



LIETUVOS RESPUBLIKOS
ŽEMĖS ŪKIO MINISTERIJA

LIETUVOS RESPUBLIKOS ŽEMĖS ŪKIO MINISTERIJA
VALSTYBINĖ GYVULIŲ VEISLININKYSTĖS PRIEŽIŪROS TARNYBA
VALSTYBĖS ĮMONĖ ŽEMĖS ŪKIO INFORMACIJOS IR KAIMO VERSLO CENTRAS

KONTROLIUOJAMŲ KARVIŲ BANDŲ
PRODUKTYVUMO 2007 – 2008 METŲ
(2007 10 01 – 2008 09 30)

APYSKAITA 71



ŽEMĖS ŪKIO INFORMACIJOS
IR KAIMO VERSLO CENTRAS

ANNUAL REPORT OF MILK RECORDING
VILNIUS, 2009



**ŽEMĖS ŪKIO INFORMACIJOS
IR KAIMO VERSLO CENTRAS**

V.Kudirkos g. 18, 03105 Vilnius

Tel.: (85) 266 06 01, faks.: (85) 266 06 09, el. paštas: info@vic.lt

Pagalbos tarnybos tel.(85) 266 0620, pagalba@vic.lt, www.vic.lt

• Ūkinių gyvūnų ir pieno kvotų apskaitos departamentas:

• Veislinių gyvulių apskaitos skyrius

• Ūkinių gyvūnų registro skyrius

• Pieno kvotų apskaitos skyrius

• Genetinio vertinimo ir analizės skyrius

Teikia informaciją apie:

- karvių bandų produktyvumą, reprodukciją, genealoginę struktūrą ir sėklinimo eigą;
- atskirų gyvulių kilmės duomenis, jų metinį produktyvumą, produktyvumą per parą ir per laktaciją;
- rinktinių karvių sėklinimo planus, jų produktyvumą ir veislinę vertę;
- sėklinimui naudojamų bulių kilmę ir jų veislinę vertę;
- įvairaus amžiaus telyčių analizę;
- įrašytų arklų kilmę, reprodukciją ir judėjimą;
- formuoja veislinio arklio kilmės sertifikata;
- išduoda registruoto arklio tapatybės nustatymo dokumentą – arklio pasą;
- galvijų, avių, ožkų laikymo vietas, jų amžių, lytį, veislę;
- gyvulių judėjimo, skerdimo ir būklės pasikeitimo duomenis;
- registruotų kiaulių bandų judėjimus, gyvulių laikytojus, jų pasiskirstymą pagal laikomų gyvulių skaičių;
- tiesiogines išmokas, galvijų pasų gamybą ir išdavimą;
- pieno gamybos kvotas - kvotų rūšies pakeitimus, kvotų perdavimus, kvotų nuomą, kaip gauti naują ar papildomą kvotą iš nacionalinio rezervo; kvotų prekyba aukciono būdu.

Tel.: (8 5) 266 0616, (8 5) 266 0604, (8 5) 266 0624, (8 5) 264 8867, (8 5) 266 0619 el. paštas: daiva.beinoriene@vic.lt, vanda.uleviciene@vic.lt, ramune.adamoniene@vic.lt, julija.sataite@vic.lt, vytenis@vic.lt

• Žemės sklypų apskaitos ir pasėlių draudimo skyrius

Teikia informaciją apie pasėlių plotų įbraižymą žemėlapiuose, žemėlapio spausdinimą, pasėlių draudimą, apie Nacionalinės mokėjimo agentūros prie Žemės ūkio ministerijos duomenų bazėje saugomus duomenis apie pasėlių deklaravimą.

Tel.: (8 5) 265 0635, el. paštas: jurgita.sporaite@vic.lt

• Žemės ūkio subjektų registru skyrius

Teikia informaciją apie:

- valdos narius - valdos partnerius, valdos valdytojo šeimos narius - samdomus darbuotojus ir įgaliotus asmenis;
 - plėtojamas ekonominės veiklos rūšis;
 - naudojamus žemės sklypus ir gamybinius statinius;
 - žemės ūkio techniką, įrangą ir komunikacijas;
 - gyvąjį inventorių – gyvulius, paukščius ir kitus laikomus gyvūnus;
 - vandentvarkos sistemas;
 - kraštovaizdžio kūrimą ir jo ypatumų išsaugojimo bei palaikymo priemones;
 - ūkininkus ir ūkių partnerius, ūkyje vykdomą žemės ūkio veiklą, turimos ir naudojamos žemės teisinį pagrindą, plotus, žemės našumo balą, kadastrinius duomenis;
- Teikia statistinę informaciją, rengia atsakymus į interesantų užklausas apie ūkių skaičių, jaunųjų ūkininkų skaičių, ūkių pasiskirstymą pagal žemėnaudas, veiklas bei kitą ūkininkų ūkių registre esančią informaciją.

Tel.: (8 5) 264 8867, el. paštas: valdemarass@vic.lt

Tel.: (8 5) 266 0629, el. paštas: ramune.stelmokiene@vic.lt

• Žemės ūkio technikos registro skyrius

Teikia informaciją apie Lietuvos Respublikoje registruotus traktorius, savaeigis ir žemės ūkio mašinas ir jų priekabas.

Siunčia LR Žemės ūkio ministerijai teikimus su rekomendacijomis pripažinti arba nepripažinti kooperatines bendroves (kooperatyvus) žemės ūkio kooperatinėmis bendrovėmis (kooperatyvais).

Konsultuoja kooperatines bendroves (kooperatyvus) pripažinimo klausimais.

Tel.: (8 5) 266 0610, el. paštas: vytautas.navickas@vic.lt

• Rinkos informacijos ir ekonominės analizės skyrius

Teikia informaciją apie:

- ataskaitų Europos Komisijai (EK) perdavimą, įgyvendinant Bendrosios rinkos organizavimą Europos Sąjungoje,
- planinių lėšų poreikio savivaldybėms valstybinėms žemės ūkio ir kito valstybės turto valdymo funkcijoms atlikti apskaičiavimo klausimais;
- statistinę analitinę informaciją Žemės ūkio ministerijos reguliavimo srities registru ir informacinių sistemų pagrindu;
- įgyvendina Europos Sąjungos teisės aktų reikalavimus dėl žemės ūkio ir maisto produktų rinkos informacijos rinkimo ir ataskaitų Europos Komisijai bei EUROSTAT-ui rengimo ir teikimo;
- teikia Lietuvos valstybės valdymo, savivaldos, statistikos, mokslo, mokymo, kitoms institucijoms ir įstaigoms, ūkininkams, perdirbamosios pramonės įmonėms ir kitiems žemės ūkio subjektams informaciją apie žaliavinės produkcijos supirkimą, produktų gamybą ir prekybą vidaus ir užsienio rinkose;
- atlieka Lietuvos ir užsienio valstybių rinkų, pagal atskirus sektorius, stebėseną ir analizę;
- prognozuoja situacijas atskiruose sektoriuose vidaus ir užsienio valstybių rinkose.

Adresas: Universiteto 10, LT-53361 Akademija, Kauno r.

Tel.: (8 37) 397 094, (8 5) 266 0614, el. paštas: aleksandras.savilionis@vic.lt

LIETUVOS RESPUBLIKOS ŽEMĖS ŪKIO MINISTERIJA
VALSTYBINĖ GYVULIŲ VEISLININKYSTĖS PRIEŽIŪROS TARNYBA
VALSTYBĖS ĮMONĖ ŽEMĖS ŪKIO INFORMACIJOS IR KAIMO VERSLO CENTRAS

**Kontroliuojamų karvių bandų
produktyvumo
2007 – 2008 metų
(2007 10 01 – 2008 09 30)**

APYSKAITA

71

Annual Report on milk Recording

Vilnius, 2009

Kontroliuojamų karvių bandų produktyvumo
2007 - 2008 metų (2007 10 01 - 2008 09 30)
apyskaita 71

Parengė Valstybės įmonė “Žemės ūkio informacijos ir kaimo verslo centras”
V. Kudirkos 18, LT – 03105 Vilnius
Tiražas 1000 egz.

Turinys:

Pratarmė	5
<i>Foreword</i>	
Vidutinis karvių skaičius ir jų produktyvumo dinamika	6
<i>Average number of milk-recorded cows and development of milk production</i>	
Vidutinis kontroliuojamų karvių produktyvumas	8
<i>Productivity of recorded cows</i>	
Bandų pasiskirstymas pagal karvių skaičių	9
<i>Distribution of milk recorded herds according to cows number</i>	
Kontroliuojamų karvių ir telyčių skaičius	11
<i>Number of recorded cows and heifers</i>	
Karvių, įrašytų į kilmės knygas, vidutinis produktyvumas	13
<i>Average production per cow in herdbook</i>	
Karvių, įrašytų į kilmės knygas, produktyvumas per laktaciją	14
<i>Production of milk - recorded cows per 305- d. lactation in herdbook</i>	
Vidutinis karvių produktyvumas veislynuose	15
<i>Average production of cows in the breeding ground.</i>	
Karvių produktyvumas veislynuose per laktaciją	17
<i>Average 305 - d. Lactation production yields by different breeding farms</i>	
Vidutinis karvių produktyvumas veislynuose	18
<i>Average milk production by different breeding farms</i>	
Atskirų veislių karvių skaičius ir jų vidutinis produktyvumas	23
<i>Average number and milk production per cow /year by different breeds</i>	
Vidutinis karvių produktyvumas apskrityse pagal rajonus (visose bandose)	26
<i>Average production per cow in different regions-All herds</i>	
Vidutinis karvių produktyvumas rajonuose pagal riebalų ir baltymų sumą	28
<i>Average production per cow/year in regions according to Fat and Protein sum total</i>	
Vidutinis karvių produktyvumas apskrityse pagal rajonus (ūkininkų bandose)	29
<i>Annual production per cow in different regions-Private farms</i>	
Vidutinis karvių produktyvumas apskrityse (bendrovėse ir kitose įmonėse)	29
<i>Average production per cows in diferent regions - All farms</i>	
Karvių bandų pasiskirstymas pagal vidutinį produktyvumą	30
<i>Distribution of cows under the milk Recording according to average productivity</i>	
Karvių, išbuvusių bandoje visus metus, pasiskirstymas pagal vidutinį produktyvumą	31
<i>The distribution of recorded cows (whale year in the same herd)according the average productivity</i>	
Geriausios karvių bandos	32
<i>Highest productivity Dairy cattle cows</i>	
Produktyviausios karvės (pagal pieno kiekį per paskutinę laktaciją)	52
<i>Highest productivity cows (according to quantity of milk during the last lactation)</i>	
Karvės, iš kurių primelžta daugiau kaip 74 tonos pieno	57
<i>Cows with lifetime production over 74 tons of milk up till 30 09 2008</i>	

Karvių ir telyčių sėklinimo duomenys	58
<i>Number of inseminated cows and heifers</i>	
VĮ Pieno tyrimai	59
Karvių pasiskirstymas pagal somatinių ląstelių skaičių tūkst./ ml.	64
<i>Distribution of according to of cows SCC(somatic cell count), thousand/ml .</i>	
Apsiveršiamųjų ir gautų veršelių skaičius	65
<i>Numbers of calvings and calves</i>	
Karvių brokavimo duomenys pagal atskiras priežastis	66
<i>Number of milk - recorded cows by culling reasons</i>	
Dienų skaičius tarp dviejų paskutinių apsiveršiamųjų ir vidutinis karvių amžius laktacijomis	
<i>Distribution of cows by calving interval and the medium age of cows in the number of lactations</i>	
Pagal veisles	68
<i>By breeds</i>	
Pagal rajonus	69
<i>By regions</i>	
Produktyvumas per laktaciją (Pagal veisles visose bandose)	70
<i>Production of milk - recorded cows per 305- d. lactation In all herds by breeds</i>	
Produktyvumas per laktaciją	71
<i>Production of milk - recorded cows per 305- d. lactation</i>	
Pirmaveršių produktyvumas priklausomai nuo apsiveršiamavimo amžiaus	73
<i>The influence of calving age on milk production of first-calvers</i>	
Pirmaveršių produktyvumas priklausomai nuo apsiveršiamavimo sezono	74
<i>Milk production of first-calvers by season of calving</i>	
Karvių produktyvumas priklausomai nuo apsiveršiamavimo sezono	76
<i>Milk production of recorded cows by season of calving</i>	
Vidutinis karvių produktyvumas savivaldybėse (visose bandose)	78
<i>Average production per cow in different municipality-All herds</i>	
Bulių genetinio įvertinimo pagal produktyvumo požymius modelio aprašymas	81
<i>Genetic evaluation for milk production traits in Lithuania</i>	
Geriausiai įvertintų 2008 m. bulių sąrašas	83
<i>Top sires (estimated in 2008)</i>	
Vidutinė karvių veislinė vertė pagal gimimo metus	85
<i>EBV of cows by year of birth</i>	
Vidutinė bulių veislinė vertė pagal gimimo metus	85
<i>EBV of sires by year of birth</i>	
Karvių bandų genealoginė struktūra	
<i>Genealogical structure of milk recorded herds</i>	
Juodmargių veislių	91
<i>Black & White</i>	
Žalųjų ir žalmargių	92
<i>Red and Red&White breeds</i>	



Pratarmė

Nuo 1959 metų atgaivintas Antrojo pasaulinio karo metais nutrūkęs kontroliuojamų karvių bandų pieno produkcijos metinių apyskaitų, kurios rengiamos kasmet, leidimas. Ši apyskaita yra 71 – oji.

2007–10–01 – 2008–09–30 kontrolės metais iš viso buvo kontroliuojamos 8692 karvių bandos, kuriose buvo laikomos 188372 karvės, t.y. 47,94 proc. visų turimų karvių (palyginimui naudoti Ūkinių gyvūnų registro 2008–09–30 duomenys) iš jų žemės ūkio bendrovėse ir kitose įmonėse 47722 arba 25,3 proc. ūkininkų ūkiuose 140650 arba 74,7 proc. Juodmargių veislių karvių kontroliuojama 142169 arba 75,4 proc., žalujų ir žalmargių – 44946 arba 23,8 proc. Šiais kontrolės metais padidėjo kontroliuojamų karvių vidutinis metinis produktyvumas. Iš vienos karvės vidutiniškai primelžta po 5900 kg 4,29 proc. riebumo ir 3,35 proc. baltymingumo pieno, tai 37 kg pieno, 2 kg pieno riebalų ir 0,7 kg pieno baltymų daugiau negu 2006 – 2007 kontrolės metais.

Apyskaitoje skelbiami per šiuos metus užbaigtų laktacijų, įrašytų į kilmės knygas bei tradiciniai karvių vidutiniai produktyvumo duomenys. Pateikiami geriausių kontroliuojamų karvių bandų produktyvumo duomenys, sugrupavus šias bandas pagal jų dydį, skelbiami karvių ir telyčių sėklinimo, apsiveršiamumo bei karvių brokavimo duomenys, išanalizuota juodmargių ir žalujų karvių bandų genealoginė struktūra. Apyskaitoje pateikiamas bulių genetinio įvertinimo pagal produktyvumo požymius BLUP metodu modelio aprašymas bei skelbiami geriausiai įvertintų bulių rezultatai.

Apyskaitą spaudai parengė VĮ Žemės ūkio informacijos ir kaimo verslo centro Veislinių gyvulių apskaitos skyriaus darbuotojai O. Petraitienė, V. Ulevičienė, G. Graželienė ir D. Valkauskas.

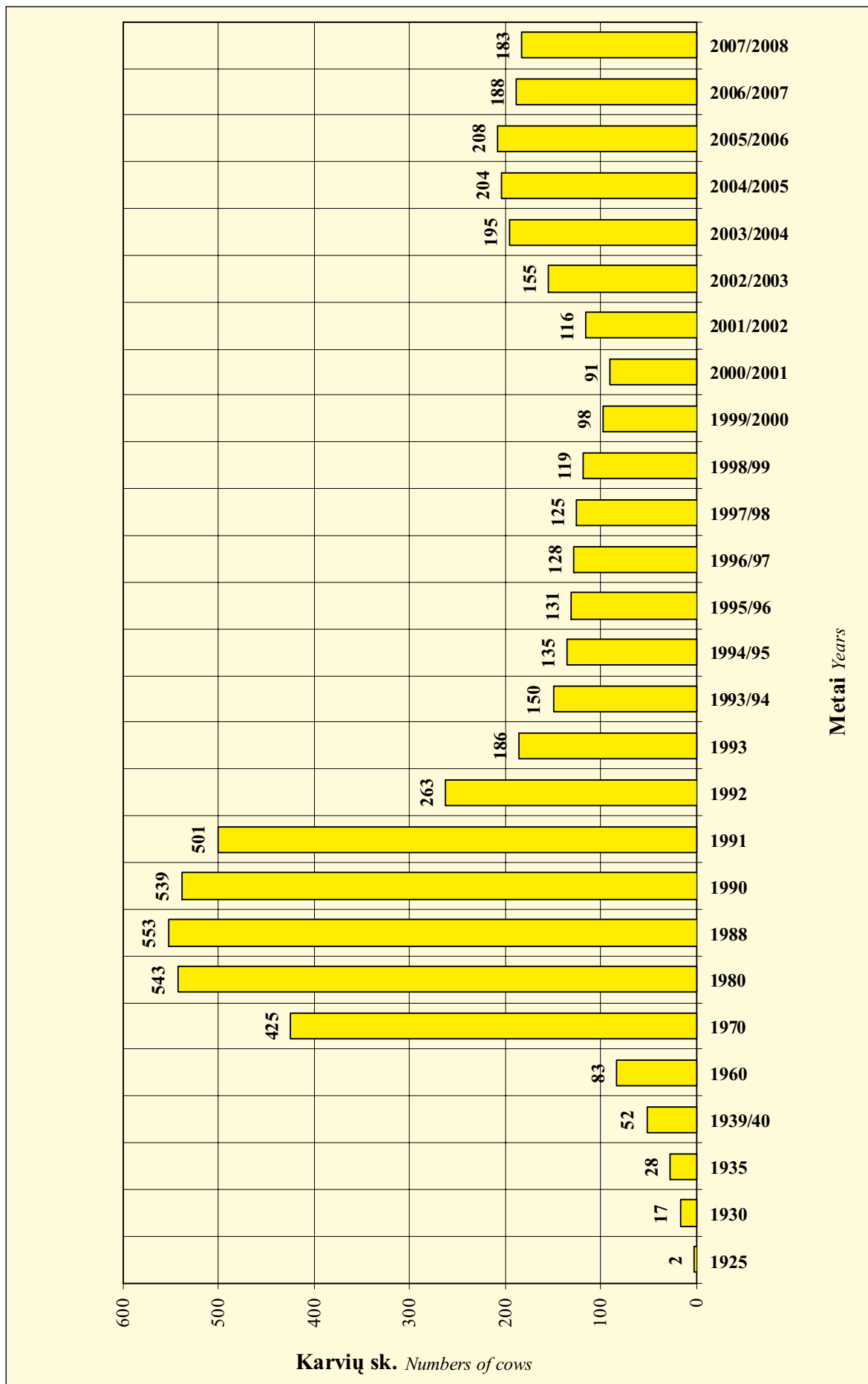
Sigitas Puodžiukas

*VĮ Žemės ūkio informacijos ir kaimo verslo centro
generalinis direktorius*

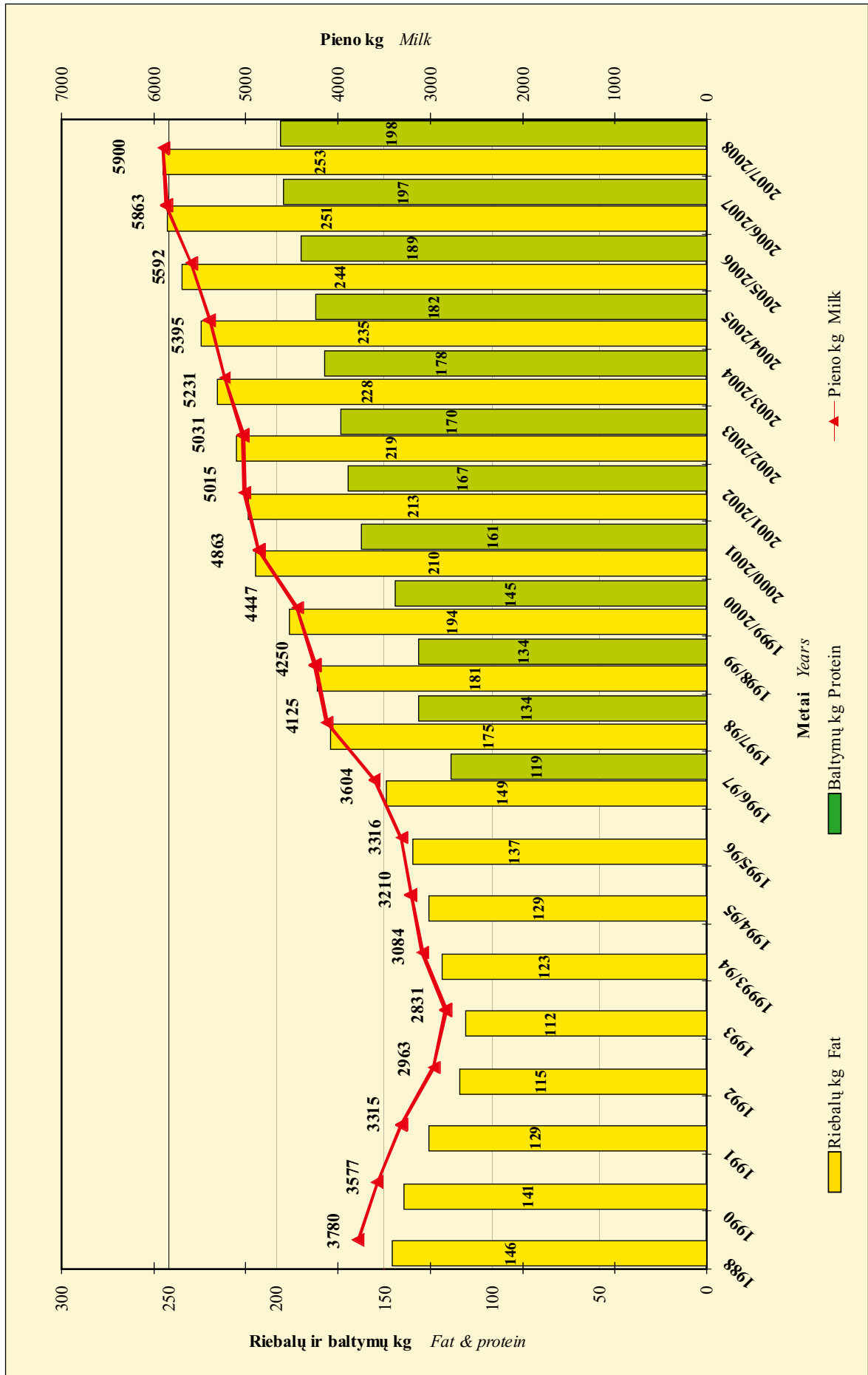
Vidutinis karvių skaičius ir jų produktyvumo dinamika
Average number of milk-recorded cows and development of milk production

Metai Year	Vid. kontroliuojamų karvių skaičius Avg. no. of cows (tūkst. - 1000 ,s)	Vidutinis produktyvumas per metus Average production per cow /year					
		pieno kg milk		pieno riebalų fat		pieno baltymų protein	
		kg	%	kg	%	kg	%
1925	2.0	2296	3.53	82	-	-	-
1930	17.2	2519	3.70	93	-	-	-
1935	27.6	2453	3.73	91	-	-	-
1939 - 1940	51.7	2653	3.83	102	-	-	-
1960	82.9	2521	3.61	91	-	-	-
1970	424.9	3034	3.54	107	-	-	-
1980	542.6	2998	3.69	111	-	-	-
1990	538.6	3577	3.93	141	-	-	-
1991	501.3	3315	3.90	129	-	-	-
1992	263.2	2963	3.88	115	-	-	-
1993	185.5	2831	3.96	112	-	-	-
1993 - 1994	150.4	3084	3.99	123	-	-	-
1994 - 1995	135.4	3210	4.01	129	-	-	-
1995 - 1996	130.6	3316	4.12	137	-	-	-
1996 - 1997	127.8	3604	4.14	149	3.31	119	3.31
1997 - 1998	124.7	4125	4.25	175	3.26	134	3.26
1998 - 1999	118.6	4250	4.26	181	3.16	134	3.16
1999 - 2000	97.6	4447	4.36	194	3.26	145	3.26
2000 - 2001	90.6	4863	4.32	210	3.30	161	3.30
2001 - 2002	116.2	5015	4.24	213	3.33	167	3.33
2002 - 2003	154.6	5031	4.35	219	3.39	170	3.39
2003 - 2004	194.8	5231	4.36	228	3.40	178	3.40
2004 - 2005	204.4	5395	4.36	235	3.37	182	3.37
2005 - 2006	207.6	5592	4.36	244	3.38	189	3.38
2006 - 2007	188.4	5863	4.28	251	3.36	197	3.36
2007 - 2008	183.4	5900	4.29	253	3.35	198	3.35

Vidutinis kontroliuojamų karvių skaičius, tūkst.
Medium number of recorded cows, thous.



Vidutinis kontroliuojamų karvių produktyvumas
Productivity of recorded cows



Bandų pasiskirstymas pagal karvių skaičių
Distribution of milk recorded herds according to cows number

Metai Year	Karvių skaičius <i>No. of cows</i>												Bandų skaičius iš viso Total herds
	1 - 2		3 - 5		6 - 10		11 – 15		16 - 20		daugiau kaip 20 (>20)		
	b.sk.*	%	b.sk.	%	b.sk.	%	b.sk.	%	b.sk.	%	b.sk.	%	
Visose bandose <i>in all herds</i>													
1994 - 1995	12606	69.0	4514	24.8	503	2.8	69	0.4	15	0.1	510	2.8	18217
1995 - 1996	11631	58.0	6749	34.0	937	4.7	121	0.6	35	0.2	436	2.2	19909
1996 - 1997	10179	49.0	8439	40.8	1449	7.0	179	0.9	58	0.3	391	2.0	20696
1997 - 1998	9394	41.0	10623	46.0	2385	10.0	268	1.0	94	0.4	375	1.6	23139
1998 - 1999	1228	8.3	9916	67.4	2769	18.8	338	2.3	114	0.8	341	2.3	14706
1999 - 2000	1372	11.8	7342	63.1	2064	17.7	404	3.5	138	1.2	319	2.7	11639
2000 - 2001	1352	11.7	7066	61.3	2128	18.4	449	3.9	170	1.5	370	3.2	11535
2001 - 2002	1295	7.9	9335	57.3	3987	24.5	853	5.2	276	1.7	558	3.4	16304
2002 - 2003	1881	8.6	11562	52.6	5997	27.3	1364	6.2	434	2.0	746	3.4	21984
2003 - 2004	3042	12.1	12644	50.1	6415	25.4	1587	6.3	574	2.3	973	3.9	25235
2004 - 2005	2638	11.9	9330	42.3	6372	28.9	1701	7.7	749	3.4	1286	5.8	22076
2005 - 2006	1527	8.4	6617	36.6	5648	31.2	1794	9.9	824	4.6	1692	9.3	18102
2006 - 2007	770	7.2	1165	10.8	4451	41.4	1671	15.5	799	7.4	1901	17.7	10757
2007 - 2008	500	5.9	440	5.2	3327	39.2	1512	17.8	767	9.0	1949	22.9	8495
Ūkininkų bandose <i>in private farmers</i>													
1994 - 1995	12606	71.0	4513	25.0	500	3.0	65	0.4	11	0.1	16	0.1	17711
1995 - 1996	11631	60.0	6749	35.0	935	5.0	117	1.0	32	0.2	26	0.1	19490
1996 - 1997	10179	50.0	8439	41.0	1446	7.0	178	1.0	52	0.3	41	0.2	20335
1997 - 1998	9394	41.0	10623	47.0	2380	10.4	264	1.0	89	0.4	75	0.3	22825
1998 - 1999	1228	8.5	9914	68.5	2764	19.1	336	2.3	110	0.7	120	0.8	14472
1999 - 2000	1372	12.0	7341	63.9	2060	17.9	400	3.5	137	1.2	173	1.5	11483
2000 - 2001	1351	11.9	7065	62.0	2125	18.6	447	3.9	167	1.5	247	2.2	11402
2001 - 2002	1294	8.0	9335	57.8	3984	24.7	849	5.3	274	1.7	420	2.6	16156
2002 - 2003	1880	8.6	11562	53.0	5994	27.5	1360	6.2	433	2.0	604	2.8	21833
2003 - 2004	3041	12.1	12642	50.4	6413	25.6	1584	6.3	571	2.3	833	3.3	25084
2004 - 2005	2638	12.0	9328	42.5	6371	29.1	1698	7.7	746	3.4	1142	5.2	21923
2005 - 2006	1526	8.5	6616	36.9	5647	31.5	1793	10.0	822	4.6	1549	8.6	17953
2006 - 2007	770	7.3	1164	11.0	4451	41.9	1668	15.7	798	7.5	1763	16.6	10614
2007 - 2008	500	6.0	439	5.3	3327	39.8	1511	18.1	766	9.2	1812	21.7	8355

*- bandų skaičius – No. of herds



VALSTYBĖS ĮMONĖ „GYVULIŲ PRODUKTYVUMO KONTROLĖ“

Pieninė galvijininkystė ir toliau išlieka svarbi ūkio šaka, o didėjantys reikalavimai šalies ir užsienio rinkose reikalauja gyvulių produktyvumo ir genetinio potencialo didinimo bei produkcijos kokybės gerinimo. Gyvulių produktyvumo kontrolė yra šalies veislininkystės plėtojimo pagrindas, kuris suteikia pakankamai duomenų kryptingai selekcijai vykdyti, išsaugoti genofondą, didinti gyvulių produktyvumą, siekti lygiavertės partnerystės su kitomis šalimis. Veislininkystei plėtoti reikia daug kantraus ir kruopštaus darbo, o rezultatų tenka laukti pakankamai ilgai.

Gyvulių produktyvumo kontrolė turi didelę reikšmę formuojant ir stiprinant pienininkystės ūkį. Galvijų bandų gerinimas neįmanomas be sistemingos apskaitos ir individualios karvių produktyvumo kontrolės. Gyvulių produktyvumo kontrolės duomenys pasiekiami kiekvienam kontroliuojamų karvių savininkui. Analizuodamas individualios karvės produktyvumą bandos savininkas gali gerinti pieno ūkio veiklos rezultatus, parduoti daugiau pieno su aukštesne kaina, sudaryti tinkamą šėrimo planą ir sumažinti pašarų sąnaudas. Įgyja prielaidas bandai gerinti, gauna pakankamai duomenų selekcijai ir genetiniam potencialui didinti. Atsižvelgiant į somatinių ląstelių skaičių piene, kontroliuojamų karvių savininkas gali įvertinti karvių sveikatingumą, planuoti prevencinius darbus siekiant išvengti mastitų, o pagal urėjos kiekį piene įvertinti karvių šėrimo lygį.

Gyvulių produktyvumo kontrolės duomenimis naudojasi ne tik kontroliuojamų bandų savininkai, bet ir valstybės valdymo, savivaldos, konsultavimo, mokslo ir studijų institucijos, asociacijos ir įmonės kurių veikla susijusi su veislininkyste bei gyvulininkyste.



Kontroliuojamų karvių ir telyčių skaičius*Number of recorded cows and heifers*

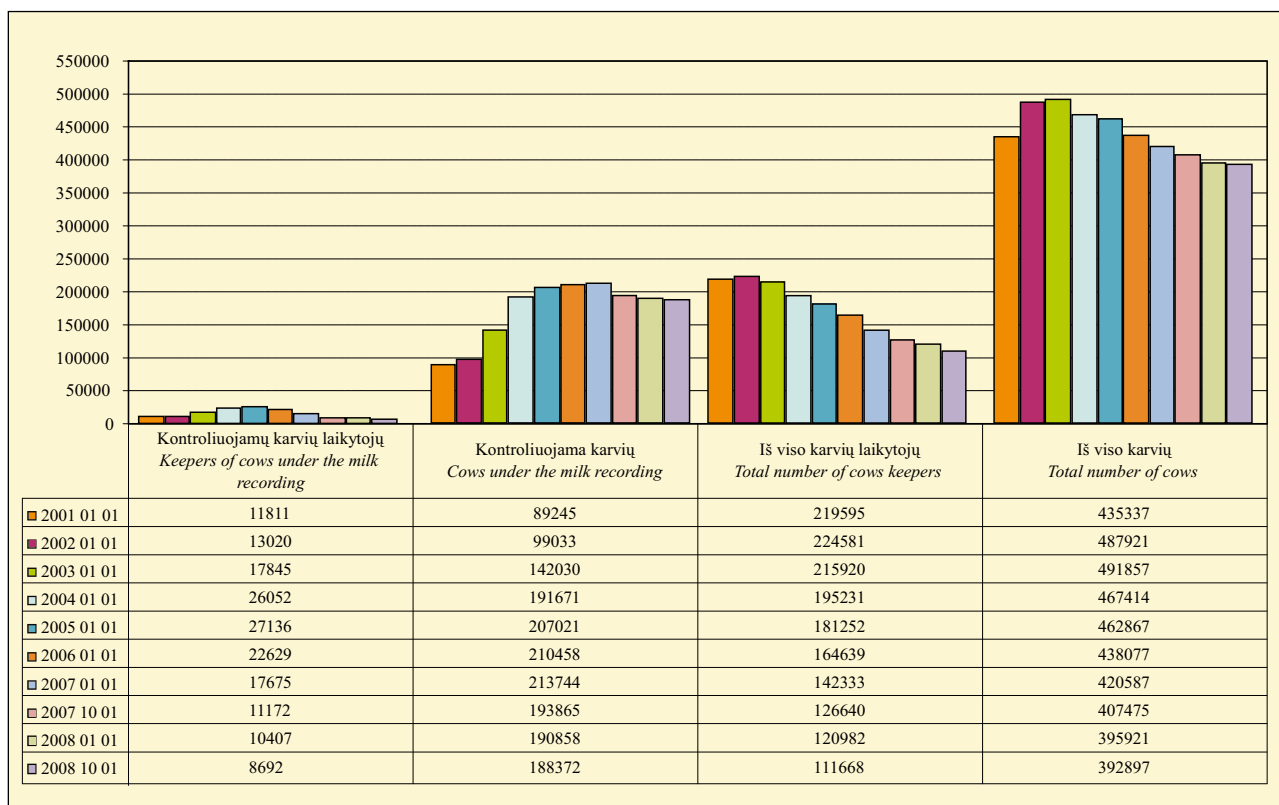
Apskritis Rajonas Region	Karvių Cows				Kontroliuojamų telyčių skaičius 2008 10 01 No. of recorded heifers
	iš viso total 2008 10 01 ₁	iš jų kontroliuojamų 2008 10 01 of which recorded			
		skaičius no.	%	ūkininkų private	
Alytaus	21729	6056	27.9	5443	2564
Alytaus	10828	3188	29.4	2908	1412
Lazdijų	6879	2035	29.6	2035	612
Varėnos	4022	833	20.7	500	540
Kauno	54071	26365	48.76	16699	18061
Jonavos	4114	2336	56.8	1040	1718
Kaišiadorių	4755	1643	34.6	1643	869
Kauno	7726	3455	44.7	1451	2583
Kėdainių	12449	8347	67.0	3160	6894
Prienų	9362	3643	38.9	3140	2323
Raseinių	15665	6941	44.3	6265	3674
Klaipėdos	43675	25425	58.2	23666	15257
Klaipėdos	5692	3256	57.2	2920	2084
Kretingos	5565	2990	53.7	2855	1708
Skuodo	12394	8062	65.0	7761	5307
Šilutės	20024	11117	55.5	10130	6158
Marijampolės	44955	24359	54.2	14937	16305
Marijampolės	17074	9009	52.8	4743	6743
Šakių	15694	9532	60.7	4376	7086
Vilkaviškio	12187	5818	47.7	5818	2476
Panevėžio	48495	24797	51.1	15975	17957
Biržų	10830	5128	47.3	4918	2658
Kupiškio	7539	3310	43.9	3310	1730
Panevėžio	12446	7733	62.1	2802	6639
Pasvalio	10408	6243	60.0	2853	5284
Rokiškio	7272	2383	32.8	2092	1646
Šiaulių	57006	32871	57.7	18030	23149
Akmenės	3107	1917	61.7	1249	1504
Joniškio	5864	3188	54.4	991	2541
Kelmės	15564	6723	43.2	6455	3738
Pakruojo	8947	5944	66.4	1586	4667
Radviliškio	13340	9031	67.7	4207	6051
Šiaulių	10184	6068	59.6	3542	4648
Tauragės	40957	19583	47.8	19177	11038
Jurbarko	10943	4719	43.1	4317	2720
Šilalės	18450	10030	54.4	10026	5752
Tauragės	11564	4834	41.8	4834	2566
Telšių	32468	15868	48.8	15363	9703
Mažeikių	7408	3915	52.8	3915	2183
Plungės	13320	6795	51.0	6304	4615
Telšių	11740	5158	43.9	5144	2905

Apskritis Rajonas Region	Karvių Cows				Kontroliuojamų telyčių skaičius 2008 10 01 No. of recorded heifers
	iš viso total 2008 10 01 ¹	iš jų kontroliuojamų 2008 10 01 of which recorded			
		skaičius no.	%	ūkininkų private	
Utenos	25021	7722	30.8	6673	5411
Anykščių	7907	3153	39.9	2459	2380
Ignalinos	3185	841	26.4	841	531
Molėtų	5405	1209	22.4	854	714
Utenos	5293	1995	37.7	1995	1402
Zarasų	3231	524	16.2	524	384
Vilniaus	24520	5326	21.7	4687	3215
Šalčininkų	5672	1635	28.8	1185	1060
Širvintų	3483	926	26.6	926	582
Švenčionių	2318	316	13.6	316	292
Trakų	3010	293	9.7	104	152
Ukmergės	4977	1519	30.5	1519	763
Vilniaus	5060	637	12.6	637	366
Iš viso Total	392897	188372	47.9	140650	122660

¹ Ūkinių gyvūnų registro duomenys *Animal Register data*

Karvių, kontroliuojamų karvių ir jų laikytojų skaičius 2001-2008 metais

The numbers of cows, cows under the milk Recording and keepers in 2001-2008 year



Karvių, įrašytų į kilmės knygas, vidutinis produktyvumas*Average production per cow in herdbook*

Veislė <i>Breed</i>	Kilmės knygos skyrius <i>HB</i> section	Produktyvumas <i>Average production per cow</i>						Riebalų ir baltymų suma <i>F+P</i>
		karvių sk. <i>no. of cows</i>	pieno kg <i>milk</i>	pieno riebalų <i>fat</i>		pieno baltymų <i>protein</i>		
				%	kg	%	kg	
Juodmargių <i>Black & White</i>	A	17270	6856	4.29	294	3.33	228	522
	B	11784	6501	4.28	278	3.32	216	494
	C	17765	6235	4.27	266	3.32	207	473
	P	12771	5918	4.24	251	3.32	197	448
Žalųjų ir žalmargių <i>Red, R & W</i>	A	14044	6439	4.42	284	3.49	225	509
	B	3616	6146	4.37	269	3.47	213	482
	C	4812	5992	4.37	262	3.46	207	469
	P	3859	5703	4.34	247	3.46	197	444
Vietinių pagerintų galvijų <i>Native</i>	A	147	5841	4.57	267	3.48	203	470
	B	93	5910	4.32	255	3.34	198	453
	C	162	5747	4.22	243	3.32	191	434
	P	121	5522	4.09	226	3.30	182	408



Karvių, įrašytų į kilmės knygas, produktyvumas per laktaciją
Production of milk - recorded cows per 305- d. lactation in herdbook

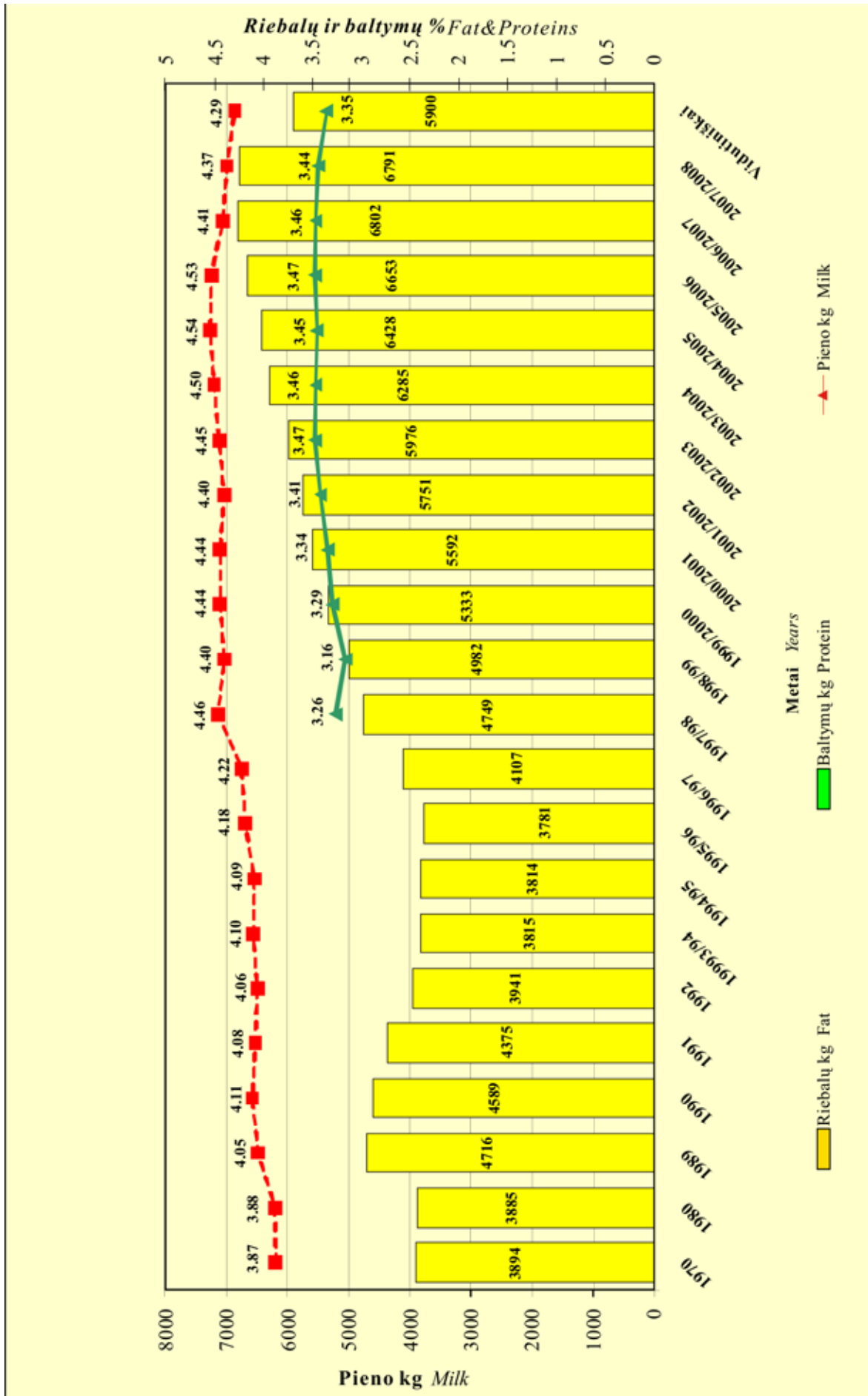
Veislė <i>Breed</i>	Kilmės knygos skirius HB <i>section</i>	I laktacija <i>1-st lact.</i>						II laktacija <i>2-nd lact.</i>						III laktacija ir kitos <i>3+lact.</i>												
		karvių sk. <i>no. of cows</i>		pieno kg <i>milk</i>		riebalų <i>fat</i>		pieno baltymų <i>protein</i>		karvių sk. <i>no. of cows</i>		pieno kg <i>milk</i>		riebalų <i>fat</i>		pieno baltymų <i>protein</i>		karvių sk. <i>no. of cows</i>		pieno kg <i>milk</i>		riebalų <i>fat</i>		pieno baltymų <i>protein</i>		
				%	kg	%	kg	%	kg			%	kg	%	kg	%	kg			%	kg	%	kg	%	kg	
Juodmargių <i>Black & White</i>	A	87	6385	4.16	265	3.39	216	1709	7100	4.33	307	3.33	236	35	7312	4.09	299	3.29	241	60	6669	3.85	257	3.29	219	
	B	40	5595	3.94	220	3.36	188	918	6578	4.30	283	3.31	218	63	7482	4.62	345	3.37	252	22	6379	3.83	244	3.35	214	
	C	14	6811	4.60	313	3.39	231	1119	6385	4.26	272	3.30	211													
	P	2	6198	4.67	290	3.32	206	511	6324	4.32	273	3.33	211													
Žalųjų ir žalmargių <i>Red, R & W</i>	A	66	4860	4.39	213	3.38	164	1301	6773	4.35	295	3.47	235	25	6476	4.21	273	3.28	212	6	7738	4.14	320	3.29	255	
	B	5	4934	4.46	220	3.56	176	255	6303	4.41	278	3.46	218													
	C	10	5091	4.16	212	3.38	172	312	6260	4.34	272	3.43	215													
	P	5	6142	4.35	267	3.29	202	203	6136	4.26	261	3.43	211	17	5799	4.46	259	3.40	197							
Vietinių pagerintų galvių <i>Native</i>	A	15	4613	4.66	215	3.51	162	31	5543	4.57	253	3.54	196	51	5778	4.62	267	3.43	198	2	10166	4.53	461	3.19	324	
	B	-	-	-	-	-	-	5	5883	4.61	271	3.30	194	4	7879	4.23	333	3.19	251							
	C	2	3805	3.91	149	3.23	123	7	5899	4.44	262	3.32	196	17	5359	3.94	211	3.27	175							
	P	-	-	-	-	-	-	4	5140	4.40	226	3.40	175													

Vidutinis karvių produktyvumas veislynuose

Average production of cows in the breeding ground

Metai Year	Juodmargių veislių <i>Black & White</i>				Žalųjų ir žalmargių veislių <i>Red, R & W</i>				Visuose veislynuose <i>All breeding farms</i>				
	karvių sk. no. of cows	pieno kg milk	pieno riebalų <i>fat</i>		pieno kg milk	karvių sk. no. of cows	pieno baltymų <i>protein</i>		pieno kg milk	karvių sk. no. of cows	pieno riebalų <i>fat</i>		pieno baltymų <i>protein</i>
			%	kg			%	kg			%	kg	
1970	6026	4046	3.85	156	-	3722	3.90	146	-	11358	3.87	151	-
1980	13603	4044	3.83	155	-	3655	3.96	145	-	23054	3.88	151	-
1989	19671	4857	3.97	193	-	4473	4.18	187	-	31077	4.05	191	-
1990	20400	4739	4.01	190	-	4364	4.29	187	-	34054	4.11	189	-
1991	19229	4474	4.02	180	-	4223	4.19	177	-	31784	4.08	179	-
1992	10834	3968	4.05	161	-	3911	4.07	159	-	19737	4.06	160	-
1993 - 1994	8664	3776	4.01	152	-	3866	4.20	163	-	16097	4.10	157	-
1994 - 1995	7315	3764	3.98	150	-	3867	4.20	162	-	14734	4.09	156	-
1995 - 1996	5861	3783	4.08	154	-	3778	4.26	162	-	13182	4.18	158	-
1996 - 1997	5620	4151	4.15	172	-	4029	4.27	172	-	12731	4.22	173	-
1997 - 1998	2867	4939	4.42	218	3.13	4563	4.50	205	3.34	7050	4.46	212	3.28
1998 - 1999	3424	5148	4.41	227	3.03	4699	4.40	207	3.28	7724	4.40	219	3.16
1999 - 2000	3869	5804	4.41	256	3.19	5011	4.46	223	3.36	9520	4.44	237	3.29
2000 - 2001	4595	6152	4.36	269	3.27	5129	4.51	231	3.41	10154	4.44	248	3.34
2001 - 2002	5897	6101	4.34	265	3.35	5390	4.47	241	3.48	11606	4.40	253	3.41
2002 - 2003	6397	6333	4.36	276	3.41	5604	4.56	256	3.53	12546	4.45	266	3.47
2003 - 2004	6595	6560	4.39	288	3.39	5999	4.62	277	3.53	12953	4.50	283	3.46
2004 - 2005	6820	6703	4.44	298	3.38	6136	4.66	286	3.53	13246	4.54	292	3.45
2005 - 2006	7844	6893	4.45	306	3.41	6384	4.63	296	3.54	14838	4.53	301	3.47
2006 - 2007	8482	6957	4.38	305	3.41	6622	4.45	295	3.51	15808	4.41	300	3.46
2007 - 2008	8867	6892	4.35	300	3.39	6697	4.39	294	3.50	16712	4.37	297	3.44

Karvių produktyvumas veislynuose
Productivity of cows in the breeding ground



Karvių produktyvumas veislynuose per laktaciją
Average 305- d. Lactation production yields by different breeding farms

Metai Year	I laktacija 1st lact.				II laktacija 2 nd lact.				III laktacija ir kitos 3 rd + lact.			
	karvių sk. no. of cows	pieno kg milk	pieno riebalų fat		karvių sk. no. of cows	pieno kg milk	pieno riebalų fat		karvių sk. no. of cows	pieno kg milk	pieno riebalų fat	
			%	kg			%	kg			%	kg
Juodmargių veislių Black & White												
2002-2003 pieno baltymų <i>protein</i>	1619	5678	4.25	241	1259	6277	4.31	270	2359	6588	4.26	281
			3.34	189			3.39	213			3.34	220
2003-2004 pieno baltymų <i>protein</i>	1584	5772	4.27	247	1273	6574	4.33	285	2372	6769	4.34	294
			3.33	192			3.40	223			3.36	227
2004-2005 pieno baltymų <i>protein</i>	1872	5920	4.32	256	1179	6915	4.36	302	2251	7037	4.37	308
			3.32	197			3.36	232			3.33	234
2005-2006 pieno baltymų <i>protein</i>	2453	6036	4.31	260	1430	6945	4.41	306	2215	7275	4.49	326
			3.36	203			3.36	233			3.33	242
2006-2007 pieno baltymų <i>protein</i>	2658	6490	4.29	278	1741	7248	4.35	315	2325	7496	4.41	331
			3.37	218			3.39	246			3.32	249
2007-2008 pieno baltymų <i>protein</i>	2358	6352	4.22	268	1819	7170	4.33	310	2432	7304	4.39	321
			3.31	210			3.36	241			3.30	241
Žalųjų ir žalmargių veislių Red, R & W												
2002-2003 pieno baltymų <i>protein</i>	1676	4937	4.49	222	1188	5388	4.56	246	2299	5897	4.45	262
			3.45	170			3.55	192			3.48	205
2003-2004 pieno baltymų <i>protein</i>	1565	5232	4.56	239	1297	5878	4.57	269	2252	6175	4.51	279
			3.49	182			3.55	208			3.49	216
2004-2005 pieno baltymų <i>protein</i>	1774	5469	4.62	253	1293	6116	4.64	284	2278	6401	4.58	293
			3.48	190			3.54	217			3.49	224
2005-2006 pieno baltymų <i>protein</i>	1886	5732	4.66	267	1461	6379	4.68	299	2388	6608	4.64	307
			3.49	200			3.55	226			3.48	230
2006-2007 pieno baltymų <i>protein</i>	2123	6028	4.41	266	1374	6717	4.47	300	2415	6911	4.50	311
			3.44	207			3.53	237			3.48	240
2007-2008 pieno baltymų <i>protein</i>	2204	6026	4.37	263	1636	6853	4.33	297	2253	6959	4.42	307
			3.43	207			3.45	237			3.46	241
Visų veislių All breeds												
2002-2003 pieno baltymų <i>protein</i>	3295	5301	4.36	231	2447	5845	4.42	258	4658	6247	4.35	272
			3.39	180			3.46	202			3.40	213
2003-2004 pieno baltymų <i>protein</i>	3149	5503	4.41	243	2570	6223	4.44	277	4624	6479	4.42	286
			3.40	187			3.47	216			3.42	222
2004-2005 pieno baltymų <i>protein</i>	3647	5701	4.46	254	2472	6497	4.50	292	4529	6717	4.47	300
			3.39	194			3.45	224			3.41	229
2005-2006 pieno baltymų <i>protein</i>	4340	5904	4.46	263	2891	6659	4.54	302	4603	6929	4.56	316
			3.41	202			3.45	230			3.41	236
2006-2007 pieno baltymų <i>protein</i>	4783	6285	4.34	273	3116	7014	4.40	308	4740	7198	4.46	321
			3.40	214			3.45	242			3.40	245
2007-2008 pieno baltymų <i>protein</i>	4580	6188	4.29	266	3481	7006	4.33	304	4739	7120	4.41	314
			3.36	208			3.40	238			3.38	241

Vidutinis karvių produktyvumas veislynuose

Average milk production by different breeding farms

Veislynas <i>Breeding farms</i>	Rajonas <i>Region</i>	Karvių sk. <i>Average no. of cows</i>	Produktyvumas <i>Average milk production</i>				Riebalų ir baltymų suma <i>F+P</i>	
			pieno kg milk	pieno riebalų <i>fat</i>		pieno baltymų <i>protein</i>		
				%	kg	%		kg
V.Žilinskas Lietuvos juodmargių <i>Lithuanian B&W</i>	Alytaus	31	9796	4.70	461	3.54	346	807
R.Karazinas Holšteinų <i>Holstein</i> Lietuvos juodmargių <i>Lithuanian B&W</i>	Kretingos	112	10280	3.97	408	3.20	329	737
		25	10621	4.00	425	3.19	339	764
		86	10180	3.96	403	3.21	327	730
V.Vaičionis Lietuvos juodmargių <i>Lithuanian B&W</i>	Ankščių	79	7325	4.54	333	3.24	237	570
E.Kesminas Holšteinų <i>Holstein</i> Lietuvos juodmargių <i>Lithuanian B&W</i>	Plungės	106	8494	4.69	398	3.38	287	685
		33	8471	4.65	394	3.37	285	679
		73	8504	4.70	400	3.39	288	688
ŽŪB "Draugystė" Lietuvos žaliųjų <i>Lithuanian Red</i> Anglerių <i>Angler</i> Švedijos žalmargių <i>Swedish R&W</i>	Pasvalio	453	7653	4.45	341	3.60	275	616
		378	7554	4.49	339	3.60	272	611
		27	7413	4.39	325	3.54	262	587
		48	8573	4.27	366	3.59	308	674
R.Gofmanienė Holšteinų <i>Holstein</i> Lietuvos juodmargių <i>Lithuanian B&W</i>	Telšių	78	7852	4.99	392	3.47	272	664
		24	8434	5.06	427	3.48	293	720
		54	7595	4.96	377	3.47	263	640
A.Batviniene Holšteinų <i>Holstein</i> Lietuvos juodmargių <i>Lithuanian B&W</i>	Marijampolės	39	8633	4.13	357	3.34	288	645
		14	8535	4.07	348	3.34	285	633
		25	8689	4.17	362	3.34	290	652
UAB Upytės eksp. ūkis Lietuvos žaliųjų <i>Lithuanian Red</i> Švedijos žalmargių <i>Swedish R&W</i> Simentalų <i>Simmental</i>	Panevėžio	268	7333	4.70	345	3.54	259	604
		95	7298	4.77	348	3.53	257	605
		143	7627	4.73	360	3.53	269	629
		29	6010	4.29	258	3.59	216	474
A.Naujalis Holšteinų <i>Holstein</i> Vokietijos juodmargių <i>German B&W</i> Lietuvos juodmargių <i>Lithuanian B&W</i>	Marijampolės	34	7484	4.01	300	3.54	265	565
		5	7084	4.15	294	3.58	254	548
		11	7938	4.05	322	3.52	280	602
		18	7315	3.95	289	3.54	259	548
V.Rutkevilis Lietuvos žaliųjų <i>Lithuanian Red</i>	Pasvalio	48	7944	4.26	338	3.64	289	627
J.Steponavičius Lietuvos žaliųjų <i>Lithuanian Red</i>	Pasvalio	60	8548	4.81	412	3.55	304	716
V.Butkevičienė Lietuvos juodmargių <i>Lithuanian B&W</i>	Prienų	81	8212	4.52	371	3.35	275	646
Z.Ričkus Lietuvos žaliųjų <i>Lithuanian Red</i> Lietuvos juodmargių <i>Lithuanian B&W</i> Olandijos juodmargių <i>Dutch B&W</i>	Kelmės	79	7361	4.82	355	3.40	251	606
		52	7330	4.82	353	3.42	251	604
		25	7543	4.80	362	3.32	251	613
		2	5872	5.61	329	3.92	230	559
Labūnavos ž.ū.b. Lietuvos juodmargių <i>Lithuanian B&W</i>	Kėdainių	595	7596	4.27	324	3.43	261	585

Veislynas <i>Breeding farms</i>	Rajonas <i>Region</i>	Karvių sk. <i>Average no. of cows</i>	Produktyvumas <i>Average milk production</i>					Riebalų ir baltymų suma <i>F+P</i>
			pieno kg milk	pieno riebalų <i>fat</i>		pieno baltymų <i>protein</i>		
				%	kg	%	kg	
A.Ambrazas Holšteinų <i>Holstein</i> Vokietijos juodmargių <i>German B&W</i> Lietuvos juodmargių <i>Lithuanian B&W</i>	Marijampolės	22 8 4 10	7665 8170 6340 7736	3.96 3.81 4.00 4.07	303 311 254 315	3.24 3.25 3.13 3.27	249 265 198 253	552 576 452 568
Padovinio ž.ū.b. Holšteinų <i>Holstein</i> Lietuvos juodmargių <i>Lithuanian B&W</i>	Marijampolės	762 28 734	7484 7404 7488	4.68 4.57 4.68	350 339 350	3.24 3.28 3.24	243 243 243	593 582 593
G.Plevokienė Lietuvos žalučių <i>Lithuanian Red</i> Lietuvos juodmargių <i>Lithuanian B&W</i>	Kupiškio	56 49 7	7873 7732 8890	4.22 4.29 3.74	332 332 333	3.39 3.43 3.12	267 265 278	599 592 611
V.Bušinskienė Lietuvos žalučių <i>Lithuanian Red</i> Lietuvos juodmargių <i>Lithuanian B&W</i>	Šilalės	128 4 124	6460 6599 6456	3.82 3.84 3.82	247 254 247	3.35 3.51 3.34	216 232 216	463 486 463
ŽŪB "Draugas" Lietuvos žalučių <i>Lithuanian Red</i> Anglerų <i>Angler</i> Lietuvos juodmargių <i>Lithuanian B&W</i> Airšyrų <i>Ayrshire</i> Holšteinų žalmargių <i>Holstein R&W</i> Švedijos žalmargių <i>Swedish R&W</i>	Radviliškio	1302 898 10 26 218 93 56	7584 7335 7624 6495 8426 8120 7915	4.12 4.16 4.68 4.21 4.03 3.97 4.16	313 305 357 274 340 322 329	3.42 3.45 3.60 3.38 3.35 3.35 3.50	260 253 275 219 282 272 277	573 558 632 493 622 594 606
R.Liutkevičius Holšteinų <i>Holstein</i> Lietuvos juodmargių <i>Lithuanian B&W</i>	Kėdainių	146 11 136	6575 6547 6577	4.46 4.65 4.44	293 304 292	3.45 3.50 3.45	227 229 2227	520 533 519
ŽŪB Ginkūnų agrofirma Lietuvos žalučių <i>Lithuanian Red</i>	Šiaulių	621	6642	4.43	294	3.46	230	524
LŽŪ universitetas Vokietijos juodmargių <i>German B&W</i> Lietuvos juodmargių <i>Lithuanian B&W</i>	Kauno	139 2 138	7447 8260 7437	4.73 4.86 4.73	352 402 352	3.37 3.17 3.37	251 262 251	603 664 603
V.Senkus Vokietijos juodmargių <i>German B&W</i> Lietuvos juodmargių <i>Lithuanian B&W</i>	Marijampolės	29 4 25	7834 7548 7885	4.46 4.90 4.38	349 370 346	3.40 3.71 3.35	266 280 264	615 650 610
UAB LŽI Dotnuvos eksp. ūkis Vokietijos juodmargių <i>German B&W</i> Lietuvos juodmargių <i>Lithuanian B&W</i> Danijos juodmargių <i>Danish B&W</i>	Kėdainių	252 31 158 62	6977 7003 6891 7185	4.19 4.17 4.18 4.22	292 292 288 303	3.52 3.55 3.52 3.52	246 249 242 253	538 541 530 556
Gesalų ž.ū.b. Lietuvos juodmargių <i>Lithuanian B&W</i>	Skuodo	301	6774	4.56	309	3.34	226	535
A.Jusas Lietuvos juodmargių <i>Lithuanian B&W</i> Švedijos juodmargių <i>Swedish B&W</i> Lietuvos šėmųjų <i>Lithuanian Ash-grey</i>	Alytaus	84 54 29 1	6702 6396 7376 5395	4.68 4.79 4.50 4.26	313 306 332 230	3.21 3.22 3.18 3.29	215 206 235 177	528 512 567 407
V.Navickas Lietuvos juodmargių <i>Lithuanian B&W</i> Lietuvos baltnugarių <i>Lithuanian White-black</i>	Alytaus	129 124 4	7964 8003 6812	4.47 4.48 4.15	356 359 283	3.50 3.50 3.50	279 280 238	635 639 521

Veislynas <i>Breeding farms</i>	Rajonas <i>Region</i>	Karvių sk. <i>Average no. of cows</i>	Produktyvumas <i>Average milk production</i>					Riebalų ir baltymų suma <i>F+P</i>
			pieno kg milk	pieno riebalų <i>fat</i>		pieno baltymų <i>protein</i>		
				%	kg	%	kg	
LV akademija	Kauno	233	6691	4.51	302	3.33	223	525
Vokietijos juodmargių <i>German B&W</i>		140	6880	4.53	311	3.31	228	539
Lietuvos juodmargių <i>Lithuanian B&W</i>		74	6189	4.58	283	3.37	208	491
Olandijos juodmargių <i>Dutch B&W</i>		14	7192	4.25	305	3.28	236	541
Danijos juodmargių <i>Danish B&W</i>		6	7391	3.94	291	3.38	250	541
ŽŪB „Bernatoniai“	Kauno	928	7042	4.18	295	3.55	250	545
Švedijos juodmargių <i>Swedish B&W</i>		59	7177	4.24	304	3.60	258	562
Holšteinų <i>Holstein</i>		278	7339	4.20	308	3.55	260	568
Vokietijos juodmargių <i>German B&W</i>		11	7196	3.78	272	3.38	243	515
Lietuvos juodmargių <i>Lithuanian B&W</i>		399	6773	4.17	282	3.53	239	521
Olandijos juodmargių <i>Dutch B&W</i>		57	6897	4.33	298	3.63	250	548
Danijos juodmargių <i>Danish B&W</i>		65	7007	4.08	286	3.54	248	534
Lietuvos žaluųjų <i>Lithuanian Red</i>		35	7227	4.41	318	3.73	270	588
Estijos žaluųjų <i>Estonian Red</i>		2	8377	3.94	330	3.61	303	633
Holšteinų žalmargių <i>Holstein R&W</i>	23	7768	3.95	307	3.47	269	576	
O.Baltrušaitienė	Kauno	111	7573	4.21	319	3.19	242	561
Holšteinų <i>Holstein</i>		36	7576	4.17	316	3.19	242	558
Lietuvos juodmargių <i>Lithuanian B&W</i>		75	8263	4.45	319	3.20	242	561
J.Martišius	Plungės	58	7673	3.96	304	3.32	254	558
Lietuvos juodmargių <i>Lithuanian B&W</i>								
Kuršėnų ž.ū.b.	Šiaulių	752	7277	4.32	315	3.43	250	565
Lietuvos žaluųjų <i>Lithuanian Red</i>		652	7161	4.36	312	3.46	248	560
Vokietijos žalmargių <i>German R&W</i>		100	8027	4.12	331	3.28	263	594
V.Ročka	Raseinių	116	6672	4.08	272	3.40	227	499
Vokietijos juodmargių <i>German B&W</i>		5	4457	4.33	206	3.43	163	369
Lietuvos juodmargių <i>Lithuanian B&W</i>		111	6753	4.07	275	3.40	229	504
D.Šmulkštys	Marijampolės	18	6646	4.67	310	3.62	240	550
Lietuvos juodmargių <i>Lithuanian B&W</i>								
Skėmių ž.ū.b.	Radviliškio	513	6530	4.47	292	3.21	210	502
Švedijos juodmargių <i>Swedish B&W</i>		11	7612	4.59	350	3.00	229	579
Holšteinų <i>Holstein</i>		84	6700	4.37	293	3.13	210	503
Vokietijos juodmargių <i>German B&W</i>		169	6576	4.47	294	3.24	213	507
Lietuvos juodmargių <i>Lithuanian B&W</i>		239	6369	4.49	286	3.24	206	492
Švedijos žalmargių <i>Swedish R&W</i>		10	7039	4.47	314	3.11	219	533
R.Jablonskis	Skuodo	76	6489	4.34	282	3.34	217	499
Holšteinų <i>Holstein</i>		20	6204	4.48	278	3.41	211	489
Lietuvos juodmargių <i>Lithuanian B&W</i>		56	6591	4.29	283	3.31	218	501
UAB “Vikebas”	Pasvalio	678	6581	4.47	294	3.29	217	511
Lietuvos žaluųjų <i>Lithuanian Red</i>		234	6524	4.60	300	3.36	219	519
Holšteinų <i>Holstein</i>		70	6429	4.46	287	3.34	215	502
Vokietijos juodmargių <i>German B&W</i>		4	7452	4.42	330	3.32	248	578
Lietuvos juodmargių <i>Lithuanian B&W</i>		319	6629	4.39	291	3.22	214	505
Airšyrų <i>Ayrshire</i>		50	6694	4.42	296	3.34	223	519
UAB “Grūduva”	Šakių	840	5877	4.15	244	3.44	202	446
Holšteinų <i>Holstein</i>		284	6216	4.10	255	3.44	214	469
Vokietijos juodmargių <i>German B&W</i>		4	4659	4.42	206	3.52	164	370
Lietuvos juodmargių <i>Lithuanian B&W</i>		533	5691	4.17	237	3.44	196	433
Švedijos žalmargių <i>Swedish R&W</i>		19	6190	4.46	276	3.61	223	499

Veislynas <i>Breeding farms</i>	Rajonas <i>Region</i>	Karvių sk. <i>Average no. of cows</i>	Produktyvumas <i>Average milk production</i>					Riebalų ir baltymų suma <i>F+P</i>
			pieno kg milk	pieno riebalų <i>fat</i>		pieno baltymų <i>protein</i>		
				%	kg	%	kg	
Žeimelio ž.ū.b. Lietuvos žaluju <i>Lithuanian Red</i> Airšyrų <i>Ayrshire</i>	Pakruojo	679	6479	4.36	283	3.63	235	518
		281	6296	4.46	281	3.69	232	513
		398	6608	4.29	284	3.59	237	521
V.Petraška Holšteinų <i>Holstein</i> Lietuvos juodmargių <i>Lithuanian B&W</i>	Prienu	53	5857	4.64	272	3.28	192	464
		3	6451	5.24	338	3.26	210	548
		49	5858	5.59	269	3.28	192	461
Smilgių ž.ū.b. Lietuvos žaluju <i>Lithuanian Red</i> Anglerų <i>Angler</i> Holšteinų <i>Holstein</i> Lietuvos juodmargių <i>Lithuanian B&W</i> Airšyrų <i>Ayrshire</i> Holšteinų žalmargių <i>Holstein R&W</i> Švedijos žalmargių <i>Swedish R&W</i>	Panevėžio	600	6129	4.28	263	3.46	212	475
		398	5911	4.35	257	3.50	207	464
		2	4902	4.10	201	3.57	175	376
		164	6523	4.15	271	3.41	222	493
		7	5350	4.16	223	3.53	189	412
		16	8242	4.21	347	3.16	260	607
		9	5744	4.02	231	3.54	203	434
3	7055	4.33	306	3.60	254	560		
I.Balčiūnas Lietuvos žaluju <i>Lithuanian Red</i> Lietuvos juodmargių <i>Lithuanian B&W</i>	Švenčionių	194	6459	4.42	285	3.44	222	507
		112	6366	4.47	285	3.51	224	509
		82	6588	4.34	286	3.35	220	506
J.Jurgeliūnas Lietuvos žaluju <i>Lithuanian Red</i> Danijos žaluju <i>Danish R&W</i> Lietuvos juodmargių <i>Lithuanian B&W</i> Holšteinų žalmargių <i>Holstein R&W</i> Vokietijos žalmargių <i>German R&W</i> Švedijos žalmargių <i>Swedish R&W</i>	Pakruojo	211	6410	4.41	283	3.43	220	503
		57	5960	4.49	267	3.49	208	475
		29	6609	4.54	300	3.53	234	534
		8	6929	4.59	318	3.36	233	551
		74	6514	4.34	382	3.41	222	504
		29	6627	4.20	278	3.30	219	497
		14	6538	5.57	299	3.43	224	523
J.Banys Lietuvos žaluju <i>Lithuanian Red</i> Vokietijos juodmargių <i>German B&W</i> Lietuvos juodmargių <i>Lithuanian B&W</i>	Anykščių	116	6809	4.35	296	3.56	243	539
		10	6362	4.59	292	3.54	225	517
		2	6131	4.48	275	3.89	239	514
		104	6863	4.33	297	3.56	244	541
Želsvelės ž.ū.b. Holšteinų <i>Holstein</i> Vokietijos juodmargių <i>German B&W</i> Lietuvos juodmargių <i>Lithuanian B&W</i>	Marijampolės	660	6644	4.12	273	3.43	228	501
		228	6993	4.08	285	3.46	242	527
		165	6275	4.17	262	3.42	215	477
		265	6572	4.12	271	3.42	225	496
D.Kairaitienė Holšteinų <i>Holstein</i> Vokietijos juodmargių <i>German B&W</i> Lietuvos juodmargių <i>Lithuanian B&W</i> Danijos juodmargių <i>Danish B&W</i> Senajo genotipo Lietuvos juodmargių <i>Lithuanian B&W of old genotype</i>	Marijampolės	306	5870	4.44	261	3.55	209	470
		2	6425	4.44	285	3.60	231	516
		70	6023	4.49	270	3.58	215	485
		230	5828	4.43	258	3.55	207	465
		2	6341	4.06	257	3.51	223	480
		1	2589	3.94	102	3.75	97	199
Lygumų ž.ū.b. Lietuvos žaluju <i>Lithuanian Red</i> Anglerų <i>Angler</i> Danijos žaluju <i>Danish R&W</i> Holšteinų <i>Holstein</i> Lietuvos juodmargių <i>Lithuanian B&W</i> Airšyrų <i>Ayrshire</i> Holšteinų žalmargių <i>Holstein R&W</i> Švedijos žalmargių <i>Swedish R&W</i>	Pakruojo	863	6677	4.28	286	3.57	238	524
		521	6468	4.35	282	3.60	233	515
		21	6433	4.48	289	3.63	233	522
		42	7218	4.19	303	3.67	265	568
		23	7875	4.02	316	3.48	274	590
		240	6950	4.17	290	3.50	243	533
		2	7147	4.03	288	3.30	236	524
		7	6311	4.28	270	3.57	225	495
6	6781	4.11	279	3.67	249	528		

Veislynas <i>Breeding farms</i>	Rajonas <i>Region</i>	Karvių sk. <i>Average no. of cows</i>	Produktyvumas <i>Average milk production</i>				Riebalų ir baltymų suma <i>F+P</i>	
			pieno kg milk	pieno riebalų fat		pieno baltymų protein		
				%	kg	%		kg
Šešupės ž.ū.b. Lietuvos žaluju <i>Lithuanian Red</i> Holšteinų <i>Holstein</i> Lietuvos juodmargių <i>Lithuanian B&W</i>	Marijampolės	348 30 14 304	6444 4103 7557 6620	4.37 4.51 4.24 4.37	282 185 321 290	3.37 3.48 3.32 3.37	217 143 251 223	499 328 572 513
S.Markauskienė Holšteinų <i>Holstein</i> Lietuvos juodmargių <i>Lithuanian B&W</i>	Klaipėdos	57 20 37	6997 6717 7150	4.38 4.65 4.24	306 312 303	3.31 3.44 3.24	232 231 232	538 543 535
E.Stonys Lietuvos žaluju <i>Lithuanian Red</i> Švedijos žalmargių <i>Swedish R&W</i>	Joniškio	134 77 57	6167 5797 6670	4.38 4.37 4.40	270 253 294	3.48 3.47 3.50	215 201 233	485 454 527
Skaistgirio ž.ū.b. Lietuvos žaluju <i>Lithuanian Red</i> Senajo genotipo Lietuvos žaluju <i>Lithuanian Red of old genotype</i>	Joniškio	435 328 107	5723 5866 5282	4.62 4.61 4.67	264 270 246	3.53 3.53 3.55	202 207 187	466 477 433
Žibartonių ž.ū.b. Lietuvos žaluju <i>Lithuanian Red</i> Holšteinų <i>Holstein</i> Lietuvos juodmargių <i>Lithuanian B&W</i> Lietuvos šėmųjų <i>Lithuanian Ash-grey</i>	Panevėžio	814 501 54 259 1	5985 5815 6468 6218 4917	4.56 4.57 4.59 4.53 5.42	273 266 297 281 266	3.43 3.46 3.42 3.37 3.83	205 201 221 210 188	478 467 518 491 454
M.Šimoliūnienė Lietuvos žaluju <i>Lithuanian Red</i> Holšteinų žalmargių <i>Holstein R&W</i> Vokietijos žalmargių <i>German R&W</i>	Pakruojo	104 55 3 47	4753 4414 5031 5135	4.47 4.56 4.74 4.37	213 201 238 224	3.48 3.54 3.63 3.41	165 156 183 175	378 357 421 399
Žvirblonių ž.ū.b. Lietuvos žaluju <i>Lithuanian Red</i> Anglerų <i>Angler</i> Danijos žaluju <i>Danish R&W</i> Holšteinų <i>Holstein</i>	Pakruojo	654 432 156 55 11	5671 5680 5504 5500 8513	4.65 4.54 5.03 4.63 4.00	264 258 277 255 341	3.60 3.61 3.70 3.47 3.00	204 205 203 191 255	468 463 480 446 596
J.Karosas Lietuvos juodmargių <i>Lithuanian B&W</i>	Kėdainių	87	5683	4.35	247	3.33	189	436
A.Savickis Holšteinų <i>Holstein</i> Lietuvos juodmargių <i>Lithuanian B&W</i>	Šilalės	42 12 30	6755 7129 6601	5.28 5.12 5.35	357 365 353	3.35 3.37 3.34	226 240 220	583 605 573
Vidutiniškai veislynuose <i>Total average</i>		16712	6791	4.37	297	3.44	234	531
Iš jų :								
Juodmargių veislių <i>Black & White</i>		8867	6892	4.35	300	3.39	233	533
Žaluju ir žalmargių veislių <i>Red, R & W</i>		7731	6697	4.39	294	3.50	235	529

Atskirų veislių karvių skaičius ir jų vidutinis produktyvumas

Average number and milk production per cow /year by different breeds

Veislė Breed	Vidutinis karvių skaičius Avg.no.of cows	Pieno kg Milk	Pieno riebalų Fat		Pieno baltymų Protein	
			%	kg	%	kg
2002 – 2003 metai year						
Juodmargių Black & White	113520	5112	4.31	220	3.35	171
Lietuvos Lithuanian	110566	5092	4.31	219	3.35	171
Vokietijos German	1257	5480	4.36	239	3.32	182
Britanijos British Fr.	82	4761	4.26	203	3.35	159
Olandijos Dutch	48	5788	4.36	253	3.35	194
Holšteinų Holstein	1232	6206	4.35	270	3.45	214
Danijos Danish	228	6079	4.24	258	3.42	208
Švedijos Swedish	106	7210	4.03	290	3.39	244
Žalųjų ir žalmargių Red, R & W	40631	4805	4.49	216	3.49	168
Lietuvos Lithuanian	38957	4761	4.49	214	3.49	166
Anglerų Angler	231	5499	4.83	266	3.58	197
Danijos Danish	209	5373	4.46	240	3.58	192
Airšyrų Ayrshire	462	5691	4.61	262	3.52	201
Švicų Brown Swiss	47	5134	4.57	235	3.45	177
Vokietijos German R & W	290	5320	4.34	231	3.29	175
Švedijos Swedish R & W	413	6896	4.52	312	3.53	243
Holšteinų Holstein	22	5570	4.35	242	3.38	188
2003 – 2004 metai year						
Juodmargių Black & White	145246	5303	4.31	228	3.37	178
Lietuvos Lithuanian	142229	5284	4.31	228	3.37	178
Vokietijos German	1264	5795	4.43	257	3.34	194
Britanijos British Fr.	73	5523	4.15	229	3.27	181
Olandijos Dutch	52	6087	4.35	265	3.34	203
Holšteinų Holstein	1255	6603	4.27	282	3.41	225
Danijos Danish	242	6176	4.43	273	3.47	214
Švedijos Swedish	130	6365	4.18	266	3.52	224
Žalųjų ir žalmargių Red, R & W	48951	5021	4.50	226	3.49	175
Lietuvos Lithuanian	47172	4984	4.50	224	3.49	174
Anglerų Angler	237	5619	4.83	271	3.58	201
Danijos Danish	228	5058	4.60	233	3.63	183
Airšyrų Ayrshire	495	6063	4.80	291	3.53	214
Švicų Brown Swiss	48	5469	4.39	240	3.43	187
Vokietijos German R & W	322	5451	4.34	236	3.30	180
Švedijos Swedish R & W	424	7185	4.53	325	3.53	254
Holšteinų Holstein	23	6473	4.20	272	3.28	212
2004 – 2005 metai year						
Juodmargių Black & White	154658	5464	4.31	235	3.34	182
Lietuvos Lithuanian	151312	5444	4.31	235	3.34	182
Vokietijos German	1339	5971	4.42	264	3.30	197
Britanijos British Fr.	80	5790	4.08	236	3.23	187
Olandijos Dutch	65	6136	4.24	260	3.34	205
Holšteinų Holstein	1363	6449	4.33	279	3.40	219
Danijos Danish	242	6613	4.50	298	3.41	226
Švedijos Swedish	253	7500	4.17	312	3.44	258

Veislė <i>Breed</i>	Vidutinis karvių skaičius <i>Avg.no.of cows</i>	Pieno kg <i>Milk</i>	Pieno riebalų <i>Fat</i>		Pieno baltymų <i>Protein</i>	
			%	kg	%	kg
Žalųjų ir žalmargių <i>Red, R & W</i>	48911	5181	4.52	234	3.48	180
Lietuvos <i>Lithuanian</i>	46912	5141	4.51	232	3.48	179
Anglerų <i>Angler</i>	254	5793	4.72	273	3.58	207
Danijos <i>Danish</i>	296	5813	4.74	276	3.58	208
Airšyrų <i>Ayrshire</i>	511	5974	4.79	286	3.51	210
Švicų <i>Brown Swiss</i>	43	5822	4.24	247	3.37	196
Vokietijos <i>German R & W</i>	334	5489	4.39	241	3.31	182
Švedijos <i>Swedish R & W</i>	454	7138	4.58	327	3.53	252
Holšteinų <i>Holstein</i>	105	6254	4.00	250	3.41	213
Vietinių pagerintų galvijų <i>Native</i>						
Lietuvos baltnugarių <i>White-black</i>	395	5191	4.25	221	3.33	173
Lietuvos šėmųjų <i>Ash-grey</i>	440	5131	4.23	217	3.33	171
2005 – 2006 metai year						
Juodmargių <i>Black & White</i>	158509	5643	4.31	243	3.35	189
Lietuvos <i>Lithuanian</i>	154054	5612	4.31	242	3.35	188
Vokietijos <i>German</i>	1337	6054	4.44	269	3.33	202
Britanijos <i>British Fr.</i>	92	5585	4.10	229	3.29	184
Olandijos <i>Dutch</i>	138	7262	4.29	311	3.40	247
Holšteinų <i>Holstein</i>	2407	6926	4.25	294	3.36	233
Danijos <i>Danish</i>	240	6824	4.37	298	3.46	236
Švedijos <i>Swedish</i>	241	8301	4.59	381	3.41	283
Žalųjų ir žalmargių <i>Red, R & W</i>	48199	5434	4.52	245	3.49	190
Lietuvos <i>Lithuanian</i>	45526	5365	4.51	242	3.49	187
Anglerų <i>Angler</i>	340	6085	4.76	290	3.64	222
Danijos <i>Danish</i>	381	6092	4.74	289	3.56	217
Airšyrų <i>Ayrshire</i>	623	6470	4.66	301	3.44	222
Švicų <i>Brown Swiss</i>	47	6023	4.43	267	3.47	209
Vokietijos <i>German R & W</i>	364	6451	4.35	280	3.34	216
Švedijos <i>Swedish R & W</i>	554	7195	4.73	340	3.54	255
Holšteinų <i>Holstein</i>	362	7234	4.10	296	3.34	241
Kitų pieninių veislių <i>Other dairy breeds</i>						
Džersių <i>Jersey</i>	43	6126	5.98	366	4.08	250
Vietinių pagerintų galvijų <i>Native</i>						
Lietuvos baltnugarių <i>White-black</i>	408	5198	4.26	221	3.34	174
Lietuvos šėmųjų <i>Ash-grey</i>	485	5232	4.24	222	3.35	175
2006 – 2007 metai year						
Juodmargių <i>Black & White</i>	143620	5899	4.25	251	3.33	196
Lietuvos <i>Lithuanian</i>	137732	5867	4.25	249	3.33	195
Vokietijos <i>German</i>	1308	6301	4.34	274	3.32	209
Britanijos <i>British Fr.</i>	100	5596	4.25	238	3.28	183
Olandijos <i>Dutch</i>	193	6635	4.28	284	3.54	235
Holšteinų <i>Holstein</i>	3727	6669	4.23	282	3.40	226
Danijos <i>Danish</i>	340	7276	4.48	326	3.38	246
Švedijos <i>Swedish</i>	219	7430	4.32	321	3.45	256

Veislė <i>Breed</i>	Vidutinis karvių skaičius <i>Avg.no.of cows</i>	Pieno kg <i>Milk</i>	Pieno riebalų <i>Fat</i>		Pieno baltymų <i>Protein</i>	
			%	kg	%	kg
Žalųjų ir žalmargių <i>Red, R & W</i>	43844	5754	4.39	253	3.47	200
Lietuvos <i>Lithuanian</i>	40283	5677	4.39	249	3.47	197
Anglerų <i>Angler</i>	420	6179	4.73	292	3.60	223
Danijos <i>Danish</i>	468	6482	4.49	291	3.55	230
Airšyrų <i>Ayrshire</i>	912	6688	4.35	291	3.47	232
Švicų <i>Brown Swiss</i>	48	6473	4.20	272	3.38	219
Vokietijos <i>German R & W</i>	400	6243	4.43	276	3.35	209
Švedijos <i>Swedish R & W</i>	607	6927	4.41	306	3.50	243
Holšteinų <i>Holstein</i>	678	6831	4.18	286	3.44	235
Simentalų <i>Simmental</i>	28	7916	4.62	366	3.55	281
Kitų pieninių veislių <i>Other dairy breeds</i>						
Džersių <i>Jersey</i>	139	6154	5.83	359	4.03	248
Vietinių pagerintų galvijų <i>Native</i>						
Lietuvos baltnugarių <i>White-black</i>	378	5506	4.21	232	3.32	183
Lietuvos šėmųjų <i>Ash-grey</i>	431	5402	4.17	225	3.29	177
2007 – 2008 metai <i>year</i>						
Juodmargių <i>Black & White</i>	138516	5917	4.26	252	3.32	196
Lietuvos <i>Lithuanian</i>	131771	5878	4.25	250	3.32	195
Vokietijos <i>German</i>	1370	6255	4.33	271	3.33	208
Britanijos <i>British Fr.</i>	101	5422	4.34	235	3.29	178
Olandijos <i>Dutch</i>	182	6376	4.28	273	3.50	223
Holšteinų <i>Holstein</i>	4321	6736	4.28	288	3.39	228
Danijos <i>Danish</i>	460	7300	4.50	329	3.38	247
Švedijos <i>Swedish</i>	309	7405	4.42	327	3.34	247
Žalųjų ir žalmargių <i>Red, R & W</i>	43696	5858	4.39	257	3.47	203
Lietuvos <i>Lithuanian</i>	38921	5768	4.39	253	3.47	200
Anglerų <i>Angler</i>	555	6052	4.62	279	3.61	219
Danijos <i>Danish</i>	610	6312	4.49	283	3.61	228
Vokietijos <i>German R & W</i>	417	6110	4.32	264	3.34	204
Airšyrų <i>Ayrshire</i>	1446	6754	4.30	290	3.40	230
Švicų <i>Brown Swiss</i>	55	6438	4.03	259	3.27	211
Švedijos <i>Swedish R & W</i>	776	6893	4.42	304	3.50	241
Estijos <i>Estonian</i>	30	8280	4.08	337	3.31	274
Latvijos <i>Latvian</i>	1	5993	3.78	226	3.21	193
Holšteinų <i>Holstein</i>	742	6987	4.20	293	3.44	240
Simentalų <i>Simmental</i>	143	5584	4.02	224	3.22	180
Kitų pieninių veislių <i>Other dairy breeds</i>						
Džersių <i>Jersey</i>	139	4951	5.98	296	4.16	206
Montbeliardų <i>Montbeliarde</i>	6	4655	3.85	179	3.16	147
Vietinių pagerintų galvijų <i>Native</i>						
Lietuvos baltnugarių <i>White-black</i>	391	5494	4.24	233	3.33	183
Lietuvos šėmųjų <i>Ash-grey</i>	448	5522	4.14	229	3.30	182
Seno genotipo Lietuvos juodmargių <i>Lithuanian B&W</i>	100	5911	4.28	253	3.38	200
Seno genotipo Lietuvos žaliųjų <i>Lithuanian Red</i>	111	5281	4.65	246	3.55	187

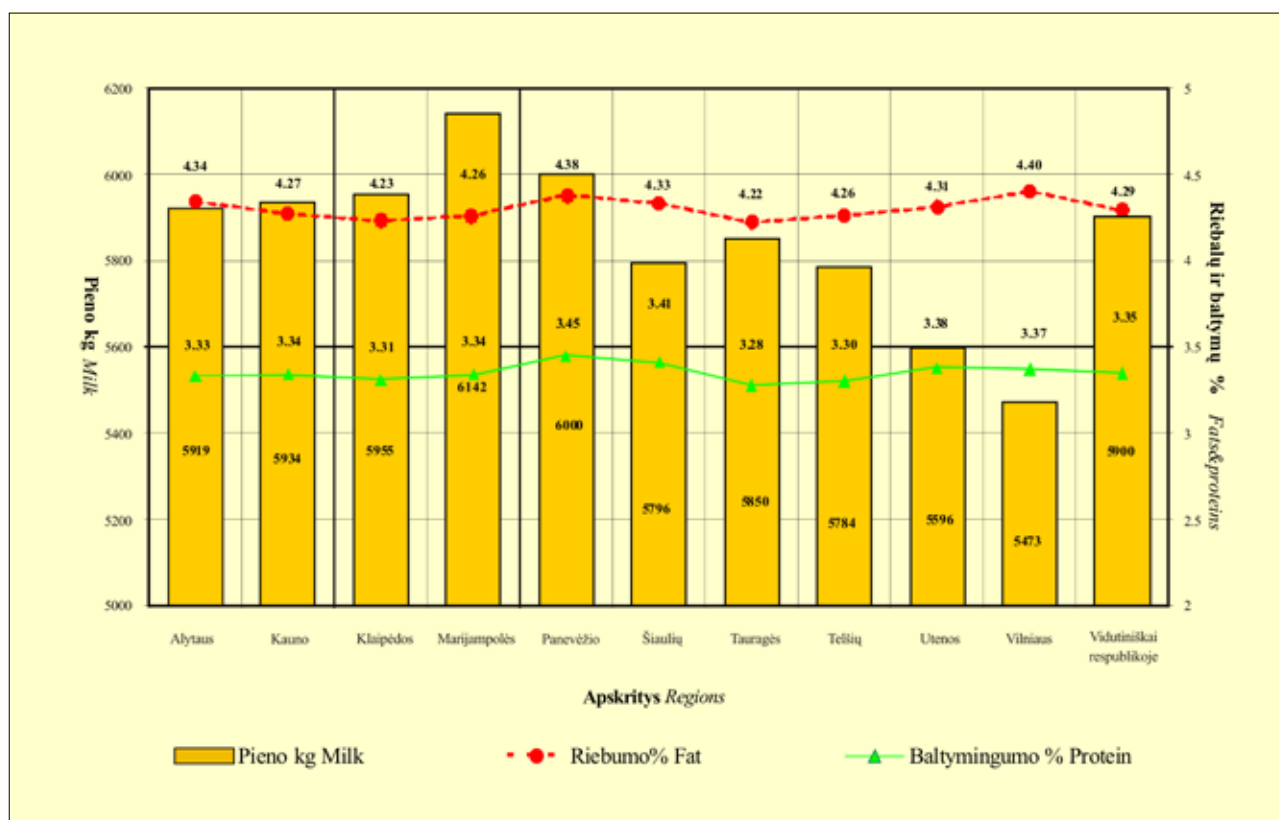
Vidutinis karvių produktyvumas apskrityse pagal rajonus (visose bandose)

Average production per cow in different regions-All herds

Apskritis Rajonas Region	Pirmaveršių produktyvumas Average milk production of first-calver						Visų karvių produktyvumas Average production per cow/year					
	karvių sk. no. of cows	pieno kg milk	pieno riebalų fat		pieno baltymų protein		karvių sk. no. of cows	pieno kg milk	pieno riebalų fat		pieno baltymų protein	
			%	kg	%	kg			%	kg	%	kg
Alytaus	857	5220	4.30	225	3.26	170	5876	5919	4.34	257	3.33	197
Alytaus	430	5252	4.43	233	3.28	172	3079	6117	4.40	269	3.33	204
Lazdijų	283	5547	4.18	232	3.25	180	1981	5851	4.31	252	3.33	195
Varėnos	144	4485	4.16	187	3.19	143	816	5337	4.21	225	3.33	178
Kauno	4677	5402	4.17	225	3.25	176	25674	5934	4.27	253	3.34	198
Jonavos	412	5261	4.22	222	3.32	175	2254	5845	4.25	249	3.37	197
Kaišiadorių	235	4879	4.32	211	3.30	161	1598	5872	4.38	257	3.35	197
Kauno	665	6146	4.08	251	3.31	204	3365	6649	4.20	279	3.39	225
Kėdainių	1691	5599	4.17	234	3.25	182	8140	6024	4.30	259	3.34	201
Prienų	583	4734	4.30	203	3.17	150	3547	5376	4.36	234	3.28	176
Raseinių	1091	5166	4.10	212	3.22	166	6770	5805	4.21	244	3.32	193
Klaipėdos	4411	5398	4.14	223	3.20	173	24701	5955	4.23	252	3.31	197
Klaipėdos	625	5610	4.14	232	3.23	181	3207	6008	4.25	255	3.33	200
Kretingos	490	5894	4.01	236	3.17	187	2928	6326	4.18	265	3.30	209
Skuodo	1410	5470	4.15	227	3.15	173	7773	6164	4.27	263	3.29	203
Šilutės	1886	5145	4.17	214	3.25	167	10794	5689	4.20	239	3.31	188
Marijampolės	4759	5710	4.18	239	3.27	187	23913	6142	4.26	262	3.34	205
Marijampolės	1708	5532	4.17	231	3.24	179	8839	6044	4.24	256	3.33	201
Šakių	2203	6135	4.16	255	3.31	203	9428	6413	4.25	273	3.37	216
Vilkaviškio	848	4968	4.25	211	3.17	157	5646	5841	4.30	251	3.30	193
Panevėžio	5173	5593	4.31	241	3.36	188	24164	6000	4.38	263	3.45	207
Biržų	828	5077	4.14	210	3.29	167	4955	5664	4.29	243	3.42	194
Kupiškio	579	5262	4.26	224	3.34	176	3199	5871	4.32	254	3.43	201
Panevėžio	1904	5544	4.39	244	3.42	190	7685	5974	4.41	263	3.50	209
Pasvalio	1501	6086	4.36	266	3.35	204	5989	6400	4.46	285	3.47	222
Rokiškio	361	5508	4.09	225	3.23	178	2336	5952	4.29	256	3.35	199
Šiaulių	6603	5352	4.27	229	3.33	178	32062	5796	4.33	251	3.41	198
Akmenės	401	6097	4.41	269	3.34	203	1891	6132	4.49	275	3.43	210
Joniškio	733	5418	4.37	237	3.36	182	3138	5877	4.40	259	3.45	203
Kelmės	1014	4832	4.14	200	3.21	155	6610	5418	4.27	231	3.32	180
Pakruojo	1317	5436	4.34	236	3.45	187	5786	5872	4.40	259	3.52	207
Radviliškio	1785	5323	4.26	227	3.33	177	8698	5878	4.27	251	3.39	199
Šiaulių	1353	5444	4.20	229	3.27	178	5939	5873	4.30	253	3.40	199
Tauragės	3228	5159	4.18	216	3.20	165	18908	5850	4.22	247	3.28	192
Jurbarko	865	5122	4.25	218	3.22	165	4510	5727	4.22	242	3.29	189
Šilalės	1609	5192	4.19	218	3.18	165	9750	6002	4.26	255	3.27	196
Tauragės	754	5129	4.07	209	3.21	165	4649	5650	4.15	234	3.30	186
Telšių	2880	5094	4.11	209	3.18	162	15411	5784	4.26	247	3.30	191
Mažeikių	687	4913	4.02	197	3.14	154	3755	5677	4.22	239	3.29	187
Plungės	1278	5174	4.13	213	3.20	165	6671	5934	4.29	255	3.30	196
Telšių	915	5118	4.15	212	3.18	163	4985	5664	4.26	241	3.29	186

Apskritis Rajonas Region	Pirmaveršių produktyvumas <i>Average milk production of first-calver</i>						Visų karvių produktyvumas <i>Average production per cow/year</i>					
	karvių sk. <i>no. of cows</i>	pieno kg <i>milk</i>	pieno riebalų <i>fat</i>		pieno baltymų <i>protein</i>		karvių sk. <i>no. of cows</i>	pieno kg <i>milk</i>	pieno riebalų <i>fat</i>		pieno baltymų <i>protein</i>	
			%	kg	%	kg			%	kg	%	kg
Utenos	1408	4969	4.21	209	3.31	165	7418	5596	4.31	241	3.38	189
Anykščių	675	5066	4.21	213	3.31	168	3083	5605	4.32	242	3.40	190
Ignalinos	119	4884	4.25	208	3.29	160	784	5732	4.31	247	3.35	192
Molėtų	181	4886	4.30	210	3.26	159	1118	5650	4.39	248	3.35	189
Utenos	357	4948	4.13	204	3.34	165	1922	5586	4.24	237	3.39	189
Zarasų	76	4535	4.30	195	3.31	150	511	5250	4.39	230	3.40	178
Vilniaus	886	4861	4.36	212	3.29	160	5280	5473	4.40	241	3.37	185
Šalčininkų	308	4920	4.52	223	3.36	165	1620	5372	4.46	240	3.37	181
Širvintų	125	4993	4.31	215	3.25	162	933	5418	4.46	241	3.39	183
Švenčionių	80	4239	4.13	175	3.35	142	308	5337	4.33	231	3.40	182
Trakų	42	3466	4.01	139	3.06	106	282	4066	4.01	163	3.18	129
Ukmergės	220	5289	4.29	227	3.26	172	1507	5887	4.37	257	3.39	199
Vilniaus	111	4675	4.34	203	3.22	150	628	5522	4.37	241	3.36	186
Iš viso Total	34882	5379	4.21	227	3.27	176	183406	5900	4.29	253	3.35	198
Ūkininkų bandose Bendrovėse ir kitose įmonėse	23021	5164	4.16	215	3.22	166	136810	5780	4.26	246	3.33	192
	11861	5795	4.30	249	3.36	195	46596	6252	4.37	273	3.42	214

Vidutinis karvių produktyvumas apskrityse (visose bandose)
Average production per cows in diferent regions - All herds

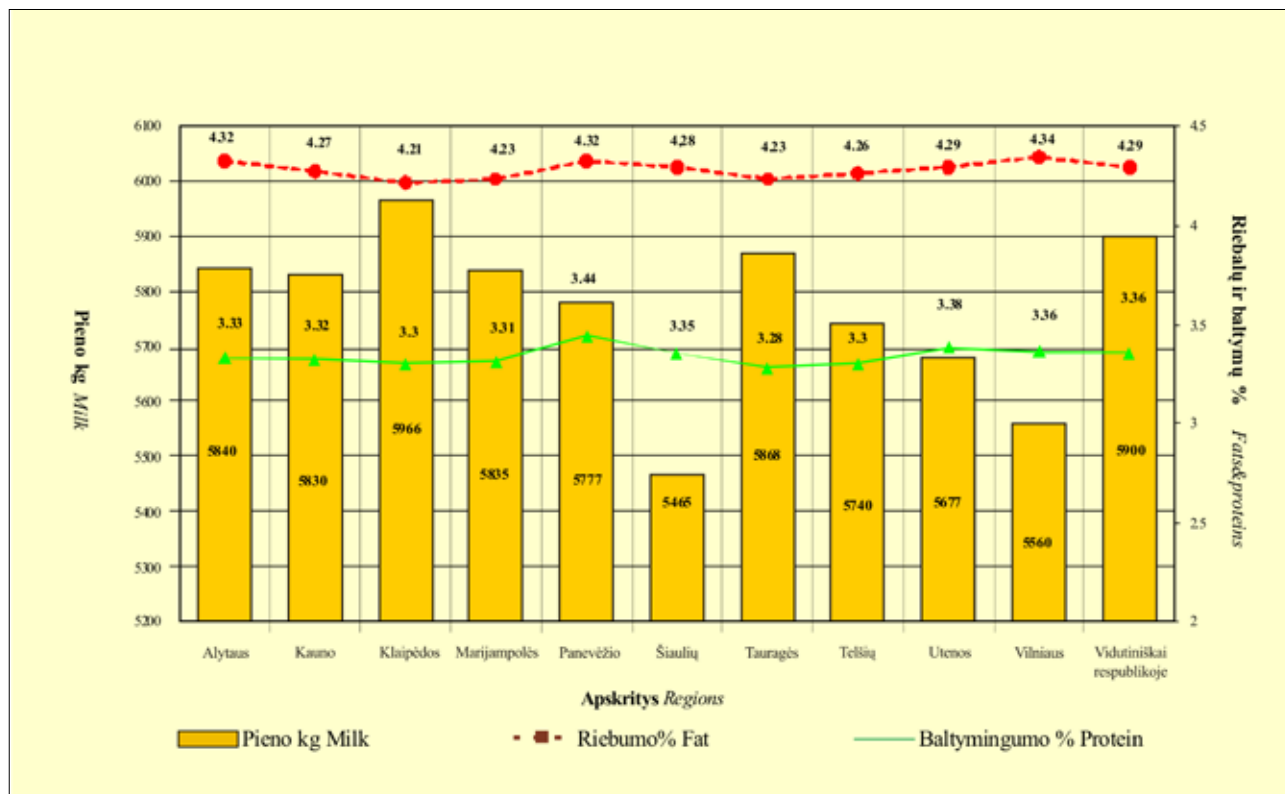


Vidutinis karvių produktyvumas rajonuose pagal riebalų ir baltymų sumą
Average production per cow/year in regions according to Fat and Protein sum total

Rajonas <i>Region</i>	Karvių sk. <i>No. of cows</i>	Produktyvumas <i>Average production per cow/year</i>				Riebalų ir baltymų suma <i>F+P</i>	
		pieno kg <i>milk</i>	pieno riebalų <i>fat</i>		pieno baltymų <i>protein</i>		
			%	kg	%		kg
Pasvalio	5989	6400	4.46	285	3.47	222	507
Kauno	3365	6649	4.20	279	3.39	225	504
Šakių	9428	6413	4.25	273	3.37	216	489
Akmenės	1891	6132	4.49	275	3.43	210	485
Kretingos	2928	6326	4.18	265	3.30	209	474
Alytaus	3079	6117	4.40	269	3.33	204	473
Panevėžio	7685	5974	4.41	263	3.50	209	472
Pakruojo	5786	5872	4.40	259	3.52	207	466
Skuodo	7773	6164	4.27	263	3.29	203	466
Joniškio	3138	5877	4.40	259	3.45	203	462
Kėdainių	8140	6024	4.30	259	3.34	201	460
Marijampolės	8839	6044	4.24	256	3.33	201	457
Ukmergės	1507	5887	4.37	257	3.39	199	456
Klaipėdos	3207	6008	4.25	255	3.33	200	455
Kupiškio	3199	5871	4.32	254	3.43	201	455
Rokiškio	2336	5952	4.29	256	3.35	199	455
Kaišiadorių	1598	5872	4.38	257	3.35	197	454
Šiaulių	5939	5873	4.30	253	3.40	199	452
Plungės	6671	5934	4.29	255	3.30	196	451
Šilalės	9750	6002	4.26	255	3.27	196	451
Radviliškio	8698	5878	4.27	251	3.39	199	450
Lazdijų	1981	5851	4.31	252	3.33	195	447
Jonavos	2254	5845	4.25	249	3.37	197	446
Vilkaviškio	5646	5841	4.30	251	3.30	193	444
Ignalinos	784	5732	4.31	247	3.35	192	439
Biržų	4955	5664	4.29	243	3.42	194	437
Molėtų	1118	5650	4.39	248	3.35	189	437
Raseinių	6770	5805	4.21	244	3.32	193	437
Anykščių	3083	5605	4.32	242	3.40	190	432
Jurbarko	4510	5727	4.22	242	3.29	189	431
Šilutės	10794	5689	4.20	239	3.31	188	427
Telšių	4985	5664	4.26	241	3.29	186	427
Vilniaus	628	5522	4.37	241	3.36	186	427
Mažeikių	3755	5677	4.22	239	3.29	187	426
Utenos	1922	5586	4.24	237	3.39	189	426
Širvintų	933	5418	4.46	241	3.39	183	424
Šalčininkų	1620	5372	4.46	240	3.37	181	421
Tauragės	4649	5650	4.15	234	3.30	186	420
Švenčionių	308	5337	4.33	231	3.40	182	413
Kelmės	6610	5418	4.27	231	3.32	180	411
Prienų	3547	5376	4.36	234	3.28	176	410
Zarasų	511	5250	4.39	230	3.40	178	408
Varėnos	816	5337	4.21	225	3.33	178	403
Trakų	282	4066	4.01	163	3.18	129	292
Iš viso Total	183406	5900	4.29	253	3.35	198	451

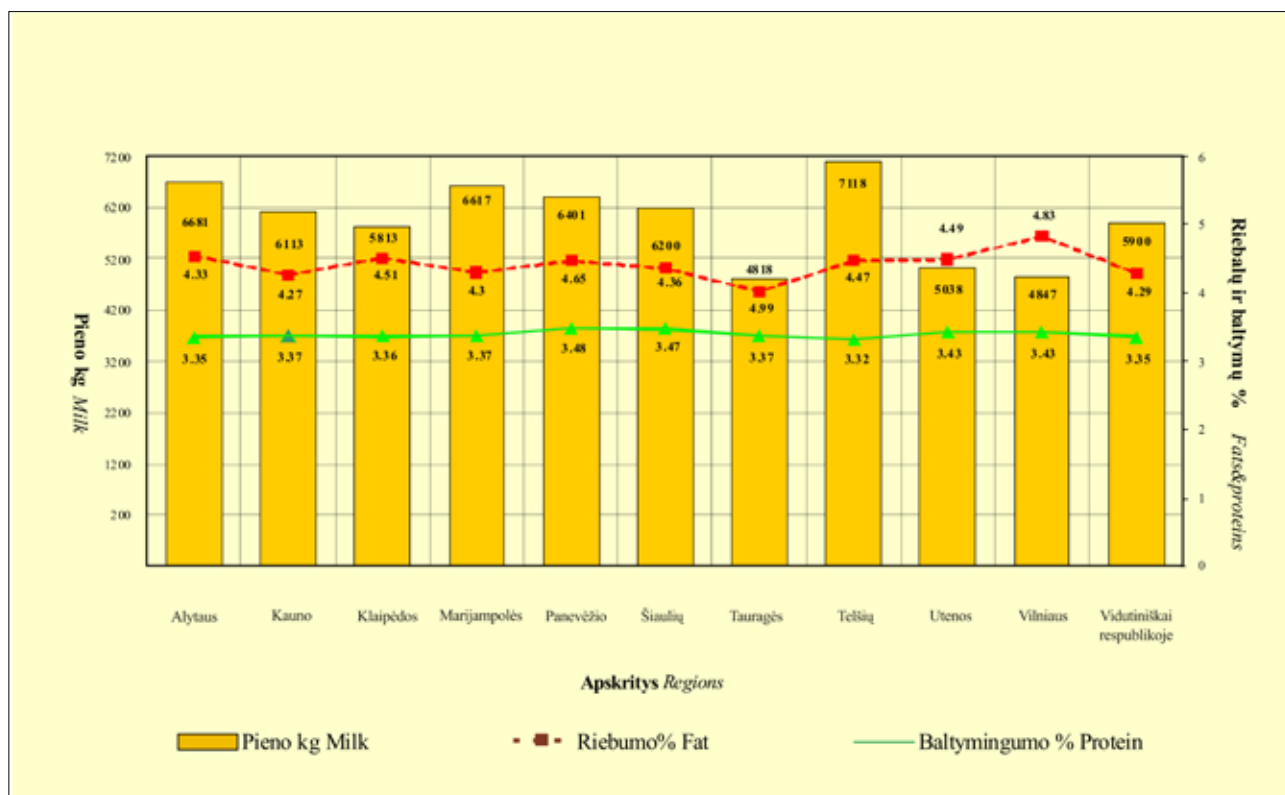
Vidutinis karvių produktyvumas apskrityse pagal rajonus (ūkininkų bandose)

Annual production per cow in different regions-Private farms



Vidutinis karvių produktyvumas apskrityse (bendrovėse ir kitose įmonėse)

Average production per cows in diferent regions - All farms



Karvių bandų pasiskirstymas pagal vidutinį produktyvumą
Distribution of cows under the milk Recording according to average productivity

Rajonas <i>Region</i>	Bandų iš viso <i>No. of herds</i>	Bandų skaičius pagal produktyvumą <i>The number of herds according to productivity</i>											
		< 4000 kg		4001–5000 kg		5001 – 6000 kg		6001 – 7000 kg		7001 – 8000 kg		> 8000 kg	
		sk.	%	sk.	%	sk.	%	sk.	%	sk.	%	sk.	%
Akmenės	73	6	8.22	17	23.29	31	42.47	19	26.03	-	-	-	-
Alytaus	235	8	3.40	32	13.62	105	44.68	75	31.91	11	4.68	4	1.70
Anykščių	113	3	2.65	28	24.78	50	44.25	27	23.89	5	4.42	-	-
Biržų	273	11	4.03	62	22.71	132	48.35	60	21.98	6	2.20	2	0.73
Ignalinos	38	1	2.63	12	31.58	15	39.47	6	15.79	4	10.53	-	-
Jonavos	43	2	4.65	14	32.56	21	48.84	4	9.30	2	4.65	-	-
Joniškio	55	7	12.73	12	21.82	18	32.73	14	25.45	4	7.27	-	-
Jurbarko	304	8	2.63	52	17.11	151	49.67	76	25.00	13	4.28	4	1.32
Kaišiadorių	136	5	3.68	17	12.50	47	34.56	54	39.71	9	6.62	4	2.94
Kauno	51	2	3.92	5	9.80	17	33.33	13	25.49	8	15.69	6	11.76
Kelmės	485	33	6.80	144	29.69	214	44.12	75	15.46	17	3.51	2	0.41
Kėdainių	168	2	1.19	30	17.86	73	43.45	48	28.57	15	8.93	-	-
Klaipėdos	177	5	2.82	41	23.16	80	45.20	37	20.90	12	6.78	2	1.13
Kretingos	195	1	0.51	27	13.85	76	38.97	55	28.21	26	13.33	10	5.13
Kupiškio	192	7	3.65	40	20.83	88	45.83	43	22.40	10	5.21	4	2.08
Lazdijų	182	6	3.30	44	24.18	70	38.46	56	30.77	6	3.30	-	-
Marijampolės	356	11	3.09	90	25.28	163	45.79	72	20.22	14	3.93	6	1.69
Mažeikių	210	5	2.38	53	25.24	92	43.81	44	20.95	12	5.71	4	1.90
Molėtų	76	1	1.32	13	17.11	33	43.42	23	30.26	6	7.89	-	-
Pakruojo	76	7	9.21	30	39.47	23	30.26	14	18.42	2	2.63	-	-
Panevėžio	72	4	5.56	15	20.83	29	40.28	18	25.00	5	6.94	1	1.39
Pasvalio	117	1	0.85	22	18.80	49	41.88	34	29.06	10	8.55	1	0.85
Plungės	321	7	2.18	64	19.94	146	45.48	75	23.36	22	6.85	7	2.18
Prienų	209	8	3.83	51	24.40	84	40.19	51	24.40	13	6.22	2	0.96
Radviliškio	256	4	1.56	82	32.03	104	40.63	56	21.88	10	3.91	-	-
Raseinių	280	5	1.79	49	17.50	105	37.50	95	33.93	24	8.57	2	0.71
Rokiškio	119	6	5.04	19	15.97	43	36.13	42	35.29	8	6.72	1	0.84
Skundo	387	2	0.52	39	10.08	153	39.53	155	40.05	36	9.30	2	0.52
Šakių	263	4	1.52	40	15.21	109	41.44	73	27.76	36	13.69	1	0.38
Šalčininkų	55	3	5.45	22	40.00	21	38.18	7	12.73	2	3.64	-	-
Šiaulių	122	14	11.48	41	33.61	50	40.98	13	10.66	3	2.46	1	0.82
Šilalės	647	5	0.77	53	8.19	271	41.89	270	41.73	48	7.42	-	-
Šilutės	608	12	1.97	135	22.20	276	45.39	165	27.14	15	2.47	5	0.82
Širvintų	62	2	3.23	19	30.65	23	37.10	11	17.74	7	11.29	-	-
Švenčionių	8	4	50.00	2	25.00	1	12.50	1	12.50	-	-	-	-
Tauragės	278	10	3.60	70	25.18	128	46.04	63	22.66	6	2.16	1	0.36
Telšių	228	9	3.95	52	22.81	80	35.09	70	30.70	15	6.58	2	0.88
Trakų	8	1	12.50	5	62.50	1	12.50	1	12.50	-	-	-	-
Ukmergės	71	1	1.41	13	18.31	35	49.30	17	23.94	5	7.04	-	-
Utenos	106	8	7.55	34	32.08	46	43.40	13	12.26	5	4.72	-	-
Varėnos	44	3	6.82	14	31.82	16	36.36	10	22.73	1	2.27	-	-
Vilkaviškio	465	8	1.72	89	19.14	194	41.72	128	27.53	40	8.60	6	1.29
Vilniaus	144	8	5.56	24	16.67	38	26.39	40	27.78	32	22.22	2	1.39
Zarasų	41	7	17.07	14	34.15	11	26.83	9	21.95	-	-	-	-
Iš viso Total	8349	267	3.20	1731	20.73	3512	42.06	2232	26.73	525	6.29	82	0.98

Karvių, išbuvusių bandoje visus metus, pasiskirstymas pagal vidutinį produktyvumą*The distribution of recorded cows (whale year in the same herd) according the average productivity*

Rajonas <i>Region</i>	Karvių iš viso <i>No. cows</i>	Pieno kg <i>Milk</i>	Karvių skaičius pagal produktyvumą <i>No. cows by production per cow</i>											
			< 4000 kg		4001 – 5000 kg		5001 – 6000 kg		6001 – 7000 kg		7001 – 8000 kg		> 8000 kg	
			sk.	%	sk.	%	sk.	%	sk.	%	sk.	%	sk.	%
Akmenės	1302	6083	116	8.91	233	17.90	348	26.73	271	20.81	157	12.06	177	13.59
Alytaus	2567	6107	161	6.27	381	14.84	749	29.18	716	27.89	294	11.45	266	10.36
Anykščių	2349	5628	322	13.71	462	19.67	624	26.56	514	21.88	279	11.88	148	6.30
Biržų	4033	5635	392	9.72	856	21.22	1330	32.98	917	22.74	351	8.70	187	4.64
Ignalinos	623	5610	55	8.83	149	23.92	203	32.58	125	20.06	62	9.95	29	4.65
Jonavos	1497	5865	172	11.49	267	17.84	411	27.45	322	21.51	174	11.62	151	10.09
Joniškio	2315	5829	237	10.24	400	17.28	659	28.47	540	23.33	311	13.43	168	7.26
Jurbarko	3644	5728	311	8.53	691	18.96	1180	32.38	946	25.96	351	9.63	165	4.53
Kaišiadorių	1314	5824	96	7.30	232	17.66	387	29.45	396	30.14	156	11.87	47	3.58
Kauno	2489	6586	167	6.71	309	12.41	507	20.37	553	22.22	447	17.96	506	20.33
Kelmės	5369	5387	673	12.54	1418	26.41	1709	31.83	1006	18.74	405	7.54	158	2.94
Kėdainių	6193	5976	651	10.52	1022	16.50	1498	24.19	1427	23.04	956	15.44	639	10.32
Klaipėdos	2571	5990	184	7.15	420	16.34	790	30.73	599	23.30	345	13.42	233	9.06
Kretingos	2345	6277	164	6.99	335	14.29	603	25.71	569	24.26	343	14.63	331	14.12
Kupiškio	2587	5840	259	10.01	494	19.10	746	28.84	586	22.65	281	10.86	221	8.54
Lazdijų	1620	5793	140	8.64	336	20.74	485	29.94	368	22.72	173	10.68	118	7.28
Marijampolės	6999	6012	557	7.96	1185	16.93	1903	27.19	1692	24.17	941	13.44	721	10.30
Mažeikių	3076	5646	247	8.03	748	24.32	941	30.59	704	22.89	317	10.31	119	3.87
Molėtų	930	5614	107	11.51	213	22.90	238	25.59	218	23.44	115	12.37	39	4.19
Pakruojo	4097	5820	428	10.45	714	17.43	1123	27.41	1023	24.97	521	12.72	288	7.03
Panevėžio	5561	5949	522	9.39	975	17.53	1394	25.07	1324	23.81	874	15.72	472	8.49
Pasvalio	4518	6330	322	7.13	618	13.68	1043	23.09	1120	24.79	751	16.62	664	14.70
Plungės	5357	5922	415	7.74	1018	19.00	1576	29.42	1222	22.81	641	11.97	485	9.05
Prienų	2886	5322	469	16.25	740	25.64	814	28.21	540	18.71	239	8.28	84	2.91
Radviliškio	6537	5833	750	11.48	1357	20.76	1680	25.70	1378	21.08	757	11.58	615	9.41
Raseinių	5500	5792	513	9.32	984	17.89	1597	29.04	1397	25.40	711	12.93	298	5.42
Rokiškio	1907	5907	186	9.75	318	16.68	536	28.11	437	22.92	240	12.59	190	9.96
Skuodo	6300	6137	233	3.69	920	14.60	1863	29.57	1771	28.11	1009	16.02	504	8.00
Šakių	6874	6394	589	8.57	895	13.02	1488	21.65	1430	20.80	1184	17.22	1288	18.74
Šalčininkų	1223	5343	190	15.53	311	25.43	368	30.09	218	17.83	90	7.36	46	3.76
Šiaulių	4418	5790	458	10.36	922	20.87	1182	26.75	952	21.55	575	13.01	329	7.45
Šilalės	8048	5975	403	5.01	1060	13.17	2514	31.24	2675	33.24	1146	14.24	250	3.11
Šilutės	8768	5643	828	9.45	1896	21.62	2756	31.43	2093	23.87	820	9.35	375	4.28
Širvintų	759	5467	114	15.02	176	23.19	206	27.14	147	19.37	72	9.49	44	5.80
Švenčionių	241	5309	78	32.37	31	12.86	40	16.60	30	12.45	40	16.60	22	9.13
Tauragės	3861	5589	349	9.04	936	24.24	1247	32.30	837	21.68	340	8.81	152	3.94
Telšių	4064	5619	479	11.79	863	21.24	1181	29.06	922	22.69	412	10.14	207	5.09
Trakų	250	4062	143	57.20	71	28.40	26	10.40	8	3.20	2	0.80	-	-
Ukmergės	1192	5876	83	6.97	213	17.87	356	29.87	316	26.51	147	12.33	77	6.46
Utenos	1528	5520	180	11.78	350	22.91	493	32.26	309	20.22	134	8.77	62	4.06
Varėnos	670	5347	83	12.38	195	29.10	191	28.51	136	20.30	52	7.76	13	1.94
Vilkaviškio	4738	5828	393	8.29	881	18.59	1407	29.70	1201	25.35	543	11.46	313	6.61
Vilniaus	499	5613	64	12.83	92	18.44	136	27.25	129	25.85	66	13.23	12	2.40
Zarasų	429	5234	86	20.05	83	19.35	131	30.54	92	21.45	33	7.69	4	0.93
Ūkininkų bandoje	111141	5750	10203	9.18	22088	19.87	33413	30.06	26749	24.07	12464	11.21	6224	5.60
Bendrovėse ir kitose įmonėse	32907	6231	3166	9.62	4682	14.23	7246	22.02	7427	22.57	5393	16.39	4993	15.17
Iš viso Total	144048	5860	13369	9.28	26770	18.58	40659	28.23	34176	23.73	17857	12.40	11217	7.79

Geriausios karvių bandos
Highest productivity Dairy cattle cows

Eil. Nr.	Laikytojas <i>Owner</i>	Rajonas <i>Region</i>	Vidutinis produktyvumas <i>average production</i>							Karvių skaičius <i>No. of cows</i>	Telyčių skaičius <i>No. of heifers</i>
			vid. karvių sk. <i>no. cows</i>	pieno kg <i>milk</i>	pieno riebalų <i>fat</i>		pieno baltymų <i>protein</i>		pieno riebalų ir baltymų suma <i>F+P</i> kg		
					%	kg	%	kg			
6 – 10 karvių cows											
1	J.Savičienė	Plungės	10	9333	4,43	414	3,35	313	727	10	4
2	L.Krampienė	Marijampolės	7	9089	4,35	395	3,30	300	695	6	1
3	D.Rubežienė	Mažeikių	10	8659	4,40	381	3,40	294	675	10	2
4	J.Motiejauskienė	Skuodo	10	8156	4,81	392	3,47	283	675	9	4
5	A.Gabalis	Mažeikių	9	8628	4,29	370	3,49	301	671	11	7
6	A.Zakarauskas	Prienų	9	8266	4,61	381	3,49	288	669	9	1
7	V.Batvinas	Marijampolės	9	8603	4,27	368	3,38	291	659	10	2
8	T.Arbaitytė	Vilkaviškio	10	7852	4,83	379	3,52	276	655	10	2
9	S.Rupšlauris	Šilalės	6	7639	5,19	397	3,36	257	654	7	8
10	E.Tandzėgolskienė	Raseinių	6	7593	5,32	404	3,30	250	654	6	0
11	A.Venslauskas	Vilkaviškio	9	8460	4,33	367	3,27	277	644	7	2
12	R.Šmitas	Alytaus	9	8459	4,36	368	3,21	272	640	10	3
13	V.Venskūnas	Kretingos	7	8026	4,63	371	3,33	267	638	8	3
14	S.Jusas	Alytaus	6	7306	5,40	395	3,32	242	637	6	2
15	A.Vaitkevičius	Alytaus	6	8139	4,42	360	3,35	272	632	6	0
16	I.Pipienė	Varėnos	6	7598	4,78	363	3,49	265	628	7	1
17	O.Bertašienė	Skuodo	7	7606	4,92	374	3,30	251	625	7	1
18	N.Vilkienė	Klaipėdos	7	7939	4,62	367	3,23	257	624	7	3
19	V.Taučkėlienė	Pasvalio	7	7648	4,47	342	3,66	280	622	7	2
20	A.Viskontas	Plungės	7	7374	4,94	364	3,47	256	620	7	2
21	D.Dambauskienė	Vilkaviškio	7	7436	4,90	365	3,40	253	618	7	3
22	R.Anisimovas	Pasvalio	8	7833	4,36	342	3,51	275	617	9	4
23	A.Kaupas	Šilalės	8	7941	4,41	350	3,31	263	613	9	1
24	S.Usis	Telšių	7	7064	5,18	366	3,48	246	612	8	3
25	K.Žičkienė	Šakių	8	7462	4,64	346	3,54	264	610	7	4
26	J.Kubiliūnienė	Utenos	6	6332	5,55	352	3,96	251	603	6	3
27	S.Valančiauskas	Skuodo	10	7642	4,43	339	3,43	262	601	11	5
28	S.Veišnorienė	Utenos	6	7276	4,61	335	3,65	266	601	6	2
29	A.Šimkus	Kelmės	10	7888	4,14	326	3,47	274	600	11	4
30	B.Gečas	Šilalės	6	7102	4,88	347	3,53	251	598	6	2
31	L.Mockuvienė	Šilalės	8	7754	4,24	329	3,45	268	597	8	5
32	A.Saveikonis	Alytaus	9	7401	4,57	338	3,50	259	597	8	0
33	J.Oželis	Šilalės	8	7746	4,32	334	3,38	262	596	8	7
34	A.Žurauskas	Kupiškio	7	7688	4,30	330	3,44	265	595	7	1
35	A.Augulis	Rokiškio	10	7544	4,49	339	3,38	255	594	11	4
36	K.Paliakas	Šilalės	10	7850	4,40	346	3,14	247	593	11	10
37	R.Klumbienė	Kauno	6	7834	4,38	343	3,10	243	586	7	3
38	A.Rinkevičius	Vilkaviškio	8	7622	4,43	338	3,25	248	586	9	1
39	A.Steponavičienė	Kaišiadorių	6	7604	4,32	329	3,38	257	586	7	1
40	R.Mickevičius	Raseinių	6	7484	4,28	320	3,56	266	586	7	4
41	R.Jurkienė	Klaipėdos	9	7252	4,87	353	3,21	233	586	9	4
42	D.Kareivienė	Šilalės	8	7754	4,34	337	3,20	248	585	9	2
43	L.Eidukevičius	Vilkaviškio	7	7746	4,34	336	3,21	248	584	8	8
44	A.Birbilas	Šakių	8	7694	4,21	324	3,35	258	582	8	6
45	S.Dragūnas	Ukmergės	7	6760	4,68	316	3,94	266	582	7	5
46	D.Obrikis	Skuodo	8	7661	4,19	321	3,40	260	581	8	10
47	P.Žilinskas	Kelmės	6	7770	4,12	320	3,34	260	580	6	0
48	P.Marozas	Šilalės	6	7965	4,07	324	3,18	253	577	6	6
49	A.Šniaukšta	Šilalės	8	7771	4,12	321	3,30	256	577	8	5
50	D.Fediakina	Kupiškio	7	7316	4,41	322	3,49	255	577	7	1
51	K.Špokas	Raseinių	10	7723	4,07	314	3,38	261	575	10	2

Eil. Nr.	Laikytojas <i>Owner</i>	Rajonas <i>Region</i>	Vidutinis produktyvumas <i>average production</i>							Karvių skaičius <i>No. of cows</i>	Telyčių skaičius <i>No. of heifers</i>
			vid. karvių sk. <i>no. cows</i>	pieno kg <i>milk</i>	pieno riebalų <i>fat</i>		pieno baltymų <i>protein</i>		pieno riebalų ir baltymų suma <i>F+P</i> kg		
					%	kg	%	kg			
52	V.Petrulis	Vilkaviškio	8	7550	4,41	333	3,21	242	575	9	5
53	S.Samauskis	Skuodo	9	6811	4,93	335	3,53	240	575	9	9
54	L.Dobravaliskis	Kretingos	6	7197	4,62	332	3,36	242	574	6	0
55	V.Nausėda	Šilutės	6	7141	4,32	308	3,73	266	574	6	6
56	A.Blužas	Kelmės	10	7780	4,08	317	3,29	256	573	10	4
57	J.Skara	Skuodo	7	7275	4,53	330	3,33	243	573	7	5
58	L.Dailidienė	Šakių	9	7210	4,53	326	3,41	246	572	8	6
59	G.Tiškus	Radviliškio	8	7111	4,69	334	3,34	238	572	8	4
60	J.Petronienė	Kupiškio	7	6392	5,38	344	3,56	228	572	6	1
61	R.Kirklienė	Plungės	7	7619	4,18	319	3,31	252	571	8	2
62	G.Lasys	Molėtų	7	6971	4,68	326	3,51	245	571	7	4
63	A.Aklyns	Skuodo	8	6951	5,01	348	3,21	223	571	7	1
64	A.Šleinius	Kretingos	9	7933	4,10	325	3,09	245	570	9	0
65	A.Leonaitis	Alytaus	6	7419	4,31	320	3,36	250	570	6	1
66	T.Rulinskienė	Kelmės	8	7022	4,50	316	3,62	254	570	8	6
67	L.Ambrazevičienė	Marijampolės	9	7246	4,46	323	3,39	246	569	10	0
68	V.Vencevičius	Kėdainių	7	7225	4,56	329	3,31	239	568	6	2
69	Z.Pocienė	Šilutės	8	6892	4,42	305	3,81	263	568	8	2
70	H.Drėgva	Kaišiadorių	8	6368	5,59	356	3,33	212	568	7	2
71	O.Petrauskienė	Prienų	6	7765	3,92	304	3,37	262	566	6	3
72	V.Baltrukėnas	Jonavos	6	7436	4,08	303	3,54	263	566	6	4
73	A.Juodišius	Šakių	9	7326	4,38	321	3,35	245	566	9	8
74	D.Savickas	Širvintų	7	7015	4,51	316	3,57	250	566	8	1
75	A.Ryžakovas	Širvintų	7	6775	4,85	329	3,50	237	566	7	1
76	S.Gučikas	Anykščių	7	6910	4,72	326	3,46	239	565	7	3
77	V.Balionis	Alytaus	7	6655	5,01	334	3,48	231	565	8	0
78	S.Paulikas	Kretingos	9	7378	4,22	311	3,42	253	564	7	2
79	K.Endzelis	Šilalės	6	7717	4,11	318	3,18	245	563	7	6
80	A.Zubienė	Skuodo	10	7595	4,14	314	3,27	249	563	10	4
81	V.Valantinienė	Telšių	9	7189	4,53	325	3,31	238	563	10	6
82	M.Andriušaitienė	Vilkaviškio	7	7070	4,53	320	3,43	242	562	7	1
83	D.Čerkuvienė	Šilutės	9	6967	4,71	328	3,36	234	562	8	9
84	O.Liaudagienė	Prienų	6	6477	5,32	345	3,34	216	561	6	0
85	G.Laskauskas	Anykščių	10	6455	5,19	335	3,49	225	560	10	8
86	A.Lenkaitienė	Anykščių	6	6753	4,85	327	3,44	232	559	6	2
87	S.Gonta	Skuodo	6	7314	4,31	315	3,32	243	558	6	3
88	A.Daugelienė	Rokiškio	8	7116	4,49	320	3,34	238	558	8	2
89	J.Ambrozaitis	Jurbarko	9	6531	5,06	330	3,50	228	558	10	4
90	A.Mikalajūnas	Radviliškio	7	7073	4,51	319	3,36	238	557	7	4
91	V.Račkauskas	Alytaus	6	6700	4,87	326	3,45	231	557	6	3
92	G.Globytė	Raseinių	6	6980	4,59	320	3,38	236	556	6	6
93	M.Pakalniškienė	Šilutės	10	7167	4,27	306	3,48	249	555	9	3
94	K.Remeika	Pasvalio	6	7108	4,38	311	3,43	244	555	6	4
95	J.Morkūnas	Radviliškio	7	5929	5,84	346	3,52	209	555	7	1
96	I.Lingevičienė	Pakruojo	7	7926	3,67	291	3,32	263	554	7	4
97	G.Kasparavičienė	Šilalės	6	7418	4,22	313	3,25	241	554	6	7
98	I.Kazlauskienė	Telšių	10	7141	4,42	316	3,33	238	554	10	2
99	J.Ašmontas	Šilalės	6	7249	4,22	306	3,40	247	553	6	3
100	V.Ciparis	Šilalės	8	7233	4,47	323	3,19	230	553	8	3
101	R.Jokšas	Šilutės	7	5927	6,28	372	3,05	181	553	8	1
102	Č.Jovaiša	Šilalės	7	7397	4,22	312	3,24	240	552	7	1
103	E.Valuckienė	Tauragės	9	6946	4,52	314	3,43	238	552	8	8
104	J.Kliauzienė	Skuodo	7	6944	4,50	313	3,42	238	551	7	8
105	R.Tamošaitis	Šilalės	6	6598	5,19	342	3,17	209	551	6	3
106	L.Skirgailienė	Šilalės	10	6563	4,93	324	3,46	227	551	10	3

Eil. Nr.	Laikytojas <i>Owner</i>	Rajonas <i>Region</i>	Vidutinis produktyvumas <i>average production</i>							Karvių skaičius <i>No. of cows</i>	Telyčių skaičius <i>No. of heifers</i>
			vid. karvių sk. <i>no. cows</i>	pieno kg <i>milk</i>	pieno riebalų <i>fat</i>		pieno baltymų <i>protein</i>		pieno riebalų ir baltymų suma <i>F+P</i>		
					%	kg	%	kg	kg		
107	S.Merkevičius	Marijampolės	8	7537	4,07	307	3,23	243	550	9	5
108	V.Drašutytė	Mažeikių	7	7318	4,14	303	3,38	247	550	7	2
109	J.Auškalnis	Šilalės	7	7186	4,32	310	3,34	240	550	8	3
110	V.Ajutis	Biržų	8	6712	4,50	302	3,70	248	550	9	4
111	J.Vazulis	Anykščių	8	6344	4,88	309	3,79	241	550	8	4
112	D.Skripkauskienė	Kretingos	8	7217	4,27	308	3,34	241	549	10	5
113	O.Simonavičienė	Kretingos	10	7127	4,31	307	3,39	242	549	9	12
114	J.Petrylienė	Jurbarko	9	7649	4,06	310	3,12	238	548	9	2
115	A.Bertulienė	Plungės	6	7477	4,15	311	3,17	237	548	6	4
116	A.Leknius	Skuodo	8	6899	4,49	310	3,45	238	548	8	5
117	J.Kničiūnas	Raseinių	6	7135	4,34	310	3,31	236	546	6	0
118	R.Drevininkaitis	Šakių	9	7115	4,35	310	3,32	236	546	10	4
119	P.Butas	Kėdainių	8	7016	4,34	305	3,43	241	546	7	9
120	A. Auškalnis	Mažeikių	9	6975	4,40	307	3,43	239	546	10	1
121	A.Pocevičius	Joniškio	6	6968	4,33	302	3,50	244	546	6	4
122	G.Kirstukienė	Rokiškio	8	6957	4,47	311	3,37	235	546	9	2
123	E.Bitkeris	Šilutės	9	7468	3,89	291	3,40	254	545	11	3
124	N.Aulinskienė	Kėdainių	7	7132	4,25	303	3,39	242	545	7	2
125	T.Kildušienė	Šakių	6	6695	4,80	321	3,34	224	545	7	9
126	P.Dambrauskas	Biržų	10	6529	4,75	310	3,60	235	545	9	3
127	R.Mickevičius	Raseinių	7	7090	4,43	314	3,25	230	544	7	1
128	A.Bražinskas	Alytaus	8	6673	4,72	315	3,43	229	544	8	5
129	V.Gudalienė	Zarasų	9	6648	4,73	315	3,44	229	544	9	5
130	V.Čebatoriūtė	Marijampolės	7	6906	4,36	301	3,51	242	543	7	7
131	V.Žukas	Raseinių	6	6368	5,05	321	3,48	222	543	6	2
132	E.Jokšienė	Kelmės	7	7682	3,95	303	3,11	239	542	7	1
133	E.Kvašnauskienė	Vilkaviškio	6	7265	4,27	310	3,19	232	542	6	1
134	E.Lukošaitienė	Vilkaviškio	7	7229	4,25	308	3,23	234	542	7	4
135	I.Ambrožienė	Raseinių	10	7130	4,28	305	3,32	237	542	11	7
136	Z.Subačienė	Alytaus	10	6131	5,32	326	3,52	216	542	10	4
137	A.Živila	Vilkaviškio	8	7557	4,02	304	3,14	237	541	8	3
138	D.Raževičienė	Šakių	10	7404	4,02	298	3,29	243	541	11	4
139	J.Valantinienė	Mažeikių	10	7198	4,21	303	3,31	238	541	10	3
140	M.Dubinskienė	Raseinių	6	7106	4,35	309	3,26	232	541	6	2
141	V.Zakaravičius	Alytaus	6	6931	4,36	302	3,45	239	541	6	1
142	D.Adamonienė	Kaišiadorių	6	6820	4,65	317	3,28	224	541	8	2
143	S.Aputis	Raseinių	9	7372	4,10	302	3,23	238	540	9	2
144	S.Jankauskas	Raseinių	10	7184	4,17	299	3,35	241	540	9	2
145	V.Ežerinskas	Raseinių	6	6842	4,60	315	3,29	225	540	6	2
146	M.Januškevič	Vilniaus	10	6811	4,40	300	3,53	240	540	10	1
147	G.Domanaitis	Kėdainių	10	6746	4,55	307	3,45	233	540	10	2
148	S.Malžinskienė	Lazdijų	6	6651	4,70	313	3,42	227	540	6	1
149	R.Gudauskienė	Klaipėdos	7	6640	4,69	312	3,44	228	540	8	4
150	J.Blūžas	Kupiškio	7	6331	5,12	324	3,41	216	540	6	1
151	S.Gabriūnienė	Pasvalio	8	6324	4,81	304	3,72	236	540	8	2
152	V.Jagminas	Jurbarko	7	7424	4,06	301	3,21	238	539	8	0
153	A.Bagdonienė	Šilalės	8	6979	4,50	314	3,23	225	539	8	4
154	A.Rimkus	Plungės	7	6866	4,69	322	3,17	217	539	7	3
155	Z.Ežerskienė	Šilalės	8	7692	3,84	296	3,14	242	538	8	4
156	A.Kavaliauskienė	Vilkaviškio	6	6495	4,87	316	3,42	222	538	6	1
157	D.Januškienė	Skuodo	7	7143	4,26	304	3,26	233	537	7	3
158	D.Stonkuvienė	Skuodo	6	7121	4,26	303	3,29	234	537	7	3
159	S.Balčiūnas	Biržų	9	6218	5,08	316	3,56	221	537	9	2
160	J.Rusiniene	Alytaus	6	7012	4,27	299	3,37	237	536	6	0
161	P.Girskas	Molėtų	6	6796	4,62	314	3,27	222	536	6	2

Eil. Nr.	Laikytojas <i>Owner</i>	Rajonas <i>Region</i>	Vidutinis produktyvumas <i>average production</i>							Karvių skaičius <i>No. of cows</i>	Telyčių skaičius <i>No. of heifers</i>
			vid. karvių sk. <i>no. cows</i>	pieno kg <i>milk</i>	pieno riebalų <i>fat</i>		pieno baltymų <i>protein</i>		pieno riebalų ir baltymų suma <i>F+P kg</i>		
					%	kg	%	kg			
162	V.Mačiulaitis	Šakių	9	6785	4,62	314	3,27	222	536	9	1
163	Z.Varkalys	Plungės	10	6680	4,56	305	3,45	231	536	10	2
164	J.Sakalauskiene	Šakių	6	6513	4,87	317	3,36	219	536	6	1
165	J.Balickiene	Prienu	6	6331	4,84	306	3,64	230	536	6	4
166	J.Jokimcienė	Kelmės	7	7171	4,14	297	3,32	238	535	10	2
167	S.Kraftiene	Šilalės	9	6942	4,37	303	3,34	232	535	9	8
168	S.Diliautas	Radviliškio	6	6908	4,38	303	3,37	232	535	6	3
169	R.Urbonienė	Biržų	7	6857	4,25	292	3,54	243	535	6	3
170	J.Grikšienė	Šilalės	7	6638	4,73	314	3,33	221	535	8	8
171	D.Navickas	Vilkaviškio	7	6545	4,84	317	3,34	218	535	6	3
172	J.Matusevičienė	Vilkaviškio	6	6541	4,64	304	3,53	231	535	6	2
173	V.Mančauskas	Radviliškio	6	6505	4,60	300	3,62	235	535	6	0
174	V.Kaminskas	Varėnos	10	6215	5,44	338	3,16	197	535	10	9
175	A.Budinas	Kelmės	6	6915	4,48	310	3,24	224	534	6	4
176	L.Juškienė	Šakių	6	6533	4,56	298	3,61	236	534	6	3
177	D.Želvienė	Panevėžio	10	7362	4,00	295	3,24	238	533	10	3
178	J.Gražulevičius	Lazdijų	7	6602	4,81	318	3,25	215	533	7	2
179	O.Vaišnorienė	Zarasų	6	6502	4,66	303	3,54	230	533	7	4
180	V.Galdikas	Klaipėdos	6	6455	4,69	302	3,58	231	533	7	0
181	V.Indriulienė	Pasvalio	10	6366	4,87	310	3,50	223	533	10	1
182	P.Butkevičius	Skuodo	10	6950	4,43	308	3,22	224	532	10	7
183	M.Šarlauskiene	Kelmės	10	6611	4,83	320	3,20	212	532	10	11
184	S.Tumelionienė	Kupiškio	7	6592	4,55	300	3,53	232	532	6	3
185	P.Uniukas	Raseinių	10	6409	4,71	302	3,59	230	532	10	2
186	N.Čeponienė	Rokiškio	10	7172	4,03	289	3,38	242	531	10	5
187	S.Puskunigis	Šakių	7	6964	4,28	298	3,35	233	531	7	1
188	M.Šakinis	Skuodo	8	6924	4,42	306	3,26	225	531	8	6
189	V.Barauskas	Raseinių	6	6789	4,42	300	3,40	231	531	7	3
190	R.Mikšys	Rokiškio	6	6753	4,52	305	3,34	226	531	6	1
191	S.Kalkys	Šilalės	6	6736	4,56	307	3,33	224	531	6	2
192	S.Jovsa	Vilniaus	6	6724	4,39	295	3,52	236	531	6	0
193	A.Čižauskiene	Alytaus	6	6630	4,60	305	3,41	226	531	7	1
194	O.Petrulaitienė	Kelmės	8	6602	4,56	301	3,49	230	531	8	7
195	S.Jakubkienė	Anykščių	10	6297	4,92	310	3,52	221	531	11	0
196	P.Puleikis	Šilalės	7	6160	4,97	306	3,65	225	531	7	1
197	A.Naujokas	Klaipėdos	6	6006	4,97	299	3,86	232	531	6	4
198	V.Kazlauskas	Pakruojo	7	6950	4,31	300	3,30	230	530	7	2
199	H.Trukšina	Vilniaus	6	6644	4,38	291	3,60	239	530	6	1
200	V.Prakas	Molėtų	7	6639	4,59	305	3,39	225	530	6	3
201	Z.Herulcienė	Šilalės	6	7028	4,35	306	3,18	223	529	7	5
202	A.Barauskas	Raseinių	8	6846	4,38	300	3,34	229	529	9	2
203	M.Urniežius	Raseinių	6	6370	4,76	303	3,55	226	529	6	1
204	M.Kasciuškevičienė	Anykščių	6	6892	4,31	297	3,34	231	528	7	4
205	J.Vyšniauskis	Kretingos	9	6762	4,45	301	3,35	227	528	8	1
206	Z.Leleikienė	Panevėžio	10	6684	4,51	301	3,40	227	528	9	6
207	J.Venskus	Šilalės	7	6633	4,47	296	3,50	232	528	7	7
208	S.Bielskis	Šilalės	6	5932	5,74	340	3,17	188	528	6	2
209	A.Žiubrys	Kretingos	10	6932	4,27	296	3,33	231	527	11	5
210	V.Vaičiulėnienė	Biržų	9	6881	4,23	291	3,42	236	527	9	4
211	A.Damidavičius	Vilkaviškio	7	6811	4,46	304	3,28	223	527	8	3
212	A.Traškevičienė	Pasvalio	9	6662	4,60	307	3,30	220	527	11	2
213	S.Plečkaitienė	Vilkaviškio	7	6939	4,26	296	3,31	230	526	8	4
214	V.Meizys	Šilalės	6	6924	4,27	295	3,33	231	526	6	5
215	S.Kybartas	Šilalės	6	6596	4,66	307	3,32	219	526	6	4
216	J.Girskis	Šilutės	7	6338	5,06	321	3,23	205	526	8	4

Eil. Nr.	Laikytojas <i>Owner</i>	Rajonas <i>Region</i>	Vidutinis produktyvumas <i>average production</i>							Karvių skaičius <i>No. of cows</i>	Telyčių skaičius <i>No. of heifers</i>
			vid. karvių sk. <i>no. cows</i>	pieno kg <i>milk</i>	pieno riebalų <i>fat</i>		pieno baltymų <i>protein</i>		pieno riebalų ir baltymų suma <i>F+P</i> <i>kg</i>		
					%	kg	%	kg			
217	A.Gimbutas	Šilalės	6	7267	3,96	288	3,26	237	525	8	2
218	S.Riūka	Rokiškio	10	7240	3,97	287	3,29	238	525	10	3
219	Z.Saikauskienė	Skuodo	8	6806	4,26	290	3,45	235	525	8	3
220	A.Stipinas	Biržų	7	6670	4,51	301	3,36	224	525	7	2
221	R.Bartninkas	Marijampolės	7	6541	4,57	299	3,46	226	525	6	5
222	A.Pocius	Šilalės	6	7224	4,02	291	3,23	233	524	6	2
223	A.Mackevičius	Kelmės	6	6839	4,47	305	3,20	219	524	6	1
224	G.Vosylius	Vilkaviškio	10	6714	4,51	303	3,29	221	524	9	9
225	E.Kudirkienė	Tauragės	7	6554	4,47	293	3,53	231	524	8	1
226	A.Ambrozaitis	Jurbarko	6	6457	4,49	290	3,62	234	524	6	4
227	E.Zvicevičienė	Ukmergės	6	6346	4,64	294	3,62	230	524	7	3
228	A.Juknelis	Marijampolės	7	6797	4,29	291	3,41	232	523	9	3
229	J.Pilipavičius	Vilniaus	8	6745	4,24	286	3,51	237	523	10	1
230	A.Katkauskienė	Vilkaviškio	7	6517	4,57	298	3,46	225	523	7	3
231	V.Grigas	Mažeikių	8	6403	4,62	296	3,54	227	523	7	5
232	G.Miežienė	Biržų	7	6352	4,78	304	3,45	219	523	7	1
233	V.Septynienė	Kretingos	7	5912	5,46	323	3,38	200	523	7	0
234	A.Vaitkus	Kretingos	8	7120	4,05	288	3,28	234	522	8	3
235	E.Varkalevičius	Radviliškio	6	7029	4,02	283	3,41	239	522	6	0
236	K.Baužys	Skuodo	7	6927	4,28	296	3,26	226	522	6	2
237	E.Butkienė	Telšių	7	6900	4,27	294	3,30	228	522	8	3
238	V.Buckiūnas	Vilkaviškio	9	6536	4,68	306	3,31	216	522	9	3
239	E.Plauškienė	Šilutės	6	6449	4,65	300	3,44	222	522	6	0
240	J.Buginienė	Plungės	10	6095	5,19	316	3,38	206	522	10	6
241	E.Pozingis	Jurbarko	6	6784	4,54	308	3,15	213	521	6	0
242	R.Gikarienė	Skuodo	8	6742	4,50	304	3,23	217	521	8	10
243	V.Valiuškienė	Raseinių	7	6612	4,37	289	3,51	232	521	7	5
244	V.Astromskas	Prienų	9	6488	4,57	297	3,45	224	521	7	1
245	K.Baleliūnas	Panevėžio	6	6323	4,66	295	3,57	226	521	7	1
246	V.Dužinas	Raseinių	6	6307	4,71	297	3,55	224	521	6	3
247	V.Valaitis	Šakių	6	7166	3,89	279	3,36	241	520	6	2
248	J.Lapinskienė	Kelmės	6	7065	4,14	292	3,22	228	520	6	1
249	K.Litvinas	Skuodo	8	6825	4,36	298	3,26	222	520	9	3
250	P.Švetkauskas	Alytaus	6	6613	4,61	305	3,25	215	520	6	2
251	A.Meškauskienė	Jurbarko	10	6580	4,56	300	3,34	220	520	10	6
252	D.Jankauskaitė	Šilalės	8	6526	4,47	292	3,50	228	520	9	2
253	J.Lekavičius	Alytaus	8	6215	4,77	296	3,60	224	520	8	2
254	E.Lamsargis	Raseinių	10	7165	4,01	287	3,23	232	519	10	6
255	R.Žvaginis	Klaipėdos	7	6960	4,15	289	3,30	230	519	8	1
256	Z.Mockuvienė	Šilalės	6	6840	4,30	294	3,29	225	519	6	1
257	V.Sasnauskas	Kaišiadorių	7	6810	4,34	295	3,29	224	519	9	2
258	A.Gaučienė	Prienų	6	6686	4,45	297	3,32	222	519	7	5
259	D.Trumpelienė	Plungės	6	6546	4,51	295	3,41	224	519	7	2
260	I.Mockus	Kelmės	6	6538	4,47	292	3,47	227	519	6	4
261	J.Arnašius	Šilalės	7	6537	4,62	302	3,31	217	519	8	7
262	O.Krutkevičienė	Kaišiadorių	8	6449	4,51	291	3,53	228	519	7	5
263	V.Pamakštys	Zarasų	10	6402	4,54	291	3,56	228	519	9	12
264	I.Benėtienė	Šilalės	8	6907	4,22	291	3,28	227	518	9	4
265	J.Kariniauskas	Prienų	9	6609	4,55	301	3,28	217	518	8	6
266	P.Švabauskas	Šakių	6	6412	4,66	299	3,42	219	518	6	2
267	V.Mačionis	Molėtų	7	6231	4,78	298	3,53	220	518	6	8
268	L.Vasiliauskas	Vilkaviškio	9	6127	4,86	298	3,59	220	518	8	0
269	V.Sungaila	Kelmės	9	7008	4,00	280	3,39	237	517	10	10
270	P.Gricius	Šilutės	10	6915	3,93	272	3,54	245	517	11	5
271	J.Radzevičius	Prienų	7	6864	4,25	292	3,28	225	517	8	3

Eil. Nr.	Laikytojas <i>Owner</i>	Rajonas <i>Region</i>	Vidutinis produktyvumas <i>average production</i>							Karvių skaičius <i>No. of cows</i>	Telyčių skaičius <i>No. of heifers</i>
			vid. karvių sk. <i>no. cows</i>	pieno kg <i>milk</i>	pieno riebalų <i>fat</i>		pieno baltymų <i>protein</i>		pieno riebalų ir baltymų suma <i>F+P kg</i>		
					%	kg	%	kg			
272	J.Viliušis	Šilalės	7	6783	4,29	291	3,33	226	517	9	2
273	G.Danilevičienė	Marijampolės	6	6769	4,36	295	3,28	222	517	6	4
274	R.Levickienė	Kelmės	6	7276	3,99	290	3,11	226	516	7	3
275	A.Kupetis	Plungės	6	7004	4,10	287	3,28	229	516	6	7
276	O.Vasylienė	Kauno	6	6854	4,21	288	3,32	228	516	6	2
277	A.Venckus	Šilutės	9	6744	4,52	305	3,13	211	516	10	7
278	A.Andriulaitis	Jurbarko	6	6174	4,90	302	3,47	214	516	7	3
279	O.Penelytė	Kretingos	8	6007	4,98	299	3,60	217	516	6	8
280	A.Rudys	Šilutės	8	7100	3,84	272	3,42	243	515	9	6
281	A.Žylė	Kretingos	8	6892	4,11	283	3,37	232	515	7	2
282	A.Rasimienė	Prienų	7	6832	4,24	290	3,30	225	515	6	2
283	L.Geryba	Kelmės	10	6741	4,22	285	3,41	230	515	8	5
284	J.Dovydaitis	Raseinių	8	6650	4,43	294	3,32	221	515	8	1
285	P.Jasas	Skuodo	10	6572	4,57	300	3,27	215	515	10	12
286	A.Gajauskas	Šilalės	10	6532	4,51	295	3,37	220	515	10	3
287	T.Stanevičius	Šilutės	10	6358	4,46	283	3,65	232	515	10	7
288	J.Grikšaitė	Šilalės	6	6178	4,82	298	3,51	217	515	6	3
289	J.Aukštakalnis	Prienų	8	6067	5,24	318	3,24	197	515	8	0
290	A.Andrulis	Kelmės	7	6907	4,16	287	3,28	227	514	8	5
291	S.Kažukauskienė	Šilalės	8	6815	4,37	298	3,17	216	514	10	1
292	A.Virketis	Plungės	8	6706	4,26	286	3,39	228	514	8	1
293	V.Šuliuskas	Vilkaviškio	7	6595	4,45	293	3,35	221	514	8	3
294	J.Anilionis	Pasvalio	6	6008	4,95	298	3,59	216	514	2	0
295	R.Abramavičius	Marijampolės	9	6900	4,08	282	3,34	231	513	9	9
296	I.Jušauskas	Alytaus	10	6656	4,54	302	3,17	211	513	9	2
297	D.Inčiurienė	Rokiškio	9	6653	4,18	278	3,53	235	513	10	1
298	A.Slautarienė	Telšių	6	6452	4,54	293	3,41	220	513	6	0
299	A.Dvarionas	Skuodo	7	6407	4,75	305	3,24	208	513	8	6
300	K.Gulbinienė	Radviliškio	6	6100	4,92	300	3,49	213	513	7	3
301	D.Rumšienė	Šilalės	9	7454	3,91	292	2,95	220	512	9	2
302	R.Šveikauskienė	Šilutės	7	6892	4,15	286	3,28	226	512	7	0
303	V.Gailius	Šakių	6	6857	4,21	289	3,25	223	512	5	1
304	I.Brazys	Marijampolės	7	6835	4,13	282	3,36	230	512	7	2
305	R.Karpavičienė	Vilkaviškio	9	6727	4,30	290	3,29	222	512	9	4
306	B.Petrauskienė	Šilalės	9	6682	4,39	293	3,28	219	512	8	5
307	V.Gibaitienė	Vilkaviškio	10	6603	4,34	287	3,41	225	512	9	7
308	R.Kulpienė	Kėdainių	7	6576	4,47	294	3,32	218	512	6	5
309	R.Ruika	Kretingos	6	6515	4,52	294	3,35	218	512	6	2
310	V.Kubilienė	Jurbarko	6	6432	4,46	287	3,49	225	512	6	2
311	V.Žilinskas	Vilkaviškio	8	7068	4,06	287	3,16	224	511	7	2
312	V.Kripienė	Kretingos	8	6846	4,12	282	3,35	229	511	7	3
313	V.Paškevičius	Kretingos	6	6708	4,10	275	3,51	236	511	6	2
314	L.Lietuvninkas	Vilkaviškio	8	6539	4,45	291	3,36	220	511	7	7
315	V.Miklovis	Šilutės	9	6538	4,56	298	3,26	213	511	10	3
316	S.Stankus	Telšių	9	6474	4,55	295	3,34	216	511	9	4
317	Ž.Skaburskienė	Rokiškio	6	6469	4,55	294	3,35	217	511	6	2
318	M.Gerdauskas	Tauragės	8	6419	4,61	296	3,34	214	510	10	3
319	E.Valinskienė	Kretingos	7	6309	4,60	290	3,49	220	510	7	2
11 - 20 karvių cows											
1	V.Ragainienė	Kretingos	18	9468	3,95	374	3,23	306	680	20	9
2	V.Kusas	Plungės	13	8690	4,39	381	3,32	288	669	15	10
3	M.Šukys	Kretingos	17	8492	4,38	372	3,45	293	665	21	7
4	Z.Jėckienė	Kupiškio	20	8312	4,50	374	3,47	288	662	21	3
5	J.Stankevičienė	Biržų	20	8465	4,36	369	3,43	290	659	19	14

Eil. Nr.	Laikytojas <i>Owner</i>	Rajonas <i>Region</i>	Vidutinis produktyvumas <i>average production</i>							Karvių skaičius <i>No. of cows</i>	Telyčių skaičius <i>No. of heifers</i>
			vid. karvių sk. <i>no. cows</i>	pieno kg <i>milk</i>	pieno riebalų <i>fat</i>		pieno baltymų <i>protein</i>		pieno riebalų ir baltymų suma <i>F+P kg</i>		
					%	kg	%	kg			
6	V.Pocius	Kretingos	11	8175	4,63	378	3,39	277	655	12	7
7	A.Augėnas	Panevėžio	15	8737	3,99	349	3,50	305	654	17	7
8	A.Mockus	Vilkaviškio	16	8091	4,63	375	3,35	271	646	19	12
9	S.Jokubauskis	Skuodo	12	7575	5,08	385	3,37	256	641	14	6
10	B.Daugirda	Alytaus	14	8055	4,50	363	3,42	276	639	15	2
11	A.Stakeliūnas	Kaišiadorių	19	8210	4,36	358	3,41	280	638	19	8
12	J.Rukas	Marijampolės	15	8446	4,12	348	3,35	283	631	15	7
13	S.Dukauskas	Raseinių	19	8019	4,46	357	3,41	274	631	21	9
14	J.Žvilius	Plungės	11	8607	3,97	341	3,34	288	629	13	4
15	J.Davidauskienė	Šilutės	11	8035	4,33	348	3,45	277	625	12	4
16	P.Česna	Šilutės	13	8255	4,10	338	3,39	280	618	12	4
17	S.Liutkauskas	Marijampolės	18	7958	4,22	336	3,54	281	617	20	11
18	B.Tumelienė	Marijampolės	20	8287	4,09	339	3,27	271	610	20	18
19	P.Vaišys	Telšių	16	7788	4,39	342	3,44	268	610	18	2
20	V.Sujeta	Lazdijų	17	7775	4,44	345	3,41	265	610	19	6
21	R.Kurilovičius	Jurbarko	11	7721	4,55	352	3,34	258	610	11	5
22	A.Skrupskelis	Kretingos	18	7106	4,90	348	3,68	261	609	16	15
23	A.Žiogas	Šilalės	12	7797	4,55	355	3,25	253	608	14	11
24	P.Petrulis	Kupiškio	15	7587	4,52	343	3,48	264	607	16	7
25	H.Beniušis	Kretingos	20	7740	4,54	352	3,26	252	604	19	12
26	J.Kiela	Panevėžio	14	7918	4,39	348	3,23	255	603	13	10
27	S.Kaikaris	Joniškio	12	7172	5,07	364	3,31	238	602	14	9
28	R.Zimka	Molėtų	11	7158	5,02	360	3,36	241	601	11	0
29	V.Vičiūnas	Jurbarko	13	7555	4,59	347	3,35	253	600	13	5
30	A.Šarlauskienė	Kelmės	12	7667	4,42	339	3,37	258	597	11	0
31	V.Kardušas	Joniškio	12	7581	4,30	326	3,57	270	596	12	8
32	L.Vainauskienė	Plungės	12	7155	4,97	356	3,34	239	595	11	3
33	V.Veselis	Skuodo	15	7618	4,35	332	3,44	262	594	15	6
34	E.Merkelis	Skuodo	17	7576	4,49	340	3,34	253	593	18	7
35	J.Leskauskas	Raseinių	11	6972	4,74	330	3,78	263	593	10	3
36	J.Kvasilienė	Šakių	16	7423	4,61	342	3,34	248	590	16	10
37	E.Sasnauskienė	Šilutės	19	8210	3,84	316	3,32	273	589	19	11
38	K.Obakevičius	Pasvalio	17	7965	4,17	332	3,23	257	589	19	9
39	A.Pečiulis	Vilkaviškio	12	7828	4,27	334	3,25	255	589	13	3
40	A.Macikas	Šilutės	15	7602	4,24	322	3,49	265	587	16	5
41	J.Razmus	Kretingos	13	7744	4,16	322	3,39	263	585	14	7
42	V.Gavėnas	Marijampolės	18	7400	4,47	331	3,40	252	583	21	11
43	J.Vydmantas	Šilalės	15	7674	4,15	318	3,44	264	582	15	6
44	M.Simanavičius	Molėtų	12	7172	4,59	329	3,52	252	581	11	9
45	D.Petokaitienė	Vilkaviškio	16	8295	3,86	321	3,12	259	580	17	4
46	Z.Abromaitienė	Skuodo	15	7819	4,18	327	3,22	252	579	16	8
47	A.Beniušis	Telšių	18	7604	4,34	330	3,28	249	579	19	13
48	A.Gelažius	Kauno	14	7609	4,23	322	3,31	252	574	16	5
49	P.Mackus	Molėtų	12	7679	4,43	340	3,03	233	573	12	5
50	G.Navikas	Kėdainių	17	7356	4,40	324	3,39	249	573	19	2
51	E.Šaltis	Rokiškio	19	7938	4,03	320	3,17	252	572	22	17
52	A.Šimanskas	Vilkaviškio	15	7410	4,34	322	3,37	250	572	14	4
53	S.Pupininkas	Kėdainių	11	6987	4,63	324	3,55	248	572	13	5
54	R.Paksienė	Kretingos	14	7537	4,17	314	3,41	257	571	15	9
55	M.Narmontas	Skuodo	12	7287	4,30	313	3,54	258	571	13	7
56	V.Kuzeris	Raseinių	12	7156	4,60	329	3,36	241	570	12	4
57	O.Jonušienė	Skuodo	18	7935	3,97	315	3,20	254	569	19	14
58	S.Pudžiūvelis	Telšių	13	7358	4,41	324	3,34	245	569	14	5
59	P.Brazys	Šilutės	20	7302	4,49	328	3,30	241	569	21	9
60	S.Tereševičius	Vilkaviškio	11	7269	4,50	327	3,33	242	569	12	4

Eil. Nr.	Laikytojas <i>Owner</i>	Rajonas <i>Region</i>	Vidutinis produktyvumas <i>average production</i>							Karvių skaičius <i>No. of cows</i>	Telyčių skaičius <i>No. of heifers</i>
			vid. karvių sk. <i>no. cows</i>	pieno kg <i>milk</i>	pieno riebalų <i>fat</i>		pieno baltymų <i>protein</i>		pieno riebalų ir baltymų suma <i>F+P</i> kg		
					%	kg	%	kg			
61	D.Beržinienė	Šilalės	14	7756	4,13	321	3,19	247	568	15	4
62	D.Stadulienė	Prienų	17	7039	4,53	319	3,53	249	568	15	4
63	R.Jakunskas	Vilkaviškio	12	7730	3,95	306	3,38	261	567	13	2
64	S.Breiterienė	Raseinių	15	7613	4,16	317	3,28	250	567	17	2
65	V.Anužienė	Skuodo	17	7291	4,48	326	3,31	241	567	17	5
66	G.Truskauskas	Raseinių	14	7062	4,63	327	3,40	240	567	13	4
67	J.Vaitaitis	Biržų	17	6982	4,63	323	3,49	244	567	18	8
68	M.Janulienė	Kaišiadorių	11	7565	4,17	315	3,31	251	566	11	10
69	A.Stankevičienė	Plungės	12	7623	4,10	313	3,31	252	565	12	8
70	Z.Adomaitis	Šakių	16	7603	4,24	323	3,19	242	565	17	2
71	R.Macijauskas	Šakių	12	7334	4,33	318	3,37	247	565	11	2
72	D.Narmontienė	Plungės	20	7241	4,42	320	3,39	245	565	19	2
73	S.Ruginytė	Mažeikių	20	7115	4,50	320	3,45	245	565	17	15
74	M.Malakauskienė	Skuodo	17	7356	4,29	316	3,37	248	564	17	3
75	B.Mikėnas	Rokiškio	15	6984	4,55	318	3,52	246	564	13	10
76	V.Biliuvienė	Kaišiadorių	12	6922	4,88	338	3,27	226	564	13	7
77	J.Valančius	Skuodo	13	7201	4,50	324	3,31	239	563	13	3
78	E.Makštutis	Prienų	17	7149	4,50	322	3,37	241	563	20	11
79	B.Sapitavičienė	Širvintų	11	7137	4,50	321	3,39	242	563	12	3
80	R.Tūtoraitis	Šilutės	12	7491	4,15	311	3,36	251	562	12	5
81	A.Plančiūnas	Kėdainių	15	6960	4,70	327	3,38	235	562	15	1
82	K.Kasčiokaitis	Šakių	14	7300	4,38	320	3,30	241	561	14	9
83	V.Gečienė	Molėtų	11	7204	4,51	325	3,28	236	561	12	5
84	J.Zokas	Šakių	14	7374	4,26	314	3,33	246	560	12	9
85	V.Paliakas	Šilalės	11	7316	4,45	325	3,21	235	560	11	9
86	A.Žalynas	Alytaus	14	7036	4,50	316	3,46	244	560	15	3
87	R.Svipas	Lazdijų	20	7709	3,91	302	3,34	257	559	22	0
88	E.Maselskis	Šilalės	18	7469	4,23	316	3,25	243	559	20	10
89	R.Narkys	Skuodo	11	7395	4,23	313	3,33	246	559	12	8
90	L.Šernas	Kauno	18	7386	4,40	325	3,17	234	559	17	11
91	A.Tumasienė	Biržų	15	7369	4,22	311	3,37	248	559	17	11
92	J.Žukauskienė	Utenos	11	7182	4,44	319	3,34	240	559	11	10
93	O.Bečienė	Kelmės	11	7006	4,39	308	3,57	250	558	12	5
94	J.Jončas	Šilutės	12	7592	3,97	301	3,38	256	557	12	10
95	V.Janeliūnas	Pasvalio	14	7103	4,44	316	3,38	240	556	13	10
96	A.Pikturna	Skuodo	11	7281	4,35	317	3,24	236	553	10	2
97	V.Mickus	Jurbarko	14	7170	4,51	323	3,20	230	553	14	4
98	A.Giedraitis	Jurbarko	13	7095	4,39	312	3,39	241	553	13	9
99	J.Milivienė	Plungės	15	7363	4,07	300	3,42	252	552	15	4
100	R.Rimavičius	Telšių	11	7246	4,19	304	3,43	248	552	9	7
101	G.Šmulkstienė	Vilkaviškio	13	7466	3,94	294	3,44	257	551	13	2
102	Z.Janušauskas	Lazdijų	16	6992	4,39	307	3,50	244	551	18	1
103	D.Liegaudienė	Mažeikių	16	7430	4,08	303	3,33	247	550	16	4
104	A.Drungilienė	Kretingos	19	7236	4,16	301	3,44	249	550	19	5
105	D.Šmulkstys	Marijampolės	18	6646	4,67	310	3,62	240	550	20	10
106	R.Lemežienė	Mažeikių	15	6525	5,16	336	3,28	214	550	15	8
107	N.Kedienė	Prienų	13	7071	4,25	301	3,51	248	549	13	10
108	V.Šimkus	Šilalės	16	6984	4,46	311	3,41	238	549	16	13
109	A.Pušinovas	Kelmės	15	6593	4,75	313	3,58	236	549	15	6
110	Č.Grubliauskas	Radviliškio	15	6987	4,43	310	3,41	238	548	16	17
111	A.Muraška	Kupiškio	16	6834	4,49	307	3,52	241	548	17	5
112	O.Varnienė	Pakruojo	19	6762	4,65	315	3,45	233	548	20	8
113	P.Daugudis	Ukmergės	13	7175	4,27	306	3,36	241	547	13	5
114	A.Kartavičius	Vilkaviškio	13	6952	4,41	306	3,46	241	547	14	8
115	J.Survilas	Marijampolės	11	6867	4,46	307	3,50	240	547	9	6

Eil. Nr.	Laikytojas <i>Owner</i>	Rajonas <i>Region</i>	Vidutinis produktyvumas <i>average production</i>							Karvių skaičius <i>No. of cows</i>	Telyčių skaičius <i>No. of heifers</i>
			vid. karvių sk. <i>no. cows</i>	pieno kg <i>milk</i>	pieno riebalų <i>fat</i>		pieno baltymų <i>protein</i>		pieno riebalų ir baltymų suma <i>F+P</i> kg		
					%	kg	%	kg			
116	G.Mažolytė	Biržų	20	6821	4,46	305	3,54	242	547	20	10
117	A.Girdžius	Raseinių	14	7391	4,01	296	3,38	250	546	13	6
118	A.Valančiauskienė	Skuodo	20	7350	4,18	307	3,26	239	546	24	11
119	A.Noreika	Mažeikių	16	7302	4,09	299	3,38	247	546	16	22
120	K.Žemaitaitis	Vilkaviškio	11	6996	4,50	315	3,31	231	546	10	10
121	R.Trakymas	Prienų	12	6152	5,53	340	3,33	205	545	12	5
122	E.Šuminas	Kupiškio	20	7412	4,00	296	3,34	248	544	20	8
123	D.Šarienė	Kėdainių	15	7561	4,02	304	3,16	239	543	15	0
124	S.Skinderis	Širvintų	11	7342	4,09	300	3,32	243	543	9	7
125	R.Ivoška	Ukmergės	19	7238	4,22	306	3,28	237	543	19	19
126	B.Petrikenė	Šilalės	12	6886	4,67	322	3,21	221	543	12	4
127	R.Matulevičius	Vilkaviškio	13	7440	3,99	297	3,29	245	542	14	3
128	P.Stasytis	Šilutės	13	7282	3,96	288	3,48	254	542	14	8
129	A.Gudauskienė	Kretingos	13	7209	4,09	295	3,42	247	542	14	13
130	J.Morkūnas	Ukmergės	15	7094	4,28	304	3,36	238	542	15	11
131	G.Brūzga	Prienų	11	6882	4,73	326	3,14	216	542	12	2
132	S.Čiegis	Vilkaviškio	12	6431	4,92	316	3,51	226	542	11	7
133	V.Gokas	Panevėžio	13	6288	5,04	317	3,57	225	542	11	2
134	A.Jaška	Jonavos	11	7186	4,13	297	3,40	244	541	10	4
135	M.Tutkus	Prienų	14	6494	5,10	331	3,23	210	541	14	3
136	J.Bingelis	Kėdainių	14	7332	4,01	294	3,36	246	540	14	2
137	L.Pocienė	Telšių	17	7160	4,33	310	3,21	230	540	19	7
138	A.Gasiūnienė	Panevėžio	18	7088	4,07	289	3,54	251	540	20	7
139	J.Klikūnas	Kupiškio	12	7213	4,11	296	3,37	243	539	12	4
140	A.Malinauskienė	Vilkaviškio	13	7030	4,48	315	3,19	224	539	14	5
141	K.Jurevičius	Kauno	17	6730	4,72	318	3,28	221	539	18	5
142	K.Grigaliūnas	Rokiškio	14	6569	4,69	308	3,51	231	539	13	9
143	K.Kliučinskas	Prienų	18	7176	4,29	308	3,20	230	538	20	8
144	A.Gabriūnas	Pasvalio	12	6792	4,36	296	3,56	242	538	12	6
145	V.Kairys	Molėtų	13	6530	4,72	308	3,52	230	538	14	3
146	D.Bušmienė	Mažeikių	12	7404	4,08	302	3,18	235	537	13	8
147	L.Čižauskienė	Vilkaviškio	17	7206	4,06	292	3,41	245	537	18	7
148	B.Buivydienė	Šilutės	15	6831	4,41	301	3,45	236	537	14	5
149	J.Venslauskienė	Skuodo	16	6823	4,45	304	3,41	232	536	13	12
150	I.Butkevičius	Kretingos	20	6704	4,71	315	3,30	221	536	19	22
151	T.Tolčius	Skuodo	11	6567	4,82	316	3,35	220	536	11	10
152	A.Daugalas	Radviliškio	14	7185	4,02	289	3,42	246	535	14	0
153	V.Marčiukaitis	Prienų	15	6831	4,64	317	3,19	218	535	15	16
154	Z.Jakaitienė	Raseinių	17	6424	4,83	310	3,50	225	535	17	5
155	A.Šidlauskas	Radviliškio	19	6389	4,61	294	3,78	241	535	20	2
156	V.Naraškevičienė	Širvintų	11	6316	5,20	329	3,26	206	535	11	5
157	V.Petrauskienė	Šakių	14	7093	4,38	311	3,15	223	534	14	8
158	V.Brencienė	Skuodo	12	6939	4,45	309	3,25	225	534	11	5
159	J.Valeckas	Kupiškio	11	6681	4,47	299	3,52	235	534	12	3
160	G.Kalnienė	Plungės	17	7592	3,90	296	3,13	237	533	18	18
161	R.Būdininkienė	Šakių	11	7391	3,93	290	3,29	243	533	11	5
162	V.Džiaugys	Jurbarko	13	6879	4,36	300	3,39	233	533	14	8
163	B.Dusevičius	Alytaus	11	7264	4,07	296	3,25	236	532	11	6
164	D.Pugalskis	Kėdainių	11	7167	4,11	295	3,31	237	532	12	10
165	B.Kažukauskas	Šilalės	16	7104	4,16	296	3,32	236	532	15	7
166	S.Žemaitis	Šakių	16	7043	4,21	296	3,35	236	532	16	7
167	I.Jenciuviene	Anykščių	16	6991	4,21	294	3,41	238	532	17	20
168	M.Stanislauskienė	Kaišiadorių	16	6860	4,39	301	3,36	231	532	15	17
169	R.Vainauskas	Plungės	13	6967	4,42	308	3,20	223	531	14	1
170	D.Kaušienė	Skuodo	16	6839	4,55	311	3,22	220	531	16	11

Eil. Nr.	Laikytojas <i>Owner</i>	Rajonas <i>Region</i>	Vidutinis produktyvumas <i>average production</i>							Karvių skaičius <i>No. of cows</i>	Telyčių skaičius <i>No. of heifers</i>
			vid. karvių sk. <i>no. cows</i>	pieno kg <i>milk</i>	pieno riebalų <i>fat</i>		pieno baltymų <i>protein</i>		pieno riebalų ir baltymų suma <i>F+P kg</i>		
					%	kg	%	kg			
171	V.Šabanskienė	Rokiškio	15	6805	4,36	297	3,44	234	531	15	11
172	J.Labalaukienė	Lazdijų	19	6687	4,52	303	3,42	228	531	22	9
173	R.Lingys	Šakių	12	6683	4,60	308	3,34	223	531	14	1
174	V.Kuvikas	Rokiškio	11	6672	4,41	295	3,54	236	531	11	7
175	J.Kondrotas	Kelmės	11	6624	4,48	297	3,53	234	531	11	0
176	A.Katauskas	Šilalės	20	7222	3,97	287	3,37	243	530	22	3
177	E.Nausėdienė	Šilutės	11	7453	3,70	275	3,40	254	529	11	6
178	L.Smolskienė	Prienų	11	7154	4,14	296	3,26	233	529	12	5
179	J.Snapkauskas	Vilkaviškio	16	7012	4,12	289	3,42	240	529	17	7
180	D.Lukaševičienė	Lazdijų	12	6567	4,66	306	3,39	223	529	13	0
181	P.Užėla	Pasvalio	19	6486	4,61	299	3,55	230	529	21	9
182	E.Petrošienė	Šilalės	11	7370	3,94	290	3,23	238	528	11	8
183	V.Pakarklienė	Raseinių	12	7050	4,28	302	3,21	226	528	14	3
184	D.Sakalauskiene	Vilkaviškio	15	6792	4,66	316	3,12	212	528	16	6
185	V.Katkauskienė	Vilkaviškio	11	6675	4,45	297	3,46	231	528	12	3
186	J.Žukauskienė	Kupiškio	14	6595	4,51	297	3,50	231	528	15	2
187	B.Kupčiūnas	Rokiškio	13	6386	4,82	308	3,45	220	528	15	4
188	V.Pliuškis	Rokiškio	11	6786	4,39	298	3,37	229	527	11	11
189	A.Bronickienė	Kaišiadorių	12	6657	4,59	305	3,34	222	527	15	9
190	B.Viršilas	Skuodo	15	6570	4,62	303	3,41	224	527	15	5
191	V.Piečius	Skuodo	19	6495	4,87	317	3,24	210	527	20	24
192	A.Žemaitis	Varėnos	13	6925	4,26	295	3,34	231	526	12	2
193	E.Varnelienė	Klaipėdos	13	6510	4,62	301	3,46	225	526	13	0
194	A.Dargevičienė	Šilalės	12	6223	5,16	321	3,29	205	526	12	7
195	P.Lapunas	Vilniaus	13	7121	4,13	294	3,25	231	525	13	7
196	D.Kairaitis	Raseinių	16	6903	4,19	289	3,42	236	525	18	5
197	L.Kaleinikovas	Anykščių	20	6846	4,39	301	3,27	224	525	19	13
198	K.Kudirka	Šakių	12	6812	4,38	299	3,32	226	525	12	3
199	K.Ikanevičius	Širvintų	11	6650	4,64	309	3,26	216	525	11	1
200	V.Akulauskas	Vilkaviškio	16	6556	4,65	305	3,35	220	525	16	7
201	R.Kerpauskas	Plungės	15	7213	4,14	299	3,12	225	524	15	8
202	E.Bagdonas	Kėdainių	14	6628	4,40	292	3,49	232	524	16	6
203	S.Miliauskas	Lazdijų	18	6441	4,48	289	3,65	235	524	20	0
204	D.Štelemėkas	Biržų	14	6399	4,68	299	3,52	225	524	13	6
205	R.Tamošiūnas	Kaišiadorių	16	6888	4,29	296	3,30	227	523	15	6
206	V.Kreivėnas	Prienų	16	6705	4,41	296	3,38	227	523	17	6
207	V.Pocius	Plungės	19	7355	3,98	293	3,12	229	522	20	13
208	A.Valteris	Šilalės	14	7012	4,18	293	3,27	229	522	15	6
209	A.Surutkevičius	Vilkaviškio	17	6985	4,17	292	3,29	230	522	18	7
210	Ž.Sabalaiuskienė	Varėnos	19	6948	4,16	289	3,36	233	522	19	3
211	L.Petrailienė	Jurbarko	13	6919	4,23	292	3,32	230	522	13	5
212	P.Poška	Raseinių	12	6710	4,45	298	3,33	224	522	12	2
213	G.Braškys	Ukmergės	19	6648	4,36	290	3,48	232	522	21	3
214	J.Riepšas	Kretingos	13	6600	4,54	300	3,37	222	522	14	3
215	V.Taparauskienė	Ukmergės	11	7231	4,03	292	3,17	229	521	12	3
216	J.Kučinskas	Radviliškio	12	6740	4,39	296	3,34	225	521	14	4
217	A.Petrailis	Šilutės	13	6714	4,29	288	3,47	233	521	14	7
218	J.Globienė	Telšių	11	6653	4,41	294	3,41	227	521	9	2
219	B.Zaliauskienė	Biržų	17	6640	4,44	295	3,40	226	521	19	0
220	J.Šudeikis	Skuodo	16	6571	4,52	297	3,40	224	521	15	8
221	A.Liutkevičius	Vilkaviškio	14	7891	3,42	270	3,17	250	520	15	7
222	A.Vaitkus	Mažeikių	16	7049	4,13	291	3,25	229	520	17	9
223	D.Skrupskienė	Marijampolės	17	6924	4,30	298	3,21	222	520	18	15
224	S.Gintalienė	Skuodo	17	6907	4,28	296	3,25	224	520	18	20
225	B.Briedienė	Biržų	17	6766	4,31	292	3,37	228	520	19	5

Eil. Nr.	Laikytojas <i>Owner</i>	Rajonas <i>Region</i>	Vidutinis produktyvumas <i>average production</i>							Karvių skaičius <i>No. of cows</i>	Telyčių skaičius <i>No. of heifers</i>
			vid. karvių sk. <i>no. cows</i>	pieno kg <i>milk</i>	pieno riebalų <i>fat</i>		pieno baltymų <i>protein</i>		pieno riebalų ir baltymų suma <i>F+P</i> kg		
					%	kg	%	kg			
226	K. Vaisiūnas	Pasvalio	14	7154	3,99	285	3,27	234	519	16	15
227	A. Glebavičius	Panevėžio	14	6611	4,50	297	3,36	222	519	16	2
228	V. Striaukas	Kretingos	14	6427	4,60	295	3,49	224	519	16	3
229	J. Modestavičius	Biržų	18	6363	4,71	299	3,46	220	519	17	10
230	P. Birbalas	Šilutės	18	6965	4,14	288	3,30	230	518	19	6
231	O. Odinbergienė	Šilutės	17	6953	4,22	294	3,22	224	518	18	13
232	Z. Vingis	Šilutės	16	6931	3,99	276	3,49	242	518	18	7
233	G. Turauskis	Raseinių	17	6858	4,17	286	3,38	232	518	18	11
234	V. Januša	Alytaus	12	6996	4,21	295	3,17	222	517	14	5
235	J. Narkus	Skuodo	17	6845	4,17	285	3,38	232	517	17	3
236	R. Narkus	Skuodo	13	6839	4,32	296	3,23	221	517	14	5
237	R. Vaičiuvienė	Skuodo	17	6806	4,21	287	3,38	230	517	18	8
238	R. Kšanas	Radviliškio	11	6790	4,20	285	3,41	232	517	11	3
239	K. Šimutis	Šilalės	14	6715	4,39	295	3,30	222	517	14	16
240	Z. Pudžimienė	Šiaulių	16	6692	4,40	294	3,33	223	517	14	8
241	A. Jonaitis	Skuodo	18	7432	3,77	280	3,18	236	516	18	10
242	A. Augus	Lazdijų	11	6788	4,27	290	3,33	226	516	12	0
243	V. Lingienė	Telšių	11	6783	4,21	286	3,39	230	516	10	4
244	V. Mušauskas	Telšių	12	6722	4,47	300	3,22	216	516	15	5
245	M. Monkevičius	Mažeikių	11	6499	4,40	286	3,54	230	516	14	3
246	T. Zablackas	Lazdijų	20	6413	4,58	294	3,47	222	516	20	7
247	P. Dyglys	Klaipėdos	16	6399	4,70	301	3,35	215	516	11	1
248	G. Rumpis	Pasvalio	14	6390	4,53	290	3,54	226	516	14	6
249	E. Ziminienė	Šilutės	18	7319	3,62	265	3,41	250	515	21	12
250	B. Norvaišienė	Skuodo	16	6745	4,40	297	3,24	218	515	18	8
251	V. Šakienė	Mažeikių	16	6604	4,48	296	3,31	219	515	16	6
252	A. Sadauskis	Šilalės	17	6516	4,60	300	3,30	215	515	20	10
253	P. Mickaitis	Radviliškio	12	6427	4,53	291	3,49	224	515	12	3
254	D. Daukilienė	Šilalės	11	6387	4,80	307	3,26	208	515	13	10
255	A. Daukšys	Klaipėdos	20	6237	4,80	299	3,46	216	515	22	18
256	V. Gražulevičius	Marijampolės	13	6211	4,76	295	3,54	220	515	15	5
257	V. Martinkus	Skuodo	19	6624	4,43	294	3,32	220	514	18	12
258	K. Vildžiūnas	Anykščių	14	6426	4,59	295	3,42	219	514	15	2
259	D. Endriukaitienė	Šakių	13	7499	3,84	288	3,00	225	513	14	2
260	S. Kereiša	Marijampolės	14	7051	3,97	280	3,30	233	513	16	15
261	R. Kazlauskis	Skuodo	19	6845	4,10	281	3,39	232	513	20	12
262	A. Baikauskienė	Kėdainių	11	6682	4,32	289	3,36	224	513	12	10
263	R. Petruokienė	Pasvalio	15	6456	4,47	288	3,48	225	513	15	5
264	M. Vilimas	Kupiškio	17	6343	4,34	276	3,73	237	513	16	2
265	I. Lukošūnienė	Kupiškio	11	6138	4,87	299	3,49	214	513	12	5
266	V. Zibartas	Šilalės	15	6927	4,07	282	3,32	230	512	15	7
267	A. Brazienė	Vilkaviškio	12	6838	4,15	284	3,33	228	512	15	7
268	L. Stonkuvienė	Skuodo	18	6795	4,24	288	3,30	224	512	20	8
269	Z. Beinorius	Raseinių	20	6628	4,41	293	3,30	219	512	18	9
270	J. Lisenko	Skuodo	14	6495	4,65	302	3,23	210	512	15	11
271	A. Purkėnas	Kupiškio	12	6367	4,64	296	3,39	216	512	13	4
272	R. Liorančienė	Šilutės	14	6241	4,70	293	3,51	219	512	12	10
273	V. Petrokas	Šilalės	11	7093	3,96	281	3,24	230	511	11	1
274	J. Liaukonis	Lazdijų	14	6942	4,04	280	3,33	231	511	13	1
275	A. Tuzinas	Kelmės	15	6828	4,18	286	3,29	225	511	14	7
276	J. Burbulevičius	Prienų	12	6712	4,16	279	3,46	232	511	13	4
277	S. Pargaliauskas	Plungės	14	6578	4,34	286	3,42	225	511	15	4
278	E. Bendžienė	Šilutės	12	6422	4,41	283	3,54	228	511	14	11
279	P. Latakas	Plungės	14	6923	4,17	289	3,19	221	510	17	9

Eil. Nr.	Laikytojas <i>Owner</i>	Rajonas <i>Region</i>	Vidutinis produktyvumas <i>average production</i>							Karvių skaičius <i>No. of cows</i>	Telyčių skaičius <i>No. of heifers</i>
			vid. karvių sk. <i>no. cows</i>	pieno kg <i>milk</i>	pieno riebalų <i>fat</i>		pieno baltymų <i>protein</i>		pieno riebalų ir baltymų suma <i>F+P</i> kg		
					%	kg	%	kg			
280	S.Ciparis	Šilutės	11	6669	4,25	283	3,41	227	510	11	2
21 - 30 karvių cows											
1	V.Pocienė	Kupiškio	21	8142	4,65	378	3,49	284	662	21	8
2	J.Česnavičius	Vilkaviškio	28	8236	4,59	378	3,42	282	660	31	8
3	R.Šimanskas	Kaišiadorių	24	8137	4,63	377	3,47	282	659	25	16
4	A.Bagočienė	Mažeikių	25	8419	4,09	344	3,48	293	637	28	10
5	O.Čapauskienė	Vilkaviškio	22	8490	4,14	352	3,32	282	634	9	9
6	A.Eidukevičienė	Vilkaviškio	28	7488	5,02	376	3,37	252	628	30	18
7	D.Ričkus	Kelmės	29	7441	5,07	377	3,36	250	627	33	25
8	H.Andriškevičius	Rokiškio	27	7709	4,60	355	3,49	269	624	26	13
9	J.Gudaitis	Šakių	22	8238	4,24	349	3,26	269	618	24	7
10	V.Senkus	Marijampolės	29	7834	4,46	349	3,40	266	615	31	32
11	J.Šiugždinis	Prienų	24	7855	4,38	344	3,44	270	614	24	5
12	A.Stoškus	Raseinių	24	8261	4,15	343	3,26	269	612	26	14
13	R.Luneckas	Ignalinos	23	7382	4,96	366	3,32	245	611	25	9
14	K.Dragūnas	Šilutės	29	8186	4,04	330	3,36	275	605	48	9
15	L.Rožėnienė	Biržų	21	7749	4,21	326	3,56	276	602	23	11
16	R.Donėlienė	Skuodo	25	7753	4,33	335	3,42	265	600	26	8
17	K.Skudas	Anykščių	26	7625	4,28	326	3,50	267	593	24	36
18	E.Mauricas	Šakių	30	7140	4,94	353	3,32	237	590	29	15
19	J.Stanius	Kretingos	27	8141	3,94	321	3,27	266	587	28	23
20	A.Joneikienė	Skuodo	30	7699	4,26	328	3,34	257	585	34	20
21	E.Dobrovolskis	Kretingos	22	7854	4,10	322	3,32	261	583	23	17
22	V.Rudinskas	Lazdijų	27	7478	4,38	328	3,39	254	582	31	5
23	O.Prušinskienė	Kėdainių	21	7362	4,48	330	3,40	250	580	22	0
24	A.Kvietkus	Raseinių	29	6978	4,94	344	3,36	234	578	31	13
25	A.Viskontas	Skuodo	29	7548	4,13	312	3,51	265	577	27	26
26	M.Gasiūnienė	Biržų	30	7709	3,99	308	3,47	267	575	29	9
27	D.Dobrovolskienė	Plungės	21	7409	4,43	328	3,30	244	572	20	11
28	J.Kiudys	Šilutės	22	7268	4,43	322	3,38	246	568	22	8
29	Z.Gurauskas	Skuodo	22	7621	4,09	312	3,29	251	563	22	7
30	V.Rūkštelis	Alytaus	22	6942	4,78	332	3,32	231	563	20	10
31	A.Valuckas	Šakių	28	7318	4,26	312	3,42	250	562	25	25
32	K.Ališauskas	Vilkaviškio	22	7442	4,20	312	3,34	249	561	22	14
33	I.Martinaitienė	Pakruojo	21	7049	4,46	314	3,50	247	561	19	1
34	R.Butkus	Šakių	24	7249	4,38	317	3,34	242	559	23	4
35	A.Žemaitis	Rokiškio	27	6839	4,61	315	3,56	243	558	24	19
36	K.Srugys	Šilutės	24	7363	4,16	306	3,36	247	553	21	30
37	A.Ambrazas	Marijampolės	22	7665	3,96	303	3,24	249	552	24	23
38	A.Kupčiūnas	Kaišiadorių	27	7062	4,37	309	3,42	241	550	29	19
39	R.Urbonienė	Marijampolės	21	7242	4,21	305	3,35	243	548	22	3
40	J.Butkevičius	Kretingos	29	7270	4,12	300	3,38	246	546	29	14
41	A.Bričkus	Kėdainių	21	7224	4,22	305	3,34	241	546	19	1
42	G.Šimkus	Šilalės	26	7058	4,41	311	3,32	235	546	23	20
43	A.Andriekus	Skuodo	26	6946	4,49	312	3,37	234	546	27	12
44	K.Stravinskas	Prienų	22	7283	4,36	318	3,11	227	545	21	24
45	G.Jackis	Jurbarko	30	7127	4,46	318	3,19	227	545	31	17
46	R.Aušūra	Vilkaviškio	27	7051	4,40	310	3,33	235	545	28	20
47	P.Lukauskas	Kretingos	21	7418	4,13	306	3,20	238	544	20	8
48	L.Mikalauskienė	Skuodo	24	7320	4,13	302	3,31	242	544	25	19
49	A.Gruzdžiūnas	Raseinių	23	7283	4,15	302	3,32	242	544	24	9
50	R.Dapkus	Raseinių	29	7605	3,97	302	3,17	241	543	31	20
51	B.Oberauskienė	Šilutės	26	7169	4,30	308	3,28	235	543	26	14
52	Č.Valaitis	Šakių	29	7891	3,61	284	3,27	258	542	30	13

Eil. Nr.	Laikytojas <i>Owner</i>	Rajonas <i>Region</i>	Vidutinis produktyvumas <i>average production</i>							Karvių skaičius <i>No. of cows</i>	Telyčių skaičius <i>No. of heifers</i>
			vid. karvių sk. <i>no. cows</i>	pieno kg <i>milk</i>	pieno riebalų <i>fat</i>		pieno baltymų <i>protein</i>		pieno riebalų ir baltymų suma <i>F+P</i> kg		
					%	kg	%	kg			
53	D.Intienė	Mažeikių	22	6863	4,69	322	3,21	220	542	23	24
54	K.Valentinavičius	Biržų	22	7090	4,10	291	3,52	250	541	25	20
55	G.Lukavičienė	Mažeikių	29	7266	4,26	310	3,16	230	540	30	22
56	V.Šimkus	Kelmės	23	6672	4,51	301	3,56	237	538	22	13
57	S.Barauskienė	Telšių	25	6898	4,36	301	3,40	235	536	25	17
58	D.Šulskienė	Šilutės	26	6708	4,55	305	3,42	229	534	27	21
59	J.Stirkienė	Biržų	27	6159	5,27	325	3,39	209	534	26	19
60	R.Česnakas	Šakių	26	7021	4,13	290	3,46	243	533	26	16
61	A.Geryba	Plungės	22	7019	4,27	300	3,30	232	532	21	2
62	J.Zaveckienė	Vilkaviškio	28	6917	4,28	296	3,38	234	530	34	15
63	P.Sinkevičius	Varėnos	24	6867	4,33	297	3,40	233	530	24	13
64	J.Kazlauskienė	Šilutės	25	6839	4,37	299	3,38	231	530	22	19
65	S.Baldauskas	Šilalės	24	6838	4,38	300	3,37	230	530	23	17
66	A.Juočys	Skuodo	23	6688	4,53	303	3,37	225	528	23	8
67	R.Galdikienė	Plungės	22	6780	4,38	297	3,39	230	527	24	21
68	R.Maraulienė	Šilalės	29	6663	4,78	319	3,13	208	527	28	24
69	G.Žvynys	Utenos	23	6501	4,63	301	3,48	226	527	24	12
70	A.Kulvelis	Akmenės	24	6876	4,29	295	3,36	231	526	25	7
71	S.Arlauskas	Raseinių	25	6701	4,50	302	3,34	224	526	30	12
72	V.Tamošauskas	Vilkaviškio	24	7048	4,23	298	3,22	227	525	26	17
73	D.Raišutienė	Plungės	28	6925	4,33	300	3,25	225	525	29	20
74	S.Kaniauskas	Šilutės	23	6764	4,17	282	3,57	241	523	25	22
75	V.Poškienė	Skuodo	30	6893	4,22	291	3,35	231	522	32	26
76	V.Bendziuvienė	Jurbarko	24	7292	3,89	284	3,25	237	521	28	17
77	I.Rudienė	Tauragės	30	7091	4,06	288	3,29	233	521	30	27
78	N.Černauskienė	Radviliškio	25	7036	4,15	292	3,25	229	521	26	12
79	V.Steponavičius	Pasvalio	21	6846	4,34	297	3,28	224	521	20	16
80	R.Girulis	Šilutės	27	6582	4,69	309	3,22	212	521	27	8
81	K.Gimžauskas	Skuodo	24	6982	4,08	285	3,37	235	520	25	16
82	D.Leščinskienė	Anykščių	29	6979	4,21	294	3,24	226	520	35	51
83	S.Kačinskas	Telšių	22	6875	4,22	290	3,34	230	520	23	15
84	G.Budrikis	Skuodo	22	6833	4,26	291	3,36	229	520	25	12
85	R.Kaniava	Skuodo	24	7312	3,96	290	3,13	229	519	24	5
86	S.Pučkočumas	Plungės	27	6781	4,40	298	3,26	221	519	32	18
87	B.Vaitkus	Plungės	27	6576	4,50	296	3,39	223	519	28	5
88	S.Norkevičius	Plungės	21	6555	4,60	302	3,29	216	518	21	14
89	I.Zalubienė	Zarasų	28	6793	4,24	288	3,37	229	517	30	21
90	Č.Rubavičius	Šilalės	30	6498	4,45	289	3,50	228	517	34	20
91	A.Paliakas	Šilalės	21	7218	4,00	289	3,15	227	516	21	16
92	J.Liubancas	Jurbarko	24	6343	4,63	293	3,51	223	516	24	12
93	A.Rapalienė	Kaišiadorių	22	6095	5,20	317	3,25	198	515	23	7
94	A.Kelpšas	Šilalės	30	6875	4,20	289	3,27	225	514	32	20
95	L.Aidukonis	Vilkaviškio	30	6744	4,28	289	3,33	225	514	30	7
96	A.Masiulis	Jurbarko	22	6923	4,13	286	3,27	227	513	21	8
97	A.Jonaitis	Šakių	22	6645	4,38	291	3,35	222	513	23	14
98	Z.Strodomskis	Šilalės	29	6582	4,40	290	3,39	223	513	32	34
99	L.Snapkauskas	Marijampolės	24	6514	4,60	300	3,27	213	513	28	16
100	C.Ketlėrienė	Skuodo	23	6383	4,65	297	3,38	216	513	27	20
101	V.Majauskas	Skuodo	29	7098	3,95	280	3,27	232	512	26	12
102	E.Skrupskis	Marijampolės	21	6873	4,26	293	3,19	219	512	22	19
103	T.Rudzis	Šalčininkų	30	6754	4,18	283	3,38	229	512	33	16
104	D.Kiuberienė	Panevėžio	22	6650	4,29	285	3,41	227	512	22	16
105	V.Mančekas	Vilkaviškio	21	6631	4,17	277	3,54	235	512	21	2
106	L.Skardžius	Rokiškio	24	7354	3,62	266	3,34	245	511	25	17
107	V.Gėryba	Šilalės	24	6870	4,16	286	3,28	225	511	21	0

Eil. Nr.	Laikytojas <i>Owner</i>	Rajonas <i>Region</i>	Vidutinis produktyvumas <i>average production</i>							Karvių skaičius <i>No. of cows</i>	Telyčių skaičius <i>No. of heifers</i>
			vid. karvių sk. <i>no. cows</i>	pieno kg <i>milk</i>	pieno riebalų <i>fat</i>		pieno baltymų <i>protein</i>		pieno riebalų ir baltymų suma <i>F+P</i> kg		
					%	kg	%	kg			
108	S.Didžiulis	Vilkaviškio	29	6689	4,21	281	3,43	230	511	28	12
109	R.Bambalienė	Šilalės	21	6636	4,41	293	3,29	218	511	23	12
110	J.Petrauskas	Skuodo	26	6620	4,30	285	3,41	226	511	29	25
111	M.Vainauskas	Pasvalio	21	6506	4,29	279	3,53	230	509	25	14
112	J.Dobrovolskis	Skuodo	26	6548	4,38	287	3,38	221	508	24	7
113	J.Stanienė	Skuodo	27	6677	4,34	290	3,25	217	507	29	7
114	P.Remeika	Pasvalio	26	6535	4,28	280	3,47	227	507	25	3
115	L.Razmuvienė	Kretingos	30	6794	4,17	283	3,28	223	506	36	17
116	V.Valaitienė	Vilkaviškio	27	6420	4,54	292	3,33	214	506	27	17
117	L.Vilčinskienė	Lazdijų	26	6797	4,14	282	3,28	223	505	27	2
118	J.Žukauskas	Radviliškio	21	6405	4,39	281	3,50	224	505	22	15
119	S.Merkelis	Skuodo	22	6914	4,09	283	3,20	221	504	27	16
120	G.Kazlauskas	Jurbarko	26	6695	4,30	288	3,22	216	504	27	16
121	V.Vaišnys	Marijampolės	23	6415	4,45	286	3,40	218	504	26	16
122	S.Lukošienė	Telšių	22	6302	4,53	286	3,45	218	504	21	10
123	A.Raudys	Šilutės	25	6593	4,32	285	3,31	218	503	27	26
124	A.Kvederavičius	Alytaus	25	6541	4,27	280	3,39	222	502	25	12
125	P.Zoza	Joniškio	24	6450	4,33	280	3,45	222	502	26	9
126	P.Žekonis	Kupiškio	21	6418	4,32	277	3,50	225	502	20	10
127	M.Simanavičienė	Raseinių	30	6621	4,23	280	3,34	221	501	31	11
128	R.Vyšniauskas	Skuodo	24	6594	4,27	281	3,33	220	501	24	17
129	G.Stankevičius	Ukmergės	26	6385	4,48	286	3,34	214	500	24	15
31 – 50 karvių cows											
1	V.Žilinskas	Alytaus	31	9796	4,70	461	3,54	346	807	33	11
2	R.Norkus	Vilkaviškio	44	8070	5,83	470	3,30	267	737	44	46
3	V.Rojuvienė	Plungės	32	8491	5,06	430	3,32	282	712	34	28
4	D.Bartkevičienė	Kelmės	44	8724	4,69	409	3,15	275	684	96	25
5	T.Gudaitienė	Kauno	50	8274	4,94	409	3,21	266	675	49	16
6	D.Sragauskienė	Plungės	41	8284	4,73	392	3,39	281	673	40	34
7	A.Batvinienė	Marijampolės	39	8633	4,13	357	3,34	288	645	40	32
8	E.Rumšas	Telšių	37	8073	4,58	369	3,36	272	641	36	30
9	A.Jackis	Jurbarko	38	8289	4,19	347	3,39	281	628	41	27
10	V.Rutkevilis	Pasvalio	48	7944	4,26	338	3,64	289	627	50	36
11	A.Rumbutienė	Tauragės	32	8200	4,19	343	3,32	273	616	31	13
12	P.Jakšys	Kupiškio	34	7670	4,57	350	3,40	261	611	33	21
13	J.Ragauskas	Kupiškio	33	8395	3,95	332	3,29	276	608	34	8
14	B.Butkevičius	Kėdainių	32	7782	4,41	343	3,38	263	606	35	25
15	S.Bartkevičienė	Plungės	42	7605	4,45	339	3,50	266	605	42	40
16	V.Žigas	Joniškio	44	7829	4,13	324	3,46	271	595	47	34
17	A.Šneideris	Vilkaviškio	47	7312	4,75	347	3,35	245	592	51	22
18	L.Šapranauskienė	Ukmergės	37	7272	4,40	320	3,74	272	592	31	4
19	R.Girdauskas	Šakių	40	7522	4,68	352	3,17	238	590	42	36
20	A.Kliučinskas	Šilutės	49	8185	3,88	318	3,29	270	588	48	48
21	R.Takulinskas	Vilkaviškio	35	7606	4,40	335	3,32	253	588	35	14
22	G.Stanevičienė	Kretingos	43	8128	3,89	316	3,32	270	586	40	35
23	E.Paulauskas	Plungės	32	7669	4,23	324	3,41	262	586	32	24
24	J.Karbauskas	Tauragės	45	7792	3,95	308	3,55	276	584	46	14
25	V.Katinas	Šilalės	37	7369	4,59	338	3,34	246	584	40	15
26	E.Tomkienė	Šilalės	42	6755	5,28	357	3,35	226	583	45	33
27	Č.Legačinskas	Šilalės	33	7871	4,09	322	3,25	256	578	38	24
28	A.Vaičiulis	Šilalės	35	7708	4,14	319	3,36	259	578	37	10
29	A.Balevičius	Ignalinos	39	7274	4,48	326	3,43	249	575	44	61
30	T.Baltrušaitienė	Raseinių	43	7628	4,09	312	3,43	262	574	43	6
31	P.Mickus	Kretingos	32	7572	4,22	320	3,34	253	573	29	23
32	J.Butkevičius	Kretingos	33	7498	4,23	317	3,42	256	573	28	19

Eil. Nr.	Laikytojas <i>Owner</i>	Rajonas <i>Region</i>	Vidutinis produktyvumas <i>average production</i>							Karvių skaičius <i>No. of cows</i>	Telyčių skaičius <i>No. of heifers</i>
			vid. karvių sk. <i>no. cows</i>	pieno kg <i>milk</i>	pieno riebalų <i>fat</i>		pieno baltymų <i>protein</i>		pieno riebalų ir baltymų suma <i>F+P</i> kg		
					%	kg	%	kg			
33	A.Sauskantienė	Tauragės	46	7407	4,29	318	3,42	253	571	45	34
34	E.Rašimas	Raseinių	31	7227	4,49	324	3,39	245	569	31	21
35	A.Naujalis	Marijampolės	34	7484	4,01	300	3,54	265	565	35	30
36	V.Šedvydienė	Skuodo	31	7630	4,14	316	3,25	248	564	33	16
37	S.Jasiulionienė	Molėtų	37	7551	4,10	309	3,32	251	560	37	23
38	J.Balčius	Skuodo	43	7095	4,48	318	3,41	242	560	47	29
39	A.Ručinskas	Širvintų	40	6333	5,36	340	3,45	218	558	40	48
40	A.Gavutis	Pasvalio	44	7461	4,03	300	3,44	256	556	46	32
41	Z.Skurdenienė	Kaišiadorių	39	7011	4,42	310	3,50	245	555	48	7
42	V.Vaišvila	Kelmės	43	6354	5,43	345	3,30	210	555	45	53
43	A.Miliauskas	Vilkaviškio	37	7654	3,92	300	3,32	254	554	39	8
44	R.Pauža	Vilkaviškio	39	7326	4,18	306	3,38	247	553	40	19
45	Ž.Blėdis	Raseinių	44	7400	4,14	306	3,27	242	548	46	21
46	A.Sederevičius	Šakių	31	7296	4,27	312	3,23	236	548	33	11
47	E.Astrauskis	Šiaulių	37	7002	4,57	320	3,25	228	548	38	23
48	J.Beinoras	Širvintų	41	7157	4,21	301	3,41	244	545	43	22
49	R.Barauskienė	Vilkaviškio	38	7346	3,99	293	3,40	250	543	38	15
50	A.Šimkus	Telšių	49	7196	4,15	298	3,39	244	542	52	42
51	Z.Laurinaitienė	Zarasų	44	6901	4,41	305	3,43	237	542	43	33
52	V.Paukštys	Šakių	40	6818	4,63	316	3,32	226	542	40	50
53	T.Nenortas	Alytaus	39	6219	5,36	333	3,36	209	542	40	25
54	S.Lukauskienė	Kretingos	32	7307	4,17	305	3,21	234	539	34	30
55	J.Vaičekonis	Biržų	38	7004	4,34	304	3,35	235	539	40	31
56	V.Brazas	Kelmės	46	7004	4,41	309	3,27	229	538	43	46
57	P.Viršilas	Telšių	32	7192	4,14	297	3,33	240	537	31	13
58	Z.Ruikienė	Šilalės	43	7562	3,99	302	3,09	234	536	46	41
59	K.Kasparavičius	Telšių	32	7261	4,04	293	3,35	243	536	36	16
60	V.Baltrušaitis	Jurbarko	33	7258	4,17	302	3,23	234	536	28	7
61	S.Vaitonys	Prienų	35	7187	4,02	289	3,42	246	535	36	17
62	V.Pudžmys	Kretingos	42	7289	3,94	287	3,37	246	533	33	40
63	R.Marijonaitis	Šilalės	35	6795	4,52	307	3,32	226	533	34	37
64	D.Kairiūkštis	Prienų	44	6658	4,78	319	3,18	212	531	47	23
65	A.Pačešiūnas	Biržų	43	6179	5,15	318	3,44	213	531	44	31
66	V.Endriukaitis	Šakių	33	6951	4,18	291	3,41	237	528	31	24
67	A.Bataitienė	Šilalės	34	6908	4,26	294	3,32	230	524	40	24
68	K.Vaitkus	Plungės	40	7237	3,88	281	3,34	242	523	38	44
69	A.Šegžda	Tauragės	45	7050	4,10	289	3,32	234	523	52	29
70	P.Mitkus	Skuodo	39	7024	4,12	289	3,33	234	523	44	38
71	G.Šiuparytė	Šilutės	33	6938	4,18	290	3,36	233	523	37	19
72	A.Mauricas	Šilalės	43	6284	5,06	318	3,25	204	522	43	27
73	A.Andruškevič	Šalčininkų	45	6535	4,53	296	3,43	224	520	45	29
74	R.Maraulis	Tauragės	33	6779	4,29	291	3,37	228	519	36	14
75	J.Malinauskienė	Anykščių	33	6788	4,30	292	3,34	226	518	41	19
76	T.Navickas	Raseinių	31	7148	3,91	279	3,33	238	517	31	16
77	V.Rudys	Šilalės	37	6222	5,12	319	3,19	198	517	36	19
78	L.Valikonis	Panevėžio	48	6722	4,12	277	3,52	237	514	55	53
79	K.Donauskienė	Plungės	31	6670	4,41	294	3,30	220	514	31	17
80	E.Indilienė	Kupiškio	32	6573	4,40	289	3,43	225	514	33	17
81	R.Vaicekauskienė	Prienų	45	6510	4,62	301	3,25	212	513	49	10
82	R.Karbauskas	Tauragės	33	6745	4,16	281	3,42	231	512	34	17
83	R.Atkočiūnas	Biržų	42	6314	4,57	289	3,52	223	512	45	31
84	D.Šleinius	Plungės	33	6845	4,19	287	3,28	224	511	38	21
85	S.Barcevičius	Šilalės	40	6755	4,26	288	3,30	223	511	31	45
86	E.Kiudys	Šilutės	48	6373	4,49	286	3,53	225	511	53	30
87	O.Danilevičienė	Jurbarko	45	6918	4,08	282	3,30	228	510	52	12

Eil. Nr.	Laikytojas <i>Owner</i>	Rajonas <i>Region</i>	Vidutinis produktyvumas <i>average production</i>							Karvių skaičius <i>No. of cows</i>	Telyčių skaičius <i>No. of heifers</i>
			vid. karvių sk. <i>no. cows</i>	pieno kg <i>milk</i>	pieno riebalų <i>fat</i>		pieno baltymų <i>protein</i>		pieno riebalų ir baltymų suma <i>F+P</i> kg		
					%	kg	%	kg			
88	V.Ročka	Raseinių	46	6734	4,15	280	3,41	230	510	46	42
89	V.Džermeikienė	Vilkaviškio	49	6059	4,99	302	3,43	208	510	54	47
90	R.Loveikis	Tauragės	40	6733	4,27	287	3,28	221	508	42	18
91	E.Žiaugrė	Kupiškio	33	6479	4,38	284	3,45	224	508	33	24
92	A.Dubickas	Šakių	38	7139	3,85	275	3,24	232	507	40	29
93	R.Šiškovskij	Šalčininkų	44	7054	4,08	288	3,09	218	506	45	27
94	M.Žąsytis	Klaipėdos	39	7196	3,76	271	3,24	233	504	38	30
95	R.Šidlauskienė	Kėdainių	41	6257	4,57	286	3,47	217	503	39	3
96	M.Balytienė	Marijampolės	38	6838	4,08	279	3,26	223	502	37	25
97	I.Petrauskienė	Šilutės	37	6972	3,90	272	3,29	229	501	38	12
98	E.Valkavickas	Kelmės	49	6742	4,26	287	3,18	214	501	51	35
99	A.Zakaravičius	Kėdainių	43	7028	3,94	277	3,17	223	500	45	38
100	L.Pudžiuvėlienė	Šilalės	39	6784	4,23	287	3,14	213	500	45	34
101	I.Šulys	Marijampolės	42	6653	4,03	268	3,48	232	500	42	35
102	A.Kupčinskienė	Kaišiadorių	45	6415	4,50	289	3,29	211	500	47	26
51 – 70 karvių cows											
1	J.Mikalauskiene	Plungės	57	9426	4,70	443	3,26	307	750	54	59
2	J.Steponavičius	Pasvalio	60	8548	4,81	412	3,55	304	716	66	33
3	M.Eglynas	Kretingos	69	8901	4,28	381	3,41	303	684	82	63
4	M.Skroblys	Klaipėdos	60	8047	4,68	376	3,45	278	654	65	52
5	A.Čereška	Molėtų	52	7664	4,93	378	3,50	268	646	53	27
6	G.Plevokienė	Kupiškio	56	7873	4,22	332	3,39	267	599	64	44
7	V.Čemolonskienė	Radviliškio	61	7472	4,41	329	3,47	259	588	60	67
8	V.Kriščiūnienė	Skuodo	61	7239	4,50	326	3,38	245	571	64	41
9	E.Gurevičienė	Šakių	60	7925	3,85	305	3,21	254	559	62	61
10	J.Martišius	Plungės	58	7673	3,96	304	3,32	254	558	57	63
11	S.Lieliunga	Mažeikių	60	7353	4,31	317	3,23	238	555	63	30
12	V.Preibys	Kretingos	55	7152	4,37	313	3,38	242	555	56	36
13	E.Paliulis	Širvintų	64	7177	4,33	311	3,36	241	552	67	53
14	A.Lukauskienė	Plungės	68	7383	4,18	308	3,23	239	547	76	86
15	I.Lachaj	Klaipėdos	58	7170	4,36	313	3,24	232	545	63	53
16	M.Narvilas	Kretingos	52	7241	4,17	302	3,33	241	543	61	35
17	V.Dromantas	Šilutės	60	6492	4,89	317	3,43	223	540	64	20
18	R.Bentnorius	Raseinių	56	6894	4,46	307	3,37	232	539	63	46
19	S.Markauskienė	Klaipėdos	57	6997	4,38	306	3,31	232	538	69	35
20	R.Mančas	Šilutės	66	6364	5,16	329	3,26	207	536	66	64
21	F.Aperavičienė	Pasvalio	70	6853	4,31	295	3,47	238	533	74	59
22	A.Nausėda	Tauragės	53	6522	4,86	317	3,29	215	532	54	27
23	P.Platakis	Telšių	62	6901	4,22	291	3,44	237	528	57	60
24	I.Padervinskienė	Mažeikių	57	6452	4,74	306	3,42	220	526	67	35
25	R.Marcinkevičius	Klaipėdos	60	7165	4,06	291	3,26	234	525	63	46
26	J.Baužys	Skuodo	58	6943	4,30	298	3,27	227	525	61	48
27	A.Čemerka	Vilkaviškio	52	6849	4,19	287	3,45	237	524	48	13
28	I.Balčiūnienė	Šilalės	67	6950	4,13	287	3,39	236	523	81	64
29	A.Vainius	Klaipėdos	57	7245	3,96	287	3,24	235	522	54	62
30	V.Muižininkas	Skuodo	69	6941	4,28	297	3,21	223	520	70	68
31	A.Bauša	Kėdainių	60	6819	4,14	282	3,48	237	519	66	61
32	L.Vertinskienė	Alytaus	55	6928	4,06	281	3,35	232	513	59	32
33	V.Janulis	Pakruojo	57	6615	4,32	286	3,43	227	513	59	38
34	G.Andzelis	Raseinių	52	6671	4,23	282	3,45	230	512	57	62
35	D.Butavičienė	Ignalinos	52	7145	3,87	277	3,27	234	511	65	40
36	K.Palčiauskas	Skuodo	68	6869	4,08	280	3,35	230	510	75	45
37	G.Voiška	Panevėžio	51	6653	4,26	284	3,39	226	510	52	38
38	Z.Meškauskas	Panevėžio	61	6570	4,09	269	3,64	239	508	64	52
39	E.Tarvydas	Plungės	67	6653	4,32	287	3,26	217	504	70	44

Eil. Nr.	Laikytojas <i>Owner</i>	Rajonas <i>Region</i>	Vidutinis produktyvumas <i>average production</i>							Karvių skaičius <i>No. of cows</i>	Telyčių skaičius <i>No. of heifers</i>
			vid. karvių sk. <i>no. cows</i>	pieno kg <i>milk</i>	pieno riebalų <i>fat</i>		pieno baltymų <i>protein</i>		pieno riebalų ir baltymų suma <i>F+P</i> kg		
					%	kg	%	kg			
40	J.Galinaitis	Raseinių	63	6445	4,30	277	3,52	227	504	69	39
41	Z.Grigaitis	Skuodo	52	6640	4,21	280	3,36	223	503	57	49
42	G.Benikas	Telšių	59	6356	4,62	294	3,28	209	503	61	50
43	A.Dulkys	Šilalės	64	6185	4,82	298	3,30	204	502	69	65
44	A.Rupšlaukis	Šilalės	55	5961	5,08	303	3,30	197	500	58	45
71 – 100 karvių cows											
1	A.Gervinskas	Skuodo	85	8558	4,60	394	3,40	291	685	84	64
2	R.Gofmanienė	Telšių	78	7852	4,99	392	3,47	272	664	80	77
3	A.Stalevičius	Alytaus	78	7840	5,00	392	3,37	264	656	79	43
4	V.Butkevičienė	Prienų	81	8212	4,52	371	3,35	275	646	84	100
5	M.Sakovič	Šalčininkų	74	7558	4,74	358	3,45	260	618	72	84
6	Z.Ričkus	Kelmės	79	7361	4,82	355	3,40	251	606	80	51
7	I.Venckienė	Telšių	85	8019	4,24	340	3,30	265	605	81	43
8	S.Jonkus	Skuodo	88	7755	4,33	335	3,37	261	596	95	90
9	P.Birbilas	Panevėžio	76	7538	4,38	330	3,46	261	591	81	68
10	V.Kaunas	Šakių	86	7470	4,38	327	3,54	264	591	91	74
11	S.Šerelis	Kupiškio	76	7225	4,54	328	3,51	254	582	79	66
12	E.Jasiulis	Raseinių	77	7121	4,59	327	3,44	245	572	74	74
13	M.Vosylienė	Kauno	90	7538	4,13	311	3,45	260	571	96	79
14	V.Vaičionis	Anykščių	79	7325	4,54	333	3,24	237	570	81	82
15	Z.Mockus	Skuodo	92	7413	4,29	318	3,38	250	568	97	63
16	A.Vaškėlis	Utenos	77	7373	4,15	306	3,52	259	565	77	96
17	Ž.Varkavičius	Utenos	75	7552	4,00	302	3,40	257	559	87	72
18	A.Dereškevičius	Šakių	75	7365	4,28	315	3,31	244	559	71	61
19	T.Kaušienė	Klaipėdos	77	7420	4,14	307	3,39	251	558	79	70
20	R.Mockaitienė	Šakių	88	7112	4,42	314	3,41	243	557	93	102
21	M.Kubilius	Plungės	71	7098	4,48	318	3,36	239	557	85	15
22	E.Karoblis	Pasvalio	85	7245	4,19	304	3,45	250	554	89	73
23	A.Orenienė	Klaipėdos	72	6782	4,39	298	3,56	241	539	66	49
24	D.Kaveckienė	Plungės	79	6773	4,59	311	3,29	223	534	82	99
25	J.Živatkauskas	Telšių	83	6771	4,47	303	3,38	229	532	99	66
26	A.Jusas	Alytaus	84	6702	4,68	313	3,21	215	528	87	68
27	R.Klevinskas	Pasvalio	77	6575	4,32	284	3,62	238	522	82	87
28	L.Balniuvienė	Šakių	90	6417	4,69	301	3,39	218	519	95	98
29	A.Meištas	Anykščių	98	6415	4,56	293	3,49	224	517	64	17
30	P.Markevičius	Rokiškio	93	6715	4,37	293	3,31	222	515	94	12
31	V.Daujotas	Šiaulių	71	7042	3,94	277	3,37	237	514	86	51
32	Č.Lipskis	Telšių	86	6189	4,95	306	3,24	201	507	82	62
33	R.Vaidaugas	Klaipėdos	77	6825	4,18	285	3,22	220	505	77	86
34	D.Čapaitis	Radviliškio	79	6500	4,34	282	3,41	222	504	85	65
35	A.Overlingas	Šilalės	78	6201	4,94	306	3,20	198	504	80	16
101 – 150 karvių cows											
1	A.Banionis	Kauno	101	10614	3,94	418	3,51	373	791	111	120
2	R.Karazinas	Kretingos	112	10280	3,97	408	3,20	329	737	113	113
3	P.Aukštikalnis	Biržų	140	8452	4,60	389	3,54	299	688	142	87
4	E.Kesminas	Plungės	106	8494	4,69	398	3,38	287	685	122	85
5	S.Jasinevičienė	Rokiškio	141	8189	4,43	363	3,33	273	636	140	117
6	V.Žiogienė	Klaipėdos	124	8255	4,35	359	3,34	276	635	134	102
7	V.Navickas	Alytaus	129	7964	4,47	356	3,50	279	635	144	50
8	A.Adamonienė	Kupiškio	147	7789	4,46	348	3,52	275	623	153	123
9	R.Razmienė	Jurbarko	137	7514	4,52	339	3,51	264	603	160	108
10	V.Lebeda	Akmenės	102	6908	5,20	359	3,36	232	591	136	78
11	R.Strazdienė	Kupiškio	137	7477	4,19	313	3,57	267	580	144	101
12	D.Žilinskas	Klaipėdos	106	7843	3,87	303	3,37	264	567	102	46

Eil. Nr.	Laikytojas <i>Owner</i>	Rajonas <i>Region</i>	Vidutinis produktyvumas <i>average production</i>							Karvių skaičius <i>No. of cows</i>	Telyčių skaičius <i>No. of heifers</i>
			vid. karvių sk. <i>no. cows</i>	pieno kg <i>milk</i>	pieno riebalų <i>fat</i>		pieno baltymų <i>protein</i>		pieno riebalų ir baltymų suma <i>F+P</i> kg		
					%	kg	%	kg			
13	V.Kiniulys	Šilalės	133	6945	4,76	330	3,40	236	566	143	103
14	O.Baltrušaitienė	Kauno	111	7573	4,21	319	3,19	242	561	122	103
15	R.Astrauskis	Šiaulių	104	7115	4,55	324	3,26	232	556	113	83
16	P.Šedys	Rokiškio	136	7221	4,36	315	3,32	240	555	130	104
17	V.Banys	Anykščių	139	7108	4,24	302	3,47	247	549	146	126
18	A.Narmontas	Telšių	106	6989	4,61	322	3,21	224	546	98	59
19	J.Banys	Anykščių	116	6809	4,35	296	3,56	243	539	110	101
20	M.Rudminienė	Tauragės	113	6996	4,29	300	3,27	229	529	116	89
21	S.Puodžiukienė	Panevėžio	112	7031	4,20	295	3,32	233	528	103	96
22	G.Jokubauskienė	Mažeikių	150	6861	4,22	289	3,47	238	527	167	113
23	V.Vaškelienė	Utenos	105	7056	4,04	285	3,36	237	522	117	89
24	R.Liutkevičius	Kėdainių	146	6575	4,46	293	3,45	227	520	158	120
25	I.Ambraževičienė	Jonavos	128	6535	4,31	281	3,45	225	506	125	112
26	V.Vaicekauskas	Jurbarko	106	6531	4,45	291	3,27	214	505	119	81
151 – 200 karvių cows											
1	V.Norkus	Šiaulių	168	8020	4,32	346	3,39	272	618	173	110
2	S.Razvadauskas	Ukmergės	197	6981	4,73	330	3,37	235	565	201	133
3	I.Balčiūnas	Švenčionių	194	6459	4,42	285	3,44	222	507	199	177
201 ir daugiau karvių cows											
1	N.Naruskas	Lazdijų	217	7824	4,64	363	3,31	259	622	222	144
2	L.Janušauskas	Kelmės	253	7129	4,94	352	3,41	243	595	258	144
3	ŽŪK "Baltas lašas"	Pasvalio	543	6802	4,41	300	3,63	247	547	568	477
4	S.Stanaitis	Šakių	270	6927	4,36	302	3,48	241	543	291	291
5	R.Liaudanskas	Klaipėdos	213	6668	4,31	287	3,50	233	520	203	194
6	I.Daukantiienė	Jonavos	204	6665	4,26	284	3,37	224	508	195	175
7	J.Jurgeliūnas	Pakruojo	211	6410	4,41	283	3,43	220	503	219	151
Žemės ūkio bendrovėse ir kitose įmonėse Agricultural companies											
1	ŽŪB "Atžalynas"	Alytaus	233	8316	4,81	400	3,38	281	681	280	221
2	Lukšių ž.ū.b.	Šakių	767	8389	4,58	384	3,43	287	671	758	861
3	Voniškių ž.ū.b.	Šakių	270	7989	4,67	373	3,53	282	655	284	226
4	Kepalių ž.ū.b.	Joniškio	232	8391	4,27	358	3,40	286	644	238	241
5	ŽŪK "Lumpėnų Rambynas"	Šilutės	282	7963	4,76	379	3,31	264	643	298	279
6	ŽŪB "Draugystė"	Pasvalio	453	7653	4,45	341	3,60	275	616	450	368
7	UAB "Upytės eksp.ūkis"	Panevėžio	268	7333	4,70	345	3,54	259	604	264	272
8	LŽŪUniversitetas	Kauno	139	7447	4,73	352	3,37	251	603	139	141
9	Padovinio ž.ū.b.	Marijampolės	762	7485	4,68	350	3,24	243	593	776	753
10	Labūnavos ž.ū.b.	Kėdainių	595	7596	4,27	324	3,43	261	585	604	571
11	Griškabūdžio ž.ū.b.	Šakių	658	8119	3,94	320	3,24	263	583	688	541
12	ŽŪB "Šilagalys"	Panevėžio	196	7526	4,45	335	3,22	242	577	210	211
13	Papilės ž.ū.b.	Akmenės	695	7085	4,61	327	3,50	248	575	668	709
14	ŽŪB "Draugas"	Radviliškio	1302	7584	4,12	313	3,42	260	573	1455	1008
15	Kuršėnų ž.ū.b.	Šiaulių	752	7277	4,32	315	3,43	250	565	773	788
16	ŽŪB "Tetervinai"	Pasvalio	542	7054	4,45	314	3,56	251	565	577	379
17	ŽŪB "Minija"	Plungės	486	7212	4,48	323	3,32	240	563	491	364
18	Plokščių ž.ū.b.	Šakių	230	7147	4,48	320	3,32	237	557	224	225
19	Mantviliškio ž.ū.b.	Kėdainių	213	6479	5,25	340	3,28	213	553	214	175
20	Liberiškio ž.ū.b.	Panevėžio	272	6635	4,62	307	3,62	240	547	263	208
21	ŽŪB "Graziškiai"	Radviliškio	202	7363	4,09	301	3,32	244	545	203	181
22	ŽŪB "Bernatoniai"	Kauno	928	7042	4,18	295	3,55	250	545	938	654
23	ŽŪB "Mūša"	Pasvalio	662	7019	4,30	302	3,43	241	543	706	890
24	Užgirių ž.ū.b.	Marijampolės	155	6554	4,93	323	3,35	219	542	162	111
25	UAB LŽI Dotnavos eksp.ūk.	Kėdainių	252	6977	4,19	292	3,52	246	538	253	249
26	Gesalų ž.ū.b.	Skuodo	301	6774	4,56	309	3,34	226	535	301	326

Eil. Nr.	Laikytojas <i>Owner</i>	Rajonas <i>Region</i>	Vidutinis produktyvumas <i>average production</i>							Karvių skaičius <i>No. of cows</i>	Telyčių skaičius <i>No. of heifers</i>
			vid. karvių sk. <i>no. cows</i>	pieno kg <i>milk</i>	pieno riebalų <i>fat</i>		pieno baltymų <i>protein</i>		pieno riebalų ir baltymų suma <i>F+P</i> kg		
					%	kg	%	kg			
27	ŽŪB "Atžalynas"	Panevėžio	195	6274	4,82	302	3,67	230	532	187	261
28	Ažytėnų ž.ū.b.	Kėdainių	198	6932	4,32	300	3,30	229	529	208	269
29	Vazniškių ž.ū.b.	Marijampolės	269	6978	4,20	293	3,32	232	525	272	259
30	LV akademija	Kauno	233	6691	4,51	302	3,33	223	525	239	175
31	Lygumų ž.ū.b.	Pakruojo	863	6677	4,28	286	3,57	238	524	877	736
32	ŽŪB "Ginkūnų agrofirmas"	Šiaulių	621	6642	4,43	294	3,46	230	524	610	571
33	ŽŪK "Agaro riešutas"	Biržų	73	6620	4,47	296	3,43	227	523	76	69
34	Bernatonių ž.ū.b.	Panevėžio	322	6279	4,87	306	3,46	217	523	325	243
35	Pauliukų ž.ū.b.	Jonavos	645	6841	4,22	288	3,42	234	522	656	613
36	Žeimelio ž.ū.b.	Pakruojo	679	6479	4,36	283	3,63	235	518	697	583
37	Daukniūnų ž.ū.b.	Panevėžio	388	6646	4,21	280	3,55	236	516	426	385
38	Smilgių ž.ū.b.	Marijampolės	664	6788	4,13	280	3,42	232	512	671	544
39	UAB "Vikebas"	Pasvalio	678	6581	4,47	294	3,29	217	511	716	752
40	ŽŪK "N. Berniunai"	Panevėžio	154	6026	4,94	298	3,50	211	509	159	99
41	Beržų ž.ū.b.	Kėdainių	178	6701	4,27	286	3,31	222	508	177	153
42	ŽUB "Vadokliai"	Panevėžio	495	6678	4,09	273	3,49	233	506	495	399
43	UAB "Drąsutaičiai"	Joniškio	206	6334	4,41	279	3,57	226	505	204	184
44	UAB "Šukioniai"	Pakruojo	299	6214	4,53	282	3,58	223	505	307	250
45	ŽŪB "Šušvė"	Radviliškio	301	5872	4,92	289	3,68	216	505	310	193
46	Skėmių ž.ū.b.	Radviliškio	513	6530	4,47	292	3,21	210	502	560	497
47	Želsvelės ž.ū.b.	Marijampolės	660	6644	4,12	273	3,43	228	501	666	612
48	Kalpokų ž.ū.b.	Pakruojo	225	6307	4,41	278	3,54	223	501	219	123
49	Dovydiškių ž.ū.b.	Kėdainių	103	6594	4,17	275	3,41	225	500	108	134
50	Aristavos ž.ū.b.	Kėdainių	772	6704	4,17	280	3,26	219	499	765	758
51	Šešupės ž.ū.b.	Marijampolės	348	6444	4,37	282	3,37	217	499	349	302
52	Girsūdų ž.ū.b.	Pasvalio	315	5809	4,83	280	3,71	216	496	284	258
53	Kubilių ž.ū.b.	Šakių	1055	6193	4,53	280	3,43	213	493	1036	602
54	Vaišvilčių ž.ū.b.	Panevėžio	205	6131	4,57	280	3,41	209	489	211	121
55	Guostagalio ž.ū.b.	Pakruojo	386	6087	4,45	271	3,55	216	487	391	441
56	ŽŪB Vaškai"	Pasvalio	618	5973	4,79	286	3,36	201	487	657	788
57	Bajėnų ž.ū.b.	Šilutės	108	6305	4,15	262	3,53	223	485	114	90
58	Aukštadvario ž.ū.b.	Panevėžio	372	6260	4,17	261	3,58	224	485	373	390
59	Vermenos ž.ū.b.	Kėdainių	333	6144	4,62	284	3,25	200	484	341	298
60	Žibartonių ž.ū.b.	Panevėžio	814	5985	4,56	273	3,43	205	478	801	857
61	ŽŪB "Pirmasis ūkis"	Kėdainių	452	6342	4,03	255	3,51	222	477	473	464
62	Grinaičių ž.ū.b.	Šakių	402	5959	4,53	270	3,46	206	476	397	309
63	Sidabravo ž.ū.b.	Radviliškio	312	5912	4,47	265	3,57	211	476	308	337
64	Smilgių ž.ū.b.	Panevėžio	600	6129	4,28	263	3,46	212	475	615	508
65	Lailiūnų ž.ū.b.	Rokiškio	279	6233	4,27	266	3,29	205	471	291	229
66	Žvirblonių ž.ū.b.	Pakruojo	654	5671	4,65	264	3,60	204	468	655	593
67	Skaistgirio ž.ū.b.	Joniškio	435	5723	4,62	264	3,53	202	466	437	358
68	Gataučių ž.ū.b.	Joniškio	133	5905	4,44	262	3,41	201	463	133	77
69	Valavičių ž.ū.b.	Marijampolės	383	6123	4,28	262	3,23	198	460	389	422
70	Pelaniškių ž.ū.b.	Pakruojo	175	5802	4,38	254	3,54	205	459	189	163
71	Verbūnų ž.ū.b.	Šiaulių	563	6160	4,10	253	3,28	202	455	563	492
72	Baušių ž.ū.b.	Šalčininkų	465	5281	5,09	269	3,51	185	454	450	447
73	Šlapaberžės ž.ū.b.	Kėdainių	206	5748	4,39	253	3,48	200	453	206	201
74	Vėriškių ž.ū.b.	Radviliškio	347	5720	4,32	247	3,58	205	452	381	325
75	Sasnavos ž.ū.b.	Marijampolės	98	5793	4,40	255	3,36	195	450	102	85
76	Krakių ž.ū.b.	Kėdainių	375	5919	4,25	252	3,31	196	448	340	277
77	ŽŪB "Elma"	Anykščių	307	5724	4,42	253	3,40	195	448	331	287
78	Skilvionių ž.ū.b.	Joniškio	201	5856	4,29	251	3,35	196	447	217	200
79	UAB "Gelgaudiškio melioracija"	Šakių	273	5607	4,48	251	3,50	196	447	268	216
80	ŽŪK "Dvarelis"	Kretingos	43	5597	4,53	254	3,45	193	447	46	22
81	Daugėliškių ž.ū.b.	Kauno	330	6204	3,82	237	3,37	209	446	360	567

Eil. Nr.	Laikytojas <i>Owner</i>	Rajonas <i>Region</i>	Vidutinis produktyvumas <i>average production</i>							Karvių skaičius <i>No. of cows</i>	Telyčių skaičius <i>No. of heifers</i>
			vid. karvių sk. <i>no. cows</i>	pieno kg <i>milk</i>	pieno riebalų <i>fat</i>		pieno baltymų <i>protein</i>		pieno riebalų ir baltymų suma <i>F+P</i> kg		
					%	kg	%	kg			
82	UAB "Grūduva"	Šakių	840	5877	4,15	244	3,44	202	446	860	832
83	Darginių ž.ū.b.	Joniškio	327	5694	4,34	247	3,45	196	443	355	316
84	Krivilių ž.ū.b.	Varėnos	130	5875	4,13	243	3,38	199	442	139	122
85	Bariūnų ž.ū.b.	Joniškio	396	5396	4,62	249	3,58	193	442	368	379
86	Kairėnų ž.ū.b.	Radviliškio	216	5711	4,16	238	3,56	203	441	232	186
87	Kalnujų ž.ū.b.	Raseinių	473	5934	3,96	235	3,41	202	437	485	537
88	Anciškių ž.ū.b.	Kėdainių	298	5233	5,16	270	3,19	167	437	371	280
89	Miežaičių ž.ū.b.	Radviliškio	350	5315	4,73	251	3,45	183	434	338	408
90	Žadžiūnų ž.ū.b.	Šiaulių	346	5633	4,25	240	3,41	192	432	380	48
91	Bučiuų ž.ū.b.	Joniškio	254	5790	4,22	244	3,21	186	430	245	192
92	"Žalgirio" ž.ū.b.	Pakruojo	257	5347	4,52	242	3,50	187	429	279	280
93	Tautkaičių ž.ū.b.	Marijampolės	191	5969	4,02	240	3,16	188	428	188	274
94	Linkuvos ž.ū.b.	Pakruojo	277	5567	4,24	236	3,45	192	428	278	280
95	Kretingalės ž.ū.b.	Klaipėdos	334	5327	4,71	251	3,33	177	428	336	311
96	ŽŪB "Spindulys"	Radviliškio	194	5822	3,98	232	3,35	195	427	187	266
97	UAB "Juragiai"	Kauno	303	5751	4,21	242	3,23	185	427	308	197
98	ŽŪB "Tytuvėnų pieno ūkis"	Kelmės	91	5749	4,03	232	3,36	193	425	102	56
99	Gulbino ž.ū.b.	Marijampolės	201	5673	4,22	240	3,24	184	424	199	12
100	KB "Blauzdžių agroservisas"	Jonavos	208	5177	4,60	238	3,59	186	424	182	218
101	ŽŪB "Nemunas"	Kėdainių	94	5519	4,31	238	3,31	183	421	88	106
102	ŽŪB "Artojas"	Radviliškio	197	5406	4,40	238	3,39	183	421	186	83
103	Jotainių ž.ū.b.	Panevėžio	411	5131	4,63	237	3,59	184	421	416	427
104	Degėsių ž.ū.b.	Pakruojo	293	5323	4,22	225	3,45	184	409	293	210
105	Piktupėnų ž.ū.b.	Šilutės	308	5330	4,25	227	3,36	179	406	296	310
106	Dumšiškių ž.ū.b.	Raseinių	183	5593	3,90	218	3,26	182	400	191	111
107	Okainių ž.ū.b.	Kėdainių	613	5251	4,26	224	3,36	176	400	639	786
108	Kirdonių ž.ū.b.	Biržų	141	5643	3,49	197	3,58	202	399	134	119
109	ŽŪB "Tėviškė"	Varėnos	186	5196	4,31	224	3,29	171	395	194	195
110	Dovinės ž.ū.b.	Marijampolės	156	5570	3,85	214	3,23	180	394	159	114
111	LV akademija	Kauno	20	5137	4,32	222	3,33	171	393	20	15
112	ŽŪB "Alanta"	Molėtų	223	4853	4,53	220	3,34	162	382	299	182
113	Suvalkijos ž.ū.b.	Marijampolės	342	5203	4,02	209	3,30	172	381	333	278
114	ŽŪB "Minaičiai"	Radviliškio	490	4871	4,30	210	3,50	170	380	500	335
115	LVA Gyv. institutas	Radviliškio	138	4991	4,31	215	3,29	164	379	143	111
116	Šilavoto ž.ū.b.	Prienų	219	4834	4,49	217	3,26	158	375	239	208
117	Nausodės ž.ū.b.	Anykščių	324	4607	4,54	209	3,55	163	372	337	329
118	Norvestas' ž.ū.b.	Šakių	165	4748	4,19	199	3,44	164	363	171	168
119	UAB "Šimšė"	Kelmės	116	4919	4,06	200	3,23	159	359	116	98
120	Šiupylių ž.ū.b.	Šiaulių	199	4582	4,26	195	3,57	164	359	200	132
121	Gustonių ž.ū.b.	Panevėžio	179	4312	4,83	208	3,50	151	359	186	147
122	ŽŪB "Jurbarkai"	Jurbarko	322	4816	4,02	194	3,37	162	356	402	278
123	Truskavos ž.ū.b.	Kėdainių	144	4719	4,32	204	3,23	152	356	143	108
124	ŽŪK "AGV Lankesa"	Jonavos	294	4742	4,24	201	3,19	151	352	327	266
125	Salos ž.ū.b.	Šilutės	114	4394	4,62	203	3,36	148	351	113	104
126	ŪKB "Šilgaliai"	Šilutės	193	4561	4,09	186	3,40	155	341	166	149

Produktyviausios karvės
Highest productivity cows
 (pagal pieno kiekį per paskutinę laktaciją)
 (according to quantity of milk during the last lactation)

Laikytojas <i>Owner</i>	Rajonas <i>Region</i>	Veislė <i>Breed</i>	Karvės numeris <i>No. of cow</i>	Lak- tacija <i>Lacta- tion</i>	Produktyvumas <i>Production</i>					
					pieno kg <i>milk</i>	pieno riebalų <i>fat</i>		pieno baltymų <i>protein</i>		pieno riebalų ir baltymų suma kg <i>F+P</i>
						%	kg	%	kg	
Juodmargių <i>Black & White</i>										
A.Banionis	Kauno	HJ	48399392	2	14325	3.56	511	3.49	500	1011
ŽŪB „Teterviniai“	Pasvalio	HJ	82318328	2	14263	3.30	470	2.83	404	874
R.Karazinas	Kretingos	HJ	48080055	2	13327	4.02	536	3.01	402	938
R.Karazinas	Kretingos	LJ	02889980	2	13175	3.66	483	3.08	406	889
R.Karazinas	Kretingos	HJ	48141944	2	13056	3.44	449	2.92	381	830
R.Karazinas	Kretingos	LJ	02889941	3	12974	4.35	564	3.20	416	980
V.Žiogienė	Klaipėdos	LJ	02120027	5	12922	4.40	569	2.94	380	949
Pauliukų ž.ū.b.	Jonavos	LJ	01913100	5	12891	3.60	464	2.98	384	848
J.Mikalauskienė	Plungės	LJ	03104301	2	12835	4.95	636	3.01	386	1022
A.Banionis	Kauno	HJ	48260286	2	12797	3.31	423	3.20	410	833
N.Naruskas	Lazdijų	ŠJ	02466630	3	12797	4.80	614	2.97	381	995
R.Karazinas	Kretingos	LJ	02386877	3	12729	3.71	472	2.95	376	848
J.Mikalauskienė	Plungės	LJ	03382050	2	12714	3.91	497	2.86	364	861
A.Banionis	Kauno	HJ	14692634	2	12628	3.52	445	3.24	409	854
ŽŪB „Teterviniai“	Pasvalio	HJ	92326107	2	12589	3.07	387	3.18	401	788
Griškabūdžio ž.ū.b.	Šakių	LJ	02591051	4	12589	3.83	483	3.15	396	879
Kubilių ž.ū.b.	Šakių	HJ	46754402	2	12533	3.76	471	2.88	362	833
P.Aukštikalnis	Biržų	HJ	01081487	4	12478	3.74	467	3.38	421	888
ŽŪB „Teterviniai“	Pasvalio	HJ	14513501	2	12467	3.74	466	3.10	387	853
ŽŪB „Teterviniai“	Pasvalio	HJ	14541341	2	12433	2.79	347	3.20	398	745
N.Naruskas	Lazdijų	ŠJ	60860350	3	12409	4.15	515	3.02	374	889
M.Eglynas	Kretingos	HJ	92402117	2	12318	3.35	413	3.05	376	789
R.Karazinas	Kretingos	LJ	02387217	3	12314	3.34	411	2.90	357	768
T.Gudaitienė	Kauno	LJ	02323901	3	12221	4.34	530	3.26	399	929
J.Rukas	Marijampolės	LJ	02431180	3	12171	3.52	429	2.99	364	793
R.Karazinas	Kretingos	LJ	03191947	2	12144	4.08	495	3.28	398	893
Kubilių ž.ū.b.	Šakių	HJ	91983432	2	12065	3.92	473	3.11	376	849
ŽŪB „Teterviniai“	Pasvalio	HJ	14455293	2	12050	4.40	530	3.63	437	967
R.Gofmanienė	Telšių	LJ	02698868	3	12025	4.80	577	3.10	373	950
R.Karazinas	Kretingos	LJ	03740625	1	12023	3.42	411	3.10	372	783
R.Karazinas	Kretingos	HJ	48255128	2	12023	3.22	387	3.01	362	749
Pauliukų ž.ū.b.	Jonavos	LJ	01913127	3	11995	4.30	516	3.18	381	897
S.Jasinevičius	Rokiškio	HJ	92222616	2	11981	4.09	490	3.18	381	871
ŽŪB „Bernatoniai“	Kauno	VJ	02332554	3	11907	3.11	370	3.16	377	747
N.Naruskas	Lazdijų	HJ	46834123	2	11865	5.54	658	2.72	323	981
L.Janušauskas	Kelmės	HJ	48117347	2	11836	3.96	469	3.12	370	839
Griškabūdžio ž.ū.b.	Šakių	LJ	02809622	3	11800	3.75	442	3.24	382	824
A.Banionis	Kauno	HJ	46977236	2	11770	3.44	404	3.56	419	823

Laikytojas <i>Owner</i>	Rajonas <i>Region</i>	Veislė <i>Breed</i>	Karvės numeris <i>No. of cow</i>	Lak- tacija <i>Lacta- tion</i>	Produktyvumas <i>Production</i>					
					pieno kg <i>milk</i>	pieno riebalų <i>fat</i>		pieno baltymų <i>protein</i>		pieno riebalų ir baltymų suma kg <i>F+P</i>
						%	kg	%	kg	
Z.Mockus	Skuodo	LJ	02876018	2	11769	3.56	419	2.97	350	769
Smilgių ž.ū.b.	Panevėžio	HJ	82304947	2	11766	3.64	429	2.82	332	761
Griškabūdžio ž.ū.b.	Šakių	LJ	02810724	2	11757	3.45	406	3.31	389	795
Plokščių ž.ū.b.	Šakių	LJ	02587665	4	11748	3.45	406	2.99	351	757
Lukšių ž.ū.b.	Šakių	HJ	61159291	2	11743	4.20	494	3.11	365	859
Griškabūdžio ž.ū.b.	Šakių	LJ	02809429	4	11724	3.50	410	3.03	356	766
Lukšių ž.ū.b.	Šakių	HJ	63191020	2	11720	5.24	614	3.32	389	1003
Griškabūdžio ž.ū.b.	Šakių	LJ	02809610	3	11700	4.27	500	3.22	377	877
A.Batviniene	Marijampolės	LJ	02412956	4	11685	4.29	501	3.10	363	864
Labūnavos ž.ū.b.	Kėdainių	LJ	12045860	5	11671	3.20	373	2.82	330	703
A.Kliučinskas	Šilutės	LJ	03362940	2	11667	3.62	422	3.01	351	773
A.Banionis	Kauno	HJ	46883635	3	11660	3.54	413	3.21	375	788
Plokščių ž.ū.b.	Šakių	LJ	02898558	2	11639	4.39	511	3.30	384	895
V.Navickas	Alytaus	LJ	01792788	6	11597	4.29	498	3.21	372	870
ŽŪB „Bernatoniai“	Kauno	HJ	92235738	2	11597	4.65	540	3.71	430	970
J.Mikalauskienė	Plungės	LJ	02845687	3	11589	5.18	600	3.10	360	960
Griškabūdžio ž.ū.b.	Šakių	LJ	03042533	2	11588	3.40	394	3.13	363	757
T.Gudaitienė	Kauno	LJ	10013472	7	11569	3.48	402	2.85	329	731
Papilės ž.ū.b.	Akmenės	DJ	93701311	2	11554	3.77	436	3.25	375	811
T.Gudaitienė	Kauno	VJ	02077695	6	11546	3.83	442	2.96	342	784
ŽŪB „Atžalynas“	Alytaus	HJ	01849608	4	11535	4.62	533	3.10	358	891
A.Banionis	Kauno	HJ	03861948	1	11527	4.30	496	3.55	409	905
Lygumų ž.ū.b.	Pakruojo	HJ	68271222	3	11526	4.53	522	3.40	392	914
Lygumų ž.ū.b.	Pakruojo	LJ	02829429	3	11521	3.50	403	3.10	357	760
A.Banionis	Kauno	HJ	46978108	2	11513	4.01	461	3.38	389	850
Griškabūdžio ž.ū.b.	Šakių	LJ	03042715	2	11504	4.14	476	3.21	370	846
Papilės ž.ū.b.	Akmenės	LJ	02231468	4	11458	4.58	525	3.35	384	909
A.Adamonienė	Kupiškio	LJ	02397271	4	11457	4.09	468	3.35	384	852
Lukšių ž.ū.b.	Šakių	LJ	02899434	3	11450	4.33	496	3.06	350	846
Griškabūdžio ž.ū.b.	Šakių	LJ	02591463	3	11445	3.60	412	3.17	363	775
Griškabūdžio ž.ū.b.	Šakių	LJ	02809615	3	11420	3.51	401	3.13	357	758
Griškabūdžio ž.ū.b.	Šakių	LJ	03174256	2	11419	4.60	526	3.11	355	881
N.Naruskas	Lazdijų	ŠJ	03255772	1	11407	3.80	434	3.14	358	792
Lukšių ž.ū.b.	Šakių	LJ	03126595	2	11397	3.85	439	3.06	349	788
Pauliukų ž.ū.b.	Jonavos	LJ	01912954	6	11344	4.44	504	3.15	357	861
V.Žilinskas	Alytaus	LJ	01030224	6	11340	4.19	475	3.30	374	849
V.Norkus	Šiaulių	LJ	02530955	3	11324	4.56	517	3.51	398	915
Labūnavos ž.ū.b.	Kėdainių	LJ	01920940	5	11301	5.16	583	3.49	395	978
J.Mikalauskienė	Plungės	LJ	02505583	4	11297	5.14	581	2.91	329	910
Plokščių ž.ū.b.	Šakių	LJ	03042031	2	11272	4.13	465	3.37	380	845
Plokščių ž.ū.b.	Šakių	LJ	02597632	4	11262	3.37	379	3.17	357	736
Z.Mockus	Skuodo	LJ	02581158	3	11259	3.82	430	3.12	351	781
G.Žilėnas	Radviliškio	LJ	02538165	3	11254	3.42	385	3.09	347	732
V.Navickas	Alytaus	LJ	03226968	2	11245	4.68	526	3.13	352	878

Laikytojas <i>Owner</i>	Rajonas <i>Region</i>	Veislė <i>Breed</i>	Karvės numeris <i>No. of cow</i>	Lak- tacija <i>Lacta- tion</i>	Produktyvumas <i>Production</i>					
					pieno kg <i>milk</i>	pieno riebalų <i>fat</i>		pieno baltymų <i>protein</i>		pieno riebalų ir baltymų suma kg <i>F+P</i>
						%	kg	%	kg	
R.Gofmanienė	Telšių	HJ	02698874	3	11244	4.90	551	3.27	368	919
V.Paukštys	Šakių	LJ	01862749	4	11228	4.45	500	3.35	376	876
Kubilių ž.ū.b.	Šakių	HJ	48220702	2	11204	4.02	450	3.10	347	797
Pauliukų ž.ū.b.	Jonavos	LJ	01912893	5	11203	4.71	528	3.45	386	914
J.Mikalauskienė	Plungės	LJ	02501131	4	11192	5.09	570	3.31	371	941
L.Janušauskas	Kelmės	HJ	46979217	3	11190	5.00	559	2.99	335	894
N.Narauskas	Lazdijų	ŠJ	20955525	3	11166	4.67	521	3.36	375	896
Labūnavos ž.ū.b.	Kėdainių	LJ	02347485	4	11163	3.42	382	3.08	343	725
Labūnavos ž.ū.b.	Kėdainių	LJ	02336541	5	11161	4.65	519	3.35	374	893
Papilės ž.ū.b.	Akmenės	LJ	02830423	3	11151	3.98	444	2.90	323	767
N.Narauskas	Lazdijų	ŠJ	03186463	2	11151	5.00	558	2.99	333	891
R.Šimanskas	Kaišiadorių	LJ	01142008	7	11144	4.65	518	3.52	393	911
N.Narauskas	Lazdijų	ŠJ	83863338	4	11137	4.95	552	3.08	343	895
S.Stanaitis	Šakių	LJ	02184765	4	11130	3.73	415	3.02	337	752
A.Stakeliūnas	Kaišiadorių	LJ	02315785	3	11129	4.24	472	3.18	354	826
N.Narauskas	Lazdijų	ŠJ	38547608	3	11125	4.55	506	3.13	349	855
ŽŪB „Bernatoniai”	Kauno	HJ	52362884	2	11123	3.76	418	3.22	358	776
A.Kliučinskis	Šilutės	LJ	03100885	3	11118	3.37	375	3.14	349	724
V.Vaičionis	Ankščių	LJ	02253347	3	11114	5.93	659	3.30	366	1025
Kubilių ž.ū.b.	Šakių	LJ	02898052	2	11111	4.62	514	3.33	370	884
Pauliukų ž.ū.b.	Jonavos	LJ	03091412	2	11101	3.61	400	3.00	333	733
ŽŪB „Atžalynas“	Alytaus	LJ	02157070	4	11096	4.96	551	3.47	385	936
V.Vaičionis	Ankščių	LJ	02255283	3	11096	4.42	490	3.24	360	850
N.Narauskas	Lazdijų	ŠJ	90190567	3	11088	4.92	546	3.41	378	924
L.Krampienė	Marijampolės	LJ	02416218	4	11072	4.21	466	3.08	342	808
T.Zakaras	Raseinių	LJ	02553003	3	11063	3.93	435	3.74	413	848
R.Strazdienė	Kupiškio	HJ	92246145	2	11057	3.23	357	3.33	369	726
R.Šimanskas	Kaišiadorių	LJ	02319933	2	11055	4.89	540	3.32	367	907
Labūnavos ž.ū.b.	Kėdainių	LJ	02888237	3	11033	4.23	466	3.37	372	838
Kubilių ž.ū.b.	Šakių	HJ	60099686	2	11025	3.95	436	2.89	319	755
V.Batvinas	Marijampolės	LJ	02423518	3	11024	4.55	501	3.15	348	849
V.Navickas	Alytaus	LJ	02241753	5	11015	4.96	546	3.78	416	962
A.Kliučinskis	Šilutės	LJ	03111367	3	11002	4.18	460	3.37	371	831
Lukšių ž.ū.b.	Šakių	LJ	02975085	3	11001	4.27	470	3.38	372	842
Žalųjų ir žalmargių Red, R&W										
ŽŪB „Draugas“	Radviliškio	LŽ	02912372	3	14178	4.04	574	3.40	482	1056
ŽŪB „Draugas“	Radviliškio	LŽ	01965693	5	13028	3.22	419	3.22	420	839
ŽŪB „Draugas“	Radviliškio	LŽ	03141619	3	13025	3.80	495	3.18	414	909
ŽŪB „Draugystė“	Pasvalio	LŽ	02490141	2	12853	3.51	451	3.24	416	867
ŽŪB „Draugystė“	Pasvalio	LŽ	03127851	2	12800	4.29	549	3.33	427	976
ŽŪB „Draugas“	Radviliškio	LŽ	25012568	8	12719	3.95	502	2.95	375	877
ŽŪB „Draugas“	Radviliškio	LŽ	25025299	7	12682	3.72	472	3.36	426	898
ŽŪB „Draugas“	Radviliškio	LŽ	02531200	4	12546	4.08	512	3.47	436	948
ŽŪB „Draugas“	Radviliškio	ŽH	14694172	2	12523	3.58	448	3.08	385	833

Laikytojas <i>Owner</i>	Rajonas <i>Region</i>	Veislė <i>Breed</i>	Karvės numeris <i>No. of cow</i>	Lak- tacija <i>Lacta- tion</i>	Produktyvumas <i>Production</i>					
					pieno kg <i>milk</i>	pieno riebalų <i>fat</i>		pieno baltymų <i>protein</i>		pieno riebalų ir baltymų suma kg <i>F+P</i>
						%	kg	%	kg	
ŽŪB „Draugas“	Radviliškio	ŽH	14352346	2	12508	3.49	437	3.13	391	828
ŽŪB „Draugas“	Radviliškio	LŽ	03141776	2	12456	3.17	394	2.96	369	763
ŽŪB „Draugystė“	Pasvalio	ŠŽ	02497513	3	12283	3.84	472	3.43	421	893
ŽŪB „Tetervinai“	Pasvalio	ŽH	13911133	2	12256	3.99	489	3.33	409	898
ŽŪB „Tetervinai“	Pasvalio	ŽH	14282809	2	12228	3.68	451	3.00	367	818
ŽŪB „Draugystė“	Pasvalio	LŽ	02955398	3	12224	4.44	543	3.32	406	949
ŽŪB „Tetervinai“	Pasvalio	ŽH	14272332	2	12099	2.83	342	3.47	420	762
ŽŪB „Tetervinai“	Pasvalio	ŽH	14726134	2	12097	3.84	465	3.09	374	839
ŽŪB „Draugystė“	Pasvalio	LŽ	02043023	4	12085	3.55	429	3.04	368	797
ŽŪB „Draugystė“	Pasvalio	LŽ	02955394	2	12057	3.09	372	3.19	384	756
ŽŪB „Tetervinai“	Pasvalio	ŽH	14441815	2	12029	3.68	443	3.30	397	840
ŽŪB „Draugystė“	Pasvalio	LŽ	03204033	2	11971	4.07	487	3.46	414	901
ŽŪB „Draugystė“	Pasvalio	ŠŽ	03386972	1	11755	3.87	455	3.33	391	846
V.Rutkevilis	Pasvalio	LŽ	02498596	3	11686	4.38	512	3.78	442	954
ŽŪB „Draugystė“	Pasvalio	LŽ	01883292	5	11676	3.83	447	3.26	380	827
P.Aukštikalnis	Biržų	LŽ	03044055	3	11658	3.73	435	3.23	376	811
ŽŪB „Draugystė“	Pasvalio	ŠŽ	03879811	1	11492	4.17	479	3.31	381	860
V.Norkus	Šiaulių	LŽ	03135318	2	11357	4.24	482	3.27	371	853
P.Aukštikalnis	Biržų	LŽ	02274665	3	11265	4.77	538	3.54	399	937
V.Norkus	Šiaulių	LŽ	02459953	3	11260	3.75	422	3.26	367	789
Kepalių ž.ū.b.	Joniškio	LŽ	01954768	6	11236	3.44	387	3.28	368	755
P.Aukštikalnis	Biržų	LŽ	03528211	1	11210	4.15	465	3.25	365	830
J.Steponavičius	Pasvalio	LŽ	02498568	3	11102	6.00	667	3.49	387	1054
P.Aukštikalnis	Biržų	LŽ	03307600	2	10985	4.25	467	3.21	353	820
J.Vaičekonis	Biržų	LŽ	02904400	3	10981	4.33	476	3.67	404	880
P.Aukštikalnis	Biržų	LŽ	02272400	3	10893	4.34	473	3.23	352	825
Kepalių ž.ū.b.	Joniškio	LŽ	02928783	2	10884	3.96	431	3.13	340	771
P.Aukštikalnis	Biržų	LŽ	02270738	4	10881	4.97	541	3.10	337	878
Kepalių ž.ū.b.	Joniškio	LŽ	02928684	2	10781	4.20	453	3.53	381	834
UAB „Šukioniai“	Pakruojo	ŠŽ	02463661	4	10742	4.02	432	3.13	336	768
P.Aukštikalnis	Biržų	LŽ	02292391	4	10712	4.63	496	3.51	376	872
Lygumų ž.ū.b.	Pakruojo	LŽ	02829479	4	10576	4.06	429	3.51	371	800
V.Norkus	Šiaulių	AI	02827869	3	10538	4.30	453	2.93	309	762
V.Norkus	Šiaulių	LŽ	02129080	5	10524	3.76	396	3.27	345	741
Kepalių ž.ū.b.	Joniškio	LŽ	02297489	4	10521	4.18	440	3.21	337	777
S.Jasinevičius	Rokiškio	LŽ	01888805	5	10488	3.85	404	3.34	350	754
V.Rutkevilis	Pasvalio	LŽ	02957840	2	10487	3.85	404	3.21	336	740
Sidabravo ž.ū.b.	Radviliškio	LŽ	02534584	3	10452	3.68	384	3.16	330	714
Kuršėnų ž.ū.b.	Šiaulių	VŽ	02628453	3	10368	4.43	460	3.36	348	808
Smilgių ž.ū.b.	Panevėžio	ŽH	98378421	3	10364	2.99	310	3.06	318	628
S.Kaikaris	Joniškio	LŽ	02291757	4	10361	3.88	402	3.26	338	740
V.Rutkevilis	Pasvalio	LŽ	02488376	4	10356	4.37	452	3.40	352	804
A.Gavutis	Pasvalio	LŽ	01408481	5	10342	3.18	328	2.92	302	630
Daukniūnų ž.ū.b.	Panevėžio	AN	14072260	2	10321	3.84	397	3.28	338	735

Laikytojas <i>Owner</i>	Rajonas <i>Region</i>	Veislė <i>Breed</i>	Karvės numeris <i>No. of cow</i>	Lak- tacija <i>Lacta- tion</i>	Produktyvumas <i>Production</i>					
					pieno kg <i>milk</i>	pieno riebalų <i>fat</i>		pieno baltymų <i>protein</i>		pieno riebalų ir baltymų suma kg <i>F+P</i>
						%	kg	%	kg	
Sidabravo ž.ū.b.	Radviliškio	ŽH	13041429	5	10306	5.11	526	3.65	376	902
UAB Upytės eksp.ūkis	Panevėžio	ŠŽ	03113916	2	10250	4.52	463	3.36	344	807
Kuršėnų ž.ū.b.	Šiaulių	VŽ	02623665	3	10224	3.83	391	2.72	278	669
J.Steponavičius	Pasvalio	LŽ	02043652	5	10221	4.03	412	3.27	334	746
UAB Upytės eksp.ūkis	Panevėžio	LŽ	03114138	2	10192	4.29	437	3.30	336	773
Kuršėnų ž.ū.b.	Šiaulių	VŽ	03124977	2	10185	3.67	374	2.95	301	675
Kepalių ž.ū.b.	Joniškio	LŽ	03473431	1	10159	4.34	441	3.03	307	748
R.Mockaitienė	Šakių	LŽ	02596341	2	10105	6.11	618	3.36	340	958
ŽŪB „Bernatoniai“	Panevėžio	LŽ	02478374	3	10101	4.52	457	3.33	336	793
Žibartonių ž.ū.b.	Panevėžio	LŽ	02475739	4	10090	3.72	375	3.16	319	694
Kuršėnų ž.ū.b.	Šiaulių	VŽ	02159914	4	10090	4.00	403	3.18	321	724
Daukniūnų ž.ū.b.	Panevėžio	LŽ	02041216	4	10080	4.65	469	3.75	378	847
ŽŪB „Ginkūnų agrofirma“	Šiaulių	LŽ	02629623	4	10059	4.93	496	3.11	313	809
UAB Upytės eksp.ūkis	Panevėžio	LŽ	02478036	3	10042	4.49	451	3.40	342	793
R.Luneckas	Ignalinos	LŽ	01092421	6	10033	4.42	443	3.16	317	760
V.Rutkevilis	Pasvalio	LŽ	02487643	3	10028	3.72	373	3.31	332	705

Veislių sutrumpinimų paaiškinimas:

H – Holšteinai *Holstein*

DJ – Danijos juodmargiai *Danish B&W*

LJ – Lietuvos juodmargiai *Lithuanian B&W*

VJ – Vokietijos juodmargiai *German B&W*

ŠJ – Švedijos juodmargiai *Swedish B&W*

LŽ – Lietuvos žalieji *Lithuanian Red*

ŠŽ – Švedijos žalmargiai *Swedish R&W*

AI – Airšyrai *Ayrshire*

VŽ – Vokietijos žalmargiai *German R&W*

AN – Anglerai *Angler*

DŽ – Danijos žalieji *Danish Red*

Karvės, iš kurių primelžta daugiau kaip 74 tonos pieno*Cows with lifetime production over 74 tons of milk up till 30 09 2008*

Laikytojas <i>Owner</i>	Rajonas <i>Region</i>	Veislė <i>Breed</i>	Karvės numeris <i>No. of cows</i>	Gimimo metai <i>Born</i>	Veršiai kartų <i>No. of calvings</i>	Produktyvumas <i>Production</i>		
						pieno kg <i>milk</i>	pieno riebalų <i>fat</i>	
							%	kg
Žvirblonių ž.ū.b.	Pakruojo	AN	20010241	1994	11	91605	4.76	4359
E.Kiudys	Šilutės	LJ	33010247	1990	16	90940	4.57	4156
A.Baublienė	Šilutės	LJ	33010821	1989	17	90629	4.14	3752
R.Razmienė	Jurbarko	LJ	08018042	1996	9	90213	4.41	3976
V.Taparauskienė	Ukmergės	LŽ	39010246	1995	11	87898	3.93	3450
UAB "Juragiai"	Kauno	LJ	10013298	1989	17	87509	3.72	3260
E.Kesminas	Plungės	H	23022280	1996	9	85713	4.37	3742
A.Dambrauskas	Šilalės	LJ	32013322	1993	13	81320	4.79	3892
V.Bušinskienė	Šilalės	LJ	32014355	1995	11	80411	3.72	2991
Č.Legačinskas	Šilalės	VŠ	32011853	1994	10	79688	3.86	3073
V.Vaičionis	Anykščių	LJ	17024112	1996	10	79065	4.09	3236
ŽŪB "Draugas"	Radviliškio	LŽ	25012588	1997	9	78877	4.40	3469
Ginkūnų agrofirma	Šiaulių	LŽ	31020418	1994	11	78737	3.68	2896
Labūnavos ž.ū.b.	Kėdainių	LJ	12032353	1996	9	78127	4.67	3650
V.Ročka	Raseinių	LJ	17022082	1996	9	78126	4.16	3253
D.Griciuvienė	Plungės	LJ	23018008	1995	11	77888	3.94	3065
R.Bakšenskienė	Kelmės	LJ	11012277	1987	17	77513	4.22	3269
V.Bušinskienė	Šilalės	LJ	33013447	1996	9	77368	3.65	2828
A.Adamonienė	Kupiškio	LJ	17022576	1998	8	76785	4.92	3776
Č.Orvidas	Raseinių	LJ	26011072	1991	13	76667	3.80	2915
R.Norkus	Vilkaviškio	LJ	42015906	1994	11	76450	4.94	3774
P.Jurgeli-nas	Pakruojo	VŽ	20016609	1995	9	76423	4.08	3117
A.Gervinskas	Skudo	LJ	28010460	1997	9	76033	4.64	3530
J.Mikalauskiene	Plungės	LJ	23022746	1998	7	75816	4.60	3486
D.Šriupšienė	Vilkaviškio	LJ	42015725	1993	13	75612	4.69	3550
J.Martišius	Plungės	LJ	14010269	1997	9	75589	5.10	3853
D.Stravinskienė	Šakių	LJ	29020305	1995	12	75518	4.36	3291
P.Lingys	Šakių	LJ	29020303	1995	11	75453	3.80	2867
Guostagalio ž.ū.b.	Pakruojo	LŽ	20016337	1990	14	75354	4.09	3080
J.Valantinas	Kelmės	LJ	11014740	1996	11	75279	3.79	2855
ŽŪB "Draugystė"	Pasvalio	LŽ	22021597	1996	8	75004	4.75	3562
UAB LŽI Dotnuvos e.u.	Kėdainių	LJ	12015393	1996	9	74899	4.18	3133
Z.Jaunius	Šilutės	LJ	33010574	1992	13	74818	4.22	3158
E.Karpienė	Raseinių	LJ	26010673	1994	11	74791	4.51	3373
E.Kvašnauskienė	Vilkaviškio	LJ	42017407	1996	11	74631	4.09	3053
J.Venskuskas	Šilalės	LJ	32010863	1993	11	74600	4.23	3158
E.Stonys	Joniškio	ŠŽ	07023605	1997	9	74430	4.39	3267
D.Kairaitienė	Marijampolės	LJ	17022014	1995	10	74199	4.10	3045
R.Matula	Jurbarko	LJ	08017204	1993	11	74020	4.49	3322

Karvių ir telyčių sėklinimo duomenys
Number of inseminated cows and heifers

Rajonas <i>Region</i>	Kontroliuojamų <i>recorded</i>					Iš viso sėklinta <i>All inseminated</i>		
	sėklinta <i>milk recorded herds</i>			sėklinimo indeksas <i>no. of inseminations</i>		telyčių <i>heifers</i>	karvių <i>cows</i>	iš viso <i>total</i>
	telyčių <i>heifers</i>	karvių <i>cows</i>	iš viso <i>total</i>	telyčių <i>heifers</i>	karvių <i>cows</i>			
Akmenės	397	1208	1605	1.5	1.9	516	2381	2897
Alytaus	268	2141	2409	1.2	1.6	845	9026	9871
Anykščių	535	2074	2609	1.3	1.6	866	6623	7489
Biržų	739	3537	4276	1.5	1.9	1338	9249	10587
Ignalinos	87	571	658	1.1	1.5	313	2587	2900
Jonavos	559	1517	2076	1.5	2.0	734	3508	4242
Joniškio	936	2364	3300	2.0	3.0	1189	5379	6568
Jurbarko	641	3488	4129	1.3	1.7	973	8611	9584
Kaišiadorių	121	920	1041	1.3	1.5	362	3151	3513
Kauno	750	2370	3120	1.5	2.2	1007	6142	7149
Kelmės	596	4866	5462	1.2	1.7	1204	12300	13504
Kėdainių	1735	5696	7431	1.5	2.0	1863	10378	12241
Klaipėdos	408	2369	2777	1.3	1.9	642	5059	5701
Kretingos	389	2149	2538	1.3	1.6	545	4906	5451
Kupiškio	414	2361	2775	1.5	1.7	945	6568	7513
Lazdijų	166	1406	1572	1.5	1.5	583	5261	5845
Marijampolės	1775	6068	7843	1.5	2.1	2329	14558	16887
Mažeikių	365	2625	2990	1.3	1.6	697	6235	6932
Molėtų	183	811	994	1.2	1.6	546	4002	4548
Pakruojo	1590	4370	5960	1.7	2.4	1740	8350	10090
Panevėžio	1663	5199	6862	1.7	2.3	1973	10818	12791
Pasvalio	1468	4328	5796	1.6	2.2	1647	9706	11353
Plungės	914	4892	5806	1.3	1.7	1603	11876	13479
Prienų	421	2286	2707	1.5	1.7	848	7147	7995
Radviliškio	1690	6560	8250	1.6	2.3	1755	11563	13318
Raseinių	799	5197	5996	1.4	1.8	1396	12947	14343
Rokiškio	368	1534	1902	1.6	1.8	795	5882	6677
Skuodo	1006	5509	6515	1.3	1.8	1391	11190	12581
Šakių	2043	6642	8685	1.5	1.9	2362	14394	16756
Šalčininkų	270	1069	1339	1.4	1.8	590	4208	4798
Šiaulių	1441	4515	5956	1.5	2.0	1802	9514	11316
Šilalės	1248	7731	8979	1.3	1.7	2075	16014	18089
Šilutės	955	7202	8157	1.3	1.6	1923	15303	17227
Širvintų	155	611	766	1.1	1.6	301	2456	2757
Švenčionių	81	180	261	1.4	1.5	173	1219	1392
Tauragės	507	3691	4198	1.4	1.7	1135	10188	11323
Telšių	541	3827	4368	1.3	1.7	1149	10001	11150
Trakų	45	238	283	1.6	2.1	224	2297	2521
Ukmergės	145	947	1092	1.4	1.7	586	3937	4523
Utenos	263	1262	1525	1.2	1.6	499	4237	4736
Varėnos	135	648	783	1.4	1.8	296	3152	3448
Vilkaviškio	508	3748	4256	1.3	1.7	1142	9819	10961
Vilniaus	88	446	534	1.5	1.6	543	2832	3375
Zarasų	46	334	380	1.1	1.5	203	1992	2195
Iš viso	29454	131507	160961	1.5	1.9	45639	326975	372616



VĮ "PIENO TYRIMAI" LIETUVOJE - 15 METŲ



Pieno gamintojams mes siūlome:

- Mastito sukėlėjo ir jo jautrumo antibiotikams nustatymą.
- Progesterono kiekio nustatymą - ankstyvai veršingumo diagnostikai.

Visapusiškai analizuoti ūkio pieno tyrimų duomenis:

- Karvių sveikatingumą pagal somatines ląsteles.
- Karvių mitybą pagal urėjos kiekį piene.
- Karvių grupes pagal laktacijos stadijas.
- Duomenis apie mastito sukėlėjus.
- Pieno rodiklių kitimą įvairiais laikotarpiais ir kt.

VĮ "PIENO TYRIMAI"

Radvilų Dvaro g. 31, LT-48331, Kaunas

Tel.: (8) 37 361181, 363653

Faksas: (8) 37 361312

Nemokamas tel. (8) 800 55545

El.paštas: sekretore@pieno-tyrimai.lt

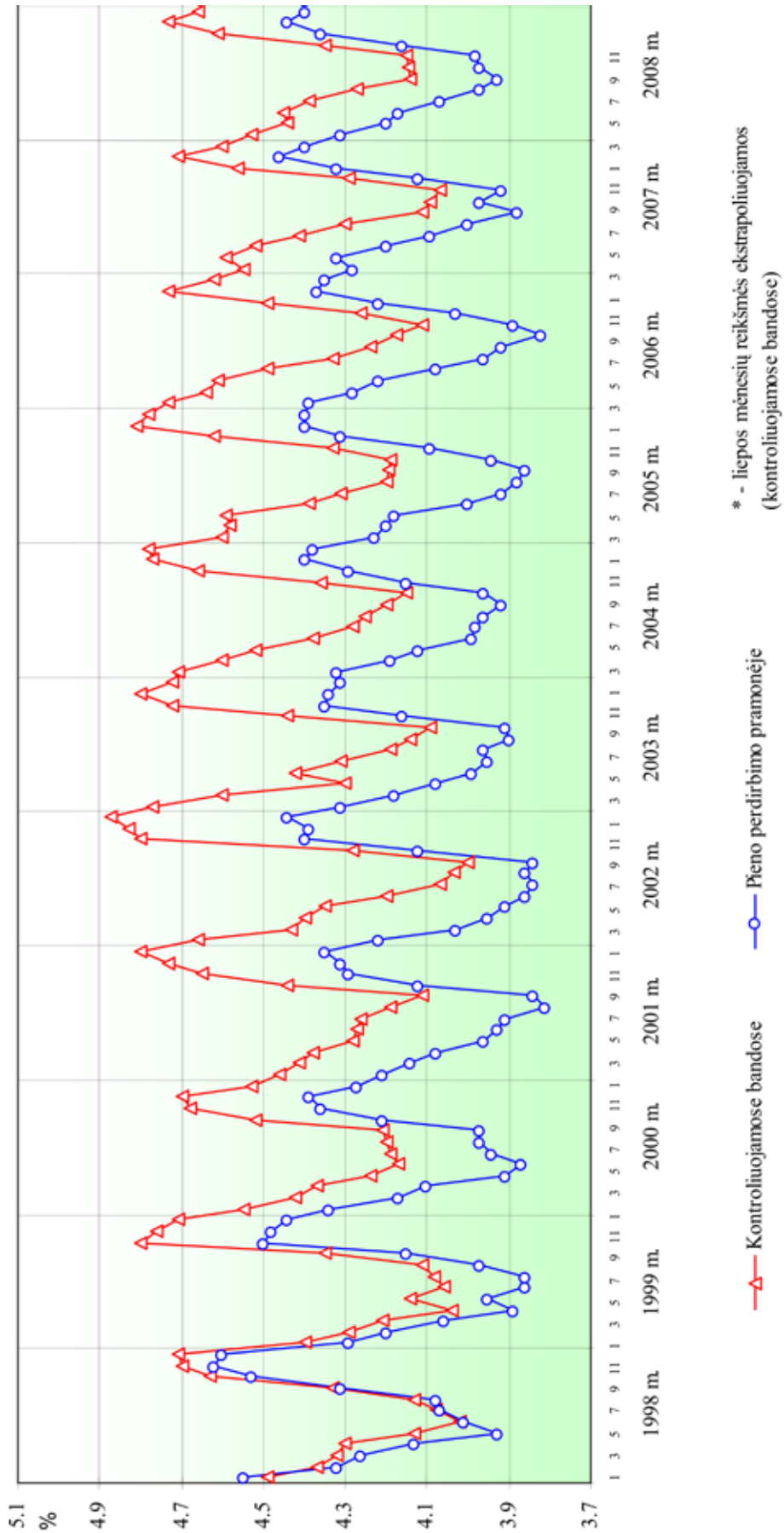
<http://www.pieno-tyrimai.lt>

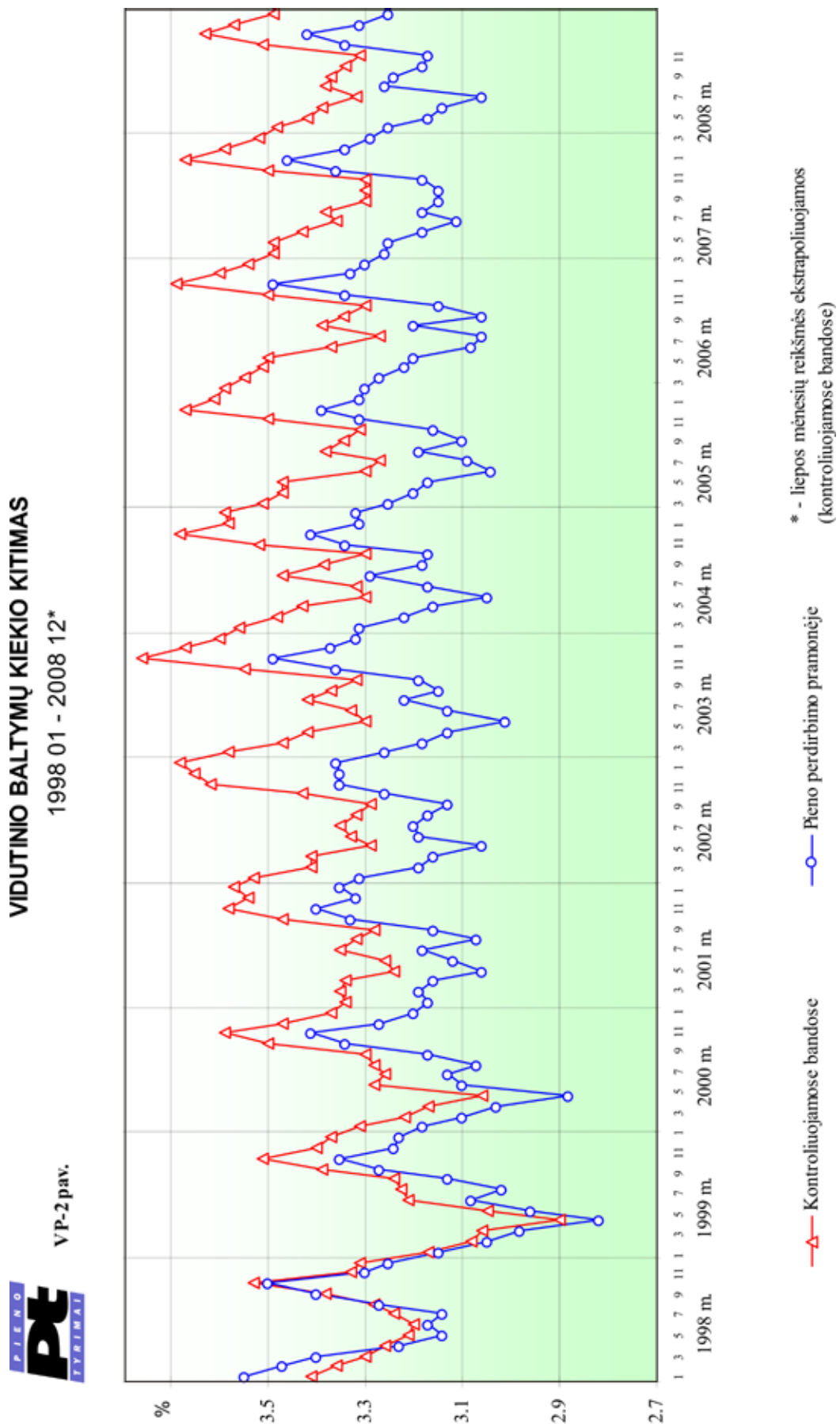
VIDUTINIO RIEBALŲ KIEKIO KITIMAS

1998 01 - 2008 12*



VP-1 pav.



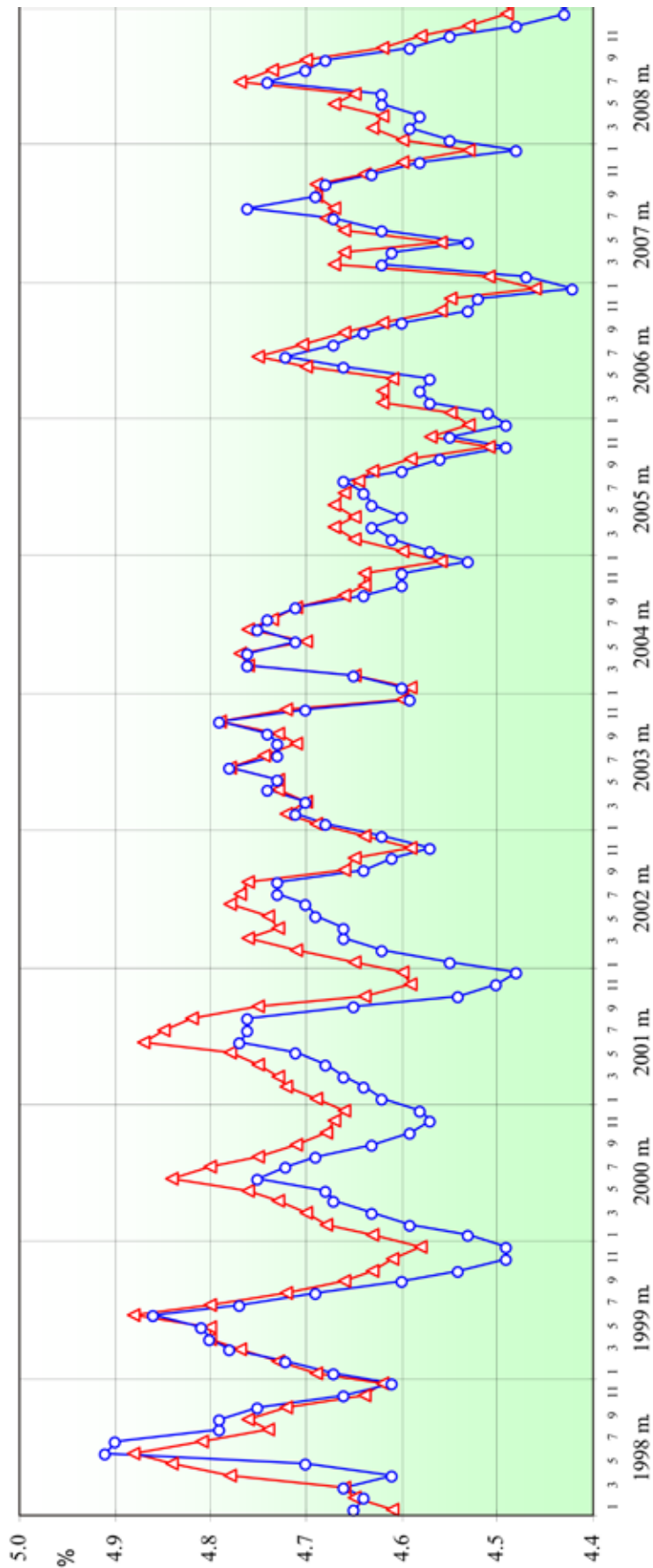


VIDUTINIO LAKTOZĖS KIEKIO KITIMAS

1998 01 - 2008 12*



VP-3 pav.



* - liepos mėnesių reikšmės ekstrapoliuojamos (kontroliuojamose bandose)

—○— Pieno perdirbimo pramonėje

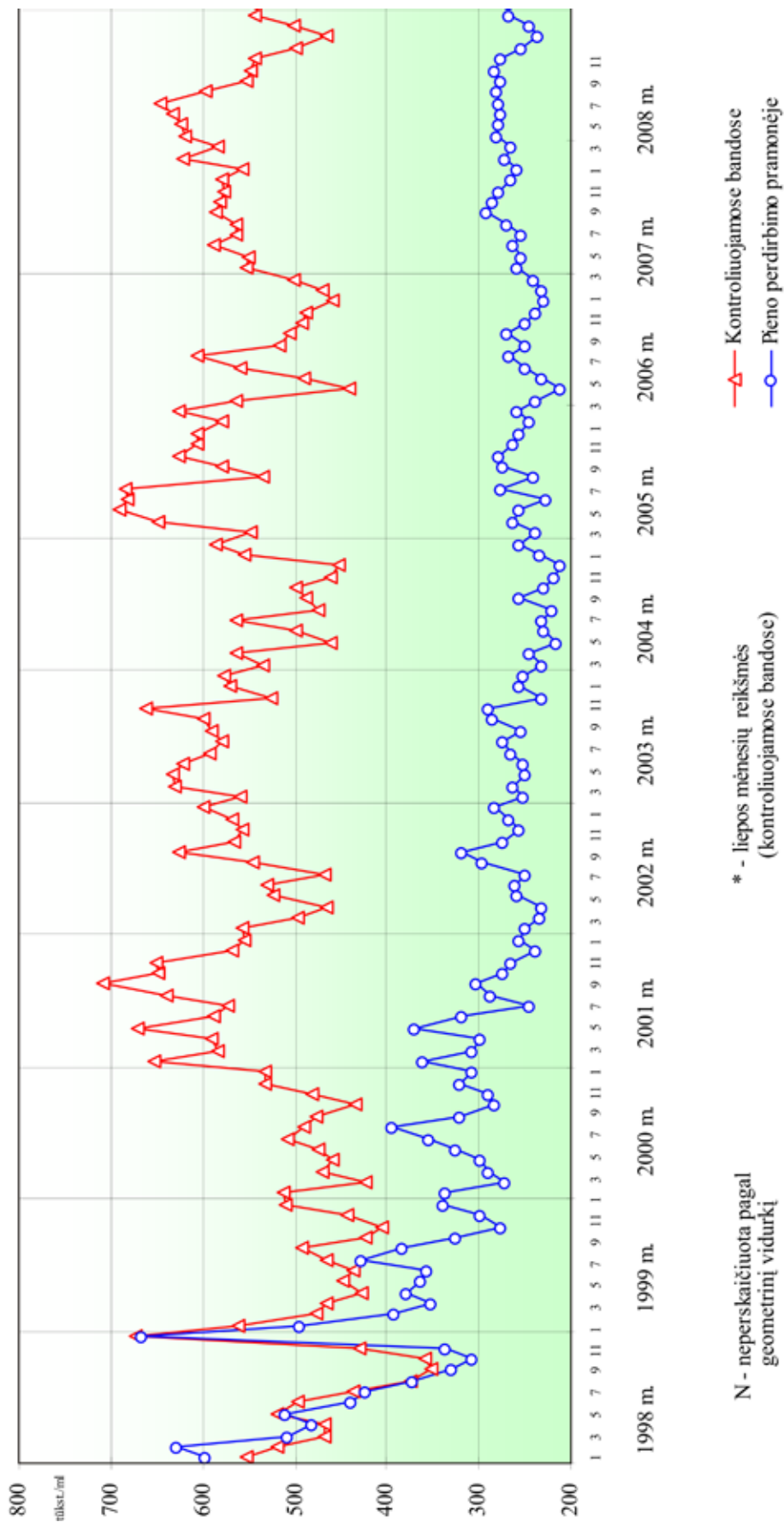
—△— Kontroliuojamose bandose

VIDUTINIO SOMATINIŲ LAŠTELIŲ SKAIČIAUS^N KITIMAS

1998 01 - 2008 12*



VP-4 pav.



Karvių pasiskirstymas pagal somatinių ląstelių skaičių tūkst./ ml.
Distribution of according to of cows SCC(somatic cell count), thousand/ml

Mėnuo Month	Somatinių ląstelių skaičius SCC										Iš viso tirta karvių Total
	= <100		101-400		401-500		501-1000		>1000		
	karvių skaičius no. of cows	%	karvių skaičius no. of cows	%	karvių skaičius no. of cows	%	karvių skaičius no. of cows	%	karvių skaičius no. of cows	%	
2007 metai											
Spalis <i>October</i>	44718	26,0	71154	41,4	9005	5,2	21794	12,7	25104	14,6	171775
Lapkritis <i>November</i>	40757	24,5	66452	39,9	8990	5,4	22123	13,3	28271	17,0	166593
Gruodis <i>December</i>	41250	25,4	64741	39,9	8661	5,3	21614	13,3	25931	16,0	162197
2008 metai											
Sausis <i>January</i>	37758	24,7	59423	38,9	8088	5,3	21072	13,8	26365	17,3	152706
Vasaris <i>February</i>	36712	25,3	55599	38,4	7666	5,3	19725	13,6	25137	17,4	144839
Kovas <i>March</i>	37633	26,2	53851	37,5	7391	5,2	19409	13,5	25130	17,5	143414
Balandis <i>April</i>	39116	26,5	55045	37,3	7451	5,0	19332	13,1	26623	18,0	147567
Gegužė <i>May</i>	42338	27,5	58216	37,8	7858	5,1	20378	13,2	25147	16,3	153937
Birželis <i>June</i>	45398	28,5	62775	39,3	8068	5,1	20104	12,6	23194	14,5	159539
Rugpjūtis <i>August</i>	48848	29,3	65163	39,1	8369	5,0	20545	12,3	23632	14,2	166557
Rugsėjis <i>September</i>	52763	31,5	65815	39,2	8151	4,9	19633	11,7	21335	12,7	167697
Vidutiniškai <i>Average</i>	42481	26,9	61658	39,1	8154	5,2	20521	13,0	25079	15,9	157893

Apsiveršiamųjų ir gautų veršelių skaičius
Numbers of calvings and calves

Mėnuo <i>Month</i>	1-os laktacijos <i>1-st lact.</i>			2-os laktacijos <i>2-nd lact.</i>			3-ios ir kitų <i>3 + lact.</i>			Visų laktacijų <i>All lact.</i>	
	veršiamosios kartų <i>numbers of calvings</i>	%	gauta veršelių <i>calves</i>	veršiamosios kartų <i>numbers of calvings</i>	%	gauta veršelių <i>calves</i>	veršiamosios kartų <i>numbers of calvings</i>	%	gauta veršelių <i>calves</i>	veršiamosios kartų <i>numbers of calvings</i>	gauta veršelių <i>calves</i>
2007 metai											
Spalis <i>October</i>	3073	31.8	2719	2089	21.6	2000	4505	46.6	4270	9667	8989
Lapkritis <i>November</i>	2913	28.8	2571	2208	21.8	2084	4998	49.4	4764	10119	9419
Gruodis <i>December</i>	2996	27.9	2694	2316	21.6	2228	5435	50.6	5237	10747	10159
2008 metai											
Sausis <i>January</i>	3366	27.1	3004	2631	21.1	2489	6445	51.8	6200	12442	11693
Vasaris <i>February</i>	3229	23.3	2897	2684	19.3	2568	7965	57.4	7767	13878	13232
Kovas <i>March</i>	4342	18.7	3919	4359	18.8	4185	14509	62.5	14173	23210	22277
Balandis <i>April</i>	4658	20.9	4230	4207	18.9	4047	13371	60.1	12941	22236	21218
Gegužė <i>May</i>	4301	21.9	3907	3588	18.3	3405	11768	59.9	11384	19657	18696
Birželis <i>June</i>	3867	21.7	3531	3407	19.1	3283	10532	59.1	10260	17806	17074
Liepa <i>July</i>	3601	22.7	3247	3136	19.8	3015	9115	57.5	8864	15852	15126
Rugpjūtis <i>August</i>	3776	29.3	3434	2557	19.9	2467	6539	50.8	6386	12872	12287
Rugsėjis <i>September</i>	1421	30.9	1285	899	19.5	848	2281	49.6	2209	4601	4342
Iš viso <i>All</i>	41543	24.0	37438	34081	19.7	32619	97464	56.3	94456	173088	164513

Karvių brokavimo duomenys pagal atskiras priežastis

Number of milk - recorded cows by culling reasons

Rajonas Region	Netekta iš viso Total number of leaving cows	%	Netektu amžius metais age at culling	Krito Dead	Išbrokavimo priežastys By different reasons										Parduota gyvų incl. live sales		
					nevaisin- gumas unfertility	lyties organų ligos repro- duction disease	nagų ligos feet disease	tešmens ligos udder disease	mažas produkt. low produc- tivity	senatvė aged cows	infekc. ligos infect. disease	medž. apyk. ligos metabolic disease	chirurg. ligos surgical disease	įvairios traumos various injury		neaišk. prie- žastys vague reasons	kitos others
Akmenės	624	24.6	5.8	55	35	73	1	48	79	0	7	82	3	51	1	189	0
Alytaus	443	12.2	8.3	26	68	27	7	63	21	45	1	25	5	23	15	80	37
Anykščių	654	17.2	6.5	79	48	45	32	180	43	33	2	112	14	46	1	15	4
Biržų	839	14.1	7.4	44	209	89	13	193	29	65	1	114	14	36	1	10	21
Ignalinos	132	13.6	7.6	9	19	17	3	33	12	4	0	16	1	9	0	0	9
Jonavos	724	23.7	5.9	36	93	107	109	115	22	19	0	93	23	79	2	24	2
Joniškio	885	21.7	5.6	47	105	183	24	166	96	27	0	108	6	62	0	59	2
Jurbarko	703	13.0	8.2	44	129	39	19	76	37	61	4	147	17	42	4	47	37
Kaišiadorių	261	13.7	8.2	25	23	11	10	33	33	8	0	33	9	12	9	47	8
Kauno	766	18.1	5.7	2	23	64	226	138	24	59	0	133	5	56	1	31	4
Kelmes	1241	15.6	7.9	69	185	94	16	148	67	143	0	195	22	53	15	50	184
Kėdainių	1935	18.8	6.0	155	234	216	52	300	220	46	1	186	18	261	12	231	3
Klaipėdos	647	16.6	7.1	28	151	105	10	71	35	13	0	155	27	38	0	14	0
Kretingos	578	16.2	7.2	32	106	22	5	61	41	33	10	63	13	46	2	139	5
Kupiškio	546	14.2	7.1	50	64	43	42	141	15	34	4	95	15	24	0	2	17
Lazdijų	326	13.8	7.8	23	27	24	15	67	9	17	1	80	17	28	3	2	13
Marijampolės	1860	17.1	6.8	163	373	242	92	344	96	89	10	189	42	113	4	88	15
Mažeikių	612	13.5	7.4	16	90	95	8	95	23	50	0	158	7	44	1	18	7
Moletų	152	11.2	8.5	7	24	4	2	13	9	15	0	12	0	3	2	54	7
Pakruojo	1717	22.4	5.7	128	213	317	207	353	113	41	1	170	16	73	2	79	4
Panevėžio	2152	21.8	5.5	112	162	413	122	422	93	36	1	298	116	363	0	13	1
Pasvalio	1334	17.6	5.9	162	63	207	193	239	13	38	1	255	109	46	0	7	1


Rajonas Region	Netekta iš viso Total number of leaving cows	%	Netektu amžius metais age at culling	Krito Dead	Išbrokavimo priežastys By different reasons										Parduota gyvų incl. live sales		
					nevaisin- gumas infertility	lyties organų ligos repro- duction disease	nagų ligos feet disease	tešmens ligos udder disease	mažas produkt. low produc- tivity	senatvė aged cows	infekc. ligos infect. disease	medž. apyk. ligos metabolic disease	chirurg. ligos surgical disease	įvairios traumos various injury		neaišk. prie- žastys vague reasons	kitos others
Plungės	1252	15.6	7.2	53	299	118	13	270	36	84	0	157	7	92	9	66	48
Prienuj	649	15.1	7.3	20	58	100	1	135	16	35	0	80	15	33	13	128	15
Radviliškio	2005	18.2	6.1	209	178	324	92	341	114	74	12	349	22	198	4	46	42
Raseinių	1174	14.5	7.9	94	193	83	42	198	15	114	1	215	26	115	8	49	21
Rokiškio	403	14.5	6.7	22	11	45	10	83	2	24	1	120	7	34	8	34	2
Skundo	1426	15.0	7.3	49	397	99	19	194	84	138	2	313	17	79	1	20	14
Šakių	2606	21.5	5.9	431	257	223	53	340	145	136	1	265	11	216	43	460	25
Šalčininkų	372	18.5	6.8	0	2	145	0	15	23	10	1	160	0	0	0	8	8
Šiaulių	1480	19.6	5.7	72	179	302	56	304	78	45	2	195	46	66	22	102	11
Šilalės	1592	13.7	8.1	68	250	190	52	174	51	193	1	313	87	83	14	66	50
Šilutės	1865	14.4	7.8	85	270	158	107	337	75	162	11	409	46	83	31	82	9
Širvintų	203	18.0	7.8	6	17	3	2	76	27	14	0	28	16	11	0	0	3
Švenčionių	70	18.1	6.5	5	8	0	1	36	4	2	0	3	8	2	0	0	1
Tauragės	716	12.9	8.2	36	71	82	51	84	22	114	2	140	16	67	10	3	18
Telšių	818	13.7	7.5	53	189	59	5	182	87	45	2	104	7	51	1	28	5
Trakų	55	15.8	7.2	3	14	3	0	10	6	7	0	7	1	2	1	0	1
Ukmergės	316	17.2	7.2	13	92	21	1	44	33	14	0	68	3	11	0	0	16
Utenos	370	15.6	7.0	23	76	14	3	89	19	57	0	32	4	23	0	5	25
Varenos	127	13.2	7.6	18	2	23	2	26	1	5	0	28	6	5	0	11	0
Vilkaviškio	866	13.0	8.3	26	87	78	15	117	7	122	9	208	17	61	5	42	72
Vilniaus	149	18.9	7.0	2	8	25	1	36	15	14	1	23	7	7	1	6	3
Zarasų	67	11.3	8.2	2	1	4	0	1	0	10	0	18	0	5	1	25	0
Iš viso Total	37712	16.7	6.8	2602	5103	4536	1734	6391	1990	2295	90	5954	868	2752	247	2380	770

Dienų skaičius tarp dviejų paskutinių apsiveršiamųjų ir vidutinis karvių amžius laktacijomis

Distribution of cows by calving interval and the medium age of cows in the number of lactations

Pagal veisles By breeds

Veislė <i>Breed</i>	Visose bandose <i>All herds</i>			Ūkininkų bandose <i>Private farms</i>			Žemės ūkio bendrovėse ir kitose įmonėse <i>Agr. enterprises</i>		
	karvių skaičius <i>no. of cows</i>	vid. trukmė (dienomis) <i>calving interval</i>	amžius laktaci- jomis <i>no. of lactations</i>	karvių skaičius <i>no. of cows</i>	vid. trukmė (dienomis) <i>calving interval</i>	amžius laktaci- jomis <i>no. of lactations</i>	karvių skaičius <i>no. of cows</i>	vid. trukmė (dienomis) <i>calving interval</i>	amžius laktaci- jomis <i>no. of lactations</i>
Juodmargių Black & White									
Lietuvos Lithuanian	98808	411	3.5	84125	408	3.7	14683	426	2.6
Vokietijos German	920	437	2.9	362	441	2.9	558	435	2.9
Britanijos British Fr.	75	420	2.7	33	423	2.8	42	418	2.5
Holšteinų Holstein	2501	455	2.0	1139	461	2.4	1362	450	1.7
Olandijos Dutch	125	483	2.0	28	448	2.1	97	493	2.0
Danijos Danish	216	446	2.2	58	444	1.9	158	446	2.3
Švedijos Swedish	141	494	2.0	105	498	2.0	36	481	1.9
Vidutiniškai Average	102786	412	3.5	85850	409	3.7	16936	429	2.5
Žalųjų ir žalmargių Red, R & W									
Lietuvos Lithuanian	27671	409	3.1	16932	412	3.4	10739	404	2.5
Anglerų Angler	318	430	2.1	53	417	3.0	265	433	2.0
Danijos Danish	349	433	2.0	150	438	2.3	199	430	1.8
Airšyrų Ayrshire	660	435	1.9	241	449	2.1	419	427	1.8
Švicų Brown Swiss	35	404	2.2	5	382	2.8	30	408	2.1
Vokietijos German R & W	277	417	2.9	81	428	2.8	196	413	2.9
Švedijos Swedish R & W	426	418	2.2	206	419	2.3	220	417	2.1
Holšteinų Holstein R & W	439	446	1.8	115	459	1.8	324	441	1.8
Latvijos Latvian	1	452	5.0	1	452	5.0	-	-	-
Simentalų Simmental	28	393	1.7	-	-	-	28	393	1.7
Vidutiniškai Average	30204	411	3.0	17784	413	3.4	12420	408	2.5
Kitų pienerių veislių Other dairy breeds									
Džersių Jersey	80	482	1.7	11	456	1.0	69	486	1.8
Montbeliardų Montbeliarde	1	487	1.0	1	487	1.0	-	-	-
Vietinių pagerintų galvijų Native									
Lietuvos baltnugarių White-black	318	403	4.4	295	403	4.5	23	412	2.5
Lietuvos šėmųjų Ash-grey	351	407	4.1	338	407	4.2	13	395	3.1
Senojo genotipo Lietuvos juodmargių Lithuanian B&W	87	435	5.9	62	445	6.7	25	409	3.4
Senojo genotipo Lietuvos žalųjų Lithuanian Red	83	397	3.6	4	393	3.8	79	398	3.6
Vidutiniškai visų veislių Average of all breeds	133910	412	3.4	104345	410	3.6	29565	420	2.5



Pagal rajonus

By regions

Rajonas <i>Region</i>	Visose bandose <i>All farms</i>			Ūkininkų bandose <i>Private farms</i>			Žemės ūkio bendrovėse <i>Agricultural companies</i>		
	karvių skaičius <i>no. of cows</i>	vid. trukmė (dienomis) <i>calving interval</i>	amžius laktaci- jomis <i>no. of lactations</i>	karvių skaičius <i>no. of cows</i>	vid. trukmė (dienomis) <i>calving interval</i>	amžius laktaci- jomis <i>no. of lactations</i>	karvių skaičius <i>no. of cows</i>	vid. trukmė (dienomis) <i>calving interval</i>	amžius laktaci- jomis <i>no. of lactations</i>
Akmenės	1147	429	2.8	804	418	3.2	343	453	2.2
Alytaus	2416	409	4.0	2263	410	4.2	153	395	2.0
Anykščių	2094	414	3.1	1723	415	3.4	371	411	2.1
Biržų	3743	415	3.4	3589	416	3.5	154	400	2.8
Ignalinos	588	403	3.6	588	403	3.6	-	-	-
Jonavos	1419	425	3.1	762	427	3.6	657	422	2.7
Joniškio	2061	415	2.7	638	431	3.3	1423	409	2.5
Jurbarko	3473	400	3.7	3317	400	3.8	156	407	2.3
Kaišiadorių	1239	420	4.1	1239	420	4.1	-	-	-
Kauno	2276	432	2.8	1022	427	3.2	1254	436	2.5
Kelmės	5123	399	3.9	4976	398	4.0	147	425	2.6
Kėdainių	5696	425	2.9	2351	423	3.4	3345	426	2.7
Klaipėdos	2360	415	3.4	2183	412	3.6	177	448	2.0
Kretingos	2180	417	3.6	2082	415	3.6	98	471	3.6
Kupiškio	2454	412	3.3	2454	412	3.3	-	-	-
Lazdijų	1538	404	4.1	1538	404	4.1	-	-	-
Marijampolės	6319	429	3.3	3457	423	3.7	2862	436	2.7
Mažeikių	2890	402	3.5	2890	402	3.5	-	-	-
Molėtų	863	423	3.8	679	422	4.1	184	425	3.0
Pakruojo	3777	419	2.6	1115	445	2.9	2662	409	2.5
Panevėžio	5118	405	2.6	1954	417	3.0	3164	398	2.4
Pasvalio	3984	430	2.6	2042	427	3.2	1942	433	2.1
Plungės	5049	403	3.4	4706	403	3.5	343	397	2.9
Prienų	2704	410	3.7	2328	408	3.7	376	429	3.8
Radviliškio	6049	418	3.1	3180	413	3.8	2869	422	2.4
Raseinių	5150	414	3.7	4709	414	3.7	441	414	3.1
Rokiškio	1754	420	3.2	1556	421	3.3	198	413	2.7
Skundo	5916	411	3.4	5730	412	3.4	186	387	2.6
Šakių	6275	420	2.8	3201	414	3.5	3074	426	2.1
Šalčininkų	1120	406	3.4	837	393	3.7	283	444	2.8
Šiaulių	4099	407	2.9	2449	412	3.0	1650	400	2.6
Šilalės	7722	392	3.9	7718	392	3.9	4	377	3.8
Šilutės	8268	406	3.7	7628	403	3.9	640	443	2.5
Širvintų	711	427	3.6	711	427	3.6	-	-	-
Švenčionių	229	390	2.8	229	390	2.8	-	-	-
Tauragės	3617	403	3.9	3617	403	3.9	-	-	-
Telšių	3842	408	3.5	3832	408	3.5	10	408	2.9
Trakų	235	403	3.8	78	379	4.4	157	415	3.4
Ukmergės	1080	416	3.6	1080	416	3.6	-	-	-
Utenos	1439	409	3.3	1439	409	3.3	-	-	-
Varėnos	626	408	3.7	384	407	4.2	242	409	2.9
Vilkaviškio	4365	415	4.0	4365	415	4.0	-	-	-
Vilniaus	478	410	3.8	478	410	3.8	-	-	-
Zarasų	424	402	4.0	424	402	4.0	-	-	-
Vidutiniškai <i>Average</i>	133910	412	3.4	104345	410	3.6	29565	420	2.5

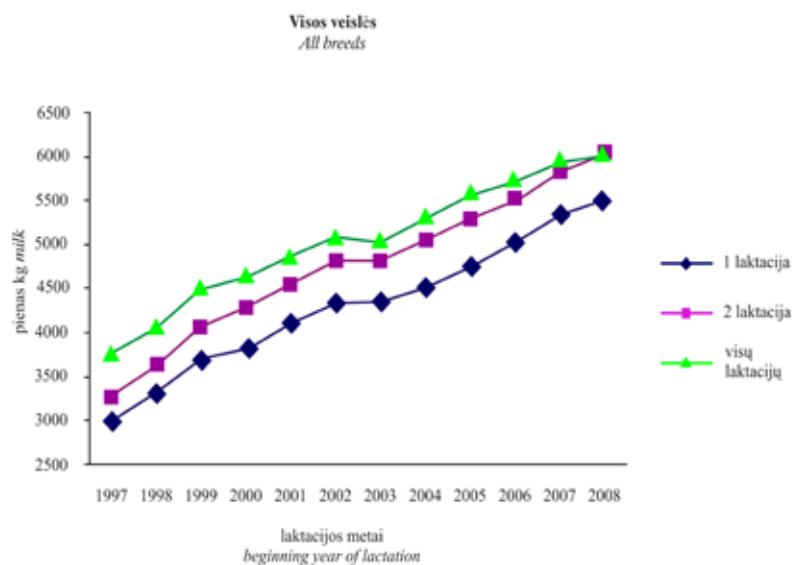
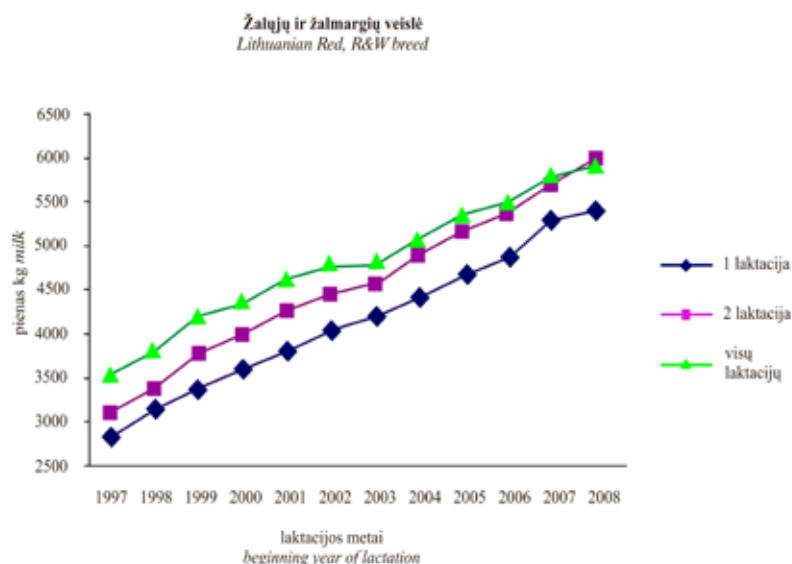
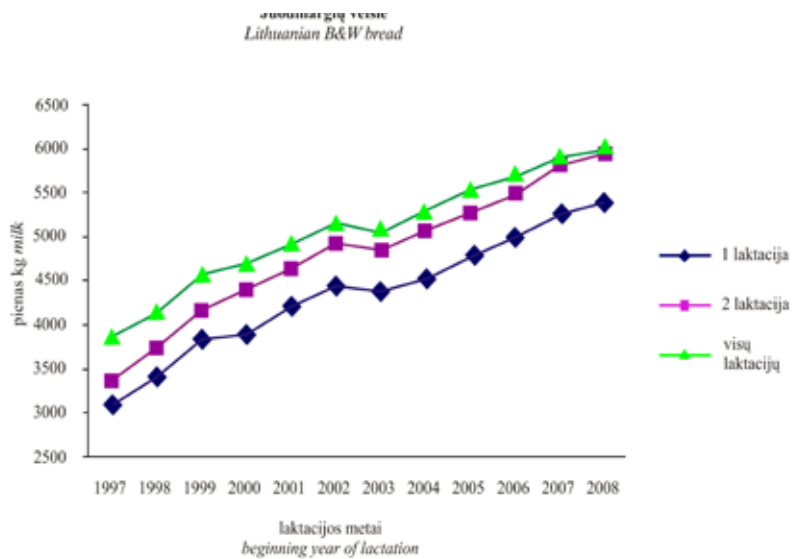
Produktyvumas per laktaciją (Pagal veisles visose bandose)
Production of milk – recorded cows per 305- d. lactation In all herds by breeds

Veislė Breed	I laktacija 1-st lact.						II laktacija 2-nd lact.						Visų laktacijų All lact.					
	karvių sk. no. of cows	pieno riebalų		pieno baltymų		karvių sk. no. of cows	pieno kg milk	pieno riebalų		pieno baltymų		karvių sk. no. of cows	pieno kg milk	pieno riebalų		pieno baltymų		
		%	kg	%	kg			%	kg	%	kg			%	kg	%	kg	%
Juodmargių Black & White																		
Lietuvos Lithuanian	25145	4.17	222	3.23	171	21492	5835	4.26	248	3.31	193	108716	5779	4.20	243	3.27	189	
Vokietijos German	338	4.18	246	3.25	191	219	6507	4.29	279	3.30	215	1058	6386	4.25	271	3.25	208	
Holšteimų Holstein	1109	4.13	259	3.27	205	1237	7208	4.27	307	3.35	241	2843	6801	4.21	287	3.31	225	
Britanijos British Fr.	25	4.859	4.22	205	3.17	154	27	5336	4.30	230	3.29	176	84	5419	4.25	230	3.22	175
Olandijos Dutch	20	5.866	4.14	243	3.34	196	85	7311	4.14	303	3.41	249	120	7075	4.17	295	3.39	240
Danijos Danish	130	6.711	4.54	304	3.32	223	60	7448	4.36	325	3.37	251	261	6973	4.39	306	3.33	232
Švedijos Swedish	96	7.954	4.13	328	3.27	260	20	7788	4.43	345	3.51	273	190	8172	4.32	353	3.28	268
Vidutiniškai Average	26865	4.17	224	3.23	174	23140	5926	4.26	252	3.32	196	113274	5818	4.20	245	3.27	190	
Žalųjų ir žalmargių Red, R & W																		
Lietuvos Lithuanian	8899	4.33	228	3.39	178	6807	5796	4.37	253	3.46	201	31972	5659	4.34	246	3.42	194	
Anglų Angler	197	5.323	4.50	239	3.48	185	127	6485	4.61	299	3.55	230	442	5908	4.59	271	3.53	208
Danijos Danish	229	6.136	4.39	269	3.49	214	104	6484	4.34	282	3.51	227	452	6188	4.38	271	3.51	217
Estijos Estonian	9	6.849	4.00	274	3.25	222	-	-	-	-	-	9	6849	4.00	274	3.25	222	
Aišryų Ayrshire	486	6.020	4.31	260	3.31	199	244	6913	4.19	290	3.39	234	927	6433	4.27	274	3.37	217
Švicų Brown Swiss	19	5.948	3.77	224	3.04	181	10	7214	4.05	292	3.21	232	44	6421	4.01	257	3.22	207
Vokietijos German R&W	102	5.532	4.25	235	3.28	182	73	6412	4.36	280	3.25	209	330	6239	4.30	268	3.27	204
Švedijos Swedish R&W	255	6.421	4.34	279	3.43	220	165	7071	4.39	311	3.47	246	598	6750	4.38	296	3.45	233
Holšteimų Holstein R&W	209	6.035	4.22	255	3.38	204	239	7837	4.19	328	3.39	266	510	6953	4.19	291	3.39	236
Simentalų Simmental	6	6.660	4.39	293	3.41	227	16	5875	4.30	252	3.55	209	22	6089	4.32	263	3.51	214
Vidutiniškai Average	10411	4.33	232	3.39	182	7785	5949	4.36	260	3.46	206	35307	5733	4.34	249	3.42	196	
Kitų pieninių veislių Other dairy breeds																		
Džersių Jersey	23	5.691	5.56	317	3.87	220	39	5630	6.05	340	4.09	230	64	5664	5.89	334	4.02	228
Montbeliardų Montbeliarde	6	4.400	3.74	165	3.07	135	-	-	-	-	-	6	4400	3.74	165	3.07	135	
Vietinių pagerintų galvijų Native																		
Lietuvos baltnugarių White-back	68	4.669	4.23	197	3.28	153	49	5235	4.20	220	3.36	176	331	5407	4.19	227	3.29	178
Lietuvos šėmųjų Ash-grey	79	4.629	4.17	193	3.23	149	58	5318	4.13	220	3.29	175	375	5281	4.11	217	3.27	173
Senosios Lietuvos juodmargių Lithuanian B&W	6	6.095	4.44	270	3.34	203	18	6996	4.45	311	3.48	244	75	6285	4.26	268	3.32	209
Senosios Lietuvos žaliųjų Lithuanian Red	17	4.519	4.67	211	3.50	158	25	5058	4.59	232	3.51	178	97	5250	4.63	243	3.49	183
Vidutiniškai visų veislių Average of all breeds	37474	4.22	226	3.27	176	31114	5929	4.29	254	3.35	199	149528	5796	4.24	246	3.30	192	

Produktyvumas per laktaciją
Production of milk - recorded cows per 305 - d. lactation

Metai Years	I laktacija 1-st lact.				II laktacija 2-nd lact.				Visų laktacijų All lact.			
	karvių sk. no. of cows	pieno kg milk	pieno riebalų fat	pieno baltymų protein	karvių sk. no. of cows	pieno kg milk	pieno riebalų fat	pieno baltymų protein	karvių sk. no. of cows	pieno kg milk	pieno riebalų fat	pieno baltymų protein
Juodmargių veislių Black & White												
1996 - 1997	10586	3068	125	97	9013	3361	139	109	34729	3852	159	126
1997 - 1998	11387	3388	140	107	10261	3723	155	121	41279	4133	172	135
1998 - 1999	14304	3826	158	116	11411	4153	176	131	42191	4570	192	145
1999 - 2000	11613	3875	163	119	10648	4397	187	139	34034	4674	198	147
2000 - 2001	10671	4197	178	132	9577	4622	199	149	31499	4913	210	159
2001 - 2002	12578	4424	188	142	10183	4900	211	162	36092	5142	220	169
2002 - 2003	17111	4375	185	142	14284	4843	207	161	51764	5039	212	166
2003 - 2004	22947	4508	192	147	17739	5061	218	171	65853	5283	225	176
2004 - 2005	28861	4735	201	154	21716	5260	227	176	73305	5538	236	184
2005 - 2006	30148	4967	213	162	25231	5467	236	183	74241	5682	243	188
2006 - 2007	28944	5261	222	172	23820	5803	248	194	65517	5892	249	194
2007 - 2008	26865	5377	224	174	23140	5926	252	196	63269	5966	250	195
Žalųjų ir žalmargių veislių Red, R & W												
1996 - 1997	6436	2807	117	93	5833	3090	131	106	17755	3505	148	120
1997 - 1998	6921	3130	133	102	5851	3363	145	114	19696	3778	162	127
1998 - 1999	8149	3345	143	106	5687	3762	165	124	17071	4168	180	137
1999 - 2000	6386	3568	154	115	5300	3973	174	131	13257	4326	188	141
2000 - 2001	5110	3782	168	125	4798	4248	190	144	12028	4595	202	154
2001 - 2002	5706	4007	179	135	4514	4429	199	153	13179	4751	209	162
2002 - 2003	7523	4177	185	142	5611	4553	205	159	17054	4769	209	163
2003 - 2004	8833	4376	196	150	7145	4845	219	171	20473	5032	223	174
2004 - 2005	10317	4621	208	158	8049	5138	233	180	21250	5300	235	183
2005 - 2006	10202	4843	218	166	8608	5353	243	187	20492	5464	244	188
2006 - 2007	10055	5266	230	180	7897	5672	252	198	17578	5780	254	199
2007 - 2008	10411	5360	232	182	7785	5949	259	206	17111	5862	254	201
Visų veislių All other breeds												
1996 - 1997	17165	2985	123	96	14940	3259	136	108	52701	3736	155	124
1997 - 1998	18447	3292	137	105	16242	3603	152	119	61300	4020	169	132
1998 - 1999	22790	3670	154	113	17258	4031	173	129	59566	4458	189	143
1999 - 2000	18026	3766	160	117	15972	4256	182	136	47412	4577	195	145
2000 - 2001	15818	4062	174	130	14397	4496	196	148	43648	4826	208	157
2001 - 2002	18311	4293	185	140	14735	4755	207	159	49411	5037	217	167
2002 - 2003	24697	4313	185	142	19941	4760	206	161	69036	4972	211	165
2003 - 2004	31861	4470	193	148	24959	4998	219	171	86636	5222	224	176
2004 - 2005	39304	4704	203	155	29884	5225	228	177	94978	5483	236	183
2005 - 2006	40521	4934	214	163	33977	5436	238	184	95227	5633	243	188
2006 - 2007	39210	5262	224	174	31823	5769	249	195	83527	5866	250	195
2007 - 2008	37474	5369	226	176	31114	5929	254	199	80940	5942	251	196

Produktyvumas per laktaciją Production of milk - recorded cows per 305 - d. lactation



Pirmaveršių produktyvumas priklausomai nuo apsiveršavimo amžiaus

The influence of calving age on milk production of first-calvers

Amžius mėnesiai <i>Age, months</i>	Karvių skaičius <i>No. of cows</i>	%	Pieno kg <i>Milk</i>	± nuo vidurkio ± <i>deviations from average</i>	Pieno riebalų kg <i>Fat</i>	± nuo vidurkio ± <i>deviations from average</i>	Pieno baltymų kg <i>protein</i>	± nuo vidurkio ± <i>deviations from average</i>
Visose bandose In all farms								
24 ir jaun.	9953	28.57	5251	-132	220	-7	171	-5
25	4127	11.85	5375	-8	226	-1	176	0
26	4050	11.62	5435	52	229	2	178	2
27	3223	9.25	5435	52	229	2	178	2
28	2870	8.24	5457	74	230	3	179	3
29	2276	6.53	5490	107	233	6	180	4
30	1887	5.42	5590	207	237	10	183	7
31	1369	3.93	5563	180	235	8	182	6
32	1213	3.48	5512	129	234	7	181	5
33	867	2.49	5512	129	234	7	181	5
34 ir vyr. and older	3004	8.62	5249	-134	222	-5	172	-4
Vidutiniškai Average								
27.2	34839	-	5383	-	227	-	176	-
Ūkininkų bandose Private farms								
24 ir jaun.	6987	30.40	5071	-99	210	-5	163	-4
25	2624	11.42	5117	-53	213	-2	165	-2
26	2523	10.98	5176	6	215	0	167	0
27	2007	8.73	5167	-3	215	0	166	-1
28	1838	8.00	5200	30	217	2	167	0
29	1452	6.32	5274	104	222	7	169	2
30	1173	5.10	5389	219	226	11	173	6
31	847	3.69	5361	191	223	8	172	5
32	768	3.34	5344	174	224	9	173	6
33	576	2.51	5380	210	225	10	175	8
34 ir vyr. and older	2185	9.51	5142	-28	216	1	168	1
Vidutiniškai Average								
27.2	22980	-	5170	-	215	-	167	-
Žemės ūkio bendrovėse ir kitose įmonėse Agricultural companies								
24 ir jaun.	2966	25.01	5675	-120	243	-6	191	-4
25	1503	12.67	5824	29	250	1	195	0
26	1527	12.88	5864	69	252	3	197	2
27	1216	10.25	5877	82	252	3	198	3
28	1032	8.70	5915	120	253	4	199	4
29	824	6.95	5871	76	253	4	198	3
30	714	6.02	5920	125	254	5	198	3
31	522	4.40	5891	96	254	5	198	3
32	445	3.75	5801	6	252	3	195	0
33	291	2.45	5774	-21	252	3	193	-2
34 ir vyr. and older	819	6.91	5534	-261	240	-9	185	-10
Vidutiniškai Average								
27.3	11859	-	5795	-	249	-	195	-

Pirmaveršių produktyvumas priklausomai nuo apsisveršiavimo sezono

Milk production of first-calvers by season of calving

Veislė <i>Breed</i>	Amžius mėn. <i>Age, months</i>	Žiema <i>Winter</i>				Pavasaris <i>Spring</i>				Vasara <i>Summer</i>				Ruduo <i>Autumn</i>			
		karvių sk. <i>no. of cows</i>	pieno kg <i>milk</i>	pieno riebalų <i>fat</i>		karvių sk. <i>no. of cows</i>	pieno kg <i>milk</i>	pieno riebalų <i>fat</i>		karvių sk. <i>no. of cows</i>	pieno kg <i>milk</i>	pieno riebalų <i>fat</i>		karvių sk. <i>no. of cows</i>	pieno kg <i>milk</i>	pieno riebalų <i>fat</i>	
				%	kg			%	kg			%	kg			%	kg
Juodmargių Black & Whites																	
Lietuvos Lithuanian	27.3	4379	5613	4.19	235	7461	5188	4.16	216	6553	5049	4.16	210	5179	5598	4.16	233
Vokietijos German	28.1	66	6015	3.22	181	66	5724	3.24	168	93	5544	3.24	163	86	6325	3.19	179
Holšteinų Holstein	27.5	150	6398	4.25	255	219	6133	4.27	244	338	6176	4.12	228	329	6475	4.15	262
Britanijos British	25.4	4	5213	3.25	196	10	4651	3.30	189	5	4249	3.24	180	3	7267	3.24	205
Olandijos Dutch	26.5	11	6088	4.10	262	2	5510	4.26	261	3	5354	4.13	255	2	6042	4.06	263
Danijos Danish	26.2	43	7020	3.24	207	19	6323	3.26	200	17	5837	3.29	203	41	6944	3.28	212
Švedijos Swedish	29.6	18	7962	4.28	223	22	8022	4.28	199	31	7564	4.44	189	23	8313	3.72	270
Vidutiniškai Average	27.3	4671	5667	3.13	163	7799	5229	3.17	148	7042	5122	3.34	142	5663	5682	3.29	210
Žalųjų ir žalmargių Reds, R & W																	
Lietuvos Lithuanian	26.7	1666	5444	4.19	238	2319	5121	4.17	218	2081	5017	4.34	218	2051	5564	4.35	242
Anglerų Angler	27.2	26	5829	3.22	182	28	4973	3.24	170	40	5407	3.41	171	92	5276	3.39	188
Danijos Danish	26.8	41	6195	3.37	184	49	5820	4.31	221	63	5969	4.32	234	55	6664	4.44	234
Airšyrų Ayrshire	26.1	85	5916	4.47	261	75	5163	4.95	246	117	5784	3.45	186	169	6550	3.48	184
Šveicų Brown Swiss	25.3	3	6060	3.44	201	5	5375	3.55	177	2	6343	4.50	269	7	6151	4.46	297
				3.43	212			3.46	201			3.50	209			3.56	237
				4.22	250			4.34	224			4.43	256			4.29	281
				3.35	198			3.30	170			3.29	190			3.30	216
				3.77	228			3.68	198			3.53	224			3.91	240
				3.04	184			3.08	166			2.90	184			3.03	186

Veislė <i>Breed</i>	Amžius mėn. <i>Age,</i> <i>months</i>	Žiema <i>Winter</i>				Pavasaris <i>Spring</i>				Vasara <i>Summer</i>				Ruduo <i>Autumn</i>			
		karvių sk. <i>no. of</i> <i>cows</i>	pieno kg <i>milk</i>	pieno riebalų <i>fat</i>		karvių sk. <i>no. of</i> <i>cows</i>	pieno kg <i>milk</i>	pieno riebalų <i>fat</i>		karvių sk. <i>no. of</i> <i>cows</i>	pieno kg <i>milk</i>	pieno riebalų <i>fat</i>		karvių sk. <i>no. of</i> <i>cows</i>	pieno kg <i>milk</i>	pieno riebalų <i>fat</i>	
				%	kg			%	kg			%	kg			%	kg
Vokietijos German R & W	28.1	25	5828	4.21	245	24	5752	4.17	240	20	5430	4.26	231	26	5315	4.28	228
				3.23	188			3.24	186			3.37	183			3.30	175
Švedijos Swedish R & W	27.0	22	6747	4.18	282	30	6166	4.32	266	86	6112	4.30	263	107	6767	4.41	299
				3.30	222			3.35	207			3.48	213			3.45	233
Holšteinių Holstein R & W	28.1	53	6211	4.35	270	25	5823	4.31	251	39	5553	4.07	226	71	6527	4.10	268
				3.28	203			3.46	202			3.45	191			3.37	220
Estijos Estonian	27.5	-	-	-	-	-	-	-	-	-	-	-	-	9	6849	4.00	274
				4.41	295			-	-			-	-			3.25	222
Simentalų Simmental	27.9	5	6702	3.39	227	-	-	-	-	-	-	-	-	-	-	-	-
Vidutiniškai Average	26.8	1926	5532	4.32	239	2555	5159	4.31	223	2448	5136	4.34	223	2587	5721	4.34	248
				3.37	186			3.38	174			3.41	175			3.39	194
Kitų pienučių veislių Other milk breeds																	
Montbeliardų Montbeliande	34.2	1	5938	4.27	253	-	-	-	-	2	3984	3.65	145	3	4164	3.55	148
				3.34	198			-	-			3.03	121			2.97	124
Džersių Jersey	26.1	16	5774	5.52	319	-	-	-	-	-	-	-	-	6	5349	5.88	315
				3.88	224			-	-			-	-			3.90	209
Vietinių pagerintų galvijų Native																	
Lietuvos baltugarių White-black	25.8	13	4735	4.21	199	16	4770	4.15	198	25	4383	4.21	185	13	5069	4.32	219
				3.31	157			3.27	156			3.33	146			3.17	161
Lietuvos šėmųjų Ash - grey	26.5	15	5006	4.01	201	25	4694	4.13	194	21	4292	4.18	179	15	4546	4.22	192
				3.26	163			3.21	151			3.29	141			3.22	147
Seno genotipo Lietuvos juodmargių Lithuanian B&W	23.0	3	6387	4.41	282	2	6617	4.62	306	-	-	-	-	1	4174	3.98	166
				3.43	219			3.25	215			-	-			3.20	134
Seno genotipo Lietuvos žaliųjų Lithuanian R&W	28.7	1	4620	4.84	224	2	5132	4.74	243	6	4410	4.75	209	6	4428	4.47	198
				3.27	151			3.25	167			3.57	157			3.52	156
Vidutiniškai visų veislių Avg. of all breeds	27.1	6646	5625	4.23	238	10399	5210	4.20	219	9543	5121	4.21	215	8294	5689	4.21	240
				3.26	184			3.28	171			3.29	168			3.26	185

Karvių produktyvumas priklausomai nuo apsiveršiamo sezono

Milk production of recorded cows by season of calving

Veislė <i>Breed</i>	Žiema <i>Winter</i>			Pavasaris <i>Spring</i>			Vasara <i>Summer</i>			Ruduo <i>Autumn</i>		
	karvių sk. <i>no. of cows</i>	pieno kg <i>milk</i>	riebalų fat pieno baltymų <i>protein</i> % kg	karvių sk. <i>no. of cows</i>	pieno kg <i>milk</i>	riebalų fat pieno baltymų <i>protein</i> % kg	karvių sk. <i>no. of cows</i>	pieno kg <i>milk</i>	riebalų fat pieno baltymų <i>protein</i> % kg	karvių sk. <i>no. of cows</i>	pieno kg <i>milk</i>	riebalų fat pieno baltymų <i>protein</i> % kg
Juodmargių <i>Black & White</i>												
Lietuvos <i>Lithuanian</i>	20477	6074	4.19 3.25	42013	5752	4.18 3.28	28803	5494	4.22 3.29	17411	5968	4.24 3.23
Vokietijos <i>German</i>	235	6650	4.29 3.22	300	6363	4.24 3.26	278	5993	4.26 3.28	245	6607	4.21 3.24
Holšteinių <i>Holstein</i>	490	7083	4.16 3.29	624	6671	4.21 3.28	911	6530	4.27 3.33	818	7031	4.19 3.32
Britanijos <i>British Fr.</i>	18	5522	4.24 3.18	32	5170	4.23 3.23	22	5127	4.22 3.26	12	6466	4.36 3.22
Olandijos <i>Dutch</i>	39	7192	4.18 3.46	26	6774	4.23 3.38	29	6657	4.24 3.42	26	7666	4.04 3.28
Danijos <i>Danish</i>	80	7142	4.66 3.28	47	6476	4.33 3.32	50	6417	4.04 3.37	84	7422	4.37 3.34
Švedijos <i>Swedish</i>	39	8632	4.19 3.27	42	8057	4.30 3.33	61	8003	4.41 3.26	48	8114	4.35 3.26
Vidutiniškai <i>Average</i>	21378	6113	4.19 3.25	43084	5773	4.18 3.28	30156	5537	4.22 3.29	18644	6038	4.24 3.24
Žalųjų ir žalmargių <i>Red, R&W</i>												
Lietuvos <i>Lithuanian</i>	6600	5893	4.34 3.40	10592	5574	4.32 3.41	8442	5396	4.34 3.45	6339	5906	4.39 3.42
Anglerų <i>Angler</i>	81	6594	4.57 3.47	100	5762	4.84 3.57	109	5988	4.45 3.50	152	5582	4.55 3.54
Danijos <i>Danish</i>	110	6225	4.35 3.47	114	6078	4.30 3.46	126	5983	4.40 3.53	102	6523	4.48 3.57
Latvijos <i>Latvian</i>	1	6020	3.29									
Estijos <i>Estonian</i>			3.32							9	6849	4.00 3.25

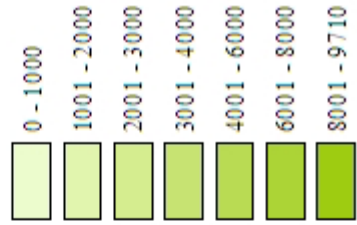
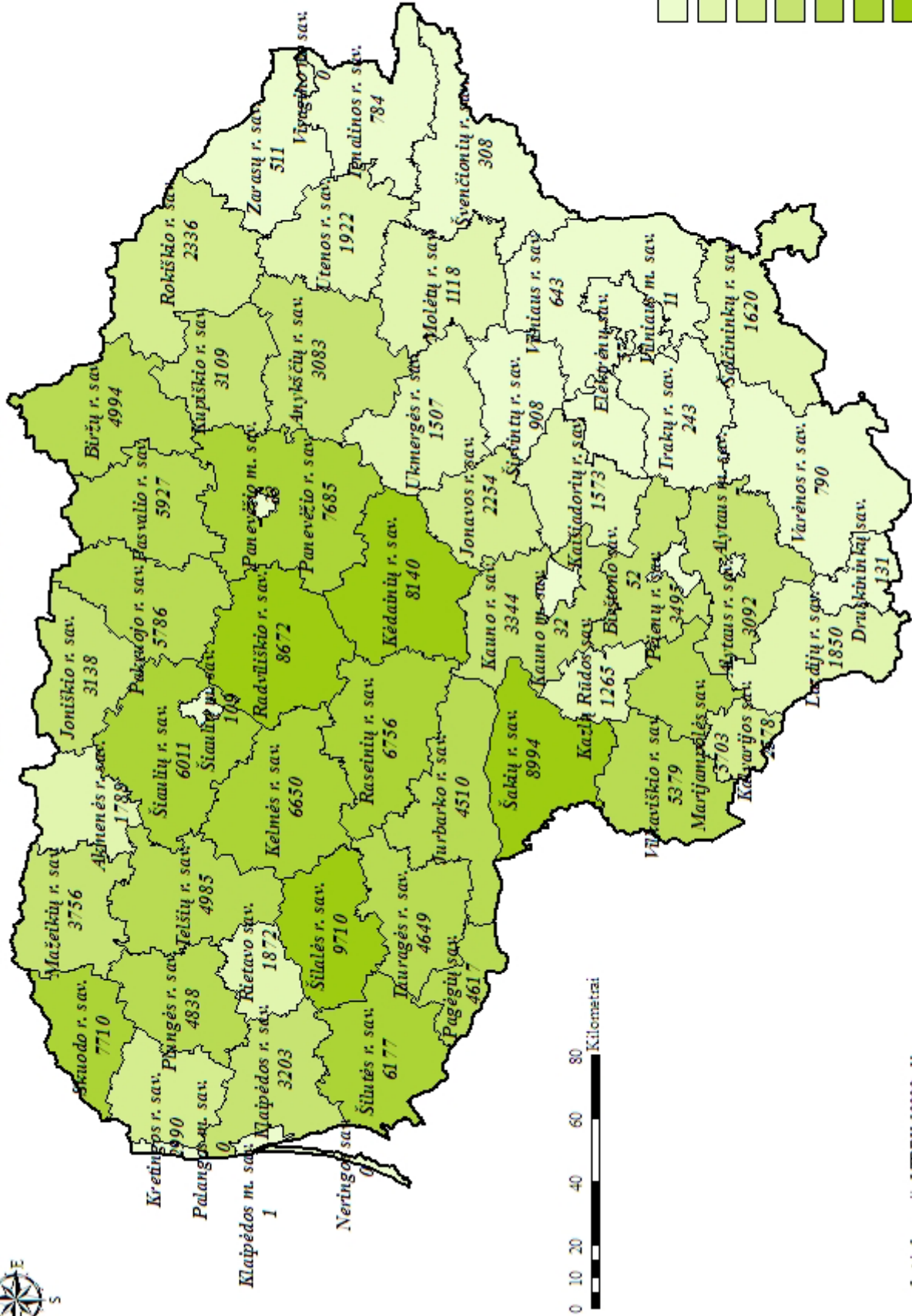
Veislė Breed	Žiema Winter				Pavasaris Spring				Vasara Summer				Ruduo Autumn			
	karvių sk. no. of cows	pieno kg milk	riebalų fat		karvių sk. no. of cows	pieno kg milk	riebalų fat		karvių sk. no. of cows	pieno kg milk	riebalų fat		karvių sk. no. of cows	pieno kg milk	riebalų fat	
			pieno baltymų protein	%			pieno baltymų protein	%			pieno baltymų protein	%			pieno baltymų protein	%
Airšyrų Ayrshire	203	6770	4.27	289	183	6146	4.20	258	236	6008	4.35	261	305	6709	4.25	285
Šveicų Brown Swiss	5	6626	3.39	230	13	6171	3.37	207	11	6322	3.39	204	15	6642	3.34	224
Vokietijos German R&W	82	6305	3.95	262	90	5950	3.93	242	82	6216	4.16	263	76	6535	3.98	264
Švedijos Swedish R&W	99	7322	3.14	208	94	6563	3.26	201	194	6330	3.35	212	211	6951	3.14	208
Holšteimų Holstein R&W	109	6475	4.32	273	76	6596	4.29	255	134	6974	4.31	268	191	7353	4.28	280
Simentalų Simmental	6	6660	3.26	206	-	-	3.26	194	9	5823	3.31	206	7	5943	3.24	212
			4.38	321			4.40	289			4.35	275			4.40	306
			3.40	249			3.41	224			3.51	222			3.44	239
			4.30	279			4.34	286			4.08	284			4.15	305
			3.34	216			3.42	226			3.42	239			3.39	249
			4.39	293			-	-			4.38	255			4.19	249
			3.41	227			-	-			3.61	210			3.49	207
Vidutiniškai Average	7296	5964	4.34	259	11262	5609	4.32	242	9343	5477	4.34	238	7407	6017	4.38	263
			3.40	203			3.41	191			3.45	189			3.42	206
Kitų pienučių veislių Other dairy breeds																
Montbeliardų Montbeliarde	1	5938	4.27	253	-	-	-	-	2	3984	3.65	145	3	4164	3.55	148
Džersių Jersey	31	5902	3.34	198	-	-	-	-	1	6916	3.03	121	24	5531	2.97	124
			5.68	335	8	4985	6.22	310			5.16	357			6.13	339
			3.95	233			4.15	207			3.77	261			4.08	226
Vietinių pagerintų galvijų Native																
Lietuvos baltmagarių Lithuanian White-back	66	5711	4.11	235	139	5622	4.20	236	80	4933	4.17	206	46	5147	4.35	224
Lietuvos šėmųjų Lithuanian Ash - grey	76	5767	3.29	188	151	5276	3.30	186	91	4923	3.29	162	57	5221	3.24	167
Seno genotipo Lietuvos juodmargių Lithuanian B&W	14	6925	4.04	233	24	6077	4.11	217	22	5963	4.15	205	15	6494	4.17	218
Seno genotipo Lietuvos žaliųjų Lithuanian Red	14	5307	3.23	186	27	5536	3.31	175	28	4903	3.27	161	28	5292	3.20	167
			4.21	292			4.31	262			4.22	251			4.31	280
			3.31	229			3.24	197			3.39	202			3.34	217
			4.76	253			4.68	259			4.58	224			4.57	242
			3.50	186			3.47	192			3.50	172			3.49	185
Vidutiniškai visu veislių Avg. of all breeds	28876	6074	4.23	257	54695	5738	4.21	242	39722	5520	4.25	235	26224	6028	4.28	258
			3.29	200			3.31	190			3.33	184			3.29	198

Vidutinis karvių produktyvumas savivaldybėse (visose bandose)

Average production per cow in different municipality-All herds

Savivaldybė <i>Municipality</i>	Pirmaveršių produktyvumas <i>Average milk production of first-calver</i>							Vidutinis karvių produktyvumas <i>Average production per cow/year</i>					
	karvių sk. <i>no. of cows</i>	amžius mėn. <i>age, months</i>	pieno kg <i>milk</i>	pieno riebalų <i>fat</i>		pieno baltymų <i>protein</i>		karvių sk. <i>no. of cows</i>	pieno kg <i>milk</i>	pieno riebalų <i>fat</i>		pieno baltymų <i>protein</i>	
				%	kg	%	kg			%	kg	%	kg
Akmenės r. sav.	363	26.8	6008	4.31	259	3.35	201	1788	6088	4.44	271	3.44	209
Alytaus m. sav.	-	-	-	-	-	-	-	7	5565	4.97	277	3.63	202
Alytaus r. sav.	431	26.7	5252	4.43	233	3.28	172	3092	6114	4.39	269	3.33	204
Anykščių r. sav.	675	27.2	5066	4.21	213	3.31	168	3083	5605	4.32	242	3.40	190
Birštono sav.	10	26.4	4121	3.91	161	3.11	128	52	4788	4.03	193	3.26	156
Biržų r. sav.	834	27.0	5083	4.14	210	3.29	167	4994	5673	4.29	244	3.42	194
Druskininkų sav.	23	25.0	6123	4.39	269	3.32	204	131	6242	4.39	274	3.46	216
Elektrėnų sav.	8	28.8	4188	4.16	174	3.31	138	57	4781	4.38	209	3.31	158
Ignalinos r. sav.	119	29.4	4884	4.25	208	3.29	160	784	5732	4.31	247	3.35	192
Jonavos r. sav.	412	26.4	5261	4.22	222	3.32	175	2254	5845	4.25	249	3.37	197
Joniškio r. sav.	733	25.9	5418	4.37	237	3.36	182	3138	5877	4.40	259	3.45	203
Jurbarko r. sav.	865	27.2	5122	4.25	218	3.22	165	4510	5727	4.22	242	3.29	189
Kaišiadorių r. sav.	231	27.6	4866	4.32	210	3.30	160	1573	5871	4.38	257	3.35	197
Kalvarijos sav.	391	27.5	5113	4.03	206	3.20	164	2578	5858	4.14	243	3.31	194
Kauno m. sav.	2	33.1	5675	4.24	241	3.28	186	32	5671	4.06	230	3.26	185
Kauno r. sav.	664	27.9	6145	4.08	251	3.31	204	3344	6655	4.20	280	3.39	226
Kazlų Rūdos sav.	230	28.8	5098	4.14	211	3.29	168	1265	5361	4.16	223	3.36	180
Kelmės r. sav.	1023	26.4	4822	4.13	199	3.20	155	6650	5407	4.26	231	3.32	180
Klaipėdos m. sav.	-	-	-	-	-	-	-	1	3779	4.76	180	3.45	131
Klaipėdos r. sav.	625	28.4	5610	4.14	232	3.23	181	3203	6010	4.25	255	3.33	200
Kretingos r. sav.	499	27.1	5894	4.01	236	3.17	187	2990	6327	4.19	265	3.31	209
Kupiškio r. sav.	564	26.9	5268	4.27	225	3.34	176	3109	5892	4.33	255	3.43	202
Kėdainių r. sav.	1691	27.5	5599	4.17	234	3.25	182	8140	6024	4.30	259	3.34	201
Lazdijų r. sav.	260	27.6	5496	4.16	228	3.24	178	1850	5823	4.30	251	3.32	193
Marijampolės sav.	1189	28.0	5715	4.20	240	3.24	185	5703	6252	4.27	267	3.32	208
Mažeikių r. sav.	687	26.6	4913	4.02	197	3.14	154	3756	5677	4.22	239	3.29	187
Molėtų r. sav.	181	27.0	4886	4.30	210	3.26	159	1118	5650	4.39	248	3.35	189
Pagėgių sav.	884	28.6	5291	4.22	223	3.23	171	4617	5681	4.26	242	3.29	187
Pakruojo r. sav.	1317	26.8	5436	4.34	236	3.45	187	5786	5872	4.40	259	3.52	207
Panevėžio m. sav.	4	25.3	4004	4.20	168	3.56	143	33	3702	4.31	160	3.32	123
Panevėžio r. sav.	1904	26.3	5544	4.39	244	3.42	190	7685	5974	4.41	263	3.50	209
Pasvalio r. sav.	1493	27.1	6091	4.37	266	3.35	204	5927	6409	4.46	286	3.47	222
Plungės r. sav.	910	26.5	5161	4.10	211	3.20	165	4838	5922	4.27	253	3.29	195
Prienų r. sav.	573	28.2	4745	4.30	204	3.17	150	3495	5384	4.36	235	3.28	176
Radvilišio r. sav.	1779	26.0	5327	4.26	227	3.33	177	8672	5880	4.27	251	3.39	199
Raseinių r. sav.	1088	27.6	5172	4.11	212	3.22	167	6756	5816	4.21	245	3.32	193
Rietavo sav.	376	26.3	5236	4.19	219	3.19	167	1872	5984	4.35	260	3.32	198
Rokiškio r. sav.	361	26.9	5508	4.09	225	3.23	178	2336	5952	4.29	256	3.35	199
Skuodo r. sav.	1401	27.2	5467	4.15	227	3.15	172	7710	6162	4.27	263	3.29	203
Tauragės r. sav.	754	27.4	5129	4.07	209	3.21	165	4649	5650	4.15	234	3.30	186
Telšių r. sav.	915	27.5	5118	4.15	212	3.18	163	4985	5664	4.26	241	3.29	186
Trakų r. sav.	37	31.7	3516	3.99	140	3.04	107	243	4041	3.96	160	3.17	128
Ukmergės r. sav.	220	26.8	5289	4.29	227	3.26	172	1507	5887	4.37	257	3.39	199
Utenos r. sav.	357	27.8	4948	4.13	204	3.34	165	1922	5586	4.24	237	3.39	189
Varėnos r. sav.	142	26.8	4476	4.16	186	3.19	143	790	5327	4.21	224	3.33	178
Vilkaviškio r. sav.	813	27.2	4959	4.25	211	3.17	157	5379	5820	4.31	251	3.30	192
Vilniaus m. sav.	5	30.4	3658	4.73	173	3.44	126	11	5227	4.24	222	3.36	175
Vilniaus r. sav.	105	28.6	4698	4.33	203	3.21	151	643	5320	4.38	233	3.37	179
Zarasų r. sav.	76	27.1	4535	4.30	195	3.31	150	511	5250	4.39	230	3.40	178
Šakių r. sav.	2137	27.7	6169	4.17	257	3.32	205	8994	6456	4.27	276	3.37	218
Šalčininkų r. sav.	308	27.9	4920	4.52	223	3.36	165	1620	5372	4.46	240	3.37	181
Šiaulių m. sav.	38	26.6	6945	5.22	362	3.22	224	109	6686	5.17	346	3.38	226
Šiaulių r. sav.	1366	26.9	5441	4.20	228	3.27	178	6011	5867	4.30	252	3.40	199
Šilalės r. sav.	1601	26.8	5185	4.19	217	3.18	165	9710	5999	4.26	255	3.27	196
Šilutės r. sav.	1002	27.6	5016	4.12	207	3.26	164	6177	5695	4.16	237	3.33	190
Širvintų r. sav.	126	29.0	5012	4.31	216	3.25	163	908	5562	4.45	248	3.38	188
Švenčionių r. sav.	80	25.5	4239	4.13	175	3.35	142	308	5337	4.33	231	3.40	182
Iš viso respublikoje	34882	27.1	5379	4.21	227	3.27	176	183406	5900	4.29	253	3.35	198
Juodmargių veislių	25175	27.3	5382	4.17	224	3.23	174	138516	5917	4.26	252	3.32	196
Žalųjų veislių	9516	26.8	5381	4.33	233	3.39	182	43696	5858	4.39	257	3.47	203

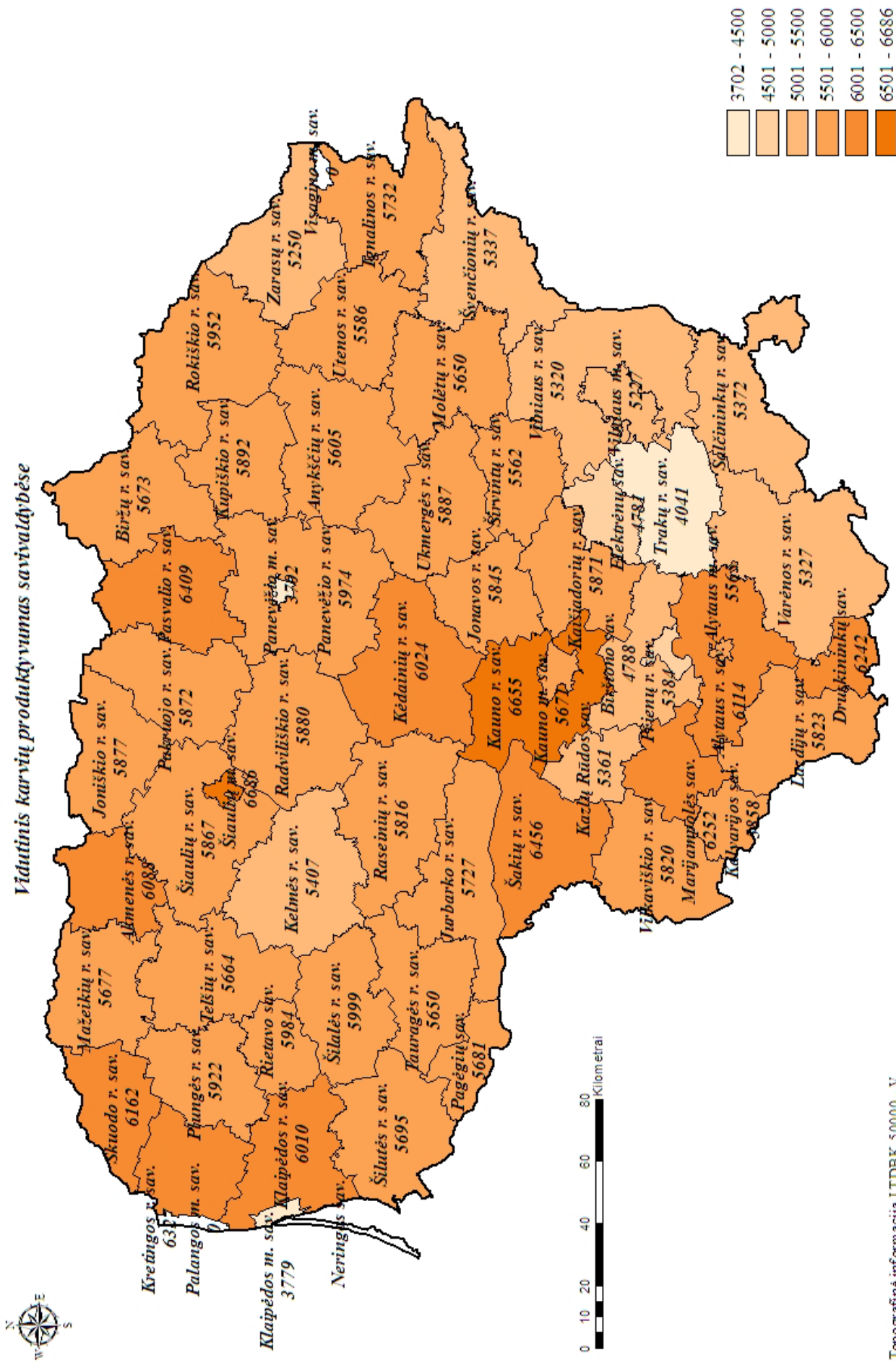
Vidutinis karvių skaičius savivaldybėse



Iš viso respublikoje: 183 406

Topografinė informacija LTDBK 50000 - V
© Nacionalinė žemės tarnyba prie Žemės ūkio ministerijos

Vidutinis karvių produktyvumas savivaldybėse



Bulių genetinio įvertinimo pagal produktyvumo požymius duomenys MODELIO APRAŠYMAS

Populiacija	Lietuvos juodmargiai (J), Lietuvos žalieji ir žalmargiai (Ž)																								
Vertinami požymiai	<p>Pienas(kg), riebalai(kg), baltymai(kg); riebalai(%), baltymai(%) išskaičiuojami iš atitinkamų požymių įvertinimų pagal šias formules:</p> <p>J: $VV_rieb(\%) = (VV_rieb(kg) * 100 - VV_pienas(kg) * 4.28) / (VV_pienas(kg) + 5230)$ $VV_balt(\%) = (VV_balt(kg) * 100 - VV_pienas(kg) * 3.32) / (VV_pienas(kg) + 5230)$</p> <p>Ž: $VV_rieb(\%) = (VV_rieb(kg) * 100 - VV_pienas(kg) * 4.49) / (VV_pienas(kg) + 5046)$ $VV_balt(\%) = (VV_balt(kg) * 100 - VV_pienas(kg) * 3.46) / (VV_pienas(kg) + 5046)$</p> <p>Kiekvienam produktyvumo požymiui pirma laktacija dalinama į dvi dalis: 1–90 dienos ir 91–305 dienos. Šios dalys naudojamos kaip genetiškai skirtingi požymiai.</p>																								
Laktacijų skaičius	Pirmosios trys laktacijos.																								
Duomenų loginės ribos	<p>Veršiamosios amžiaus: 1 laktacija 20–42 mėn., 2 laktacija 30–56 mėn., 3 laktacija 44–75 mėn.</p> <p>Intervalo tarp apsiveršiamųjų: 280–650 dienų.</p> <p>Laktacijos trukmės: 240–305 dienų, normalios, užbaigtos laktacijos.</p> <p>Produktyvumo: 1 laktacijos per 1–90 dienos: pienas 400–4000 kg, riebalai 15–200 kg, baltymai 12–160 kg;</p> <p>per 1,2 ir 3 laktacijas: pienas 1000–15000 kg riebalai 35–600 kg, baltymai 25–500 kg.</p> <p>Karvės: Pirmas veršiamasis \geq 1995.10.01, turinčios 1 – 90 dienų arba pirmos laktacijos įrašą. Neįtraukiamos pirmos kartos mišrūnės su kitos pieninių galvijų populiacijos arba su mėsiniais galvijais.</p>																								
Vertinimo metodas	Vieno požymio – kelių laktacijų – BLUP – gyvulio modelis																								
Negenetiniai efektai	<p>Ūkis – metai – sezonas:</p> <p>Veršiamosios sezonai: pirmas – 10,11,12,1,2,3 mėn. ir antras – 4,5,6,7,8,9 mėn. Apjungtos grupės neturinčios 3 vertinamų karvių. Apjungimas pagal 1–os laktacijos arba 1 – 90 dienų duomenis.</p> <p>Veršiamosios amžius:</p> <table style="width: 100%; border-collapse: collapse;"> <thead> <tr> <th></th> <th>1 laktacija</th> <th>2 laktacija</th> <th>3 laktacija</th> </tr> </thead> <tbody> <tr> <td>1gr.</td> <td>20–23 mėn.</td> <td>30–38 mėn.</td> <td>44–49 mėn.</td> </tr> <tr> <td>2gr.</td> <td>24–27 mėn.</td> <td>39–41 mėn.</td> <td>50–53 mėn.</td> </tr> <tr> <td>3gr.</td> <td>28–32 mėn.</td> <td>42–45 mėn.</td> <td>54–58 mėn.</td> </tr> <tr> <td>4gr.</td> <td>33–35 mėn.</td> <td>46–56 mėn.</td> <td>59–75 mėn.</td> </tr> <tr> <td>5gr.</td> <td>36–42 mėn.</td> <td></td> <td></td> </tr> </tbody> </table>		1 laktacija	2 laktacija	3 laktacija	1gr.	20–23 mėn.	30–38 mėn.	44–49 mėn.	2gr.	24–27 mėn.	39–41 mėn.	50–53 mėn.	3gr.	28–32 mėn.	42–45 mėn.	54–58 mėn.	4gr.	33–35 mėn.	46–56 mėn.	59–75 mėn.	5gr.	36–42 mėn.		
	1 laktacija	2 laktacija	3 laktacija																						
1gr.	20–23 mėn.	30–38 mėn.	44–49 mėn.																						
2gr.	24–27 mėn.	39–41 mėn.	50–53 mėn.																						
3gr.	28–32 mėn.	42–45 mėn.	54–58 mėn.																						
4gr.	33–35 mėn.	46–56 mėn.	59–75 mėn.																						
5gr.	36–42 mėn.																								
Genetinės grupės	Genetinės grupės, kai nežinomi gyvulio protėviai, sudaromos atsižvelgiant į gyvulio: lytį – veislę – gimimo metus																								
Įvertinimų išraiškos	<p>Trijų laktacijų veislinių verčių vidurkis požymiams: pienas(kg), riebalai(kg), baltymai(kg), riebalai(%), baltymai(%). Sąlyginės veislinės vertės požymiams: pienas(kg), riebalai(kg), baltymai(kg) ir bendras produktyvumo indeksas gauti naudojant populiacijos reikšmę 100 ir standartinę variaciją 12. Bendras produktyvumo indeksas gaunamas iš įvertinimo pagal riebalus(kg), baltymus(kg) santykiu 1:2.</p> <p>J: $Bendras_indeksas = 86.15 + VV_rieb(kg) * 0.75 + VV_balt(kg) * 1.49$ Ž: $Bendras_indeksas = 89.42 + VV_rieb(kg) * 0.54 + VV_balt(kg) * 1.09$</p>																								
Genetinė bazė	Veislinėms vertėms absoliutiems rodikliams: visos karvės gimusios 2000 metais. Sąlyginės veislinės vertės indeksams: 8–10 metų buliai (2003 metais – buliai, gimę 1993–95 m.), kurie turi nemažiau 20 dukterų.																								
Įvertinimo rezultatų skelbimas	Jeigu dukterų \geq 15, ūkių \geq 3.																								

Genetic evaluation for milk production traits in Lithuania

DESCRIPTION OF MODEL

Population	Lithuanian Black & White (B&W), Lithuanian Red (R)		
Traits evaluated	Milk(kg), fat(kg), protein(kg); fat(%), protein(%) proofs are calculated from respective yield traits proofs: B&W $BV_fat(\%) = (BV_fat(kg) * 100 - BV_milk(kg) * 4.28) / (BV_milk(kg) + 5230)$ $BV_protein(\%) = (BV_protein(kg) * 100 - BV_milk(kg) * 3.32) / (BV_milk(kg) + 5230)$ R: $BV_fat(\%) = (BV_fat(kg) * 100 - BV_milk(kg) * 4.49) / (BV_milk(kg) + 5046)$ $BV_protein(\%) = (BV_protein(kg) * 100 - BV_milk(kg) * 3.46) / (BV_milk(kg) + 5046)$ For every production trait the first lactation is divided into two parts and treated as genetically different traits as follows: 1st lactation, 1–90 days and 91–350 days.		
No. of lactations included in the evaluation	Records of 1st, 2nd and 3rd lactations		
Inclusion and extension of records	Age at calving:	1 lactation 20–42 months, 2 lactation 30–56 months, 3 lactation 44–75 months.	
	Calving interval:	280–650 days.	
	Term of lactation:	240–305 days, normal, completed lactations	
	Production:	In 1 to 90 days of the 1st lactation: milk 400 – 4000 kg, fat 15 – 200 kg, protein 12 – 160 kg; In 1,2,3 lactations: milk 1000 – 15000 kg, fat 35 – 600 kg, protein 25 – 500 kg.	
	Cows with lactations: First calving \geq 1995.10.01, having production record for 1 – 90 days or 1st lactation, with the exception of record if animal's sire not the same population.		
Method of evaluation	Single trait – multi-lactation – BLUP – animal model Herd – year – season: Calving seasons: 10,11,12,1,2,3 months and 4,5,6,7,8,9 months. Groups with less than 3 cows was joined using average values of milk of 1st lactation or 1 – 90 days.		
	Age at calving:	1st lactation	2nd lactation 3rd lactation
		1gr. 20–23 months	30–38 months 44–49 months
		2gr. 24–27 months	39–41 months 50–53 months
		3gr. 28–32 months	42–45 months 54–58 months
		4gr. 33–35 months	46–56 months 59–75 months
		5gr. 36–42 months	
Use of genetic groups	Genetic groups for unknown parents of animals based on sex, breed and year of birth		
Expression of genetic	EBV for milk(kg), fat(kg), protein(kg), fat(%), protein(%) as average EBV of the lactations 1 to 3. RBV for milk(kg), fat(kg), protein(kg) and total production index (TPI) with mean of 100 and SD of 12 points. TPI combining breeding values of fat(kg) and protein(kg) by relative economic weights of 1:2. B&W : $TPI = 86.15 + BV_fat(kg) * 0.75 + BV_protein(kg) * 1.49$ R : $TPI = 89.42 + BV_fat(kg) * 0.54 + BV_protein(kg) * 1.09$		
Genetic base	EBV: All cows born in 2000 RBV: Actually proven AI bulls age of 8 to 10 years old (for example, in 2003 bulls born in 1993–95) with \geq 20 daughters		
Requirements for publication of sire proofs	Daughters \geq 15, herds \geq 3		

Geriausiai įvertintų 2008 m. bulių sąrašas

Top sires (estimated in 2008)

Buliaus Bulls		Įmonės kodas * Code of enterprise	Gimi-mo metai date of birth	Dukterų sk. No. cows	Ūkių sk. No. of farms	Pieno kg Milk	Rieb. kg Fat	Balt. kg Protein	Rieb. % Fat	Balt. % Protein	Bendras indeksas Production index
Nr. No.	Vardas Name										
Juodmargių veislių Black & White											
60004342	OPIUM	3168	1989	56	24	725	39.5	27.9	0.14	0.06	119
60004457	AMUROS	4268	1993	736	505	481	36.3	22.3	0.27	0.11	114
60004480	PUTINAS	1068	2002	87	37	877	23.0	26.3	-0.24	-0.05	112
00463397	ELKORO	4268	2002	52	37	919	23.3	26.2	-0.26	-0.07	112
60004491	EURAS	1068	2003	77	37	666	21.9	24.6	-0.11	0.04	110
00459807	LIFESTYLE	4268	2000	17	15	543	25.3	22.3	0.03	0.07	110
60004481	RAGAS	1068	2002	127	25	1025	15.5	25.8	-0.46	-0.13	109
60004414	MENZEL	1068	1992	642	285	556	28.6	17.3	0.08	-0.02	107
60004471	BRENTANO	1068	1995	2864	1071	664	25.3	18.7	-0.05	-0.06	107
00462772	BALLADO	4268	2002	71	53	636	7.4	26.1	-0.34	0.09	106
60004384	RICK TL	1068	1991	569	171	501	26.2	16.7	0.08	0.00	106
60004442	ADDIS TL	4268	1993	4218	1832	462	23.8	17.7	0.07	0.04	106
60004477	MELDAS	4268	2000	207	106	287	27.1	15.4	0.27	0.11	105
60004449	BANTAS	1068	1998	46	16	634	15.2	21.2	-0.20	0.00	105
60004429	LEO TL	1168	1992	208	82	464	19.9	18.9	0.00	0.06	105
60004432	OSMAN	1168	1994	2615	854	581	17.9	19.7	-0.12	0.01	105
60004360	VETO TL	4268	1986	41	25	282	28.3	14.4	0.29	0.09	105
60004430	MANDY	1168	1993	1030	361	478	13.3	21.4	-0.13	0.10	105
60004444	CHRISTIAN TL	1068	1989	170	128	527	24.5	15.7	0.03	-0.03	104
60004462	PRETENDER	1168	1993	1699	696	557	21.2	17.3	-0.05	-0.02	104
60004413	VILAGOS TL	4268	1992	9908	4080	538	15.2	20.1	-0.14	0.04	104
60004465	CHARLES	3168	1994	1250	511	539	23.4	16.0	0.00	-0.03	104
60004441	POLO TL	4268	1993	10698	3650	421	26.8	14.2	0.15	0.00	104
60004399	CALYP TL	4268	1988	1722	872	355	25.5	14.7	0.18	0.05	104
60004383	PLOEN TL	1068	1991	1474	488	792	14.7	19.5	-0.32	-0.11	104
60004312	ROBINAS	1168	1992	531	189	337	29.5	12.1	0.27	0.02	104
60004316	RAGANIUS	1168	1993	20	13	246	24.8	14.4	0.26	0.11	103
60004440	PARONO RF TL	4268	1992	2410	1045	414	29.0	12.2	0.20	-0.03	103
60004458	BAUGIAS TL	4268	1991	3276	1257	494	14.8	18.6	-0.11	0.04	103
60004385	ROLAND TL	1068	1991	3367	1081	400	21.6	14.9	0.08	0.03	103
60004435	ALTON TL	4268	1992	188	115	407	19.8	15.6	0.04	0.04	103
60004473	BANGAS	1068	1999	309	136	97	23.8	13.3	0.37	0.19	102
60004474	NAGANAS	1068	2000	154	58	526	5.1	22.3	-0.30	0.08	102
60004389	CHOTAS	1068	1996	34	11	395	13.1	17.8	-0.07	0.08	102
60004479	ORTAS	3168	2000	93	36	457	20.2	14.1	0.01	-0.02	101
60004422	BELLER TL	3168	1992	181	96	811	6.8	20.5	-0.46	-0.11	101
60004412	CATANO TL	4268	1990	52	41	357	24.0	12.0	0.15	0.00	101
60004433	PRAXIS TL	1168	1993	1718	752	276	19.7	13.9	0.14	0.09	101
60004382	LINES TL	3168	1991	802	413	497	18.5	14.5	-0.05	-0.04	101
60004176	PAKTAS	1168	1989	47	17	215	20.3	13.3	0.20	0.11	101
60004366	SOLAN TL	1068	1990	5795	2033	211	20.6	13.1	0.21	0.11	101
60004445	LINCO	1068	1992	4412	1439	468	20.3	13.2	0.00	-0.04	101
60004492	MORIS	1068	2003	63	22	471	17.4	14.5	-0.05	-0.02	101
60004470	LUCK TL	1068	1994	1007	107	793	9.6	18.1	-0.41	-0.14	101
60004463	PFARRER TL	1168	1993	289	90	579	6.6	19.1	-0.31	0.00	100
60004409	AESKULAR	1068	1991	45	29	578	16.5	14.2	-0.14	-0.09	100
60004394	NILAS	1068	1996	183	62	322	16.8	14.1	0.05	0.06	100
00414020	JURASSIC	4268	1996	2570	597	427	19.1	12.8	0.01	-0.02	100
00457766	BEROLD TL	4268	1998	1234	401	582	13.8	15.0	-0.19	-0.07	100
60004356	OZON	1068	1990	35	28	290	22.3	10.5	0.18	0.02	100

Geriausiai įvertintų 2008 m. bulių sąrašas

Top sires (estimated in 2008)

Buliaus Bulls		Įmonės kodas * Code of enterprise	Gimi-mo metai date of birth	Dukte-rų sk. No. cows	Ūkių sk. No. of farms	Pieno kg Milk	Rieb. kg Fat	Balt. kg Protein	Rieb. % Fat	Balt. % Protein	Bendras indeksas Production index
Nr. No.	Vardas Name										
Žalųjų ir žalmargių Red, R & W											
10003640	VOLMETAS	3168	1998	149	55	1136	33.7	27.9	-0.28	-0.19	112
01379911	TOPAZAS	3168	1999	126	17	414	37.2	22.4	0.34	0.15	109
10003664	STATIS	3168	2000	86	14	767	31.4	24.3	-0.05	-0.04	109
10003684	SAKAS	3168	2002	70	40	742	29.5	25.1	-0.07	-0.01	109
10003616	SAKSAS	3168	1996	70	8	602	30.8	23.8	0.07	0.05	108
10003642	UNNA	3168	1994	2934	252	346	38.7	19.6	0.43	0.14	108
10003682	SARKIS	3168	2003	33	14	757	35.8	20.1	0.03	-0.11	108
10003641	FYN NAUR	3168	1993	2335	496	450	32.8	21.4	0.23	0.11	108
10003577	APYNYNS	3168	1994	121	26	800	19.0	27.2	-0.29	-0.01	107
10003626	VOLAS	3168	1996	93	9	1161	25.4	24.1	-0.43	-0.26	107
10003612	HOGARTH TL	4268	1991	27	14	298	35.3	19.1	0.41	0.16	107
10003618	VĖDRYNAS	3168	1996	140	30	996	23.9	22.4	-0.35	-0.20	106
10003674	RAKALAS	3168	2000	84	22	1158	04.8	31.3	-0.76	-0.14	106
10003643	ALŠTER	3168	1992	29	21	775	33.9	16.4	-0.02	-0.18	105
10003639	TIGRAS	3168	1998	211	106	331	28.0	17.8	0.24	0.12	104
10003653	LEDAS	3168	1999	172	22	279	28.4	17.0	0.30	0.14	104
10003675	SATYRAS	3168	2000	137	29	589	20.3	20.2	-0.11	0.00	104
10003648	HALLAU TL	3168	1994	223	144	496	23.4	17.2	0.02	0.00	103
10003625	TANGAS	3168	1996	825	451	426	14.6	20.4	-0.08	0.10	102
10003637	FLAMINGAS	3168	1998	158	48	107	31.4	11.4	0.52	0.15	102
10003659	BERŽAS	3168	1999	161	21	493	21.8	16.1	-0.01	-0.02	102
10003617	TOPOLIS	3168	1996	2081	454	330	22.0	14.4	0.13	0.06	101
10003646	STATIST TL	3168	1993	2709	612	498	21.0	14.5	-0.02	-0.05	101
10003647	ANNOS TL	3168	1993	336	139	652	25.3	12.4	-0.07	-0.18	101
10003683	SAKALAS	3168	2002	90	49	531	20.0	13.9	-0.07	-0.08	100
10003555	RATILIS	3168	1993	85	5	493	14.9	15.6	-0.13	-0.03	100
10003661	ERGAS	3168	2000	77	17	391	13.8	15.9	-0.07	0.04	100

* Įmonių kodų paaiškinimai:

1068 – AB „Marijampolės regiono veislininkystė“ 1168 – VĮ „Kauno regiono veislininkystė“

3168 – VĮ „Šiaulių regiono veislininkystė“ 4268 – UAB „Litgenas“

Vidutinė karvių veislinė vertė pagal gimimo metus

EBV of cows by year of birth

Metai Year	Juodmargių Black & White				Žalųjų ir žalmargių Red and Red & White			
	karvių sk. no. of cows	pienas kg milk	riebalai kg fat	baltymai kg protein	karvių sk. no. of cows	pienas kg milk	riebalai kg fat	baltymai kg protein
1992	859	-376	-17.2	-15.2	454	-333	-15.1	-12.8
1993	8189	-367	-17.4	-14.6	5532	-341	-17.0	-13.3
1994	12409	-341	-16.1	-14.4	8438	-334	-16.5	-13.2
1995	14145	-270	-12.5	-12.5	9315	-306	-15.1	-12.7
1996	15425	-218	-10.5	-11.1	9494	-251	-12.1	-10.4
1997	12481	-175	-8.0	-8.4	7216	-201	-8.8	-8.0
1998	11793	-124	-5.6	-5.7	5662	-159	-5.8	-5.7
1999	13382	-81	-3.1	-3.1	6043	-112	-3.3	-3.2
2000	16214	-10	-0.2	-0.3	7190	-20	-0.5	-0.4
2001	24593	20	1.2	0.4	9394	3	2.5	1.2
2002	29748	59	2.0	1.5	10588	66	4.6	2.9
2003	30761	93	2.8	2.4	10042	94	3.4	3.0
2004	32870	146	4.8	3.9	11018	185	4.7	5.1
2005	27718	178	3.3	4.7	10540	257	7.6	7.0
2006	9597	222	3.2	5.4	3743	265	9.1	7.0

Vidutinė bulių veislinė vertė pagal gimimo metus

EBV of sires by year of birth

Metai Year	Juodmargių Black & White							Žalųjų ir žalmargių Red and Red & White						
	bulių sk. no. of sires	pienas kg milk	riebalai fat		baltymai protein		ind. RBV milk	bulių sk. no. of sires	pienas kg milk	riebalai fat		baltymai protein		ind. RBV milk
			kg	%	kg	%				kg	%	kg	%	
1988	7	164	8.9	0.03	5.3	0.00	90	14	-65	-4.5	-0.03	-1.4	0.02	85
1989	18	298	14.4	0.03	10.9	0.02	97	15	91	6.2	0.05	2.7	0.00	90
1990	29	275	9.2	-0.05	7.6	-0.03	92	18	53	2.6	0.02	2.8	0.02	89
1991	24	259	10.5	-0.01	9.3	0.01	94	9	332	6.7	-0.13	8.4	-0.05	94
1992	33	331	15.0	0.02	10.4	-0.01	97	15	101	6.6	0.05	3.0	0.00	91
1993	40	348	10.5	-0.08	10.0	-0.03	95	38	151	8.2	0.03	4.8	-0.01	92
1994	29	472	12.8	-0.12	13.1	-0.04	98	21	344	7.5	-0.13	7.1	-0.08	93
1995	31	564	15.8	-0.14	16.7	-0.03	102	9	305	4.1	-0.16	6.7	-0.07	92
1996	35	345	10.2	-0.07	10.3	-0.02	95	33	506	12.6	-0.17	13.0	-0.07	98
1997	31	652	13.1	-0.25	17.4	-0.07	101	22	585	14.4	-0.19	14.5	-0.09	99
1998	32	543	10.7	-0.21	16.6	-0.02	100	29	567	22.2	-0.06	16.1	-0.06	102
1999	14	534	13.5	-0.15	16.7	-0.01	101	13	471	19.2	-0.04	15.5	-0.01	101
2000	4	453	19.4	0.00	18.5	0.06	105	12	490	6.3	-0.27	13.1	-0.06	96
2001	3	487	1.8	-0.33	10.7	-0.09	92	6	405	-4.6	-0.41	6.5	-0.13	89
2002	9	614	8.0	-0.31	16.0	-0.07	98	4	440	13.2	-0.13	11.5	-0.07	97
2003	4	419	12.4	-0.10	12.9	-0.02	98	4	226	9.2	-0.01	5.8	-0.04	93



AB MARIJAMPOLĖS REGIONO VEISLININKYSTĖ

MŪSŲ TIKSLAS:

Gerinti Lietuvos juodmargių galvijų genetinį potencialą.

BENDROVĖS VEIKLA:

- Bulių ir kuilių spermos surinkimas, realizacija.
- Konsultacijos galvijų veislininkystės, sėklinimo klausimais.
- Porų parinkimo planų sudarymas.
- Galvijų nagų priežiūra.

MES SIŪLOME:

- Geriausiai įvertintų Lietuvos juodmargių veislės, Holšteinų, mėsinių veislių - Šarole, Simentalų, Limuzinų, Belgų mėlynųjų, Angusų, Herefordų, Simentalų pieno-mėsos krypties, vietinių šėmų ir baltnugarių veislių bulių reproduktorių spermą.
- Holšteinų bei Žalmargių veislių spermą iš Vokietijos, JAV, Kanados, Olandijos.
- Kuilių - Pjetrėnų, Landrasų, Jorkšyrų, Didžiųjų baltųjų veislių spermą.



Marijampolės sav.
LT-68115 Trakiškių k.
Tel./faksas (8 343) 94110

El.paštas marveislin@mail.lt
www.visalietuva.lt/marijampolesveislininkyste



Direktorius tel. (8 343) 94110
mob. tel. 8 687 54442
Vyr. zootechnikė tel. (8 343) 94113
mob. tel. 8 650 96366
Konsultantas
hab. dr. Vidmantas Pileckas
mob. tel. 8 650 96367
Vadybininkai:
Rasa Paužienė mob. tel. 8 699 90176
Juozas Ramanauskas mob. tel. 8 650 75247



VI "ŠIAULIŲ REGIONO VEISLININKYSTĖ"

JŪSŲ GALVIJŲ BANDOS ATEITIS – ČIA !

Mūsų įmonės veikla vykdoma pritaikant ją prie gyvulių augintojų reikalavimų: šalia aukšto produktyvumo vis labiau aktualūs eksterjero, vaisos, ilgaamžiškumo, somatinių ląstelių kiekio piene geresni rodikliai.

Įmonėje laikomi Lietuvos ir Vakarų šalių populiariausių veislių buliai ir jų sukaupta sperma. Glaudžiai bendradarbiaudami su užsienio partneriais pasinaudojame jų sukaupta patirtimi ir įvežame į Lietuvą tik vertingiausią, griežtus kriterijus atitinkančią veislinę medžiagą.

Palaikome pastovius prekybinius ir kitus bendradarbiavimo ryšius su Olandijos, Danijos, Vokietijos, Kanados, JAV, Belgijos, Austrijos garsiomis įmonėmis.

Įmonėje naudojama naujausia Prancūzijos kompanijos IMV Technologies spermos gamybos technologija.

Sėkmingam ūkio vystymui įmonė siūlo įvairių veislių pasirinkimą:

1. Žalųjų ir žalmargių galvijų veislės:

- Lietuvos žalieji,
- Danijos žalieji,
- Anglerai,
- Žalmargiai holšteinai,
- Švedijos žalmargiai,
- Kanados airšyrai.
- Simentaliai
- Džersiai

2. Juodmargių galvijų veislės

- Lietuvos juodmargiai,
- Vokietijos holšteinai,
- Olandijos holšteinai,
- Danijos holšteinai,
- Kanados holšteinai.

3. Mėsinių galvijų veislės

- Limuzinai,
- Šarole,
- Herefordai,
- Aubrakai,
- Simentaliai,
- Angusai,
- Belgijos mėlynieji,
- Galovėjai.

4. Vietinės senosios galvijų veislės

- Baltnugariai,
- Šėmieji.

Įmonės specialistai konsultuoja gyvulių augintojus bandų genetinio gerinimo klausimais, ruošia individualius porų parinkimus ir sėklinimo planus, rengia seminarus veislininkystės klausimais.

Informacija teikiama telefonais:

Direktorius 8 41 589071

Vyr. zootechnikas: 8 41 589085

Laboratorija: 8 612 18657

Vadybininkai:

Aukštaitijos regione 8 614 39605

Žemaitijos regione 8 612 50959

Vidurio Lietuvos rajonuose 8 611 18770

Suvalkijos ir Dzūkijos regione 8 612 96421

El. paštas: veisl@takas.lt

Adresas: Sutkūnų km.


LT-76104, Šiaulių rajonas





Jūsų patikimas partneris
pelningam ūkininkavimui !

Lietuvos - Vokietijos UAB „Litgenas“, Kalvarijos g. 128, LT-46403 Kaunas, tel. 8-37-393 253,
faksas 8-37-393 234, el. p. litgenas@litgenas.lt, www.litgenas.lt.





LIETUVOS JUODMARGIŲ GALVIJŲ GERINTOJŲ ASOCIACIJA (LJGGA)!

LITHUANIAN BLACK AND WHITE CATTLE IMPROVEMENT ASSOCIATION

Lietuvos juodmargių galvijų gerintojų asociacija (LJGGA) įkurta 1993 m. birželio 11d. 1997 m. priimta į Europos Holšteinų frizų konfederaciją.

Šiuo metu Lietuvos juodmargių galvijų gerintojų asociacijos veikloje dalyvauja nariai iš 40 respublikos rajonų, tai ūkininkai, žemės ūkio bendrovės, veislininkystės specialistai, mokslo darbuotojai ir paslaugas galvijų augintojams teikiančios organizacijos.

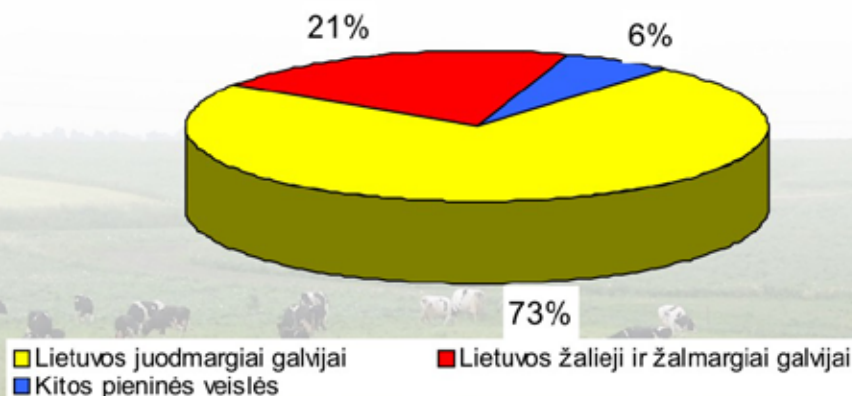
Asociacijos pagrindiniai tikslai:

- ✱ atstovauti ir ginti asociacijos narių interesus;
- ✱ vykdyti nacionalinę juodmargių galvijų selekcijos programą.

LJGG asociacija, tai daugiausia narių turinti asociacija.

Lietuvoje plačiausiai paplitusi Lietuvos juodmargių galvijų populiacija.

Lietuvoje veisiamų galvijų veislių pasiskirstymas %



Asociacijos veikla:

- ✱ rengiame Lietuvos juodmargių galvijų selekcijos programas;
- ✱ tvarkome ir papildome juodmargių galvijų populiacijos genealogiją;
- ✱ vertiname juodmargių karvių eksterjerą;
- ✱ konsultuojame galvijų augintojus bandų gerinimo klausimais;
- ✱ organizuojame seminarus, pažintines išvykas į užsienio šalis;
- ✱ dalyvaujame įvairiose veislinių galvijų parodose;
- ✱ bendradarbiaujame su įvairiomis šalies ir užsienio institucijomis;
- ✱ išduodame kilmės pažymėjimus;
- ✱ vedame juodmargių galvijų kilmės knygą, kurioje įrašyta 83 000 galvijų.

***Kviečiame tapti mūsų asociacijos nariais.
Visi kartu tobulininkime nacionalinę Lietuvos juodmargių galvijų veislę.***



1. Aktyvus Lietuvos juodmargių galvijų gerintojų asociacijos tarybos narys, geriausias 2007 m. Klaipėdos apskrities privatus veterinarijos gydytojas V. Žiogas. Vienas geriausių asociacijos selekcijos programoje dalyvaujančių - V.B.Žiogienės ūkis. 2007-2008 m. kontrolės metais iš 124 karvių primelžta 8255 kg 4.35% riebumo, 3.34% baltymingumo pieno. Bandoje yra 30 senojo genotipo Lietuvos juodmargių karvių, 46 rinktinės karvės.



2. „AgroBalt-2008“ parodoje eksponuota Marijampolės sav. Padovinio ŽŪB pirmaveršė karvė Kamanė 03990965, kurią prižiūrėjo melžėja Lina Žiūraitienė.



3. Prienų r. ūkininkei V. Butkevičienei įteikiamas „AgroBalt-2008“ parodos diplomą už Lietuvos juodmargių veislės telyčią Banga 04590213.



4. Alytaus r. ŽŪB „Atžalynas“ gyvulininkystės padalinio vadovei Albinai Zubrienei įteikiamas asociacijos padėkos raštas už „AgroBalt-2008“ parodoje eksponuotas dvi didelio produktyvumo Lietuvos juodmarges karves; karvė Lelija 02888622 per 2 laktaciją davė 10322 kg 4,67% riebumo ir 3.44% baltymingumo pieno.

Asociacijos tarybos pirmininkas:

Vytautas Vasiliauskas, tel. 8-615-88722

Juodmargių karvių eksterjero vertinimo ekspertė:

Dr. Nelė Vyta Gaidžiūnienė, tel. 8-614-96088

Kilmės knygos ir kilmės pažymėjimų išdavimas: Marija Moliušienė tel. 8-686-40991

Asociacijos būstinės adresas: AB „Marijampolės regiono veislininkystė“,

Trakiškių k., LT-68115 Marijampolės sav., tel./faksas.: 8-343-27223, El. p.: juodmarge@takas.lt

Karvių bandų genealoginė struktūra
Genealogical structure of milk recorded herds
Juodmargių veislių
Black & White breed

Struktūrinių vienetų pavadinimai ir kodai <i>Bloodlines and related groups and codes</i>	2007 - 2008 m.			
	karvių sk. <i>no. of cows</i>	%	telyčių sk. <i>no. of heifers</i>	%
Olandijos juodmargių bulių palikuonys <i>Descendants of Dutch B&W</i>				
Langerio LJ 2523 gimininga grupė (102)	758	0.5	63	0.1
Olandijos juodmargių bulių linijos ir giminingos grupės (190)	897	0.6	4536	6.4
Iš viso Olandijos juodmargių Total	1655	1.1	4599	6.5
Britanijos frizų (750,751)	49	-	26	-
Holšteinų veislės bulių linijos ir giminingos grupės (900) <i>Bloodlines of Holstein bulls</i>				
W.A. Burke Lad 697789 linija (920-922)	11203	7.8	3308	4.7
Kiti W.A.Burke Lad 697789 palikuonys (920)	11106	7.8	3308	4.7
Merkurijaus LJ 3194 gimininga grupė (921)	60	-	-	-
C.Cutlas 340909 gimininga grupė (922)	37	-	-	-
Wis Ideal 933122 linija (930-932)	41187	28.8	25630	36.4
Kiti W. Ideal 933122 palikuonys (930)	59	-	1	-
Elevation 1491007 gimininga grupė (931)	40871	28.5	25501	36.2
Astronaut 1458744 gimininga grupė (932)	257	0.3	128	0.2
P.Bootmaker 1450228 linija (940)	930	0.7	13	-
F. Hope 1243697 gimininga grupė (951)	1501	1.1	24	0.1
G. Criscross 1378594 gimininga grupė (952)	919	0.6	2	-
O. Ivanhoe 1189870 linija (960)	22882	16	7498	10.7
ABC R Sovereign 198998 linija (980-983)	34272	23.9	13996	19.9
Kiti ABC R.Sovereign 198998 palikuonys (980)	2908	2.0	227	0.3
P.F.A. Chief 1427381 gimininga grupė (982)	30090	21.0	13687	19.5
S. Rockman 240752 (983)	1274	0.9	82	0.1
Iš viso Holšteinų Total	113386	79.2	50628	72.0
Kitos linijos ir giminingos grupės (099) <i>Other bloodlines and related groups</i>	3734	2.7	4478	6.4
Nežinomos kilmės galvijai (000)	24397	17.0	10658	15.1
Iš viso Total	143221	100	70389	100

Žalųjų ir žalmargių veislių
Red and Red&White breeds

Struktūrinių vienetų pavadinimai ir kodai <i>Bloodlines and related groups and codes</i>	2007 – 2008 m.			
	karvių sk. <i>no. of cows</i>	%	telyčių sk. <i>no. of heifers</i>	%
Pirmasis genotipas (G1) (Danijos žaliųjų ir anglerų palikuonys)				
Seleno LŽ 1479 linija ir kiti Hojvig 3662 palikuonys (730)	1403	3.1	23	0.1
Aalborg Wahl 4344 palikuonys (850)	491	1.1	27	0.1
Kiti Kaersholm Hojager 4051 palikuonys (800)	198	0.4	7	0.03
Corbitz 16496 ir kitų Korbitz grupės bulių palikuonys (110)	488	1.1	10	0.1
Eske Brangstrup 2456 palikuonys (600)	123	0.3	-	-
Kitos giminingos grupės (099)	2451	5.4	2221	9.7
Iš viso Total	5154	11.4	2288	10.0
Antras genotipas (G2) (žalmargių holšteinų palikuonys)				
Star 20135 palikuonys (200)	260	0.6	1	-
W.A. Burke Lad 697789 palikuonys (920)	3757	8.3	6029	26.4
H.H. Triple Threat – Red 1629391 palikuonys (950)	2664	5.9	285	1.2
ABC Reflection Sovereign 198998 palikuonys (980)	7303	16.2	2599	11.4
Kitų žalmargių holšteinų bulių palikuonys (900)	341	0.7	209	0.9
Iš viso Total	14325	31.7	9123	40.0
Trečias genotipas (G3) (švicų bulių palikuonys)				
M.W.Destiny 118619 (335)	11	0.02	-	-
W.C.J. Elegant 148551 (336)	2196	4.9	372	1.6
Meridian 90827 (337)	2306	5.1	641	2.8
A.R.O. Punch 116497 (338)	307	0.7	2	-
Kiti švicų bulių palikuonys (339)	667	1.5	1074	4.7
Iš viso Total	5487	12.2	2089	9.1
Ketvirtas genotipas(G4) (airšyrų ir Švedijos žalmargių bulių palikuonys)				
Buvusi A linija (410)	2	-	-	-
Earl Errant 6721 geneologinė linija (420)	6286	13.9	1851	8.1
H.S. Hugh 9026 geneologinė linija (430)	3002	6.6	1167	5.1
W.Envy Me 7027 geneologinė linija (440)	1870	4.1	1817	8.0
Kiti airšyrų kilmės bulių palikuonys (450)	4016	8.9	2093	9.2
Iš viso Total	15176	33.6	6928	30.4
Nežinomos kilmės žalieji ir žalmargiai galvijai	5009	11.1	2403	10.5
Iš viso Total	45151	100	22831	100

LIETUVOS ŽALŪJŲ GALVIJŲ GERINTOJŲ ASOCIACIJA

Lietuvos žaluųjų galvijų gerintojų asociacija (LŽGGA) – tai geriausiai vykdanči veislininkystės selekcijos programą asociacija



LŽGGA yra Europos žaluųjų galvijų veisimo konfederacijos ir Tarptautinės žaluųjų ir žalmargių galvijų veisimo organizacijos narė.

LŽGGA atstovauja narių interesus įvairiose institucijose, vykdo valstybės įgaliotas funkcijas ir teikia įvairias paslaugas.

ASOCIACIJOS VEIKLA

- Rengiame šios veislės galvijų gerinimo selekcines programas, sudarome karvių poravimo planus.
- Tvarkome žaluųjų ir žalmargių galvijų kilmės knygą ir išduodame galvijų kilmės pažymėjimus.
- Konsultuojame augintojus galvijų auginimo ir veislininkystės klausimais.
- Vertiname karvių eksterjerą.
- Koordinuojame veislinių galvijų prekybą, padedame atrinkti šios veislės telyčias importuojant iš užsienio.
- Organizuojame seminarus galvijų veisimo, auginimo ir kitais klausimais, konkursus, ekskursijas, dalyvaujame veislinių gyvulių parodose.

Asociacijos tarybos pirmininkas
Selekcijos programos vadovas
Kilmės knygos tvarkymo specialistas
Administracija
Asociacijos adresas

Jonas Vytautas Lingys, tel. 8-682 20210
Juozas Darbutas, tel. 8-614 39605
Darius Oberauskas, tel. 8-676 41195
tel./faksas: 8-41 507101, el.paštas: lzgga@takas.lt
Sutkūnų k., LT – 76104 Šiaulių r.



LGVA LIETUVOS GALVIJŲ
VEISĖJŲ ASOCIACIJA
LITHUANIAN CATTLE BREEDERS ASSOCIATION

Mes atviri visiems galvijų
augintojams!



Būti LGVA nariu naudinga:

- Jūsų veisliniai galvijai bus įtraukti į LGVA vykdomą veislininkystės programą.
- Jūsų laikomi galvijai bus įrašyti į LGVA kilmės knygą, o juos parduodant išduodami veislinių galvijų kilmės pažymėjimai.
- Jūs turėsite galimybę naudotis visomis LGVA ir jos partnerių teikiamomis privilegijomis.
- Jūsų aktyvumas bei dalyvavimas LGVA veikloje svarbus vystant galvijų veislininkystę Lietuvoje.
- Jūsų galvijų bandai ar individualiai karvei LGVA koordinatoriai parinks tinkamiausius bulius ir Jūsų bandos produktyvumas ir ūkio pelningumas didės sparčiausiai.
- Jūs, padedami LGVA koordinatorių, galėsite pirkti ir parduoti savo veislinius gyvulius.

Kalvarijos g. 128, Kaunas LT-46403, tel. (8 - 37) 393 253, faksas (8 - 37) 393 234, el. paštas: info@holstein.lt

www.holstein.lt





**Valstybinė gyvulių veislininkystės priežiūros tarnyba
prie Žemės ūkio ministerijos**

Gedimino pr. 19 LT-01103 Vilnius, tel.: 2391 292, faks.: 2391 294

Pareigos	Vardas pavardė	Kabinetas	Miesto telefonas	El.paštas
Viršininkas – vyriausiasis valstybinis veislininkystės inspektorius	Kęstutis Juozas Saikevičius	102	85 239 1292	kestutiss@zum.lt
Vyresnioji specialistė - referentė	Rūta Rimkevičiūtė	100	85 239 1295	rutar@zum.lt
Viršininko – vyriausiojo valstybinio veislininkystės inspektoriaus pavaduotojas	Arūnas Šileika	112	85 239 1297	arunas@zum.lt
Viršininko - vyriausiojo valstybinio veislininkystės inspektoriaus pavaduotojas finansams	Gražina Brokorienė	108	85 239 1299	grazinab@zum.lt
Galvijininkystės skyriaus vedėja	Neringa Valavičienė	112	85 239 1293	neringak@zum.lt
Vyresnysis galvijininkystės specialistas	Romas Popovas	241	85 239 8487	romasp@zum.lt
Gyvulių reprodukcijos skyriaus vedėjas	Marius Usvaltas	112	85 239 1290	Mariusu@zum.lt
Kiaulininkystės skyriaus vedėja	Birutė Boveinienė	109	85 239 1291	birutebov@zum.lt
Arklininkystės skyriaus vedėjas	Juozas Barisevičius	109	85 239 1286	juozas@zum.lt
Avių, kailinių žvėrelių, bičių ir kitų gyvūnų rūšių skyriaus vedėjas	Marius Tendzegolskis	113	85 239 1296	mariust@zum.lt
Vyriausioji teisės specialistė	Rasa Veikutytė	113	85 239 1288	jurgita@zum.lt
Tarptautinių ir ES reikalų koordinavimo skyriaus vedėjas	Egidijus Zubė	241	85 239 1289	egidijusz@zum.lt
Vyriausioji personalo specialistė	Laura Samuolienė	108	85 239 1298	laura@zum.lt
Vyriausioji apskaitos specialistė	Birutė Kucevičienė	114	85 239 1300	birute.k@zum.lt
Vyresnioji apskaitos specialistė	Dalia Budrytė	114	85 239 1287	jolitaj@zum.lt

Valstybinės gyvulių veislininkystės priežiūros tarnybos prie ŽŪM*Vyriausieji specialistai – valstybiniai veislininkystės inspektoriai rajonuose*

Rajonas	Adresas	Inspektorius	Darbo tel. Nr.	Mob.tel. Nr.	Elektroninio pašto adresas
Akmenė	Draugystės 5, 85360 AKMENĖ	Julius Kuprelis	8-425-59212	861606301	julius.k@one.lt
Alytus	Kepyklos 17, 62117 ALYTUS	Gediminas Krušna	8-315-73090	861606302	0817@walla.lt
Anykščiai	J. Biliūno 28, 29117 ANYKŠČIAI	Juozas Juknius	8-381-52571	861606303	juozasj@res.lt
Biržai	Rotušės 19-1, 41138 BIRŽAI	Ričardas Vainauskas	8-450-31017	869806741	ricardasv@mail.lt
Ignalina	Atgimimo 24, 30113 IGNALINA	Vladislava Perveneckienė	8-386-52497	861606304	vgvpt.ignalina@zebra.lt
Jonava	Basanavičiaus 6, 55171 JONAVA	Birutė-Ona Eimontaitė	8-349-61121	861606305	vpt@tiltas.lt
Joniškis	Livonijos 7, 84123 JONIŠKIS	Danutė Mačiulienė	8-426-51469	861606306	maciulienė@delfi.lt
Jurbarkas	Kauno 25, 74001 JURBARKAS	Antanina Tunaitienė	8-447-52342	861606307	antaninat@yahoo.com
Kaišiadorys	Gedimino g. 59, 56001 KAIŠIADORYS	Ona Nemeikštienė	8-346-52603	861606308	kaisiadoriuvgvpt@gmail.com
Kaunas	Savanorių pr. 287-410, 50127 Kaunas	Tereza Dambrauskienė	8-37-712995	869806752	tereza@delfi.lt
Kelmė	Vytauto Didžiojo g. 86, 86001 KELMĖ	Jonas Rakauskis	8-427-61304	861606309	jonasrakauskis@zebra.lt
Kėdainiai	Radvilų 11, 57254 KĖDAINIAI	Inga Šimkuvienė	8-347-53744	861606310	simkuinga@one.lt
Klaipėda	Naujoji g. 5, 96122 GARGŽDAI, Klaipėdos r.	Janina Lukauskienė	8-46-452122	861606311	janinaluk@googlemail.com
Kretinga	Chodkevičiaus 10-409, 97130 KRETINGA	Adelija Domarkienė	8-445-79447	861606312	kretingavgvpt@delfi.lt
Kupiškis	Vilniaus 34, 40114 KUPIŠKIS	Palmyra Ramanauskienė	8-459-51644	861606313	palmyrar@takas.lt
Lazdijai	Vilniaus 1-416, 67128 LAZDIJAI	Algis Balčius	8-318-51174	861606314	vgvpt.lazdijai@zebra.lt
Marijampolė	Kęstučio 9/20, 68308 MARIJAMPOLĖ	Violeta Bružinskienė	8-343-55476	861606315	vgvptvioleta@takas.lt
Mažeikiai	Laisvės 39, 89216 MAŽEIKIAI	Elena Pumpinienė	8-443-25464	869843505	elenapu.vgvpt@kli.lt
Molėtai	Statybininkų 8, 33111 MOLĖTAI	Ričardas Groblys	8-383-51496	868753460	Ricardasgr@takas.lt
Pakruojis	Taikos 48, 831120 PAKRUOJIS	Nijolė Eitutienė	8-421-51594	861606316	nijoleeitutiene@xxx.lt
Panevėžys	Danutės 40A, 36238 PANEVĖŽYS	Mykolas Poviliūnas	8-45-463670	861606317	poviliunasm@takas.lt
Pasvalys	Vytauto Didžiojo 8, 39149 PASVALYS	Ina Šarkanienė	8-451-50361	861606318	ina@delfi.lt

Plungė	Telšių g.3, 90162 PLUNGĖ	Aldona Šetkauskienė	8-448-53992	861606319	aldona.setkauskiene@xxx.lt
Prienai	J.Brundzos g. 1, 59127 PRIENAI	Henrikas Navickas	8-319-52787	861606320	henrikas@land.ru
Radviliškis	Purienų 2, 82144 RADVILIŠKIS	Emlina Pužauskienė	8-422-57797	861606321	emlina@delfi.lt
Raseiniai	Maironio 5-3, 60150 RASEINIAI	Vida Šimulygienė	8-428-51341	861606322	vidaraseiniai@one.lt
Rokiškis	Nepriklausomybės a. 25-226, 42118 ROKIŠKIS	Vigantas Paulauskas	8-458-33502	861606323	v.paulauskas@takas.lt
Skuodas	Birutės g. 2, 98116 SKUODAS	Pranas Zubė	8-440-51020	861606324	skuodasvgt@zebra.lt
Šakiai	Nepriklausomybės g.4, 71122 ŠAKIAI	Aurelija Laisvutė Varnauskienė	8-345-44194	861606325	aurelijasakiai@one.lt
Šalčininkai	Nepriklausomybės 5b, 17115 ŠALČININKAI	Galina Vinogradskaja	8-380-51429	861606326	vgvptgalina@zebra.lt
Šiauliai	Vilniaus g. 324, Vijoliai, 77160 ŠIAULIŲ r.	Aldutė Selvenienė	8-41-435547	861606342	aldona.s@takas.lt
Šilalė	Vasario 16-osios 14, 75001 ŠILALĖ	Albina Mėlinauskienė	8-449-74468	861606327	vgvp@greitneta.lt
Šilutė	Lietuvininkų 8, 99185 ŠILUTĖ	Stanislava Juzefa Zdanavičienė	8-441-53687	861606328	Veislininkyste1@takas.lt
Širvintos	Vilniau g. 86, 19120 ŠIRVINTOS	Laima Dorofojevaitė	8-382-51079	861606329	dorote2@takas.lt
Švenčionys	Vilniaus 19, 18116 ŠVENČIONYS	Zosė Marytė Kareivienė	8-387-52344	869806719	vgvptsvencionys@freemail.lt
Tauragė	Respublikos 2 – 401, 72021 TAURAGĖ	Aldona Žiauberienė	8-446-72604	861606330	aldonaz@taurage.lt
Telšiai	Sedos 6, 87112 TELŠIAI	Janina Aleksienė	8-444-51941	861606331	Janinaaleksien@andernetas.lt
Trakai	Vienuolyno 3, 21115 TRAKAI	Česlava Kareivaitė	8-528-55675	861606332	ceslava.kareivaite@trakai.info
Ukmergė	Kauno 16a, 20114 UKMERGĖ	Vytautas Buteikis	8-340-63543	869806748	imantasb@freemail.lt
Utena	Joneliškių km., 28126 UTENA	Svetlana Sendžikienė	8-389-50480	861606334	vgvptutena@zebra.lt
Varėna	Savanorių 2, 65205 Varėna	Algirdas Sviklas	8-310-31433	861606335	algirdassviklas@micro.lt
Vilkaviškis	Basanavičiaus g. 9, 70101 VILKAVIŠKIS	Antanas Šimanauskas	8-342-53925	861606336	vilkaviskis@zebra.lt
Vilnius	Rudaminos g. 1A Skaidiškės, 13275, VILNIAUS raj.	Irena Volkova	8-5-2320380	861606337	volkova@freemail.lt
Zarasai	Sėlių a.22, 32110 ZARASAI	Teresa Stulpinienė	8-385-52786	869806758	vgvptzarasai@zebra.lt

Arklių veislininkystės specialistai regionuose

Joniškis	Livonijos 4, 84124 JONIŠKIS	Dainius Petras Paičius	8-426-51469	861606341	dainiuspaicius@mail.lt
Marijampolė	Kęstučio 9/20, 68308 MARIJAMPOLĖ	Vidmantas Isoda	8-343-55476	861606339	vgvptvidas55@takas.lt

Veislininkystės institucijų telefonų sąrašas

Ištaigos pavadinimas	Adresas	Vadovas	Telefonai	Faksas	El.paštas, internetinės svetainės adresas
AB "Marijampolės regiono veislininkystė"	Trakiškių km. LT-68115 Marijampolės sav.	Direktorius Vytautas Bagdonas	834394110 834394113	834394110	marveislin@mail.lt
VĮ "Šiaulių regiono veislininkystė"	Sutkūnų km. Ginkūnai LT-76104 Šiaulių r.	Direktorius Gediminas Valiulis	841589071 869927010	841589071 841589072	veisl@takas.lt
UAB "Litgenas"	Kalvarijos g. 128, LT-46463 Kaunas	Direktorius Gintaras Kascėnas	869874503 837393253	837393234	Litgenas@litgenas.lt www.litgenas.lt
IĮ "Genimpeksas"	Beržų 12-8, Baisogala, LT-82322 Radviliškio r.	Direktorius Jonas Kutra	844265417 868756651	844265417	genimpeksas@gmail.com
UAB "Gameta"	Maciukų k., Šilutės r. sav., LT-99156	Direktorė Donata Uchockienė,	869874502	837260946	donata@agroinfo.lt www.gameta.lt
UAB "Agrogenetika"	Vandžiogalos pl. 51, Šakių k., LT-68115 Kaunas	Direktrius Giedrius Sauliūnas	869969096	-	giedriuss@bnk.lt
UAB "Panevėžio veislininkystė"	Pažagių 7-1, LT-36220 Panevėžio raj.	Direktorius Petras Keburyš	845551168 869966567	845551168	panevezioeveras@takas.lt
UAB „Šilutės veislininkystė“	Armalėnų km. LT-99156 Šilutė	Direktorius Romualdas Naujokas	844175030 868236502	844175030	silveis@takas.lt
VĮ „Gyvulių produktyvumo kontrolė“	Kudirkos g. 18 LT-47416 Vilnius	Direktorė Irena Tabakajevienė	852613851 869801621	852624937	gpk@gpk.lt
VĮ "Pieno tyrimai"	Tilžės g. 18 LT-47181 Kaunas	Direktorius Saulius Savickis	837361181 837361178	837361312	pienas@kaunas.omnitel.net www.pieno-tyrimai.lt
Valstybinė kiaulių veislininkystė stotis	Jadvinpolio km. Baisogala LT-5125 Radviliškio r.	Direktorius Stanislovas Rimkevičius	844260512 868567510	844260513	vkvs@radvilis.omnitel.net
Valstybinė kiaulių veislininkystė stotis Vilniaus skyrius	Žalioji a. 3, Trakų Vokė LT-02232 Vilnius	Viršininė Birutė Saikevičienė	852645133 868567509	852645133	vkvs@takas.lt
Valstybinė kiaulių veislininkystė stotis Kauno skyrius	Panerių 151, LT-48434 Kaunas	Viršinininkas Vilius Rekštys	865061592 865061593	-	kaunasvkvs@delfi.lt
UAB „Vilniaus žirgynas“	Žirgų 12 Riešė LT-14265 Vilniaus raj.	Direktorius Stasys Svetlauskas	852469775 868747699	852469091	vilnius_stud@mail.lt
AB „Nemuno žirgynas“	Šilgalių km. Stoniškių pšt. Pagėgių s. LT-99307	Direktorius Arūnas Jurgaitis	844170017 869803648	844141122	nemunus.trakenai@takas.lt
UAB „Sartų žirgynas“	Didžiadvario km. Dusetų pšt. LT-32300 Zarasų raj.	Direktorius Kazys Trota	838556867 861093410	838556505	sartai@is.lt
VĮ „Šeduvos avininkystė“	Pavartyčių km. Šeduva LT-82215 Radviliškio r.	Direktorius Juozapas Mikutis	844244724 868661469	844244724	-
UAB „Algirdiškiiai“	Gustonių km. LT-38355 Panevėžio r.	Direktorė Olesė Bilevičienė	845558238 868732005	845558238	-
UAB „Veistarna“	Vilniaus g. 18 LT-01508 Vilnius	Direktorius Virgilijus Urbonavičius	852627043	852629593	-

Asociacijos

Įstaigos pavadinimas	Adresas	Vadovas	Telefonai	Faksas	El.paštas, internetinės svetainės adresas
Lietuvos juodmargių galvijų gerintojų asociacija	Trakiškių km. LT-68115 Marijampolė	Tarybos pirmininkas Vytautas Vasiliauskas	834327223	834327223	juodmarge@takas.lt
Lietuvos žaliųjų galvijų augintojų asociacija	Sutkūnų km. LT-81033 Šiaulių r.	Direktorius Jonas Lingys	841589071 868220210	841589071	lzgga@takas.lt
Lietuvos galvijų veisėjų asociacija	Kalvarijos g. 128, LT-46463 Kaunas	Direktorius Edvardas Gedgaudas	837393253 868734801	837393234	info@holstein.lt www.holstein.lt
Lietuvos mėšinių galvijų augintojų ir gerintojų asociacija	Armalėnų k., LT-99156 Šilutės r.	Prezidentas Albertas Šiurna Direktorius Romualdas Naujokas	868501330 868657718	844175030	asociacija@lmga.lt www.lmga.lt
Lietuvos kiaulių augintojų asociacija	Verkių g. 5 LT-08218 Vilnius	Direktorius Algis Baravykas	852751058 868720221	852728453	lkaa@dtiltas.lt www.kiaules.lt
Lietuvos sunkiųjų arklių veislės augintojų asociacija	Kūlokų km. Liudvinavo sen. Marijampolės r.	Prezidentas Edgaras Jeninas	865016555	-	ls@horse.lt
Žemaitukų arklių augintojų asociacija	Žebenkos g.12 LT-82328 Baisogala Radviliškio r.	Pirmininkas Mindaugas Sekmokas	845469187 869834963	845469187	m.sekmokas@takas.lt
Lietuvos arklių augintojų asociacija	Vytauto 38, Josvainiai, LT-57177 Kėdainių r.	Valdybos pirmininkas Vilgelmas Grūdė	834773119 869930182	834773119	vilgelmas@banga.lt www.horses.lt
Lietuvos trakėnų žirgų augintojų asociacija	Šilgalių km. Stoniškių pšt. Pagėgių s. LT-99307	Valdybos direktorius Arūnas Jurgaitis	844141122 844170017	844141122	nemunas.trakenai@takas.lt www.trakehner.horses.lt
Respublikinė lenktyninių žirgų lyga	Savanorių 9 LT-65186 Varėna	Direktorius Stasys Kėrys	85510371 865596660	831031288	racinghorses@takas.lt www. racinghorses.lt
Baltijos hanoverių žirgų augintojų asociacija	Ziniūnų kaimas Joniškio rajonas LT-84164	Prezidentė Audronė Petraitienė	869877792	842661008	info@horseaudruvis.lt www. horseaudruvis.lt
Nacionalinė ristūnų sporto asociacija	Saltoniškių 29/3 LT-08105 Vilnius	Prezidentas Vytautas Einoris	852039989	852039989	nrsa@nrsa.lt
Nacionalinis žirgų lenktynių klubas	Aušros g. 19, Bubiai LT-80200 Šiaulių r.	Prezidentas Remigijus Poškus	868558859	-	horseracing@horseracing.lt www.horseracing.lt
Nacionalinė arabų arklių augintojų asociacija	Žirgų g. 12, Riešė LT-14265 Vilniaus r.	Prezidentas Stasys Svetlauskas	868747699	852469091	vzirgynas@zebra.lt
Lietuvos avių augintojų asociacija	Pavartyčių km. Šeduva LT-82215 Radviliškio r.	Tarybos Pirmininkas Juozapas Mikutis	842244703 861522433	842244703	aviu.augintojai@takas.lt
Lietuvos ožkų augintojų asociacija	K. Donelaičio 2 LT-44213 Kaunas	Pirmininkė Laimutė Liutkevičienė	837400353	837400350	zur@zur.lt
Lietuvos žvėrelių augintojų asociacija	Vilkijos kaimas, LT-54015 Kauno r.	Pirmininkas Česlovas Tallat - Kelpša	837556355	837556101	vilkija@kaunas.omnitel.net
Lietuvos kailinių žvėrelių ir triušų augintojų draugija	K. Donelaičio 2 LT-44213 Kaunas	Pirmininkas Aloyzas Mitrikevičius	837400353	837400350	-



Valstybės įmonė
„Gyvulių produktyvumo kontrolė“
V. Kudirkos g. 18, 03105, Vilnius
tel. 85 2613851, faks. 85 2624937
Adresas internete www.gpk.lt

Vardas, pavardė	Pareigos	Tel. Nr.	Mob. tel. Nr.	El. paštas
Administracija				
Irena Tabakajevienė	Direktorė	85 2613851	8 698 01621	irena@gpk.lt
Nijolė Nekrošienė	Vyriausioji kadru specialistė	85 2614501	8 686 09027	siluva@gpk.lt
Kristina Babrauskaitė	Referentė	85 2624937	8 615 28278	kristina@gpk.lt info@gpk.lt
Tomas Balčiūnas	Teisininkas	85 2624937	8 601 33004	tomas@gpk.lt
Apskaitos skyrius				
Nijolė Simanavičienė	Vyriausioji buhalterė	85 2620289	8 687 27393	nijole@gpk.lt
Elė Baškienė	Vyr. buhalterės pavaduotoja	85 2614575	8 686 09258	ale@gpk.lt
Danutė Žebrauskienė	Apskaitininkė-kasininkė	85 2614573	8 687 27414	danute@gpk.lt
Irena Beinarovičienė	Vyresnioji buhalterė	85 2614573	8 687 43354	irute@gpk.lt
Silva Umbrasienė	Buhalterė	85 2614575	8 615 68448	silva@gpk.lt
Janina Asminavičienė	Buhalterė	85 2614575	8 615 59339	janina@gpk.lt
Vidaus audito tarnyba				
Julija Žemaitienė	Vidaus audito tarnybos vadovė	85 2620284	8 616 70228	julija@gpk.lt
Jurgita Kunigonytė	Vidaus auditorė	85 2620284	8 615 28280	jurgita@gpk.lt
Gyvulių produktyvumo kontrolės padalinys				
Jonas Kareckas	Gyvulių produktyvumo kontrolės padalinio vadovas	85 2620276	8 687 41865	jonas@gpk.lt
Irmantas Povilauskas	Vyriausiasis specialistas	85 2625186	8 615 28221	irmantas@gpk.lt
Gintarė Kisielienė	Vyriausioji specialistė	85 2625186	8 615 28237	gintare@gpk.lt
Igoris Semenčiukas	Specialistas	85 2620278	8 615 28223	igoris@gpk.lt
Pieno kiekio matuoklių techninės priežiūros ir kalibravimo laboratorija				
Aleksandr Jakimčik	Laboratorijos vedėjas	85 2609384	8 615 28292	aleksandr@gpk.lt
Narcizas Muzikevičius	Techninis specialistas	85 2609384	8 618 24283	narcizas@gpk.lt
Valdemaras Buinauskas	Techninis specialistas	85 2609384	8 614 67942	valdemaras@gpk.lt
Tadas Pučinskas	Techninis specialistas	85 2609384	8 615 28242	tadas@gpk.lt
Gyvulių skerdenų kokybės vertinimo ir eksporto kontrolės padalinys				
Maniusius Stuglis	Direktorės pavaduotojas Gyvulių skerdenų kokybės vertinimo ir eksporto kontrolės padalinio vadovas	85 2620291	8 612 32687	manius@gpk.lt
Alvydas Pečiulaitis	Ekspertas - kontrolierius	85 2620295	8 612 32688	alvydas@gpk.lt
Vaidas Prusevičius	Ekspertas - kontrolierius	85 2620295	8 614 16475	vaidas@gpk.lt
Arūnas Raila	Ekspertas - kontrolierius	85 2620295	8 687 42787	arunas@gpk.lt
Kostas Daubaris	Ekspertas - kontrolierius	85 2620295	8 615 28286	kostas@gpk.lt



Gyvulių produktyvumo kontrolės skyrių vadovai

Skyrius	Rajonai	Vardas, pavardė	Adresas	Tel. Nr.	Mobilus tel. Nr.	El. pašto adresas
Akmenės	Akmenės	Ida Kuprelienė	Draugystės g. 5, 85360 Akmenė	8 425 59216	8 682 47509	akmene@gpk.lt
Alytaus	Alytaus	Jūratė Šedienė	Statybininkų g. 42 B, 63417 Alytus	8 315 73190	8 614 67945	alytus@gpk.lt
Anykščių	Anykščių	Danguolė Davidonienė	J.Biliūno g. 28, 29117 Anykščiai	8 381 51356	8 614 67941	anyksčiai@gpk.lt
Biržų	Biržų	Rasa Mulevičienė	Rotušės g. 19-1, 41138, Biržai	8 450 36043	8 615 59322	birzai@gpk.lt
Ignalinos	Ignalinos, Švenčionių, Zarasų	Milda Žusiniene	Vasario 16-osios g. 10 30115, Ignalina	8 386 52011	8 615 28232	ignalina@gpk.lt
Joniškio	Joniškio	Gražina Jasviliene	Livonijos g. 7, 84123 Joniškis	8 426 61124	8 614 67944	joniskis@gpk.lt
Jurbarko	Jurbarko	Aldona Gajauskienė	Kauno g. 25, 74122 Jurbarkas	8 447 55703	8 614 67946	jurbarkas@gpk.lt
Kaišiadorių	Kaišiadorių	Virginija Biliuvienė	Gedimino g. 59, 56121 Kaišiadorys	8 346 53348	8 615 28216	kaisiadorys@gpk.lt
Kauno	Kauno, Jonavos	Irena Apanavičiūtė	Savanorių pr. 287 (kab.410), 50127 Kaunas	8 37 260825	8 614 67947	kaunas@gpk.lt
Kelmės	Kelmės	Elžbieta Baltrušaitienė	Vytauto Didžiojo g. 86, 86001 Kelmė	8 427 61149	8 615 59315	kelme@gpk.lt
Kėdainių	Kėdainių	Virginija Pracevičienė	Radvilų g. 11, 57254 Kėdainiai	8 347 51903	8 615 59324	kedainiai@gpk.lt
Klaipėdos	Klaipėdos	Janina Grikšienė	Naujoji g. 5, 96124 Gargždai, Klaipėdos r.	8 46 451393	8 615 28215	klaipeda@gpk.lt
Kretingos	Kretingos	Birutė Strigūnienė	Chodkevičiaus g. 10 (kab. 411), 97130 Kretinga	8 445 79442	8 615 28234	kretinga@gpk.lt
Kupiškio	Kupiškio	Eugenija Valiukienė	Vilniaus g. 34, 40114 Kupiškis	8 459 35406	8 614 67948	kupiskis@gpk.lt
Lazdijų	Lazdijų	Lina Margelienė	Kauno g. 33, 67128 Lazdijai	8 318 51594	8 615 28291	lazdijai@gpk.lt
Marijampolė	Marijampolė	Asta Savukynienė	Kęstučio g. 9/20, 68308 Marijampolė	8 343 55746	8 614 67949	marijampole@gpk.lt
Mažeikių	Mažeikių	Aliutė Kleinauskienė	Laisvės g. 39, 89216 Mažeikiai	8 443 26058	8 615 59316	mazeikiai@gpk.lt
Molėtų	Molėtų	Stasė Leišienė	Statybininkų g. 8, 33111 Molėtai	8 383 51096	8 615 68378	moletai@gpk.lt
Pakruojo	Pakruojo	Danguolė Čaplikienė	Taikos g. 48, 83112 Pakruojis	8 421 51169	8 682 47498	pakruojis@gpk.lt
Panevėžio	Panevėžio	Rita Mockevičienė	Topolių al. 17, 35169 Panevėžys	8 45 466226	8 618 24284	panevezys@gpk.lt
Pasvalio	Pasvalio	Stanislava Motiejūnienė	Vytauto Didžiojo a. 8, 39149 Pasvalys	8 451 34136	8 615 59317	pasvalys@gpk.lt
Plungės	Plungės	Zofija Gaučienė	Telšių g. 3, 90162 Plungė	8 448 52276	8 610 68321	plunge@gpk.lt
Prienų	Prienų	Lina Kriukelienė	Brundzos g. 1, 59127 Prienai	8 319 60019	8 615 28224	prienai@gpk.lt
Radviliškio	Radviliškio	Banguolė Laivienė	Žebenkos g. 12, 82317 Baisogala, Radviliškio r.	8 422 65769	8 615 28225	radviliskis@gpk.lt
Raseinių	Raseinių	Edita Beniušienė	Maironio g. 5-3, 60149 Raseiniai	8 428 70269	8 614 67950	raseiniai@gpk.lt
Rokiškio	Rokiškio	Zita Masiulienė	Nepriklausomybės a. 25 (kab. 226), 42118, Rokiškis	8 458 31036	8 615 68379	rokiskis@gpk.lt
Skuodo	Skuodo	Bronislava Gudauskienė	J.Basanavičiaus g. 1, 98116 Skuodas	8 440 51187	8 615 28235	skuodas@gpk.lt
Šakių	Šakių	Dalija Martišienė	Nepriklausomybės g. 4, 71122 Šakiai	8 345 44112	8 614 16474	sakiai@gpk.lt
Šalčininkų	Šalčininkų	Genoefa Dovda	Nepriklausomybės g. 5, 17116 Šalčininkai	8 380 51419	8 615 47987	salcininkai@gpk.lt
Šiaulių	Šiaulių	Nijolė Stankevičienė	Vilniaus g. 324, Vijolių k. 76310 Šiauliai	8 41 526486	8 614 85242	siaulai@gpk.lt
Šilalės	Šilalės	Regina Lidžiuvienė	Vasario 16-osios g. 14, 75133 Šilalė	8 449 74042	8 682 47514	silale@gpk.lt
Šilutės	Šilutės	Genė Naujokienė	Lietuvininkų g. 8, 99185 Šilutės r.	8 441 75242	8 687 25233	silute@gpk.lt
Širvintų	Širvintų	Remigijus Čirba	Šėniaus g. 8, 19121 Širvintos	8 382 51446	8 614 67943	sirvintos@gpk.lt
Tauragės	Tauragės	Nijolė Šerelienė	Vytauto g. 83 (kab. 213), 72215 Tauragė	8 446 61544	8 614 85244	taurage@gpk.lt
Telšių	Telšių	Daiva Urvakienė	Sedos g. 6, 87112 Telšiai	8 444 51715	8 682 47513	telsiai@gpk.lt
Ukmergės	Ukmergės	Viktorija Jakaitienė	Kauno g. 16A, 20114 Ukmergė	8 340 53577	8 615 28230	ukmerge@gpk.lt
Utenos	Utenos	Vilė Truklicienė	Maironio g. 4, 28241 Utena	8 389 50110	8 615 28233	utena@gpk.lt
Varėnos	Varėnos	Danutė Kanaukienė	Basanavičiaus g. 37, 65205 Varėna	8 310 31074	8 615 28214	varena@gpk.lt
Vilkaviškio	Vilkaviškio	Nijolė Zinkevičienė	Basanavičiaus aikštė 9, 70101 Vilkaviškis	8 342 56549	8 614 85247	vilkaviskis@gpk.lt
Vilniaus	Vilniaus, Trakų	Vidutė Vaičiūnienė	Rudaminos g. 1A, 13275, Skaidiškės Vilniaus r.	8 5 2320350	8 615 28226	vilnius@gpk.lt

**Ūkinių gyvūnų ir pieno kvotų apskaitos departamentas
Veislinių gyvulių apskaitos skyrius**

KONTAKTAI:

Skyriaus vadovė

Vanda Ulevičienė Tel.: (85) 266 0604, (8 687) 39550;
el.paštas: vanda@vic.lt

Skyriaus vadovės pavaduotoja

Ona Petraitienė Tel.: (85) 264 8854; el. paštas: onap@vic.lt

Arklių veislininkystės informacinės sistemos administravimas

Darius Valkauskas Tel.: (85) 266 0622; el. paštas: darius@vic.lt

Galvijų veislininkystės pirminių apskaitos dokumentų priėmimas

Milda Žalimienė Tel.: (85) 266 0621; el. paštas: milda@vic.lt
Vlada Dirmienė Tel.: (85) 266 0621; el. paštas: vlada@vic.lt
Genovaitė Graželienė Tel.: (85) 264 8862; el. paštas: gene@vic.lt

Galvijų veislininkystės duomenų apdorojimas

Rita Birutė Kisilienė Tel.: (85) 266 0618; el. paštas: rita@vic.lt
Ona Kvedarienė Tel.: (85) 266 0618; el. paštas: onak@vic.lt
Galvijų sėklinimo apskaitos informacinės sistemos administravimas
Donata Navickienė Tel.: (85) 264 8871; el. paštas: donatan@vic.lt

