



# Agro RINKA

ISSN 1648-987X

OFICIALUS INFORMACINIS STATISTINIS LEIDINYS

2013 m. spalio 28 d.

Nr. 19 (213)

## TURINYS

|  |   |  |   |
|--|---|--|---|
|   | Grūdų, rapsų ir pašarų rinka .....1-9             |   | Pieno ir pieno gaminių rinka .....22-29           |
|   | Cukraus rinka .....10                             |   | Bulvių, daržovių, vaisių ir uogų rinka .....30-33 |
|   | Kiaulienos, jautienos ir avienos rinka .....11-17 |   | Technikos rinka .....34-35                        |
|  | Paukštienos ir kiaušinių rinka .....18-21         |  | Maisto produktų mažmeninė rinka .....36-40        |

## Grūdų, rapsų ir pašarų rinka

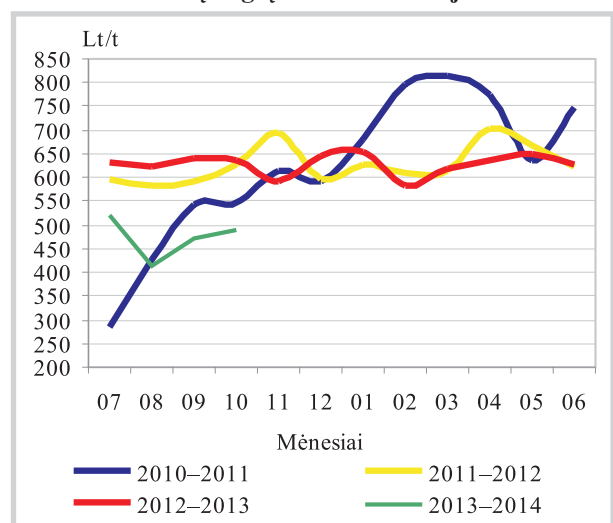
Lietuvoje 2013 m. spalio viduryje grūdų supirkimo kainos didėjo. Kviečiai Lietuvos grūdų supirkimo įmonėse 2013 m. spalio viduryje (42 savaitę (10 14–20) buvo superkami vidutiniškai po 615,4 Lt/t ir, lyginant su rugsėjo viduryje (38 savaitę (09 16–22) buvusią kainą, padidėjo 5,3 proc. Rugių ir kvietrugių vidutinė supirkimo kaina analizuojamu laikotarpiu padidėjo atitinkamai 3,4 proc. (iki 425,9 Lt/t) ir 3,2 proc. (iki 527,9 Lt/t), o pašarinių miežių (II klasės) – 2,1 proc. (iki 570,7 Lt/t).

Rapsų vidutinė supirkimo kaina 2013 m. spalio viduryje išliko panaši kaip prieš mėnesį ir sudarė 1 203,7 Lt/t.

Lietuva šių metų rugsėjo mėnesį grūdų eksportavo 73 proc. daugiau, tačiau rapsų – 29 proc. mažiau negu 2012 m. rugsėjį. Lietuvos grūdų supirkimo įmonės šių metų rugsėjo mėnesį eksportavo 316,650 tūkst. t grūdų – 2 kartus didesnę kiekį nei prieš mėnesį bei 73,3 proc. daugiau, lyginant su prieš metus eksportuotu kiekiu. Didžiąją (70 proc.) eksportuotų grūdų dalį sudarė kviečiai (221,817 tūkst. t). Juos Lietuvos grūdų supirkimo įmonės eksportavo į Latviją, Vokietiją, Suomiją, Austriją, Ispaniją, Baltarusiją, Turkiją, Iraną ir Saudo Arabiją (vidutinė kaina – 722,1 Lt/t). Miežiai

(66,101 tūkst. t) buvo eksportuoti į Latviją, Estiją, Lenkiją, Olandiją, Rusiją ir Saudo Arabiją (vidutinė kaina – 614,6 Lt/t), kvietrugiai (24,525 tūkst. t) – į Latviją, Vokietiją, Suomiją, Švediją, Iraną ir Saudo Arabiją (vidutinė kaina – 585,2 Lt/t), o rugiai (882 t) – į Latviją, Olandiją, Vokietiją, Iraną ir Saudo Arabiją (vidutinė kaina – 566,5 Lt/t).

Maistinių rugių kainos Lietuvoje Lt/t



Pastabos: 2013 m. spalio mėn. kaina – 3 savaičių vidutinė kaina; maistiniai rugiai – I klasė (drėgnis – 12–19 %, hektolitro masė – min. 70 kg/hl, kritimo skaičius – min. 120 s, grūdinės priemaišos – maks. 6 %).

Šaltinis: ŽŪMPRIS



**Grūdų ir rapsų vidutinės savaitinės supirkimo kainos (iš augintojų ir kitų vidaus rinkos ūkio subjektų) Lietuvoje Lt/t (be PVM)**

| Grūdai          | 2012               |                | 2013                  |                |                    |                |                    |                | Pokytis %   |             |              |              |
|-----------------|--------------------|----------------|-----------------------|----------------|--------------------|----------------|--------------------|----------------|-------------|-------------|--------------|--------------|
|                 | 42 sav. (10 15–21) |                | 40 sav. (09 30–10 06) |                | 41 sav. (10 07–13) |                | 42 sav. (10 14–20) |                | savaitės*** |             | metų****     |              |
|                 | be NP*             | su NP**        | be NP*                | su NP**        | be NP*             | su NP**        | be NP*             | su NP**        | be NP*      | su NP**     | be NP*       | su NP**      |
| <b>Kviečiai</b> | <b>738,8</b>       | <b>732,8</b>   | <b>590,0</b>          | <b>588,8</b>   | <b>619,9</b>       | <b>618,2</b>   | <b>617,3</b>       | <b>615,4</b>   | <b>-0,4</b> | <b>-0,5</b> | <b>-16,4</b> | <b>-16,0</b> |
| I klasės        | 774,0              | 770,0          | 583,6                 | 582,4          | 629,9              | 628,6          | 618,8              | 617,5          | -1,8        | -1,8        | -20,1        | -19,8        |
| II klasės       | 741,2              | 738,9          | 600,9                 | 600,0          | 612,8              | 610,6          | 620,0              | 617,9          | 1,2         | 1,2         | -16,3        | -16,4        |
| III klasės      | 724,0              | 714,5          | 574,5                 | 572,1          | 580,6              | 577,6          | 578,3              | 573,0          | -0,4        | -0,8        | -20,1        | -19,8        |
| kiti            | 686,9              | 669,3          | 567,0                 | 565,1          | 591,9              | 588,4          | 607,5              | 604,1          | 2,6         | 2,7         | -11,6        | -9,7         |
| <b>Rugiai</b>   | <b>575,2</b>       | <b>563,7</b>   | <b>488,4</b>          | <b>487,0</b>   | <b>457,5</b>       | <b>456,7</b>   | <b>428,7</b>       | <b>425,9</b>   | <b>-6,3</b> | <b>-6,8</b> | <b>-25,5</b> | <b>-24,5</b> |
| I klasės        | 607,8              | 603,9          | 551,1                 | 551,1          | 471,3              | 471,3          | 474,5              | 471,1          | 0,7         | -0,1        | -21,9        | -22,0        |
| II klasės       | 570,7              | 558,1          | 435,7                 | 433,2          | 432,2              | 430,0          | 414,0              | 411,4          | -4,2        | -4,3        | -27,5        | -26,3        |
| <b>Miežiai</b>  | <b>724,3</b>       | <b>718,8</b>   | <b>585,4</b>          | <b>584,5</b>   | <b>605,7</b>       | <b>604,0</b>   | <b>600,4</b>       | <b>600,1</b>   | <b>-0,9</b> | <b>-0,6</b> | <b>-17,1</b> | <b>-16,5</b> |
| I klasės        | 670,5              | 665,0          | 527,3                 | 525,2          | 535,9              | 530,8          | 542,2              | 541,1          | 1,2         | 2,0         | -19,1        | -18,6        |
| II klasės       | 683,7              | 674,2          | 575,8                 | 574,6          | 553,9              | 551,9          | 571,4              | 570,7          | 3,2         | 3,4         | -16,4        | -15,4        |
| salykliniai     | 779,2              | 778,4          | 659,2                 | 659,7          | 701,0              | 700,6          | 703,8              | 704,9          | 0,4         | 0,6         | -9,7         | -9,4         |
| Avižos          | 486,9              | 451,8          | 345,4                 | 343,6          | 478,6              | 477,1          | 338,6              | 321,8          | -29,2       | -32,5       | -30,5        | -28,8        |
| Grikių          | 952,0              | 871,6          | 853,3                 | 789,0          | 847,0              | 790,4          | 859,4              | 795,3          | 1,5         | 0,6         | -9,7         | -8,8         |
| Kvietrugiai     | 717,3              | 711,0          | 519,5                 | 519,1          | 541,7              | 541,3          | 529,3              | 527,9          | -2,3        | -2,5        | -26,2        | -25,8        |
| Kukurūzai       | 902,1              | 703,5          | 471,3                 | 459,2          | 454,5              | 433,9          | 491,1              | 440,4          | 8,1         | 1,5         | -45,6        | -37,4        |
| Žirniai         | 971,0              | 931,9          | 837,2                 | 837,2          | 719,0              | 706,1          | 780,6              | 775,0          | 8,6         | 9,8         | -19,6        | -16,8        |
| <b>Rapsai</b>   | <b>1 577,7</b>     | <b>1 571,6</b> | <b>1 165,6</b>        | <b>1 163,0</b> | <b>1 197,7</b>     | <b>1 187,7</b> | <b>1 212,2</b>     | <b>1 203,7</b> | <b>1,2</b>  | <b>1,4</b>  | <b>-23,2</b> | <b>-23,4</b> |

\* kaina be nuoskaitų (prieš valymą ir džiovinimą) ir priemokų; \*\* kaina su nuoskaitomis (po valymo ir džiovinimo) ir priemokomis;

\*\*\* lyginant 2013 m. 42 savaitę su 41 savaitę; \*\*\*\* lyginant 2013 m. 42 savaitę su 2012 m. 42 savaitę.

Pastaba: grūdų bei rapsų 40 ir 41 savaitių supirkimo kainos patikslintos 2013 10 23

Šaltinis: ŽŪMPRIS

**Rapsų** 2013 m. rugsėjo mėnesį eksportuota 104,337 tūkst. t – 37 proc. daugiau negu rugpjūčio mėnesį, bet 28,9 proc. mažiau, lyginant su 2012 m. analogišku laikotarpiu. Jie išvežti į Latviją, Daniją, Belgiją, Olandiją, Vokietiją, Prancūziją ir Suomiją (vidutinė kaina – 1 296,3 Lt/t).

**Kviečių eksportas iš ES šalių 2013–2014 m. numatomas didesnis.** Prancūzijos rinkos analitikų agentūros *Strategie Grains* (toliau – *Strategie Grains*) duomenimis, minkštųjų kviečių eksportas

iš ES šalių 2013–2014 m., lyginant su 2012–2013 m., gali išaugti 13,8 proc. – iki 22,2 mln. t. JAV žemės ūkio departamento (toliau – USDA) ir Tarptautinės grūdų tarybos (toliau – IGC) duomenimis, ES kviečių eksportas šiame sezone gali siekti 23 mln. t, tačiau į šį kiekį įskaitomi ir kietieji kviečiai, kurie paprastai sudaro apie 1 mln. t.

Didesnis kviečių eksportas iš ES šalių prognozuojamas atsižvelgiant į intensyvų eksportą 2013–2014 m. sezono pradžioje.

**Grūdų ir rapsų supirkimas (iš augintojų) Lietuvos įmonėse t**

|                 | 2012             |                  | 2013               |                  | Pokytis %    |              |
|-----------------|------------------|------------------|--------------------|------------------|--------------|--------------|
|                 | rugsėjis         | liepa            | rugpjūtis          | rugsėjis         | mėnesio*     | metų**       |
| <b>Kviečiai</b> | <b>363 018,5</b> | <b>110 741,5</b> | <b>904 129,5</b>   | <b>308 578,0</b> | <b>-65,9</b> | <b>-15,0</b> |
| I klasė         | 74 575,4         | 43 474,1         | 367 752,2          | 164 532,5        | -55,3        | 120,6        |
| II klasė        | 129 290,0        | 44 708,9         | 350 994,9          | 98 602,3         | -71,9        | -23,7        |
| III klasė       | 49 913,9         | 10 256,0         | 88 189,3           | 15 648,6         | -82,3        | -68,6        |
| kiti            | 109 239,2        | 12 302,6         | 97 193,1           | 29 794,7         | -69,3        | -72,7        |
| <b>Rugiai</b>   | <b>11 391,8</b>  | <b>3 020,8</b>   | <b>13 266,4</b>    | <b>4 408,4</b>   | <b>-66,8</b> | <b>-61,3</b> |
| I klasė         | 3 084,8          | 2 024,8          | 5 940,8            | 1 348,1          | -77,3        | -56,3        |
| II klasė        | 8 307,0          | 996,0            | 7 325,5            | 3 060,3          | -58,2        | -63,2        |
| <b>Miežiai</b>  | <b>47 614,7</b>  | <b>15 179,7</b>  | <b>137 116,1</b>   | <b>44 952,0</b>  | <b>-67,2</b> | <b>-5,6</b>  |
| I klasė         | 8 400,9          | 1 332,5          | 30 409,3           | 10 410,7         | -65,8        | 23,9         |
| II klasė        | 29 637,5         | 12 389,9         | 98 919,7           | 23 276,1         | -76,5        | -21,5        |
| salykliniai     | 9 576,3          | 1 457,3          | 7 787,1            | 11 265,2         | 44,7         | 17,6         |
| Avižos          | 4 918,3          | 269,9            | 10 158,8           | 1 319,8          | -87,0        | -73,2        |
| Grikių          | 4 207,8          | 49,5             | 589,2              | 2 444,5          | 314,9        | -41,9        |
| Kvietrugiai     | 31 084,9         | 34 957,8         | 114 879,3          | 27 243,9         | -76,3        | -12,4        |
| Kukurūzai       | -                | 381,7            | 233,0              | 564,9            | 142,5        | -            |
| Žirniai         | 2 664,9          | 906,3            | 8 912,9            | 2 752,7          | -69,1        | 3,3          |
| Rapsai          | 232 988,7        | 126 925,5        | 164 509,7          | 119 105,3        | -27,6        | -48,9        |
| <b>Iš viso:</b> | <b>698 120,5</b> | <b>292 545,3</b> | <b>1 354 186,4</b> | <b>513 143,9</b> | <b>-62,1</b> | <b>-26,5</b> |

\* lyginant 2013 m. rugsėjo mėn. su rugpjūčio mėn.; \*\* lyginant 2013 m. rugsėjo mėn. su 2012 m. rugsėjo mėn.

Šaltinis: ŽŪMPRIS



**Grūdų ir rapsų vidutinės supirkimo kainos (iš augintojų ir kitų vidaus rinkos ūkio subjektų)  
Lietuvoje Lt/t (be PVM)**

| Data            | 2012           |                | 2013           |                |                |                | Pokytis %      |                |             |             |              |              |
|-----------------|----------------|----------------|----------------|----------------|----------------|----------------|----------------|----------------|-------------|-------------|--------------|--------------|
|                 | rugsėjis       |                | liepa          |                | rugpjūtis      |                | rugsėjis       |                | mėnesio***  |             | metų****     |              |
|                 | be NP*         | su NP**        | be NP*         | su NP**        | be NP*         | su NP**        | be NP*         | su NP**        | be NP*      | su NP**     | be NP*       | su NP**      |
| <b>Kviečiai</b> | <b>719,5</b>   | <b>708,9</b>   | <b>633,4</b>   | <b>630,7</b>   | <b>567,3</b>   | <b>562,3</b>   | <b>598,3</b>   | <b>592,1</b>   | <b>5,5</b>  | <b>5,3</b>  | <b>-16,9</b> | <b>-16,5</b> |
| I klasė         | 759,2          | 754,3          | 651,3          | 648,3          | 582,3          | 578,3          | 583,2          | 573,7          | 0,2         | -0,8        | -23,2        | -23,9        |
| II klasė        | 733,9          | 726,2          | 632,5          | 628,9          | 570,0          | 565,6          | 622,3          | 619,6          | 9,2         | 9,6         | -15,2        | -14,7        |
| III klasė       | 699,7          | 682,4          | 565,1          | 558,2          | 544,0          | 537,1          | 562,8          | 554,6          | 3,5         | 3,3         | -19,6        | -18,7        |
| kiti            | 675,1          | 658,4          | 624,2          | 628,2          | 519,2          | 509,5          | 554,9          | 547,8          | 6,9         | 7,5         | -17,8        | -16,8        |
| <b>Rugiai</b>   | <b>615,5</b>   | <b>597,1</b>   | <b>500,2</b>   | <b>490,4</b>   | <b>397,5</b>   | <b>379,5</b>   | <b>442,2</b>   | <b>425,0</b>   | <b>11,3</b> | <b>12,0</b> | <b>-28,1</b> | <b>-28,8</b> |
| I klasė         | 648,8          | 639,5          | 527,2          | 518,7          | 434,4          | 413,4          | 502,1          | 472,1          | 15,6        | 14,2        | -22,6        | -26,2        |
| II klasė        | 598,0          | 575,0          | 412,8          | 398,6          | 367,3          | 351,7          | 396,1          | 388,7          | 7,8         | 10,5        | -33,8        | -32,4        |
| <b>Miežiai</b>  | <b>691,0</b>   | <b>676,8</b>   | <b>672,5</b>   | <b>668,8</b>   | <b>523,4</b>   | <b>517,6</b>   | <b>568,0</b>   | <b>564,4</b>   | <b>8,5</b>  | <b>9,0</b>  | <b>-17,8</b> | <b>-16,6</b> |
| I klasė         | 644,2          | 633,0          | 540,9          | 540,1          | 502,9          | 500,0          | 510,3          | 505,0          | 1,5         | 1,0         | -20,8        | -20,2        |
| II klasė        | 682,3          | 667,4          | 651,5          | 645,7          | 520,9          | 514,5          | 557,4          | 554,6          | 7,0         | 7,8         | -18,3        | -16,9        |
| salykliniai     | 753,8          | 739,1          | 770,6          | 771,7          | 614,5          | 606,8          | 666,5          | 660,3          | 8,5         | 8,8         | -11,6        | -10,7        |
| Avižos          | 553,0          | 519,4          | 464,3          | 462,0          | 310,7          | 297,8          | 351,2          | 348,6          | 13,0        | 17,0        | -36,5        | -32,9        |
| Grikių          | 1 014,3        | 952,2          | 900,0          | 865,8          | 914,1          | 896,1          | 854,0          | 826,1          | -6,6        | -7,8        | -15,8        | -13,2        |
| Kvietrugiai     | 675,2          | 663,4          | 485,8          | 480,4          | 464,9          | 458,5          | 486,7          | 482,0          | 4,7         | 5,1         | -27,9        | -27,3        |
| Kukurūzai       | 675,0          | 675,0          | 701,8          | 701,8          | 750,6          | 750,6          | 614,4          | 606,4          | -18,1       | -19,2       | -9,0         | -10,2        |
| Žirniai         | 860,9          | 841,2          | 716,1          | 696,1          | 682,0          | 673,2          | 774,0          | 768,5          | 13,5        | 14,1        | -10,1        | -8,6         |
| Pupos           | 757,4          | 724,8          | -              | -              | 698,6          | 672,3          | 769,6          | 736,3          | 10,2        | 9,5         | 1,6          | 1,6          |
| <b>Rapsai</b>   | <b>1 588,2</b> | <b>1 489,1</b> | <b>1 198,7</b> | <b>1 180,8</b> | <b>1 195,9</b> | <b>1 184,8</b> | <b>1 190,6</b> | <b>1 176,4</b> | <b>-0,4</b> | <b>-0,7</b> | <b>-25,0</b> | <b>-21,0</b> |

\* kaina be nuoskaitų (prieš valymą ir džiovinimą) ir priemokų; \*\* kaina su nuoskaitomis (po valymo ir džiovinimo) ir priemokomis

\*\*\* lyginant 2013 m. rugsėjo mėn. su rugpjūčio mėn.; \*\*\*\* lyginant 2013 m. rugsėjo mėn. su 2012 m. rugsėjo mėn.

Šaltinis: ŽŪMPRI

Pagrindine ES kviečių eksportuotoja išlieka Prancūzija. *FranceAgriMer* duomenimis, 2013–2014 m. Prancūzija į trečiąsias šalis gali eksportuoti iki 11,2 mln. t kviečių (200 tūkst. t daugiau, negu buvo prognozuota praėjusį mėnesį), o į ES šalis – 7 mln. t.

*Strategie Grains* analitikų duomenimis, numatomas didesnis Prancūzijos kviečių eksportas sietinas su padidėjusia kviečių paklausa Šiaurės Afrikos šalyse: Alžyre, Maroke ir Sirijoje, o taip pat su numatomu mažesniu kviečių eksportu iš

Juodosios jūros regiono šalių, kadangi šiose šalyse derliaus nuėmimo metu vyravę lietingi orai pakenkė derliaus kokybei bei žieminių kviečių sėjai.

**Pasaulyje prognozuojami didesni žieminių kviečių pasėlių plotai.** Prancūzijos analitikų *FranceAgriMer* duomenimis, pasaulyje žieminių kviečių pasėlių plotas 2014–2015 derliaus metais turėtų išaugti 2,3 proc. – iki maždaug 225,4 mln. ha, daugiausia – JAV. Tačiau Kanadoje žieminių pasėlių plotas turėtų būti mažesnis negu praėjusiais metais, kai jis buvo didžiausias per paskutiniuosius dešimt

*tęsinys 5 psl.*

**Grūdų ir rapsų perdirbimas Lietuvoje t**

|                 | 2012             | 2013             |                  | Pokytis %        |             |              |
|-----------------|------------------|------------------|------------------|------------------|-------------|--------------|
|                 | rugsėjis         | liepa            | rugpjūtis        | rugsėjis         | mėnesio*    | metų**       |
| <b>Kviečiai</b> | <b>59 201,2</b>  | <b>54 626,0</b>  | <b>56 269,3</b>  | <b>58 142,4</b>  | <b>3,3</b>  | <b>-1,8</b>  |
| I klasė         | 10 725,7         | 21 815,1         | 20 250,3         | 18 017,2         | -11,0       | 68,0         |
| II klasė        | 17 753,2         | 17 211,0         | 19 922,9         | 19 836,4         | -0,4        | 11,7         |
| III klasė       | 5 720,1          | 2 643,0          | 3 631,1          | 6 784,6          | 86,8        | 18,6         |
| kiti            | 25 002,1         | 12 956,9         | 12 465,0         | 13 504,2         | 8,3         | -46,0        |
| <b>Rugiai</b>   | <b>3 905,0</b>   | <b>4 529,8</b>   | <b>2 917,7</b>   | <b>3 083,0</b>   | <b>5,7</b>  | <b>-21,1</b> |
| I klasė         | 649,5            | 2 353,6          | 2 232,5          | 1 736,2          | -22,2       | 167,3        |
| II klasė        | 3 255,5          | 2 176,3          | 685,2            | 1 346,8          | 96,6        | -58,6        |
| <b>Miežiai</b>  | <b>15 960,1</b>  | <b>19 837,6</b>  | <b>17 356,5</b>  | <b>17 143,5</b>  | <b>-1,2</b> | <b>7,4</b>   |
| I klasė         | 41,1             | 8,6              | 12,8             | -                | -           | -            |
| II klasė        | 7 421,8          | 9 023,9          | 9 637,3          | 9 066,5          | -5,9        | 22,2         |
| salykliniai     | 8 497,2          | 10 805,2         | 7 706,4          | 8 077,0          | 4,8         | -4,9         |
| Avižos          | 524,1            | 459,1            | 469,2            | 547,5            | 16,7        | 4,5          |
| Grikių          | 176,6            | 1 859,5          | 1 541,0          | 239,4            | -84,5       | 35,6         |
| Kvietrugiai     | 1 964,6          | 2 582,5          | 6 168,1          | 12 467,3         | 102,1       | 534,6        |
| Kukurūzai       | 9 806,8          | 10 442,3         | 3 864,8          | 2 555,8          | -33,9       | -73,9        |
| Žirniai         | 630,1            | 446,1            | 608,3            | 579,7            | -4,7        | -8,0         |
| Rapsai          | 18 891,5         | 6 348,8          | 16 940,8         | 17 524,1         | 3,4         | -7,2         |
| <b>Iš viso:</b> | <b>111 226,3</b> | <b>101 328,1</b> | <b>106 365,8</b> | <b>112 461,8</b> | <b>5,7</b>  | <b>1,1</b>   |

\* lyginant 2013 m. rugsėjo mėn. su rugpjūčio mėn.; \*\* lyginant 2013 m. rugsėjo mėn. su 2012 m. rugsėjo mėn.

Šaltinis: ŽŪMPRI



## Grūdų ir rapsų atsargos\* Lietuvoje t

|                 | 2012               | 2013             |                    |                    | Pokytis %    |              |
|-----------------|--------------------|------------------|--------------------|--------------------|--------------|--------------|
|                 | rugsėjis           | liepa            | rugpjūtis          | rugsėjis           | mėnesio**    | metų***      |
| <b>Kviečiai</b> | <b>1 111 281,1</b> | <b>206 774,4</b> | <b>1 021 122,6</b> | <b>1 088 481,2</b> | <b>6,6</b>   | <b>-2,1</b>  |
| I klasė         | 313 964,4          | 84 809,8         | 460 572,6          | 518 847,3          | 12,7         | 65,3         |
| II klasė        | 431 629,0          | 84 657,0         | 361 688,8          | 383 704,8          | 6,1          | -11,1        |
| III klasė       | 179 009,6          | 14 887,3         | 97 710,8           | 86 230,0           | -11,7        | -51,8        |
| kiti            | 186 678,1          | 22 420,3         | 101 150,4          | 99 699,1           | -1,4         | -46,6        |
| <b>Rugiai</b>   | <b>52 894,7</b>    | <b>20 932,9</b>  | <b>32 844,9</b>    | <b>33 388,0</b>    | <b>1,7</b>   | <b>-36,9</b> |
| I klasė         | 27 693,2           | 9 244,0          | 14 619,5           | 15 049,4           | 2,9          | -45,7        |
| II klasė        | 25 201,5           | 11 688,9         | 18 225,4           | 18 338,6           | 0,6          | -27,2        |
| <b>Miežiai</b>  | <b>159 803,2</b>   | <b>45 150,2</b>  | <b>166 069,7</b>   | <b>134 831,6</b>   | <b>-18,8</b> | <b>-15,6</b> |
| I klasė         | 33 159,2           | 3 183,6          | 33 421,2           | 26 219,5           | -21,5        | -20,9        |
| II klasė        | 98 099,4           | 28 952,1         | 117 521,8          | 89 380,0           | -23,9        | -8,9         |
| salykliniai     | 28 544,6           | 13 014,5         | 15 126,7           | 19 232,1           | 27,1         | -32,6        |
| Avižos          | 9 208,5            | 13 465,0         | 23 124,7           | 20 272,0           | -12,3        | 120,1        |
| Grikių          | 4 665,2            | 3 718,4          | 3 430,0            | 5 413,6            | 57,8         | 16,0         |
| Kvietrugiai     | 175 183,7          | 49 374,0         | 139 821,1          | 128 183,0          | -8,3         | -26,8        |
| Kukurūzai       | 4 343,7            | 6 844,0          | 4 251,6            | 3 983,2            | -6,3         | -8,3         |
| Žirniai         | 8 011,2            | 1 811,7          | 10 169,9           | 9 829,6            | -3,3         | 22,7         |
| Rapsai          | 286 210,1          | 149 269,5        | 218 603,2          | 223 811,9          | 2,4          | -21,8        |
| Linų sėmenys    | 165,3              | 195,1            | 190,0              | 181,9              | -4,3         | 10,0         |
| <b>Iš viso:</b> | <b>1 812 639,8</b> | <b>497 893,0</b> | <b>1 620 148,2</b> | <b>1 652 492,1</b> | <b>2,0</b>   | <b>-8,8</b>  |

\* atsargos atitinkamo mėnesio pabaigoje

\*\* lyginant 2013 m. rugsėjo mėn. su rugpjūčio mėn.

\*\*\* lyginant 2013 m. rugsėjo mėn. su 2012 m. rugsėjo mėn.

Šaltinis: ŽŪMPRIS

Grūdų produktų pardavimo kainos\* (*gamintojų*) Lietuvoje Lt/t (be PVM)

|  | 2012     | 2013    |           |          | Pokytis % |         |
|--|----------|---------|-----------|----------|-----------|---------|
|  | rugsėjis | liepa   | rugpjūtis | rugsėjis | mėnesio** | metų*** |
| <b>Kvietiniai miltai:</b>              |          |         |           |          |           |         |
| aukščiausios rūšies                    | 1 238,9  | 1 216,8 | 1 214,1   | 1 190,4  | -2,0      | -3,9    |
| pirmos rūšies                          | 1 052,7  | 1 062,8 | 1 127,4   | 1 164,0  | 3,2       | 10,6    |
| antros rūšies                          | 969,9    | 1 037,2 | 1 028,6   | 1 033,0  | 0,4       | 6,5     |
| šveistiniai rupiniai                   | 1 306,1  | 1 068,6 | 1 062,6   | 1 034,4  | -2,7      | -20,8   |
| <b>Ruginiai miltai:</b>                |          |         |           |          |           |         |
| sijoti                                 | 988,1    | 954,9   | 950,5     | 960,3    | 1,0       | -2,8    |
| pasijoti                               | 879,8    | 891,4   | 886,0     | 884,0    | -0,2      | 0,5     |
| šveistiniai                            | 1 257,2  | 1 063,9 | 1 121,9   | 1 063,3  | -5,2      | -15,4   |
| <b>Sėlenos:</b>                        |          |         |           |          |           |         |
| kviečių                                | 395,4    | 428,3   | 299,2     | 318,0    | 6,3       | -19,6   |
| rugių                                  | 357,1    | 374,7   | 231,1     | 255,8    | 10,7      | -28,4   |
| <b>Kruopos:</b>                        |          |         |           |          |           |         |
| kviečių                                | 1 159,1  | 1 260,3 | 1 249,4   | 1 077,8  | -13,7     | -7,0    |
| manų                                   | 1 249,3  | 1 232,7 | 1 149,7   | 1 150,1  | 0,03      | -7,9    |
| miežių                                 | 1 143,1  | 1 224,6 | 1 203,7   | 1 048,1  | -12,9     | -8,3    |
| perlinės                               | 1 190,3  | 1 263,3 | 1 251,2   | 1 087,4  | -13,1     | -8,6    |
| grikių                                 | 2 753,3  | 2 415,6 | 2 198,5   | 2 597,6  | 18,2      | -5,7    |
| žirnių                                 | 1 294,3  | 1 544,6 | 1 537,2   | 1 454,6  | -5,4      | 12,4    |
| <b>Dribsniai:</b>                      |          |         |           |          |           |         |
| avižų                                  | 2 058,6  | 1 751,5 | 1 804,2   | 2 093,3  | 16,0      | 1,7     |
| grikių                                 | 6 169,7  | 5 558,8 | 4 948,6   | 5 308,3  | 7,3       | -14,0   |
| <b>Salyklas:</b>                       |          |         |           |          |           |         |
| miežinis                               | 1 481,8  | 1 491,1 | 1 491,1   | 1 472,5  | -1,2      | -0,6    |
| <b>Etilo alkoholis</b>                 |          |         |           |          |           |         |
| etilo alkoholis<br>bioetanolio gamybai | 3 296,8  | 3 314,5 | 2 753,9   | -        | -         | -       |

\* vidutinės svertinės kainos

\*\* lyginant 2013 m. rugsėjo mėn. su rugpjūčio mėn.

\*\*\* lyginant 2013 m. rugsėjo mėn. su 2012 m. rugsėjo mėn.

Šaltinis: ŽŪMPRIS

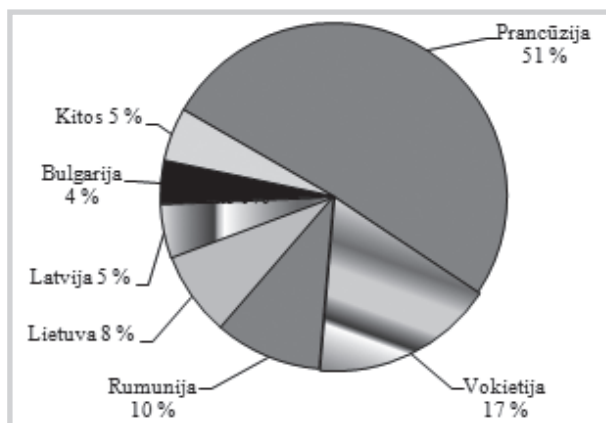


metų. Nepriklausomų valstybių sandraugos šalyse, kuriose siekiama didinti kviečių eksportą, buvo prognozuojamas didelis kviečių pasėlių ploto augimas, tačiau žieminių kviečių sėja Ukrainoje ir Rusijoje vėluoja dėl nepalankių meteorologinių sąlygų. Rusijoje, šių metų rugsėjo 25 d. duomenimis, buvo apsėta tik 7,3 mln. ha, tai yra 1,5 mln. ha mažesnis plotas negu praėjusiais metais tuo pačiu

metu bei mažiausias per paskutinius 10 metų. Dėl šios priežasties žieminiams kviečiams numatytas užsėti 16,4 mln. ha plotas 2014–2015 derliaus metais gali būti sumažintas. *FranceAgriMer* duomenimis, Rusijos vyriausybė ketina pradėti intervencinį pirkimą kviečių atsargoms padidinti, kurios, siekiant išlaikyti eksporto lygį, labai sumažėjo 2012–2013 derliaus metais.

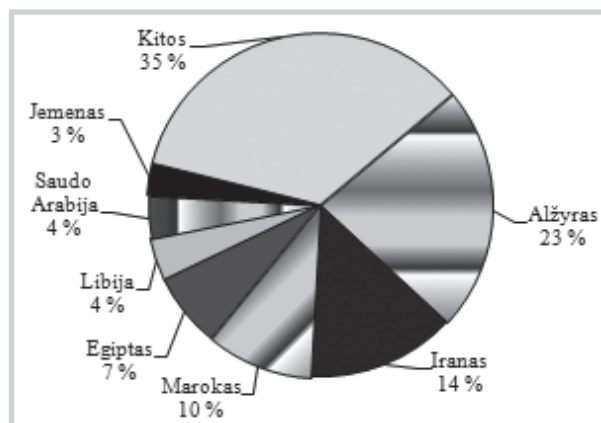
Pagal ŽŪMPRIS, *Strategie Grains* ir *FranceAgriMer* informaciją parengė D. Pyrantienė ir Z. Aleliūnaitė, tel. (8–37) 397 227

#### ES šalys, 2012–2013 m. eksportavusios kviečius



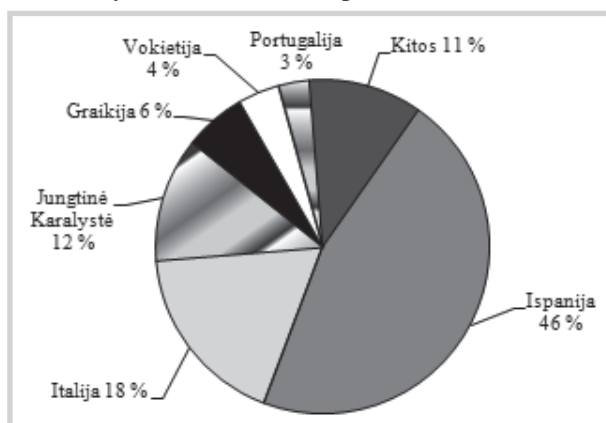
Šaltinis: Europos Komisija

#### Šalys, į kurias ES 2012–2013 m. eksportavo kviečius



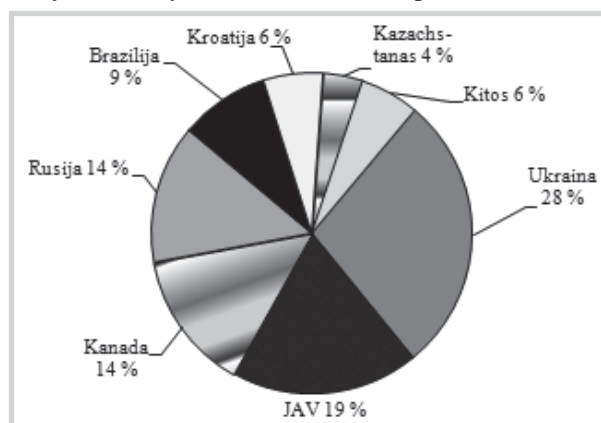
Šaltinis: Europos Komisija

#### ES šalys, 2012–2013 m. importavusios kviečius



Šaltinis: Europos Komisija

#### Šalys, iš kurių ES 2012–2013 m. importavo kviečius



Šaltinis: Europos Komisija

#### Pasaulinės grūdų eksporto kainos Lt/t\*

| Grūdai    | Valstybė                           | 2013     |       |           |          | Pokytis % |         |
|-----------|------------------------------------|----------|-------|-----------|----------|-----------|---------|
|           |                                    | rugsėjis | liepa | rugpjūtis | rugsėjis | mėnesio** | metų*** |
| Kviečiai  | JAV HRW 2 kat.                     | 1 012,9  | 820,8 | 812,4     | 805,6    | -0,8      | -20,5   |
|           | JAV SRW 2 kat.                     | 933,2    | 708,8 | 706,1     | 713,6    | 1,1       | -23,5   |
|           | Argentina                          | 890,6    | 703,6 | 739,9     | 787,8    | 6,5       | -11,6   |
|           | ES, Prancūzija, FCW 1              | 918,4    | 652,6 | 677,4     | 656,0    | -3,2      | -28,6   |
|           | ES, Vokietija, B klasė             | 927,9    | 682,7 | 703,7     | 682,9    | -3,0      | -26,4   |
|           | ES, Jungtinė Karalystė, pašariniai | 885,3    | 654,1 | 672,3     | 641,9    | -4,5      | -27,5   |
|           | Kanada, CWRS 13,5 % baltym.        | -        | 886,0 | 867,0     | 815,9    | -5,9      | -       |
| Kukurūzai | JAV 3 YC                           | 848,1    | 672,3 | 617,7     | 557,6    | -9,7      | -34,3   |
|           | Argentina                          | 715,2    | 599,3 | 597,0     | 537,1    | -10,0     | -24,9   |
| Miežiai   | ES, Prancūzija, pašariniai         | 832,1    | 620,2 | 641,2     | 618,9    | -3,5      | -25,6   |
|           | Australija, pašariniai             | 842,8    | 661,9 | 584,2     | 580,6    | -0,6      | -31,1   |
|           | Australija, salykliniai            | 861,4    | 661,9 | 633,6     | 629,2    | -0,7      | -27,0   |

HRW – Hard Red Winter, SRW – Soft Red Winter, FCW – French Channel Wheat, CWRS – Canada Western Red Spring, YC – Yellow Corn

\* kainos (Lt) pateiktos pagal atitinkamos datos LB valiutų kursą; \*\* lyginant 2013 m. rugsėjo mėn. su rugpjūčio mėn.; \*\*\* lyginant 2013 m. rugsėjo mėn. su 2012 m. rugsėjo mėn.

Šaltinis: AMA



## Grūdų ir rapsų vidutinės kainos (augintojų) ES šalyse Lt/t\*

| Valstybė                   | Data | 2012                  |                       |                       |                          | 2013                  |             |              |  | Pokytis % |  |
|----------------------------|------|-----------------------|-----------------------|-----------------------|--------------------------|-----------------------|-------------|--------------|--|-----------|--|
|                            |      | 41 sav.<br>(10 08–14) | 38 sav.<br>(09 16–22) | 39 sav.<br>(09 23–29) | 40 sav.<br>(09 30–10 06) | 41 sav.<br>(10 07–13) | savaitės**  | metų***      |  |           |  |
| <b>Maistiniai kviečiai</b> |      |                       |                       |                       |                          |                       |             |              |  |           |  |
| Belgija                    |      | 918,4                 | 638,8                 | 652,6                 | 659,5                    | 680,2                 | 3,1         | -25,9        |  |           |  |
| Bulgarija                  |      | 774,3                 | 513,2                 | 517,5                 | 519,5                    | 523,3                 | 0,7         | -32,4        |  |           |  |
| Čekija                     |      | 818,2                 | 581,3                 | 614,4                 | 627,7                    | 621,4                 | -1,0        | -24,1        |  |           |  |
| Danija                     |      | -                     | 703,8                 | 717,6                 | 722,1                    | 717,5                 | -0,6        | -            |  |           |  |
| Vokietija                  |      | 882,2                 | 613,4                 | 612,0                 | 622,8                    | 638,0                 | 2,4         | -27,7        |  |           |  |
| Estija                     |      | 791,2                 | 605,0                 | 603,0                 | 603,5                    | 629,9                 | 4,4         | -20,4        |  |           |  |
| Graikija                   |      | 820,0                 | 535,2                 | 535,2                 | 535,2                    | 535,2                 | 0,0         | -34,7        |  |           |  |
| Ispanija                   |      | 893,4                 | 657,6                 | 652,4                 | 651,2                    | 663,9                 | 1,9         | -25,7        |  |           |  |
| Prancūzija                 |      | 886,6                 | 587,5                 | 594,2                 | 601,3                    | 619,7                 | 3,1         | -30,1        |  |           |  |
| Kroatija                   |      | -                     | 503,5                 | 498,8                 | 523,1                    | 514,4                 | -1,7        | -            |  |           |  |
| Italija                    |      | 888,5                 | 670,8                 | 665,8                 | 679,5                    | 664,3                 | -2,2        | -25,2        |  |           |  |
| Latvija                    |      | 763,6                 | 622,8                 | 641,1                 | 601,6                    | 603,0                 | 0,2         | -21,0        |  |           |  |
| <b>Lietuva</b>             |      | <b>734,5</b>          | <b>569,8</b>          | <b>565,1</b>          | <b>578,6</b>             | <b>597,9</b>          | <b>3,3</b>  | <b>-18,6</b> |  |           |  |
| Vengrija                   |      | 817,9                 | 504,1                 | 508,8                 | 520,7                    | 518,8                 | -0,4        | -36,6        |  |           |  |
| Austrija                   |      | -                     | 604,2                 | -                     | 604,2                    | -                     | -           | -            |  |           |  |
| Lenkija                    |      | 794,5                 | 582,8                 | 589,1                 | 598,2                    | 603,4                 | 0,9         | -24,0        |  |           |  |
| Rumunija                   |      | 783,6                 | -                     | -                     | -                        | -                     | -           | -            |  |           |  |
| Slovėnija                  |      | 875,9                 | 667,6                 | 671,6                 | 665,5                    | 587,6                 | -11,7       | -32,9        |  |           |  |
| Slovakija                  |      | 780,8                 | 513,2                 | 545,5                 | 527,0                    | 536,5                 | 1,8         | -31,3        |  |           |  |
| Suomija                    |      | 792,4                 | 591,3                 | 593,0                 | 594,7                    | 596,5                 | 0,3         | -24,7        |  |           |  |
| Švedija                    |      | 858,4                 | -                     | 662,1                 | 665,0                    | 666,5                 | 0,2         | -22,4        |  |           |  |
| Jungtinė Karalystė         |      | 1 030,1               | 696,7                 | -                     | 749,5                    | 720,4                 | -3,9        | -30,1        |  |           |  |
| <b>Pašariniai kviečiai</b> |      |                       |                       |                       |                          |                       |             |              |  |           |  |
| Belgija                    |      | 877,0                 | 631,9                 | 645,7                 | 652,6                    | 673,3                 | 3,2         | -23,2        |  |           |  |
| Bulgarija                  |      | 776,8                 | 501,4                 | 510,2                 | 518,6                    | 523,0                 | 0,9         | -32,7        |  |           |  |
| Čekija                     |      | 765,1                 | 529,5                 | 533,9                 | 552,3                    | 534,1                 | -3,3        | -30,2        |  |           |  |
| Danija                     |      | -                     | 601,9                 | 613,5                 | 629,5                    | 636,5                 | 1,1         | -            |  |           |  |
| Vokietija                  |      | 851,1                 | 598,0                 | 600,2                 | 610,9                    | 618,5                 | 1,3         | -27,3        |  |           |  |
| Estija                     |      | 736,4                 | 540,5                 | 571,0                 | 580,1                    | 581,7                 | 0,3         | -21,0        |  |           |  |
| Prancūzija                 |      | 814,1                 | 593,4                 | 610,4                 | -                        | 638,0                 | -           | -21,6        |  |           |  |
| Airija                     |      | 916,7                 | 645,7                 | -                     | 654,3                    | 687,1                 | 5,0         | -25,0        |  |           |  |
| Latvija                    |      | 709,8                 | 522,0                 | 481,3                 | 504,6                    | 556,0                 | 10,2        | -21,7        |  |           |  |
| <b>Lietuva</b>             |      | <b>661,2</b>          | <b>522,0</b>          | <b>554,6</b>          | <b>559,8</b>             | <b>573,0</b>          | <b>2,4</b>  | <b>-13,3</b> |  |           |  |
| Vengrija                   |      | 819,5                 | 515,4                 | 501,0                 | 507,1                    | 508,7                 | 0,3         | -37,9        |  |           |  |
| Olandija                   |      | 877,0                 | 643,1                 | 652,6                 | 673,3                    | 687,1                 | 2,1         | -21,7        |  |           |  |
| Austrija                   |      | -                     | 604,2                 | -                     | 604,2                    | -                     | -           | -            |  |           |  |
| Lenkija                    |      | 770,2                 | 587,0                 | 587,5                 | 582,8                    | 600,7                 | 3,1         | -22,0        |  |           |  |
| Portugalija                |      | 902,9                 | 681,9                 | 714,7                 | 714,7                    | 714,7                 | 0,0         | -20,8        |  |           |  |
| Rumunija                   |      | 749,3                 | -                     | -                     | -                        | -                     | -           | -            |  |           |  |
| Slovakija                  |      | 715,8                 | 501,2                 | 483,0                 | 473,0                    | 557,9                 | 18,0        | -22,1        |  |           |  |
| Jungtinė Karalystė         |      | 854,4                 | 618,2                 | 634,7                 | 666,5                    | 664,0                 | -0,4        | -22,3        |  |           |  |
| <b>Pašariniai miežiai</b>  |      |                       |                       |                       |                          |                       |             |              |  |           |  |
| Belgija                    |      | 821,8                 | 614,6                 | 618,1                 | 625,0                    | 645,7                 | 3,3         | -21,4        |  |           |  |
| Bulgarija                  |      | 699,6                 | 520,8                 | 520,8                 | 520,8                    | 520,8                 | 0,0         | -25,6        |  |           |  |
| Čekija                     |      | 710,3                 | 509,6                 | 507,9                 | 502,7                    | 517,7                 | 3,0         | -27,1        |  |           |  |
| Danija                     |      | -                     | 553,3                 | 551,0                 | 557,8                    | 560,1                 | 0,4         | -            |  |           |  |
| Vokietija                  |      | 775,8                 | 577,7                 | 581,8                 | 581,5                    | 589,7                 | 1,4         | -24,0        |  |           |  |
| Estija                     |      | 706,8                 | 523,7                 | 525,8                 | 557,1                    | 533,6                 | -4,2        | -24,5        |  |           |  |
| Graikija                   |      | 811,4                 | 587,0                 | 587,0                 | 587,0                    | 587,0                 | 0,0         | -27,7        |  |           |  |
| Ispanija                   |      | 830,5                 | 589,5                 | 587,0                 | 584,3                    | 584,7                 | 0,1         | -29,6        |  |           |  |
| Prancūzija                 |      | 799,2                 | 593,4                 | 607,0                 | 638,0                    | 581,3                 | -8,9        | -27,3        |  |           |  |
| Kroatija                   |      | -                     | 505,8                 | -                     | -                        | 539,3                 | -           | -            |  |           |  |
| Airija                     |      | 861,5                 | 607,7                 | -                     | 599,9                    | 619,8                 | 3,3         | -28,1        |  |           |  |
| Italija                    |      | 804,1                 | 655,8                 | 651,2                 | 650,1                    | 650,1                 | 0,0         | -19,2        |  |           |  |
| Kipras                     |      | 974,1                 | 816,6                 | 803,8                 | -                        | -                     | -           | -            |  |           |  |
| Latvija                    |      | 724,2                 | 535,2                 | 519,0                 | 519,3                    | 539,9                 | 4,0         | -25,4        |  |           |  |
| <b>Lietuva</b>             |      | <b>670,4</b>          | <b>522,1</b>          | <b>520,2</b>          | <b>576,4</b>             | <b>541,1</b>          | <b>-6,1</b> | <b>-19,3</b> |  |           |  |
| Vengrija                   |      | 805,5                 | 543,3                 | 542,7                 | 526,2                    | 526,1                 | -0,0        | -34,7        |  |           |  |

lentelės tęsinys 7 psl.



6 psl. lentelės tęsinys

|                          |                |                |                |                |                |             |              |
|--------------------------|----------------|----------------|----------------|----------------|----------------|-------------|--------------|
| Olandija                 | 825,2          | 618,9          | 628,4          | 640,5          | 656,0          | 2,4         | -20,5        |
| Austrija                 | -              | 587,0          | -              | 587,0          | -              | -           | -            |
| Lenkija                  | 695,1          | 557,4          | 556,7          | 568,8          | 569,9          | 0,2         | -18,0        |
| Portugalija              | 868,4          | 697,5          | 673,3          | 690,6          | 697,5          | 1,0         | -19,7        |
| Rumunija                 | 788,1          | -              | -              | -              | -              | -           | -            |
| Slovakija                | 708,5          | 489,8          | 518,4          | 508,0          | 466,1          | -8,2        | -34,2        |
| Suomija                  | 695,2          | 483,4          | 480,4          | 467,4          | 467,4          | 0,0         | -32,8        |
| Švedija                  | 750,8          | -              | 574,0          | 578,0          | 573,5          | -0,8        | -23,6        |
| Jungtinė Karalystė       | 779,0          | 572,1          | 584,3          | 587,0          | 592,2          | 0,9         | -24,0        |
| <b>Maistiniai rugiai</b> |                |                |                |                |                |             |              |
| Čekija                   | 741,4          | 473,6          | 503,6          | 501,2          | 506,5          | 1,1         | -31,7        |
| Vokietija                | 772,3          | 508,6          | 510,0          | 521,9          | 521,9          | -0,0        | -32,4        |
| Estija                   | 629,1          | 468,7          | 489,5          | 486,4          | 511,3          | 5,1         | -18,7        |
| Latvija                  | 626,7          | 494,1          | 492,6          | 430,0          | 411,0          | -4,4        | -34,4        |
| <b>Lietuva</b>           | <b>536,6</b>   | <b>469,5</b>   | <b>444,8</b>   | <b>505,6</b>   | <b>456,2</b>   | <b>-9,8</b> | <b>-15,0</b> |
| Austrija                 | -              | 502,4          | 486,8          | 500,7          | 483,4          | -3,4        | -            |
| Lenkija                  | 595,8          | 392,4          | 392,4          | 411,0          | 420,5          | 2,3         | -29,4        |
| <b>Rapsai</b>            |                |                |                |                |                |             |              |
| Vokietija                | 1 594,8        | 1 195,7        | 1 179,1        | -              | -              | -           | -            |
| Estija                   | 1 622,8        | 1 200,7        | 1 200,7        | -              | -              | -           | -            |
| Latvija                  | 1 574,6        | 1 142,7        | 1 157,8        | 1 188,3        | 1 140,6        | -4,0        | -27,6        |
| <b>Lietuva</b>           | <b>1 442,7</b> | <b>1 146,0</b> | <b>1 126,2</b> | <b>1 088,9</b> | <b>1 180,8</b> | <b>8,4</b>  | <b>-18,2</b> |
| Lenkija                  | 1 699,4        | 1 311,3        | 1 275,6        | 1 246,6        | 1 240,4        | -0,5        | -27,0        |

\* kainos (Lt) pateiktos pagal atitinkamos datos LB valiutų kursą

Šaltiniai: EK, AMI, ZSRIR, LVAEI, EKI

\*\* lyginant 2013 m. 41 savaitę su 40 savaitę

\*\*\* lyginant 2013 m. 41 savaitę su 2012 m. 41 savaitę

Pastaba: Lietuvos maistinių ir pašarinių kviečių, pašarinių miežių, maistinių rugių ir rapsų 38 ir 39 savaitžių kainos patikslintos 2013 10 18

**Ateities sandorių kviečių, miežių ir rapsų kainos tarptautinėse biržose 2013 09 23–2013 10 20 Lt/t\***

| Grūdinė kultūra,<br>birža  | Pristatymo<br>mėnuo | 39 sav.<br>(09 23–09 29) | 40 sav.<br>(09 30–10 06) | 41 sav.<br>(10 07–10 13) | 42 sav.<br>(10 14–10 20) | Savaitės** kainos<br>pokytis % |
|----------------------------|---------------------|--------------------------|--------------------------|--------------------------|--------------------------|--------------------------------|
| <b>Maistiniai kviečiai</b> |                     |                          |                          |                          |                          |                                |
| MATIF                      | lapkritis 2013      | 668,1                    | 671,6                    | 688,0                    | 706,1                    | 2,6                            |
|                            | sausis 2014         | 668,1                    | 670,7                    | 688,0                    | 701,8                    | 2,0                            |
|                            | kovas 2014          | 668,1                    | 671,6                    | 688,0                    | 700,9                    | 1,9                            |
|                            | gegužė 2014         | 669,0                    | 672,4                    | 688,8                    | 700,1                    | 1,6                            |
|                            | lapkritis 2014      | 656,9                    | 655,2                    | 670,7                    | 679,3                    | 1,3                            |
|                            | sausis 2015         | 662,1                    | 657,8                    | 675,0                    | 681,9                    | 1,0                            |
| <b>Pašariniai kviečiai</b> |                     |                          |                          |                          |                          |                                |
| LIFFE                      | lapkritis 2013      | 641,8                    | 653,5                    | 664,1                    | 678,3                    | 2,1                            |
|                            | sausis 2014         | 653,1                    | 661,8                    | 667,2                    | 682,3                    | 2,3                            |
|                            | kovas 2014          | 658,5                    | 670,0                    | 669,2                    | 689,5                    | 3,0                            |
|                            | gegužė 2014         | 667,5                    | 678,9                    | 678,4                    | 694,6                    | 2,4                            |
|                            | liepa 2014          | 669,6                    | 684,0                    | 690,4                    | 694,6                    | 0,6                            |
|                            | lapkritis 2014      | 632,6                    | 637,1                    | 633,6                    | 647,3                    | 2,2                            |
| <b>Miežiai</b>             |                     |                          |                          |                          |                          |                                |
| WCE                        | gruodis 2013        | 399,5                    | 373,9                    | 373,3                    | 375,4                    | 0,6                            |
|                            | kovas 2014          | 404,5                    | 378,8                    | 378,2                    | 380,3                    | 0,6                            |
|                            | gegužė 2014         | 406,9                    | 381,2                    | 380,6                    | 382,8                    | 0,6                            |
|                            | liepa 2014          | 406,9                    | 381,2                    | 380,6                    | 382,8                    | 0,6                            |
|                            | spalis 2014         | 406,9                    | 381,2                    | 380,6                    | 382,8                    | 0,6                            |
|                            | gruodis 2014        | 406,9                    | 381,2                    | 380,6                    | 382,8                    | 0,6                            |
| <b>Rapsai</b>              |                     |                          |                          |                          |                          |                                |
| MATIF                      | lapkritis 2013      | 1 268,0                  | 1 270,6                  | 1 287,0                  | 1 305,2                  | 1,4                            |
|                            | vasaris 2014        | 1 281,0                  | 1 275,8                  | 1 276,7                  | 1 308,6                  | 2,5                            |
|                            | gegužė 2014         | 1 288,8                  | 1 274,9                  | 1 274,1                  | 1 310,3                  | 2,8                            |
|                            | rugpjūtis 2014      | 1 277,5                  | 1 263,7                  | 1 262,9                  | 1 299,1                  | 2,9                            |
|                            | lapkritis 2014      | 1 280,1                  | 1 273,2                  | 1 277,5                  | 1 305,2                  | 2,2                            |

LIFFE – London International Financial Future Exchange (Didžioji Britanija);

Šaltinis: Tarptautinės biržos

MATIF – The International French Futures and Options Exchange (Prancūzija);

WCE – Winnipeg Commodity Exchange (Kanada)

\* kainos (Lt) pateiktos pagal atitinkamos datos LB valiutų kursą

\*\* lyginant 2013 m. 42 savaitę su 41 savaitę

Pastaba: kainos nurodomos FOB sąlygomis



## ES minkštųjų kviečių, miežių, kvietrugių ir rapsų derlius 2010–2012 m. ir prognozė 2013 m. tūkst. t

|                    | Minkštieji kviečiai |                |                |                |             | Miežiai       |               |               |               |             |
|--------------------|---------------------|----------------|----------------|----------------|-------------|---------------|---------------|---------------|---------------|-------------|
|                    | 2010                | 2011           | 2012           | 2013*          | pokytis %** | 2010          | 2011          | 2012          | 2013*         | pokytis %** |
| Vokietija          | 23 668              | 22 708         | 22 351         | 24 696         | 10,5        | 10 327        | 8 742         | 10 390        | 10 359        | -0,3        |
| Belgija            | 1 996               | 1 765          | 1 888          | 1 851          | -2,0        | 419           | 381           | 403           | 402           | -0,2        |
| Danija             | 5 060               | 4 831          | 4 525          | 4 365          | -3,5        | 2 981         | 3 250         | 4 059         | 3 873         | -4,6        |
| Ispanija           | 4 941               | 5 956          | 4 650          | 6 736          | 44,9        | 8 154         | 8 328         | 5 977         | 9 767         | 63,4        |
| Prancūzija         | 35 487              | 33 970         | 35 529         | 37 180         | 4,6         | 10 046        | 8 776         | 11 342        | 10 657        | -6,0        |
| Graikija           | 361                 | 397            | 301            | 434            | 44,2        | 222           | 233           | 205           | 211           | 2,9         |
| Airija             | 669                 | 925            | 618            | 546            | -11,7       | 1 223         | 1 411         | 1 152         | 1 643         | 42,6        |
| Italija            | 2 853               | 2 845          | 3 508          | 3 110          | -11,3       | 892           | 950           | 948           | 929           | -2,0        |
| Olandija           | 1 362               | 1 176          | 1 302          | 1 346          | 3,4         | 204           | 205           | 206           | 206           | 0,0         |
| Portugalija        | 67                  | 47             | 55             | 70             | 27,3        | 31            | 21            | 21            | 29            | 38,1        |
| Jungtinė Karalystė | 14 877              | 15 256         | 13 260         | 12 313         | -7,1        | 5 249         | 5 494         | 5 524         | 7 129         | 29,1        |
| Austrija           | 1 414               | 1 677          | 1 208          | 1 536          | 27,2        | 778           | 859           | 662           | 734           | 10,9        |
| Suomija            | 724                 | 975            | 887            | 844            | -4,8        | 1 340         | 1 514         | 1 578         | 1 766         | 11,9        |
| Švedija            | 2 143               | 2 227          | 2 313          | 1 803          | -22,0       | 1 232         | 1 409         | 1 705         | 1 767         | 3,6         |
| Lenkija            | 9 084               | 9 339          | 8 722          | 9 379          | 7,5         | 3 397         | 3 326         | 4 180         | 2 918         | -30,2       |
| Vengrija           | 3 695               | 4 057          | 3 927          | 4 971          | 26,6        | 944           | 989           | 996           | 1 113         | 11,7        |
| Čekija             | 4 034               | 4 795          | 3 428          | 4 601          | 34,2        | 1 584         | 1 814         | 1 616         | 1 630         | 0,9         |
| Estija             | 328                 | 360            | 485            | 410            | -15,5       | 255           | 295           | 341           | 365           | 7,0         |
| Latvija            | 989                 | 940            | 1 568          | 1 411          | -10,0       | 229           | 237           | 249           | 225           | -9,6        |
| Lietuva            | 1 710               | 1 798          | 2 999          | 2 825          | -5,8        | 550           | 742           | 742           | 671           | -9,6        |
| Slovėnija          | 153                 | 154            | 188            | 138            | -26,6       | 80            | 79            | 85            | 69            | -18,8       |
| Slovakija          | 1 132               | 1 593          | 1 246          | 1 621          | 30,1        | 361           | 525           | 470           | 462           | -1,7        |
| Kipras             | 19                  | 16             | 15             | 15             | 0,0         | 45            | 41            | 39            | 44            | 12,8        |
| Malta              | 9                   | 9              | 9              | 9              | 0,0         | 3             | 3             | 3             | 3             | 0,0         |
| Rumunija           | 5 846               | 7 132          | 5 215          | 7 161          | 37,3        | 1 309         | 1 379         | 971           | 1 392         | 43,4        |
| Bulgarija          | 4 043               | 4 305          | 4 311          | 4 961          | 15,1        | 833           | 707           | 662           | 717           | 8,3         |
| Kroatija           | 681                 | 782            | 1 000          | 978            | -2,2        | 172           | 194           | 236           | 221           | -6,4        |
| <b>ES-27</b>       | <b>127 346</b>      | <b>130 034</b> | <b>125 508</b> | <b>135 311</b> | <b>7,8</b>  | <b>52 864</b> | <b>51 904</b> | <b>54 761</b> | <b>59 331</b> | <b>8,3</b>  |
|                    | Kvietrugiai         |                |                |                |             | Rapsai        |               |               |               |             |
|                    | 2010                | 2011           | 2012           | 2013*          | pokytis %** | 2010          | 2011          | 2012          | 2013*         | pokytis %** |
| Vokietija          | 2 157               | 2 004          | 2 295          | 2 579          | 12,4        | 5 695         | 3 867         | 4 821         | 5 820         | 20,7        |
| Belgija            | 69                  | 52             | 65             | 67             | 3,1         | 61            | 68            | 64            | 66            | 3,1         |
| Danija             | 177                 | 138            | 115            | 114            | -0,9        | 580           | 508           | 485           | 646           | 33,2        |
| Ispanija           | 145                 | 206            | 209            | 378            | 80,9        | 36            | 62            | 52            | 75            | 44,2        |
| Prancūzija         | 2 061               | 1 987          | 2 301          | 2 104          | -8,6        | 4 811         | 5 369         | 5 483         | 4 536         | -17,3       |
| Graikija           | 10                  | 12             | 11             | 11             | 0,0         | 9             | 8             | 8             | 8             | 0,0         |
| Airija             | -                   | -              | -              | -              | -           | 28            | 56            | 51            | 49            | -3,9        |
| Italija            | 75                  | 88             | 70             | 100            | 42,9        | 64            | 44            | 25            | 57            | 128,0       |
| Olandija           | 14                  | 10             | 12             | 12             | 0,0         | 12            | 7             | 7             | 14            | 100,0       |
| Portugalija        | 26                  | 24             | 17             | 26             | 52,9        | 0             | 0             | 0             | 0             | -           |
| Jungtinė Karalystė | 70                  | 60             | 50             | 58             | 16,0        | 2 231         | 2 758         | 2 556         | 2 195         | -14,1       |
| Austrija           | 231                 | 228            | 220            | 232            | 5,5         | 171           | 179           | 149           | 185           | 24,2        |
| Suomija            | -                   | -              | -              | -              | -           | 179           | 115           | 74            | 72            | -2,7        |
| Švedija            | 159                 | 107            | 141            | 116            | -17,7       | 280           | 250           | 323           | 328           | 1,5         |
| Lenkija            | 4 576               | 4 235          | 3 350          | 4 230          | 26,3        | 2 240         | 1 862         | 2 059         | 2 552         | 23,9        |
| Vengrija           | 367                 | 346            | 347            | 447            | 28,8        | 531           | 527           | 401           | 511           | 27,4        |
| Čekija             | 171                 | 197            | 190            | 220            | 15,8        | 1 042         | 1 046         | 1 109         | 1 444         | 30,2        |
| Estija             | 9                   | 14             | 25             | 10             | -60,0       | 131           | 144           | 158           | 149           | -5,7        |
| Latvija            | 26                  | 21             | 49             | 38             | -22,4       | 226           | 219           | 309           | 312           | 1,0         |
| Lietuva            | 258                 | 237            | 435            | 446            | 2,5         | 417           | 484           | 633           | 623           | -1,6        |
| Slovėnija          | 15                  | 15             | 16             | 12             | -25,0       | 16            | 14            | 17            | 16            | -5,9        |
| Slovakija          | 25                  | 33             | 34             | 38             | 11,8        | 322           | 332           | 263           | 370           | 40,7        |
| Rumunija           | 123                 | 145            | 138            | 159            | 15,2        | 924           | 710           | 159           | 645           | 305,7       |
| Bulgarija          | 26                  | 27             | 27             | 20             | -25,9       | 545           | 511           | 271           | 336           | 24,0        |
| Kroatija           | 34                  | 35             | 54             | 38             | -29,6       | 33            | 49            | 26            | 45            | 73,1        |
| <b>ES-27</b>       | <b>10 824</b>       | <b>10 220</b>  | <b>10 170</b>  | <b>11 454</b>  | <b>12,6</b> | <b>20 583</b> | <b>19 190</b> | <b>19 503</b> | <b>21 053</b> | <b>7,9</b>  |

\* Strategie Grains 2013 m. spalio mėn. prognozė

\*\* lyginant 2013 m. su 2012 m.

Šaltinis: Strategie Grains





**2013 m. I pusmetį Lietuvoje suaktyvėjo cukrinių runkelių bei rapsų ir rapsukų išpaudų ir rupinių prekyba.** Pašarų žaliavų – pramonės šalutinių produktų (KN 2301–2306) importas Lietuvoje 2013 m. I pusmetį, lyginant su 2012 m. tuo pačiu laikotarpiu, padidėjo – 4,1 proc. (4,181 tūkst. t), o eksportas – 80,5 proc. (43,150 tūkst. t)

Lyginant 2013 m. I pusmetį su 2012 m. tuo pačiu laikotarpiu, padidėjo žuvies miltų ir kukurūzų krakmolo gamybos liekanų importas, atitinkamai 7,6 proc. (165,6 t) ir 16,0 proc. (201,7 t). Taip pat gerokai padidėjo rapsų sėklų išpaudų ir rupinių įvežimas – 8,1 karto (18,505 tūkst. t). 2013 m. I pusmetį, lyginant su 2012 m. tuo pačiu laikotarpiu, sumažėjo cukrinių runkelių išpaudų bei sojos išpaudų ir rupinių importas, atitinkamai 52,8 proc. (5,846 tūkst. t) ir 12,7 proc. (8,258 tūkst. t).

Didžiausią dalį per 2013 m. I pusmetį importuotų šalutinių gamybos produktų kiekio,

kaip ir 2012 m. I pusmetį (63,5 proc.), sudarė sojos rupiniai – 53,1 proc. Saulėgrąžų rupiniai sudarė 18,8 proc. (2012 m. I pusmetį – 34,3 proc.), rapsų ir rapsukų sėklų išpaudos – 19,7 proc., cukrinių runkelių išpaudos – 4,9 proc. (atitinkamai 2012 m. I pusmetį – 10,0 ir 5,8 proc.).

2013 m. I pusmetį pašarų žaliavų (KN 2301–2306) – pramonės šalutinių produktų eksportas, lyginant su praėjusių metų tuo pačiu laikotarpiu, padidėjo 80,5 proc. (43,802 tūkst. t). Labiausiai padidėjo rapsų ir rapsukų sėklų išpaudų ir rupinių (4,4 karto, 48,676 tūkst. t) bei cukrinių runkelių išpaudų (3,2 karto, 13,226 tūkst. t) eksportas. 2013 m. I pusmetį didžiausią pašarų žaliavų eksporto dalį sudarė rapsų bei rapsukų sėklų išpaudos ir rupiniai – 64,5 proc. (2012 m. I pusmetį – 26,1 proc.) ir cukrinių runkelių išpaudos – 19,7 proc. (2012 m. I pusmetį – 11,1 proc.).

Pagal ŽŪMPRIS ir STD duomenis parengė N. Maršalkienė, tel. (8–37) 397 075

#### Kombinuotųjų pašarų ir premiksų gamyba Lietuvoje 2012–2013 m. t

| Kombinuotieji pašarai / PGPK kodas  | 2012             |                  | 2013             |                  | Pokytis %    |              |
|---|------------------|------------------|------------------|------------------|--------------|--------------|
|   | rugsėjis         | liepa            | rugpjūtis        | rugsėjis         | mėnesio*     | metų**       |
| Ūkinių gyvūnų pašarų premiksai / 10.91.10.10.00   | 375,14           | 368,38           | 370,76           | 335,05           | -9,63        | -10,69       |
| Mišiniai (išskyrus premiksus) ūkiniams gyvūnams – kiaulėms – šerti / 10.91.10.33.00                             | 18 455,05        | 21 509,74        | 20 628,91        | 21 074,33        | 2,16         | 14,19        |
| Mišiniai (išskyrus premiksus) ūkiniams gyvūnams – galvijams – šerti / 10.91.10.35.00                            | 8 575,46         | 10 588,46        | 9 874,67         | 9 838,18         | -0,37        | 14,72        |
| Mišiniai (išskyrus premiksus) naminiams paukščiams lesinti / 10.91.10.37.00                                     | 24 638,07        | 27 648,60        | 26 895,89        | 25 898,94        | -3,71        | 5,12         |
| Niekur kitur nepriskirti mišiniai (išskyrus premiksus) ūkiniams gyvūnams šerti / 10.91.10.39.00                 | 3 919,91         | 6 113,16         | 6 360,76         | 5 855,89         | -7,94        | 49,39        |
| Šunų ėdalas, skirtas mažmeninei prekybai / 10.92.10.30.10   | 634,52           | 623,25           | 684,55           | 667,40           | -2,51        | 5,18         |
| Kačių ėdalas, skirtas mažmeninei prekybai / 10.92.10.30.20  | 7 269,04         | 5 602,74         | 7 028,20         | 6 624,90         | -5,74        | -8,86        |
| Mišiniai gyvūnų augintinių ėdalui (išskyrus kačių arba šunų ėdalą, skirtą mažmeninei prekybai) / 10.92.10.60.00 | 38,90            | 47,40            | 44,96            | 46,03            | 2,38         | 18,33        |
| <b>Iš viso:</b>   | <b>63 906,09</b> | <b>72 501,73</b> | <b>71 888,70</b> | <b>70 340,72</b> | <b>-2,15</b> | <b>10,07</b> |

\* lyginant 2013 m. rugsėjo mėn. su rugpjūčio mėn. \*\* lyginant 2013 m. rugsėjo mėn. su 2012 m. rugsėjo mėn.

Šaltinis: ŽŪMPRIS

#### Pašarų žaliavų – pramonės šalutinių produktų importas–reeksportas / eksportas t

| Žaliavų pavadinimas (KN 2301 – 2306)               | Importas           |                     |                    |                 | Reeksportas / eksportas |                     |                    |                 |
|--|--------------------|---------------------|--------------------|-----------------|-------------------------|---------------------|--------------------|-----------------|
|  | 2012 m. I pusmetis | 2012 m. II pusmetis | 2013 m. I pusmetis | metų pokytis %* | 2012 m. I pusmetis      | 2012 m. II pusmetis | 2013 m. I pusmetis | metų pokytis %* |
| Žuvų miltai, rupiniai                              | 2 180,7            | 2 125,1             | 2 346,3            | 7,6             | 961,9                   | 1 459,6             | 1 901,5            | 97,7            |
| Cukrinių runkelių išpaudos                         | 11 072,1           | 8 794,7             | 5 226,6            | -52,8           | 6 029,0                 | 44 997,8            | 19 254,9           | 219,4           |
| Sojos išpaudos, rupiniai                           | 65 214,7           | 95 897,6            | 56 956,5           | -12,7           | 20 957,4                | 27 487,7            | 8 777,4            | -58,1           |
| Saulėgrąžų išpaudos, rupiniai                      | 20 715,1           | 27 546,5            | 20 127,1           | -2,8            | 11 701,2                | 12 525,6            | 4 718,1            | -59,7           |
| <b>Rapsų arba rapsukų sėklų išpaudos, rupiniai</b> | <b>2 605,1</b>     | <b>15 058,3</b>     | <b>21 110,3</b>    | <b>-</b>        | <b>14 216,7</b>         | <b>44 968,0</b>     | <b>62 892,7</b>    | <b>342,4</b>    |
| Mažai eruko rūgšties turinčių rapsų ir rapsukų     | 1 296,3            | 13 970,6            | 18 942,0           | -               | 13 064,0                | 12 699,0            | 19 430,9           | 48,7            |
| Kitos  | 1 308,8            | 1 087,7             | 2 168,3            | 65,7            | 1 152,7                 | 32 269,0            | 43 461,8           | -               |
| <b>Kukurūzų krakmolo gamybos liekanos</b>          | <b>1 260,0</b>     | <b>1 622,1</b>      | <b>1 461,7</b>     | <b>16,0</b>     | <b>528,1</b>            | <b>1 653,2</b>      | <b>651,9</b>       | <b>23,4</b>     |
| Daugiau kaip 40 % sausosios masės                  | 258,0              | 232,0               | 491,9              | 90,7            | -                       | -                   | -                  | -               |
| Ne daugiau kaip 40 % sausosios masės               | 1 002,0            | 1 390,1             | 969,8              | -3,2            | 528,1                   | 1 653,2             | 651,9              | 23,4            |
| <b>Iš viso:</b>                                    | <b>103 047,7</b>   | <b>151 044,4</b>    | <b>107 228,5</b>   | <b>4,1</b>      | <b>54 394,3</b>         | <b>133 091,9</b>    | <b>98 196,5</b>    | <b>80,5</b>     |

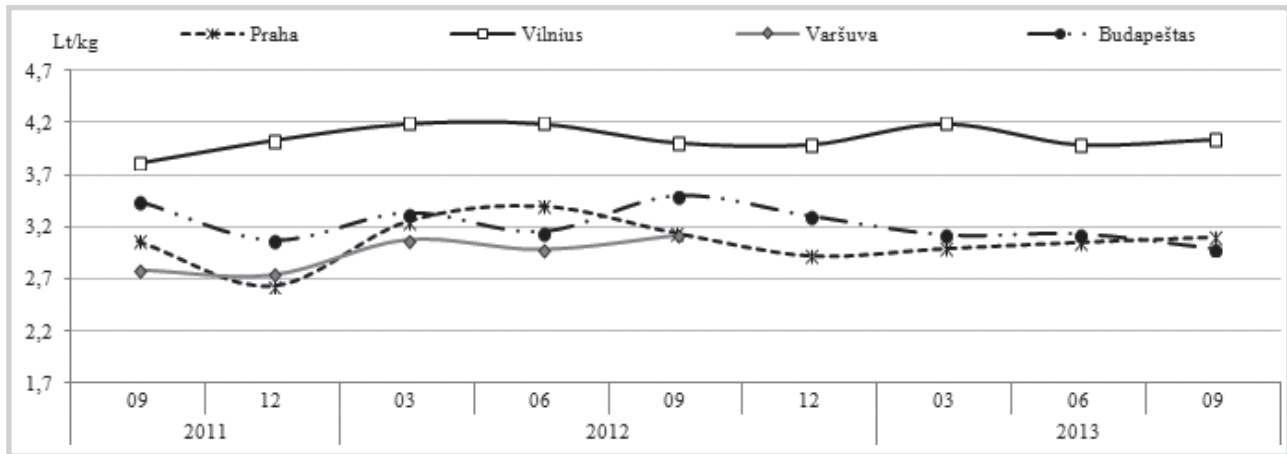
\* 2013 m. I pusmetį su 2012 m. I pusmečiu

Šaltinis: STD



## Cukraus rinka

Mažmeninės baltojo cukraus kainos kai kurių ES šalių sostinėse 2011 09–2013 09 Lt/kg



Pastaba: kainos (Lt) pateiktos pagal atitinkamos datos LB valiutų kursą

Šaltinis: Tarptautinės biržos

Cukraus vidutinės kainos kai kuriose pasaulinėse biržose Lt/t

| Birža            | Produktas         | 2012    |           | 2013     |         | Pokytis % |         |
|------------------|-------------------|---------|-----------|----------|---------|-----------|---------|
|                  |                   | spalis  | rugpjūtis | rugsėjis | spalis* | mėnesio** | metų*** |
| <b>Londonas</b>  |                   |         |           |          |         |           |         |
| LIFFE            | Baltasis cukrus   | 1 497,2 | 1 244,9   | 1 251,8  | 1 276,2 | 1,95      | -14,76  |
| <b>Niujorkas</b> |                   |         |           |          |         |           |         |
| CSCE             | Žaliavinis cukrus | 1 197,7 | 986,9     | 1 003,0  | 1 056,2 | 5,29      | -11,82  |
| <b>Rusija</b>    |                   |         |           |          |         |           |         |
| PROD             | Baltasis cukrus   | 1 904,6 | 2 035,9   | 1 912,5  | 1 859,9 | -2,75     | -2,34   |
| REG              | Baltasis cukrus   | 1 960,3 | 2 319,3   | 2 184,6  | 1 962,2 | -10,18    | 0,10    |
| CNT              | Baltasis cukrus   | 2 033,6 | 2 195,1   | 2 047,7  | 1 969,5 | -3,82     | -3,15   |

Pastaba: kainos (Lt) pateiktos pagal atitinkamos datos LB valiutų kursą

Šaltinis: Tarptautinės biržos

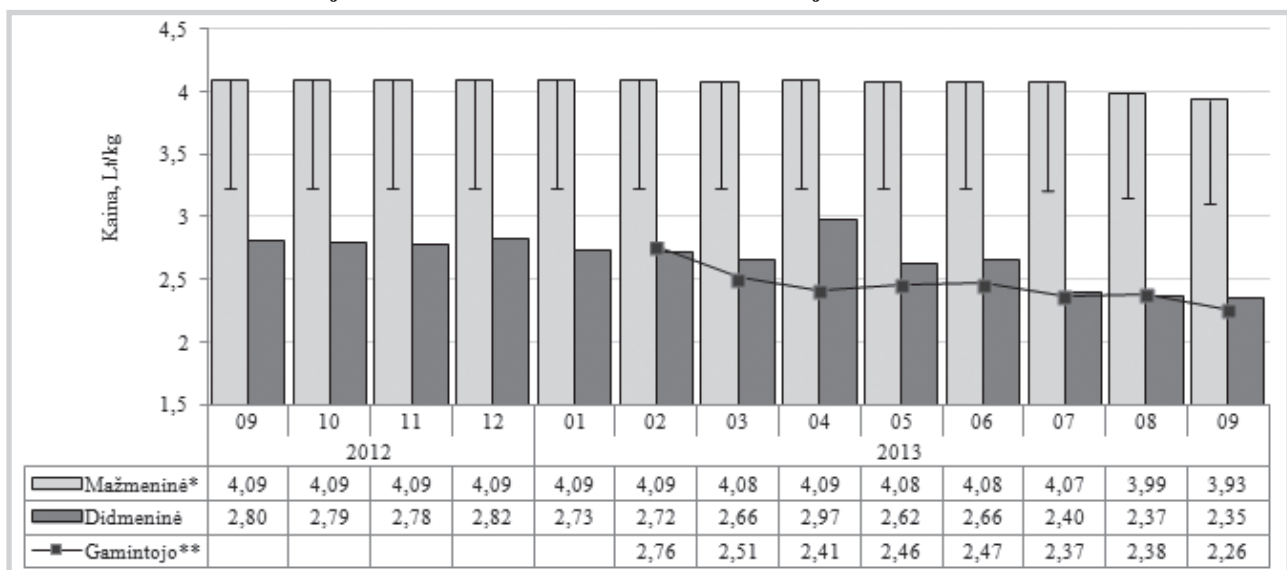
\* vidutinė kaina 2013 10 01–24 laikotarpiu

\*\* lyginant 2013 m. spalio mėn. su rugsėjo mėn.

\*\*\* lyginant 2013 m. spalio mėn. su 2012 m. spalio mėn.

LIFFE – London International Financial Future Exchange (Didžioji Britanija); CSCE – Coffee Sugar and Cocoa Exchange (Niujorkas); PROD – cukraus gamybos regionai Rusijoje; CNT – Centrinis Rusijos regionas; REG – kiti Rusijos regionai.

Baltojo cukraus vidutinė svertinė kaina Lietuvoje 2012 09–2013 09



\* baltojo cukraus mažmeninė kaina su PVM (PVM dalis pažymėta stulpelio viršuje)

Šaltinis: ŽŪMPRIS

\*\* nuo 2011 m. lapkričio mėn., pagal naujai patvirtintas duomenų apie baltojo cukraus gamybą,

prekybą ir cukrinių runkelių supirkimą teikimo taisykles, keitėsi gamintojo kainos skaičiavimo metodika.

konf.– konfidencialūs duomenys

Pagal ŽŪMPRIS ir Tarptautinės biržos informaciją parengė  
D. Karalienė, tel. (8~37) 397 204



## Kiaulienos, jautienos ir avienos rinka

Lietuvoje mažėja galvijų skerdimų skaičius ir galvijų supirkimo kaina. Ūkinių gyvūnų registro duomenimis, 2013 m. spalio mėn. 1 d. Lietuvoje buvo įregistruota 728,635 tūkst. galvijų – tai 3,8 proc. daugiau nei 2012 m. tuo pačiu laikotarpiu. Remiantis minėto šaltinio duomenimis, gyvū galvijų eksportas į užsienio valstybes 2013 m. sausio–rugsėjo mėn., lyginant su 2012 m. atitinkamu laikotarpiu, sumažėjo apie 17 proc. Tačiau skerdimų skaičius šalyje nedidėja. Palyginimui, jei 2013 m. sausio–vasario mėn. Lietuvos skerdyklose galvijų skerdimų skaičius buvo apie 8 proc. didesnis, lyginant su 2012 m. tuo pačiu laikotarpiu, tai rugpjūčio ir rugsėjo mėn. galvijų skerdimai, lyginant su 2012 m. rugpjūčio ir rugsėjo mėn., mažėjo atitinkamai 24 ir 27 proc. Iš viso 2013 m. sausio–rugsėjo mėn. Lietuvoje buvo paskersta 108,282 tūkst. galvijų

– tai 8 proc. mažiau nei 2012 m. tuo pačiu laikotarpiu, 11 proc. mažiau nei 2011 m. bei 16 proc. mažiau nei 2010 m. sausio–rugsėjo mėn. Tradiciškai Lietuvoje daugiausia galvijų paskerdžiama rudenį, prieš sugenant juos į tvartus, tačiau šių metų rugsėjo mėn. galvijų skerdimų skaičius, lyginant su rugpjūčio mėn., sumažėjo 1,7 proc. Palyginimui, 2012 m. rugsėjo mėn., lyginant su 2012 m. rugpjūčio mėn., skerdimų skaičius buvo padidėjęs 33 proc., o 2011 m. – 21 proc.

Galvijų supirkimo pagal gyvą svorį kaina Lietuvoje mažėja nuo šių metų kovo mėn. 2013 m. rugsėjo mėn. vidutinė galvijų supirkimo kaina sudarė 352,57 Lt/100 kg gyvojo svorio – tai 22 proc. mažesnė kaina nei 2012 m. rugsėjo mėn.

Pagal ŽŪMPRIŠ ir Ūkinių gyvūnų registro duomenis parengė V. Žičiūtė, tel. (8-37) 397 388

### Kiaulių supirkimo vidutinės kainos\* (skerdenų) Latvijoje, Estijoje ir Lenkijoje Lt/100 kg (be PVM)

| Raumeningumo klasė | 2012                  |                       | 2013                  |                          |                       | Pokytis %  |             |
|--------------------|-----------------------|-----------------------|-----------------------|--------------------------|-----------------------|------------|-------------|
|                    | 41 sav.<br>(10 08–14) | 38 sav.<br>(09 16–22) | 39 sav.<br>(09 23–29) | 40 sav.<br>(09 30–10 06) | 41 sav.<br>(10 07–13) | savaitės** | metų***     |
| <b>Latvijoje</b>   |                       |                       |                       |                          |                       |            |             |
| S                  | 627,55                | 654,55                | 641,47                | 626,72                   | 639,01                | 2,0        | 1,8         |
| E                  | 686,72                | 683,40                | 675,83                | 662,74                   | 659,35                | -0,5       | -4,0        |
| U                  | 683,84                | 684,14                | 669,54                | 649,72                   | 649,03                | -0,1       | -5,1        |
| R                  | -                     | 474,23                | 566,95                | 586,37                   | 550,89                | -6,1       | -           |
| <b>S-P</b>         | <b>661,57</b>         | <b>669,64</b>         | <b>661,63</b>         | <b>646,43</b>            | <b>649,82</b>         | <b>0,5</b> | <b>-1,8</b> |
| <b>Estijoje</b>    |                       |                       |                       |                          |                       |            |             |
| S                  | 642,22                | 642,22                | 638,77                | 638,77                   | 638,77                | 0,0        | -0,5        |
| E                  | 628,41                | 614,60                | 618,05                | 614,60                   | 618,05                | 0,6        | -1,6        |
| U                  | 607,69                | 576,62                | 573,16                | 576,62                   | 593,88                | 3,0        | -2,3        |
| R                  | 555,90                | -                     | -                     | -                        | -                     | -          | -           |
| <b>S-P</b>         | <b>631,86</b>         | <b>628,41</b>         | <b>624,96</b>         | <b>624,96</b>            | <b>624,96</b>         | <b>0,0</b> | <b>-1,1</b> |
| <b>Lenkijoje</b>   |                       |                       |                       |                          |                       |            |             |
| S                  | 688,35                | 653,01                | 634,84                | 631,03                   | 635,19                | 0,7        | -7,7        |
| E                  | 677,53                | 644,77                | 627,00                | 624,97                   | 628,31                | 0,5        | -7,3        |
| U                  | 643,07                | 612,43                | 595,76                | 592,67                   | 598,30                | 0,9        | -7,0        |
| R                  | 608,68                | 583,07                | 565,21                | 564,26                   | 567,73                | 0,6        | -6,7        |
| O                  | 572,05                | 541,23                | 529,77                | 523,42                   | 532,23                | 1,7        | -7,0        |
| P                  | 506,27                | 502,15                | 471,53                | 453,52                   | 476,87                | 5,1        | -5,8        |
| <b>S-P</b>         | <b>668,45</b>         | <b>637,85</b>         | <b>620,24</b>         | <b>617,07</b>            | <b>621,41</b>         | <b>0,7</b> | <b>-7,0</b> |

\* kainos (Lt) pateiktos pagal atitinkamos datos LB valiutų kursą

\*\* lyginant 2013 m. 41 savaitę su 2013 m. 40 savaitę; \*\*\* lyginant 2013 m. 41 savaitę su 2012 m. 41 savaitę

Šaltiniai: LVAEI, EKI, ZSRIR

### Kiaulių vidutinės supirkimo pagal SEUROP skerdenų klasifikavimo skalę kainos Lietuvos įmonėse Lt/100 kg (be PVM)

| Raumeningumo klasė | 2012                  |                       | 2013                     |                       |                       | Pokytis %  |             |
|--------------------|-----------------------|-----------------------|--------------------------|-----------------------|-----------------------|------------|-------------|
|                    | 42 sav.<br>(10 15–21) | 39 sav.<br>(09 23–29) | 40 sav.<br>(09 30–10 06) | 41 sav.<br>(10 07–13) | 42 sav.<br>(10 14–20) | savaitės*  | metų**      |
| S                  | 679,37                | 639,92                | 627,28                   | 630,67                | 633,49                | 0,4        | -6,8        |
| E                  | 664,98                | 635,64                | 625,14                   | 624,59                | 629,17                | 0,7        | -5,4        |
| U                  | 638,37                | 618,80                | 604,26                   | 602,06                | 611,86                | 1,6        | -4,2        |
| R                  | 622,15                | 618,22                | 598,55                   | 594,29                | 611,69                | 2,9        | -1,7        |
| O                  | 629,87                | -                     | -                        | -                     | 584,86                | -          | -7,1        |
| P                  | -                     | -                     | -                        | -                     | -                     | -          | -           |
| <b>S-P</b>         | <b>670,18</b>         | <b>636,31</b>         | <b>624,31</b>            | <b>625,25</b>         | <b>629,54</b>         | <b>0,7</b> | <b>-6,1</b> |

Pastaba: į vidutinę (svertinę) kainą įskaityti transportavimo kaštai

\* lyginant 2013 m. 42 savaitę su 2013 m. 41 savaitę; \*\* lyginant 2013 m. 42 savaitę su 2012 m. 42 savaitę

Šaltinis: ŽŪMPRIŠ


**Kiaulių (E klasės) supirkimo vidutinės savaitinės kainos\* Europos Sąjungos valstybėse Lt/100 kg (be PVM)**

| Valstybė           | Data          | 2013                          |                       |                       |                          |                       | Pokytis %   |         |
|--------------------|---------------|-------------------------------|-----------------------|-----------------------|--------------------------|-----------------------|-------------|---------|
|                    |               | 2012<br>41 sav.<br>(10 08–14) | 38 sav.<br>(09 16–22) | 39 sav.<br>(09 23–29) | 40 sav.<br>(09 30–10 06) | 41 sav.<br>(10 07–13) | savaitės**  | metų*** |
| Lietuva            | 664,80        | 654,93                        | 635,64                | 625,14                | 624,59                   | -0,1                  | -6,0        |         |
| Lenkija            | 679,51        | 643,74                        | 627,48                | 626,20                | 630,00                   | 0,6                   | -7,3        |         |
| Latvija            | 686,76        | 683,41                        | 675,61                | 662,63                | 659,24                   | -0,5                  | -4,0        |         |
| Estija             | 632,41        | 626,72                        | 625,47                | 623,58                | 626,58                   | 0,5                   | -0,9        |         |
| Slovakija          | 692,49        | 690,53                        | 681,41                | 666,77                | 657,90                   | -1,3                  | -5,0        |         |
| Slovėnija          | 660,87        | 626,65                        | 639,01                | 615,84                | 619,67                   | 0,6                   | -6,2        |         |
| Čekija             | 678,13        | 666,70                        | 650,92                | 648,50                | 648,92                   | 0,1                   | -4,3        |         |
| Vengrija           | 665,11        | 641,32                        | 621,92                | 624,30                | 624,99                   | 0,1                   | -6,0        |         |
| Malta              | 714,73        | 818,31                        | 818,31                | 818,31                | 818,31                   | 0,0                   | 14,5        |         |
| Kipras             | 807,96        | 725,09                        | 725,09                | 725,09                | 725,09                   | 0,0                   | -10,3       |         |
| Belgija            | 633,59        | 592,85                        | 571,09                | 567,99                | 569,37                   | 0,2                   | -10,1       |         |
| Danija             | 607,42        | 585,25                        | 585,25                | 575,86                | 575,82                   | -0,01                 | -5,2        |         |
| Vokietija          | 676,20        | 629,58                        | 618,15                | 617,26                | 617,81                   | 0,1                   | -8,6        |         |
| Graikija           | 731,20        | 697,02                        | 698,95                | 697,67                | 695,74                   | -0,3                  | -4,8        |         |
| Ispanija           | 665,56        | 737,86                        | 725,92                | 698,43                | 703,78                   | 0,8                   | 5,7         |         |
| Prancūzija         | 635,32        | 638,77                        | 618,05                | 597,33                | 583,52                   | -2,3                  | -8,2        |         |
| Airija             | 587,25        | 575,03                        | 579,41                | 585,01                | 591,64                   | 1,1                   | 0,7         |         |
| Italija            | 755,13        | 778,92                        | 740,07                | 713,45                | 677,92                   | -5,0                  | -10,2       |         |
| Liuksemburgas      | 675,02        | 622,54                        | 605,62                | 605,62                | 603,55                   | -0,3                  | -10,6       |         |
| Olandija           | 618,09        | 574,03                        | 556,90                | 557,14                | 556,90                   | -0,04                 | -9,9        |         |
| Austrija           | 670,95        | 637,84                        | 621,37                | 622,16                | 621,26                   | -0,1                  | -7,4        |         |
| Portugalija        | 680,20        | 680,20                        | 666,39                | 649,13                | 635,32                   | -2,1                  | -6,6        |         |
| Suomija            | 606,04        | 607,80                        | 606,04                | 605,76                | 596,61                   | -1,5                  | -1,6        |         |
| Švedija            | 630,38        | 678,79                        | 678,23                | 677,23                | 666,08                   | -1,6                  | 5,7         |         |
| Didžioji Britanija | 654,75        | 685,76                        | 684,31                | 684,31                | 689,73                   | 0,8                   | 5,3         |         |
| Bulgarija          | 686,93        | 737,93                        | 737,93                | 796,56                | 780,54                   | -2,0                  | 13,6        |         |
| Rumunija           | 675,06        | 699,64                        | 693,56                | 697,05                | 690,80                   | -0,9                  | 2,3         |         |
| Kroatija           | -             | 624,37                        | 633,42                | 613,08                | 627,10                   | 2,3                   | -           |         |
| <b>ES vidutinė</b> | <b>661,38</b> | <b>656,24</b>                 | <b>642,81</b>         | <b>633,21</b>         | <b>630,76</b>            | <b>-0,4</b>           | <b>-4,6</b> |         |

\* kainos (Lt) pateiktos pagal atitinkamos datos LB valiutų kursą

Šaltinis: Europos Komisija

\*\* lyginant 2013 m. 41 savaitę su 2013 m. 40 savaitę; \*\*\* lyginant 2013 m. 41 savaitę su 2012 m. 41 savaitę

**Avių skerdimai Lietuvos įmonėse vnt.**

| Kategorija                         | 2013             |            |            |            | Pokytis %   |            |
|------------------------------------|------------------|------------|------------|------------|-------------|------------|
|                                    | 2012<br>rugsėjis | liepa      | rugpjūtis  | rugsėjis   | mėnesio*    | metų**     |
| Ėriukai (ne daugiau kaip 12 mėn.)  | 214              | 164        | 174        | 271        | 55,7        | 26,6       |
| Kitos avys (vyresnės kaip 12 mėn.) | 228              | 199        | 216        | 173        | -19,9       | -24,1      |
| <b>Avių iš viso:</b>               | <b>442</b>       | <b>363</b> | <b>390</b> | <b>444</b> | <b>13,8</b> | <b>0,5</b> |

\* lyginant 2013 m. rugsėjo mėn. su 2013 m. rugpjūčio mėn.; \*\* lyginant 2013 m. rugsėjo mėn. su 2012 m. rugsėjo mėn.

Šaltinis: ŽŪMPRIS

**Avių supirkimo vidutinės kainos Lietuvos įmonėse Lt/100 kg (be PVM)**

| Kategorija                         | Gyvojo svorio |               |               |            |             | Skerdenų svorio |                 |                 |             |             |
|------------------------------------|---------------|---------------|---------------|------------|-------------|-----------------|-----------------|-----------------|-------------|-------------|
|                                    | 2012          |               | 2013          |            | pokytis %   | 2012            |                 | 2013            |             | pokytis %   |
|                                    | rugsėjis      | rugpjūtis     | rugsėjis***   | mėnesio*   | metų**      | rugsėjis        | rugpjūtis       | rugsėjis        | mėnesio*    | metų**      |
| Ėriukai (ne daugiau kaip 12 mėn.)  | 521,98        | 580,81        | 595,70        | 2,6        | 14,1        | 1 689,92        | 1 684,86        | 1 636,60        | -2,9        | -3,2        |
| Kitos avys (vyresnės kaip 12 mėn.) | 542,88        | 563,89        | 532,94        | -5,5       | -1,8        | 1 740,07        | 1 516,87        | 1 495,87        | -1,4        | -14,0       |
| <b>Avių iš viso:</b>               | <b>529,96</b> | <b>574,12</b> | <b>583,13</b> | <b>1,6</b> | <b>10,0</b> | <b>1 708,96</b> | <b>1 609,78</b> | <b>1 606,92</b> | <b>-0,2</b> | <b>-6,0</b> |

\* lyginant 2013 m. rugsėjo mėn. su 2013 m. rugpjūčio mėn.; \*\* lyginant 2013 m. rugsėjo mėn. su 2012 m. rugsėjo mėn.; \*\*\* patikslinti duomenys.

Pastaba: vidutinės kainos skaičiuojamos svertiniu būdu

Šaltinis: ŽŪMPRIS

**Šalutinių gyvūninių produktų kiekiai, gauti Lietuvos skerdyklose t**

|                                      | 2012            |                 |                 | 2013            |       |           | Pokytis %   |             |
|--------------------------------------|-----------------|-----------------|-----------------|-----------------|-------|-----------|-------------|-------------|
|                                      | rugsėjis        | liepa           | rugpjūtis       | rugsėjis        | liepa | rugpjūtis | mėnesio*    | metų**      |
| <b>Iš viso:</b>                      | <b>5 151,21</b> | <b>5 792,54</b> | <b>5 445,71</b> | <b>5 022,19</b> |       |           | <b>-7,8</b> | <b>-2,5</b> |
| iš to skaičiaus:                     |                 |                 |                 |                 |       |           |             |             |
| galvijų                              | 2 650,44        | 1 810,61        | 2 198,79        | 2 069,60        |       |           | -5,9        | -21,9       |
| kiaulių                              | 644,17          | 881,37          | 896,71          | 764,04          |       |           | -14,8       | 18,6        |
| avių ir ožkų                         | 2,10            | 1,37            | 1,70            | 1,62            |       |           | -4,7        | -22,9       |
| paukščių                             | 1 815,74        | 3 072,86        | 2 314,06        | 2 148,03        |       |           | -7,2        | 18,3        |
| kitų gyvūnų                          | 10,84           | -               | 5,77            | 15,69           |       |           | 171,9       | 44,7        |
| atvejai, kai nenurodoma gyvūno rūšis | 27,92           | 26,32           | 23,83           | 23,22           |       |           | -2,6        | -16,8       |

\* lyginant 2013 m. rugsėjo mėn. su rugpjūčio mėn.; \*\* lyginant 2013 m. rugsėjo mėn. su 2012 m. rugsėjo mėn.

Šaltinis: ŽŪMPRIS



**Galvijų vidutinės supirkimo pagal SEUROP skerdenų klasifikavimo skalę kainos\*\*\*  
ES valstybėse Lt/100 kg (be PVM)**

| Valstybė                 | 2012                  | 2013                  |                       |                          |                       | Pokytis %  |             |
|--------------------------|-----------------------|-----------------------|-----------------------|--------------------------|-----------------------|------------|-------------|
|                          | 41 sav.<br>(10 08–14) | 38 sav.<br>(09 16–22) | 39 sav.<br>(09 23–29) | 40 sav.<br>(09 30–10 06) | 41 sav.<br>(10 07–13) | savaitės*  | metų**      |
| <b>Jauni buliai (A)</b>  |                       |                       |                       |                          |                       |            |             |
| Lietuva                  | 1 052,60              | 879,43                | 861,13                | 818,66                   | 825,22                | 0,8        | -21,6       |
| Lenkija                  | 1 180,78              | 1 046,89              | 1 029,62              | 1 040,33                 | 1 042,75              | 0,2        | -11,7       |
| Latvija                  | 823,84                | 747,88                | 732,68                | 693,67                   | 717,15                | 3,4        | -13,0       |
| Estija                   | 1 041,19              | 987,16                | 977,49                | 955,74                   | 1 009,60              | 5,6        | -3,0        |
| Slovakija                | 1 147,73              | 1 056,56              | 1 080,73              | 1 066,57                 | 1 113,53              | 4,4        | -3,0        |
| Slovėnija                | 1 302,13              | 1 157,72              | 1 184,66              | 1 207,44                 | 1 210,90              | 0,3        | -7,0        |
| Čekija                   | 1 202,93              | 1 095,23              | 1 097,65              | 1 106,62                 | 1 108,35              | 0,2        | -7,9        |
| Vengrija                 | 1 026,45              | 902,22                | 844,55                | 874,25                   | 855,26                | -2,2       | -16,7       |
| Malta                    | -                     | -                     | -                     | -                        | -                     | -          | -           |
| Kipras                   | 1 208,48              | 1 208,48              | 1 208,48              | 1 208,48                 | 1 208,48              | 0,0        | 0,0         |
| Belgija                  | 1 260,53              | 1 216,77              | 1 209,52              | 1 201,57                 | 1 196,40              | -0,4       | -5,1        |
| Bulgarija                | -                     | 1 026,86              | -                     | 1 073,48                 | 1 026,86              | -4,3       | -           |
| Rumunija                 | 852,83                | 902,22                | 856,64                | 933,98                   | 862,51                | -7,7       | 1,1         |
| Danija                   | 1 322,56              | 1 278,57              | 1 278,57              | 1 278,23                 | 1 278,23              | 0,0        | -3,4        |
| Vokietija                | 1 414,89              | 1 279,61              | 1 270,29              | 1 265,80                 | 1 275,12              | 0,7        | -9,9        |
| Graikija                 | 1 505,77              | 1 499,90              | 1 510,25              | 1 502,31                 | 1 497,82              | -0,3       | -0,5        |
| Ispanija                 | 1 309,34              | 1 310,68              | 1 306,19              | 1 303,78                 | 1 308,27              | 0,3        | -0,1        |
| Prancūzija               | 1 361,06              | 1 318,97              | 1 312,75              | 1 310,68                 | 1 310,68              | 0,0        | -3,7        |
| Airija                   | 1 278,58              | 1 304,81              | 1 296,53              | 1 291,00                 | 1 293,76              | 0,2        | 1,2         |
| Italija                  | 1 463,11              | 1 433,95              | 1 444,31              | 1 446,38                 | 1 447,07              | 0,05       | -1,1        |
| Liuksemburgas            | 1 382,13              | 1 370,07              | 1 385,61              | 1 371,80                 | 1 361,78              | -0,7       | -1,5        |
| Olandija                 | 1 189,52              | 1 209,86              | 1 202,26              | 1 186,04                 | 1 170,15              | -1,3       | -1,6        |
| Austrija                 | 1 385,64              | 1 287,20              | 1 291,00              | 1 287,89                 | 1 292,73              | 0,4        | -6,7        |
| Portugalija              | 1 251,40              | 1 257,51              | 1 257,51              | 1 262,34                 | 1 261,31              | -0,1       | 0,8         |
| Suomija                  | 1 187,66              | 1 272,01              | 1 290,31              | 1 285,82                 | 1 262,00              | -1,9       | 6,3         |
| Švedija                  | 1 293,47              | 1 342,79              | 1 328,64              | 1 311,03                 | 1 299,29              | -0,9       | 0,4         |
| Didžioji Britanija       | 1 402,03              | 1 499,55              | 1 494,37              | 1 505,08                 | 1 482,29              | -1,5       | 5,7         |
| Kroatija                 | -                     | 1 179,48              | 1 181,55              | 1 186,73                 | 1 186,04              | -0,1       | -           |
| <b>ES vidutinė kaina</b> | <b>1 359,82</b>       | <b>1 301,71</b>       | <b>1 298,60</b>       | <b>1 297,56</b>          | <b>1 299,63</b>       | <b>0,2</b> | <b>-4,4</b> |
| <b>Buliai (B)</b>        |                       |                       |                       |                          |                       |            |             |
| Lietuva                  | 1 089,66              | -                     | 856,29                | -                        | 930,53                | -          | -14,6       |
| Latvija                  | -                     | -                     | -                     | -                        | -                     | -          | -           |
| Estija                   | -                     | -                     | -                     | -                        | -                     | -          | -           |
| Lenkija                  | 1 203,47              | 1 055,87              | 1 059,66              | 1 058,97                 | 1 062,08              | 0,3        | -11,7       |
| Slovakija                | -                     | 1 108,69              | 1 112,15              | 1 045,16                 | 1 140,11              | 9,1        | -           |
| Slovėnija                | 1 329,33              | 1 176,37              | 1 197,43              | 1 218,15                 | 1 232,99              | 1,2        | -7,2        |
| Čekija                   | 1 186,18              | 1 085,56              | 1 101,10              | 1 075,89                 | 1 115,94              | 3,7        | -5,9        |
| Rumunija                 | 796,36                | 1 003,73              | -                     | 976,80                   | -                     | -          | -           |
| Danija                   | 972,25                | 896,35                | 896,35                | 896,35                   | 896,00                | -0,04      | -7,8        |
| Vokietija                | 1 306,61              | 1 175,33              | 1 185,69              | 1 148,40                 | 1 160,49              | 1,1        | -11,2       |
| Prancūzija               | 1 149,78              | 1 011,67              | 1 004,76              | 990,95                   | 990,95                | 0,0        | -13,8       |
| Airija                   | 1 017,92              | 967,82                | 1 009,60              | 984,05                   | 970,93                | -1,3       | -4,6        |
| Austrija                 | 1 325,53              | 1 192,94              | 1 273,05              | 1 257,51                 | 1 174,99              | -6,6       | -11,4       |
| Portugalija              | 1 068,64              | 979,21                | 979,21                | 1 055,87                 | 1 032,04              | -2,3       | -3,4        |
| Švedija                  | 1 144,37              | 1 347,63              | 1 286,86              | 1 303,43                 | 1 321,39              | 1,4        | 15,5        |
| Malta                    | -                     | -                     | -                     | -                        | 1 282,37              | -          | -           |
| Kroatija                 | -                     | 1 240,25              | 1 286,51              | -                        | 1 099,03              | -          | -           |
| <b>ES vidutinė kaina</b> | <b>1 172,33</b>       | <b>1 091,08</b>       | <b>1 092,81</b>       | <b>1 087,29</b>          | <b>1 087,98</b>       | <b>0,1</b> | <b>-7,2</b> |
| <b>Karvės (D)</b>        |                       |                       |                       |                          |                       |            |             |
| Lietuva                  | 848,49                | 811,41                | 790,35                | 745,80                   | 734,07                | -1,6       | -13,5       |
| Lenkija                  | 1008,76               | 901,18                | 891,51                | 881,15                   | 864,93                | -1,8       | -14,3       |
| Latvija                  | 767,72                | 657,41                | 645,67                | 636,70                   | 630,14                | -1,0       | -17,9       |
| Estija                   | 760,97                | 800,36                | 785,17                | 778,26                   | 768,94                | -1,2       | 1,0         |
| Slovakija                | 683,73                | 632,90                | 585,25                | 610,80                   | 599,41                | -1,9       | -12,3       |
| Slovėnija                | 903,63                | 796,56                | 815,55                | 808,65                   | 807,26                | -0,2       | -10,7       |
| Čekija                   | 879,97                | 843,52                | 835,58                | 841,79                   | 833,51                | -1,0       | -5,3        |
| Vengrija                 | 897,46                | 805,19                | 790,69                | 798,63                   | 796,91                | -0,2       | -11,2       |
| Malta                    | 826,08                | 883,23                | 769,28                | 769,28                   | 846,97                | 10,1       | 2,5         |
| Kipras                   | 559,35                | 631,86                | 631,86                | 631,86                   | 631,86                | 0,0        | 13,0        |

lentelės tęsinys 14 psl.



13 psl. lentelės tęsinys

| Valstybė                     | 2012                  |                       | 2013                  |                          |                       | Pokytis %   |             |
|------------------------------|-----------------------|-----------------------|-----------------------|--------------------------|-----------------------|-------------|-------------|
|                              | 41 sav.<br>(10 08–14) | 38 sav.<br>(09 16–22) | 39 sav.<br>(09 23–29) | 40 sav.<br>(09 30–10 06) | 41 sav.<br>(10 07–13) | savaitės*   | metų**      |
| <b>Karvės (D)</b>            |                       |                       |                       |                          |                       |             |             |
| Belgija                      | 1 022,51              | 945,03                | 937,44                | 929,49                   | 922,59                | -0,7        | -9,8        |
| Bulgarija                    | 790,34                | 817,62                | 813,48                | 807,61                   | 759,62                | -5,9        | -3,9        |
| Rumunija                     | 742,15                | 802,43                | 783,79                | 798,98                   | 804,16                | 0,6         | 8,4         |
| Danija                       | 1 054,10              | 1 031,35              | 1 031,35              | 1 031,35                 | 1 031,01              | -0,03       | -2,2        |
| Vokietija                    | 1 090,17              | 1 020,65              | 995,44                | 972,65                   | 964,71                | -0,8        | -11,5       |
| Graikija                     | 689,26                | 703,68                | 694,36                | 727,50                   | 701,26                | -3,6        | 1,7         |
| Ispanija                     | 829,60                | 846,63                | 836,96                | 822,11                   | 805,54                | -2,0        | -2,9        |
| Prancūzija                   | 1 228,96              | 1 255,78              | 1 234,38              | 1 221,60                 | 1 221,60              | 0,0         | -0,6        |
| Airija                       | 1 053,67              | 1 066,57              | 1 063,46              | 1 060,01                 | 1 067,61              | 0,7         | 1,3         |
| Italija                      | 927,93                | 882,19                | 894,62                | 868,03                   | 847,66                | -2,3        | -8,6        |
| Liuksemburgas                | 1 221,63              | 1 196,40              | 1 204,68              | 1 200,19                 | 1 218,15              | 1,5         | -0,3        |
| Olandija                     | 1 010,38              | 952,28                | 930,53                | 918,44                   | 910,50                | -0,9        | -9,9        |
| Austrija                     | 1 028,31              | 978,18                | 966,09                | 952,28                   | 937,09                | -1,6        | -8,9        |
| Portugalija                  | 703,21                | 742,01                | 742,01                | 744,42                   | 741,66                | -0,4        | 5,5         |
| Suomija                      | 775,07                | 842,83                | 845,25                | 844,21                   | 845,94                | 0,2         | 9,1         |
| Švedija                      | 1 035,45              | 1 138,39              | 1 140,11              | 1 136,66                 | 1 099,37              | -3,3        | 6,2         |
| Didžioji Britanija           | 1 106,24              | 1 090,74              | 1 071,40              | 1 058,63                 | 1 022,72              | -3,4        | -7,5        |
| Kroatija                     | -                     | 805,19                | 771,36                | 778,26                   | 792,76                | 1,9         | -           |
| <b>ES vidutinė kaina</b>     | <b>1 061,29</b>       | <b>1 054,49</b>       | <b>1 039,64</b>       | <b>1 026,52</b>          | <b>1 017,19</b>       | <b>-0,9</b> | <b>-4,2</b> |
| <b>Telyčios (E)</b>          |                       |                       |                       |                          |                       |             |             |
| Lietuva                      | 838,07                | 823,84                | 795,18                | 774,46                   | 782,06                | 1,0         | -6,7        |
| Lenkija                      | 1 079,77              | 1 019,96              | 1 006,84              | 1 008,91                 | 1 013,05              | 0,4         | -6,2        |
| Latvija                      | 752,80                | 650,16                | 667,43                | 646,02                   | 646,71                | 0,1         | -14,1       |
| Estija                       | 859,96                | 954,70                | 945,72                | 855,60                   | 916,37                | 7,1         | 6,6         |
| Slovakija                    | 805,15                | 759,27                | 875,63                | 775,84                   | 716,46                | -7,7        | -11,0       |
| Slovėnija                    | 1 124,34              | 1 058,28              | 1 066,57              | 1 067,95                 | 1 081,07              | 1,2         | -3,8        |
| Čekija                       | 984,83                | 962,64                | 918,79                | 960,91                   | 950,90                | -1,0        | -3,4        |
| Vengrija                     | 952,69                | 912,23                | 875,98                | 864,24                   | 856,64                | -0,9        | -10,1       |
| Malta                        | 1 105,90              | 1 132,52              | -                     | -                        | 957,12                | -           | -13,5       |
| Kipras                       | 859,75                | 859,75                | 859,75                | 859,75                   | 859,75                | 0,0         | 0,0         |
| Belgija                      | 1 288,83              | 1 354,19              | 1 347,28              | 1 339,69                 | 1 333,13              | -0,5        | 3,4         |
| Bulgarija                    | -                     | -                     | 1 075,20              | -                        | -                     | -           | -           |
| Rumunija                     | 799,06                | 884,95                | 888,41                | 850,42                   | 879,08                | 3,4         | 10,0        |
| Danija                       | 1 239,99              | 1 211,59              | 1 211,59              | 1 211,24                 | 1 211,24              | 0,0         | -2,3        |
| Vokietija                    | 1 273,79              | 1 246,81              | 1 235,07              | 1 226,09                 | 1 223,67              | -0,2        | -3,9        |
| Graikija                     | 1 384,89              | 1 405,98              | 1 392,17              | 1 412,89                 | 1 418,76              | 0,4         | 2,4         |
| Ispanija                     | 1 377,20              | 1 394,24              | 1 404,60              | 1 395,97                 | 1 399,77              | 0,3         | 1,6         |
| Prancūzija                   | 1 442,77              | 1 540,98              | 1 538,91              | 1 521,30                 | 1 521,30              | 0,0         | 5,4         |
| Airija                       | 1 291,91              | 1 349,70              | 1 329,67              | 1 333,13                 | 1 334,85              | 0,1         | 3,3         |
| Italija                      | 1 547,73              | 1 567,92              | 1 575,51              | 1 564,12                 | 1 574,48              | 0,7         | 1,7         |
| Liuksemburgas                | 1 331,33              | 1 386,30              | 1 389,41              | 1 382,85                 | 1 378,36              | -0,3        | 3,5         |
| Olandija                     | 1 063,19              | 956,08                | 956,08                | 919,48                   | 814,52                | -11,4       | -23,4       |
| Austrija                     | 1 244,70              | 1 221,26              | 1 216,77              | 1 208,48                 | 1 215,04              | 0,5         | -2,4        |
| Portugalija                  | 1 227,32              | 1 247,15              | 1 247,15              | 1 254,75                 | 1 253,37              | -0,1        | 2,1         |
| Suomija                      | 1 008,84              | 1 119,40              | 1 064,15              | 1 073,82                 | 1 110,42              | 3,4         | 10,1        |
| Švedija                      | 1 244,66              | 1 320,70              | 1 330,02              | 1 292,38                 | 1 241,97              | -3,9        | -0,2        |
| Didžioji Britanija           | 1 465,57              | 1 600,37              | 1 592,09              | 1 597,96                 | 1 582,07              | -1,0        | 7,9         |
| Kroatija                     | -                     | 1 295,84              | 1 274,77              | 1 124,58                 | 1 021,34              | -9,2        | -           |
| <b>ES vidutinė kaina</b>     | <b>1 367,83</b>       | <b>1 412,20</b>       | <b>1 407,02</b>       | <b>1 401,49</b>          | <b>1 401,49</b>       | <b>0,0</b>  | <b>2,5</b>  |
| <b>ES vidutinė kaina A–E</b> | <b>1 254,44</b>       | <b>1 245,08</b>       | <b>1 237,14</b>       | <b>1 231,27</b>          | <b>1 227,82</b>       | <b>-0,3</b> | <b>-2,1</b> |

\* lyginant 2013 m. 41 savaitę su 2013 m. 40 savaitę

\*\* lyginant 2013 m. 41 savaitę su 2012 m. 41 savaitę

\*\*\* vidutinės kainos apskaičiuotos iš atrankinių EK teikiamų duomenų (Komisijos reglamentas (EB) Nr. 295/96 1996 m. vasario 16 d. nustatantis išsamias Tarybos reglamento (EEB) Nr. 1892/87 dėl suaugusių galvijų rinkos kainų registravimo, remiantis Bendrijos skerdenų klasifikavimo skale, taikymo taisykles): A kategorijos – U2, U3, R2, R3, O2, O3 klasių; B kategorijos – R3 klasės; D kategorijos – R2, R3, R4, O2, O3, O4, P2, P3 klasių; E kategorijos – U2, U3, R2, R3, R4, O2, O3, O4 klasių.

Šaltinis: Europos Komisija



**Galvijų vidutinės supirkimo pagal SEUROP skerdenų klasifikavimo skalę kainos  
Lietuvos įmonėse Lt/100 kg (be PVM)**

| Kategorija pagal raumeningumą | 2012                  | 2013                  |                          |                       |                       | Pokytis %   |              |
|-------------------------------|-----------------------|-----------------------|--------------------------|-----------------------|-----------------------|-------------|--------------|
|                               | 42 sav.<br>(10 15–21) | 39 sav.<br>(09 23–29) | 40 sav.<br>(09 30–10 06) | 41 sav.<br>(10 07–13) | 42 sav.<br>(10 14–20) | savaitės*   | metų**       |
| <b>Jauni buliai (A):</b>      |                       |                       |                          |                       |                       |             |              |
| <b>U</b>                      | <b>1 158,26</b>       | <b>985,76</b>         | <b>1 041,77</b>          | <b>1 010,18</b>       | <b>1 048,66</b>       | <b>3,8</b>  | <b>-9,5</b>  |
| R2                            | 1 033,48              | 895,34                | 873,06                   | 843,81                | 892,64                | 5,8         | -13,6        |
| R3                            | 1 075,68              | 951,62                | 917,00                   | 955,82                | 930,75                | -2,6        | -13,5        |
| R4                            | -                     | -                     | -                        | -                     | -                     | -           | -            |
| <b>R</b>                      | <b>1 054,27</b>       | <b>919,35</b>         | <b>899,39</b>            | <b>908,90</b>         | <b>909,11</b>         | <b>0,02</b> | <b>-13,8</b> |
| O1                            | 916,55                | 712,41                | 668,70                   | 776,58                | 777,50                | 0,1         | -15,2        |
| O2                            | 1 021,63              | 814,28                | 772,87                   | 789,14                | 803,59                | 1,8         | -21,3        |
| O3                            | 1 067,40              | 872,58                | 819,72                   | 824,94                | 843,06                | 2,2         | -21,0        |
| O4                            | -                     | -                     | -                        | -                     | -                     | -           | -            |
| <b>O</b>                      | <b>1 040,12</b>       | <b>836,18</b>         | <b>790,09</b>            | <b>809,29</b>         | <b>820,87</b>         | <b>1,4</b>  | <b>-21,1</b> |
| P1                            | 806,52                | 775,26                | 691,57                   | 692,90                | 704,67                | 1,7         | -12,6        |
| P2                            | 974,18                | 833,11                | 790,14                   | 797,68                | 772,13                | -3,2        | -20,7        |
| P3                            | 990,76                | 843,47                | 820,08                   | 801,96                | 813,45                | 1,4         | -17,9        |
| <b>P</b>                      | <b>955,97</b>         | <b>829,33</b>         | <b>789,07</b>            | <b>791,30</b>         | <b>773,19</b>         | <b>-2,3</b> | <b>-19,1</b> |
| <b>S-P</b>                    | <b>1 033,29</b>       | <b>860,29</b>         | <b>832,79</b>            | <b>834,77</b>         | <b>839,87</b>         | <b>0,6</b>  | <b>-18,7</b> |
| <b>Buliai (B):</b>            |                       |                       |                          |                       |                       |             |              |
| R2                            | 1 059,83              | 907,14                | 791,37                   | 874,83                | 903,96                | 3,3         | -14,7        |
| R3                            | 1 087,35              | 856,29                | -                        | 930,49                | 890,83                | -4,3        | -18,1        |
| <b>R</b>                      | <b>1 069,10</b>       | <b>880,99</b>         | <b>847,65</b>            | <b>895,57</b>         | <b>905,95</b>         | <b>1,2</b>  | <b>-15,3</b> |
| O1                            | 924,74                | 762,00                | -                        | 847,46                | 831,38                | -1,9        | -10,1        |
| O2                            | 1 046,36              | 854,33                | 806,98                   | 829,54                | 838,99                | 1,1         | -19,8        |
| O3                            | 1 064,18              | 880,08                | 836,89                   | 851,35                | 864,58                | 1,6         | -18,8        |
| <b>O</b>                      | <b>1 044,38</b>       | <b>853,01</b>         | <b>819,49</b>            | <b>840,66</b>         | <b>852,32</b>         | <b>1,4</b>  | <b>-18,4</b> |
| P1                            | 952,31                | -                     | 682,41                   | 724,15                | -                     | -           | -            |
| P2                            | 1 033,47              | -                     | -                        | 821,55                | 789,81                | -3,9        | -23,6        |
| <b>P</b>                      | <b>1 017,62</b>       | <b>-</b>              | <b>834,98</b>            | <b>806,61</b>         | <b>792,85</b>         | <b>-1,7</b> | <b>-22,1</b> |
| <b>S-P</b>                    | <b>1 048,24</b>       | <b>867,43</b>         | <b>831,09</b>            | <b>891,27</b>         | <b>866,66</b>         | <b>-2,8</b> | <b>-17,3</b> |
| <b>Karvės (D):</b>            |                       |                       |                          |                       |                       |             |              |
| R4                            | 890,74                | 794,37                | 737,63                   | 711,90                | 758,90                | 6,6         | -14,8        |
| <b>R</b>                      | <b>857,69</b>         | <b>805,18</b>         | <b>736,77</b>            | <b>744,29</b>         | <b>704,42</b>         | <b>-5,4</b> | <b>-17,9</b> |
| O2                            | 884,79                | 834,55                | 788,40                   | 776,82                | 792,53                | 2,0         | -10,4        |
| O3                            | 860,55                | 819,86                | 773,70                   | 760,12                | 771,60                | 1,5         | -10,3        |
| O4                            | 843,51                | 810,62                | 758,14                   | 757,51                | 735,64                | -2,9        | -12,8        |
| <b>O</b>                      | <b>861,20</b>         | <b>821,52</b>         | <b>774,05</b>            | <b>766,19</b>         | <b>766,21</b>         | <b>0,0</b>  | <b>-11,0</b> |
| P1                            | 793,32                | 676,82                | 674,74                   | 697,35                | 680,65                | -2,4        | -14,2        |
| P2                            | 811,68                | 747,32                | 696,13                   | 685,95                | 700,60                | 2,1         | -13,7        |
| P3                            | 802,78                | 749,43                | 728,28                   | 704,32                | 704,62                | 0,04        | -12,2        |
| P4                            | 780,91                | -                     | 757,37                   | -                     | 723,31                | -           | -7,4         |
| <b>P</b>                      | <b>801,27</b>         | <b>723,64</b>         | <b>697,37</b>            | <b>694,96</b>         | <b>693,94</b>         | <b>-0,1</b> | <b>-13,4</b> |
| <b>S-P</b>                    | <b>828,93</b>         | <b>775,41</b>         | <b>734,30</b>            | <b>726,21</b>         | <b>725,74</b>         | <b>-0,1</b> | <b>-12,4</b> |
| <b>Telyčios (E):</b>          |                       |                       |                          |                       |                       |             |              |
| <b>U</b>                      | <b>918,67</b>         | <b>-</b>              | <b>-</b>                 | <b>-</b>              | <b>-</b>              | <b>-</b>    | <b>-</b>     |
| R3                            | 855,39                | 842,63                | 790,79                   | 771,02                | 852,86                | 10,6        | -0,3         |
| R4                            | 854,61                | 781,31                | 799,86                   | 837,58                | 883,19                | 5,4         | 3,3          |
| <b>R</b>                      | <b>852,14</b>         | <b>821,63</b>         | <b>790,18</b>            | <b>790,33</b>         | <b>851,27</b>         | <b>7,7</b>  | <b>-0,1</b>  |
| O2                            | 744,70                | 750,92                | 718,72                   | 748,97                | 732,30                | -2,2        | -1,7         |
| O3                            | 826,20                | 793,33                | 769,58                   | 775,52                | 775,68                | 0,02        | -6,1         |
| O4                            | 855,02                | 799,92                | 800,02                   | 813,75                | 819,74                | 0,7         | -4,1         |
| <b>O</b>                      | <b>827,24</b>         | <b>787,58</b>         | <b>764,20</b>            | <b>783,28</b>         | <b>784,02</b>         | <b>0,1</b>  | <b>-5,2</b>  |
| P1                            | 637,11                | 654,80                | 542,67                   | 732,53                | 515,41                | -29,6       | -19,1        |
| P2                            | 704,78                | 692,83                | 648,39                   | 696,68                | 650,65                | -6,6        | -7,7         |
| P3                            | 803,74                | 775,11                | 739,13                   | 710,08                | 749,20                | 5,5         | -6,8         |
| <b>P</b>                      | <b>763,44</b>         | <b>741,08</b>         | <b>677,72</b>            | <b>712,30</b>         | <b>719,45</b>         | <b>1,0</b>  | <b>-5,8</b>  |
| <b>S-P</b>                    | <b>826,35</b>         | <b>784,25</b>         | <b>760,54</b>            | <b>771,07</b>         | <b>783,97</b>         | <b>1,7</b>  | <b>-5,1</b>  |
| <b>Vidutinė A-E</b>           | <b>905,76</b>         | <b>805,99</b>         | <b>770,11</b>            | <b>775,46</b>         | <b>779,53</b>         | <b>0,5</b>  | <b>-13,9</b> |

Pastaba: į vidutinę (svertinę) kainą įskaityti transportavimo kaštai

Šaltinis: ŽŪMPRIS

\* lyginant 2013 m. 42 savaitę su 2013 m. 41 savaitę

\*\* lyginant 2013 m. 42 savaitę su 2012 m. 42 savaitę



## Kai kurių Lietuvos įmonėse pagamintų mėsos gaminių vidutinės pardavimo kainos\* Lt/t

| Gaminio pavadinimas  | PGPK kodas     | Lietuvos rinkoje |           |           |           |           | Kitų ES šalių rinkose |           |           |           |         |           |  |
|--|----------------|------------------|-----------|-----------|-----------|-----------|-----------------------|-----------|-----------|-----------|---------|-----------|--|
|  |                | 2012             |           | 2013      |           | pokytis % |                       | 2012      |           | 2013      |         | pokytis % |  |
|  |                | rugpjūtis        | liepa**** | rugpjūtis | menesio** | metų***   | rugpjūtis             | liepa**** | rugpjūtis | menesio** | metų*** |           |  |
| Šviežios arba atšaldytos jautienos ir veršienos skerdenos ir skerdenų pusės ir ketvirčiai su kaulais                                       | 10.11.11.40.00 | 10 341,00        | 9 960,00  | 8 879,00  | -10,9     | -14,1     | 10 674,00             | 9 778,00  | 9 427,00  | -3,6      | -11,7   |           |  |
| Švieži arba atšaldyti jautienos ir veršienos gabalai   | 10.11.11.90.00 | 10 780,00        | 10 642,00 | 10 609,00 | -0,3      | -1,6      | 15 161,00             | 14 278,00 | 13 308,00 | -6,8      | -12,2   |           |  |
| Užšaldytos jautienos ir veršienos skerdenos, skerdenų pusės, ketvirčiai ir gabalai   | 10.11.31.00.00 | 10 415,00        | 9 745,00  | 10 826,00 | 11,1      | 3,9       | 16 321,00             | 7 857,00  | 9 945,00  | 26,6      | -39,1   |           |  |
| Šviežia arba atšaldyta kiauliena: skerdenos, skerdenų pusės <sup>1)</sup>  | 10.11.12.30.00 | 7 052,00         | 6 976,00  | 7 640,00  | 9,5       | 8,3       | 7 161,00              | 7 217,00  | 7 503,00  | 4,0       | 4,8     |           |  |
| Šviežia arba atšaldyta kiauliena: kumpiai, mentės ir jų dalys su kaulais <sup>1)</sup>   | 10.11.12.50.00 | 8 159,00         | 8 778,00  | 8 971,00  | 2,2       | 10,0      | 8 362,00              | 8 257,00  | 7 902,00  | -4,3      | -5,5    |           |  |
| Šviežia arba atšaldyta kiauliena <sup>(1)</sup> , išskyrus skerdenas ir skerdenų puses, kumpius, mentes ir jų dalis su kaulais)            | 10.11.12.90.00 | 8 417,00         | 8 286,00  | 8 435,00  | 1,8       | 0,2       | 8 296,00              | 8 793,00  | 8 559,00  | -2,7      | 3,2     |           |  |
| Užšaldyta kiauliena: kumpiai, mentės ir jų dalys su kaulais  | 10.11.32.50.00 | 9 163,00         | 8 714,00  | 9 092,00  | 4,3       | -0,8      | -                     | -         | 9 950,00  | -         | -       |           |  |
| Užšaldyta kiauliena (išskyrus skerdenas ir skerdenų puses, kumpius, mentes ir jų dalis su kaulais)   | 10.11.32.90.00 | 5 784,00         | 6 165,00  | 5 898,00  | -4,3      | 2,0       | 5 261,00              | 4 206,00  | 3 546,00  | -15,7     | -32,6   |           |  |
| Šviežios arba atšaldytos ėriukų arba avių skerdenos, skerdenų pusės ir gabalai   | 10.11.13.00.00 | 18 212,00        | 17 465,00 | 17 905,00 | 2,5       | -1,7      | 4 728,00              | -         | -         | -         | -       |           |  |
| Švieži arba atšaldyti galvijienos, kiaulienos, avienos, ožkienos, arklienos ir kitų arklinių šeimos atstovų valgomieji mėsos subproduktai  | 10.11.20.00.00 | 2 847,00         | 2 014,00  | 2 124,00  | 5,5       | -25,4     | 4 760,00              | 4 527,00  | 4 720,00  | 4,3       | -0,8    |           |  |
| Kiaulienos kumpiai, mentės ir jų dalys, su kaulais, sūdyti, užpilti sūrymu, džiovinti arba rūkyti  | 10.13.11.20.00 | 13 899,00        | 12 961,00 | 13 153,00 | 1,5       | -5,4      | 13 293,00             | 23 068,00 | 23 088,00 | 0,1       | 73,7    |           |  |
| Sūdyta, užpilta sūrymu, džiovinta arba rūkyta kiauliena <sup>2)</sup>  | 10.13.11.80.00 | 12 393,00        | 12 779,00 | 12 339,00 | -3,4      | -0,4      | 15 490,00             | 18 238,00 | 19 152,00 | 5,0       | 23,6    |           |  |
| Sūdyta, užpilta sūrymu, džiovinta arba rūkyta galvijiena   | 10.13.12.00.00 | 24 440,00        | 18 429,00 | 20 696,00 | 12,3      | -15,3     | 60 870,00             | 26 750,00 | 40 000,00 | 49,5      | -34,3   |           |  |
| Dešros ir panašūs produktai iš kepenų ir daugiausia iš kepenų pagaminti maisto produktai <sup>3)</sup>                                     | 10.13.14.30.00 | 7 031,00         | 7 137,00  | 7 212,00  | 1,1       | 2,6       | 7 202,00              | 7 904,00  | 8 242,00  | 4,3       | 14,4    |           |  |
| Dešros ir panašūs produktai iš mėsos, mėsos subproduktų arba kraujo ir daugiausia iš šių produktų pagaminti maisto produktai <sup>4)</sup> | 10.13.14.60.00 | 9 192,00         | 9 080,00  | 9 367,00  | 3,2       | 1,9       | 10 248,00             | 11 193,00 | 12 368,00 | 10,5      | 20,7    |           |  |
| Kita paruošta arba konservuota kiauliena, jos subproduktai ir mišiniai, įskaitant mišinius <sup>5)</sup>                                   | 10.13.15.75.00 | 8 165,00         | 7 952,00  | 8 182,00  | 2,9       | 0,2       | 9 005,00              | 9 160,00  | 8 069,00  | -11,9     | -10,4   |           |  |
| Paruošta arba konservuota galvijiena arba jos subproduktai <sup>5)</sup>   | 10.13.15.85.00 | 11 498,00        | 11 130,00 | 13 026,00 | 17,0      | 13,3      | 10 036,00             | 10 106,00 | 10 162,00 | 0,6       | 1,3     |           |  |

\* gamintojų kainos apskaičiuotos svertiniu būdu, be PVM

Šaltinis: ŽŪMPRIS

\*\* lyginant 2013 m. rugpjūčio mėn. su 2013 m. liepos mėn.; \*\*\* lyginant 2013 m. rugpjūčio mėn. su 2012 m. rugpjūčio mėn.; \*\*\*\* patikslinti duomenys

<sup>1)</sup> įskaitant šviežią mėsą, užpiltą druska kaip laikinuoju konservantu<sup>2)</sup> įskaitant bekonų šoninę, trijų ketvirčių šoninę arba vidurines dalis, priekines nuokartas, nugarines ir jų dalis, išskyrus kumpius, mentes ir jų dalis, su kaulais, papildves ir jų dalis<sup>3)</sup> (išskyrus paruoštus valgius ir patiekalus)<sup>4)</sup> (išskyrus iš kepenų pagamintas dešras, paruoštus valgius ir patiekalus)<sup>5)</sup> išskyrus dešras ir panašius produktus, homogenizuotus produktus, iš kepenų pagamintus maisto produktus, paruoštus valgius ir patiekalus





## Gyvų galvijų eksportas iš Lietuvos 2012–2013 m.

| 2012–2013 |                           |                             |                              |                                |                 |
|-----------|---------------------------|-----------------------------|------------------------------|--------------------------------|-----------------|
| Mėnuo     | Buliai,<br>0–8 mėn., vnt. | Telyčios,<br>0–8 mėn., vnt. | Buliai,<br>virš 8 mėn., vnt. | Telyčios,<br>virš 8 mėn., vnt. | Karvės,<br>vnt. |
| Sausis    | 5 199 / 5 257             | 1 282 / 1 578               | 16 / 76                      | 116 / 106                      | 26 / 33         |
| Vasaris   | 4 855 / 4 151             | 1 369 / 1 220               | 1 / 68                       | 9 / 75                         | 6 / 3           |
| Kovas     | 6 791 / 6 160             | 2 423 / 2 077               | 0 / 12                       | 54 / 32                        | 13 / 8          |
| Balandis  | 9 631 / 7 235             | 2 978 / 2 427               | 9 / 8                        | 4 / 93                         | 17 / 7          |
| Gegužė    | 12 522 / 8 660            | 3 636 / 3 328               | 8 / 5                        | 103 / 5                        | 17 / 1          |
| Birželis  | 9 613 / 6 487             | 3 555 / 2 546               | 7 / 16                       | 63 / 24                        | 14 / 3          |
| Liepa     | 9 509 / 8 216             | 3 213 / 2 890               | 21 / 3                       | 148 / 170                      | 14 / 0          |
| Rugpjūtis | 9 823 / 8 342             | 3 437 / 2 877               | 29 / 37                      | 10 / 11                        | 33 / 14         |
| Rugsėjis  | 6 273 / 6 198             | 1 969 / 1 741               | 3 / 115                      | 232 / 73                       | 1 / 33          |
| Spalis    | 5 348                     | 1 542                       | 39                           | 49                             | 11              |
| Lapkritis | 3 030                     | 459                         | 15                           | 15                             | 42              |
| Gruodis   | 3 391                     | 775                         | 57                           | 99                             | 91              |

## Gyvų galvijų importas į Lietuvą 2012–2013 m.

| 2012–2013 |                |              |              |
|-----------|----------------|--------------|--------------|
| Mėnuo     | Telyčios, vnt. | Karvės, vnt. | Buliai, vnt. |
| Sausis    | 120 / 103      | 331 / 223    | 524 / 202    |
| Vasaris   | 211 / 132      | 298 / 291    | 586 / 419    |
| Kovas     | 353 / 140      | 298 / 505    | 763 / 481    |
| Balandis  | 261 / 184      | 347 / 410    | 761 / 389    |
| Gegužė    | 402 / 482      | 475 / 719    | 1 044 / 591  |
| Birželis  | 384 / 302      | 355 / 619    | 1 078 / 660  |
| Liepa     | 201 / 232      | 731 / 631    | 988 / 560    |
| Rugpjūtis | 201 / 153      | 407 / 460    | 603 / 214    |
| Rugsėjis  | 179 / 118      | 419 / 258    | 881 / 817    |
| Spalis    | 193            | 450          | 782          |
| Lapkritis | 120            | 352          | 575          |
| Gruodis   | 112            | 193          | 250          |

## Galvijų skerdimai Lietuvos įmonėse (savo reikmėms ir priverstinai) 2012–2013 m.

| 2012–2013 |                                    |                        |  |
|-----------|------------------------------------|------------------------|--|
| Mėnuo     | Galvijų prieauglis 0–12 mėn., vnt. | Galvijų skaičius, vnt. | Galvijai atvežti iš užsienio valstybių, vnt. |
| Sausis    | 1 171 / 1 399                      | 11 746 / 12 924        | 1 037 / 534                                  |
| Vasaris   | 1 323 / 1 360                      | 12 412 / 12 870        | 1 030 / 902                                  |
| Kovas     | 1 665 / 1 768                      | 14 440 / 14 077        | 1 210 / 1 078                                |
| Balandis  | 1 766 / 1 669                      | 13 832 / 13 812        | 1 370 / 914                                  |
| Gegužė    | 1 638 / 1 799                      | 14 720 / 15 154        | 1 667 / 1 395                                |
| Birželis  | 1 453 / 1 532                      | 13 662 / 12 213        | 1 982 / 1 422                                |
| Liepa     | 1 429 / 1 732                      | 13 567 / 11 965        | 1 678 / 1 310                                |
| Rugpjūtis | 1 413 / 1 533                      | 18 033 / 14 141        | 1 376 / 756                                  |
| Rugsėjis  | 1 428 / 1 661                      | 17 818 / 13 587        | 1 613 / 508                                  |
| Spalis    | 1 423                              | 21 328                 | 1 438  |
| Lapkritis | 1 775                              | 17 273                 | 1 024  |
| Gruodis   | 1 739                              | 13 227                 | 614  |

## Galvijų, avių ir ožkų banda Lietuvoje 2012–2013 m.

| 2012–2013 |                   |                  |               |
|-----------|-------------------|------------------|---------------|
| Mėnuo     | Galvijai, vnt.    | Avys, vnt.       | Ožkos, vnt.   |
| Sausis    | 670 314 / 681 708 | 61 075 / 82 398  | 6 686 / 8 255 |
| Vasaris   | 670 472 / 682 620 | 60 884 / 82 036  | 6 603 / 8 264 |
| Kovas     | 683 469 / 694 364 | 62 536 / 82 964  | 6 593 / 8 331 |
| Balandis  | 696 104 / 706 725 | 68 543 / 87 137  | 6 796 / 8 443 |
| Gegužė    | 703 674 / 715 030 | 86 887 / 108 922 | 7 754 / 9 090 |
| Birželis  | 710 459 / 724 810 | 89 754 / 110 290 | 8 219 / 9 260 |
| Liepa     | 713 972 / 732 366 | 89 804 / 110 265 | 8 271 / 9 268 |
| Rugpjūtis | 708 463 / 731 022 | 89 494 / 109 766 | 8 310 / 9 314 |
| Rugsėjis  | 701 939 / 728 635 | 88 298 / 108 380 | 8 302 / 9 278 |
| Spalis    | 689 825           | 86 775           | 8 286         |
| Lapkritis | 685 478           | 85 129           | 8 241         |
| Gruodis   | 683 972           | 83 333           | 8 234         |

Pagal Ūkinių gyvūnų registro duomenis parengė V. Surovas,  
tel. (8–5) 211 1523



## Paukštienos ir kiaušinių rinka

**2013 m. III ketvirtį Lietuvos įmonėse padidėjo paukščių skerdimų ir paukštienos gamybos apimtys.** Paukščių skerdimų apimtys Lietuvos įmonėse 2013 m. III ketvirtį sudarė 35,19 mln. vnt. ir buvo 6,03 proc. didesnės nei 2012 m. tuo pačiu laikotarpiu (33,19 mln. vnt.). Iš to skaičiaus vištų ir gaidžių skerdimai analizuojamu laikotarpiu, lyginant su 2012 m. III ketvirčiu, padidėjo 6,15 proc. ir sudarė 34,85 mln. vnt. (iš to skaičiaus broilerių skerdimai sudarė 33,27 mln. vnt.). Tačiau kalakutų skerdimai sumažėjo 5,78 proc., iki 344,92 tūkst. vnt.

**Paukštienos gamyba** skerdenų svoriu 2013 m.

III ketvirtį sudarė 65 593,88 t ir, lyginant su 2012 m. tuo pačiu laikotarpiu, padidėjo 7,40 proc. Iš to skaičiaus broilerių mėsos ir kitos vištienos gamyba 2013 m. III ketvirtį, lyginant su analogišku praėjusiu metų laikotarpiu, padidėjo 8,70 proc. ir sudarė 62 277,27 t, tačiau kalakutienos gamyba sumažėjo 12,38 proc. ir sudarė 3 305,14 t.

**2013 m. rugsėjo mėn. ES vidutinė didmeninė vištienos kaina buvo didesnė nei 2012 m. tuo pačiu laikotarpiu, tačiau kiaušinių – mažesnė.** Vidutinė didmeninė vištienos skerdenų (A klasės, 65 proc.) kaina ES 2013 m. rugsėjo mėn.

### Lietuvos įmonėse pagamintų kiaušinių pardavimas vidaus rinkoje tūkst. vnt.

| Kokybės klasės (pagal svorį)      | 2012             |                  | 2013             |                  | Pokytis %   |              |
|-----------------------------------|------------------|------------------|------------------|------------------|-------------|--------------|
|                                   | rugsėjis         | liepa            | rugpjūtis        | rugsėjis         | mėnesio*    | metų**       |
| <b>Kiaušiniai su lukštu</b>       | <b>23 140,16</b> | <b>38 672,97</b> | <b>36 503,38</b> | <b>39 068,86</b> | <b>7,03</b> | <b>68,84</b> |
| <b>Vištų kiaušiniai su lukštu</b> | <b>22 975,36</b> | <b>38 480,01</b> | <b>36 336,46</b> | <b>38 889,04</b> | <b>7,02</b> | <b>69,26</b> |
| A klasė                           | 18 397,58        | 31 174,98        | 30 595,01        | 35 110,09        | 14,76       | 90,84        |
| XL                                | 1 164,33         | 1 334,93         | 1 325,89         | 1 489,85         | 12,37       | 27,96        |
| L                                 | 6 507,14         | 12 661,85        | 12 667,40        | 13 263,01        | 4,70        | 103,82       |
| M                                 | 8 818,20         | 15 855,04        | 15 422,51        | 17 439,67        | 13,08       | 97,77        |
| S                                 | 1 907,91         | 1 323,17         | 1 179,21         | 2 917,56         | 147,42      | 52,92        |
| B klasė                           | 1 674,11         | 969,19           | 1 961,06         | 2 152,06         | 9,74        | 28,55        |
| Putpelių kiaušiniai su lukštu     | 164,80           | 192,96           | 166,92           | 179,82           | 7,73        | 9,11         |

\* lyginant 2013 m. rugsėjo mėn. su rugpjūčio mėn.

\*\* lyginant 2013 m. rugsėjo mėn. su 2012 m. rugsėjo mėn.

Šaltinis: ŽŪMPRIS

### Lietuvos įmonėse pagamintų kiaušinių eksportas tūkst. vnt.

| Kokybės klasės (pagal svorį) | 2012             |                  | 2013             |                  | Pokytis %    |               |
|------------------------------|------------------|------------------|------------------|------------------|--------------|---------------|
|                              | rugsėjis         | liepa            | rugpjūtis        | rugsėjis         | mėnesio*     | metų**        |
| <b>Kiaušiniai su lukštu</b>  | <b>12 585,13</b> | <b>11 293,70</b> | <b>10 808,87</b> | <b>10 413,57</b> | <b>-3,66</b> | <b>-17,26</b> |
| A klasė                      | 12 585,13        | 11 293,70        | 10 808,87        | 10 409,25        | -3,70        | -17,29        |
| XL                           | 53,70            | 47,96            | 21,36            | 4,23             | -80,20       | -92,12        |
| L                            | 3 694,20         | 3 032,84         | 3 555,96         | 3 378,56         | -4,99        | -8,54         |
| M                            | 8 688,91         | 8 197,06         | 7 220,75         | 6 765,82         | -6,30        | -22,13        |
| S                            | 148,32           | 15,84            | 10,80            | 260,64           | 2 313,33     | 75,73         |
| B klasė                      | -                | -                | -                | -                | -            | -             |

\* lyginant 2013 m. rugsėjo mėn. su rugpjūčio mėn.

\*\* lyginant 2013 m. rugsėjo mėn. su 2012 m. rugsėjo mėn.

Šaltinis: ŽŪMPRIS

### Viščių broilerių skerdenų pardavimo vidutinės didmeninės kainos Lietuvos įmonėse Lt/100 kg (be PVM)

| Pavadinimas                           | 2012                  |                       | 2013                     |                       |                       | Pokytis % |        |
|---------------------------------------|-----------------------|-----------------------|--------------------------|-----------------------|-----------------------|-----------|--------|
|                                       | 42 sav.<br>(10 15–21) | 39 sav.<br>(09 23–29) | 40 sav.<br>(09 30–10 06) | 41 sav.<br>(10 07–13) | 42 sav.<br>(10 14–20) | savaitės* | metų** |
| Išdarinėta skerdenėlė (A klasė, 65 %) | 541,52                | 532,00                | 525,35                   | 524,01                | 527,00                | 0,57      | -2,68  |

\* lyginant 2013 m. 42 savaitę su 41 savaitę

\*\* lyginant 2013 m. 42 savaitę su 2012 m. 42 savaitę

Pastaba: vidutinės kainos skaičiuojamos svertiniu būdu

Šaltinis: ŽŪMPRIS

### Viščių broilerių skerdenų pardavimo vidutinės didmeninės kainos\* Lenkijoje Lt/100 kg (be PVM)

| Pavadinimas                           | 2012                  |                       | 2013                  |                          |                       | Pokytis %  |         |
|---------------------------------------|-----------------------|-----------------------|-----------------------|--------------------------|-----------------------|------------|---------|
|                                       | 41 sav.<br>(09 08–14) | 38 sav.<br>(09 16–22) | 39 sav.<br>(09 23–29) | 40 sav.<br>(09 30–10 06) | 41 sav.<br>(10 07–13) | savaitės** | metų*** |
| Išdarinėta skerdenėlė (A klasė, 65 %) | 480,46                | 510,22                | 467,92                | 440,54                   | 439,06                | -0,34      | -8,62   |

\* kainos (Lt) pateiktos pagal atitinkamos datos LB valiutų kursą

\*\* lyginant 2013 m. 41 savaitę su 40 savaitę

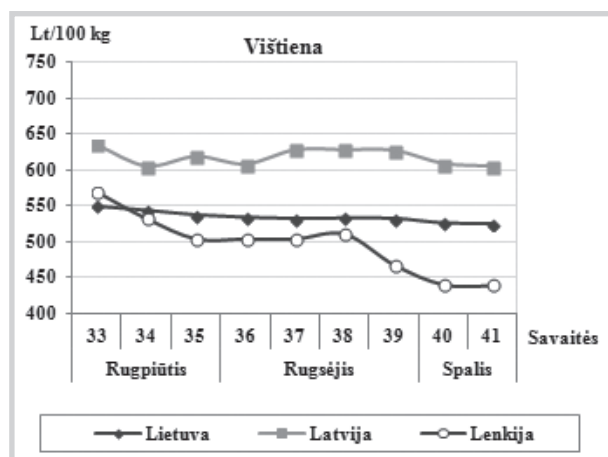
\*\*\* lyginant 2013 m. 41 savaitę su 2012 m. 41 savaitę

Šaltinis: Europos Komisija



sudarė 197,62 EUR/100 kg (682,34 Lt/100 kg) – buvo 1,6 proc. mažesnė nei rugpjūčio mėn. (200,86 EUR/100 kg (693,53 Lt/100 kg)), tačiau 0,4 proc. didesnė nei 2012 m. rugsėjį (196,91 EUR/100 kg (679,89 Lt/100 kg)). Labiausiai vištienos skerdenų didmeninė kaina 2013 m. rugsėjo mėn., lyginant su 2012 m. tuo pačiu laikotarpiu, padidėjo Vokietijoje (6,9 proc.), Slovėnijoje (5,7 proc.), Italijoje (5,1 proc.) ir Suomijoje (4,6 proc.). Latvijoje vištienos skerdenų vidutinė didmeninė pardavimo kaina 2013 m. rugsėjo mėn., lyginant su 2012 m. tuo pačiu laikotarpiu, padidėjo 1,8 proc. ir sudarė 178,92 EUR/100 kg (617,77 Lt/100 kg), Lenkijoje sumažėjo 0,1 proc.

#### Vištienos skerdenų vidutinės didmeninės pardavimo kainos (be PVM) Lietuvoje, Latvijoje\* ir Lenkijoje\* 2013 m. rugpjūčio–spalio mėn.



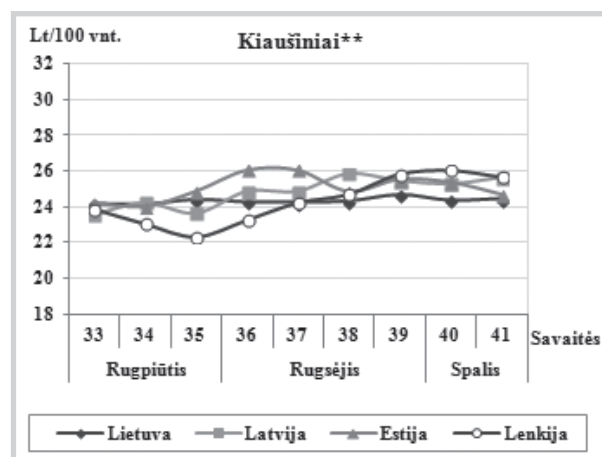
\* kainos (Lt) pateiktos pagal atitinkamos datos LB valiutų kursą  
Šaltiniai: ŽŪMPRIS, LVAEI ir EK

ir sudarė 144,27 EUR/100 kg (498,14 Lt/100 kg). **Lietuvoje** analizuojamu laikotarpiu vištienos skerdenų vidutinė didmeninė kaina sudarė 532,37 Lt/100 kg – buvo 2,1 proc. mažesnė nei rugpjūtį ir 2,4 proc. mažesnė nei 2012 m. rugsėjo mėn.

Vidutinė didmeninė kiaušinių (L–M kat.) kaina ES 2013 m. rugsėjo mėn. sudarė 124,49 EUR/100 kg (429,84 Lt/100 kg) – buvo 6,4 proc. didesnė nei rugpjūčio mėn. (117,02 EUR/100 kg (404,05 Lt/100 kg)), tačiau 20,4 proc. mažesnė nei 2012 m. rugsėjį (156,47 EUR/100 kg (540,26 Lt/100 kg)). 2013 m. rugsėjo mėn., lyginant su 2012 m. tuo pačiu laikotarpiu, labiausiai

tęsinys 22 psl.

#### Šviežių supakuotų kiaušinių vidutinės didmeninės pardavimo kainos (be PVM) Lietuvoje, Latvijoje\*, Estijoje\* ir Lenkijoje\* 2013 m. rugpjūčio–spalio mėn.



\* kainos (Lt) pateiktos pagal atitinkamos datos LB valiutų kursą  
\*\* vidutinės L ir M kategorijų svertinės kainos  
Šaltiniai: ŽŪMPRIS, EKI, LVAEI ir ZSRIR

#### Šviežių supakuotų kiaušinių pardavimo vidutinės didmeninės kainos Lietuvos įmonėse Lt/100 vnt. (be PVM)

| Kokybės klasės (pagal svorį) | 2012                  |                       | 2013                     |                       |                       | Pokytis %   |               |
|------------------------------|-----------------------|-----------------------|--------------------------|-----------------------|-----------------------|-------------|---------------|
|                              | 42 sav.<br>(10 15–21) | 39 sav.<br>(09 23–29) | 40 sav.<br>(09 30–10 06) | 41 sav.<br>(10 07–13) | 42 sav.<br>(10 14–20) | savaitės*   | metų**        |
| A klasė                      |                       |                       |                          |                       |                       |             |               |
| L (nuo 63 g iki 73 g)        | 32,90                 | 25,03                 | 25,38                    | 24,80                 | 25,44                 | 2,58        | -22,67        |
| M (nuo 53 g iki 63 g)        | 30,67                 | 24,35                 | 23,60                    | 24,11                 | 23,97                 | -0,58       | -21,85        |
| <b>Vidutinė (L–M)</b>        | <b>31,60</b>          | <b>24,65</b>          | <b>24,36</b>             | <b>24,45</b>          | <b>24,66</b>          | <b>0,86</b> | <b>-21,96</b> |

\* lyginant 2013 m. 42 savaitę su 41 savaitę

\*\* lyginant 2013 m. 42 savaitę su 2012 m. 42 savaitę

Pastaba: vidutinės kainos skaičiuojamos svertiniu būdu

Šaltinis: ŽŪMPRIS

#### Šviežių supakuotų kiaušinių pardavimo vidutinės didmeninės kainos\* Lenkijoje Lt/100 vnt. (be PVM)

| Kokybės klasės (pagal svorį) | 2012                  |                       | 2013                  |                          |                       | Pokytis %    |               |
|------------------------------|-----------------------|-----------------------|-----------------------|--------------------------|-----------------------|--------------|---------------|
|                              | 41 sav.<br>(09 08–14) | 38 sav.<br>(09 16–22) | 39 sav.<br>(09 23–29) | 40 sav.<br>(09 30–10 06) | 41 sav.<br>(10 07–13) | savaitės**   | metų***       |
| A klasė                      |                       |                       |                       |                          |                       |              |               |
| L (nuo 63 g iki 73 g)        | 34,32                 | 27,00                 | 27,26                 | 27,18                    | 26,33                 | -3,13        | -23,28        |
| M (nuo 53 g iki 63 g)        | 31,78                 | 22,39                 | 24,40                 | 24,89                    | 25,01                 | 0,48         | -21,30        |
| <b>Vidutinė (L–M)</b>        | <b>33,05</b>          | <b>24,70</b>          | <b>25,83</b>          | <b>26,04</b>             | <b>25,67</b>          | <b>-1,42</b> | <b>-22,33</b> |

\* kainos (Lt) pateiktos pagal atitinkamos datos LB valiutų kursą

\*\* lyginant 2013 m. 41 savaitę su 40 savaitę

\*\*\* lyginant 2013 m. 41 savaitę su 2012 m. 41 savaitę

Šaltinis: ZSRIR


**Vidutinės didmeninės vištienos skerdenų (A klasės, 65 %) kainos\* Europos Sąjungos valstybėse Lt/100 kg (be PVM)**

| Valstybė                 | Data                          | 2013                  |                       |                          |                       |              | Pokytis %    |  |
|--------------------------|-------------------------------|-----------------------|-----------------------|--------------------------|-----------------------|--------------|--------------|--|
|                          | 2012<br>41 sav.<br>(09 08–14) | 38 sav.<br>(09 16–22) | 39 sav.<br>(09 23–29) | 40 sav.<br>(09 30–10 06) | 41 sav.<br>(10 07–13) | savaitės**   | metų***      |  |
| Lietuva                  | 547,21                        | 532,40                | 532,00                | 525,35                   | 524,01                | -0,26        | -4,24        |  |
| Latvija                  | 591,62                        | 628,02                | 607,51                | 608,63                   | 604,76                | -0,64        | 2,22         |  |
| Estija                   | n.d.                          | 640,98                | 637,46                | 630,41                   | 651,54                | 3,35         | -            |  |
| Belgija                  | 652,58                        | 604,24                | 583,52                | 545,54                   | 545,54                | 0,00         | -16,40       |  |
| Bulgarija                | 587,35                        | 527,33                | 567,09                | 574,41                   | 581,63                | 1,26         | -0,97        |  |
| Čekija                   | 696,59                        | 670,78                | 669,71                | 677,71                   | 676,56                | -0,17        | -2,88        |  |
| Danija                   | 876,67                        | 885,75                | 909,34                | 898,99                   | 898,99                | 0,00         | 2,55         |  |
| Vokietija                | 870,11                        | 918,44                | 918,44                | 918,44                   | 918,44                | 0,00         | 5,56         |  |
| Graikija                 | 725,09                        | 705,23                | 704,65                | 704,65                   | 703,23                | -0,20        | -3,01        |  |
| Ispanija                 | 653,34                        | 647,71                | 635,42                | 631,83                   | 632,21                | 0,06         | -3,23        |  |
| Prancūzija               | 794,14                        | 811,41                | 811,41                | 811,41                   | 811,41                | 0,00         | 2,17         |  |
| Kroatija                 | n.d.                          | 689,31                | 676,50                | 693,74                   | 662,46                | -4,51        | -            |  |
| Airija                   | 621,50                        | 621,50                | 621,50                | 621,50                   | 621,50                | 0,00         | 0,00         |  |
| Italija                  | 820,04                        | 828,67                | 837,30                | 802,78                   | 802,78                | 0,00         | -2,11        |  |
| Kipras                   | 887,54                        | 893,58                | 893,58                | 893,58                   | 896,17                | 0,29         | 0,97         |  |
| Vengrija                 | 598,56                        | 585,99                | 582,70                | 573,52                   | 579,97                | 1,12         | -3,11        |  |
| Malta                    | 759,62                        | 764,80                | 764,80                | 764,80                   | 764,80                | 0,00         | 0,68         |  |
| Olandija                 | 738,90                        | 700,92                | 700,92                | 700,92                   | 700,92                | 0,00         | -5,14        |  |
| Austrija                 | 688,63                        | 684,76                | 679,41                | 683,65                   | 677,61                | -0,88        | -1,60        |  |
| Lenkija                  | 480,46                        | 510,22                | 467,92                | 440,54                   | 439,06                | -0,34        | -8,62        |  |
| Portugalija              | 611,15                        | 586,98                | 586,98                | 552,45                   | 542,09                | -1,87        | -11,30       |  |
| Rumunija                 | 637,69                        | 586,99                | 585,84                | 587,86                   | 586,53                | -0,23        | -8,02        |  |
| Slovėnija                | 739,07                        | 720,39                | 709,48                | 723,15                   | 722,08                | -0,15        | -2,30        |  |
| Slovakija                | 703,99                        | 704,85                | 684,93                | 650,51                   | 679,89                | 4,52         | -3,42        |  |
| Suomija                  | 896,90                        | 930,60                | 939,68                | 942,30                   | 944,44                | 0,23         | 5,30         |  |
| Švedija                  | 870,38                        | 786,39                | 884,23                | 939,27                   | 883,62                | -5,93        | 1,52         |  |
| Jungtinė Karalystė       | 556,76                        | 539,94                | 538,31                | 539,66                   | <b>539,66</b>         | 0,00         | -3,07        |  |
| <b>ES vidutinė kaina</b> | <b>686,36</b>                 | <b>680,28</b>         | <b>674,55</b>         | <b>665,63</b>            | <b>664,75</b>         | <b>-0,13</b> | <b>-3,15</b> |  |

**Vidutinės didmeninės šviežių supakuotų kiaušinių (L–M kat.) kainos\* Europos Sąjungos valstybėse Lt/100 kg (be PVM)**

| Valstybė                 | Data                          | 2013                  |                       |                          |                       |             | Pokytis %     |  |
|--------------------------|-------------------------------|-----------------------|-----------------------|--------------------------|-----------------------|-------------|---------------|--|
|                          | 2012<br>41 sav.<br>(09 08–14) | 38 sav.<br>(09 16–22) | 39 sav.<br>(09 23–29) | 40 sav.<br>(09 30–10 06) | 41 sav.<br>(10 07–13) | savaitės**  | metų***       |  |
| Lietuva                  | 496,79                        | 389,16                | 394,32                | 391,24                   | 390,43                | -0,21       | -21,41        |  |
| Latvija                  | 524,96                        | 401,84                | 406,14                | 401,77                   | 407,18                | 1,35        | -22,43        |  |
| Estija                   | 481,80                        | 400,56                | 410,85                | 412,54                   | 403,39                | -2,22       | -16,27        |  |
| Belgija                  | 494,13                        | 323,67                | 325,60                | 334,09                   | 342,03                | 2,38        | -30,78        |  |
| Bulgarija                | 524,13                        | 397,55                | 417,29                | 418,58                   | 418,39                | -0,05       | -20,18        |  |
| Čekija                   | 476,35                        | 324,72                | 324,20                | 346,48                   | 365,14                | 5,39        | -23,35        |  |
| Danija                   | 592,78                        | 592,66                | 592,65                | 592,54                   | 592,54                | 0,00        | -0,04         |  |
| Vokietija****            | 528,04                        | 359,30                | 363,55                | 363,55                   | 363,55                | 0,00        | -31,15        |  |
| Graikija                 | 630,58                        | 537,70                | 537,95                | 537,95                   | 545,99                | 1,50        | -13,41        |  |
| Ispanija                 | 523,96                        | 343,55                | 342,38                | 339,72                   | 337,89                | -0,54       | -35,51        |  |
| Prancūzija               | 499,76                        | 367,41                | 357,54                | 351,53                   | 349,87                | -0,47       | -29,99        |  |
| Kroatija                 | n.d.                          | 606,96                | 593,31                | 616,97                   | 569,79                | -7,65       | -             |  |
| Airija                   | 569,71                        | 456,74                | 456,74                | 456,74                   | 456,74                | 0,00        | -19,83        |  |
| Italija                  | 840,58                        | 762,48                | 770,70                | 784,41                   | 789,90                | 0,70        | -6,03         |  |
| Kipras                   | 612,25                        | 612,25                | 612,25                | 612,25                   | 612,25                | 0,00        | 0,00          |  |
| Vengrija                 | 508,64                        | 396,19                | 405,97                | 417,93                   | 413,18                | -1,14       | -18,77        |  |
| Malta                    | 605,28                        | 510,08                | 510,08                | 510,08                   | 510,08                | 0,00        | -15,73        |  |
| Olandija                 | 493,75                        | 334,92                | 338,37                | 345,28                   | 345,28                | 0,00        | -30,07        |  |
| Austrija****             | 542,61                        | 540,19                | 539,36                | 537,19                   | 538,43                | 0,23        | -0,77         |  |
| Lenkija                  | 551,88                        | 413,55                | 420,42                | 432,37                   | 424,82                | -1,75       | -23,02        |  |
| Portugalija              | 573,20                        | 379,08                | 379,08                | 379,08                   | 379,08                | 0,00        | -33,87        |  |
| Rumunija                 | 482,80                        | 320,95                | 357,07                | 360,33                   | 360,46                | 0,04        | -25,34        |  |
| Slovėnija                | 479,77                        | 493,92                | 501,38                | 500,55                   | 505,49                | 0,99        | 5,36          |  |
| Slovakija                | 499,55                        | 338,27                | 348,80                | 364,24                   | 367,93                | 1,01        | -26,35        |  |
| Suomija                  | 394,10                        | 552,48                | 551,69                | 554,31                   | 552,00                | -0,42       | 40,06         |  |
| Švedija****              | 729,98                        | 739,19                | 738,92                | 745,44                   | 737,93                | -1,01       | 1,09          |  |
| Jungtinė Karalystė       | 474,67                        | 493,39                | 496,89                | 498,13                   | 498,13                | 0,00        | 4,94          |  |
| <b>ES vidutinė kaina</b> | <b>551,90</b>                 | <b>435,16</b>         | <b>438,56</b>         | <b>442,56</b>            | <b>442,62</b>         | <b>0,01</b> | <b>-19,80</b> |  |

\* kainos (Lt) pateiktos pagal atitinkamos datos LB valiutų kursą

\*\* lyginant 2013 m. 41 savaitę su 40 savaitę; \*\*\* lyginant 2013 m. 41 savaitę su 2012 m. 41 savaitę; \*\*\*\* ant kraiko laikomų vištų kiaušinių kaina

n. d. – nėra duomenų

Šaltinis: Europos Komisija



didmeninė kiaušinių kaina sumažėjo Ispanijoje (38,7 proc.), Portugalijoje (35,3 proc.), Rumunijoje ir Slovakijoje (po 30,2 proc.), Belgijoje (29,2 proc.), Čekijoje (29,0 proc.) ir Olandijoje (28,3 proc.). Latvijoje vidutinė didmeninė kiaušinių (L–M kat.) pardavimo kaina analizuojamu laikotarpiu sumažėjo 21,3 proc., lyginant su 2012 m. rugsėju, ir sudarė 115,49 EUR/100 kg (398,76 Lt/100 kg), Lenkijoje – 23,96 proc., sudarė 117,93 EUR/100 kg

(407,19 Lt/100 kg), Estijoje – 10,5 proc., sudarė 119,60 EUR/100 kg (412,95 Lt/100 kg). Lietuvoje analizuojamu laikotarpiu vidutinė didmeninė kiaušinių kaina sudarė 389,98 Lt/100 kg – buvo 0,3 proc. didesnė nei rugpjūtį, tačiau 21,4 proc. mažesnė nei 2012 m. rugsėjo mėn.

Pagal ŽŪMPRIS ir Europos Komisijos duomenis parengė  
G. Žižiūnaitė, tel. (8-37) 397 802

### Kai kurių paukštienos gaminių gamyba Lietuvos įmonėse t

| Gaminių pavadinimas  | PGPK kodas     | Pagaminta        |           |          | Pokytis % |        |
|--|----------------|------------------|-----------|----------|-----------|--------|
|  |                | 2012<br>rugsėjis | 2013      |          | mėnesio*  | metų** |
|  |                |                  | rugpjūtis | rugsėjis |           |        |
| Švieži arba atšaldyti nesukapoti viščiukai   | 10.12.10.10.00 | 5 909,72         | 6 782,39  | 7 509,33 | 10,72     | 27,07  |
| Švieži arba atšaldyti nesukapoti kalakutai   | 10.12.10.20.00 | 360,83           | 395,04    | 366,65   | -7,19     | 1,61   |
| Švieži arba atšaldyti viščiukų gabalai   | 10.12.10.50.00 | 2 304,97         | 5 033,41  | 5 131,59 | 1,95      | 122,63 |
| Švieži arba atšaldyti kalakutų gabalai   | 10.12.10.60.00 | 226,99           | 244,90    | 217,03   | -11,38    | -4,39  |
| Užšaldyti nesukapoti viščiukai   | 10.12.20.13.00 | 542,64           | 670,56    | 614,58   | -8,35     | 13,26  |
| Užšaldyti nesukapoti kalakutai   | 10.12.20.15.00 | 31,71            | 35,53     | 62,09    | 74,75     | 95,80  |
| Užšaldyti viščiukų gabalai   | 10.12.20.53.00 | 1 963,01         | 1 874,43  | 2 343,94 | 25,05     | 19,41  |
| Užšaldyti kalakutų gabalai   | 10.12.20.55.00 | 51,78            | 36,92     | 36,66    | -0,69     | -29,19 |
| Užšaldytos naminių paukščių kepenys  | 10.12.20.80.00 | 9,55             | 17,58     | 18,65    | 6,10      | 95,31  |
| Naminių paukščių taukai  | 10.12.30.00.00 | 1,40             | 1,94      | 1,86     | -3,84     | 33,29  |
| Švieži arba atšaldyti naminių paukščių valgomieji mėsos subproduktai (išskyrus žąsų ir ančių riebiąsias kepenis) | 10.12.40.20.00 | 367,57           | 320,61    | 432,85   | 35,01     | 17,76  |
| Užšaldyti naminių paukščių mėsos subproduktai (išskyrus kepenis)   | 10.12.40.50.00 | 594,74           | 680,04    | 667,93   | -1,78     | 12,31  |
| Kiti gaminiai arba konservai iš kalakutienos   | 10.13.15.25.00 | 208,68           | 199,85    | 200,96   | 0,56      | -3,70  |
| Kiti gaminiai arba konservai iš paukštienos  | 10.13.15.35.00 | 1 566,04         | 1 809,99  | 1 666,33 | -7,94     | 6,40   |

\* lyginant 2013 m. rugsėjo mėn. su rugpjūčio mėn.

Šaltinis: ŽŪMPRIS

\*\* lyginant 2013 m. rugsėjo mėn. su 2012 m. rugsėjo mėn.

### Lietuvos įmonėse pagamintų paukštienos gaminių pardavimas t

| Gaminių pavadinimas  | PGPK kodas     | Parduota         |          |               |                  |          |               |
|--|----------------|------------------|----------|---------------|------------------|----------|---------------|
|  |                | Lietuvos rinkoje |          |               | kitose ES šalyse |          |               |
|  |                | 2013             |          | pokytis<br>%* | 2013             |          | pokytis<br>%* |
|  |                | rugpjūtis        | rugsėjis |               | rugpjūtis        | rugsėjis |               |
| Švieži arba atšaldyti nesukapoti viščiukai   | 10.12.10.10.00 | 776,11           | 640,70   | -17,45        | 83,48            | 48,81    | -41,54        |
| Švieži arba atšaldyti nesukapoti kalakutai   | 10.12.10.20.00 | 0,22             | 0,05     | -77,46        | -                | -        | -             |
| Švieži arba atšaldyti viščiukų gabalai   | 10.12.10.50.00 | 2 017,00         | 1 972,77 | -2,19         | 717,91           | 690,25   | -3,85         |
| Švieži arba atšaldyti kalakutų gabalai   | 10.12.10.60.00 | 82,43            | 74,42    | -9,72         | 45,04            | 31,62    | -29,79        |
| Užšaldyti nesukapoti viščiukai   | 10.12.20.13.00 | 34,64            | 71,50    | 106,40        | 72,75            | 26,89    | -63,04        |
| Užšaldyti nesukapoti kalakutai   | 10.12.20.15.00 | 0,24             | 0,05     | -78,22        | 41,87            | 60,54    | 44,61         |
| Užšaldytos nesukapotos žąsų, antys arba patarškos  | 10.12.20.17.00 | 0,04             | 0,09     | 102,38        | -                | -        | -             |
| Užšaldyti viščiukų gabalai   | 10.12.20.53.00 | 1 100,78         | 1 230,00 | 11,74         | 750,09           | 1 067,64 | 42,34         |
| Užšaldyti kalakutų gabalai   | 10.12.20.55.00 | 13,69            | 14,15    | 3,39          | 18,00            | 4,99     | -72,25        |
| Užšaldytos naminių paukščių kepenys  | 10.12.20.80.00 | 13,02            | 17,71    | 36,00         | -                | -        | -             |
| Naminių paukščių taukai  | 10.12.30.00.00 | 0,47             | 0,07     | -85,20        | -                | -        | -             |
| Švieži arba atšaldyti naminių paukščių valgomieji mėsos subproduktai (išskyrus žąsų ir ančių riebiąsias kepenis) | 10.12.40.20.00 | 212,15           | 249,18   | 17,45         | 37,21            | 47,84    | 28,56         |
| Užšaldyti naminių paukščių mėsos subproduktai (išskyrus kepenis)   | 10.12.40.50.00 | 400,52           | 325,78   | -18,66        | 141,66           | 158,79   | 12,09         |
| Kiti gaminiai arba konservai iš kalakutienos   | 10.13.15.25.00 | 109,80           | 127,44   | 16,07         | 44,56            | 33,66    | -24,47        |
| Kiti gaminiai arba konservai iš paukštienos  | 10.13.15.35.00 | 1 307,19         | 1 078,82 | -17,47        | 605,94           | 442,20   | -27,02        |

\* lyginant 2013 m. rugsėjo mėn. su rugpjūčio mėn.

Šaltinis: ŽŪMPRIS



## Pieno ir pieno gaminių rinka

**2013 m. III ketvirtį Lietuvoje sumažėjo žaliavinio pieno supirkimas bei eksportas.** 2013 m. liepos–rugsėjo mėn. Lietuvos pieno supirkėjai iš šalies pieno gamintojų supirko 411,34 tūkst. t žalio natūralaus riebumo pieno – 2,3 proc. mažiau nei 2012 m. liepos–rugsėjo mėn. Vidutinė natūralaus riebumo pieno supirkimo kaina (be PVM) Lietuvoje 2013 m. III ketvirtį, lyginant su 2012 m. III ketvirčiu, padidėjo apie 36 proc. (iki 1 074,93 Lt/t).

Pieno perdirbėjai trūkstantis žaliavos kiekius importuoja, tačiau importo kiekiai mažėja. 2013 m. III ketvirtį Lietuvos pieno supirkėjai importavo 109,70 tūkst. t žalio natūralaus riebumo pieno iš kaimyninių valstybių – 2,3 proc. mažiau nei praėjusių metų atitinkamu laikotarpiu. Nors didžiąją dalį pieno Lietuvos supirkėjai įsiveža iš Latvijos, tačiau iš šios šalies superkamo pieno kiekiai mažėja, o iš Estijos – didėja. Šių metų III ketvirtį iš Latvijos buvo supirkta 69,96 tūkst. t žalio natūralaus riebumo pieno – 13,7 proc. mažiau nei 2012 m. III ketvirtį, o iš Estijos minėto pieno supirkimas išaugo apie 27,2 proc. (iki 39,74 tūkst. t). Analizuojamą laikotarpį, lyginant su 2012 m. III ketvirčiu, vidutinė pieno supirkimo kaina iš Latvijos išaugo 26,8 proc. (iki 1 181,28 Lt/t (be PVM), o iš Estijos – 27,7 proc. (iki 1 220,88 Lt/t (be PVM)).

Šalyje išaugusi pieno supirkimo kaina ir mažėjantis karvių skaičius turėjo įtakos vietinės žaliavos eksporto pristabdymui į kaimynines valstybes. Šių metų III ketvirtį Lietuvos pieno supirkėjai į kaimynines šalis pardavė 22,54 tūkst. t žalio natūralaus riebumo pieno – 8,4 proc. mažiau nei praėjusių metų III ketvirtį. Paklausi žaliaviniam lietuviškam pienui išlieka Lenkijos rinka, kuriai Lietuvos supirkėjai šių metų III ketvirtį pardavė 21,87 tūkst. t žalio natūralaus riebumo pieno, tačiau tai 2,4 proc. mažiau nei 2012 m. III ketvirtį, o pardavimo kaina į šią šalį išaugo 39,5 proc. (iki

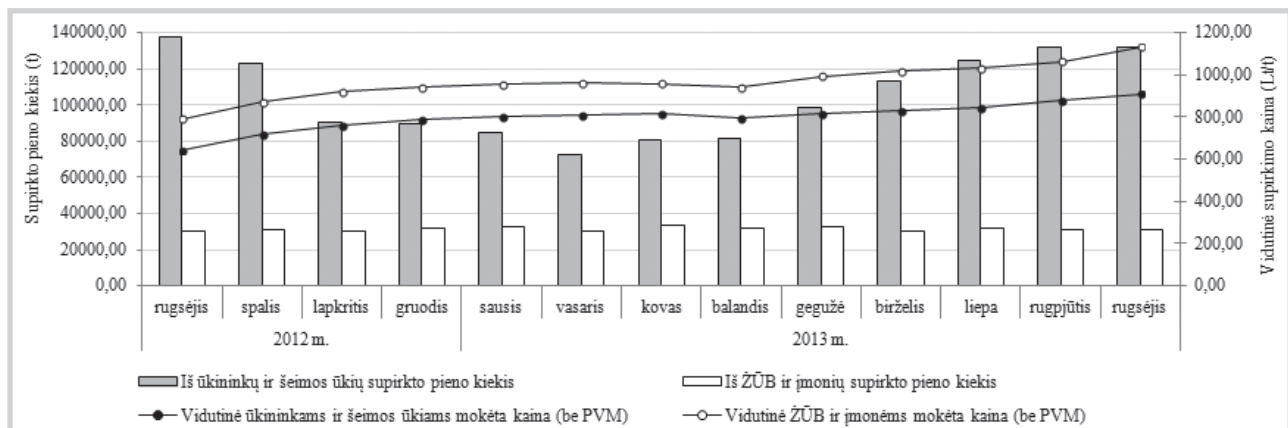
1 347,67 Lt/t (be PVM).

VĮ ŽŪIKVC administruojamo Ūkinių gyvūnų registro duomenimis, 2013 m. spalio mėn. 1 d. Lietuvoje karvių skaičius sudarė 316,84 tūkst. vnt. ir buvo 2,8 proc. mažesnis nei 2012 m. tuo pačiu laikotarpiu, o bendras pienininkystės ūkių skaičius sumažėjo 8,8 proc. (iki 66,63 tūkst. vnt.). Tačiau šalyje pastebimas stambių pienininkystės ūkių skaičiaus augimas. 2013 m. spalio mėn. 1 d. duomenis, lyginant su 2012 m. spalio mėn. 1 d. duomenimis, 1,1 proc. padidėjo ūkių, laikančių nuo 21 iki 100 karvių, skaičius (iki 2,15 tūkst. vnt.), o juose laikomų karvių padaugėjo 1,4 proc. (iki 83,58 tūkst. vnt.). Taip pat šalyje 1,7 proc. išaugo pienininkystės ūkių, laikančių daugiau nei 101 karvių, skaičius (iki 237 vnt.), o karvių skaičius šiuose ūkiuose padidėjo 2,6 proc. (iki 66,46 tūkst. vnt.). Nors stambių pienininkystės ūkių skaičius Lietuvoje didėja, jis neauga taip sparčiai kaip mažėja smulkieji pienininkystės ūkiai. Pienininkystės ūkių, laikančių iki 5 karvių, skaičius 2013 m. spalio mėn. 1 d., lyginant su 2012 m. spalio mėn. 1 d. duomenimis, sumažėjo 9,7 proc. (iki 57,3 tūkst. vnt.), o karvių skaičius šiuose ūkiuose – 8,1 proc. (iki 98,21 tūkst. vnt.). Analizuojamu laikotarpiu pienininkystės ūkių, laikančių nuo 6 iki 20 karvių, ir juose laikomų karvių skaičius, atitinkamai sumažėjo 4,2 proc. (iki 6,94 tūkst. vnt.) bei 4,5 proc. (iki 68,59 tūkst. vnt.).

**Lietuvoje brangsta kai kurie ekologiški pieno gaminiai.** Lietuvoje šių metų rugsėjo mėn., lyginant su rugpjūčiu, natūralaus riebumo ekologiško pieno supirkimas iš šalies pieno gamintojų sumažėjo 6,6 proc., o šio pieno supirkimo kaina išaugo 10,8 proc. Ekologiškos žaliavos pabrangimas turėjo įtakos ir ekologiškų pieno gaminių brangimui. Pieno perdirbimo įmonių ekologiško jogurto be priedų vidutinė pardavimo kaina vidaus rinkoje

tęsinys 27 psl.

Pieno\* supirkimas Lietuvoje iš gamintojų 2012 09–2013 09



\* įskaitomojo svorio (riebumas – 3,4 %, baltymingumas – 3 %).

Šaltinis: ŽŪMPRIŠ

Pasaulinės kai kurių pieno gaminių kainos Lt/kg<sup>1)</sup>

| Gaminio pavadinimas                       |     | Vidutinė kaina                      |                          |                       |                          |                          | pokytis %              |                    |
|---|-----|-------------------------------------|--------------------------|-----------------------|--------------------------|--------------------------|------------------------|--------------------|
|   |     | JAV CME, FOB                        |                          |                       |                          |                          |                        |                    |
|   |     | 2012                                | 2013                     |                       |                          | pokytis %                |                        |                    |
|   |     | 39 sav.<br>(09 24–28)               | 36 sav.<br>(09 02–06)    | 37 sav.<br>(09 09–13) | 38 sav.<br>(09 16–20)    | 39 sav.<br>(09 23–27)    | savaitės <sup>2)</sup> | metų <sup>3)</sup> |
| Sviestas, AA                              | CME | 11,41                               | 8,25                     | 8,44                  | 8,78                     | 8,95                     | 1,92                   | -21,56             |
| Sūris Cheddar tipo, luitais               |     | 12,09                               | 10,34                    | 10,43                 | 10,27                    | 9,83                     | -4,23                  | -18,68             |
| LPM, Centrinis ir Rytų regionas, FOB      |     | 9,11                                | 10,46                    | 10,37                 | 10,49                    | 10,21                    | -2,65                  | 12,04              |
| NPM, Nacionalinis vid., FOB               |     | 9,79                                | 11,55                    | 11,32                 | 11,17                    | 10,68                    | -4,38                  | 9,13               |
| Išrūgų milteliai, Centrinis regionas, FOB |     | 3,44                                | 3,12                     | 3,07                  | 3,07                     | 3,00                     | -2,39                  | -12,84             |
|   |     | Vakarų Europoje, eksportui, FOB     |                          |                       |                          |                          | pokytis %              |                    |
|   |     | 2012                                | 2013                     |                       |                          | pokytis %                |                        |                    |
|   |     | 38–39 sav.<br>(09 17–28)            | 36–37 sav.<br>(09 02–13) |                       | 38–39 sav.<br>(09 16–27) | 2 savaitės <sup>4)</sup> | metų <sup>3)</sup>     |                    |
| Sviestas, 82 % riebi.                     |     | 10,87                               | 14,35                    |                       | 14,23                    | -0,85                    | 30,93                  |                    |
| LPM                                       |     | 9,30                                | 11,31                    |                       | 10,79                    | -4,62                    | 16,01                  |                    |
| NPM                                       |     | 10,30                               | 13,06                    |                       | 12,75                    | -2,39                    | 23,73                  |                    |
| Lydytas sviestas                          |     | 12,60                               | 16,74                    |                       | 16,60                    | -0,88                    | 31,69                  |                    |
| Išrūgų milteliai                          |     | 3,57                                | 3,59                     |                       | 3,47                     | -3,27                    | -2,71                  |                    |
|   |     | Okeanijos valstybės, eksportui, FOB |                          |                       |                          |                          | pokytis %              |                    |
|   |     | 2012                                | 2013                     |                       |                          | pokytis %                |                        |                    |
|   |     | 38–39 sav.<br>(09 17–28)            | 36–37 sav.<br>(09 02–13) |                       | 38–39 sav.<br>(09 16–27) | 2 savaitės <sup>4)</sup> | metų <sup>3)</sup>     |                    |
| Sviestas, 82 % riebi.                     |     | 8,67                                | 10,15                    |                       | 10,16                    | 0,10                     | 17,21                  |                    |
| LPM                                       |     | 9,07                                | 12,12                    |                       | 11,48                    | -5,25                    | 26,65                  |                    |
| NPM                                       |     | 8,63                                | 12,96                    |                       | 12,68                    | -2,14                    | 46,89                  |                    |
| Sūris Cheddar tipo                        |     | 10,13                               | 11,51                    |                       | 11,23                    | -2,39                    | 10,83                  |                    |

LPM – nugriebto pieno milteliai; NPM – nenugriebto pieno milteliai;

Šaltinis: USDA

<sup>1)</sup> kainos užsienio valstybėse (Lt) pateiktos pagal atitinkamos datos LB valiutų kursą;<sup>2)</sup> lyginant dvi paskutiniąsias savaites;<sup>3)</sup> lyginant 2013 m. ir 2012 m. atitinkamų laikotarpių duomenis;<sup>4)</sup> lyginant 2013 m. 38–39 savaites su 36–37 savaitėmis.

## Kai kurių pieno gaminių kainos (gamintojų) Latvijoje, Estijoje ir Rusijoje

| Valstybė, gaminys                            | Mat. vnt. | Vidutinė kaina (be PVM) Lt <sup>1)</sup> |         |         |         | Pokytis %             |                    |
|--|-----------|--|---------|---------|---------|-----------------------|--------------------|
|  |           | 2012 09                                  | 2013 07 | 2013 08 | 2013 09 | mėnesio <sup>2)</sup> | metų <sup>3)</sup> |
| <b>Latvija</b>                               |           |  |         |         |         |                       |                    |
| Tilsit tipo sūriai                           | kg        | 10,22                                    | 11,60   | 11,61   | 10,86   | -6,46                 | 6,26               |
| <b>Estija</b>                                |           |  |         |         |         |                       |                    |
| Pienas* (2,5 % riebi.)                       | l         | 1,38                                     | 1,42    | 1,42    | 1,45    | 2,43                  | 5,07               |
| Pienas* (3,5 % riebi.)                       | l         | 1,80                                     | 1,80    | 1,83    | 1,80    | -1,64                 | 0,25               |
| Sviestas (82 % riebi., 25 kg luitais)        | kg        | 10,53                                    | 12,50   | 12,78   | 12,84   | 0,51                  | 21,94              |
| Sviestas* (>80 % riebi., po 200 g)           | kg        | 15,57                                    | 16,88   | 16,23   | 16,61   | 2,35                  | 6,68               |
| Gouda tipo sūriai                            | kg        | 15,33                                    | 11,91   | 12,22   | 13,78   | 12,74                 | -10,11             |
| Edam tipo sūriai                             | kg        | 11,22                                    | 11,19   | 11,29   | 11,46   | 1,50                  | 2,14               |
| Tilsit tipo sūriai                           | kg        | 10,91                                    | 11,22   | 11,36   | 11,33   | -0,26                 | 3,85               |
| Varškės sūriai (4 % riebi.)                  | kg        | 8,39                                     | 8,91    | 8,98    | 9,05    | 0,81                  | 7,87               |
| <b>Rusija</b>                                |           |  |         |         |         |                       |                    |
| Pienas (3,2 % riebi., fasuotas)              | kg        | 2,53                                     | 2,29    | 2,30    | 2,35    | 2,17                  | -7,11              |
| Sviestas                                     | kg        | 18,13                                    | 17,58   | 17,71   | 17,82   | 0,62                  | -1,71              |
| Sūris  | kg        | 16,20                                    | 16,11   | 16,37   | 16,50   | 0,79                  | 1,85               |
| Nenugriebto pieno milteliai (20–25 % riebi.) | kg        | 13,30                                    | 12,07   | 11,65   | 11,37   | -2,40                 | -14,51             |

<sup>1)</sup> kainos užsienio valstybėse (Lt) pateiktos pagal atitinkamos datos LB valiutų kursą;

Šaltiniai: EKI, ARIS, LVAEI

<sup>2)</sup> lyginant du paskutiniuosius mėnesius;<sup>3)</sup> lyginant 2013 m. ir 2012 m. atitinkamų laikotarpių duomenis;<sup>4)</sup> lyginant 2013 m. rugsėjo mėn. pirmąją pusę su rugpjūčio mėn. antrąją pusę;

\* aritmetinis kainos vidurkis.


**Žalio natūralaus riebumo pieno supirkimo kainos\* ES valstybėse Lt/100 kg (be PVM)**

| Valstybė           | 2012      |          | 2013   |           | Pokytis % |         |
|--------------------|-----------|----------|--------|-----------|-----------|---------|
|                    | rugpjūtis | birželis | liepa  | rugpjūtis | mėnesio** | metų*** |
| Belgija            | 96,78     | 124,75   | 124,20 | 128,65    | 3,59      | 32,93   |
| Bulgarija          | 98,68     | 114,08   | 113,11 | 114,84    | 1,53      | 16,38   |
| Čekija             | 96,89     | 110,56   | 111,28 | 113,22    | 1,74      | 16,86   |
| Danija             | 110,49    | 131,21   | 131,21 | 131,21    | 0,00      | 18,75   |
| Vokietija          | 100,58    | 124,65   | 129,69 | 130,17    | 0,37      | 29,42   |
| Estija             | 94,50     | 113,22   | 114,22 | 115,05    | 0,73      | 21,74   |
| Graikija           | 154,65    | 128,10   | 127,10 | 135,80    | 6,85      | -12,19  |
| Ispanija           | 101,24    | 150,30   | 151,99 | 151,99    | 0,00      | 50,14   |
| Prancūzija         | 110,87    | 113,63   | 115,98 | 115,98    | 0,00      | 4,61    |
| Airija             | 102,62    | 119,95   | 124,23 | 125,82    | 1,28      | 22,61   |
| Kroatija           | d.n.      | d.n.     | 119,26 | 118,60    | -0,55     | -       |
| Italija            | 124,72    | 132,31   | 132,31 | 136,73    | 3,34      | 9,63    |
| Kipras             | 178,96    | 196,12   | 196,12 | 194,15    | -1,00     | 8,49    |
| Latvija            | 86,32     | 101,44   | 101,82 | 104,27    | 2,41      | 20,80   |
| Lietuva            | 77,14     | 98,72    | 100,99 | 105,00    | 3,97      | 36,12   |
| Liuksemburgas      | 96,71     | 122,26   | 121,64 | 124,40    | 2,27      | 28,63   |
| Vengrija           | 98,23     | 108,14   | 108,90 | 108,94    | 0,03      | 10,90   |
| Malta              | 173,95    | 189,59   | 193,60 | 193,60    | 0,00      | 11,29   |
| Olandija           | 110,49    | 138,11   | 138,11 | 138,11    | 0,00      | 25,00   |
| Austrija           | 105,86    | 124,99   | 125,99 | 129,55    | 2,82      | 22,37   |
| Lenkija            | 97,33     | 101,79   | 104,31 | 107,62    | 3,18      | 10,57   |
| Portugalija        | 101,06    | 112,18   | 112,25 | 112,94    | 0,62      | 11,75   |
| Rumunija           | 85,59     | 93,64    | 96,02  | 95,88     | -0,14     | 12,02   |
| Slovėnija          | 97,33     | 107,52   | 107,83 | 109,38    | 1,44      | 12,38   |
| Slovakija          | 94,05     | 109,52   | 110,56 | 111,46    | 0,81      | 18,50   |
| Suomija            | 158,35    | 152,68   | 152,06 | 165,18    | 8,63      | 4,32    |
| Švedija            | 123,09    | 135,76   | 135,18 | 134,83    | -0,26     | 9,54    |
| Jungtinė Karalystė | 113,49    | 124,75   | 125,79 | 124,72    | -0,85     | 9,89    |
| Vidutinės ES-15    | 114,07    | 126,34   | 128,59 | 130,16    | 1,21      | 14,11   |
| Vidutinės ES-10    | 102,31    | 105,45   | 107,07 | 109,65    | 2,41      | 7,18    |
| Vidutinės ES-27    | 110,74    | 123,37   | 125,67 | 127,34    | 1,33      | 14,99   |

Pastabos: 1. Lietuva – 2012 m.: 08 mėn.: 3,97 % riebumo, 3,19 % baltymingumo; 2013 m. 06 mėn.: 3,96 % riebumo, 3,13 % baltymingumo; 07 mėn.: 3,95 % riebumo, 3,17 % baltymingumo; 08 mėn.: 3,95 % riebumo, 3,20 % baltymingumo.

2. Duomenų apie žaliavinio pieno riebumą ir baltymingumą ES valstybėse Europos Komisija neskelbia.

\* kainos užsienio valstybėse pateiktos pagal atitinkamas datos LB valiutų kursą;

\*\* lyginant 2013 m. rugpjūčio mėn. su liepos mėn.; \*\*\* lyginant 2013 m. rugpjūčio mėn. su 2012 m. rugpjūčio mėn.;

d.n. – duomenų nėra.

Šaltinis: Europos Komisija

**Žaliavinio pieno eksportas iš Lietuvos į kitas ES šalis 2012–2013 m.**

| Žaliavinio pieno eksportas<br>į kitas ES šalis         | Matavimo<br>vnt.                      | 2012      |          | 2013      |          | Pokytis %             |                    |        |
|--|---------------------------------------|-----------|----------|-----------|----------|-----------------------|--------------------|--------|
|  |                                       | rugšėjis  | liepa    | rugpjūtis | rugšėjis | mėnesio <sup>1)</sup> | metų <sup>2)</sup> |        |
| Natūralaus riebumo pienas                              |                                       |           |          |           |          |                       |                    |        |
| Vidutinė eksporto kaina į kitas ES šalis <sup>3)</sup> | Lt/t                                  | 1 007,71  | 1 264,51 | 1 307,74  | 1 458,78 | 11,55                 | 44,76              |        |
| Vidutinis riebumas <sup>4)</sup>                       | %                                     | 4,12      | 3,96     | 3,98      | 4,17     | 4,77                  | 1,21               |        |
| Vidutinis baltymingumas <sup>5)</sup>                  | %                                     | 3,30      | 3,08     | 3,17      | 3,30     | 4,10                  | 0,00               |        |
| Bendras eksportuotas kiekis į kitas ES šalis           | t                                     | 10 160,07 | 5 919,93 | 8 584,52  | 8 035,84 | -6,39                 | -20,91             |        |
| Iš to skaičiaus:                                       |                                       |           |          |           |          |                       |                    |        |
| Į Lenkiją  | kiekis                                | t         | 9 943,76 | 5 919,93  | 7 915,52 | 8 035,84              | 1,52               | -19,19 |
|  | vidutinė kaina <sup>3)</sup>          | Lt/t      | 1 007,69 | 1 264,51  | 1 297,07 | 1 458,78              | 12,47              | 44,76  |
|  | vidutinis riebumas <sup>4)</sup>      | %         | 4,12     | 3,96      | 3,97     | 4,17                  | 5,04               | 1,21   |
|  | vidutinis baltymingumas <sup>5)</sup> | %         | 3,31     | 3,08      | 3,16     | 3,30                  | 4,43               | -0,30  |
| Išskaitomojo svorio pienas <sup>6)</sup>               |                                       |           |          |           |          |                       |                    |        |
| Bendras eksportuotas kiekis į kitas ES šalis           | t                                     | 12 276,01 | 6 643,57 | 9 860,44  | 9 780,90 | -0,81                 | -20,33             |        |
| Vidutinė eksporto kaina į kitas ES šalis <sup>3)</sup> | Lt/t                                  | 834,02    | 1 126,77 | 1 138,52  | 1 198,51 | 5,27                  | 43,70              |        |

<sup>1)</sup> lyginant 2013 m. rugšėjo mėn. su rugpjūčio mėn.;

Šaltinis: ŽŪMPRIS

<sup>2)</sup> lyginant 2013 m. rugšėjo mėn. su 2012 m. rugšėjo mėn.; <sup>3)</sup> svartinė kaina (be PVM);

<sup>4)</sup> ir <sup>5)</sup> svartinis;

<sup>6)</sup> išskaitomojo svorio pienas (riebumas 3,4 %, baltymingumas 3,0 %), perskaičiuotas remiantis metodika patvirtinta Lietuvos Respublikos žemės ir miškų ūkio ministerijos 1998 m. vasario 12 d. įsakymu Nr. 67.

Duomenys pateikti remiantis Pieno supirkimo ir pardavimo mėnesio ataskaita PS-2.





## Pieno supirkimas iš Lietuvos pieno gamintojų 2012–2013 m.

| Pieno supirkimas pagal tiekėjus                        | Supirkto pieno kiekis t |                   |                   |                   | Pokytis %             |                    | Vidutinė kaina Lt/t <sup>1)</sup> |                 |                 |                 | Pokytis %             |                    |
|--|-------------------------|-------------------|-------------------|-------------------|-----------------------|--------------------|-----------------------------------|-----------------|-----------------|-----------------|-----------------------|--------------------|
|  | 2012                    | 2013              |                   |                   |                       |                    | 2012                              | 2013            |                 |                 |                       |                    |
|  | rugsėjis                | liepa             | rugpjūtis         | rugsėjis          | mėnesio <sup>2)</sup> | metų <sup>3)</sup> | rugsėjis                          | liepa           | rugpjūtis       | rugsėjis        | mėnesio <sup>2)</sup> | metų <sup>3)</sup> |
| <b>Žalio natūralaus riebumo pienas</b>                 |                         |                   |                   |                   |                       |                    |                                   |                 |                 |                 |                       |                    |
| Iš ūkininkų ir šeimos ūkių, netaikant nuoskaitų        | 106 094,18              | 103 726,45        | 109 594,88        | 102 693,52        | -6,30                 | -3,21              | 820,88                            | 971,79          | 1 013,04        | 1 124,05        | 10,96                 | 36,93              |
| Iš žemės ūkio bendrovių ir įmonių, netaikant nuoskaitų | 23 573,21               | 26 962,72         | 26 231,93         | 24 886,61         | -5,13                 | 5,57               | 998,86                            | 1 203,13        | 1 255,38        | 1 403,71        | 11,82                 | 40,53              |
| <b>Supirkta iš viso netaikant nuoskaitų</b>            | <b>129 667,39</b>       | <b>130 689,17</b> | <b>135 826,81</b> | <b>127 580,13</b> | <b>-6,07</b>          | <b>-1,61</b>       | <b>853,24</b>                     | <b>1 019,52</b> | <b>1 059,84</b> | <b>1 178,60</b> | <b>11,21</b>          | <b>38,13</b>       |
| Iš ūkininkų ir šeimos ūkių, taikant nuoskaitas         | 5 627,53                | 5 572,69          | 5 530,86          | 5 304,67          | -4,09                 | -5,74              | 660,74                            | 786,56          | 804,16          | 906,36          | 12,71                 | 37,17              |
| Iš žemės ūkio bendrovių ir įmonių, taikant nuoskaitas  | 457,08                  | 151,70            | 312,05            | 372,91            | 19,50                 | -18,41             | 903,30                            | 1 043,21        | 1 136,05        | 1 203,51        | 5,94                  | 33,24              |
| <b>Supirkta iš viso taikant nuoskaitas</b>             | <b>6 084,61</b>         | <b>5 724,39</b>   | <b>5 842,91</b>   | <b>5 677,58</b>   | <b>-2,83</b>          | <b>-6,69</b>       | <b>678,96</b>                     | <b>793,36</b>   | <b>821,89</b>   | <b>925,88</b>   | <b>12,65</b>          | <b>36,37</b>       |
| <b>Bendras kiekis</b>                                  | <b>135 752,00</b>       | <b>136 413,56</b> | <b>141 669,72</b> | <b>133 257,71</b> | <b>-5,94</b>          | <b>-1,84</b>       | -                                 | -               | -               | -               | -                     | -                  |
| <b>Vidutinė kaina<sup>1)</sup></b>                     | -                       | -                 | -                 | -                 | -                     | -                  | <b>845,42</b>                     | <b>1 010,03</b> | <b>1 050,03</b> | <b>1 167,83</b> | <b>11,22</b>          | <b>38,14</b>       |

Iškaitomojo svorio pienas<sup>4)</sup>

|                                   |                   |                   |                   |                   |             |              |               |               |               |               |             |              |
|-----------------------------------|-------------------|-------------------|-------------------|-------------------|-------------|--------------|---------------|---------------|---------------|---------------|-------------|--------------|
| Iš ūkininkų ir šeimos ūkių        | 136 404,55        | 124 248,99        | 131 614,57        | 131 989,37        | 0,28        | -3,24        | 665,73        | 846,55        | 877,34        | 910,98        | 3,83        | 36,84        |
| Iš žemės ūkio bendrovių ir įmonių | 29 838,27         | 31 549,13         | 31 327,28         | 31 255,70         | -0,23       | 4,75         | 802,97        | 1 033,24      | 1 062,51      | 1 132,03      | 6,54        | 40,98        |
| <b>Bendras kiekis</b>             | <b>166 242,82</b> | <b>155 798,12</b> | <b>162 941,85</b> | <b>163 245,07</b> | <b>0,19</b> | <b>-1,80</b> | -             | -             | -             | -             | -           | -            |
| <b>Vidutinė kaina</b>             | -                 | -                 | -                 | -                 | -           | -            | <b>690,36</b> | <b>884,36</b> | <b>912,94</b> | <b>953,31</b> | <b>4,42</b> | <b>38,09</b> |

Pastabos: žalio natūralaus riebumo pienas, supirkamas Lietuvoje: 2012 m. 09 mėn.: 4,13 % riebumo, 3,35 % baltymingumo; 2013 m. 07 mėn.: 3,95 % riebumo, 3,17 % baltymingumo, 08 mėn.: 3,95 % riebumo, 3,20 % baltymingumo, 09 mėn.: 4,15 % riebumo, 3,35 % baltymingumo.

<sup>1)</sup> Vidutinė svertinė Lietuvos pieno gamintojams mokėta kaina (be PVM); <sup>2)</sup> lyginant 2013 m. rugsėjo mėn. su rugpjūčio mėn.; <sup>3)</sup> lyginant 2013 m. rugsėjo mėn. su 2012 m. rugsėjo mėn.; <sup>4)</sup> perskaičiuotas į 3,4 % riebumo ir 3,0 % baltymingumo pienu.

Šaltinis: ŽŪMPRIŠ

## Žaliavinio pieno importas į Lietuvą iš kitų ES šalių 2012–2013 m.

| Žaliavinio pieno importas iš kitų ES šalių            | Matavimo vnt.                         | 2012      |           | 2013      |           | Pokytis %             |                    |        |
|---|---------------------------------------|-----------|-----------|-----------|-----------|-----------------------|--------------------|--------|
|   |                                       | rugsėjis  | liepa     | rugpjūtis | rugsėjis  | mėnesio <sup>1)</sup> | metų <sup>2)</sup> |        |
| <b>Natūralaus riebumo pienas</b>                      |                                       |           |           |           |           |                       |                    |        |
| Vidutinė importo kaina iš kitų ES šalių <sup>3)</sup> | Lt/t                                  | 953,04    | 1 170,66  | 1 189,65  | 1 228,64  | 3,28                  | 28,92              |        |
| Vidutinis riebumas <sup>4)</sup>                      | %                                     | 4,06      | 3,82      | 3,88      | 4,04      | 4,12                  | -0,49              |        |
| Vidutinis baltymingumas <sup>5)</sup>                 | %                                     | 3,34      | 3,18      | 3,25      | 3,37      | 3,69                  | 0,90               |        |
| Bendras importuotas kiekis iš kitų ES šalių           | t                                     | 34 779,26 | 37 379,06 | 37 294,06 | 35 028,44 | -6,08                 | 0,72               |        |
| Iš to skaičiaus:                                      |                                       |           |           |           |           |                       |                    |        |
| iš Latvijos   | kiekis                                | t         | 25 321,59 | 23 949,45 | 23 934,07 | 22 080,15             | -7,75              | -12,80 |
|   | vidutinė kaina <sup>3)</sup>          | Lt/t      | 944,49    | 1 153,59  | 1 178,38  | 1 214,48              | 3,06               | 28,59  |
|   | vidutinis riebumas <sup>4)</sup>      | %         | 4,12      | 3,89      | 3,93      | 4,11                  | 4,58               | -0,24  |
|   | vidutinis baltymingumas <sup>5)</sup> | %         | 3,33      | 3,15      | 3,23      | 3,36                  | 4,02               | 0,90   |
| iš Estijos  | kiekis                                | t         | konf.     | 13 429,61 | 13 359,99 | 12 948,29             | -3,08              | -      |
|   | vidutinė kaina <sup>3)</sup>          | Lt/t      | konf.     | 1 201,10  | 1 209,86  | 1 252,79              | 3,55               | -      |
|   | vidutinis riebumas <sup>4)</sup>      | %         | konf.     | 3,70      | 3,79      | 3,91                  | 3,17               | -      |
|   | vidutinis baltymingumas <sup>5)</sup> | %         | konf.     | 3,23      | 3,29      | 3,40                  | 3,34               | -      |
| <b>Iškaitomojo svorio pienas<sup>6)</sup></b>         |                                       |           |           |           |           |                       |                    |        |
| Bendras importuotas kiekis iš kitų ES šalių           | t                                     | 42 022,39 | 41 961,91 | 42 969,84 | 42 479,34 | -1,14                 | 1,09               |        |
| Vidutinė importo kaina iš kitų ES šalių <sup>3)</sup> | Lt/t                                  | 788,77    | 1 042,81  | 1 032,51  | 1 013,13  | -1,88                 | 28,44              |        |

<sup>1)</sup> lyginant 2013 m. rugsėjo mėn. su rugpjūčio mėn.; <sup>2)</sup> lyginant 2013 m. rugsėjo mėn. su 2012 m. rugsėjo mėn.; <sup>3)</sup> svertinė importo kaina (be PVM); <sup>4)</sup> ir <sup>5)</sup> svertinis; <sup>6)</sup> iškaitomojo svorio pienas (riebumas 3,4 %, baltymingumas 3,0 %), perskaičiuotas remiantis metodika patvirtinta Lietuvos Respublikos žemės ir miškų ūkio ministerijos 1998 m. vasario 12 d. įsakymu Nr. 67; konf. – konfidencialūs duomenys.

Duomenys pateikti remiantis Pieno supirkimo ir pardavimo mėnesio ataskaita PS-2.

Šaltinis: ŽŪMPRIŠ



## Kai kurių pieno gaminių vidutinės savaitinės kainos\* (gamintojų) ES valstybėse Lt/kg (be PVM)

|                                   | Gaminys  | 2012                  |                       |                       |                          |                       | 2013       |         |  |  |  | Pokytis % |  |
|-----------------------------------|--|-----------------------|-----------------------|-----------------------|--------------------------|-----------------------|------------|---------|--|--|--|-----------|--|
|                                   |  | 41 sav.<br>(10 08–14) | 38 sav.<br>(09 16–22) | 39 sav.<br>(09 23–29) | 40 sav.<br>(09 30–10 06) | 41 sav.<br>(10 07–13) | savaitės** | metų*** |  |  |  |           |  |
| Sviestas<br>(82 %rieb.)           | Lietuva ( <i>luitais</i> )                                 | 11,79                 | 14,29                 | 13,82                 | 14,36                    | 14,13                 | -1,60      | 19,85   |  |  |  |           |  |
|                                   | Lietuva ( <i>fasuotas</i> )                                | 13,59                 | 15,38                 | 15,26                 | 15,56                    | 15,24                 | -2,06      | 12,14   |  |  |  |           |  |
|                                   | Lenkija ( <i>luitais</i> )                                 | 10,73                 | 13,79                 | 13,87                 | 13,66                    | 13,52                 | -1,02      | 26,00   |  |  |  |           |  |
|                                   | Latvija ( <i>luitais</i> )                                 | 9,52                  | 14,01                 | 13,91                 | 13,66                    | 14,45                 | 5,78       | 51,79   |  |  |  |           |  |
|                                   | Estija ( <i>luitais</i> )                                  | 11,46                 | 15,47                 | 12,43                 | 13,71                    | 14,78                 | 7,80       | 28,97   |  |  |  |           |  |
|                                   | Vokietija ( <i>fasuotas</i> )                              | 12,05                 | 14,67                 | 15,02                 | 15,02                    | 15,02                 | 0,00       | 24,65   |  |  |  |           |  |
|                                   | Vokietija ( <i>luitais</i> )                               | 11,65                 | 14,85                 | 14,76                 | 14,67                    | d.n.                  | -          | -       |  |  |  |           |  |
|                                   | Prancūzija ( <i>pirma rūšis</i> )                          | 11,39                 | 14,67                 | 14,50                 | 14,33                    | 14,33                 | 0,00       | 25,81   |  |  |  |           |  |
|                                   | Belgija ( <i>firminis</i> )                                | 10,96                 | 14,70                 | 14,63                 | 14,56                    | 14,44                 | -0,82      | 31,75   |  |  |  |           |  |
|                                   | Italija ( <i>firminis</i> )                                | 10,36                 | 14,50                 | 14,50                 | 14,50                    | 14,50                 | 0,00       | 39,96   |  |  |  |           |  |
|                                   | Anglija ( <i>luitais</i> )                                 | 9,32                  | d.n.                  | 12,52                 | d.n.                     | 12,43                 | -          | 33,37   |  |  |  |           |  |
|                                   | Anglija ( <i>fasuotas</i> )                                | 9,93                  | d.n.                  | 13,98                 | d.n.                     | 13,98                 | -          | 40,79   |  |  |  |           |  |
|                                   | Airija ( <i>fasuotas</i> )                                 | 9,58                  | d.n.                  | 13,64                 | d.n.                     | 13,64                 | -          | 42,38   |  |  |  |           |  |
|                                   | Olandija ( <i>luitais</i> )                                | 11,05                 | 14,50                 | 14,50                 | 14,50                    | 14,50                 | 0,00       | 31,22   |  |  |  |           |  |
|                                   | Slovakija ( <i>luitais</i> )                               | 13,81                 | 15,19                 | 14,88                 | 15,68                    | 15,54                 | -0,88      | 12,50   |  |  |  |           |  |
|                                   | Slovakija ( <i>fasuotas</i> )                              | 13,64                 | 16,30                 | 16,06                 | 15,81                    | 16,02                 | 1,31       | 17,47   |  |  |  |           |  |
|                                   | Čekija ( <i>luitais</i> )                                  | 10,75                 | 14,81                 | 14,13                 | 14,78                    | 15,02                 | 1,62       | 39,72   |  |  |  |           |  |
| Čekija ( <i>fasuotas</i> )        | 12,90  | 15,56                 | 15,42                 | 15,65                 | 15,75                    | 0,64                  | 22,09      |         |  |  |  |           |  |
| Nugriebto<br>pieno<br>milteliai   | Lenkija  | 9,02                  | 11,11                 | 11,01                 | 10,98                    | 10,72                 | -2,37      | 18,85   |  |  |  |           |  |
|                                   | Latvija  | 7,64                  | 11,01                 | 10,96                 | 11,20                    | 11,20                 | 0,00       | 46,60   |  |  |  |           |  |
|                                   | Vokietija ( <i>fasuoti po 25 kg</i> )                      | 9,41                  | 11,22                 | 11,08                 | 11,08                    | 11,08                 | 0,00       | 17,75   |  |  |  |           |  |
|                                   | Prancūzija   | 9,32                  | 11,33                 | 10,88                 | 10,53                    | 10,53                 | 0,00       | 12,98   |  |  |  |           |  |
|                                   | Belgija  | 9,77                  | 11,37                 | 11,26                 | 11,05                    | 10,89                 | -1,45      | 11,46   |  |  |  |           |  |
|                                   | Olandija   | 9,32                  | 11,05                 | 10,88                 | 10,70                    | 10,60                 | -0,93      | 13,73   |  |  |  |           |  |
|                                   | Anglija  | 8,29                  | d.n.                  | 9,75                  | d.n.                     | 9,32                  | -          | 12,42   |  |  |  |           |  |
| Čekija                            | 8,71   | 10,84                 | 10,59                 | 10,64                 | 10,96                    | 3,01                  | 25,83      |         |  |  |  |           |  |
| Nenugriebto<br>pieno<br>milteliai | Lenkija  | 9,72                  | 12,55                 | 12,47                 | 13,08                    | 12,88                 | -1,53      | 32,51   |  |  |  |           |  |
|                                   | Latvija  | 10,27                 | 11,06                 | 10,76                 | 11,70                    | 12,14                 | 3,76       | 18,21   |  |  |  |           |  |
|                                   | Vokietija ( <i>fasuoti po 25 kg</i> )                      | 10,29                 | 12,83                 | 12,83                 | 12,83                    | 12,79                 | -0,31      | 24,30   |  |  |  |           |  |
|                                   | Prancūzija   | 10,36                 | 13,22                 | 12,95                 | 12,95                    | 12,95                 | 0,00       | 25,00   |  |  |  |           |  |
|                                   | Belgija  | 10,23                 | 13,21                 | 13,19                 | 13,04                    | 13,01                 | -0,23      | 27,17   |  |  |  |           |  |
|                                   | Olandija   | 10,15                 | 13,12                 | 13,05                 | 12,95                    | 12,88                 | -0,54      | 26,90   |  |  |  |           |  |
| Išrūgų<br>milteliai               | Lenkija  | 3,16                  | 3,27                  | 3,23                  | 3,24                     | 3,12                  | -3,70      | -1,27   |  |  |  |           |  |
|                                   | Vokietija  | 3,63                  | 3,69                  | 3,69                  | 3,69                     | 3,69                  | 0,00       | 1,65    |  |  |  |           |  |
|                                   | Olandija   | 3,28                  | 3,35                  | 3,28                  | 3,18                     | 3,18                  | 0,00       | -3,05   |  |  |  |           |  |
|                                   | Anglija  | 3,45                  | d.n.                  | 3,37                  | d.n.                     | 3,28                  | -          | -4,93   |  |  |  |           |  |
|                                   | Čekija   | 3,30                  | 3,54                  | 3,73                  | 3,81                     | 3,62                  | -4,99      | 9,70    |  |  |  |           |  |
| Sūriai                            | Lietuva  |                       |                       |                       |                          |                       |            |         |  |  |  |           |  |
|                                   | <i>Gouda tipo</i>  | 13,07                 | 14,16                 | 13,99                 | 14,55                    | 14,53                 | -0,14      | 11,17   |  |  |  |           |  |
|                                   | <i>Tilsit tipo</i>   | 13,21                 | 15,57                 | 15,50                 | 15,52                    | 15,74                 | 1,42       | 19,15   |  |  |  |           |  |
|                                   | <i>Kietieji ilgai brandinti sūriai</i>                     | 15,19                 | 16,53                 | 17,25                 | 16,78                    | 18,34                 | 9,30       | 20,74   |  |  |  |           |  |
|                                   | Estija   |                       |                       |                       |                          |                       |            |         |  |  |  |           |  |
|                                   | <i>Edam tipo</i>   | 10,95                 | 11,81                 | 10,88                 | 11,39                    | 11,57                 | 1,58       | 5,66    |  |  |  |           |  |
|                                   | <i>Varškės</i>   | 8,42                  | 9,32                  | 8,94                  | 8,80                     | 8,42                  | -4,32      | 0,00    |  |  |  |           |  |
|                                   | Latvija  |                       |                       |                       |                          |                       |            |         |  |  |  |           |  |
|                                   | <i>Edam tipo</i>   | d.n.                  | 12,58                 | 17,16                 | 16,56                    | 13,37                 | -19,26     | -       |  |  |  |           |  |
|                                   | <i>Cheddar tipo</i>  | d.n.                  | 10,32                 | 12,58                 | 12,78                    | 13,07                 | 2,27       | -       |  |  |  |           |  |
|                                   | Vokietija  |                       |                       |                       |                          |                       |            |         |  |  |  |           |  |
|                                   | <i>Emmentaler tipo, 45 % s.m.<br/>(fasuotas po 2–6 kg)</i> | 13,55                 | 14,93                 | 14,93                 | 14,93                    | 14,93                 | 0,00       | 10,18   |  |  |  |           |  |
|                                   | Italija  |                       |                       |                       |                          |                       |            |         |  |  |  |           |  |
|                                   | <i>Parmigiano tipo</i>                                     | 30,82                 | 30,04                 | 30,13                 | 30,21                    | 30,21                 | 0,00       | -1,98   |  |  |  |           |  |
|                                   | <i>Grana Padano tipo</i>                                   | 30,30                 | 28,40                 | 28,49                 | 28,66                    | 28,66                 | 0,00       | -5,41   |  |  |  |           |  |
|                                   | <i>Provolone tipo</i>                                      | 18,56                 | 19,42                 | 19,42                 | 19,42                    | 19,42                 | 0,00       | 4,63    |  |  |  |           |  |
|                                   | <i>Provolone Cremona tipo</i>                              | 17,95                 | 18,82                 | 18,82                 | 18,99                    | 18,99                 | 0,00       | 5,79    |  |  |  |           |  |
|                                   | <i>Gorgonzola tipo</i>                                     | 17,52                 | 18,47                 | 18,47                 | 18,47                    | 18,47                 | 0,00       | 5,42    |  |  |  |           |  |
|                                   | <i>Italico tipo</i>  | 17,70                 | 18,47                 | 18,47                 | 18,47                    | 18,47                 | 0,00       | 4,35    |  |  |  |           |  |
| <i>Taleggio tipo</i>              | 17,52  | 18,30                 | 18,30                 | 18,30                 | 18,30                    | 0,00                  | 4,45       |         |  |  |  |           |  |

lentelės tęsinys 27 psl.



26 psl. lentelės tęsinys

|                   |                                   |       |       |       |       |       |       |       |
|-------------------|-----------------------------------|-------|-------|-------|-------|-------|-------|-------|
| Sūriai            | Belgija ( <i>Cheddar tipo</i> )   | 11,60 | 13,68 | 13,72 | 13,90 | 14,03 | 0,94  | 20,95 |
|                   | Anglija ( <i>Cheddar tipo</i> )   | 10,23 | d.n.  | 12,17 | d.n.  | 12,17 | -     | 18,96 |
|                   | Airija ( <i>Cheddar tipo</i> )    | 9,84  | d.n.  | 12,17 | d.n.  | 12,17 | -     | 23,68 |
|                   | Slovakija ( <i>Edam tipo</i> )    | 10,67 | 13,81 | 14,95 | 15,02 | 15,47 | 3,00  | 45,00 |
|                   | Čekija                            |       |       |       |       |       |       |       |
|                   | <i>Edamer tipo, 45 % s.m.</i>     | 12,34 | 13,43 | 13,19 | 13,51 | 13,64 | 0,96  | 10,53 |
|                   | <i>Edamer tipo, 30 % s.m.</i>     | 11,50 | 12,65 | 12,73 | 13,15 | 13,50 | 2,66  | 17,39 |
|                   | <i>Emmentaler tipo, 45 % s.m.</i> | d.n.  | 19,57 | 18,20 | 18,98 | 19,45 | 2,48  | -     |
|                   | Lenkija                           |       |       |       |       |       |       |       |
|                   | <i>Edam tipo</i>                  | 11,20 | 12,96 | 12,92 | 13,11 | 13,00 | -0,84 | 16,07 |
|                   | <i>Gouda tipo</i>                 | 11,08 | 12,91 | 12,92 | 13,08 | 13,19 | 0,84  | 19,04 |
|                   | <i>Cheddar tipo</i>               | 10,48 | 11,92 | 12,46 | 12,47 | 12,35 | -0,96 | 17,84 |
|                   | <i>Emmentaler tipo</i>            | 11,11 | 13,37 | 13,58 | 14,03 | 13,68 | -2,49 | 23,13 |
|                   | <i>Mozzarella tipo</i>            | 12,69 | 13,44 | 13,36 | 13,43 | 13,57 | 1,04  | 6,93  |
| <i>Feta tipo</i>  | 8,46                              | 8,46  | 8,53  | 8,57  | 8,49  | -0,93 | 0,35  |       |
| <i>Pelėsiniai</i> | 16,72                             | 17,25 | 17,44 | 16,81 | 17,18 | 2,20  | 2,75  |       |

\* kainos (Lt) pateiktos pagal atitinkamos datos LB valiutų kursą;

Šaltiniai: ŽŪMPRIS, AMI, LVAEI, EKI, ZSRIR

\*\* lyginant 2013 m. 41 savaitę su 40 savaitę;

\*\*\* lyginant 2013 m. 41 savaitę su 2012 m. 41 savaitę;

d. n. – duomenų nėra;

Lietuvos duomenys pateikti remiantis Pieno gaminių pardavimo savaitės ataskaita PS-5.

## Kai kurių Lietuvos įmonėse pagamintų pieno gaminių vidutinės savaitinės pardavimo kainos\* Lt/kg

| Gaminio pavadinimas      | Gaminio kodas pagal Tarybos direktyvą 96/16/EB | Lietuvos rinkoje      |                          |                       |                       |                |              | Kitų ES valstybių ir trečiųjų šalių rinkose |                          |                       |                       |                |           |            |
|--------------------------|--|-----------------------|--------------------------|-----------------------|-----------------------|----------------|--------------|---|--------------------------|-----------------------|-----------------------|----------------|-----------|------------|
|                          |  | 2012                  |                          | 2013                  |                       | pokytis %      |              | 2012  |                          | 2013                  |                       | pokytis %      |           |            |
|                          |  | 42 sav.<br>(10 15–21) | 40 sav.<br>(09 30–10 06) | 41 sav.<br>(10 07–13) | 42 sav.<br>(10 14–20) | savaitės**     | metų***      | 42 sav.<br>(10 15–21)                       | 40 sav.<br>(09 30–10 06) | 41 sav.<br>(10 07–13) | 42 sav.<br>(10 14–20) | savaitės**     | metų***   |            |
| Sviestas, 82 % riebumo   | luitais<br>fasuotas                            | 23111+23112<br>23113  | 12,02<br>13,89           | 14,31<br>15,71        | 14,81<br>15,42        | 15,16<br>15,66 | 2,36<br>1,56 | 26,12<br>12,74                              | konf.<br>13,41           | konf.<br>15,01        | konf.<br>14,75        | 13,65<br>15,39 | -<br>4,34 | -<br>14,77 |
| Sūriai                   |  |                       |                          |                       |                       |                |              |   |                          |                       |                       |                |           |            |
| Gouda tipo               |  | 24231                 | 11,40                    | 13,73                 | 14,43                 | 13,44          | -6,86        | 17,89                                       | 11,63                    | 15,19                 | 16,39                 | 14,12          | -13,85    | 21,41      |
| Tilsit tipo              |  | 24232                 | 12,83                    | 15,52                 | 16,03                 | 15,98          | -0,31        | 24,55                                       | 13,10                    | 15,52                 | 15,51                 | 15,31          | -1,29     | 16,87      |
| Kietieji ilgai brandinti |  | 2424                  | 25,04                    | 28,46                 | 28,85                 | 28,69          | -0,55        | 14,58                                       | 14,43                    | 16,30                 | 15,40                 | 14,95          | -2,92     | 3,60       |

\* svartinės, gamintojų, be PVM;

Šaltinis: ŽŪMPRIS

\*\* lyginant 2013 m. 42 savaitę su 41 savaitę;

\*\*\* lyginant 2013 m. 42 savaitę su 2012 m. 42 savaitę;

konf. – konfidencialūs duomenys.

## Žaliavinio natūralaus riebumo ekologiško pieno supirkimas iš Lietuvos pieno gamintojų 2012–2013 m.

|                  | 2012      |             | 2013     |             |           |             | Pokytis % |             |           |        |         |        |
|------------------|-----------|-------------|----------|-------------|-----------|-------------|-----------|-------------|-----------|--------|---------|--------|
|                  | rugpjūtis |             | liepa    |             | rugpjūtis |             | rugsėjis  |             | mėnesio** |        | metų*** |        |
|                  | kiekis t  | kaina* Lt/t | kiekis t | kaina* Lt/t | kiekis t  | kaina* Lt/t | kiekis t  | kaina* Lt/t | kiekio    | kainos | kiekio  | kainos |
| Supirktas pienas | 1 726,88  | 942,91      | 1 860,67 | 1 174,15    | 1 917,75  | 1 235,63    | 1 791,14  | 1 360,16    | -6,60     | 10,08  | 3,72    | 44,25  |

\* vidutinė svartinė Lietuvos ekologiško pieno gamintojams mokama kaina (be PVM);

Šaltinis: ŽŪMPRIS

\*\* lyginant 2013 m. rugsėjo mėn. su rugpjūčio mėn.;

\*\*\* lyginant 2013 m. rugsėjo mėn. su 2012 m. rugsėjo mėn.

2013 m. rugsėjo mėn., lyginant su rugpjūčiu, pakilo neįžymiai (1,6 proc., iki 7,5 Lt/kg (be PVM), o ekologiškos grietinės kaina sumažėjo 3 proc. (iki 8,12 Lt/kg (be PVM)).

2013 m. rugsėjo mėn., lyginant su rugpjūčio mėn., Lietuvos mažmeninės prekybos tinkluose pastebimas nežymus ekologiškų pieno gaminių kainų augimas. Pavyzdžiui, ekologiškas geriamasis pienas (2,5 proc. riebumo 1 l pet butelyje) pabrango 2,64 proc. (iki 3,89 Lt/l (su PVM), ekologiška grietinė

(25 proc. riebumo 350 g plastikiniuose indeliuose) – 1,73 proc. (iki 4,71 Lt už indelį (su PVM), ekologiškas jogurtas be priedų (4,2 proc. riebumo 350 g indelyje) – 3,06 proc. (iki 3,7 Lt už indelį (su PVM), ekologiškas jogurtas su priedais (3,5 proc. riebumo 350 g indelyje) – 2,93 proc. (iki 3,87 Lt už indelį (su PVM), 22 proc. riebumo ekologiškas varškės sūris – 5,48 proc. (iki 24,24 Lt/kg (su PVM)).

Pagal ŽŪMPRIS ir Ūkinių gyvūnų registro duomenis parengė I. Tiškevičienė ir S. Žibutis, tel. (8-37) 397 808



**Supirkėjų duomenų administravimo informacinės sistemos duomenimis**, per 2013–2014 kvotos metų šešis mėnesius (nuo 2013 m. balandžio 1 d. iki spalio 1 d.) **patvirtintoms pieno supirkimo įmonėms** buvo parduota 745,08 tūkst. tonų pieno, kurio vidutinis riebumas – 4,04 proc. Perskaičiavus šį kiekį į Lietuvai nustatytąjį nacionalinį 3,99 proc. pieno riebumą, perdirbti parduoto pieno kiekis siekė 752,17 tūkst. t. Per šešis kvotos metų mėnesius gamintojų turimos PP kvotos vykdymas buvo 47,70 proc. Lyginant su 2012–2013 kvotos metų duomenimis tuo pačiu laikotarpiu, PP kvotos įvykdymas 2013–2014 kvotos metais sumažėjo 3,07 proc., t. y. 23,842 tūkst. t. Per šešis kvotos metų mėnesius Lietuvai nustatytos bendrosios nacionalinės pieno gamybos kvotos įvykdymas sudarė 42,92 proc.

Naudojantis **Pieno kvotų tiesioginių išmokų informacine sistema**, pieno gamintojams apskaičiuojamos išmokos už pieną. Gamintojams už 2005–2006 kvotos metais ir 2006–2007 kvotos metais rinkai pateiktą pieną buvo mokamos papildomos nacionalinės išmokos, apskaičiuotos atsižvelgiant į atitinkamais kvotos metais rinkai pateiktą pieno kiekį, neviršijant nustatytos individualios pieno kvotos. Už 2005–2006 kvotos metais parduotą pieną 96 199 pieno gamintojams buvo išmokėta 50,5 mln. Lt. Už 2006–2007 kvotos metais parduotą pieną 81 785 pieno gamintojams paskirstyta 55,9 mln. Lt išmokų.

Nuo 2007 m. pradėtos mokėti atsietosios papildomos nacionalinės tiesioginės išmokos už rinkai pateiktą pieną. Išmokos skaičiuojamos

atsižvelgiant į 2006–2007 kvotos metais parduotą pieno kiekį. 2007 m. jos buvo priskaičiuotos 62 997 pieno gamintojams, kuriems buvo paskirstyta 69,2 mln. Lt. 2008 m. išmokas gavo 62 582 gamintojai. Jiems apskaičiuota išmokų suma sudarė 119,7 mln. Lt. 2009 m. išmokas gavo 60 845 gamintojai. Jiems apskaičiuota išmokų suma sudarė 118,83 mln. Lt. 2010 m. atsietąsias papildomas nacionalines tiesiogines išmokas už pieną gavo 58 831 pieno gamintojas. Jiems buvo apskaičiuota 117,44 mln. Lt. 2012 m. spalio 11 d. 56 454 pieno gamintojams apskaičiuota 93,32 mln. Lt 2011 m. atsietųjų papildomų nacionalinių tiesioginių išmokų už pieną suma. 2012 m. išmokas gavo 54 188 gamintojai. Jiems apskaičiuota išmokų suma sudarė 92,01 mln. Lt.

Išmokos dydis už 1 toną parduoto pieno 2005 m. ir 2006 m. buvo 48 Lt/t, 2007 m. – 53 Lt/t, 2008 m. – 87 Lt/t. 2009 ir 2010 m. išmokos dydis už 1 toną parduoto pieno kiekio išliko toks pat kaip 2008 m. 2011 ir 2012 m. išmokos dydis sumažėjo: už 1 toną parduoto pieno mokama 70 Lt/t.

**Nuo 2007 m. pradėta prekyba pieno kvotomis naudojantis elektroniniu aukcionu.** Dvyliktasis pieno gamybos kvotų elektroninis aukcionas 2013 m. lapkričio mėnesį neįvyks, nes per paraiškų rinkimo laikotarpį (2013 m. rugpjūčio mėn. 1–31 d.) nebuvo pateikta pieno kvotų pirkimo ir pardavimo paraiškų.

Pagal KVAIS (Kvotų administravimo informacinė sistema) (Pienas) ir SDAIS (Supirkėjų duomenų apdorojimo informacinė sistema) duomenis parengė R. Žoštautienė ir E. Krasuckienė, tel. (8–5) 264 8861, 264 8859

#### Pieno gamintojų skaičius (vnt.), turima kvota (t) bei kvotos vykdymas per 2013–2014 kvotos metų šešis mėnesius

| Savivaldybės              | Kvotos gavėjų skaičius |              |            | Gamintojų, tiekusių pieną, skaičius | Pieno gamybos kvota (t) |                |              | Pienas perskaičiuotas į 3,99 % riebumą | PP kvotos įvykdymas procentais |
|---------------------------|------------------------|--------------|------------|-------------------------------------|-------------------------|----------------|--------------|--|--------------------------------|
|                           | Iš viso                | PP gavėjai   | TP gavėjai |                                     | Iš viso                 | PP kvota       | TP kvota     |  |                                |
| <b>Alytaus apsk.</b>      |                        |              |            |                                     |                         |                |              |  |                                |
| Alytaus r. sav.           | 1 897                  | 1 748        | 224        | 1 693                               | 38 378                  | 35 912         | 2 466        | 18 415                                 | 51,28                          |
| Druskininkų sav.          | 158                    | 130          | 48         | 116                                 | 1 882                   | 1 427          | 455          | 595                                    | 41,70                          |
| Lazdijų r. sav.           | 1 336                  | 1 311        | 41         | 1 231                               | 26 351                  | 26 089         | 262          | 12 235                                 | 46,90                          |
| Varėnos r. sav.           | 420                    | 326          | 119        | 271                                 | 6 225                   | 5 496          | 729          | 2 395                                  | 43,58                          |
| <b>Iš viso:</b>           | <b>3 811</b>           | <b>3 515</b> | <b>432</b> | <b>3 311</b>                        | <b>72 836</b>           | <b>68 924</b>  | <b>3 912</b> | <b>33 640</b>                          | <b>48,81</b>                   |
| <b>Klaipėdos apsk.</b>    |                        |              |            |                                     |                         |                |              |  |                                |
| Klaipėdos r. sav.         | 363                    | 264          | 114        | 253                                 | 21 673                  | 19 882         | 1 791        | 9 545                                  | 48,01                          |
| Kretingos r. sav.         | 459                    | 398          | 85         | 358                                 | 22 465                  | 20 980         | 1 485        | 9 704                                  | 46,25                          |
| Skuodo r. sav.            | 1 141                  | 1 128        | 15         | 1 087                               | 62 382                  | 62 238         | 144          | 31 202                                 | 50,13                          |
| Šilutės r. sav.           | 1 458                  | 1 402        | 71         | 1 348                               | 59 858                  | 58 764         | 1 094        | 30 703                                 | 52,25                          |
| <b>Iš viso:</b>           | <b>3 421</b>           | <b>3 192</b> | <b>285</b> | <b>3 046</b>                        | <b>166 378</b>          | <b>161 864</b> | <b>4 514</b> | <b>81 154</b>                          | <b>50,14</b>                   |
| <b>Marijampolės apsk.</b> |                        |              |            |                                     |                         |                |              |  |                                |
| Kalvarijos sav.           | 562                    | 554          | 10         | 529                                 | 23 562                  | 23 380         | 182          | 11 702                                 | 50,05                          |
| Kazlų Rūdos sav.          | 262                    | 247          | 26         | 242                                 | 11 068                  | 10 713         | 355          | 5 106                                  | 47,66                          |
| Marijampolės r.           | 738                    | 713          | 44         | 686                                 | 45 330                  | 44 679         | 651          | 21 124                                 | 47,28                          |
| Vilkaviškio r. sav.       | 1 729                  | 1 683        | 73         | 1 605                               | 51 017                  | 50 219         | 798          | 22 569                                 | 44,94                          |
| Šakių r. sav.             | 1 131                  | 1 111        | 29         | 1 035                               | 85 027                  | 84 617         | 410          | 38 024                                 | 44,94                          |
| <b>Iš viso:</b>           | <b>4 422</b>           | <b>4 308</b> | <b>182</b> | <b>4 097</b>                        | <b>216 004</b>          | <b>213 608</b> | <b>2 396</b> | <b>98 525</b>                          | <b>46,12</b>                   |

lentelės tęsinys 29 psl.



28 psl. lentelės tęsinys

| Savivaldybės   | Kvotos gavėjų skaičius |               |              | Gamintojų,<br>tiekusių pieno,<br>skaičius | Pieno gamybos kvota (t) |                  |               | Pienas<br>perskaičiuotas<br>į 3,99 %<br>riebumą | PP kvotos<br>įvykdymas<br>procentais |
|--|------------------------|---------------|--------------|---|-------------------------|------------------|---------------|---|--------------------------------------|
|  | Iš viso                | PP gavėjai    | TP gavėjai   |   | Iš viso                 | PP kvota         | TP kvota      |   |                                      |
| <b>Panevėžio apsk.</b>   |                        |               |              |   |                         |                  |               |   |                                      |
| Biržų r. sav.  | 1 128                  | 1 101         | 40           | 1 054                                     | 43 638                  | 43 029           | 609           | 20 721  | 48,16                                |
| Kupiškio r. sav.   | 891                    | 882           | 13           | 858                                       | 31 349                  | 31 241           | 108           | 14 589  | 46,70                                |
| Panevėžio r. sav.  | 520                    | 388           | 147          | 384                                       | 63 044                  | 61 100           | 1 944         | 25 139  | 41,14                                |
| Pasvalio r. sav.   | 706                    | 658           | 78           | 605                                       | 55 478                  | 54 726           | 752           | 26 775  | 48,93                                |
| Rokiškio r. sav.   | 718                    | 665           | 68           | 645                                       | 24 129                  | 23 126           | 1 003         | 10 657  | 46,08                                |
| <b>Iš viso:</b>  | <b>3 963</b>           | <b>3 694</b>  | <b>346</b>   | <b>3 546</b>                              | <b>217 638</b>          | <b>213 222</b>   | <b>4 416</b>  | <b>97 881</b>                                   | <b>45,91</b>                         |
| <b>Šiaulių apsk.</b>   |                        |               |              |   |                         |                  |               |   |                                      |
| Akmenės r. sav.  | 170                    | 132           | 50           | 111                                       | 13 329                  | 12 900           | 429           | 5 252   | 40,71                                |
| Joniškio r. sav.   | 255                    | 232           | 27           | 205                                       | 22 383                  | 19 288           | 3 095         | 8 985   | 46,58                                |
| Kelmės r. sav.   | 1 935                  | 1 930         | 10           | 1 831                                     | 63 449                  | 63 381           | 68            | 30 854  | 48,68                                |
| Pakruojo r. sav.   | 259                    | 232           | 32           | 213                                       | 38 033                  | 37 706           | 327           | 19 379  | 51,40                                |
| Radviliškio r. sav.  | 867                    | 807           | 98           | 751                                       | 59 459                  | 58 082           | 1 377         | 24 030  | 41,37                                |
| Šiaulių m. sav.  | 0                      | 0             | 0            | 1   | 0                       | 0                | 0             | 11  | 0,00                                 |
| Šiaulių r. sav.  | 548                    | 400           | 178          | 370                                       | 40 702                  | 38 725           | 1 977         | 16 377  | 42,29                                |
| <b>Iš viso:</b>  | <b>4 034</b>           | <b>3 733</b>  | <b>395</b>   | <b>3 482</b>                              | <b>237 355</b>          | <b>230 082</b>   | <b>7 273</b>  | <b>104 888</b>                                  | <b>45,59</b>                         |
| <b>Tauragės apsk.</b>  |                        |               |              |   |                         |                  |               |   |                                      |
| Jurbarko r. sav.   | 1 254                  | 1 232         | 31           | 1 201                                     | 47 986                  | 47 587           | 399           | 23 033  | 48,40                                |
| Pagėgių sav.   | 581                    | 579           | 3            | 555                                       | 39 216                  | 39 191           | 25            | 20 053  | 51,17                                |
| Tauragės r. sav.   | 1 407                  | 1 368         | 48           | 1 316                                     | 53 015                  | 52 202           | 813           | 25 464  | 48,78                                |
| Šilalės r. sav.  | 2 213                  | 2 198         | 19           | 2 122                                     | 87 398                  | 87 182           | 216           | 46 939  | 53,84                                |
| <b>Iš viso:</b>  | <b>5 455</b>           | <b>5 377</b>  | <b>101</b>   | <b>5 194</b>                              | <b>227 615</b>          | <b>226 162</b>   | <b>1 453</b>  | <b>115 489</b>                                  | <b>51,06</b>                         |
| <b>Telšių apsk.</b>  |                        |               |              |   |                         |                  |               |   |                                      |
| Mažeikių r. sav.   | 613                    | 574           | 48           | 541                                       | 26 746                  | 26 018           | 728           | 12 598  | 48,42                                |
| Plungės r. sav.  | 816                    | 762           | 68           | 736                                       | 44 543                  | 43 462           | 1 081         | 22 668  | 52,16                                |
| Rietavo sav.   | 391                    | 382           | 13           | 377                                       | 17 348                  | 17 249           | 99            | 9 023   | 52,31                                |
| Telšių r. sav.   | 1 170                  | 1 121         | 56           | 1 067                                     | 51 773                  | 51 095           | 678           | 26 197  | 51,27                                |
| <b>Iš viso:</b>  | <b>2 990</b>           | <b>2 839</b>  | <b>185</b>   | <b>2 721</b>                              | <b>140 410</b>          | <b>137 824</b>   | <b>2 586</b>  | <b>70 486</b>                                   | <b>51,14</b>                         |
| <b>Utenos apsk.</b>  |                        |               |              |   |                         |                  |               |   |                                      |
| Anykščių r. sav.   | 856                    | 849           | 16           | 773                                       | 30 046                  | 29 880           | 166           | 13 481  | 45,12                                |
| Ignalinos r. sav.  | 369                    | 224           | 166          | 199                                       | 7 079                   | 6 039            | 1 040         | 2 595   | 42,97                                |
| Molėtų r. sav.   | 709                    | 673           | 53           | 618                                       | 14 120                  | 13 506           | 614           | 5 983   | 44,30                                |
| Utenos r. sav.   | 626                    | 522           | 140          | 487                                       | 19 478                  | 18 390           | 1 088         | 9 269   | 50,40                                |
| Zarasų r. sav.   | 414                    | 355           | 77           | 328                                       | 8 740                   | 8 029            | 711           | 3 672   | 45,73                                |
| <b>Iš viso:</b>  | <b>2 974</b>           | <b>2 623</b>  | <b>452</b>   | <b>2 405</b>                              | <b>79 463</b>           | <b>75 844</b>    | <b>3 619</b>  | <b>35 000</b>                                   | <b>46,15</b>                         |
| <b>Kauno apsk.</b>   |                        |               |              |   |                         |                  |               |   |                                      |
| Birštono sav.  | 79                     | 75            | 11           | 70  | 1 072                   | 958              | 114           | 461   | 48,12                                |
| Jonavos r. sav.  | 223                    | 165           | 67           | 143                                       | 17 483                  | 16 647           | 836           | 6 944   | 41,71                                |
| Kaišiadorių r. sav.  | 563                    | 538           | 38           | 500                                       | 10 887                  | 10 502           | 385           | 4 808   | 45,78                                |
| Kauno m. sav.  | 2                      | 1             | 1            | 2   | 57                      | 31               | 26            | 12  | 38,71                                |
| Kauno r. sav.  | 490                    | 317           | 201          | 259                                       | 32 300                  | 29 777           | 2 523         | 13 984  | 46,96                                |
| Kėdainių r. sav.   | 640                    | 526           | 143          | 486                                       | 53 883                  | 52 299           | 1 584         | 22 905  | 43,80                                |
| Prienų r. sav.   | 1 082                  | 973           | 141          | 957                                       | 31 081                  | 28 967           | 2 114         | 13 789  | 47,60                                |
| Raseinių r. sav.   | 1 547                  | 1 522         | 39           | 1 454                                     | 62 897                  | 62 265           | 632           | 29 276  | 47,02                                |
| <b>Iš viso:</b>  | <b>4 626</b>           | <b>4 117</b>  | <b>641</b>   | <b>3 871</b>                              | <b>209 660</b>          | <b>201 446</b>   | <b>8 214</b>  | <b>92 179</b>                                   | <b>45,76</b>                         |
| <b>Vilniaus apsk.</b>  |                        |               |              |   |                         |                  |               |   |                                      |
| Elektrėnų sav.   | 170                    | 116           | 65           | 110                                       | 1 751                   | 1 236            | 515           | 634   | 51,29                                |
| Trakų r. sav.  | 337                    | 230           | 130          | 202                                       | 3 404                   | 2 549            | 855           | 1 226   | 48,10                                |
| Ukmergės r. sav.   | 652                    | 621           | 46           | 577                                       | 16 246                  | 15 453           | 793           | 7 579   | 49,05                                |
| Vilniaus m. sav.   | 8                      | 0             | 8            | 1   | 39                      | 0                | 39            | 390   | 0,00                                 |
| Vilniaus r. sav.   | 659                    | 136           | 547          | 108                                       | 5 884                   | 2 873            | 3 011         | 1 256   | 43,72                                |
| Šalčininkų r. sav.   | 938                    | 881           | 88           | 785                                       | 15 106                  | 14 635           | 471           | 6 842   | 46,75                                |
| Širvintų r. sav.   | 609                    | 567           | 65           | 521                                       | 9 505                   | 8 239            | 1 266         | 3 602   | 43,72                                |
| Švenčionių r. sav.   | 252                    | 151           | 110          | 126                                       | 3 418                   | 2 865            | 553           | 1 403   | 48,97                                |
| <b>Iš viso:</b>  | <b>3 625</b>           | <b>2 702</b>  | <b>1 059</b> | <b>2 430</b>                              | <b>55 353</b>           | <b>47 850</b>    | <b>7 503</b>  | <b>22 932</b>                                   | <b>47,92</b>                         |
| <b>Gamintojų<br/>turimos pieno<br/>gamybos kvotos<br/>vykdymas</b>                   | <b>39 321</b>          | <b>36 100</b> | <b>4 078</b> | <b>34 103</b>                             | <b>1 622 712</b>        | <b>1 576 826</b> | <b>45 886</b> | <b>752 174</b>                                  | <b>47,70</b>                         |
| <b>Lietuvai nustatytos bendrosios nacionalinės pieno gamybos kvotos<br/>vykdymas</b> |                        |               |              |   | <b>1 827 639</b>        | <b>1 752 678</b> | <b>74 961</b> | <b>752 174</b>                                  | <b>42,92</b>                         |

Šaltiniai: KVAIS (Pienas) ir SDAIS

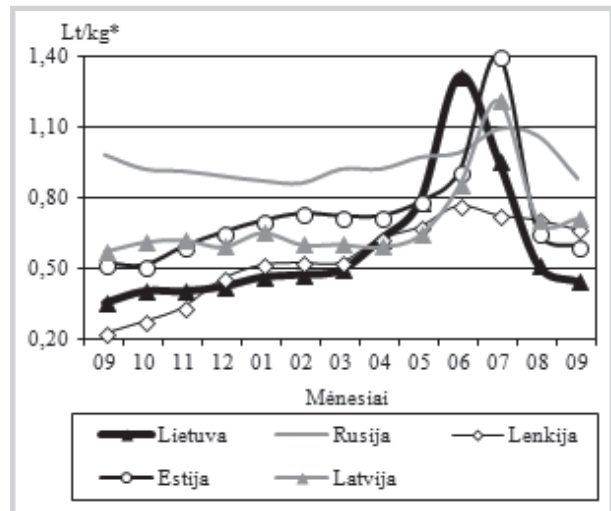


## Bulvių, daržovių, vaisių ir uogų rinka

**2013 m. rugsėjo mėn. daržovių šviežiam vartojimui ir perdirbimui supirkta daugiau.** Bulvių supirkimas iš Lietuvos augintojų didmeninės ir mažmeninės prekybos bei kitose įmonėse šviežiam vartojimui 2013 m. rugsėjo mėn., lyginant su 2012 m. atitinkamu laikotarpiu, padidėjo 4,09 proc. (iki 3 341,607 t), o perdirbimui sumažėjo – 32,86 proc. (iki 984,482 t), nes šiemet rugsėjį sumažėjo bulvių supirkimas traškučių gamybai.

**Daržovių** supirkimas šviežiam vartojimui 2013 m. rugsėjo mėn., lyginant su 2012 m. rugsėjo mėn., padidėjo net 22,75 proc. (iki 4 639,776 t). **Raudongūžių kopūstų** supirkimas padidėjo beveik du kartus (iki 20,558 t), žiedinių kopūstų – 65,02 proc. (iki 21,732 t), **svogūnų** – 43,35 proc. (iki 588,664 t), **agurkų** – 35,92 proc. (iki 529,827 t), **morkų** – 29,48 proc. (iki 935,888 t), **burokėlių** – 28,17 proc. (iki 408,666 t), **baltagūžių kopūstų** – 21,59 proc. (iki 1 264,370 t), **česnakų** – 11,44 proc.

**Bulvių vidutinės kainos (augintojų) Lietuvoje ir kaimyninėse valstybėse 2012–2013 m.**



\* kainos užsienio valstybėse (Lt) pateiktos pagal atitinkamos datos LB valiutų kursą

Šaltiniai: ŽŪMPRIS, ZSRIR, ARIS, LVAEI, EKI

### Bulvių, daržovių ir obuolių vidutinės pardavimo kainos Lietuvos prekiniuose ūkiuose ir šiltnamiuose Lt/kg (be PVM)\*

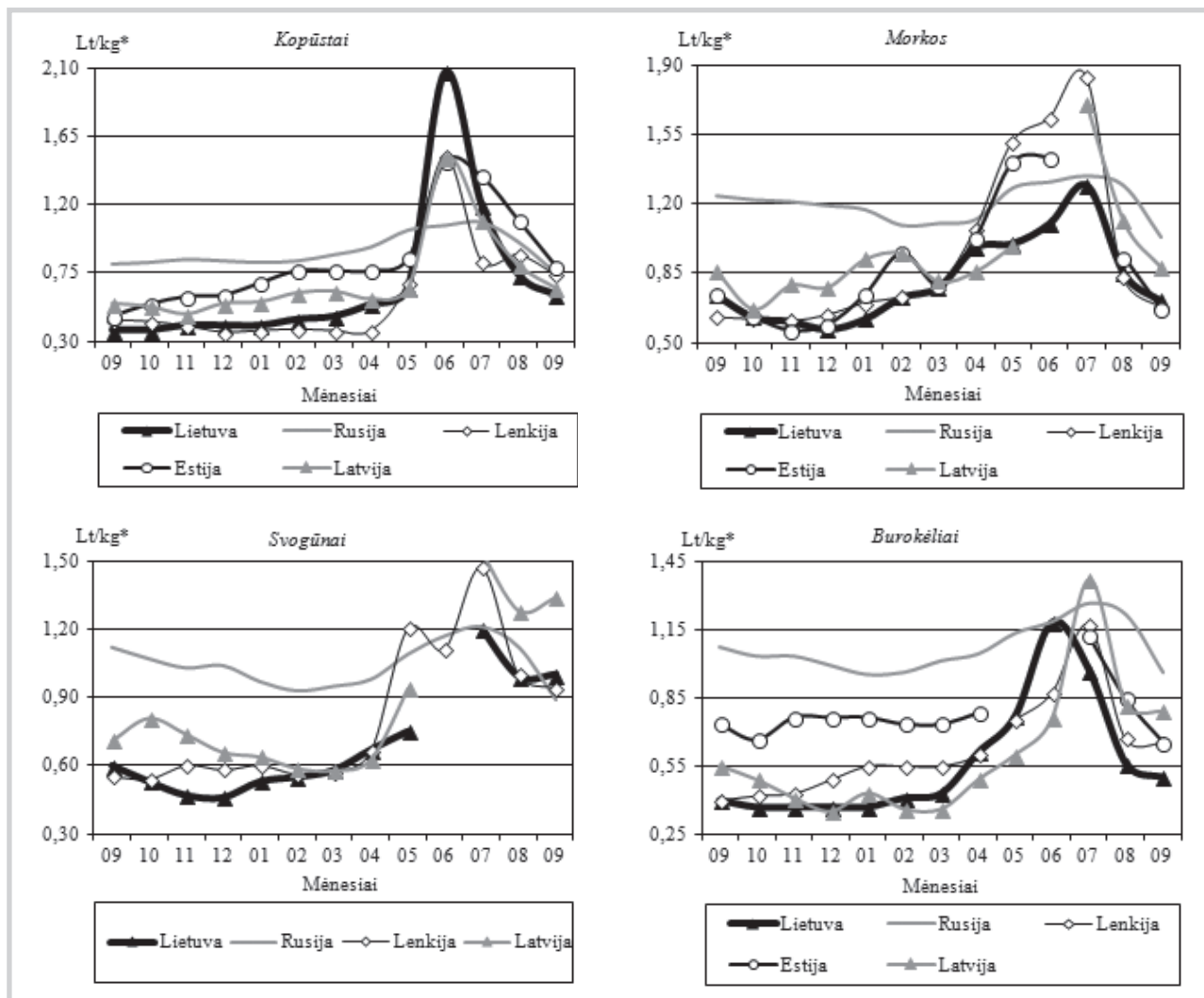
| Produkcija                 | Data | 2012               |       | 2013                  |       |                    |       | Pokytis %          |       |            |       |         |        |
|----------------------------|------|--------------------|-------|-----------------------|-------|--------------------|-------|--------------------|-------|------------|-------|---------|--------|
|                            |      | 42 sav. (10 15–21) |       | 40 sav. (09 30–10 06) |       | 41 sav. (10 07–13) |       | 42 sav. (10 14–20) |       | savaitės** |       | metų*** |        |
|                            |      | min.               | maks. | min.                  | maks. | min.               | maks. | min.               | maks. | min.       | maks. | min.    | maks.  |
| Bulvės                     |      | 0,33               | 0,45  | 0,40                  | 0,60  | 0,40               | 0,60  | 0,45               | 0,60  | 12,50      | 0,00  | 36,36   | 33,33  |
| Morkos neplautos           |      | 0,40               | 0,65  | 0,50                  | 0,70  | 0,50               | 0,70  | 0,50               | 0,70  | 0,00       | 0,00  | 25,00   | 7,69   |
| Morkos plautos             |      | 0,60               | 0,80  | 0,60                  | 0,85  | 0,60               | 0,80  | 0,60               | 0,80  | 0,00       | 0,00  | 0,00    | 0,00   |
| Kopūstai                   |      | 0,30               | 0,45  | 0,50                  | 0,80  | 0,50               | 0,80  | 0,50               | 0,75  | 0,00       | -6,25 | 66,67   | 66,67  |
| Raudongūžiai kopūstai      |      | 0,70               | 0,80  | 0,90                  | 1,00  | 0,90               | 1,00  | 0,90               | 1,00  | 0,00       | 0,00  | 28,57   | 25,00  |
| Žiediniai kopūstai         |      | -                  | -     | 1,50                  | 2,00  | 1,50               | 2,00  | 2,50               | 2,70  | 66,67      | 35,00 | -       | -      |
| Kininiai kopūstai          |      | 0,90               | 1,00  | 1,50                  | 1,80  | 1,20               | 1,70  | 1,20               | 1,60  | 0,00       | -5,88 | 33,33   | 60,00  |
| Burokėliai                 |      | 0,30               | 0,40  | 0,40                  | 0,55  | 0,40               | 0,55  | 0,40               | 0,55  | 0,00       | 0,00  | 33,33   | 37,50  |
| Svogūnai                   |      | 0,40               | 0,60  | 1,00                  | 1,20  | 0,70               | 1,00  | 0,70               | 0,95  | 0,00       | -5,00 | 75,00   | 58,33  |
| Česnakai                   |      | -                  | -     | 5,00                  | 7,00  | 5,00               | 7,00  | 5,00               | 7,00  | 0,00       | 0,00  | -       | -      |
| Moliūgai                   |      | 1,00               | 2,00  | 1,00                  | 1,50  | 1,00               | 1,50  | 1,00               | 1,50  | 0,00       | 0,00  | 0,00    | -25,00 |
| Porai                      |      | 2,00               | 2,50  | 1,80                  | 2,10  | 1,50               | 2,00  | 1,50               | 2,00  | 0,00       | 0,00  | -25,00  | -20,00 |
| Lapkotiniai salierai       |      | 3,50               | 4,00  | 2,70                  | 3,75  | 2,70               | 3,50  | 2,70               | 3,50  | 0,00       | 0,00  | -22,86  | -12,50 |
| Juodieji ridikai           |      | 0,90               | 1,00  | 0,90                  | 1,00  | 0,90               | 1,00  | 0,90               | 1,00  | 0,00       | 0,00  | 0,00    | 0,00   |
| Svogūnų laiškai            |      | 6,00               | 7,00  | 8,00                  | 13,00 | 8,00               | 13,00 | 8,00               | 13,00 | 0,00       | 0,00  | 33,33   | 85,71  |
| Salotos                    |      | 3,50               | 5,30  | 3,50                  | 6,30  | 4,00               | 7,00  | 4,00               | 7,00  | 0,00       | 0,00  | 14,29   | 32,08  |
| Salotos, vnt.              |      | 1,00               | 1,35  | 1,10                  | 1,30  | 1,10               | 1,30  | 1,10               | 1,30  | 0,00       | 0,00  | 10,00   | -3,70  |
| Aisbergo salotos           |      | 1,90               | 3,20  | 2,30                  | 3,50  | 2,10               | 3,00  | 2,10               | 3,00  | 0,00       | 0,00  | 10,53   | -6,25  |
| Krapai                     |      | 12,00              | 15,00 | 6,00                  | 9,00  | 9,00               | 12,00 | 9,00               | 12,00 | 0,00       | 0,00  | -25,00  | -20,00 |
| Špinatai                   |      | 4,00               | 6,00  | 4,00                  | 6,25  | 4,00               | 6,25  | 4,00               | 6,25  | 0,00       | 0,00  | 0,00    | 4,17   |
| Lapinės petražolės         |      | 3,00               | 6,00  | 5,00                  | 8,00  | 5,00               | 8,00  | 5,00               | 8,00  | 0,00       | 0,00  | 66,67   | 33,33  |
| Rukola                     |      | 18,00              | 23,00 | 18,00                 | 25,00 | 20,00              | 25,00 | 20,00              | 25,00 | 0,00       | 0,00  | 11,11   | 8,70   |
| Kalendra                   |      | 20,00              | 25,00 | 8,00                  | 20,00 | 20,00              | 25,00 | 20,00              | 25,00 | 0,00       | 0,00  | 0,00    | 0,00   |
| Prieskoninės žolelės, vnt. |      | 2,40               | 2,50  | 2,40                  | 2,50  | 2,40               | 2,50  | 2,50               | 2,60  | 4,17       | 4,00  | 4,17    | 4,00   |
| Trumpi agurkai             |      | 4,00               | 4,20  | 2,00                  | 3,50  | 3,50               | 4,00  | 3,50               | 4,00  | 0,00       | 0,00  | -12,50  | -4,76  |
| Pomidorai                  |      | 3,00               | 3,50  | 2,00                  | 2,30  | 2,00               | 2,40  | 2,20               | 2,55  | 10,00      | 6,25  | -26,67  | -27,14 |
| Rauginti kopūstai          |      | 0,80               | 1,20  | 1,30                  | 1,55  | 1,30               | 1,50  | 1,30               | 1,50  | 0,00       | 0,00  | 62,50   | 25,00  |
| Rauginti agurkai           |      | 2,00               | 3,00  | 2,50                  | 3,00  | 2,50               | 3,00  | 2,50               | 3,00  | 0,00       | 0,00  | 25,00   | 0,00   |
| Obuoliai desertiniai       |      | 0,60               | 1,40  | 0,70                  | 1,30  | 0,60               | 1,30  | 0,60               | 1,30  | 0,00       | 0,00  | 0,00    | -7,14  |
| Obuoliai perdirbimui       |      | 0,10               | 0,29  | 0,18                  | 0,40  | 0,22               | 0,42  | 0,22               | 0,42  | 0,00       | 0,00  | 120,00  | 44,83  |

\* kainą lemia kokybė, prekinis paruošimas, pateikiamos produkcijos kiekiai bei transporto išlaidos

\*\* lyginant 2013 m. 42 savaitę su 41 savaitę

\*\*\* lyginant 2013 m. 42 savaitę su 2012 m. 42 savaitę

Šaltinis: ŽŪMPRIS

Daržovių vidutinės kainos (*augintojų*) Lietuvoje ir kaimyninėse valstybėse 2012–2013 m.

\* kainos užsienio valstybėse (Lt) pateiktos pagal atitinkamos datos LB valiutų kursą

Šaltiniai: ŽŪMPRIS, ZSRIR, ARIS, LVAEI, EKI

(iki 15,017 t), **porų** – 3,06 proc. (iki 48,388 t). Tačiau **cukinių** supirkimas sumažėjo 47,58 proc. (iki 14,074 t), **kininių kopūstų** – 37,38 proc. (iki 60,227 t), **lapkotinių salierų** – 3,13 proc. (iki 20,272 t), **pomidorų** – 3,07 proc. (iki 555,108 t).

Nagrinėjamu laikotarpiu iš žalumyninių daržovių sumažėjo tik **svogūnų laiškų** supirkimas 26,59 proc. (iki 7,138 t). Kitų žalumynų supirkimas padidėjo: **salotų** – 2,04 karto (iki 97,245 t), **lapinių petražolių** – 19,45 proc. (iki 6,104 t), **krapų** – 14,41 proc. (iki 7,574 t), **špinatų** – 0,86 proc. (iki 4,124 t).

Perdirbimo įmonėse 2013 m. rugsėjo mėn., lyginant su 2012 m. atitinkamu laikotarpiu, **daržovių** supirkimas padidėjo 34,04 proc. (iki 1 044,510 t). **Salotų** supirkimas padidėjo 2,14 karto (iki 35,190 t), **baltagūžių kopūstų** – 64,60 proc. (iki 82,532 t), **burokėlių** – 53,35 proc. (iki 679,014 t), **agurkų** – 50,46 proc. (iki 33,546 t), **kitų daržovių (pomidorų, špinatų, česnakų, salierų, petražolių, rūgštynių ir kt.)** – 43,66 proc. (iki 45,514 t), **svogūnų** – 6,50 proc. (iki 57,982 t). Tačiau **morkų**

perdirbimui šiemet supirkta 31,43 proc. mažiau (110,732 t) nei pernai.

**Pievagrybių** supirkimas šviežiam vartojimui 2013 m. rugsėjo mėn., lyginant su 2012 m. rugsėjo mėn., padidėjo net 40,67 proc. (iki 132,052 t).

Šviežiam vartojimui **obuolių** šiemet supirkta net 63,73 proc. daugiau (358,497 t).

Perdirbimui skirtų **vaisių ir uogų** supirkimas padidėjo 0,88 proc. (iki 22 917,127 t). **Aronijų** šiemet supirkta beveik keturis kartus daugiau (33,644 t), **aviečių** – 2,35 karto daugiau (13,578 t), **obuolių** – 0,85 proc. daugiau (22 730,713 t). Tačiau **kitų uogų (šaltalankių, slyvų ir kt.)** supirkimas sumažėjo 14,37 proc. (iki 139,192 t).

**Didelė kaina stabdo svogūnų pardavimus.** Antrąją spalio dekadą **Olandijoje** augintojams už vidutinio dydžio svogūnus vis dar buvo mokama apie 0,66 Lt/kg, tačiau supirkėjai siekia kainą sumažinti iki 0,52 Lt/kg. Spalio pradžioje ūkininkams buvo mokama po 0,79 Lt/kg. Svogūnų kokybė geresnė nei 2012 m. derliaus, todėl yra mažiau neprekinės produkcijos.



**Lietuvoje** antrąją spalio mėn. savaitę, padidėjus svogūnų pasiūlai, jų kaina pradėjo mažėti, nes ūkiai pradėjo rinkai tiekti iš sėklų auginamus svogūnus. Spalio trečiąją savaitę jų kaina dar smuktelėjo ir, lyginant su spalio mėn. pradžia, buvo apie 25 proc. mažesnė. Tačiau, lyginant su 2012 m. analogišku laikotarpiu, šiais metais svogūnai Lietuvoje yra apie 65 proc. brangesni.

Kita vertus, kai kuriose ES šalyse svogūnų kainos išliko stabilios, tik sumažėjo jų paklausa. Pvz., **Vokietijos** pakavimo stotyse 4–6 ir 5–7 cm skersmens svogūnų kaina didmaišiuose sudarė 0,83–0,86 Lt/kg. Žemės ūkio rinkos stebėsenos agentūros (AMI) spalio 1 d. paskaičiavimu, 2013 m. Vokietijoje ilgam laikymui svogūnų derlius gali būti 17 proc. mažesnis nei 2012 m.

**Lenkijoje** didmeninė svogūnų kaina spalio trečiąją savaitę svyravo nuo 0,83 iki 0,90 Lt/kg.

**Ukrainos bulvių ir daržovių augintojai dalį derliaus paliko laukuose.** *Fruit-Inform* agentūra skelbia, kad spalį, pagerėjus orams, Ukrainos augintojai po pertraukos vėl ėmėsi doroti bulvių ir daržovių derlių. Tačiau paaiškėjo, kad dalį jo geriau palikti laukuose.

Ypač nepalankios klimato sąlygos buvo Vidurio Ukrainos regionuose, kur rugsėjį iškrito 4–5 kartus daugiau kritulių nei daugiametis vidurkis. Labiausiai nukentėjo bulvių ir svogūnų derlius: bulvės neteko prekinės kokybės, o svogūnai pradėjo dygti. Net ir esant aukštomis šių daržovių kainoms rinkoje, augintojai didžiąją dalį derliaus paliko laukuose, o likusį skubėjo kuo greičiau parduoti,

**Bulvių, daržovių, pievagrybių ir obuolių supirkimo iš Lietuvos augintojų šviežiam vartojimui kainos Lt/kg (be PVM)**

| Produkcija            | Mažmeninės prekybos įmonėse |       |       | Didmeninės prekybos įmonėse |                    |      | Kitose įmonėse |       |       | Vidutinė kaina visose įmonėse |       |       |       | Vidutinės kainos (visose įmonėse) pokytis % |        |
|-----------------------|-----------------------------|-------|-------|-----------------------------|--------------------|------|----------------|-------|-------|-------------------------------|-------|-------|-------|---|--------|
|                       | 2013                        |       |       | 2013                        |                    |      | 2013           |       |       | 2012                          | 2013  |       |       | mėnesio*                                    | metų** |
|                       | 07                          | 08    | 09    | 07                          | 08                 | 09   | 07             | 08    | 09    | 09                            | 07    | 08    | 09    |   |        |
| Bulvės                | 0,96                        | 0,56  | 0,52  | 0,84                        | 0,49               | 0,48 | 0,74           | 0,55  | 0,49  | 0,43                          | 0,88  | 0,53  | 0,49  | -7,55                                       | 13,95  |
| Baltagūžiai kopūstai  | 1,35                        | 0,86  | 0,72  | 0,97                        | 0,69               | 0,62 | 0,82           | 0,75  | 0,60  | 0,43                          | 1,26  | 0,82  | 0,69  | -15,85                                      | 60,47  |
| Raudongūžiai kopūstai | konf.                       | 1,20  | konf. | 0,78                        | 1,17               | 0,98 | -              | -     | -     | 0,97                          | 0,79  | 1,19  | 1,03  | -13,45                                      | 6,19   |
| Kininiai kopūstai     | 2,44                        | 2,18  | konf. | 2,35                        | 2,13               | 1,71 | 1,77           | konf. | konf. | 1,18                          | 2,38  | 2,17  | 1,77  | -18,43                                      | 50,00  |
| Žiediniai kopūstai    | -                           | -     | konf. | 2,05                        | 1,64               | 1,70 | -              | -     | konf. | 1,63                          | 2,04  | 1,92  | 2,22  | 15,63                                       | 36,20  |
| Morkos                | -                           | 1,13  | 0,83  | 1,18                        | 0,87               | 0,69 | 1,33           | 0,80  | 0,58  | 0,81                          | 1,21  | 1,02  | 0,77  | -24,51                                      | -4,94  |
| Burokėliai            | 1,43                        | 0,76  | 0,61  | 0,81                        | 0,53               | 0,42 | 0,97           | 0,60  | 0,50  | 0,42                          | 0,94  | 0,57  | 0,47  | -17,54                                      | 11,90  |
| Cukinijos             | 1,79                        | 1,38  | konf. | 1,78                        | 1,36               | 1,26 | 1,43           | -     | konf. | 1,59                          | 1,78  | 1,37  | 1,36  | -0,73                                       | -14,47 |
| Agurkai               | 2,08                        | 1,45  | 2,72  | 1,54                        | 1,29               | 2,17 | 1,10           | 0,64  | 0,75  | 2,17                          | 1,65  | 1,30  | 2,22  | 70,77                                       | 2,30   |
| Pomidorai             | 3,60                        | 3,13  | konf. | 3,39                        | 1,56               | 1,68 | 3,89           | 1,57  | 1,72  | 2,21                          | 3,42  | 1,69  | 1,72  | 1,78  | -22,17 |
| Česnakai              | 6,82                        | 6,61  | konf. | 5,43                        | 4,70               | 4,45 | -              | 5,50  | konf. | 7,83                          | 6,52  | 6,28  | 6,08  | -3,18                                       | -22,35 |
| Svogūnai              | 1,71                        | 1,26  | 0,95  | 1,04                        | 1,17               | 0,96 | 1,44           | 1,06  | 0,96  | 0,70                          | 1,08  | 1,19  | 0,95  | -20,17                                      | 35,71  |
| Svogūnų laiškai       | 12,78                       | 13,25 | 16,27 | 6,09                        | 7,95 <sup>1)</sup> | 9,01 | 10,92          | konf. | konf. | 12,74                         | 10,80 | 11,14 | 13,64 | 22,44                                       | 7,06   |
| Porai                 | konf.                       | 2,44  | 2,49  | 2,15                        | 1,96               | 1,95 | konf.          | konf. | 4,39  | 2,16                          | 3,15  | 2,33  | 2,36  | 1,29  | 9,26   |
| Lapkotiniai salierai  | konf.                       | 3,51  | 4,69  | 3,48                        | 2,33               | 2,39 | -              | -     | -     | 4,17                          | 4,30  | 2,96  | 4,22  | 42,57                                       | 1,20   |
| Lapinės petražolės    | 22,59                       | 18,40 | 18,16 | 7,50                        | 6,41 <sup>1)</sup> | 6,09 | -              | konf. | konf. | 10,53                         | 14,38 | 11,95 | 11,21 | -6,19                                       | 6,46   |
| Krapai                | 23,32                       | 25,65 | 26,76 | 7,62                        | 7,01               | 8,12 | 10,06          | konf. | konf. | 18,24                         | 14,90 | 15,60 | 16,66 | 6,79  | -8,66  |
| Salotos               | 3,96                        | 5,06  | 3,72  | 3,28                        | 3,02               | 3,70 | 9,62           | konf. | konf. | 4,52                          | 3,35  | 3,25  | 3,70  | 13,85                                       | -18,14 |
| Špinatai              | 22,53                       | 22,12 | 22,09 | 5,46                        | 5,37 <sup>1)</sup> | 5,25 | -              | -     | -     | 15,92                         | 15,91 | 15,21 | 16,26 | 6,90  | 2,14   |
| Pievagrybiai          | 4,92                        | 5,14  | 4,92  | 4,54                        | 4,51               | 4,61 | 3,13           | 4,61  | 4,73  | 4,79                          | 4,79  | 4,90  | 4,83  | -1,43                                       | 0,84   |
| Obuoliai              | 1,94                        | 1,43  | 1,18  | 1,53                        | 1,34               | 1,03 | -              | 1,32  | 1,14  | 1,11                          | 1,79  | 1,40  | 1,13  | -19,29                                      | 1,80   |

\*lyginant 2013 m. rugsėjo mėn. su rugpjūčio mėn.

\*\* lyginant 2013 m. rugsėjo mėn. su 2012 m. rugsėjo mėn.

konf. – konfidencialūs duomenys

<sup>1)</sup> patikslinti duomenys

Šaltinis: ŽŪMPRIS

**Bulvių, daržovių, obuolių ir uogų supirkimo iš Lietuvos augintojų perdirbimui kainos Lt/kg (be PVM)**

| Produkcija           | 2012     | 2013  |           |          | Pokytis % |        |
|----------------------|----------|-------|-----------|----------|-----------|--------|
|                      | rugsėjis | liepa | rugpjūtis | rugsėjis | mėnesio*  | metų** |
| Bulvės               | 0,41     | 0,55  | 0,45      | 0,43     | -4,44     | 4,88   |
| Baltagūžiai kopūstai | 0,34     | 1,03  | 0,75      | 0,52     | -30,67    | 52,94  |
| Morkos               | 0,49     | 2,04  | 0,77      | 0,50     | -35,06    | 2,04   |
| Burokėliai           | 0,36     | 0,71  | 0,44      | 0,42     | -4,55     | 16,67  |
| Svogūnai             | 0,56     | 1,81  | 1,19      | 0,96     | -19,33    | 71,43  |
| Obuoliai             | 0,29     | -     | 0,26      | 0,36     | 38,46     | 24,14  |
| Avietės              | 4,44     | konf. | 4,45      | 4,50     | 1,12      | 1,35   |
| Aronijos             | 1,29     | -     | 1,16      | 1,27     | 9,48      | -1,55  |

\* lyginant 2013 m. rugsėjo mėn. su rugpjūčio mėn.

\*\* lyginant 2013 m. rugsėjo mėn. su 2012 m. rugsėjo mėn.

konf. – konfidencialūs duomenys

Šaltinis: ŽŪMPRIS





nes jis vis tiek neišsilaikytų saugyklose.

Rekordiškai aukštas svogūnų kainas šių metų spalio mėn. *Fruit-Inform* agentūra užfiksavo Chersono srityje esančiame Kopani didmeniniame turguje – 1,59 Lt/kg. Net ir nederlingais 2010 metais pirmąją spalio dekadą svogūnų kaina siekė tik 1,28 Lt/kg.

Spalio pirmąją dekadą augintojų kainos taip pat buvo itin aukštos. Geros kokybės svogūnai kainavo keturis kartus daugiau nei derlingais 2012 m. tuo pačiu laikotarpiu, kai kainos buvo vienos mažiausių, 2,4 kartus daugiau – už paskutinių devynių metų vidurkį ir 3,2 kartus daugiau, nei įprasta svogūnų kaina šiam laikotarpiui (0,38 Lt/kg).

Dėl šios priežasties Ukrainos importuotojai pradėjo supirkinėti svogūnus Rusijoje, kur jie yra per pusę pigesni ir vis paklausesni Ukrainoje. Svogūnų kainos Lenkijoje yra 40 proc. mažesnės nei Ukrainoje.

**Lenkijoje nevienoda desertinių ir perdirbimui skirtų obuolių paklausa.** Esant mažai desertinių obuolių paklausai, spalį jų kainos išliko žemos tiek vidaus, tiek eksporto poreikiams. Spalio pirmąją dekadą populiariausi eksportui buvo *Gala* veislės obuoliai, kurių kaina svyravo nuo 0,90 iki 0,97 Lt/kg. 2012 m. analogišku laikotarpiu šios veislės obuoliai buvo 18 proc. brangesni.

Tačiau perdirbimui skirtų obuolių paklausa didelė ir kainos spalio antrąją savaitę, lyginant su ankstesniąja, padidėjo 6 proc., iki 0,35–0,48 Lt/kg. Lyginant su 2012 m. analogišku laikotarpiu, šiemet Lenkijoje obuoliai perdirbimui yra 50 proc. brangesni.

### Rusija 2012 m. importavo mažiau svogūnų.

*APK-inform* analitikų duomenimis, 2010 m. ir 2011 m. Rusija importavo daugiausia svogūnų pasaulyje. Tačiau 2012 m. šalyje padidėjo svogūnų auginimo apimtys ir didžiausiųjų importuotojų sąrašė Rusija užėmė tik penktą vietą. 2012 m. beveik visos pagrindinės į Rusiją svogūnus importuojančios šalys sumažino jų importą. Lyginant apimčių sumažėjimą atskirose šalyse, svogūnų importas sumažėjo minimaliai (2–8 proc.) į Malaiziją, Japoniją, JAV ir Jungtinę Karalystę, į Vokietiją – 15 proc., Olandiją – 16 proc., Indonezija – 34 proc., o į Rusiją – daugiau nei du kartus.

**Prognozuojamas ilgalaikis šaldytų daržovių ir vaisių suvartojimo didėjimas.** Internetinėje vaisių ir daržovių verslo svetainėje *Fructidor.com* skelbiama apie kiekvienais metais didėjantį šaldytų daržovių ir vaisių suvartojimą. Ši tendencija turėtų išlikti ir ateityje. 2013–2019 m. metinis vartojimo prieaugis turėtų sudaryti 4,3 proc. Šaldytų daržovių ir vaisių suvartojimo didėjimą lemia auganti greito maisto paklausa, naujų produktų atsiradimas rinkoje ir didėjantis vartojimas besivystančiose šalyse.

2012 m. duomenimis, šaldytų daržovių ir vaisių pasaulinė rinka buvo suskirstyta į tris geografines zonas: Europą, kuriai tenka 39,5 proc. visos rinkos, Šiaurės Ameriką – 26,3 proc. rinkos ir visas kitas šalis – 34,2 proc. rinkos. Per ateinančius šešerius metus suvartojimo didėjimui didelę įtaką turės Brazilijos ir Argentinos rinkos, kurios tapo atviros kitų šalių tiekėjams.

Pagal ŽŪMPRIS, AMI ir kitus šaltinius parengė Z. Cironkienė ir D. Reipienė, tel. (8–37) 397 449

### Bulvių, daržovių, vaisių ir uogų kainos Lenkijos didmeninės prekybos bazėse 2013 10 22–2013 10 24 Lt/kg\* (be PVM)

| Vietovė                  |                | Broniškė |       | Liublinas |       | Poznanė |       | Sandomierz |       | Rzeszovas |       |
|--------------------------|----------------|----------|-------|-----------|-------|---------|-------|------------|-------|-----------|-------|
|                          |                | min.     | maks. | min.      | maks. | min.    | maks. | min.       | maks. | min.      | maks. |
| Daržovės, vaisiai, uogos |                |          |       |           |       |         |       |            |       |           |       |
| Bulvės                   |                | 0,83     | 1,16  | 0,66      | 0,99  | 0,60    | 0,71  | 0,66       | 0,83  | 0,83      | 0,99  |
| Burokėliai               |                | 0,58     | 0,83  | 0,83      | 0,83  | 0,66    | 0,74  | 0,66       | 0,74  | 0,83      | 1,07  |
| Morkos                   |                | 0,45     | 0,66  | 0,66      | 0,83  | 0,50    | 0,83  | 0,66       | 0,74  | 0,66      | 0,99  |
| Svogūnai                 |                | 0,74     | 0,99  | 0,99      | 1,10  | 0,83    | 0,99  | 0,99       | 1,07  | 1,24      | 1,24  |
| Gūžiniai kopūstai        |                | 0,50     | 0,83  | 0,66      | 0,83  | 0,50    | 0,66  | 0,50       | 0,66  | -         | -     |
| Žiediniai kopūstai**     |                | 1,65     | 2,07  | 2,32      | 2,89  | 0,83    | 0,83  | 1,65       | 2,07  | 2,07      | 3,72  |
| Trumpi agurkai           |                | 3,56     | 4,13  | -         | -     | 3,31    | 4,13  | 2,48       | 2,89  | -         | -     |
| Pomidorai                |                | 2,07     | 3,14  | 2,32      | 2,75  | 2,07    | 2,48  | 1,49       | 2,07  | 2,07      | 2,89  |
| Raudona paprika          |                | 2,48     | 3,56  | 2,15      | 2,81  | 2,81    | 3,31  | 2,07       | 2,48  | 2,65      | 3,72  |
| Žalia paprika            |                | 1,45     | 2,07  | 1,32      | 1,98  | 1,98    | 2,48  | 0,99       | 1,90  | 2,89      | 2,89  |
| Salierai                 |                | 1,65     | 2,48  | 1,65      | 2,07  | 1,32    | 1,82  | 1,65       | 1,82  | 1,65      | 2,48  |
| Petražolės               |                | 2,28     | 2,89  | 2,32      | 2,48  | 1,98    | 2,32  | 1,65       | 2,48  | 2,07      | 2,48  |
| Ridikėliai***            |                | 0,74     | 1,03  | 0,83      | 1,16  | 0,77    | 0,99  | 0,50       | 0,99  | 1,24      | 1,24  |
| Salotos**                |                | 1,24     | 2,40  | 0,99      | 1,49  | 1,03    | 1,38  | 1,65       | 2,07  | 1,24      | 1,24  |
| Desertiniai obuoliai     | <i>Gala</i>    | 1,24     | 1,65  | 1,38      | 1,49  | 0,99    | 1,65  | 1,24       | 1,49  | 1,24      | 1,65  |
|                          | <i>Ligol</i>   | 1,10     | 1,65  | 1,38      | 1,49  | 0,99    | 1,93  | -          | -     | -         | -     |
|                          | <i>Lobo</i>    | 1,10     | 1,65  | 1,38      | 1,38  | 0,99    | 1,65  | -          | -     | 1,07      | 1,65  |
|                          | <i>Šampion</i> | 1,10     | 1,65  | 1,38      | 1,49  | 1,10    | 1,65  | 0,99       | 1,24  | 1,24      | 1,65  |
| Kriaušės                 |                | 2,07     | 3,10  | 1,65      | 2,48  | 1,65    | 3,31  | 1,65       | 2,07  | 2,07      | 2,89  |
| Slyvos                   |                | 1,90     | 2,89  | 2,48      | 2,89  | 2,07    | 2,89  | 0,83       | 1,24  | 2,48      | 3,80  |

\* kainos (Lt) pateiktos pagal atitinkamos datos LB valiutų kursą

\*\* vnt. kaina

\*\*\* ryšulėlis

Šaltinis: ZSRIR



## Technikos rinka

**Įregistruota daugiau traktorių.** Traktorių, savaeigių ir žemės ūkio mašinų bei jų priekabų registro duomenimis, 2013 m. rugsėjo mėn. Lietuvoje iš viso buvo įregistruota tik 935 traktoriai, 63 javų kombainai, 12 srutvežių, 5 savaeigiai smulkintuvai, 4 savaeigiai cukrinių runkelių kombainai, 2 savaeigės žoliapjovės ir 1 savaeigis purkštuvus. Iš analizuojamu laikotarpiu įregistruotų traktorių 99,2 proc. sudarė ratiniai ir tik 0,8 proc. vikšriniai.

2013 m. rugsėjo mėn. Lietuvos žemdirbiai įregistravo 109 naujus traktorius. Tai sudaro 11,7 proc. nuo visų analizuojamu laikotarpiu įregistruotų traktorių. Tarp įregistruotų naujų traktorių vikšrinis buvo tik vienas. Didžiosios dalies (90,7 proc.) įregistruotų traktorių galia buvo mažesnė kaip 100 AG. Nuo 100 iki 200 AG galios traktoriai sudarė 7,3 proc. Didesnės kaip 200 AG galios traktorių įregistruota 1,5 proc.

Mažiau negu penktadalis (17,4 proc.) 2013 m. rugsėjo mėn. Lietuvos žemdirbių įregistruotų naujų traktorių buvo baltarusiški, iš jų 21 *Belarus* ir 19 naujų *MTZ* ratinių traktorių. Analizuojamu laikotarpiu Lietuvos žemės ūkio subjektai įregistravo 16 *John Deere* naujų ratinių traktorių, tai sudaro 23,2 proc. visų vakarietišku arba 14,7 proc. visų analizuojamu laikotarpiu įregistruotų naujų traktorių. Kitų Lietuvos žemės ūkio subjektų įregistruotų naujų traktorių seka: *Zetor* (15 vnt. arba atitinkamai 21,7 proc. ir 13,8 proc.), *Case IH* (9 vnt. arba atitinkamai 13 proc. ir 8,3 proc.) ir *Foton* (5 vnt. arba atitinkamai 7,2 proc. ir 4,6 proc.).

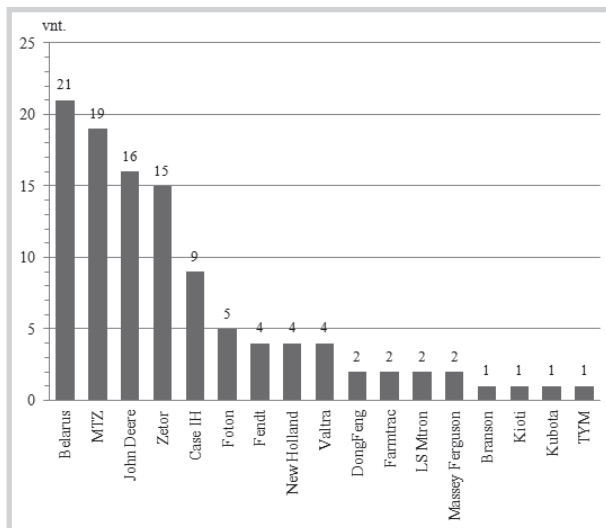
Traktorių, savaeigių ir žemės ūkio mašinų bei

jų priekabų registro duomenys rodo, kad Lietuvos žemdirbiai dažniau renkasi naudotus traktorius. Didesnė dalis 2013 m. rugsėjo mėn. įregistruotų naudotų ratinių traktorių buvo pagaminti NVS šalyse. *MTZ* markės naudotų ratinių traktorių analizuojamu laikotarpiu buvo įregistruota 258 vnt. arba 31,2 proc. visų analizuojamu laikotarpiu įregistruotų naudotų traktorių, *VTZ* ir *VMTZ* – 109 vnt. arba 13,2 proc., *LTZ* – 71 vnt. arba 8,6 proc., o *ChTZ* ir *ChTZSŠ* markės – 96 vnt. arba 11,6 proc. Iš vakarietišku populiariausi buvo *Yanmar* (39 vnt. arba 4,7 proc.) ir *John Deere* (32 vnt. arba 3,9 proc.) naudoti traktoriai. Per analizuojamą laikotarpį buvo įregistruota ir 20 savos gamybos naudotų traktorių.

Remiantis registro duomenimis, 2013 m. rugsėjo mėn. ūkininkai ir žemės ūkio bendrovės įregistravo iš viso tik 63 javų kombainus. Iš jų tik 14 arba 22,2 proc. buvo nauji, o 49 arba 77,8 proc. – naudoti. Dauguma (92,1 proc.) analizuojamu laikotarpiu įregistruotų javų kombainų buvo vakarietiški. 2013 m. rugsėjo mėn. įregistruota 2 nauji ir 8 naudoti arba 15,9 proc. visų analizuojamu laikotarpiu įregistruotų javų kombainų kompanijos *Claas*, 5 nauji ir 8 naudoti arba 20,6 proc. – *John Deere*, 17 naudotų *Dronningborg* (17,5 proc.) ir 2 nauji ir 3 naudoti (7,9 proc.) *Rostselmash* javų kombainai.

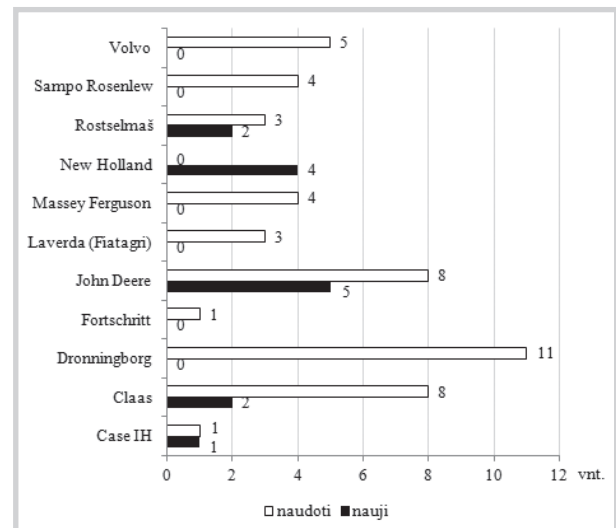
2013 m. rugsėjo mėn. Lietuvos žemdirbiai įregistravo 5 naujus (firmos *Joskin* – 3, *Meprozet* – 1, *Pichon* – 1) ir 7 naudotus (firmos *Bobruiskagromash* – 1, *BS Vognen* – 1, *Fortschritt* – 1, *MŽT* – 1, *Pomot* – 1, *Zunhammer* – 1, nenurodyta – 1) srutvežius, 5 naudotus (firmos *Case IH* – 1, *Claas* – 2, *John*

**Lietuvos žemės ūkio subjektų 2013 m. rugsėjo mėn. įregistruotų naujų ratinių traktorių skaičius pagal gamintoją**



Šaltinis: ŽŪMPRIS

**Lietuvos žemės ūkio subjektų 2013 m. rugsėjo mėn. įregistruotų javų kombainų skaičius pagal gamintoją**



Šaltinis: ŽŪMPRIS



Deere – 1, nenurodyta – 1) savaeigius smulkintuvus, 2 naujus (firmos Holmer – 1, Vervaet – 1) ir 2 naudotus (firmos Holmer – 1, Kleine – 1) savaeigius cukrinių runkelių kombainus, 2 naudotas savaeigės žoliapjovės (firmos Fortschritt – 1, Ovatonna – 1) ir 1 naują (firmos Challenger) savaeigį purkštuvą.

**Didėja automobilių dujų kainos.** 2013 m. spalio mėn. didėjo daugelio degalų (išskyrus dyzelino žemės ūkiui ir krosnių kuro) didmeninės kainos (UAB „Tomega“, UAB „Skulas“). Palyginus 2013 m. spalio mėn. su 2012 m. atitinkamu laikotarpiu, didmeninė dyzelino kaina sumažėjo 4,2 proc., o dyzelino žemės ūkiui – 9,7 proc.

Mažmeninė automobilių dujų kaina 2013 m. spalio mėn. (UAB „Lukoil Lietuva“, UAB „Statoil Fuel & Retail Lietuva“, UAB „Neste Lietuva“, UAB „Baltic Petroleum“, AB „Ventus-Nafta“) padidėjo net 5,5 proc. Mažmeninė benzino A-98 kaina analizuojamu laikotarpiu sumažėjo 2,7 proc., benzino A-95 – 2,3 proc., dyzelino – 1,1 proc., o dyzelino žemės ūkiui – 0,6 proc. Palyginus su 2012 m. atitinkamu laikotarpiu, mažmeninė dyzelino kaina padidėjo 1,3 proc., o dyzelino žemės ūkiui sumažėjo 3,9 proc.

2013 m. spalio mėn. naftos kaina Niujorko biržoje sumažėjo 4,1 proc. 2013 m. spalio pradžioje Niujorko biržoje šviesiąja nafta buvo prekiaujama po 101,55 USD (260,07 Lt), o mėnesio pabaigoje kaina sumažėjo iki 97,44 USD (244,31 Lt) už barelį.

**Tarptautinės kelių transporto sąjungos duomenimis,** 2013 m. spalio mėn. pabaigoje benzinas A-95 kaimyninėse šalyse buvo pigesnis: Balta-

rusijoje – 47,4 proc., Rusijoje – 44,8 proc., Estijoje – 5,9 proc., Latvijoje – 5,1 proc., o Lenkijoje – 4,4 proc. Dyzelinas Baltarusijoje buvo pigesnis 45,5 proc., Rusijoje – 43,1 proc., Latvijoje – 5,0 proc., Estijoje – 2,2 proc., o Lenkijoje – 1,1 proc.

Pagal ŽŪMPRIŠ ir Tarptautinės kelių transporto sąjungos duomenis parengė R. Zinkevičius, tel. (8-698) 18126

### Degalų kainos ES ir kitų šalių rinkose 2013 m. spalio mėn. Lt/l

| Šalis               | Benzinas A-95 |            |           | Dyzelinas  |            |           |
|---------------------|---------------|------------|-----------|------------|------------|-----------|
|                     | 40 savaitė    | 43 savaitė | pokytis % | 40 savaitė | 43 savaitė | pokytis % |
| Airija              | 5,42          | 5,38       | -0,7      | 5,18       | 5,18       | 0,0       |
| Albanija            | 4,45          | 4,48       | 0,7       | 4,40       | 4,43       | 0,7       |
| Andora              | 4,38          | 4,31       | -1,6      | 4,04       | 3,95       | -2,2      |
| Austrija            | 4,75          | 4,74       | -0,2      | 4,71       | 4,71       | 0,0       |
| Baltarusija         | 2,57          | 2,50       | -2,7      | 2,60       | 2,53       | -2,7      |
| Belgija             | 5,54          | 5,59       | 0,9       | 5,06       | 5,06       | 0,0       |
| Bosnija-Hercegovina | 4,15          | 4,15       | 0,0       | 4,33       | 4,24       | -2,1      |
| Bulgarija           | 4,57          | 4,54       | -0,7      | 4,64       | 4,54       | -2,2      |
| Čekija              | 4,92          | 4,83       | -1,8      | 4,89       | 4,78       | -2,2      |
| Danija              | 5,50          | 5,49       | -0,2      | 4,99       | 4,99       | 0,0       |
| Didžioji Britanija  | 5,60          | 5,35       | -4,5      | 5,82       | 5,64       | -3,1      |
| Estija              | 4,36          | 4,47       | 2,5       | 4,49       | 4,54       | 1,1       |
| Graikija            | 5,61          | 5,61       | 0,0       | 4,68       | 4,65       | -0,6      |
| Gruzija             | 3,31          | 3,26       | -1,5      | 3,34       | 3,29       | -1,5      |
| Ispanija            | 4,86          | 4,83       | -0,6      | 4,70       | 4,69       | -0,2      |
| Italija             | 6,06          | 6,02       | -0,7      | 5,75       | 5,73       | -0,3      |
| JAV                 | 2,29          | 2,22       | -3,1      | 2,63       | 2,57       | -2,3      |
| Juodkalnija         | 4,66          | 4,66       | 0,0       | 4,56       | 4,39       | -3,7      |
| Kazachstanas        | 2,26          | 2,23       | -1,3      | 1,68       | 1,66       | -1,2      |
| Kosovas             | 4,28          | 4,28       | 0,0       | 4,28       | 4,28       | 0,0       |
| Kroatija            | 4,64          | 4,64       | 0,0       | 4,46       | 4,44       | -0,4      |
| Latvija             | 4,51          | 4,51       | 0,0       | 4,41       | 4,41       | 0,0       |
| Lenkija             | 4,57          | 4,54       | -0,7      | 4,59       | 4,59       | 0,0       |
| Lietuva             | 4,88          | 4,75       | -2,7      | 4,70       | 4,64       | -1,3      |
| Liuksemburgas       | 4,50          | 4,50       | 0,0       | 4,16       | 4,20       | 1,0       |
| Makedonija          | 4,47          | 4,41       | -1,3      | 4,02       | 3,96       | -1,5      |
| Moldova             | 3,43          | 3,43       | 0,0       | 3,25       | 3,36       | 3,4       |
| Nyderlandai         | 6,46          | 6,45       | -0,2      | 6,01       | 6,04       | 0,5       |
| Norvegija           | 6,20          | 6,11       | -1,5      | 5,10       | 5,07       | -0,6      |
| Portugalija         | 5,46          | 5,46       | 0,0       | 4,87       | 4,91       | 0,8       |
| Prancūzija          | 5,28          | 5,25       | -0,6      | 4,70       | 4,69       | -0,2      |
| Rumunija            | 4,36          | 4,39       | 0,7       | 4,58       | 4,60       | 0,4       |
| Rusija              | 2,62          | 2,62       | 0,0       | 2,64       | 2,64       | 0,0       |
| Serbija             | 4,56          | 4,57       | 0,2       | 4,59       | 4,59       | 0,0       |
| Slovakija           | 5,22          | 5,07       | -2,9      | 4,85       | 4,80       | -1,0      |
| Slovėnija           | 5,00          | 4,99       | -0,2      | 4,76       | 4,73       | -0,6      |
| Suomija             | 5,63          | 5,55       | -1,4      | 5,14       | 5,19       | 1,0       |
| Švedija             | 5,70          | 5,63       | -1,2      | 5,78       | 5,69       | -1,6      |
| Šveicarija          | 5,04          | 5,03       | -0,2      | 5,32       | 5,35       | 0,6       |
| Turkija             | 6,06          | 6,10       | 0,7       | 5,57       | 5,57       | 0,0       |
| Ukraina             | 3,33          | 3,30       | -0,9      | 2,97       | 2,94       | -1,0      |
| Vengrija            | 5,06          | 5,12       | 1,2       | 5,12       | 5,18       | 1,2       |
| Vokietija           | 5,29          | 5,26       | -0,6      | 4,92       | 4,89       | -0,6      |

### Dyzelino ir dyzelino žemės ūkiui vidutinės kainos Lietuvoje 2012–2013 m. Lt/l

| Data                          | Dyzelinas |           | Dyzelinas žemės ūkiui |           |
|-------------------------------|-----------|-----------|-----------------------|-----------|
|                               | didmeninė | mažmeninė | didmeninė             | mažmeninė |
| 2012<br>43 sav. (10 22–28)    | 4,27      | 4,56      | 2,99                  | 3,34      |
| 2013<br>40 sav. (09 30–10 06) | 4,08      | 4,67      | 2,7                   | 3,23      |
| 2013<br>41 sav. (10 07–13)    | 4,09      | 4,62      | 2,72                  | 3,22      |
| 2013<br>42 sav. (10 14–20)    | 4,1       | 4,63      | 2,73                  | 3,21      |
| 2013<br>43 sav. (10 21–27)    | 4,09      | 4,62      | 2,7                   | 3,21      |
| Laikotarpio pokytis* %        | 0,2       | -1,1      | 0,0                   | -0,6      |
| Metų pokytis** %              | -4,2      | 1,3       | -9,7                  | -3,9      |

\* lyginant 2013 m. 43 savaitę su 40 savaitę

\*\* lyginant 2013 m. 43 savaitę su 2012 m. 43 savaitę

Šaltinis: ŽŪMPRIŠ

\* lyginant 2013 m. 43 savaitę su 40 savaitę

Šaltinis: Tarptautinė kelių transporto sąjunga



## Maisto produktų mažmeninė rinka

Žemės ūkio ir maisto produktų vidutinės kainos Lietuvos kaimo vietovių parduotuvėse  
2012–2013 m. spalio mėn. pradžioje Lt/mat. vnt.

| Produktas                          | Matavimo vienetas                                 | 2012                 | 2013     |        | Pokytis % |       |        |        |
|------------------------------------|---|----------------------|----------|--------|-----------|-------|--------|--------|
|                                    |   | spalis               | rugsėjis | spalis | mėnesio   | metų  |        |        |
| Geriamasis pienas, neapdorotas UAT | 2,5 % riebumo                                     | tetrapako pakuotė    | 1 l      | 2,74   | 3,09      | 3,16  | 2,27   | 15,33  |
|                                    |   | plastikinis maišelis | 1 l      | 2,32   | 2,50      | 2,56  | 2,40   | 10,34  |
|                                    | 3,5 % riebumo                                     | tetrapako pakuotė    | 1 l      | 3,09   | 3,24      | 3,36  | 3,70   | 8,74   |
|                                    |   | plastikinis maišelis | 1 l      | 2,83   | 2,90      | 3,10  | 6,90   | 9,54   |
| Geriamasis pienas, apdorotas UAT   | 2,5 % riebumo                                     | tetrapako pakuotė    | 1 l      | 3,36   | 3,49      | 3,68  | 5,44   | 9,52   |
|                                    | 3,5 % riebumo                                     | tetrapako pakuotė    | 1 l      | 3,49   | 3,63      | 3,89  | 7,16   | 11,46  |
| Kefyras                            | 2,5 % riebumo                                     | tetrapako pakuotė    | 1 l      | -      | 3,03      | 3,02  | -0,33  | -      |
|                                    |   | plastikinis maišelis | 1 l      | 2,57   | 2,72      | 2,79  | 2,57   | 8,56   |
| Grietinė                           | 30 % riebumo, be augalinių riebalų                | 400–450 g pakuotėje  | 1 kg     | 10,21  | 10,41     | 10,90 | 4,71   | 6,76   |
| Varškės sūris                      | 13 % riebumo                                      |                      | 1 kg     | -      | 19,16     | 21,60 | 12,73  | -      |
|                                    | 22 % riebumo                                      |                      | 1 kg     | 20,03  | 21,32     | 21,88 | 2,63   | 9,24   |
| Sviestas                           | 82 % riebumo, be augalinių riebalų                |                      | 200 g    | 24,75  | 25,59     | 26,26 | 2,62   | 6,10   |
| Tepus riebalų mišinys              | 15 % augalinių riebalų                            |                      | 200 g    | 20,30  | 22,50     | 23,04 | 2,40   | 13,50  |
| Varškė                             | 9 % riebumo                                       | 180–200 g pakuotėje  | 1 kg     | 12,77  | 13,47     | 13,90 | 3,19   | 8,85   |
|                                    | liesa   |                      | 1 kg     | -      | 12,99     | 13,33 | 2,62   | -      |
| Fermentiniai sūriai                | Gouda tipo  |                      | 1 kg     | 24,65  | 24,37     | 26,32 | 8,00   | 6,77   |
|                                    | kietieji  |                      | 1 kg     | 50,39  | 33,45     | 36,20 | 8,22   | -28,16 |
|                                    | Tilsit tipo                                       |                      | 1 kg     | 23,59  | 24,85     | 26,07 | 4,91   | 10,51  |
| Kiauliena                          | kumpis be kaulo                                   |                      | 1 kg     | -      | 14,94     | 14,43 | -3,41  | -      |
|                                    | šoninė be kaulo                                   |                      | 1 kg     | -      | 13,46     | 13,10 | -2,67  | -      |
| Vištiena                           | ketvirčiai  |                      | 1 kg     | 7,37   | 7,53      | 7,49  | -0,53  | 1,63   |
|                                    | broileris   |                      | 1 kg     | 8,74   | 8,85      | 9,21  | 4,07   | 5,38   |
| Vištų kiaušiniai, rudi             | L kategorijos                                     |                      | 10 vnt   | 5,16   | 3,46      | 3,90  | 12,72  | -24,42 |
|                                    | M kategorijos                                     |                      | 10 vnt   | 5,00   | 3,50      | 3,63  | 3,71   | -27,40 |
| Silkė                              | neišdarinėta, su galvom, sūdyta                   |                      | 1 kg     | 9,07   | 8,76      | 8,89  | 1,48   | -1,98  |
|                                    | filė, sūrime                                      |                      | 1 kg     | 14,97  | 13,37     | 13,98 | 4,56   | -6,61  |
| Jūrų lydeka                        | sušaldyta, be galvos                              |                      | 1 kg     | 12,99  | 12,77     | 12,77 | 0,00   | -1,69  |
| Menkės filė                        | sušaldyta   |                      | 1 kg     | 12,85  | 12,72     | 13,08 | 2,83   | 1,79   |
| Kvietiniai miltai                  | extra rūšies                                      | 1 kg pakuotėje       | 1 kg     | 3,31   | 3,24      | 3,23  | -0,31  | -2,42  |
|                                    |   | 2 kg pakuotėje       | 1 kg     | 3,15   | 3,02      | 2,96  | -1,99  | -6,03  |
|                                    | aukščiausios rūšies                               | 1 kg pakuotėje       | 1 kg     | 2,87   | 2,90      | 2,94  | 1,38   | 2,44   |
|                                    |   | 2 kg pakuotėje       | 1 kg     | 2,57   | 2,48      | 2,47  | -0,40  | -3,89  |
| Duona                              | juoda   |                      | 1 kg     | 4,25   | 4,41      | 4,47  | 1,36   | 5,18   |
|                                    | balta   |                      | 1 kg     | 4,41   | 4,53      | 4,48  | -1,10  | 1,59   |
|                                    | batonas   |                      | 1 kg     | 4,58   | 4,81      | 4,94  | 2,70   | 7,86   |
| Ryžiai                             | apdoroti garais                                   |                      | 1 kg     | 4,50   | 4,78      | 4,78  | 0,00   | 6,22   |
| Grikių kruopos                     |   |                      | 1 kg     | 5,91   | 5,09      | 4,93  | -3,14  | -16,58 |
| Manų kruopos                       |   |                      | 1 kg     | 2,75   | 2,79      | 2,73  | -2,15  | -0,73  |
| Makaronai                          |   |                      | 1 kg     | -      | 5,20      | 5,19  | -0,19  | -      |
| Cukrus                             |   |                      | 1 kg     | 4,20   | 3,97      | 3,90  | -1,76  | -7,14  |
| Bulvės                             | lietuviškos, naujo derliaus, neplautos, II klasės |                      | 1 kg     | 0,98   | 1,19      | 1,11  | -6,72  | 13,27  |
|                                    | importuotos, naujo derliaus, neplautos, II klasės |                      | 1 kg     | 1,33   | 2,26      | 1,79  | -20,80 | 34,59  |
| Morkos                             | lietuviškos, naujo derliaus, neplautos, II klasės |                      | 1 kg     | -      | 1,59      | 1,52  | -4,40  | -      |
|                                    | importuoti, II klasė                              |                      | 1 kg     | 4,89   | 3,40      | 4,91  | 44,41  | 0,41   |
| Baltagūžiai kopūstai*              | lietuviški, naujo derliaus, II klasės             |                      | 1 kg     | 1,04   | 1,57      | 1,50  | -4,46  | 44,23  |
| Agurkai*                           | trumpavaisiai                                     |                      | 1 kg     | 4,73   | 3,15      | 4,70  | 49,21  | -0,63  |
|                                    | ilgavaisiai                                       |                      | 1 kg     | 4,89   | 3,40      | 4,91  | 44,41  | 0,41   |
| Pomidorai*                         | lietuviški, II klasės                             |                      | 1 kg     | -      | 3,21      | 4,00  | 24,61  | -      |
|                                    | importuoti, II klasės                             |                      | 1 kg     | 4,75   | 3,48      | 4,27  | 22,70  | -10,11 |
| Svogūnai*                          | lietuviški, geltoni, II klasės                    |                      | 1 kg     | -      | 2,09      | 2,21  | 5,74   | -      |
|                                    | importuoti, geltoni, II klasės                    |                      | 1 kg     | 1,46   | 2,22      | 2,02  | -9,01  | 38,36  |
| Česnakai*                          | lietuviški  |                      | 1 kg     | -      | 9,49      | 8,72  | -8,11  | -      |
|                                    | importuoti  |                      | 1 kg     | 12,24  | 11,50     | 11,52 | 0,17   | -5,88  |
| Obuoliai*                          | importuoti, fasuoti arba nefasuoti                |                      | 1 kg     | 2,96   | 3,37      | 2,61  | -22,55 | -11,82 |
| Geriamas vanduo                    | negazuotas, be priedų                             |                      | 1 l      | -      | 1,38      | 1,34  | -2,90  | -      |
| Aliejus                            | rapsų   |                      | 1 l      | 7,50   | 7,56      | 7,32  | -3,17  | -2,40  |
|                                    | saulėgrąžų  |                      | 1 l      | 7,67   | 7,58      | 7,45  | -1,72  | -2,87  |
| Medus                              | natūralus, plastikiniame indelyje                 |                      | 1 kg     | 19,20  | 18,14     | 18,28 | 0,77   | -4,79  |
|                                    | natūralus, stikliniame indelyje                   |                      | 1 kg     | 22,70  | 18,80     | 19,05 | 1,33   | -16,08 |
| Druska                             | be priedų   |                      | 1 kg     | 1,20   | 1,23      | 1,24  | 0,81   | 3,33   |
|                                    | joduota   |                      | 1 kg     | 1,31   | 1,39      | 1,38  | -0,72  | 5,34   |

lentelės tęsinys 37 psl.



36 psl. lentelės tęsinys

Maisto produktų aprašas: – geriamasis pienas – be priedų (kvapniųjų medžiagų, Ca, vitaminų ir pan.); kefyras – plastikiniame maišelyje; grietinė – plastikiniame indelyje; varškės sūriai – be priedų (kmyną, džiovintų vaisių ir kt.), fasuoti; sviestas – folijoje; tepus riebalų mišinys – folijoje; varškė – be priedų (džiovintų vaisių, sintetinių ir natūraliųjų kvapiųjų medžiagų, dažiklių), 180–200 g plastikiniame maišelyje / folijoje; fermentiniai sūriai – nesupjaustyti riekelėmis, plastikiniame maišelyje arba nefasuoti; kiauliena – šviežia, atšaldyta, plastikiniame indelyje arba nefasuota; vištienos ketvirčiai – atšaldyti, plastikiniame maišelyje arba indelyje; broileris – viščiukas arba viščiukas broileris, užšaldytas, plastikiniame maišelyje; vištų kiaušiniai – 10 vnt., rudi, popierinėse arba plastikinėse dėžutėse; silkė – nefasuota; jūrų lydeka – plastikiniame maišelyje; menkės filė – plastikiniame maišelyje; kvietiniai miltai – popieriniame maišelyje; duona, batonas – be specialių priedų (džiovintų vaisių, riešutų ir kt.), popieriniame arba plastikiniame maišelyje; ryžiai, apdoroti garais – plikyti, be specialių priedų, 800 g plastikiniame maišelyje; grikių kruopos – neskaldytos, 800 g plastikiniame maišelyje; manų kruopos – 800 g plastikiniame maišelyje; makaronai – spageti (plonieji) ir kiti (forminiai), 400 g plastikiniame maišelyje; cukrus – plastikiniame arba popieriniame maišelyje; bulvės, morkos, baltagūžiai kopūstai, burokėliai, trumpavaisiai ir ilgavaisiai agurkai, pomidorai, svogūnai, česnakai – nefasuoti; obuoliai – bet kokios veislės, fasuoti arba nefasuoti; geriamas vanduo – 1,5 l plastikiniame butelyje; aliejus – maistinis, plastikiniame butelyje; druska – plastikinėje ar popierinėje pakuotėje.

Kainų kaimo vietovių parduotuvėse registravimui nenaudojamos akcinės kainų vertės.

\* 2012 m. spalio mėn. vaisių ir daržovių vidutinės kainos paskaičiuotos naudojant importuotų ir lietuviškų daržovių ir vaisių kainas.

Šaltinis: ŽŪMPRIS

**Žemės ūkio ir maisto produktų vidutinės kainos Lietuvos turgavietėse  
2012–2013 m. spalio mėn. pradžioje Lt/mat. vnt.**

| Produktas             | Matavimo vienetas   | 2012   | 2013     |        | Pokytis % |        |        |
|-----------------------|---|--------|----------|--------|-----------|--------|--------|
|                       |   | spalis | rugsėjis | spalis | mėnesio   | metų   |        |
| Geriamasis pienas     | natūralaus riebumo šviežias karvės pienas                       | 1 l    | 1,90     | 1,87   | 1,88      | 0,53   | -1,05  |
| Grietinė              | natūralaus riebumo  | 1 l    | 10,21    | 10,47  | 10,59     | 1,15   | 3,72   |
| Sviestas              | be augalinės kilmės riebalų                                     | 1 kg   | 21,34    | 21,17  | 22,04     | 4,11   | 3,28   |
| Varškė                | natūralaus riebumo  | 1 kg   | 8,83     | 9,19   | 9,39      | 2,18   | 6,34   |
| Varškės sūris         | natūralaus riebumo  | 1 kg   | 12,28    | 13,08  | 13,05     | -0,23  | 6,27   |
| Rūkyti lašiniai       |   | 1 kg   | 12,28    | 16,03  | 16,51     | 2,99   | 34,45  |
| Švieži lašiniai       |   | 1 kg   | 9,66     | 8,81   | 8,59      | -2,50  | -11,08 |
| Kiauliena             | kumpis be kaulo   | 1 kg   | 12,97    | 13,07  | 13,26     | 1,45   | 2,24   |
|                       | sprandinė be kaulo  | 1 kg   | 15,98    | 15,92  | 16,00     | 0,50   | 0,13   |
|                       | nugarinė be kaulo   | 1 kg   | 16,95    | 17,22  | 17,25     | 0,17   | 1,77   |
| Jautiena              | kumpis be kaulo   | 1 kg   | 22,93    | 23,75  | 23,69     | -0,25  | 3,31   |
|                       | nugarinė be kaulo   | 1 kg   | 27,36    | 28,45  | 32,97     | 15,89  | 20,50  |
| Veršiena              | kumpis be kaulo   | 1 kg   | 35,67    | 34,89  | 37,30     | 6,91   | 4,57   |
|                       | nugarinė be kaulo   | 1 kg   | 33,25    | 40,00  | 41,25     | 3,13   | 24,06  |
| Vištiena              | išdarinėta, nepadalinta į gabalus                               | 1 kg   | 13,18    | 12,87  | 12,96     | 0,70   | -1,67  |
| Kalakutiena           | krūtinėlė   | 1 kg   | -        | 21,34  | 21,44     | 0,47   | -      |
| Vištų kiaušiniai      | rudi, neženklinti, neregistruotų vištų augintojų                | 10 vnt | 5,71     | 5,05   | 5,28      | 4,55   | -7,53  |
| Sūdyta silkė          | neišdarinėta, su galvom   | 1 kg   | 8,78     | 9,11   | 9,19      | 0,88   | 4,67   |
| Sūdytų silkų filė     | su oda  | 1 kg   | 12,58    | 13,18  | 13,17     | -0,08  | 4,69   |
| Jūrų lydeka           | be galvos   | 1 kg   | 12,20    | 12,75  | 12,82     | 0,55   | 5,08   |
| Menkės filė           |   | 1 kg   | -        | 11,54  | 12,21     | 5,81   | -      |
| Karpis                | gyvas   | 1 kg   | 10,37    | 10,24  | 10,01     | -2,25  | -3,47  |
| Karosas               | neišdarinėtas, su galva   | 1 kg   | 6,37     | 7,02   | 6,26      | -10,83 | -1,73  |
| Karšis                | neišdarinėta, su galva  | 1 kg   | 5,71     | 5,78   | 5,67      | -1,90  | -0,70  |
| Menkė                 | išdarinėta, su galva  | 1 kg   | 9,78     | 10,17  | 9,57      | -5,90  | -2,15  |
| Sterkas               | išdarinėta, su galva  | 1 kg   | 14,78    | 20,03  | 17,71     | -11,58 | 19,82  |
| Strimelė              | neišdarinėta, su galva  | 1 kg   | 4,41     | 4,53   | 4,34      | -4,19  | -1,59  |
| Medus                 | natūralus   | 1 kg   | 18,05    | 17,93  | 17,68     | -1,39  | -2,05  |
| Bulvės*               | lietuviškos, naujo derliaus, vidutinio dydžio, maistinės bulvės | 1 kg   | 0,67     | 0,81   | 0,79      | -2,47  | 17,91  |
| Morkos*               | lietuviškos, naujo derliaus neplautos                           | 1 kg   | 1,35     | 1,83   | 1,65      | -9,84  | 22,22  |
| Baltagūžiai kopūstai* | lietuviški, naujo derliaus                                      | 1 kg   | 0,97     | 1,63   | 1,33      | -18,40 | 37,11  |
| Žiediniai kopūstai    | lietuviški  | 1 kg   | 3,37     | 3,77   | 4,29      | 13,79  | 27,30  |
| Agurkai*              | trumpavaisiai, lietuviški                                       | 1 kg   | 3,61     | 2,55   | 4,40      | 72,55  | 21,88  |
| Pomidorai*            | lietuviški, vidutinio dydžio                                    | 1 kg   | 3,17     | 3,05   | 3,15      | 3,28   | -0,63  |
| Svogūnai*             | lietuviški, vidutinio dydžio                                    | 1 kg   | 1,34     | 2,00   | 1,91      | -4,50  | 42,54  |
| Česnakai*             | lietuviški  | 1 kg   | 9,98     | 10,78  | 9,86      | -8,53  | -1,20  |
| Obuoliai              | lietuviški  | 1 kg   | -        | 1,70   | 1,73      | 1,76   | -      |

Maisto produktų aprašas: geriamas pienas – pilstomas arba plastikiniame butelyje; grietinė – fasuota arba nefasuota; sviestas – fasuotas arba nefasuotas; varškė, varškės sūris – fasuota arba nefasuota; švieži, rūkyti lašiniai – kiaulienos, sveriami, nefasuoti; kiauliena – šviežia, atvėsinta, sveriamas, nefasuotas; jautiena – šviežia, atvėsinta, sveriamas, nefasuotas; veršiena – šviežia, atvėsinta, sveriamas, nefasuotas; vištiena, antiena – šviežia, atvėsinta, nefasuota; kalakutienos krūtinėlė, blauzdelės – šviežios, atvėsintos, nefasuotos; kiaušiniai – rudi, neženklinti, neregistruotų vištų augintojų; sūdyta silkė – nefasuota; silkų filė – sūryme, nefasuota; jūrų lydeka – sušaldyta, nefasuota; menkės filė – sušaldyta, nefasuota; atlanto lašiša – 1–3 kg, nefasuota; karosas – šviežias, atšaldytas, nefasuotas; karšis – šviežias, atšaldytas, nefasuotas; menkė – šviežia, atšaldyta, nefasuota; strimelė – šviežia, atšaldyta, nefasuota; sterkas – šviežias, atšaldytas, nefasuotas; stinta – šviežia, atšaldyta, nefasuota; medus – plastikiniame arba stikliniame indelyje; bulvės, morkos, burokėliai, baltagūžiai ir žiediniai kopūstai, trumpavaisiai ir ilgavaisiai agurkai, pomidorai, svogūnai, česnakai – nefasuoti; obuoliai – bet kokios veislės.

Pastabos: kainos turgavietėse registruojamos iki einamojo mėnesio 14 d.

Turgavietėje registruojama pirminė, pardavėjo prašoma kaina (be nuolaidų).

\* 2012 m. spalio mėn. daržovių vidutinės kainos paskaičiuotos naudojant importuotų ir lietuviškų daržovių kainas.

Šaltinis: ŽŪMPRIS



**Žemės ūkio ir maisto produktų vidutinės kainos Lietuvos mobiliuose turgavietėse  
2013 m. rugsėjo–spalio mėn. pradžioje Lt/mat. vnt.**

| Produktas         | Matavimo vienetas                                | 2013     |        | Pokytis* % |        |
|-------------------|--|----------|--------|------------|--------|
|                   |  | rugsėjis | spalis |            |        |
| Geriamasis pienas | karvės, natūralaus riebumo, šviežias             | 1 l      | 2,23   | 2,29       | 2,69   |
| Grietinė          | natūralaus riebumo                               | 1 l      | 10,33  | 10,33      | 0,00   |
| Sviestas          | be augalinės kilmės riebalų                      | 1 kg     | 25,25  | 24,50      | -2,97  |
| Varškė            | natūralaus riebumo                               | 1 kg     | 11,33  | 11,78      | 3,97   |
| Varškės sūris     | karvės pieno, natūralaus riebumo                 | 1 kg     | 15,00  | 14,63      | -2,47  |
| Kiauliena         | rūkyti lašiniai                                  | 1 kg     | 18,34  | 18,40      | 0,33   |
|                   | kumpis be kaulo                                  | 1 kg     | 14,58  | 13,77      | -5,56  |
|                   | sprandinė be kaulo                               | 1 kg     | 17,75  | 17,31      | -2,48  |
|                   | nugarinė be kaulo                                | 1 kg     | 18,67  | 18,83      | 0,86   |
| Višta             | išdarinėta, nepadalinta į gabalus                | 1 kg     | 14,70  | 13,55      | -7,82  |
| Antis             | išdarinėta, nepadalinta į gabalus                | 1 kg     | -      | 17,92      | -      |
| Kalakutiena       | krūtinėlė  | 1 kg     | 19,29  | 20,63      | 6,95   |
| Vištų kiaušiniai  | rudi, neženklinti, neregistruotų vištų augintojų | 10 vnt.  | 6,67   | 6,50       | -2,55  |
| Medus             | natūralus  | 1 kg     | 18,06  | 18,39      | 1,83   |
| Duona             | juoda, be priedų                                 | 1 kg     | 6,60   | 5,65       | -14,39 |
|                   | balta, be priedų                                 | 1 kg     | 6,88   | 5,64       | -18,02 |
| Bulvės            | maistinės, naujo derliaus, vidutinio dydžio      | 1 kg     | 0,98   | 0,98       | 0,00   |
| Morkos            | naujo derliaus, neplautos                        | 1 kg     | 2,04   | 1,80       | -11,76 |
| Kopūstai          | baltagūžiai, naujo derliaus                      | 1 kg     | 1,76   | 1,39       | -21,02 |
|                   | žiediniai  | 1 kg     | 4,12   | 4,50       | 9,22   |
| Agurkai           | trumpavaisiai                                    | 1 kg     | 3,08   | 4,23       | 37,34  |
| Pomidorai         | vidutinio dydžio                                 | 1 kg     | 4,28   | 4,53       | 5,84   |
| Svogūnai          |  | 1 kg     | 2,48   | 1,92       | -22,58 |
| Česnakai          |  | 1 kg     | 13,87  | 11,47      | -17,30 |
| Obuoliai          |  | 1 kg     | 1,83   | 2,02       | 10,38  |

Maisto produktų aprašas: geriamas pienas – pilstomas arba plastikiniame butelyje; grietinė – fasuota arba nefasuota; sviestas – fasuotas arba nefasuotas; varškė, varškės sūris – fasuota arba nefasuota; rūkyti lašiniai – kiaulienos, sveriami, nefasuoti; kiauliena – šviežia, atšaldyta, sveriami, nefasuota; višta, antis – šviežia, atšaldyta, nefasuota; triušiena – šviežia, atšaldyta, nefasuota; kalakutienos krūtinėlė – šviežia, atšaldyta, nefasuota; medus – plastikiniame arba stikliniame indelyje; duona – sveriami, nefasuota; bulvės, morkos, baltagūžiai kopūstai, agurkai, pomidorai, svogūnai, česnakai – nefasuoti; obuoliai – bet kokios veislės, nefasuoti.

Pastabos: kainos turgavietėse registruojamos iki einamojo mėnesio 14 d.

Turgavietėje registruojama pirminė, pardavėjo prašoma kaina (be nuolaidų).

\* lyginant 2013 m. spalio mėn. su rugsėjo mėn.

Šaltinis: ŽŪMPRIS

**Ūkinių gyvūnų ir javų vidutinės kainos Lietuvoje  
2013 m. rugsėjo–spalio mėn. pradžioje Lt/mat. vnt.**

| Pavadinimas        | Matavimo vienetas                  | 2013     |        | Pokytis* % |        |
|--------------------|------------------------------------|----------|--------|------------|--------|
|                    |                                    | rugsėjis | spalis |            |        |
| Galvijai           | prieauglis iki 8 (imtinai) mėn.    | 1 vnt.   | 763    | 706        | -7,47  |
|                    | telyčios nuo 8 mėn.                | 1 vnt.   | 2534   | 2674       | 5,52   |
|                    | karvės nuo 8 mėn.                  | 1 vnt.   | 2996   | 2917       | -2,64  |
| Paršeliai          | iki 3 mėn.                         | 1 vnt.   | 166    | 158        | -4,82  |
| Kiaulės            | nuo 8 mėn.                         | 1 vnt.   | 977    | 1146       | 17,30  |
| Ožiai              |                                    | 1 vnt.   | 445    | 325        | -26,97 |
| Ožkos              | ožkingos, ožkavedės                | 1 vnt.   | 200    | 124        | -38,00 |
|                    | ožkų prieauglis, nuo 2 iki 18 mėn. | 1 vnt.   | 109    | 114        | 4,59   |
| Avinai             |                                    | 1 vnt.   | 574    | 477        | -16,90 |
| Avys               | ėringos, ėravedės                  | 1 vnt.   | 338    | 323        | -4,44  |
| Ėriukai            | avių prieauglis, nuo 2 iki 18 mėn. | 1 vnt.   | 302    | 266        | -11,92 |
| Triušiai mėsiniai  | 1–2 mėn.                           | 1 vnt.   | 26,08  | 22,08      | -15,34 |
|                    | 3–4 mėn.                           | 1 vnt.   | 43,02  | 40,42      | -6,04  |
| Vištos ir gaidžiai | nuo 3 mėn.                         | 1 vnt.   | 20,38  | 21,34      | 4,71   |
| Kviečiai           |                                    | 50 kg    | 30,72  | 31,62      | 2,93   |
| Kvietrugiai        | bet kurios rūšies,                 | 50 kg    | 31,43  | 31,81      | 1,21   |
| Miežiai            | 40–50 kg maišuose                  | 50 kg    | 29,58  | 31,28      | 5,75   |
| Avižos             |                                    | 50 kg    | 30,03  | 31,39      | 4,53   |

Pastabos: kainos turgavietėse registruojamos iki einamojo mėnesio 14 d.

Turgavietėje registruojama pirminė, pardavėjo prašoma kaina (be nuolaidų).

\* lyginant 2013 m. spalio mėn. su rugsėjo mėn.

Šaltinis: ŽŪMPRIS



Maisto produktų kainos Lietuvos mažmeninės prekybos centruose Lt

| Produktas                         |                      | Matavimo vnt.  | Vidutinė svertinė kaina Lt/mat. vnt. |       |       | Pokytis % |        |
|-----------------------------------|----------------------|----------------|--------------------------------------|-------|-------|-----------|--------|
|                                   |                      |                | 2012                                 | 2013  |       | mėnesio*  | metų** |
|                                   |                      |                | 10 25                                | 09 26 | 10 24 |           |        |
| Geriamasis pienas                 | 2,5 % riebumo        | 1 l tetrapakas | 2,78                                 | 3,17  | 3,14  | -0,95     | 12,95  |
|                                   |                      | 1 l maišelis   | 2,46                                 | 2,46  | 2,64  | 7,32      | 7,32   |
|                                   | 3,5 % riebumo        | 1 l tetrapakas | 2,91                                 | 3,29  | 3,29  | 0,00      | 13,06  |
|                                   |                      | 1 l maišelis   | 2,70                                 | 2,93  | 2,96  | 1,02      | 9,63   |
| Kefyras 2,5 % riebumo             |                      | 1 l            | 2,80                                 | 2,76  | 2,77  | 0,36      | -1,07  |
| Grietinė                          | 30 %                 | 400–450 g      | 4,00                                 | 4,24  | 4,35  | 2,59      | 8,75   |
| Varškės sūris                     | 13 %                 | 1 kg           | 17,14                                | 18,34 | 18,46 | 0,65      | 7,70   |
| Jogurtas                          | natūralus            | 360 g          | 1,99                                 | 1,98  | 1,98  | 0,00      | -0,50  |
| Sviestas, 82 % riebumo            |                      | 200 g          | 4,70                                 | 4,89  | 4,88  | -0,20     | 3,83   |
| Varškė                            | 9 %                  | 1 kg           | 12,74                                | 13,75 | 14,03 | 2,04      | 10,13  |
|                                   | liesa                | 1 kg           | 12,42                                | 13,08 | 13,17 | 0,69      | 6,04   |
| Fermentiniai sūriai               | Gouda tipo           | 1 kg           | 23,54                                | 24,86 | 24,83 | -0,12     | 5,48   |
|                                   | Tilsit tipo          | 1 kg           | 23,68                                | 25,07 | 25,26 | 0,76      | 6,67   |
| Kiauliena                         | kumpis su kaulu      | 1 kg           | 12,42                                | 12,02 | 11,79 | -1,91     | -5,07  |
|                                   | kumpis be kaulo      | 1 kg           | 14,45                                | 14,18 | 13,19 | -6,98     | -8,72  |
|                                   | sprandinė            | 1 kg           | 17,06                                | 16,85 | 16,30 | -3,26     | -4,45  |
|                                   | nugarinė             | 1 kg           | 17,96                                | 17,77 | 17,21 | -3,15     | -4,18  |
| Galvijiena                        | kumpis su kaulu      | 1 kg           | 18,99                                | 18,06 | 17,75 | -1,72     | -6,53  |
|                                   | kumpis be kaulo      | 1 kg           | 21,82                                | 21,51 | 21,07 | -2,05     | -3,44  |
|                                   | nugarinė             | 1 kg           | 29,99                                | 29,70 | 30,65 | 3,20      | 2,20   |
| Dešros                            | pieniškos            | 1 kg           | 19,80                                | 20,57 | 20,51 | -0,29     | 3,59   |
|                                   | šalto rūkymo         | 1 kg           | 43,96                                | 49,03 | 49,31 | 0,57      | 12,17  |
|                                   | karšto rūkymo        | 1 kg           | 22,48                                | 24,87 | 24,59 | -1,13     | 9,39   |
| Vištienos ketvirčiai              | atšaldyti            | 1 kg           | 8,36                                 | 8,27  | 7,97  | -3,63     | -4,67  |
|                                   | sušaldyti            | 1 kg           | 8,46                                 | 7,96  | 7,88  | -1,01     | -6,86  |
| Vištienos broileris               | atšaldyti            | 1 kg           | 10,22                                | 9,84  | 9,64  | -2,03     | -5,68  |
|                                   | sušaldyti            | 1 kg           | 9,11                                 | 8,87  | 8,86  | -0,11     | -2,74  |
| Vištienos krūtinėlė               |                      | 1 kg           | 15,69                                | 15,22 | 14,81 | -2,69     | -5,61  |
| Kalakutienos krūtinėlė            |                      | 1 kg           | 25,99                                | 25,99 | 26,54 | 2,12      | 2,12   |
| Narvuose laikomų vištų kiaušiniai | L kategorija         | 10 vnt.        | 4,89                                 | 4,30  | 3,85  | -10,47    | -21,27 |
|                                   | M kategorija         | 10 vnt.        | 5,06                                 | 3,70  | 3,64  | -1,62     | -28,06 |
| Jūrų lydeka***                    |                      | 1 kg           | 13,85                                | 13,81 | 14,05 | 1,74      | 1,44   |
| Atlanto lašiša***                 |                      | 1 kg           | 24,76                                | 23,06 | 26,04 | 12,92     | 5,17   |
| Karpis***                         |                      | 1 kg           | 12,15                                | 11,99 | 11,99 | 0,00      | -1,32  |
| Sūdyta silkė***                   |                      | 1 kg           | 8,71                                 | 8,47  | 8,63  | 1,89      | -0,92  |
| Sūdyta silkės filė***             |                      | 1 kg           | 12,38                                | 12,51 | 12,55 | 0,32      | 1,37   |
| Jūros ešerys***                   |                      | 1 kg           | 32,69                                | 30,24 | 30,22 | -0,07     | -7,56  |
| Skumbrė***                        |                      | 1 kg           | 19,18                                | 20,79 | 21,52 | 3,51      | 12,20  |
| Menkės filė***                    |                      | 1 kg           | 14,78                                | 15,35 | 14,78 | -3,71     | 0,00   |
| Kvietiniai miltai (2 kg pakuotė)  | ekstra rūšis         | 1 kg           | 3,04                                 | 3,03  | 3,03  | 0,00      | -0,33  |
|                                   | aukščiausia rūšis    | 1 kg           | 2,50                                 | 2,48  | 2,48  | 0,00      | -0,80  |
|                                   | juoda                | 1 kg           | 5,48                                 | 5,96  | 6,10  | 2,35      | 11,31  |
| Duona                             | balta                | 1 kg           | 5,46                                 | 5,59  | 5,59  | 0,00      | 2,38   |
|                                   | batonas              | 1 kg           | 5,77                                 | 6,46  | 6,59  | 2,01      | 14,21  |
| Ryžiai                            |                      | 1 kg           | 7,24                                 | 7,14  | 7,14  | 0,00      | -1,38  |
| Makaronai                         |                      | 1 kg           | 5,23                                 | 5,45  | 5,45  | 0,00      | 4,21   |
| Grikių kruopos                    |                      | 1 kg           | 6,86                                 | 6,69  | 7,24  | 8,22      | 5,54   |
| Manų kruopos                      |                      | 1 kg           | 3,06                                 | 2,91  | 3,05  | 4,81      | -0,33  |
| Cukrus                            |                      | 1 kg           | 4,09                                 | 3,93  | 3,93  | 0,00      | -3,91  |
| Druska                            | joduota              | 1 kg           | 1,24                                 | 1,28  | 1,26  | -1,56     | 1,61   |
|                                   | stikliniame indelyje | 1 kg           | 20,29                                | 20,89 | 20,65 | -1,15     | 1,77   |
| Bulvės (nefasuotos)               | lietuviškos          | 1 kg           | 0,68                                 | 1,30  | 1,26  | -3,08     | 85,29  |
| Morkos (nefasuotos)               | lietuviškos          | 1 kg           | 1,54                                 | 1,55  | 1,52  | -1,94     | -1,30  |
| Baltagūžiai kopūstai              | lietuviški           | 1 kg           | 0,68                                 | 1,29  | 1,19  | -7,75     | 75,00  |
| Trumpavaisiai agurkai             | lietuviški           | 1 kg           | -                                    | 4,09  | 5,99  | 46,45     | -      |
| Ilgavaisiai agurkai               | lietuviški           | 1 kg           | -                                    | 3,99  | -     | -         | -      |
| Pomidorai                         | lietuviški           | 1 kg           | 4,92                                 | 3,93  | 3,87  | -1,53     | -21,34 |
| Paprika                           |                      | 1 kg           | 5,90                                 | 5,74  | 5,68  | -1,05     | -3,73  |
| Svogūnai                          | lietuviški           | 1 kg           | 1,36                                 | 1,89  | 1,65  | -12,70    | 21,32  |

lentelės tęsinys 40 psl.

| Produktas         | Matavimo vnt. | Vidutinė svertinė kaina Lt/mat. vnt. |       |       | Pokytis % |        |       |
|-------------------|---------------|--------------------------------------|-------|-------|-----------|--------|-------|
|                   |               | 2012                                 | 2013  |       | mėnesio*  | metų** |       |
|                   |               | 10 25                                | 09 26 | 10 24 |           |        |       |
| Česnakai          | importuoti    | 1 kg                                 | -     | 10,14 | 8,75      | -13,71 | -     |
| Obuoliai          | Jonagold      | 1 kg                                 | 3,55  | 4,43  | 3,94      | -11,06 | 10,99 |
|                   | Golden        | 1 kg                                 | 5,12  | 7,93  | 7,22      | -8,95  | 41,02 |
| Bananai           |               | 1 kg                                 | 4,38  | 4,46  | 4,40      | -1,35  | 0,46  |
| Geriamasis vanduo |               | 1,5 l                                | 2,04  | 1,98  | 1,98      | 0,00   | -2,94 |
| Maistinis aliejus | rapsų         | 1 l                                  | 6,95  | 7,31  | 7,32      | 0,14   | 5,32  |
|                   | saulėgrąžų    | 1 l                                  | -     | 7,67  | 7,61      | -0,78  | -     |

Maisto produktų aprašas: geriamasis pienas – neapdorotas ultraaukšta temperatūra (UAT), be priedų (kvapniųjų medžiagų, Ca, vitaminų ir pan.); kefyras – tetrapako pakuotėje; grietinė – plastikiniame indelyje; varškės sūris – be priedų (džiovinti vaisiai ir kt.), fasuotas; natūralus jogurtas ne geriamasis jogurtas, ne dietinis jogurtas, plastikiniame indelyje; sviestas – be augalinių riebalų, folijoje; varškė – be priedų (džiovintų vaisių, natūralių arba sintetinių kvapiųjų medžiagų, dažiklių), 180–200 g folijoje arba plastikiniame maišelyje; fermentiniai sūriai – nesupjaustyti riekelėmis, fasuoti arba nefasuoti; kiaušiena – šviežia, atvėsinta, nefasuota; galvijiena – šviežia, atvėsinta (nugarinė, šoninė – be kaulo); pienoškos dešrelės – kiaušienos ir (arba) jautienos, be priedų, fasuotos; šalto rūkymo dešros – kiaušienos arba/ir jautienos, be mėsos pakaitalų, fasuotos arba nefasuotos; karšto rūkymo dešros – kiaušienos arba/ir jautienos, be mėsos pakaitalų, fasuotos arba nefasuotos; vištienos ketvirčiai atvėsinti – plastikiniame maišelyje arba nefasuoti; vištienos ketvirčiai sušaldyti – plastikiniame maišelyje; broileris – plastikiniame maišelyje arba nefasuotas; vištienos krūtinėlė – atvėsinta, plastikiniame maišelyje; kalakutienos krūtinėlė – atvėsinta, plastikiniame maišelyje; narvuose laikomų vištų kiaušiniai – rudi, 10 vnt. popierinėse arba plastikinėse dėžutėse; jūrų lydeka – sušaldyta, be galvos, plastikiniame maišelyje; atlanto laiša – šviežia arba atvėsinta, su galva, nuo 1 iki 3 kg, nefasuota; karpis – gyvas arba šviežiai paskerstas; sūdyta silkė – neišdarinėta, su galvom, nefasuota; sūdyta silkės filė – natūrali, su oda, sūryme, nefasuota; jūros ešerys – karšto rūkymo, nefasuoti; skumbė – šalto rūkymo, nefasuota; menkės filė – sušaldyta, plastikiniame maišelyje; kvietiniai miltai – popieriniame maišelyje; juoda duona – be specialių priedų (džiovintų vaisių, riešutų ir kt.), popieriniame arba plastikiniame maišelyje; balta duona – be specialių priedų (džiovintų vaisių, riešutų ir kt.), popieriniame arba plastikiniame maišelyje; batonas – kvietinių miltų, be specialių priedų (džiovintų vaisių, riešutų ir kt.), popieriniame arba plastikiniame maišelyje; makaronai – spagečiai (plonieji) ir kiti, pvz., forminiai, 400 g plastikiniame maišelyje; ryžiai – plikyti, 800 g plastikiniame maišelyje, be specialių priedų; grikių kruopos – neskaldyti, 800 g plastikiniame arba popieriniame maišelyje; manų kruopos – 800 g plastikiniame arba popieriniame maišelyje; cukrus – plastikiniame maišelyje; medus – natūralus; bulvės – II klasės, neplautos; morkos – II klasės, plautos; baltagūžiai kopūstai – II klasės; agurkai – II klasės; pomidorai – II klasės, nefasuoti; paprika – raudona, II klasės, nefasuota; svogūnai – geltoni, II klasės, nefasuoti; obuoliai – nefasuoti; bananai – nefasuoti; geriamasis vanduo – negazuotas, be priedų, plastikiniame butelyje; aliejus – rapsų ar saulėgrąžų, maistinis, plastikiniame butelyje; druska – plastikiniame ar popieriniame maišelyje.

Pastabos: nustatant vidutines kainas, nenaudojamos trumpalaikių nuolaidų (akcijų) kainų vertės;

\* Iyginant 2013 10 24 su 2013 09 26;

\*\* Iyginant 2013 10 24 su 2012 10 25;

\*\*\* kaina svyruoja priklausomai nuo žuvies svorio kategorijos.

Pagal ŽŪMPRIS parengė A. Linauskas, tel. (8~37) 397 075

### Šaltinių sutrumpinimai

|          |   |
|----------|---|
| AMA      | – Agrarmarkt Austria, Austrija  |
| AMI      | – Agrarmarkt Informations, Vokietija                                    |
| ANR      | – Agencja Nieruchomości Rolnych, Lenkija                                |
| ARIS     | – Agrarnaja Rynočnaja Informacionaja Sistema, Rusija                    |
| EKI      | – Eesti Konjunkturiinstituut, Estija                                    |
| EUROSTAT | – The Statistical Office of the European Communities                    |
| IERiGŹ   | – Instytut Ekonomiki Rolnictwa i Gospodarki Żywnościowej, Lenkija       |
| IGC      | – International Grains Council, D. Britanija                            |
| IKAR     | – Institut Konjunktury Agrarnovo Rynka, Rusija                          |
| KVAIS    | – Kvote administravimo informacinės sistemos                            |
| LDAA     | – Lietuvos daržovių augintojų asociacija                                |
| LIFFE    | – London International Financial Future Exchange, D. Britanija          |
| LVAEI    | – Latvijas Valsts Agraras Ekonomikas Instituts, Latvija                 |
| LŽI      | – Lietuvos žemdirbystės institutas                                      |
| LŽŪKT    | – Lietuvos žemės ūkio konsultavimo tarnyba                              |
| LŽŪMPRRA | – Lietuvos žemės ūkio ir maisto produktų rinkos reguliavimo agentūra    |
| MD       | – Muitinės departamentas prie Lietuvos Respublikos finansų ministerijos |
| NMA      | – Nacionalinė mokėjimo agentūra   |
| SDAIS    | – Supirkėjų duomenų apdorojimo informacinės sistemos                    |
| STD      | – Statistikos departamentas prie Lietuvos Respublikos vyriausybės       |
| VMVT     | – Valstybinė maisto ir veterinarijos tarnyba                            |
| VSGT     | – Valstybinė sėklų ir grūdų tarnyba                                     |
| ZSRIR    | – Zintegrowany System Rolniczej Informacji Rynkowej, Lenkija            |
| ŽŪIKVC   | – VĮ Žemės ūkio informacijos ir kaimo verslo centras                    |
| ŽŪM      | – Lietuvos Respublikos žemės ūkio ministerija                           |
| ŽŪMPRIS  | – Lietuvos žemės ūkio ir maisto produktų rinkos informacinė sistema     |
| ŽŪR      | – Žemės ūkio rūmai  |
| USDA     | – United States Department of Agriculture, JAV                          |

Kopijavimas ar publikavimas viso leidinio ar jo dalies, be raštiško leidėjo sutikimo, yra draudžiamas

© „Agro RINKA“

Leidėjas: VĮ Žemės ūkio informacijos ir

kaimo verslo centras

V. Kudirkos g. 18, Vilnius,

Tel. (8~5) 266 0601

Redakcinė kolegija, tel. (8~5) 266 0602, (8~5) 266 0614, (8~37) 397 094

El. paštas: agrorinka@vic.lt

<http://www.vic.lt/ris>

Tiražas 100 egz.

Maketavo R. Berūkštienė

Spausdino VĮ Žemės ūkio informacijos ir kaimo verslo centras

V. Kudirkos g. 18, LT-03105 Vilnius, tel. (8~5) 266 0601