



# Agro RINKA

ISSN 2351-5856

OFICIALUSIS INFORMACINIS STATISTINIS LEIDINYS

2014 m. liepos 14 d.

Nr. 12 (228)

## TURINYS



Grūdų, rapsų ir sėklų rinka .....1-5

Kiaulienos, jautieno ir avienos rinka .....6-14

Paukštienos ir kiaušinių rinka .....15-17



Pieno ir pieno gaminių rinka .....18-28

Bulvių, daržovių, vaisių ir uogų rinka .....29-32

Ekologiškų produktų rinka .....33

Maisto produktų mažmeninė rinka .....34-36

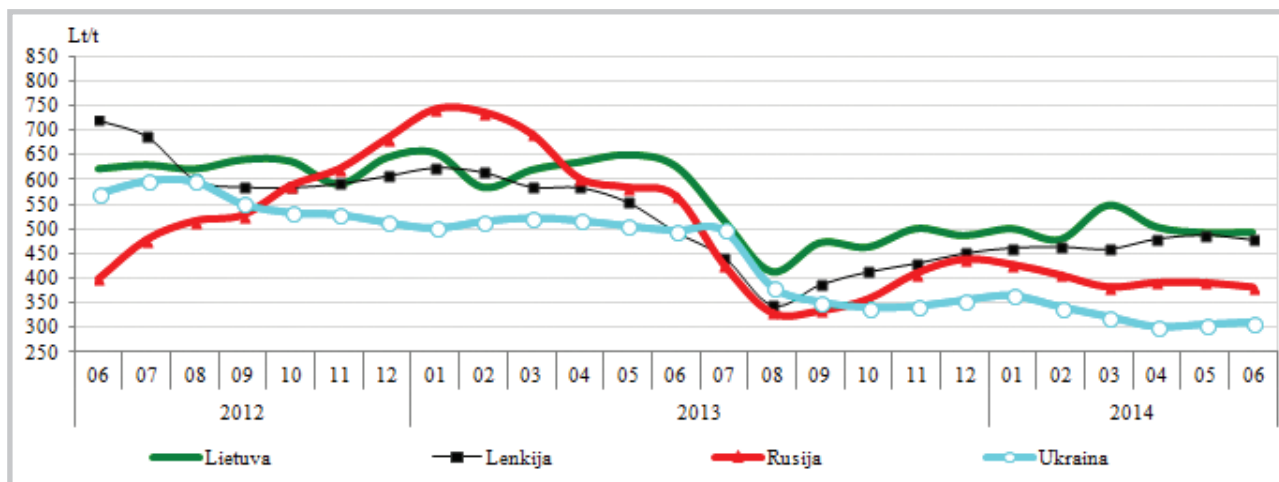
## Grūdų, rapsų ir sėklų rinka

Lietuvoje 2014 m. liepos pradžioje kviečių ir pašarinių miežių supirkimo kaina didėjo, rugių ir kvietrugių – mažėjo. Pašariniai miežiai (II klasės) grūdų supirkimo įmonėse šių metų 27 savaitę (06 30–07 06) buvo superkami vidutiniškai po 590,0 Lt/t ir, lyginant su kaina, buvusia birželio pradžioje (23 savaitę (06 02–08)), išaugo 3,5 proc. **Kviečių** vidutinė supirkimo kaina, lyginant 27 savaitę su 23 savaitę, padidėjo 0,7 proc. (iki 678,2 Lt/t).

**Kvietrugių** vidutinė supirkimo kaina 27 savaitę, lyginant su 23 savaitę, sumažėjo 6,7 proc. (iki 570,6 Lt/t), **rugių** – 0,8 proc. (iki 494,0 Lt/t).

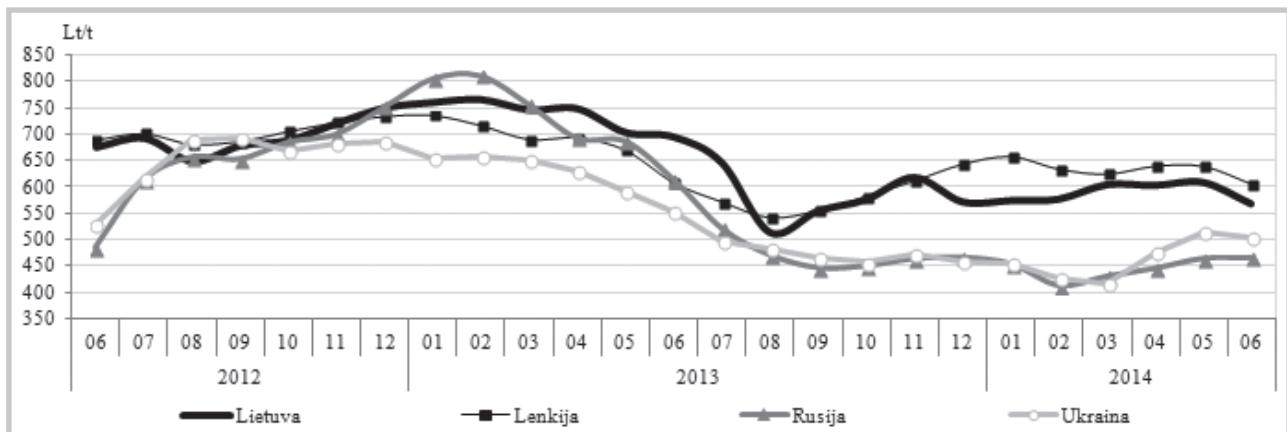
**Tarptautinė grūdų taryba (IGC) padidino pasaulinio grūdų derliaus prognozę 2014–2015 m.** Birželio mėn. prognozės duomenimis, dėl palankių oro sąlygų 2014–2015 m. grūdų derlius turėtų būti apie 12 mln. t didesnis, lyginant su ankstesne prognoze, ir sudaryti 1,949 mlrd. t. Tai būtų tik 2 proc. mažiau negu praėjusių metų

Maistinių rugių kainos Lietuvoje, Lenkijoje, Rusijoje ir Ukrainoje 2012–2014 m. Lt/t\*





## Pašarinių miežių kainos Lietuvoje, Lenkijoje, Rusijoje ir Ukrainoje 2012–2014 m. Lt/t\*



\* kainos (Lt) pateiktos pagal atitinkamos datos LB valiutų kursą

Šaltiniai: ŽŪIKVC (ŽŪMPRIS), ZSRIR, SovEcon, Agroperspectiva

rekordinis derlius. Tačiau IGC atkreipia dėmesį, kad vėliau šiais metais gali pasireikšti El Ninjo reiškinys, kai dėl Ramiojo vandenyno srovių pasikeitimo Pietų Amerikos pakrantėje iškrinta didelis kiekis kritulių, tuo tarpu pietryčių Azijoje jis pasireiškia sausromis, miškų gaisrais ir nederliaus metais. Dėl šios priežasties grūdų derlius galėtų būti mažesnis negu numatoma. Nors prognozuojama, kad bendras grūdų suvartojimas turėtų būti šiek tiek didesnis negu praėjusiais metais, grūdų atsargos sezono pabaigoje turėtų būti didžiausios nuo 1999–2000 m. ir siekti 412 mln. t (3 proc. didesnės, lyginant su praėjusiu sezonu).

Dėl prognozuojamo tik vidutinio kviečių derlingumo, jų derlius 2014–2015 m. sezoną turėtų būti 2 proc. mažesnis, lyginant su praėjusiu sezonu. Tačiau, lyginant su ankstesne prognoze, jis turėtų būti 5 mln. t didesnis dėl prognozuojamo didesnio derliaus Kinijoje, ES ir Indijoje. Pasiūla ir paklausa turėtų būti beveik subalansuota, atsargos sezono

pabaigoje gali tik šiek tiek padidėti. Nepaisant birželio mėnesį padidintos pasaulinės kviečių atsargų prognozės, šalyse eksportuojančiose šių grūdų sezono pabaigos atsargos prognozuojamos mažesnės negu vidutinės.

Kukurūzų derliaus prognozę 2014–2015 m. IGC didina 8 mln. t, lyginant su ankstesne prognoze, atsižvelgdama į geras derliaus perspektyvas Kinijoje. Kukurūzų atsargos sezono pabaigoje turėtų didėti ketvirtus metus iš eilės, nepaisant augančios jų paklausos. Kinijos kukurūzų atsargos gali sudaryti beveik pusę pasaulio kukurūzų atsargų.

IGC prognozuoja, kad 2014–2015 m. sezoną rapsų derlius pasaulyje turėtų sumažėti 3 proc., lyginant su praėjusiais metais. ES ir Juodosios jūros regiono šalyse rapsų derlius turėtų būti didesnis, tačiau Kanadoje – mažesnis. Rapsų sunaudojimas 2014–2015 m. turėtų padidėti iki 2 proc., o atsargos sezono pabaigoje – sumažėti 12 proc.

Šaltiniai: ŽŪIKVC (ŽŪMPRIS) ir IGC

 Grūdų ir rapsų vidutinės savaitinės supirkimo kainos  
 (iš augintojų ir kitų vidaus rinkos ūkio subjektų) Lietuvoje Lt/t (be PVM)

| Data            | 2013               |                | 2014               |              |                    |                | Pokytis %             |              |             |             |              |              |
|-----------------|--------------------|----------------|--------------------|--------------|--------------------|----------------|-----------------------|--------------|-------------|-------------|--------------|--------------|
|                 | 27 sav. (07 01–07) |                | 25 sav. (06 16–22) |              | 26 sav. (06 23–29) |                | 27 sav. (06 30–07 06) |              | savaitės*** |             | metų****     |              |
|                 | be NP*             | su NP**        | be NP*             | su NP**      | be NP*             | su NP**        | be NP*                | su NP**      | be NP*      | su NP**     | be NP*       | su NP**      |
| <b>Kviečiai</b> | <b>770,3</b>       | <b>767,5</b>   | <b>656,5</b>       | <b>655,4</b> | <b>666,5</b>       | <b>665,8</b>   | <b>678,6</b>          | <b>678,2</b> | <b>1,8</b>  | <b>1,9</b>  | <b>-11,9</b> | <b>-11,6</b> |
| I klasės        | 809,6              | 807,3          | 657,1              | 656,7        | 672,6              | 672,3          | 695,1                 | 694,7        | 3,3         | 3,3         | -14,1        | -14,0        |
| II klasės       | 784,1              | 780,6          | 642,9              | 638,1        | 652,9              | 650,6          | 656,9                 | 656,8        | 0,6         | 1,0         | -16,2        | -15,9        |
| III klasės      | 565,2              | 552,4          | •                  | •            | •                  | •              | 673,1                 | 673,1        | -           | -           | 19,1         | 21,9         |
| kiti            | 665,3              | 662,0          | 656,4              | 652,2        | 656,2              | 655,6          | 652,7                 | 651,5        | -0,5        | -0,6        | -1,9         | -1,6         |
| <b>Rugiai</b>   | <b>617,1</b>       | <b>617,1</b>   | <b>437,0</b>       | <b>430,0</b> | <b>504,0</b>       | <b>504,0</b>   | <b>495,7</b>          | <b>494,0</b> | <b>-1,6</b> | <b>-2,0</b> | <b>-19,7</b> | <b>-19,9</b> |
| II klasės       | 593,4              | 593,4          | -                  | -            | •                  | •              | 495,7                 | 494,0        | -           | -           | -16,5        | -16,7        |
| <b>Miežiai</b>  | <b>690,4</b>       | <b>688,1</b>   | <b>650,4</b>       | <b>646,9</b> | <b>651,3</b>       | <b>654,2</b>   | <b>600,4</b>          | <b>597,6</b> | <b>-7,8</b> | <b>-8,7</b> | <b>-13,0</b> | <b>-13,2</b> |
| I klasės        | -                  | -              | 606,0              | 605,1        | -                  | -              | •                     | •            | -           | -           | -            | -            |
| II klasės       | 699,5              | 696,9          | 553,2              | 549,4        | 584,6              | 583,8          | 591,6                 | 590,0        | 1,2         | 1,1         | -15,4        | -15,3        |
| salykliniai     | •                  | •              | 660,4              | 657,0        | 673,8              | 677,9          | •                     | •            | -           | -           | -            | -            |
| Avižos          | 536,5              | 536,5          | 435,8              | 435,8        | 431,0              | 427,0          | 523,0                 | 523,0        | 21,3        | 22,5        | -2,5         | -2,5         |
| Grikliai        | •                  | •              | 922,1              | 920,7        | 928,5              | 927,4          | 884,9                 | 880,4        | -4,7        | -5,1        | -            | -            |
| Kvietrugiai     | 608,9              | 605,5          | 603,6              | 602,7        | 594,3              | 593,3          | 572,3                 | 570,6        | -3,7        | -3,8        | -6,0         | -5,8         |
| Kukurūzai       | 692,8              | 692,8          | 620,8              | 620,8        | 625,1              | 625,1          | 571,7                 | 571,7        | -8,5        | -8,5        | -17,5        | -17,5        |
| Žirniai         | 863,1              | 852,9          | 864,0              | 864,0        | 765,7              | 765,7          | •                     | •            | -           | -           | -            | -            |
| <b>Rapsai</b>   | <b>1 402,5</b>     | <b>1 402,5</b> | •                  | •            | <b>1 228,0</b>     | <b>1 228,0</b> | •                     | •            | -           | -           | -            | -            |

\* kaina be nuoskaitų (prieš valymą ir džiovinimą) ir priemokų; \*\* kaina su nuoskaitomis (po valymo ir džiovinimo) ir priemokomis; \*\*\* lyginant 2014 m. 27 savaitę su 2013 m. 27 savaitę; \*\*\*\* lyginant 2014 m. 27 savaitę su 2013 m. 27 savaitę

Pastaba. Grūdų bei rapsų 25 ir 26 savaitinių supirkimo kainos patikslintos 2014 07 10; • – konfidencialūs duomenys

Šaltinis: ŽŪIKVC (ŽŪMPRIS)



## Grūdų ir rapsų vidutinės kainos (augintojų) ES šalyse Lt/t\*

| Valstybė                   | Data | 2014                          |                       |                       |                       | Pokytis %             |            |              |
|----------------------------|------|-------------------------------|-----------------------|-----------------------|-----------------------|-----------------------|------------|--------------|
|                            |      | 2013<br>26 sav.<br>(06 24–30) | 23 sav.<br>(06 02–08) | 24 sav.<br>(06 09–15) | 25 sav.<br>(06 16–22) | 26 sav.<br>(06 23–29) | savaitės** | metų***      |
| <b>Maistiniai kviečiai</b> |      |                               |                       |                       |                       |                       |            |              |
| Belgija                    |      | 766,5                         | 666,4                 | 669,8                 | 673,3                 | 666,4                 | -1,0       | -13,1        |
| Bulgarija                  |      | 567,1                         | 598,5                 | 596,0                 | 589,6                 | 578,5                 | -1,9       | 2,0          |
| Čekija                     |      | 822,0                         | 643,3                 | 612,7                 | 605,1                 | 620,5                 | 2,6        | -24,5        |
| Danija                     |      | 823,9                         | 698,7                 | 694,4                 | 699,3                 | 694,7                 | -0,7       | -15,7        |
| Vokietija                  |      | 731,0                         | 655,2                 | 642,7                 | 618,9                 | 617,5                 | -0,2       | -15,5        |
| Estija                     |      | 765,1                         | 623,6                 | -                     | -                     | -                     | -          | -            |
| Graikija                   |      | 656,0                         | 690,6                 | 604,2                 | 604,2                 | 500,7                 | -17,1      | -23,7        |
| Ispanija                   |      | 782,7                         | 689,2                 | 686,2                 | 681,9                 | 679,5                 | -0,3       | -13,2        |
| Prancūzija                 |      | 662,1                         | 649,1                 | 661,4                 | -                     | 610,3                 | -          | -7,8         |
| Kroatija                   |      | -                             | 651,6                 | 635,4                 | 569,7                 | 506,0                 | -11,2      | -            |
| Italija                    |      | 854,6                         | 700,6                 | 646,0                 | 631,0                 | 646,0                 | 2,4        | -24,4        |
| Latvija                    |      | 671,4                         | 677,9                 | 674,6                 | 668,9                 | 721,6                 | 7,9        | 7,5          |
| <b>Lietuva</b>             |      | <b>736,9</b>                  | <b>632,6</b>          | <b>655,8</b>          | <b>634,0</b>          | <b>645,1</b>          | <b>1,7</b> | <b>-12,5</b> |
| Vengrija                   |      | 650,1                         | 589,3                 | 520,3                 | 577,4                 | 551,3                 | -4,5       | -15,2        |
| Austrija                   |      | -                             | -                     | 604,2                 | -                     | 611,1                 | -          | -            |
| Lenkija                    |      | 719,3                         | 649,6                 | 646,7                 | 629,0                 | 625,5                 | -0,6       | -13,0        |
| Portugalija                |      | -                             | -                     | -                     | -                     | -                     | -          | -            |
| Rumunija                   |      | 583,5                         | 572,8                 | 656,2                 | 620,8                 | 623,6                 | 0,5        | 6,9          |
| Slovėnija                  |      | 778,3                         | 719,7                 | 676,6                 | 702,7                 | 671,7                 | -4,4       | -13,7        |
| Slovakija                  |      | 816,0                         | 609,9                 | 596,3                 | 598,2                 | 571,5                 | -4,5       | -30,0        |
| Suomija                    |      | 696,3                         | 584,7                 | -                     | 577,8                 | 577,8                 | 0,0        | -17,0        |
| Švedija                    |      | -                             | 670,4                 | 673,2                 | -                     | -                     | -          | -            |
| Jungtinė Karalystė         |      | 760,6                         | -                     | -                     | 918,2                 | 913,6                 | -0,5       | 20,1         |
| <b>Pašariniai kviečiai</b> |      |                               |                       |                       |                       |                       |            |              |
| Belgija                    |      | 732,0                         | 659,5                 | 662,9                 | 666,4                 | 659,5                 | -1,0       | -9,9         |
| Bulgarija                  |      | 556,1                         | 556,1                 | 556,1                 | 547,3                 | 535,5                 | -2,1       | -3,7         |
| Čekija                     |      | 618,1                         | -                     | 591,8                 | 575,6                 | 604,7                 | 5,1        | -2,2         |
| Danija                     |      | -                             | 606,1                 | 606,4                 | -                     | -                     | -          | -            |
| Vokietija                  |      | 710,6                         | 637,9                 | 628,8                 | 616,0                 | 611,4                 | -0,7       | -14,0        |
| Estija                     |      | 722,3                         | 633,3                 | 611,8                 | 625,0                 | 608,8                 | -2,6       | -15,7        |
| Prancūzija                 |      | 618,1                         | 605,0                 | -                     | -                     | 573,2                 | -          | -7,3         |
| Airija                     |      | 759,6                         | 690,6                 | 711,3                 | 700,1                 | 700,1                 | 0,0        | -7,8         |
| Latvija                    |      | 735,1                         | 601,9                 | 661,0                 | 630,6                 | 621,5                 | -1,4       | -15,5        |
| <b>Lietuva</b>             |      | <b>633,9</b>                  | <b>649,3</b>          | <b>613,7</b>          | <b>590,3</b>          | <b>618,9</b>          | <b>4,9</b> | <b>-2,4</b>  |
| Vengrija                   |      | 544,5                         | 512,8                 | 513,9                 | 512,9                 | 482,7                 | -5,9       | -11,3        |
| Olandija                   |      | 721,6                         | 676,7                 | 659,5                 | 687,1                 | 687,1                 | 0,0        | -4,8         |
| Austrija                   |      | -                             | -                     | 595,6                 | -                     | -                     | -          | -            |
| Lenkija                    |      | 718,6                         | 662,4                 | 644,7                 | 632,6                 | 633,9                 | 0,2        | -11,8        |
| Portugalija                |      | 787,2                         | 725,1                 | 742,4                 | 742,4                 | 664,7                 | -10,5      | -15,6        |
| Rumunija                   |      | 653,3                         | -                     | 440,1                 | -                     | -                     | -          | -            |
| Slovakija                  |      | 721,4                         | 495,5                 | -                     | 485,2                 | 478,6                 | -1,4       | -33,6        |
| Jungtinė Karalystė         |      | 686,3                         | -                     | -                     | 638,4                 | 647,4                 | 1,4        | -5,7         |
| <b>Pašariniai miežiai</b>  |      |                               |                       |                       |                       |                       |            |              |
| Belgija                    |      | 666,4                         | 587,0                 | 590,4                 | 590,4                 | -                     | -          | -            |
| Bulgarija                  |      | 564,2                         | 556,1                 | 556,1                 | 510,8                 | 493,4                 | -3,4       | -12,5        |
| Čekija                     |      | -                             | -                     | 531,7                 | 535,3                 | -                     | -          | -            |
| Danija                     |      | -                             | 536,7                 | 537,0                 | -                     | -                     | -          | -            |
| Vokietija                  |      | 630,8                         | 587,0                 | 583,5                 | 542,1                 | 526,6                 | -2,9       | -16,5        |
| Estija                     |      | 595,8                         | 520,2                 | 492,9                 | 511,0                 | 507,6                 | -0,7       | -14,8        |
| Graikija                   |      | 621,5                         | 794,1                 | 638,8                 | 621,5                 | 535,2                 | -13,9      | -13,9        |
| Ispanija                   |      | 672,9                         | 587,8                 | 581,4                 | 582,3                 | 584,8                 | 0,4        | -13,1        |
| Prancūzija                 |      | 607,7                         | 538,6                 | -                     | 540,4                 | 521,4                 | -3,5       | -14,2        |
| Kroatija                   |      | -                             | -                     | -                     | 478,6                 | 480,9                 | 0,5        | -            |
| Airija                     |      | 733,7                         | 615,5                 | 643,9                 | 636,2                 | 636,2                 | 0,0        | -13,3        |
| Italija                    |      | 662,4                         | 694,0                 | 586,1                 | 606,0                 | 596,0                 | -1,6       | -10,0        |
| Kipras                     |      | -                             | 762,7                 | 762,7                 | 734,2                 | -                     | -          | -            |
| Latvija                    |      | -                             | 578,7                 | 590,3                 | 587,0                 | 604,2                 | 2,9        | -            |
| <b>Lietuva</b>             |      | <b>582,0</b>                  | <b>546,3</b>          | <b>544,4</b>          | <b>545,2</b>          | <b>570,1</b>          | <b>4,6</b> | <b>-2,0</b>  |
| Vengrija                   |      | 540,3                         | 489,7                 | 452,5                 | 463,0                 | 457,6                 | -1,2       | -15,3        |

lentelės tęsinys 4 psl.



3 psl. lentelės tęsinys

| Valstybė                  | Data | 2014                          |                       |                       |                       |                       | Pokytis %  |         |
|---------------------------|------|-------------------------------|-----------------------|-----------------------|-----------------------|-----------------------|------------|---------|
|                           |      | 2013<br>26 sav.<br>(06 24–30) | 23 sav.<br>(06 02–08) | 24 sav.<br>(06 09–15) | 25 sav.<br>(06 16–22) | 26 sav.<br>(06 23–29) | savaitės** | metų*** |
| <b>Pašariniai miežiai</b> |      |                               |                       |                       |                       |                       |            |         |
| Olandija                  |      | 694,0                         | 612,9                 | 609,4                 | 587,0                 | 583,5                 | -0,6       | -15,9   |
| Austrija                  |      | 733,7                         | -                     | 578,3                 | -                     | 533,5                 | -          | -27,3   |
| Lenkija                   |      | 592,5                         | 623,9                 | 617,7                 | 588,1                 | 587,1                 | -0,2       | -0,9    |
| Portugalija               |      | 794,1                         | 656,0                 | 673,3                 | 673,3                 | 630,1                 | -6,4       | -20,7   |
| Rumunija                  |      | 595,2                         | -                     | 502,5                 | 503,1                 | 496,9                 | -1,2       | -16,5   |
| Slovakija                 |      | -                             | -                     | -                     | -                     | 445,6                 | -          | -       |
| Suomija                   |      | 567,1                         | 469,0                 | -                     | 458,1                 | 457,5                 | -0,1       | -19,3   |
| Švedija                   |      | -                             | 539,0                 | 541,3                 | -                     | -                     | -          | -       |
| Jungtinė Karalystė        |      | 579,3                         | -                     | -                     | 533,6                 | 537,4                 | 0,7        | -7,2    |
| <b>Maistiniai rugiai</b>  |      |                               |                       |                       |                       |                       |            |         |
| Čekija                    |      | -                             | -                     | 512,8                 | 508,4                 | -                     | -          | -       |
| Vokietija                 |      | 566,3                         | 613,2                 | 615,0                 | 579,5                 | 571,2                 | -1,4       | 0,9     |
| Lenkija                   |      | 505,3                         | 487,5                 | 478,0                 | 475,1                 | 467,3                 | -1,6       | -7,5    |
| <b>Rapsai</b>             |      |                               |                       |                       |                       |                       |            |         |
| Vokietija                 |      | 1 492,6                       | 1 223,0               | 1 181,2               | 1 178,4               | -                     | -          | -       |
| Estija                    |      | 1 574,0                       | 1 249,2               | 1 249,2               | 1 249,2               | 1 249,2               | 0,0        | -20,6   |
| Latvija                   |      | -                             | 1 314,1               | 1 248,1               | -                     | -                     | -          | -       |
| <b>Lietuva</b>            |      | -                             | <b>1 194,9</b>        | -                     | -                     | -                     | -          | -       |
| Lenkija                   |      | 1 592,2                       | 1 389,7               | 1 356,2               | 1 386,2               | 1 328,6               | -4,2       | -16,6   |

\* kainos (Lt) pateiktos pagal atitinkamos datos LB valiutų kursą

Šaltiniai: ŽŪIKVC (ŽŪMPRIS), EK, AMI, ZSRIR, LVAEI, EKI

\*\* lyginant 2014 m. 26 savaitę su 25 savaitę

\*\*\* lyginant 2014 m. 26 savaitę su 2013 m. 26 savaitę

Pastaba. Lietuvos maistinių ir pašarinių kviečių, pašarinių miežių, maistinių rugių 23, 24 ir 25 savaitių kainos patikslintos 2014 07 07

**Ateities sandorių kviečių, miežių ir rapsų kainos tarptautinėse biržose 2014 06 09–07 06 Lt/t\***

| Grūdinė kultūra, birža     | Pristatymo mėnuo | 24 sav.<br>(06 09–15) | 25 sav.<br>(06 16–22) | 26 sav.<br>(06 23–29) | 27 sav.<br>(06 30–07 06) | Savaitės** kainos pokytis % |
|----------------------------|------------------|-----------------------|-----------------------|-----------------------|--------------------------|-----------------------------|
| <b>Maistiniai kviečiai</b> |                  |                       |                       |                       |                          |                             |
| MATIF                      | lapkritis 2014   | 646,5                 | 650,0                 | 648,3                 | 637,0                    | -1,7                        |
|                            | sausis 2015      | 649,1                 | 653,4                 | 650,9                 | 641,4                    | -1,5                        |
|                            | kovas 2015       | 650,9                 | 656,0                 | 652,6                 | 644,8                    | -1,2                        |
|                            | gegužė 2015      | 651,7                 | 658,6                 | 653,4                 | 645,7                    | -1,2                        |
|                            | rugsėjis 2015    | 656,0                 | 657,8                 | 657,8                 | 650,9                    | -1,0                        |
|                            | gruodis 2015     | 658,6                 | 658,6                 | 658,6                 | 654,3                    | -0,7                        |
| <b>Pašariniai kviečiai</b> |                  |                       |                       |                       |                          |                             |
| LIFFE                      | liepa 2014       | 594,8                 | 601,4                 | 606,6                 | 573,3                    | -5,5                        |
|                            | lapkritis 2014   | 587,3                 | 596,5                 | 592,0                 | 583,3                    | -1,5                        |
|                            | sausis 2015      | 598,0                 | 604,2                 | 601,2                 | 596,3                    | -0,8                        |
|                            | kovas 2015       | 608,3                 | 614,6                 | 609,8                 | 607,2                    | -0,4                        |
|                            | gegužė 2015      | 613,0                 | 623,0                 | 617,4                 | 608,3                    | -1,5                        |
|                            | liepa 2015       | 623,8                 | 633,8                 | 628,1                 | 619,1                    | -1,4                        |
| <b>Miežiai</b>             |                  |                       |                       |                       |                          |                             |
| WCE                        | liepa 2014       | 316,7                 | 292,7                 | 295,5                 | 296,4                    | 0,3                         |
|                            | spalis 2014      | 293,3                 | 310,3                 | 313,2                 | 314,1                    | 0,3                         |
|                            | gruodis 2014     | 297,9                 | 315,0                 | 317,9                 | 318,9                    | 0,3                         |
|                            | kovas 2015       | 300,3                 | 317,3                 | 320,3                 | 321,2                    | 0,3                         |
|                            | gegužė 2015      | 300,3                 | 317,3                 | 320,3                 | 321,2                    | 0,3                         |
|                            | liepa 2015       | 300,3                 | 317,3                 | 320,3                 | 321,2                    | 0,3                         |
| <b>Rapsai</b>              |                  |                       |                       |                       |                          |                             |
| MATIF                      | rugpjūtis 2014   | 1 212,8               | 1 213,7               | 1 200,7               | 1 166,2                  | -2,9                        |
|                            | lapkritis 2014   | 1 225,7               | 1 228,3               | 1 218,0               | 1 180,0                  | -3,1                        |
|                            | vasaris 2015     | 1 235,2               | 1 239,6               | 1 230,9               | 1 192,9                  | -3,1                        |
|                            | gegužė 2015      | 1 242,1               | 1 246,5               | 1 243,0               | 1 205,0                  | -3,1                        |
|                            | rugpjūtis 2015   | 1 216,2               | 1 217,1               | 1 218,8               | 1 185,2                  | -2,8                        |

LIFFE – London International Financial Future Exchange (Didžioji Britanija)

Šaltinis: Tarptautinės biržos

MATIF – The International French Futures and Options Exchange (Prancūzija)

WCE – Winnipeg Commodity Exchange (Kanada)

\* kainos (Lt) pateiktos pagal atitinkamos datos LB valiutų kursą

\*\* lyginant 2014 m. 27 savaitę su 26 savaitę

Pastaba. Kainos nurodomos FOB sąlygomis

Grūdų ir rapsų rinkos sektoriaus informaciją parengė D. Pyrantienė ir Z. Aleliūnaitė, tel. (8~37) 39 72 27



## Lietuvoje sertifikuotos bulvių sėklos kiekis t

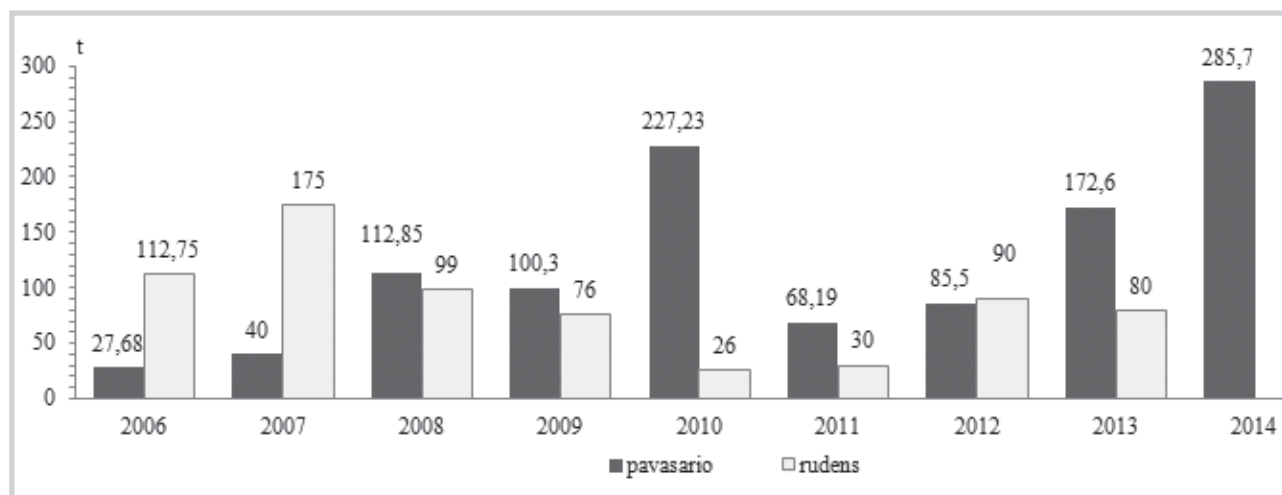
| Sėklų prekybiniai metai | Kategorija   |      |         |    |        |              |          | Iš viso  |
|-------------------------|--------------|------|---------|----|--------|--------------|----------|----------|
|                         | superelitinė |      | elitinė |    |        | sertifikuota |          |          |
|                         | m1           | m2   | E1      | E2 | E3     | A            | B        |          |
| 2007–2008               | 0,46         | 4,28 | 2,24    | -  | 169,00 | 3 509,29     | -        | 3 685,27 |
| 2008–2009               | 0,89         | -    | 13,30   | -  | -      | 4 171,63     | 140,00   | 4 325,82 |
| 2009–2010               | 0,54         | -    | 7,06    | -  | -      | 2 875,61     | 1 147,05 | 4 030,26 |
| 2010–2011               | -            | -    | -       | -  | 11,00  | 3 013,84     | 219,55   | 3 244,39 |
| 2011–2012               | -            | -    | -       | -  | -      | 1 709,31     | 752,07   | 2 461,38 |
| 2012–2013               | -            | -    | -       | -  | -      | 1 920,98     | 386,60   | 2 307,58 |
| 2013–2014               | 0,48         | -    | -       | -  | -      | 2 533,09     | 102,38   | 2 635,94 |

## Lietuvoje pagamintos sertifikuotos sėklos kiekis t

| Sėklų prekybos metai | Kategorija | Javai      |           | Daržovės | Aliejiniai ir pluoštiniai augalai | Pašariniai augalai | Grikliai | Runkeliai |
|----------------------|------------|------------|-----------|----------|-----------------------------------|--------------------|----------|-----------|
|                      |            | vasariniai | žieminiai |          |                                   |                    |          |           |
| 2011–2012            | A          | 35,10      | 32,85     | 0,00     | 0,00                              | 17,18              | 15,80    | 0,00      |
|                      | B          | 83,40      | 160,40    | 0,00     | 3,20                              | 27,40              | 0,00     | 0,00      |
|                      | C          | -          | 660,00    | 0,00     | 775,44                            | 444,64             | -        | 1,92      |
|                      | C1         | 1 172,40   | 571,10    | -        | 0,00                              | 328,20             | 0,00     | -         |
|                      | C2         | 14 655,80  | 9 855,46  | -        | 24,00                             | 1 846,39           | 0,00     | -         |
|                      | C3         | -          | -         | -        | 0,00                              | -                  | -        | -         |
|                      | Iš viso:   | 15 946,70  | 11 279,81 | 0,00     | 802,64                            | 2 663,80           | 15,80    | 1,92      |
| 2012–2013            | A          | 56,80      | 118,00    | 0,00     | 3,20                              | 42,70              | 1,00     | 0,00      |
|                      | B          | 520,80     | 290,75    | 0,00     | 0,90                              | 117,40             | 35,20    | 0,00      |
|                      | C          | -          | 915,96    | 1,36     | 719,95                            | 420,71             | -        | 3,60      |
|                      | C1         | 1 275,90   | 832,00    | -        | 0,00                              | 230,20             | 33,10    | -         |
|                      | C2         | 14 750,07  | 13 816,32 | -        | 0,00                              | 2 876,53           | 0,00     | -         |
|                      | C3         | -          | -         | -        | 0,00                              | -                  | -        | -         |
|                      | Iš viso:   | 16 603,57  | 15 973,03 | 1,36     | 724,05                            | 3 687,54           | 69,30    | 3,60      |
| 2013–2014            | A          | 27,20      | 44,50     | 0,00     | 4,80                              | 116,56             | 0,00     | 0,00      |
|                      | B          | 346,14     | 326,00    | 0,00     | 0,00                              | 147,12             | 0,00     | 0,00      |
|                      | C          | -          | 496,48    | 1,20     | 366,71                            | 623,22             | -        | 5,70      |
|                      | C1         | 1 382,82   | 925,60    | -        | 0,00                              | 649,66             | 40,00    | -         |
|                      | C2         | 20 043,66  | 15 908,60 | -        | 8,84                              | 4 270,04           | 94,00    | -         |
|                      | C3         | -          | -         | -        | 0,00                              | -                  | -        | -         |
|                      | Iš viso:   | 21 799,82  | 17 701,18 | 1,20     | 380,35                            | 5 806,59           | 134,00   | 5,70      |

Šaltinis: VATŽUM

## Ekologiškų sėklų pasiūla Lietuvos rinkai 2006–2014 m. pavasario ir rudens sezonais



Šaltinis: ŽŪIKVC (ŽŪMPRIS)

Sėklų rinkos sektoriaus informaciją parengė A. Ramaškevičienė, tel. (8~37) 39 72 91



## Kiaulienos, jautienos ir avienos rinka

**2014 m. sausio–gegužės mėn. Lietuvos įmonėse sumažėjo mėsos\* gamyba.** Analizuojamu laikotarpiu Lietuvos įmonėse buvo pagaminta 43,098 tūkst. t mėsos\* – 2,0 proc. mažiau nei 2013 m. atitinkamu laikotarpiu. Iš to skaičiaus padidėjo tik galvijienos gamyba – 7,6 proc. (iki 16,190 tūkst. t), lyginant su 2013 m. analogišku laikotarpiu, o kiaulienos ir avienos – sumažėjo, atitinkamai 7,0 proc. ir 18,1 proc. ir sudarė atitinkamai 26,874 tūkst. t ir 33,601 t. Analizuojamu laikotarpiu subproduktų\*\* gamyba Lietuvoje sudarė 4,473 tūkst. t ir, lyginant su 2013 m. atitinkamu laikotarpiu, sumažėjo 5,0 proc.

2014 m. sausio–gegužės mėn. Lietuvos įmonėse buvo pagaminta 22,426 tūkst. t dešrų\*\*\* – 2,4 proc. daugiau, lyginant su 2013 m. atitinkamu laikotarpiu.

\* neįskaitant paukštienos;

\*\*švieži arba atšaldyti galvijienos, kiaulienos, avienos, ožkienos, arklėnės ir kitų arklinių šeimos atstovų valgomieji mėsos subproduktai (PGPK kodas 10.11.20.00.00);

\*\*\*dešros ir panašūs produktai iš mėsos, mėsos subproduktų arba kraujo ir daugiausia iš šių produktų pagaminti maisto produktai (išskyrus iš kepenų pagamintas dešras, paruoštus valgius ir patiekalus) (PGPK kodas 10.13.14.60.00)

**Mažėja kiaulienos eksportas iš ES šalių.** 2014 m. balandžio mėn. ES eksportavo 124,8 tūkst. t kiaulienos – 9 proc. mažiau, lyginant su 2013 m. atitinkamu laikotarpiu. Nepaisant to, kad ES prarado vieną iš didžiausių rinkų kiaulienos eksportui – Rusiją ir nors analizuojamu laikotarpiu kiaulienos eksportas sumažėjo į Kiniją (9 proc.), Ukrainą ir į Baltarusiją, ši sumažėjimą kompensavo ES kiaulienos eksporto padidėjimas į kitas šalis. 2014 m. balandžio mėn. ES kiaulienos eksporto kiekis į Pietų Korėją ir JAV beveik padvigubėjo, o į Japoniją išaugo daugiau nei 60 proc. ES kiaulienos eksportas taip pat padidėjo į kitas Azijos šalis: Honkongą, Filipinus ir Singapūrą.

**Rusijoje didėja kiaulienos gamyba.** Sumažėjus mėsos importui į šalį, Rusijos mėsos gamintojai šį trūkumą stengiasi kompensuoti didindami mėsos gamybą šalies viduje. 2014 m. I ketvirtį, lyginant su 2013 m. sausio–kovo mėn., Rusijoje kiaulienos gamyba padidėjo 17,2 proc. (95,2 tūkst. t) ir sudarė 649 tūkst. t.

Šaltiniai: ŽŪIKVC (ŽŪMPRIS), EBLEX ir Pigprogress.net

### Kiaulių vidutinės supirkimo kainos\* (skerdenų) Estijoje ir Lenkijoje Lt/100 kg (be PVM)

| Raumeningumo klasė | 2013                  |                       | 2014                  |                       |                       | Pokytis %  |             |
|--------------------|-----------------------|-----------------------|-----------------------|-----------------------|-----------------------|------------|-------------|
|                    | 26 sav.<br>(06 24–30) | 23 sav.<br>(06 02–08) | 24 sav.<br>(06 09–15) | 25 sav.<br>(06 16–22) | 26 sav.<br>(06 23–29) | savaitės** | metų***     |
| <b>Estijoje</b>    |                       |                       |                       |                       |                       |            |             |
| <b>S</b>           | 597,33                | 583,52                | 583,52                | 580,07                | 586,98                | 1,2        | -1,7        |
| <b>E</b>           | 580,07                | 562,81                | 566,26                | 562,81                | 573,16                | 1,8        | -1,2        |
| <b>U</b>           | 555,90                | 542,09                | 538,64                | 528,28                | 545,54                | 3,3        | -1,9        |
| <b>R</b>           | -                     | -                     | -                     | -                     | -                     | -          | -           |
| <b>O</b>           | -                     | -                     | -                     | -                     | -                     | -          | -           |
| <b>P</b>           | -                     | -                     | -                     | -                     | -                     | -          | -           |
| <b>S-P</b>         | <b>586,98</b>         | <b>569,71</b>         | <b>573,16</b>         | <b>569,71</b>         | <b>569,71</b>         | <b>0,0</b> | <b>-2,9</b> |
| <b>Lenkijoje</b>   |                       |                       |                       |                       |                       |            |             |
| <b>S</b>           | 618,26                | 585,36                | 588,41                | 602,87                | 617,32                | 2,4        | -0,2        |
| <b>E</b>           | 607,94                | 575,37                | 577,53                | 593,51                | 607,74                | 2,4        | -0,03       |
| <b>U</b>           | 576,52                | 536,59                | 539,40                | 557,07                | 571,49                | 2,6        | -0,9        |
| <b>R</b>           | 547,85                | 500,42                | 505,77                | 524,87                | 538,24                | 2,5        | -1,8        |
| <b>O</b>           | 509,07                | 459,91                | 464,91                | 481,85                | 500,58                | 3,9        | -1,7        |
| <b>P</b>           | 446,53                | 403,11                | 385,33                | 391,97                | 444,83                | 13,5       | -0,4        |
| <b>S-P</b>         | <b>600,32</b>         | <b>565,20</b>         | <b>568,26</b>         | <b>585,04</b>         | <b>598,82</b>         | <b>2,4</b> | <b>-0,2</b> |

\* kainos (Lt) pateiktos pagal atitinkamos datos LB valiutų kursą

\*\* lyginant 2014 m. 26 savaitę su 2014 m. 25 savaitę

\*\*\* lyginant 2014 m. 26 savaitę su 2013 m. 26 savaitę

Šaltiniai: EKI ir ZSRIR

### Avių, supirktų pagal gyvųjų svorį, vidutinės skerdenų kainos Lietuvos įmonėse Lt/100 kg (be PVM)

| Avys                               | 2014                  |                       |                       |                       |                          | Pokytis* %  |
|------------------------------------|-----------------------|-----------------------|-----------------------|-----------------------|--------------------------|-------------|
|                                    | 23 sav.<br>(06 02–08) | 24 sav.<br>(06 09–15) | 25 sav.<br>(06 16–22) | 26 sav.<br>(06 23–29) | 27 sav.<br>(06 30–07 06) |             |
| Ėriukai (ne vyresni kaip 12 mėn.)  | 1 481,88              | 1 531,74              | 1 566,95**            | 1 560,69              | 1 509,52                 | -3,3        |
| Kitos avys (vyresnės kaip 12 mėn.) | 1 300,20              | 1 352,00              | 1 421,74              | 1 419,71              | 1 382,54                 | -2,6        |
| <b>Vidutinė kaina</b>              | <b>1 383,75</b>       | <b>1 399,79</b>       | <b>1 498,17**</b>     | <b>1 472,00</b>       | <b>1 420,31</b>          | <b>-3,5</b> |

Pastaba. Į vidutinę (svertinę) kainą įskaityti transportavimo kaštai

\* lyginant 2014 m. 27 savaitę su 2014 m. 26 savaitę

\*\* patikslinti duomenys

Šaltinis: ŽŪIKVC (ŽŪMPRIS)




**Kiaulių (E klasės) vidutinės supirkimo kainos\* Europos Sąjungos valstybėse Lt/100 kg (be PVM)**

| Valstybė           | Data                          | 2014                  |                       |                       |                       |            | Pokytis %   |  |
|--------------------|-------------------------------|-----------------------|-----------------------|-----------------------|-----------------------|------------|-------------|--|
|                    | 2013<br>26 sav.<br>(06 24–30) | 23 sav.<br>(06 02–08) | 24 sav.<br>(06 09–15) | 25 sav.<br>(06 16–22) | 26 sav.<br>(06 23–29) | savaitės** | metų***     |  |
| Lietuva            | 616,63                        | 583,31                | 588,71                | 586,73                | 606,86                | 3,4        | -1,6        |  |
| Lenkija            | 609,11                        | 575,55                | 587,56                | 591,57                | 606,55                | 2,5        | -0,4        |  |
| Latvija            | 640,22                        | 607,00                | 609,97                | 615,81                | 601,17                | -2,4       | -6,1        |  |
| Estija             | 586,94                        | 561,46                | 564,67                | 562,70                | 572,65                | 1,8        | -2,4        |  |
| Slovakija          | 624,68                        | 589,57                | 589,53                | 600,27                | 604,86                | 0,8        | -3,2        |  |
| Slovėnija          | 587,53                        | 587,77                | 595,92                | 593,88                | 600,61                | 1,1        | 2,2         |  |
| Čekija             | 596,09                        | 575,31                | 587,05                | 592,85                | 601,93                | 1,5        | 1,0         |  |
| Vengrija           | 614,53                        | 600,72                | 610,14                | 614,43****            | 621,54                | 1,2        | 1,1         |  |
| Malta              | 818,31                        | 818,31                | 818,31                | 818,31                | 818,31                | 0,0        | 0,0         |  |
| Kipras             | 721,64                        | 707,82                | 707,82                | 707,82                | 707,82                | 0,0        | -1,9        |  |
| Belgija            | 551,76                        | 524,14                | 533,11                | 539,33****            | 547,96                | 1,6        | -0,7        |  |
| Danija             | 547,61                        | 536,67                | 536,84                | 537,12                | 542,75                | 1,0        | -0,9        |  |
| Vokietija          | 598,72                        | 598,92                | 604,97                | 609,32                | 624,61                | 2,5        | 4,3         |  |
| Graikija           | 658,55                        | 624,58                | 623,26                | 623,26                | 623,26                | 0,0        | -5,4        |  |
| Ispanija           | 678,13                        | 617,50                | 626,20                | 635,56                | 644,74                | 1,4        | -4,9        |  |
| Prancūzija         | 586,98                        | 521,37                | 528,28                | 545,54                | 549,00                | 0,6        | -6,5        |  |
| Airija             | 555,62                        | 585,39                | 588,29                | 596,95                | 596,95                | 0,0        | 7,4         |  |
| Italija            | 638,35                        | -                     | -                     | -                     | -                     | -          | -           |  |
| Liuksemburgas      | 590,08                        | 580,07                | 586,98                | 588,36                | 588,36                | 0,0        | -0,3        |  |
| Olandija           | 554,04                        | 531,73                | 542,06                | 542,06                | 549,31                | 1,3        | -0,9        |  |
| Austrija           | 599,85                        | 587,39                | 593,02                | 597,02                | 610,56                | 2,3        | 1,8         |  |
| Portugalija        | 645,67                        | 642,22                | 652,58                | 662,94                | 673,30                | 1,6        | 4,3         |  |
| Suomija            | 610,77                        | 551,17                | 555,35                | 554,80                | 556,07                | 0,2        | -9,0        |  |
| Švedija            | 667,77                        | 640,70                | 647,23                | 648,61                | 648,61                | 0,0        | -2,9        |  |
| Didžioji Britanija | 660,00                        | 678,30                | 678,30                | 683,59****            | 683,59                | 0,0        | 3,6         |  |
| Bulgarija          | 641,15                        | 636,90                | 636,90                | 671,88                | 672,50                | 0,1        | 4,9         |  |
| Rumunija           | 630,96                        | 584,25                | 598,47                | 607,24                | 617,88                | 1,8        | -2,1        |  |
| Kroatija           | -                             | 588,29                | 600,34                | 602,89                | 614,01                | 1,8        | -           |  |
| <b>ES vidutinė</b> | <b>610,46</b>                 | <b>586,08</b>         | <b>586,91</b>         | <b>591,98****</b>     | <b>602,00</b>         | <b>1,7</b> | <b>-1,4</b> |  |

\* kainos (Lt) pateiktos pagal atitinkamos datos LB valiutų kursą

Šaltinis: Europos Komisija

\*\* lyginant 2014 m. 26 savaitę su 2014 m. 25 savaitę; \*\*\* lyginant 2014 m. 26 savaitę su 2013 m. 26 savaitę; \*\*\*\* patikslinti duomenys

**Kiaulių vidutinės supirkimo pagal SEUROP skerdenų klasifikavimo skalę savaitės kainos Lietuvos įmonėse Lt/100 kg (be PVM)**

| Raumeningumo klasė | 2013                  | 2014                  |                       |                       |                          |            | Pokytis %   |  |
|--------------------|-----------------------|-----------------------|-----------------------|-----------------------|--------------------------|------------|-------------|--|
|                    | 27 sav.<br>(07 01–07) | 24 sav.<br>(06 09–15) | 25 sav.<br>(06 16–22) | 26 sav.<br>(06 23–29) | 27 sav.<br>(06 30–07 06) | savaitės*  | metų**      |  |
| <b>S</b>           | 634,32                | 597,06                | 604,18                | 609,97                | 615,21                   | 0,9        | -3,0        |  |
| <b>E</b>           | 626,89                | 588,71                | 586,74                | 606,88                | 613,73                   | 1,1        | -2,1        |  |
| <b>U</b>           | 601,49                | 574,21                | 564,86                | 609,24                | 596,44                   | -2,1       | -0,8        |  |
| <b>R</b>           | 573,02                | 536,19                | 512,75                | 584,11                | 575,46                   | -1,5       | 0,4         |  |
| <b>O</b>           | 569,41                | 480,62                | 456,60                | 610,81                | 497,80                   | -18,5      | -12,6       |  |
| <b>P</b>           | 547,78                | 455,85                | ●                     | ●                     | -                        | -          | -           |  |
| <b>S-P</b>         | <b>629,22</b>         | <b>590,22</b>         | <b>593,77</b>         | <b>608,63</b>         | <b>612,99</b>            | <b>0,7</b> | <b>-2,6</b> |  |

Pastaba. Į vidutinę (svertinę) kainą įskaityti transportavimo kaštai

Šaltinis: ŽŪIKVC (ŽŪMPRIS)

\* lyginant 2014 m. 27 savaitę su 2014 m. 26 savaitę; \*\* lyginant 2014 m. 27 savaitę su 2013 m. 27 savaitę

● – konfidencialūs duomenys

**Kiaulių skerdenų, suklasifikuotų pagal SEUROP klasifikavimo skalę, vidutinės mėnesio kainos Lietuvos įmonėse Lt/100 kg (be PVM)**

| Raumeningumo klasė | 2013          | 2014          |               |               |            | Pokytis %   |  |
|--------------------|---------------|---------------|---------------|---------------|------------|-------------|--|
|                    | birželis      | balandis      | gegužė        | birželis      | mėnesio*   | metų**      |  |
| <b>S</b>           | 620,44        | 584,00        | 586,56        | 598,39        | 2,0        | -3,6        |  |
| <b>E</b>           | 610,34        | 569,69        | 579,43        | 592,28        | 2,2        | -3,0        |  |
| <b>U</b>           | 588,83        | 534,17        | 569,63        | 580,40        | 1,9        | -1,4        |  |
| <b>R</b>           | 567,00        | 515,20        | 522,84        | 542,48        | 3,8        | -4,3        |  |
| <b>O</b>           | 561,48        | 510,90        | 472,88        | 488,48        | 3,3        | -13,0       |  |
| <b>P</b>           | 533,06        | ●             | 513,08        | 494,87        | -3,5       | -7,2        |  |
| <b>S-P</b>         | <b>614,37</b> | <b>574,18</b> | <b>581,24</b> | <b>593,98</b> | <b>2,2</b> | <b>-3,3</b> |  |

Pastaba. Į vidutinę (svertinę) kainą įskaityti transportavimo kaštai

Šaltinis: ŽŪIKVC (ŽŪMPRIS)

\* lyginant 2014 m. birželio mėn. su 2014 m. gegužės mėn.; \*\* lyginant 2014 m. birželio mėn. su 2013 m. birželio mėn.

● – konfidencialūs duomenys


**Galvijų vidutinės supirkimo pagal SEUROP skerdenų klasifikavimo skalę kainos\*\*\*  
 Europos Sąjungos valstybėse Lt/100 kg (be PVM)**

| Valstybė  | 2013                  |                       | 2014                  |                       |                       | Pokytis %   |             |
|---|-----------------------|-----------------------|-----------------------|-----------------------|-----------------------|-------------|-------------|
|   | 26 sav.<br>(06 24–30) | 23 sav.<br>(06 02–08) | 24 sav.<br>(06 09–15) | 25 sav.<br>(06 16–22) | 26 sav.<br>(06 23–29) | savaitės*   | metų**      |
| <b>8 mėnesių ir jaunesnių nei 12 mėnesių galvijai (Z)</b> |                       |                       |                       |                       |                       |             |             |
| Latvija   | -                     | 589,55                | 574,22                | 568,53                | 673,21                | 18,4        | -           |
| Rumunija  | -                     | 983,99                | 1 035,27              | 998,77                | 1 000,13              | 0,1         | -           |
| Danija  | -                     | 1 315,60              | 1 312,34              | 1 317,35              | 1 308,59              | -0,7        | -           |
| Graikija  | -                     | 1 484,67              | 1 405,77              | 1 381,43              | 1 561,70              | 13,0        | -           |
| Italija   | -                     | 1 593,21              | 1 580,65              | 1 582,44              | 1 579,63              | -0,2        | -           |
| Liuksemburgas   | -                     | 894,79                | -                     | 2 278,85              | 2 278,85              | 0,0         | -           |
| Portugalija   | -                     | 1 318,31              | 1 306,30              | 1 310,73              | 1 310,73              | 0,0         | -           |
| Slovakija   | -                     | 794,99                | 1 233,58              | 1 191,84              | 883,19                | -25,9       | -           |
| Slovėnija   | -                     | 1 415,85              | 949,53                | 1 153,21              | 575,27                | -50,1       | -           |
| Švedija   | -                     | 1 267,42              | 1 059,03              | 1 027,66              | 1 015,56              | -1,2        | -           |
| Čekija  | -                     | 852,51                | 899,43                | 968,79                | 909,31                | -6,1        | -           |
| Lenkija   | -                     | 990,41                | 1 025,42              | 1 017,75              | 989,24                | -2,8        | -           |
| Estija  | -                     | -                     | -                     | -                     | 880,46                | -           | -           |
| Kroatija  | -                     | -                     | -                     | -                     | 1 138,27              | -           | -           |
| <b>ES vidutinė kaina</b>                                  | <b>-</b>              | <b>1 360,33</b>       | <b>1 348,66</b>       | <b>1 347,42</b>       | <b>1 338,75</b>       | <b>-0,6</b> | <b>-</b>    |
| <b>Jauni buliai (A)</b>                                   |                       |                       |                       |                       |                       |             |             |
| Lietuva   | 1 085,56              | 942,39                | 928,78                | 934,43                | 928,70                | -0,6        | -14,4       |
| Lenkija   | 997,17                | 1 028,53              | 1 031,83              | 1 032,64              | 1 026,66              | -0,6        | 3,0         |
| Latvija   | 789,66                | 715,55                | 681,38                | 714,93                | 745,02                | 4,2         | -5,7        |
| Estija  | 1 024,79              | 890,90                | 906,95                | 867,54                | 870,79                | 0,4         | -15,0       |
| Slovakija   | 1 107,31              | 1 071,63              | 1 004,16              | 1 029,21              | 1 022,89              | -0,6        | -7,6        |
| Slovėnija   | 1 178,44              | 1 156,48              | 1 142,28              | 1 139,47              | 1 127,76              | -1,0        | -4,3        |
| Čekija  | 1 108,69              | 1 082,48              | 1 084,66              | 1 082,94              | 1 085,19              | 0,2         | -2,1        |
| Vengrija  | 910,50                | 825,35                | 853,16                | 928,77                | 886,78                | -4,5        | -2,6        |
| Malta   | -                     | -                     | -                     | -                     | -                     | -           | -           |
| Kipras  | 1 208,48              | 1 208,48              | 1 208,48              | 1 208,48              | 1 208,48              | 0,0         | 0,0         |
| Belgija   | 1 237,14              | 1 176,24              | 1 169,90              | 1 170,77              | 1 172,16              | 0,1         | -5,3        |
| Bulgarija   | 1 049,31              | 1 118,46              | 981,29                | -                     | 965,49                | -           | -8,0        |
| Rumunija  | 968,51                | 982,66                | 1 060,38              | 1 019,12              | 1 020,51              | 0,1         | 5,4         |
| Danija  | 1 302,74              | 1 301,51              | 1 291,91              | 1 294,32              | 1 289,90              | -0,3        | -1,0        |
| Vokietija   | 1 255,44              | 1 207,23              | 1 203,95              | 1 202,68              | 1 202,76              | 0,01        | -4,2        |
| Graikija  | 1 502,31              | 1 508,81              | 1 498,90              | 1 502,18              | 1 535,37              | 2,2         | 2,2         |
| Ispanija  | 1 294,80              | 1 298,08              | 1 277,16              | 1 271,03              | 1 283,68              | 1,0         | -0,9        |
| Prancūzija  | 1 333,47              | 1 296,60              | 1 288,49              | 1 282,13              | 1 282,10              | 0,0         | -3,9        |
| Airija  | 1 484,01              | 1 237,74              | 1 213,26              | 1 195,64              | 1 185,22              | -0,9        | -20,1       |
| Italija   | 1 410,12              | 1 382,99              | 1 369,63              | 1 358,60              | 1 361,36              | 0,2         | -3,5        |
| Liuksemburgas   | 1 394,93              | 1 336,09              | 1 325,81              | 1 322,95              | 1 335,47              | 0,9         | -4,3        |
| Olandija  | 1 268,90              | 1 159,93              | 1 192,25              | 1 182,89              | 1 156,47              | -2,2        | -8,9        |
| Austrija  | 1 284,10              | 1 237,85              | 1 234,42              | 1 236,38              | 1 236,45              | 0,01        | -3,7        |
| Portugalija   | 1 267,87              | 1 306,24              | 1 298,97              | 1 293,83              | 1 293,83              | 0,0         | 2,0         |
| Suomija   | 1 280,64              | 1 235,71              | 1 239,49              | 1 228,51              | 1 226,41              | -0,2        | -4,2        |
| Švedija   | 1 337,61              | 1 216,07              | 1 234,33              | 1 197,75              | 1 183,65              | -1,2        | -11,5       |
| Didžioji Britanija  | 1 511,64              | 1 258,76              | 1 274,31              | 1 271,49              | 1 276,76              | 0,4         | -15,5       |
| Kroatija  | -                     | 1 239,31              | 1 212,47              | 1 225,55              | 1 216,44              | -0,7        | -           |
| <b>ES vidutinė kaina</b>                                  | <b>1 298,60</b>       | <b>1 253,29</b>       | <b>1 246,42</b>       | <b>1 241,26</b>       | <b>1 241,98</b>       | <b>0,1</b>  | <b>-4,4</b> |
| <b>Buliai (B)</b>   |                       |                       |                       |                       |                       |             |             |
| Lietuva   | -                     | 976,58                | 958,52                | 965,27                | -                     | -           | -           |
| Latvija   | -                     | -                     | -                     | -                     | -                     | -           | -           |
| Estija  | -                     | -                     | -                     | -                     | -                     | -           | -           |
| Lenkija   | 1 001,66              | 1 051,89              | 1 056,80              | 1 049,65              | 1 043,12              | -0,6        | 4,1         |
| Slovakija   | 1 175,33              | 1 388,54              | 1 254,37              | 1 150,71              | 1 082,73              | -5,9        | -7,9        |
| Slovėnija   | 1 186,73              | 1 151,06              | 1 133,11              | 1 132,59              | 1 133,69              | 0,1         | -4,5        |
| Čekija  | 1 109,73              | 1 075,79              | 1 100,73              | 1 098,49              | 1 085,24              | -1,2        | -2,2        |
| Rumunija  | 972,31                | 1 074,58              | 989,40                | 971,46                | 972,77                | 0,1         | 0,05        |
| Danija  | -                     | 1 000,24              | 953,37                | 958,50                | 981,77                | 2,4         | -           |
| Vokietija   | 1 183,27              | 1 099,92              | 1 095,02              | 1 103,69              | 1 090,81              | -1,2        | -7,8        |
| Prancūzija  | 1 149,78              | 984,05                | 973,69                | 1 001,31              | 984,05                | -1,7        | -14,4       |
| Airija  | 1 225,74              | 1 068,05              | 1 062,88              | 1 045,02              | 1 043,30              | -0,2        | -14,9       |
| Austrija  | 1 240,59              | 1 171,67              | 1 124,54              | 1 165,73              | 1 158,48              | -0,6        | -6,6        |
| Portugalija   | 1 011,67              | 1 183,97              | 1 213,31              | 1 139,42              | 1 139,42              | 0,0         | 12,6        |
| Švedija   | 1 430,84              | 1 283,68              | 1 351,27              | 1 137,16              | 1 123,77              | -1,2        | -21,5       |
| Liuksemburgas   | -                     | 1 260,44              | 1 236,07              | 1 235,41              | 1 219,49              | -1,3        | -           |
| Malta   | -                     | 1 077,17              | 1 077,17              | 1 077,17              | 1 077,17              | 0,0         | -           |

lenteles tęsinys 9 psl.





8 psl. lentelės tęsinys

| Valstybė                     | 2013                  |                       | 2014                  |                       |                       | Pokytis %   |             |
|------------------------------|-----------------------|-----------------------|-----------------------|-----------------------|-----------------------|-------------|-------------|
|                              | 26 sav.<br>(06 24–30) | 23 sav.<br>(06 02–08) | 24 sav.<br>(06 09–15) | 25 sav.<br>(06 16–22) | 26 sav.<br>(06 23–29) | savaitės*   | metų**      |
| <b>Buliai (B)</b>            |                       |                       |                       |                       |                       |             |             |
| Kroatija                     | -                     | 1 191,58              | 1 284,93              | 1 213,05              | -                     | -           | -           |
| <b>ES vidutinė kaina</b>     | <b>1 131,14</b>       | <b>1 082,51</b>       | <b>1 081,89</b>       | <b>1 070,19</b>       | <b>1 062,71</b>       | <b>-0,7</b> | <b>-6,0</b> |
| <b>Karvės (D)</b>            |                       |                       |                       |                       |                       |             |             |
| Lietuva                      | 915,68                | 791,75                | 806,77                | 793,78                | 795,12                | 0,2         | -13,2       |
| Lenkija                      | 886,68                | 884,47                | 886,00                | 868,98                | 879,27                | 1,2         | -0,8        |
| Latvija                      | 648,09                | 620,76                | 585,91                | 605,60                | 590,59                | -2,5        | -8,9        |
| Estija                       | 805,19                | 688,64                | 690,89                | 701,70                | 718,61                | 2,4         | -10,8       |
| Slovakija                    | 607,69                | 600,04                | 555,01                | 580,92                | 560,62                | -3,5        | -7,7        |
| Slovėnija                    | 850,08                | 808,91                | 819,00                | 817,15                | 792,44                | -3,0        | -6,8        |
| Čekija                       | 859,75                | 781,19                | 766,63                | 762,97                | 753,56                | -1,2        | -12,4       |
| Vengrija                     | 847,32                | 633,25                | 703,73                | 622,09                | 685,75                | 10,2        | -19,1       |
| Malta                        | 870,11                | 780,57                | 780,57                | 780,57                | 780,57                | 0,0         | -10,3       |
| Kipras                       | 631,86                | 631,86                | 631,86                | 631,86                | 631,86                | 0,0         | 0,0         |
| Belgija                      | 1 035,49              | 933,41                | 930,35                | 926,89                | 923,53                | -0,4        | -10,8       |
| Bulgarija                    | 746,84                | 908,67                | 839,70                | 739,94                | 761,83                | 3,0         | 2,0         |
| Rumunija                     | 812,10                | 849,67                | 876,28                | 859,11                | 860,28                | 0,1         | 5,9         |
| Danija                       | 1 074,17              | 949,24                | 947,41                | 948,37                | 940,59                | -0,8        | -12,4       |
| Vokietija                    | 1 121,47              | 1 013,88              | 1 017,60              | 1 020,65              | 1 018,24              | -0,2        | -9,2        |
| Graikija                     | 685,04                | 721,63                | 718,96                | 714,99                | 698,55                | -2,3        | 2,0         |
| Ispanija                     | 865,96                | 821,93                | 819,41                | 825,72                | 825,66                | -0,01       | -4,7        |
| Prancūzija                   | 1 340,38              | 1 203,42              | 1 199,46              | 1 197,65              | 1 194,30              | -0,3        | -10,9       |
| Airija                       | 1 159,80              | 998,86                | 982,59                | 972,86                | 968,21                | -0,5        | -16,5       |
| Italija                      | 947,79                | 856,65                | 852,86                | 856,39                | 849,65                | -0,8        | -10,4       |
| Liuksemburgas                | 1 193,63              | 1 092,40              | 1 196,57              | 1 180,43              | 1 177,57              | -0,2        | -1,3        |
| Olandija                     | 1 093,85              | 977,57                | 977,81                | 954,73                | 951,28                | -0,4        | -13,0       |
| Austrija                     | 1 065,19              | 968,73                | 963,34                | 953,66                | 955,99                | 0,2         | -10,3       |
| Portugalija                  | 736,14                | 737,84                | 722,39                | 728,03                | 728,03                | 0,0         | -1,1        |
| Suomija                      | 826,26                | 810,11                | 797,85                | 799,43                | 791,98                | -0,9        | -4,1        |
| Švedija                      | 1 122,16              | 1 042,82              | 1 063,01              | 1 022,66              | 1 010,62              | -1,2        | -9,9        |
| Didžioji Britanija           | 1 172,57              | 1 021,42              | 1 021,67              | 1 031,63              | 1 032,43              | 0,1         | -12,0       |
| Kroatija                     | -                     | 723,78                | 750,51                | 578,90                | 713,73                | 23,3        | -           |
| <b>ES vidutinė kaina</b>     | <b>1 113,18</b>       | <b>1 018,92</b>       | <b>1 017,76</b>       | <b>1 014,49</b>       | <b>1 012,05</b>       | <b>-0,2</b> | <b>-9,1</b> |
| <b>Telyčios (E)</b>          |                       |                       |                       |                       |                       |             |             |
| Lietuva                      | 940,89                | 853,76                | 850,99                | 827,32                | 840,66                | 1,6         | -10,7       |
| Lenkija                      | 985,08                | 1 026,39              | 1 037,24              | 1 021,05              | 1 020,40              | -0,1        | 3,6         |
| Latvija                      | 689,52                | 655,30                | 587,19                | 620,31                | 580,53                | -6,4        | -15,8       |
| Estija                       | 898,42                | 792,36                | 782,70                | 789,28                | 617,07                | -21,8       | -31,3       |
| Slovakija                    | 729,23                | 800,79                | 761,88                | 734,89                | 674,34                | -8,2        | -7,5        |
| Slovėnija                    | 1 060,01              | 1 063,86              | 1 048,78              | 1 085,15              | 1 072,64              | -1,2        | 1,2         |
| Čekija                       | 960,22                | 893,89                | 873,91                | 861,88                | 888,28                | 3,1         | -7,5        |
| Vengrija                     | 930,53                | 749,91                | 717,77                | 772,95                | 725,17                | -6,2        | -22,1       |
| Malta                        | 1 179,82              | 1 154,10              | 1 154,10              | 1 154,10              | 1 154,10              | 0,0         | -2,2        |
| Kipras                       | 859,75                | 859,75                | 859,75                | 859,75                | 859,75                | 0,0         | 0,0         |
| Belgija                      | 1 362,13              | 1 323,72              | 1 326,24              | 1 327,79              | 1 328,40              | 0,05        | -2,5        |
| Bulgarija                    | -                     | -                     | 1 238,49              | -                     | -                     | -           | -           |
| Rumunija                     | 919,83                | 916,88                | 992,57                | 967,39                | 968,70                | 0,1         | 5,3         |
| Danija                       | 1 265,11              | 1 189,61              | 1 190,92              | 1 194,19              | 1 177,83              | -1,4        | -6,9        |
| Vokietija                    | 1 273,39              | 1 215,74              | 1 218,11              | 1 220,12              | 1 221,85              | 0,1         | -4,0        |
| Graikija                     | 1 386,99              | 1 377,45              | 1 331,96              | 1 338,26              | 1 404,83              | 5,0         | 1,3         |
| Ispanija                     | 1 372,83              | 1 413,13              | 1 400,28              | 1 385,54              | 1 373,65              | -0,9        | 0,1         |
| Prancūzija                   | 1 615,22              | 1 481,25              | 1 480,15              | 1 471,27              | 1 469,79              | -0,1        | -9,0        |
| Airija                       | 1 558,25              | 1 305,68              | 1 282,37              | 1 265,47              | 1 248,14              | -1,4        | -19,9       |
| Italija                      | 1 547,54              | 1 555,33              | 1 555,99              | 1 551,22              | 1 531,33              | -1,3        | -1,0        |
| Liuksemburgas                | 1 379,05              | 1 369,43              | 1 356,46              | 1 344,09              | 1 345,50              | 0,1         | -2,4        |
| Olandija                     | 1 091,43              | 931,99                | 970,83                | 914,50                | 924,86                | 1,1         | -15,3       |
| Austrija                     | 1 235,41              | 1 204,71              | 1 207,00              | 1 204,38              | 1 199,32              | -0,4        | -2,9        |
| Portugalija                  | 1 260,62              | 1 295,30              | 1 293,43              | 1 286,33              | 1 286,33              | 0,0         | 2,0         |
| Suomija                      | 1 141,15              | 1 052,67              | 1 035,42              | 1 026,20              | 1 069,94              | 4,3         | -6,2        |
| Švedija                      | 1 360,75              | 1 242,18              | 1 248,54              | 1 234,74              | 1 220,20              | -1,2        | -10,3       |
| Didžioji Britanija           | 1 599,68              | 1 396,80              | 1 404,95              | 1 404,12              | 1 400,36              | -0,3        | -12,5       |
| Kroatija                     | -                     | 1 387,46              | 1 371,67              | 1 309,23              | 1 370,25              | 4,7         | -           |
| <b>ES vidutinė kaina</b>     | <b>1 444,31</b>       | <b>1 353,81</b>       | <b>1 350,08</b>       | <b>1 343,69</b>       | <b>1 336,72</b>       | <b>-0,5</b> | <b>-7,4</b> |
| <b>ES vidutinė kaina A–Z</b> | <b>1 279,61</b>       | <b>1 204,18</b>       | <b>1 199,71</b>       | <b>1 195,02</b>       | <b>1 191,81</b>       | <b>-0,3</b> | <b>-6,9</b> |

\* lyginant 2014 m. 26 savaitę su 2014 m. 25 savaitę; \*\* lyginant 2014 m. 26 savaitę su 2013 m. 26 savaitę

\*\*\* vidutinės kainos apskaičiuotos iš atrankinių EK teikiamų duomenų: A kategorijos – U2, U3, R2, R3, O2, O3 klasių; B kategorijos – R3 klasės; D kategorijos – R3, R4, O2, O3, O4, P2, P3 klasių; E kategorijos – U2, U3, R2, R3, R4, O2, O3, O4 klasių; Z kategorijos – U2, U3, R2, R3, O2, O3 klasių.

Pastaba. Kainos (Lt) pateiktos pagal atitinkamas datos LB valiūtų kursą

Šaltinis: Europos Komisija



Galvijų skerdenų, suklasifikuotų pagal SEUROP skerdenų klasifikavimo skalę, vidutinės savaitės kainos  
Lietuvos įmonėse Lt/100 kg (be PVM)

| Kategorija pagal raumeningumą | 2013                  | 2014                  |                       |                       |                          | Pokytis %    |              |
|-------------------------------|-----------------------|-----------------------|-----------------------|-----------------------|--------------------------|--------------|--------------|
|                               | 27 sav.<br>(07 01–07) | 24 sav.<br>(06 09–15) | 25 sav.<br>(06 16–22) | 26 sav.<br>(06 23–29) | 27 sav.<br>(06 30–07 06) | savaitės*    | metų**       |
| <b>Jauni buliai (A):</b>      |                       |                       |                       |                       |                          |              |              |
| U                             | •                     | •                     | •                     | •                     | •                        | -            | -            |
| R2                            | 1 074,78              | 913,59                | 922,52                | 898,07                | 928,87                   | 3,4          | -13,6        |
| R3                            | 1 095,88              | 941,75                | 944,76                | 974,91                | 950,35                   | -2,5         | -13,3        |
| R4                            | -                     | •                     | •                     | -                     | •                        | -            | -            |
| <b>R</b>                      | <b>1 078,98</b>       | <b>923,81</b>         | <b>932,60</b>         | <b>944,61</b>         | <b>935,62</b>            | <b>-1,0</b>  | <b>-13,3</b> |
| O1                            | 985,66                | 919,48                | 847,69                | 909,76                | 859,21                   | -5,6         | -12,8        |
| O2                            | 1 071,06              | 916,41                | 922,78                | 907,48                | 928,46                   | 2,3          | -13,3        |
| O3                            | 1 119,53              | 945,41                | 949,93                | 951,21                | 947,19                   | -0,4         | -15,4        |
| O4                            | •                     | •                     | •                     | •                     | •                        | -            | -            |
| <b>O</b>                      | <b>1 087,53</b>       | <b>929,70</b>         | <b>930,58</b>         | <b>928,62</b>         | <b>933,43</b>            | <b>0,5</b>   | <b>-14,2</b> |
| P1                            | 911,11                | 817,80                | 823,46                | 774,39                | 792,86                   | 2,4          | -13,0        |
| P2                            | 1 072,87              | 894,79                | 858,26                | 899,17                | 891,74                   | -0,8         | -16,9        |
| P3                            | 1 129,07              | 922,87                | 903,12                | 851,01                | 893,62                   | 5,0          | -20,9        |
| <b>P</b>                      | <b>1 072,11</b>       | <b>886,29</b>         | <b>864,29</b>         | <b>873,78</b>         | <b>870,30</b>            | <b>-0,4</b>  | <b>-18,8</b> |
| <b>S-P</b>                    | <b>1 089,66</b>       | <b>925,60</b>         | <b>923,89</b>         | <b>934,05</b>         | <b>921,33</b>            | <b>-1,4</b>  | <b>-15,4</b> |
| <b>Buliai (B):</b>            |                       |                       |                       |                       |                          |              |              |
| R2                            | 1 084,77              | 952,63                | 942,54                | 965,01                | 974,34                   | 1,0          | -10,2        |
| R3                            | 1 073,88              | 958,52                | 965,27                | •                     | 961,55                   | -            | -10,5        |
| <b>R</b>                      | <b>1 069,89</b>       | <b>942,62</b>         | <b>946,49</b>         | <b>975,33</b>         | <b>972,03</b>            | <b>-0,3</b>  | <b>-9,1</b>  |
| O1                            | 1 079,00              | 946,21                | 846,27                | 890,66                | 898,65                   | 0,9          | -16,7        |
| O2                            | 1 102,14              | 942,10                | 934,38                | 918,47                | 949,70                   | 3,4          | -13,8        |
| O3                            | 1 108,50              | 959,36                | 968,91                | 954,12                | 967,45                   | 1,4          | -12,7        |
| <b>O</b>                      | <b>1 103,90</b>       | <b>949,20</b>         | <b>935,34</b>         | <b>925,06</b>         | <b>949,08</b>            | <b>2,6</b>   | <b>-14,0</b> |
| P1                            | 1 140,31              | 807,07                | 854,15                | 873,33                | 903,61                   | 3,5          | -20,8        |
| P2                            | 1 162,49              | 925,73                | 860,56                | 889,83                | 882,21                   | -0,9         | -24,1        |
| <b>P</b>                      | <b>1 156,61</b>       | <b>913,44</b>         | <b>873,76</b>         | <b>888,45</b>         | <b>887,44</b>            | <b>-0,1</b>  | <b>-23,3</b> |
| <b>S-P</b>                    | <b>1 104,77</b>       | <b>941,80</b>         | <b>942,09</b>         | <b>925,45</b>         | <b>951,15</b>            | <b>2,8</b>   | <b>-13,9</b> |
| <b>Karvės (D):</b>            |                       |                       |                       |                       |                          |              |              |
| R4                            | 961,89                | 840,93                | •                     | •                     | •                        | -            | -            |
| <b>R</b>                      | <b>944,42</b>         | <b>820,50</b>         | <b>833,26</b>         | <b>790,05</b>         | <b>791,35</b>            | <b>0,2</b>   | <b>-16,2</b> |
| O2                            | 959,23                | 807,91                | 784,01                | 823,53                | 817,66                   | -0,7         | -14,8        |
| O3                            | 952,92                | 848,96                | 824,63                | 831,76                | 829,67                   | -0,3         | -12,9        |
| O4                            | 945,75                | 820,37                | 805,70                | 788,74                | 825,85                   | 4,7          | -12,7        |
| <b>O</b>                      | <b>953,43</b>         | <b>834,35</b>         | <b>815,23</b>         | <b>823,77</b>         | <b>826,53</b>            | <b>0,3</b>   | <b>-13,3</b> |
| P1                            | 766,03                | 697,36                | 674,70                | 680,66                | 696,82                   | 2,4          | -9,0         |
| P2                            | 857,77                | 756,85                | 751,68                | 756,43                | 752,53                   | -0,5         | -12,3        |
| P3                            | 875,67                | 787,30                | 794,56                | 775,06                | 809,19                   | 4,4          | -7,6         |
| P4                            | •                     | 844,42                | •                     | •                     | •                        | -            | -            |
| <b>P</b>                      | <b>831,94</b>         | <b>747,96</b>         | <b>738,76</b>         | <b>740,53</b>         | <b>742,66</b>            | <b>0,3</b>   | <b>-10,7</b> |
| <b>S-P</b>                    | <b>893,54</b>         | <b>786,47</b>         | <b>770,11</b>         | <b>780,01</b>         | <b>779,76</b>            | <b>-0,03</b> | <b>-12,7</b> |
| <b>Telyčios (E):</b>          |                       |                       |                       |                       |                          |              |              |
| U                             | -                     | •                     | •                     | •                     | -                        | -            | -            |
| R3                            | 903,68                | 875,48                | 791,27                | 843,85                | 859,84                   | 1,9          | -4,9         |
| R4                            | 953,87                | •                     | •                     | •                     | 880,94                   | -            | -7,6         |
| <b>R</b>                      | <b>920,47</b>         | <b>854,47</b>         | <b>815,34</b>         | <b>838,99</b>         | <b>848,91</b>            | <b>1,2</b>   | <b>-7,8</b>  |
| O2                            | 926,04                | 774,27                | 813,94                | 774,04                | 820,84                   | 6,0          | -11,4        |
| O3                            | 919,22                | 852,96                | 836,43                | 859,63                | 864,56                   | 0,6          | -5,9         |
| O4                            | 945,55                | 880,68                | 838,23                | 835,80                | 870,60                   | 4,2          | -7,9         |
| <b>O</b>                      | <b>931,50</b>         | <b>841,41</b>         | <b>833,01</b>         | <b>837,84</b>         | <b>854,44</b>            | <b>2,0</b>   | <b>-8,3</b>  |
| P1                            | 812,32                | 764,95                | 780,11                | 702,19                | 742,69                   | 5,8          | -8,6         |
| P2                            | 796,93                | 767,04                | 739,13                | 726,92                | 775,78                   | 6,7          | -2,7         |
| P3                            | 838,97                | 807,54                | 765,17                | 821,99                | 805,97                   | -1,9         | -3,9         |
| <b>P</b>                      | <b>823,15</b>         | <b>780,76</b>         | <b>756,56</b>         | <b>767,86</b>         | <b>778,94</b>            | <b>1,4</b>   | <b>-5,4</b>  |
| <b>S-P</b>                    | <b>907,77</b>         | <b>828,38</b>         | <b>804,54</b>         | <b>821,78</b>         | <b>834,82</b>            | <b>1,6</b>   | <b>-8,0</b>  |
| <b>Vidutinė A-E</b>           | <b>956,57</b>         | <b>862,64</b>         | <b>852,78</b>         | <b>853,76</b>         | <b>856,45</b>            | <b>0,3</b>   | <b>-10,5</b> |

Pastaba. Į vidutinę (svertinę) kainą įskaityti transportavimo kaštai

\* lyginant 2014 m. 27 savaitę su 2014 m. 26 savaitę

\*\* lyginant 2014 m. 27 savaitę su 2013 m. 27 savaitę

• – konfidencialūs duomenys

Šaltinis: ŽŪIKVC (ŽŪMPRIŠ)



## Galvijų skerdimas pagal amžiaus grupes Lietuvos įmonėse

| Galvijai  | Skerdimai vnt. |               |               |               |             |             | Vidutinis galvijų skerdenų*** svoris kg |               |            |
|---|----------------|---------------|---------------|---------------|-------------|-------------|---|---------------|------------|
|   | 2013           | 2014          |               |               | pokytis %   |             | 2013                                    | 2014          | pokytis %  |
|   | gegužė         | kovas         | balandis      | gegužė        | mėnesio*    | metų**      | gegužė                                  | gegužė        | metų**     |
| Buliukai nuo 12 iki 24 mėn.                             | 3 086          | 4 191         | 3 755         | 3 310         | -11,9       | 7,3         | 270,50                                  | 270,00        | -0,2       |
| Buliai nuo 24 mėn.                                      | 817            | 1 433         | 1 688         | 1 725         | 2,2         | 111,1       | 282,11                                  | 295,17        | 4,6        |
| Jaučiai nuo 12 mėn.                                     | 29             | -             | -             | -             | -           | -           | 271,21                                  | -             | -          |
| Karvės bent vieną kartą apsiveršiusios arba nuo 36 mėn. | 6 766          | 4 965         | 5 343         | 5 346         | 0,1         | -21,0       | 252,98                                  | 253,45        | 0,2        |
| Telyčios nuo 12 mėn. iki apsiveršavimo                  | 1 936          | 1 766         | 1 730         | 1 704         | -1,5        | -12,0       | 238,75                                  | 243,97        | 2,2        |
| Veršeliai iki 8 mėn.                                    | 574            | 476           | 703           | 673           | -4,3        | 17,3        | 37,86                                   | 36,82         | -2,8       |
| Jaunų galvijų priauglis nuo 8 iki 12 mėn.               | 215            | 153           | 142           | 65            | -54,2       | -69,8       | 158,76                                  | 177,82        | 12,0       |
| <b>Iš viso:</b>   | <b>13 423</b>  | <b>12 984</b> | <b>13 361</b> | <b>12 823</b> | <b>-4,0</b> | <b>-4,5</b> | <b>253,26</b>                           | <b>257,23</b> | <b>1,6</b> |

\* lyginant 2014 m. gegužės mėn. su 2014 m. balandžio mėn.; \*\* lyginant 2014 m. gegužės mėn. su 2013 m. gegužės mėn.

\*\*\* paskerstų supirktų ir savų užaugintų galvijų

Šaltinis: ŽŪIKVC (ŽŪMPRIS)

## Galvijų vidutinės supirkimo kainos (gyvojo svorio) Lietuvos įmonėse Lt/100 kg (be PVM)

| Galvijai  | 2013          | 2014          |               |               | Pokytis %   |              |
|---|---------------|---------------|---------------|---------------|-------------|--------------|
|   | gegužė        | kovas         | balandis      | gegužė        | mėnesio*    | metų**       |
| Buliukai nuo 12 iki 24 mėn.                             | 534,59        | 446,28        | 431,26        | 434,67        | 0,8         | -18,7        |
| Buliai nuo 24 mėn.                                      | 531,00        | 469,02        | 449,80        | 453,19        | 0,8         | -14,7        |
| Jaučiai nuo 12 mėn.                                     | •             | -             | -             | -             | -           | -            |
| Karvės bent vieną kartą apsiveršiusios arba nuo 36 mėn. | 385,12        | 334,52        | 319,18        | 315,07        | -1,3        | -18,2        |
| Telyčios nuo 12 mėn. iki apsiveršavimo                  | 432,48        | 394,03        | 387,72        | 380,44        | -1,9        | -12,0        |
| Veršeliai iki 8 mėn.                                    | 607,92        | 593,79        | 640,69        | 574,62        | -10,3       | -5,5         |
| Jaunų galvijų priauglis nuo 8 iki 12 mėn.               | 384,72        | 349,22        | 350,54        | 333,24        | -4,9        | -13,4        |
| <b>Vidutinė kaina:</b>                                  | <b>437,73</b> | <b>396,30</b> | <b>379,29</b> | <b>376,02</b> | <b>-0,9</b> | <b>-14,1</b> |

\* lyginant 2014 m. gegužės mėn. su 2014 m. balandžio mėn.; \*\* lyginant 2014 m. gegužės mėn. su 2013 m. gegužės mėn.; • – konfidencialūs duomenys  
Pastaba. Vidutinės kainos skaičiuojamos svertiniu būdu, įskaitant įmonių ir (arba) ūkių supirktų galvijų, skerdžiamų pagal paslaugą kitoje skerdykloje, vertę

Šaltinis: ŽŪIKVC (ŽŪMPRIS)

## Galvijų skerdenų, suklasifikuotų pagal SEUROP skerdenų klasifikavimo skalę, vidutinės mėnesio kainos Lietuvos įmonėse Lt/100 kg (be PVM)

| Kategorija pagal raumeningumą | 2013            | 2014          |               |               | Pokytis %   |              |
|-------------------------------|-----------------|---------------|---------------|---------------|-------------|--------------|
|                               | birželis        | balandis      | gegužė        | birželis      | mėnesio*    | metų**       |
| <b>Jauni buliai (A):</b>      |                 |               |               |               |             |              |
| <b>E</b>                      | -               | -             | -             | •             | -           | -            |
| <b>U</b>                      | 1 139,43        | 984,00        | 971,02        | 1 065,12      | 9,7         | -6,5         |
| <b>R</b>                      | 1 097,77        | 924,43        | 941,28        | 942,07        | 0,1         | -14,2        |
| <b>O</b>                      | 1 099,54        | 893,73        | 910,27        | 927,14        | 1,9         | -15,7        |
| <b>P</b>                      | 1 079,53        | 861,53        | 853,40        | 874,34        | 2,5         | -19,0        |
| <b>S-P</b>                    | <b>1 095,54</b> | <b>895,23</b> | <b>906,48</b> | <b>925,42</b> | <b>2,1</b>  | <b>-15,5</b> |
| <b>Buliai (B):</b>            |                 |               |               |               |             |              |
| <b>E</b>                      | -               | •             | -             | •             | -           | -            |
| <b>U</b>                      | 1 104,21        | 956,28        | 979,01        | 991,94        | 1,3         | -10,2        |
| <b>R</b>                      | 1 098,76        | 923,61        | 940,86        | 950,86        | 1,1         | -13,5        |
| <b>O</b>                      | 1 123,05        | 909,43        | 928,66        | 938,05        | 1,0         | -16,5        |
| <b>P</b>                      | 1 132,87        | 874,64        | 897,18        | 891,71        | -0,6        | -21,3        |
| <b>S-P</b>                    | <b>1 120,15</b> | <b>911,92</b> | <b>928,52</b> | <b>936,51</b> | <b>0,9</b>  | <b>-16,4</b> |
| <b>Karvės (D):</b>            |                 |               |               |               |             |              |
| <b>U</b>                      | •               | •             | •             | -             | -           | -            |
| <b>R</b>                      | 926,63          | 806,86        | 809,38        | 827,30        | 2,2         | -10,7        |
| <b>O</b>                      | 954,47          | 819,95        | 813,38        | 824,82        | 1,4         | -13,6        |
| <b>P</b>                      | 855,68          | 712,50        | 707,73        | 736,26        | 4,0         | -14,0        |
| <b>S-P</b>                    | <b>905,13</b>   | <b>771,98</b> | <b>758,39</b> | <b>776,55</b> | <b>2,4</b>  | <b>-14,2</b> |
| <b>Telyčios (E):</b>          |                 |               |               |               |             |              |
| <b>U</b>                      | -               | 864,78        | 913,61        | •             | -           | -            |
| <b>R</b>                      | 940,47          | 855,96        | 876,99        | 877,23        | 0,03        | -6,7         |
| <b>O</b>                      | 939,16          | 854,20        | 851,03        | 839,68        | -1,3        | -10,6        |
| <b>P</b>                      | 849,78          | 764,69        | 746,34        | 761,62        | 2,0         | -10,4        |
| <b>S-P</b>                    | <b>915,01</b>   | <b>838,19</b> | <b>834,62</b> | <b>823,89</b> | <b>-1,3</b> | <b>-10,0</b> |
| <b>Vidutinė (A-E)</b>         | <b>979,97</b>   | <b>840,37</b> | <b>837,99</b> | <b>853,58</b> | <b>1,9</b>  | <b>-12,9</b> |

Pastaba. Į vidutinę (svertinę) kainą įskaityti transportavimo kaštai

Šaltinis: ŽŪIKVC (ŽŪMPRIS)

\* lyginant 2014 m. birželio mėn. su 2014 m. gegužės mėn.; \*\* lyginant 2014 m. birželio mėn. su 2013 m. birželio mėn.

• – konfidencialūs duomenys



## Kai kurių mėsos gaminių gamyba iš nuosavų žaliavų ir medžiagų, ir atsargos Lietuvos įmonėse t

| Gaminio pavadinimas  | PGPK kodas     | Pagaminta |          |          |          |           | Atsargos atitinkamo mėnesio pabaigoje |          |          |          |          |           |  |
|--|----------------|-----------|----------|----------|----------|-----------|---------------------------------------|----------|----------|----------|----------|-----------|--|
|  |                | 2013      |          | 2014     |          | pokytis % |                                       | 2013     |          | 2014     |          | pokytis % |  |
|  |                | gegužė    | balandis | gegužė   | mėnesio* | metų**    | gegužė                                | balandis | gegužė   | mėnesio* | metų**   |           |  |
| Šviežios arba atšaldytos jautienos ir veršienos skerdenos ir skerdenų pusės ir ketvirčiai su kaulais                                       | 10.11.11.40.00 | 2 805,82  | 3 024,65 | 3 092,45 | 2,2      | 10,2      | 318,02                                | 311,01   | 367,72   | 18,2     | 15,6     |           |  |
| Švieži arba atšaldyti jautienos ir veršienos gabalai   | 10.11.11.90.00 | 1 628,33  | 1 402,88 | 1 670,41 | 19,1     | 2,6       | 399,04                                | 419,93   | 380,96   | -9,3     | -4,5     |           |  |
| Užšaldytos jautienos ir veršienos skerdenos, skerdenų pusės, ketvirčiai ir gabalai   | 10.11.31.00.00 | 380,89    | 866,85   | 500,91   | -42,2    | 31,5      | 234,63                                | 264,49   | 223,75   | -15,4    | -4,6     |           |  |
| Šviežia arba atšaldyta kiauliena: skerdenos, skerdenų pusės <sup>1)</sup>  | 10.11.12.30.00 | 4 989,80  | 4 502,02 | 4 075,81 | -9,5     | -18,3     | 867,10                                | 699,10   | 708,82   | 1,4      | -18,3    |           |  |
| Šviežia arba atšaldyta kiauliena: kumpiai, mentės ir jų dalys su kaulais <sup>1)</sup>   | 10.11.12.50.00 | 974,61    | 705,29   | 816,73   | 15,8     | -16,2     | 220,61                                | 190,81   | 197,49   | 3,5      | -10,5    |           |  |
| Šviežia arba atšaldyta kiauliena <sup>(1)</sup> , išskyrus skerdenas ir skerdenų puses, kumpius, mentes ir jų dalis su kaulais)            | 10.11.12.90.00 | 3 403,22  | 3 279,86 | 3 183,51 | -2,9     | -6,5      | 1 026,72                              | 1 157,44 | 1 206,06 | 4,2      | 17,5     |           |  |
| Užšaldytos kiaulienos skerdenos ir skerdenų pusės  | 10.11.32.30.00 | -         | -        | -        | -        | -         | 0,02                                  | 5,95     | 2,93     | -50,7    | 15 315,8 |           |  |
| Užšaldyta kiauliena: kumpiai, mentės ir jų dalys su kaulais  | 10.11.32.50.00 | 203,48    | 61,35    | 128,57   | 109,6    | -36,8     | 58,69                                 | 68,38    | 51,63    | -24,5    | -12,0    |           |  |
| Užšaldyta kiauliena (išskyrus skerdenas ir skerdenų puses, kumpius, mentes ir jų dalis su kaulais)   | 10.11.32.90.00 | 705,98    | 575,93   | 508,63   | -11,7    | -28,0     | 893,42                                | 525,25   | 428,67   | -18,4    | -52,0    |           |  |
| Šviežios arba atšaldytos ėriukų arba avių skerdenos, skerdenų pusės ir gabalai   | 10.11.13.00.00 | 5,99      | 5,00     | 4,81     | -3,9     | -19,8     | 2,45                                  | 1,05     | 0,83     | -20,7    | -66,1    |           |  |
| Švieži arba atšaldyti galvijienos, kiaulienos, avienos, ožkienos, arkliesos ir kitų arklinių šeimos atstovų valgomieji mėsos subproduktai  | 10.11.20.00.00 | 967,22    | 866,04   | 826,17   | -4,6     | -14,6     | 525,72                                | 409,46   | 430,71   | 5,2      | -18,1    |           |  |
| Kiauliniai riebalai be liesos mėsos, švieži, atšaldyti, užšaldyti, sūdyti, užpilti sūrymu, arba rūkyti (išskyrus lydytus)                  | 10.11.50.40.00 | 306,06    | 274,99   | 271,91   | -1,1     | -11,2     | 96,57                                 | 100,06   | 108,04   | 8,0      | 11,9     |           |  |
| Lydyti kiauliniai taukai ir kiti kiauliniai riebalai   | 10.11.50.60.00 | 12,26     | 13,01    | 30,42    | 133,8    | 148,1     | 2,74                                  | 8,08     | 9,79     | 21,1     | 257,8    |           |  |
| Kiaulienos kumpiai, mentės ir jų dalys, su kaulais, sūdyti, užpilti sūrymu, džiovinti arba rūkyti  | 10.13.11.20.00 | 39,51     | 26,98    | 28,56    | 5,8      | -27,7     | 3,78                                  | 2,65     | 3,28     | 24,0     | -13,1    |           |  |
| Sūdyta, užpilta sūrymu, džiovinta arba rūkyta kiauliena <sup>2)</sup>  | 10.13.11.80.00 | 944,61    | 945,06   | 965,22   | 2,1      | 2,2       | 176,19                                | 232,67   | 205,73   | -11,6    | 16,8     |           |  |
| Sūdyta, užpilta sūrymu, džiovinta arba rūkyta galvijiena   | 10.13.12.00.00 | 8,63      | 15,58    | 9,96     | -36,1    | 15,4      | 0,53                                  | 0,31     | 0,33     | 7,8      | -37,4    |           |  |
| Dešros ir panašūs produktai iš kepenų ir daugiausia iš kepenų pagaminti maisto produktai <sup>3)</sup>                                     | 10.13.14.30.00 | 134,72    | 107,36   | 121,41   | 13,1     | -9,9      | 12,46                                 | 10,58    | 12,70    | 20,0     | 1,9      |           |  |
| Dešros ir panašūs produktai iš mėsos, mėsos subproduktų arba kraujo ir daugiausia iš šių produktų pagaminti maisto produktai <sup>4)</sup> | 10.13.14.60.00 | 4 779,60  | 4 357,52 | 4 597,81 | 5,5      | -3,8      | 699,97                                | 743,50   | 715,34   | -3,8     | 2,2      |           |  |
| Kita paruošta arba konservuota kiauliena, jos subproduktai ir mišiniai, įskaitant mišinius <sup>5)</sup>                                   | 10.13.15.75.00 | 666,38    | 478,28   | 616,16   | 28,8     | -7,5      | 80,42                                 | 23,68    | 28,18    | 19,0     | -65,0    |           |  |
| Paruošta arba konservuota galvijiena arba jos subproduktai <sup>5)</sup>   | 10.13.15.85.00 | 22,98     | 25,01    | 35,68    | 42,7     | 55,3      | 0,65                                  | 1,62     | 1,04     | -36,0    | 59,1     |           |  |

\* Iyginant 2014 m. gegužės mėn. su 2014 m. balandžio mėn.

Šaltinis: ŽŪIKVC (ŽŪMPRIS)

\*\* Iyginant 2014 m. gegužės mėn. su 2013 m. gegužės mėn.

1) įskaitant šviežią mėsą, užpiltą druska kaip laikinuoju konservantu

2) įskaitant bekonų šoninę, trijų ketvirčių šoninę arba vidurines dalis, priekines nuokartas, nugarines ir jų dalis, išskyrus kumpius, mentes ir jų dalis, su kaulais, papilves ir jų dalis

3) išskyrus paruoštus valgius ir patiekalus

4) išskyrus iš kepenų pagamintą dešrą, paruoštus valgius ir patiekalus

5) išskyrus dešras ir panašius produktus, homogenizuotus produktus, iš kepenų pagamintus maisto produktus, paruoštus valgius ir patiekalus



## Kai kurių Lietuvos įmonėse pagamintų mėsos gaminių pardavimo kiekiai t

| Gaminio pavadinimas  | PGPK kodas     | Lietuvos rinkoje |          |          |           |        | Kitose ES šalyse |          |        |           |         |
|--|----------------|------------------|----------|----------|-----------|--------|------------------|----------|--------|-----------|---------|
|  |                | 2013             | 2014     |          | pokytis % |        | 2013             | 2014     |        | pokytis % |         |
|  |                | gegužė           | balandis | gegužė   | mėnesio*  | metų** | gegužė           | balandis | gegužė | balandis  | metų**  |
| Šviežios arba atšaldytos jautienos ir veršienos skerdenos ir skerdenų pusės ir ketvirčiai su kaulais                                       | 10.11.11.40.00 | 815,18           | 569,19   | 496,33   | -12,8     | -39,1  | 462,40           | 538,62   | 451,89 | -16,1     | -2,3    |
| Švieži arba atšaldyti jautienos ir veršienos gabalai   | 10.11.11.90.00 | 455,22           | 406,00   | 380,48   | -6,3      | -16,4  | 296,93           | 463,52   | 367,10 | -20,8     | 23,6    |
| Užšaldytos jautienos ir veršienos skerdenos, skerdenų pusės, ketvirčiai ir gabalai   | 10.11.31.00.00 | 167,85           | 346,25   | 363,85   | 5,1       | 116,8  | 121,71           | 205,65   | 245,14 | 19,2      | 101,4   |
| Šviežia arba atšaldyta kiauliena: skerdenos, skerdenų pusės <sup>1)</sup>  | 10.11.12.30.00 | 2 531,54         | 2 706,47 | 2 598,16 | -4,0      | 2,6    | 23,04            | 113,37   | 72,04  | -36,5     | 212,7   |
| Šviežia arba atšaldyta kiauliena: kumpiai, mentės ir jų dalys su kaulais <sup>1)</sup>   | 10.11.12.50.00 | 497,67           | 552,66   | 560,55   | 1,4       | 12,6   | 2,46             | 13,91    | 2,54   | -81,7     | 3,1     |
| Šviežia arba atšaldyta kiauliena <sup>1)</sup> , išskyrus skerdenas ir skerdenų pusės, kumpius, mentes ir jų dalis su kaulais)             | 10.11.12.90.00 | 2 447,47         | 2 289,20 | 2 260,35 | -1,3      | -7,6   | 74,54            | 153,42   | 138,80 | -9,5      | 86,2    |
| Užšaldytos kiaulienos skerdenos ir skerdenų pusės  | 10.11.32.30.00 | -                | -        | -        | -         | -      | -                | -        | -      | -         | -       |
| Užšaldyta kiauliena: kumpiai, mentės ir jų dalys su kaulais  | 10.11.32.50.00 | 113,23           | 71,04    | 88,76    | 24,9      | -21,6  | 0,45             | -        | -      | -         | -       |
| Užšaldyta kiauliena (išskyrus skerdenas ir skerdenų pusės, kumpius, mentes ir jų dalis su kaulais)   | 10.11.32.90.00 | 607,44           | 766,19   | 769,72   | 0,5       | 26,7   | 105,81           | 50,33    | 69,58  | 38,3      | -34,2   |
| Šviežios arba atšaldytos ėriukų arba avių skerdenos, skerdenų pusės ir gabalai   | 10.11.13.00.00 | 9,69             | 7,50     | 6,27     | -16,4     | -35,3  | 0,30             | -        | 0,54   | -         | 78,4    |
| Švieži arba atšaldyti galvijienos, kiaulienos, avienos, ožkienos, arklienos ir kitų arklinių šeimoms atstovų valgomieji mėsos subproduktai | 10.11.20.00.00 | 882,21           | 972,05   | 1 008,49 | 3,7       | 14,3   | 42,07            | 97,59    | 81,63  | -16,4     | 94,0    |
| Kiauliniai riebalai be liesos mėsos, švieži, atšaldyti, užšaldyti, sūdyti, užpilti sūrymu, arba rūkyti (išskyrus lydytus)                  | 10.11.50.40.00 | 102,00           | 114,98   | 83,23    | -27,6     | -18,4  | 42,23            | 8,66     | 2,93   | -66,2     | -93,1   |
| Lydyti kiauliniai taukai ir kiti kiauliniai riebalai   | 10.11.50.60.00 | 9,47             | 6,95     | 6,89     | -0,8      | -27,2  | -                | -        | -      | -         | -       |
| Kiaulienos kumpiai, mentės ir jų dalys, su kaulais, sūdyti, užpilti sūrymu, džiovinti arba rūkyti  | 10.13.11.20.00 | 40,11            | 25,47    | 26,82    | 5,3       | -33,1  | 0,24             | 1,24     | 1,10   | -11,2     | 353,5   |
| Sūdyta, užpilta sūrymu, džiovinta arba rūkyta kiauliena <sup>2)</sup>  | 10.13.11.80.00 | 880,51           | 850,87   | 927,94   | 9,1       | 5,4    | 46,67            | 45,25    | 41,29  | -8,8      | -11,5   |
| Sūdyta, užpilta sūrymu, džiovinta arba rūkyta galvijiena   | 10.13.12.00.00 | 8,54             | 12,87    | 10,83    | -15,9     | 26,8   | 0,004            | 0,06     | 0,07   | 19,3      | 1 600,0 |
| Dešros ir panašūs produktai iš kepenų ir daugiausia iš kepenų pagaminti maisto produktai <sup>3)</sup>                                     | 10.13.14.30.00 | 126,96           | 99,96    | 110,63   | 10,7      | -12,9  | 3,84             | 5,69     | 4,77   | -16,1     | 24,4    |
| Dešros ir panašūs produktai iš mėsos, mėsos subproduktų arba kraujo ir daugiausia iš šių produktų pagaminti maisto produktai <sup>4)</sup> | 10.13.14.60.00 | 4 222,17         | 3 913,43 | 4 288,73 | 9,6       | 1,6    | 255,90           | 261,27   | 289,29 | 10,7      | 13,0    |
| Kita paruošta arba konservuota kiauliena, jos subproduktai ir mišiniai, įskaitant mišinius <sup>5)</sup>                                   | 10.13.15.75.00 | 642,36           | 458,32   | 577,46   | 26,0      | -10,1  | 19,62            | 27,88    | 43,00  | 54,2      | 119,2   |
| Paruošta arba konservuota galvijiena arba jos subproduktai <sup>5)</sup>   | 10.13.15.85.00 | 16,59            | 15,49    | 32,56    | 110,2     | 96,3   | 5,70             | 4,89     | 3,33   | -31,8     | -41,6   |

\* lyginant 2014 m. gegužės mėn. su 2014 m. balandžio mėn.

\*\* lyginant 2014 m. gegužės mėn. su 2013 m. gegužės mėn.

<sup>1)</sup> įskaitant šviežią mėsą, užpiltą druska kaip laikinuoju konservantu<sup>2)</sup> įskaitant bekonų šoninę, trijų ketvirčių šoninę arba vidurines dalis, priekines nuokartas, nugarines ir jų dalis, išskyrus kumpius, mentes ir jų dalis, su kaulais, papilves ir jų dalis<sup>3)</sup> išskyrus paruoštus valgius ir patiekalus<sup>4)</sup> išskyrus iš kepenų pagamintas dešras, paruoštus valgius ir patiekalus<sup>5)</sup> išskyrus dešras ir panašius produktus, homogenizuotus produktus, iš kepenų pagamintus maisto produktus, paruoštus valgius ir patiekalus

Šaltinis: ŽŪIKVC (ŽŪMPRIS)



**Kai kurių Lietuvos įmonėse pagamintų mėsos gaminių eksportas į trečiąsias šalis t**

| Gaminio pavadinimas  | PGPK kodas     | Iš viso |          |        |          |           | Iš to skaičiaus į Rusiją |          |        |          |        |           |  |
|--|----------------|---------|----------|--------|----------|-----------|--------------------------|----------|--------|----------|--------|-----------|--|
|  |                | 2013    |          | 2014   |          | pokytis % |                          | 2013     |        | 2014     |        | pokytis % |  |
|  |                | gegužė  | balandis | gegužė | mėnesio* | metų**    | gegužė                   | balandis | gegužė | mėnesio* | metų** |           |  |
| Šviežios arba atšaldytos jautienos ir veršienos skerdenos ir skerdenų pusės ir ketvirčiai su kaulais                                       | 10.11.11.40.00 | 55,30   | 273,59   | 308,23 | 12,7     | 457,4     | 55,30                    | 273,59   | 308,23 | 12,7     | 457,4  |           |  |
| Švieži arba atšaldyti jautienos ir veršienos gabalai   | 10.11.11.90.00 | 759,89  | 473,10   | 564,78 | 19,4     | -25,7     | 759,41                   | 469,27   | 564,06 | 20,2     | -25,7  |           |  |
| Užšaldytos jautienos ir veršienos skerdenos, skerdenų pusės, ketvirčiai ir gabalai   | 10.11.31.00.00 | 175,87  | 300,17   | 215,98 | -28,0    | 22,8      | 43,78                    | 264,72   | 189,08 | -28,6    | 331,9  |           |  |
| Šviežia arba atšaldyta kiauliena: skerdenos, skerdenų pusės <sup>1)</sup>  | 10.11.12.30.00 | -       | -        | -      | -        | -         | -                        | -        | -      | -        | -      |           |  |
| Šviežia arba atšaldyta kiauliena <sup>(1)</sup> , išskyrus skerdenas ir skerdenų puses, kumpius, mentes ir jų dalis su kaulais)            | 10.11.12.90.00 | 323,62  | -        | -      | -        | -         | 323,62                   | -        | -      | -        | -      |           |  |
| Užšaldyta kiauliena (išskyrus skerdenas ir skerdenų puses, kumpius, mentes ir jų dalis su kaulais)   | 10.11.32.90.00 | 139,51  | 6,02     | 6,49   | 7,8      | -95,3     | 139,51                   | -        | -      | -        | -      |           |  |
| Užšaldyti galvijienos, kiaulienos, avienos, ožkienos, arklienos ir kitų arklinių šeimos atstovų valgomieji mėsos subproduktai              | 10.11.39.10.00 | 102,13  | 22,19    | 42,03  | 89,4     | -58,8     | 102,13                   | 15,51    | 31,10  | 100,6    | -69,5  |           |  |
| Sūdyta, užpilta sūrymu, džiovinta arba rūkyta kiauliena <sup>2)</sup>  | 10.13.11.80.00 | 34,08   | 11,77    | 2,13   | -81,9    | -93,8     | 33,00                    | 11,77    | 2,13   | -81,9    | -93,6  |           |  |
| Sūdyta, užpilta sūrymu, džiovinta arba rūkyta galvijiena   | 10.13.12.00.00 | 0,94    | 3,88     | -      | -        | -         | 0,94                     | -        | -      | -        | -      |           |  |
| Dešros ir panašūs produktai iš kepenų ir daugiausia iš kepenų pagaminti maisto produktai <sup>3)</sup>                                     | 10.13.14.30.00 | 2,13    | 3,23     | 3,29   | 1,7      | 54,3      | 2,13                     | 3,23     | 3,29   | 1,7      | 54,3   |           |  |
| Dešros ir panašūs produktai iš mėsos, mėsos subproduktų arba kraujo ir daugiausia iš šių produktų pagaminti maisto produktai <sup>4)</sup> | 10.13.14.60.00 | 265,78  | 184,63   | 46,06  | -75,1    | -82,7     | 261,83                   | 151,43   | 45,46  | -70,0    | -82,6  |           |  |

\* lyginant 2014 m. gegužės mėn. su 2014 m. balandžio mėn.

\*\* lyginant 2014 m. gegužės mėn. su 2013 m. gegužės mėn.

<sup>1)</sup> įskaitant šviežią mėsą, užpiltą druska kaip laikinuoju konservantu

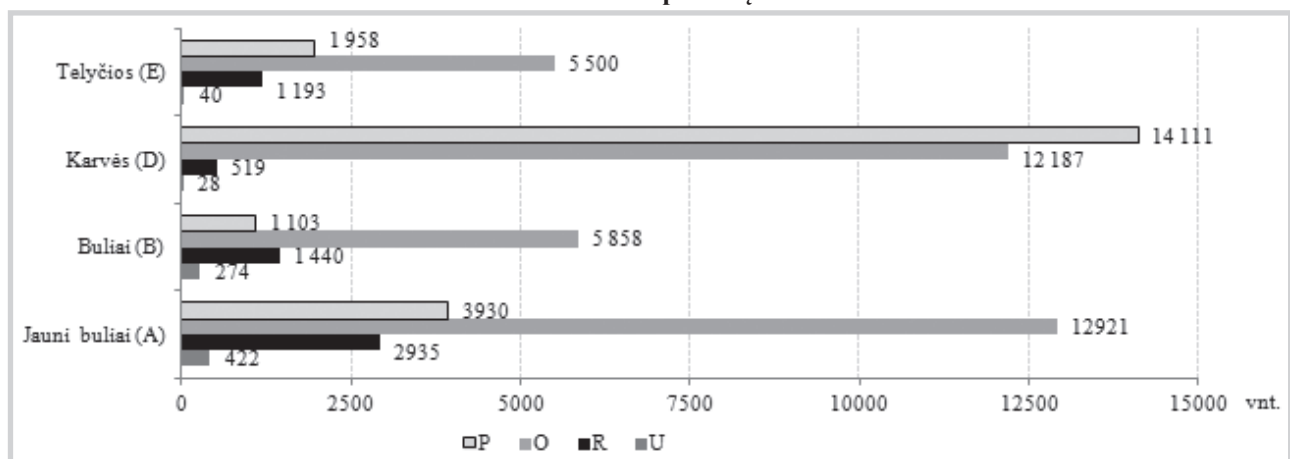
<sup>2)</sup> įskaitant bekonų šoninę, trijų ketvirčių šoninę arba vidurines dalis, priekines nuokartas, nugarines ir jų dalis, išskyrus kumpius, mentes ir jų dalis, su kaulais, papildves ir jų dalis

<sup>3)</sup> išskyrus paruoštus valgius ir patiekalus

<sup>4)</sup> išskyrus iš kepenų pagamintas dešras, paruoštus valgius ir patiekalus

Šaltinis: ŽŪIKVC (ŽŪMPRIS)

**Galvijų skerdenų, suklasifikuotų pagal SEUROP skerdenų klasifikavimo skalę, skaičius Lietuvos įmonėse 2014 m. I pusmetį**



Pastaba. Analizuojamu laikotarpiu jaunų bulių (A) buvo gauta 15vnt. E kategorijos skerdenų, bulių (B) – 24 vnt., telyčių (E) – 3 vnt.

Šaltinis: ŽŪIKVC (ŽŪMPRIS)

Kiaulienos, jautienos ir avienos rinkos sektoriaus informaciją parengė J. Žukauskaitė, R. Kaušikienė, V. Žičiūtė ir J. Vitkienė, tel.: (8-37) 39 78 06, 39 78 04





## Paukštienos ir kiaušinių rinka

**2014 m. birželio mėn. vidutinės didmeninės vištienos ir kiaušinių kainos Lietuvoje buvo didesnės nei gegužės mėn., tačiau mažesnės nei 2013 m. tuo pačiu laikotarpiu.** 2014 m. birželio mėn. vištienos skerdenų (A kokybės klasės) vidutinė didmeninė pardavimo kaina sudarė 509,75 Lt/100 kg – buvo 1,8 proc. didesnė nei gegužę (500,96 Lt/100 kg), tačiau 5,3 proc. mažesnė nei 2013 m. birželio mėn. (538,03 Lt/100 kg).

Vidutinė didmeninė kiaušinių (A kokybės klasės, L–M kat.) pardavimo kaina sudarė 346,53 Lt/100 kg – buvo 2,6 proc. didesnė nei gegužę (337,90 Lt/100 kg), tačiau 2,1 proc. mažesnė nei 2013 m. birželio mėn. (353,78 Lt/100 kg).

**Baltarusijos paukštienos importas sumažėjo, tačiau eksportas padidėjo.** Remiantis Balta-

rusijos statistikos departamento duomenimis, 2014 m. sausio–balandžio mėn. šalies paukštienos importas buvo apie 50 proc. mažesnis, o eksportas 15 proc. didesnis nei 2013 m. analogišku laikotarpiu.

Paukštienos ir valgomųjų subproduktų eksportas ataskaitiniu laikotarpiu padidėjo 15 proc. (iki 38,6 tūkst. t), o eksporto vertė išaugo 2,6 proc. ir sudarė beveik 74,1 mln. USD (186,4 mln. Lt). Į Rusiją buvo eksportuota beveik 99 proc. paukštienos, likusi dalis atiteko kitoms NVS šalims: Armėnijai, Kazachstanui, Kirgizijai ir Ukrainai.

Tuo pačiu laikotarpiu paukštienos importas sumažėjo per pusę – iki 1,9 tūkst. t, o importo vertė buvo net 53 proc. mažesnė ir sudarė 2,7 mln. USD (6,8 mln. Lt). Taigi, Baltarusija per 2014 m. sausio–balandžio mėn. paukštienos ir

### Kai kurių Lietuvos įmonėse pagamintų paukštienos gaminių vidutinės pardavimo kainos\* Lt/kg

| Gaminio pavadinimas                                | PGPK kodas     | Pardavimo kainos |        |             |                  |        |             |
|--|----------------|------------------|--------|-------------|------------------|--------|-------------|
|  |                | Lietuvos rinkoje |        |             | kitose ES šalyse |        |             |
|  |                | 2014             |        | pokytis %** | 2014             |        | pokytis %** |
|  |                | balandis         | gegužė |             | balandis         | gegužė |             |
| Švieži arba atšaldyti nesukapoti viščiukai         | 10.12.10.10.00 | 5,13             | 4,93   | -3,73       | 5,65             | 5,60   | -0,94       |
| Švieži arba atšaldyti nesukapoti kalakutai         | 10.12.10.20.00 | 11,66            | 12,50  | 7,20        | -                | -      | -           |
| Švieži arba atšaldyti viščiukų gabalai             | 10.12.10.50.00 | 6,62             | 6,81   | 2,89        | 9,64             | 9,50   | -1,50       |
| Švieži arba atšaldyti kalakutų gabalai             | 10.12.10.60.00 | 12,54            | 12,36  | -1,40       | 13,22            | 13,20  | -0,16       |
| Užšaldyti nesukapoti viščiukai                     | 10.12.20.13.00 | 5,26             | 5,39   | 2,61        | 5,78             | 5,60   | -3,13       |
| Užšaldyti nesukapoti kalakutai                     | 10.12.20.15.00 | 10,47            | 9,69   | -7,41       | -                | 12,14  | -           |
| Užšaldytos nesukapotos žąsys, antys arba patarškos | 10.12.20.17.00 | 10,90            | 13,60  | 24,76       | -                | -      | -           |
| Užšaldyti viščiukų gabalai                         | 10.12.20.53.00 | 4,27             | 4,34   | 1,64        | 8,41             | 8,14   | -3,20       |
| Užšaldyti kalakutų gabalai                         | 10.12.20.55.00 | 7,48             | 9,11   | 21,77       | 13,51            | 13,91  | 3,03        |
| Kiti gaminiai arba konservai iš kalakutienos       | 10.13.15.25.00 | 9,93             | 9,63   | -2,98       | 9,24             | 9,56   | 3,46        |
| Kiti gaminiai arba konservai iš paukštienos        | 10.13.15.35.00 | 6,73             | 6,38   | -5,19       | 5,25             | 5,00   | -4,78       |

\* svertinės, gamintojų, be PVM

\*\* lyginant 2014 m. gegužės mėn. su balandžio mėn.

Šaltinis: ŽŪIKVC (ŽŪMPRIS)

### Viščiukų broilerių skerdenų pardavimo vidutinės didmeninės kainos Lietuvos įmonėse Lt/100 kg (be PVM)

| Pavadinimas                           | 2013               |                    | 2014               |                    |                       |           | Pokytis % |  |
|---------------------------------------|--------------------|--------------------|--------------------|--------------------|-----------------------|-----------|-----------|--|
|                                       | 27 sav. (07 01–07) | 24 sav. (06 09–15) | 25 sav. (06 16–22) | 26 sav. (06 23–29) | 27 sav. (06 30–07 06) | savaitės* | metų**    |  |
| Išdarinėta skerdenėlė (A klasė, 65 %) | 531,96             | 504,10             | 511,66             | 520,28             | 508,12                | -2,34     | -4,48     |  |

\* lyginant 2014 m. 27 savaitę su 26 savaitę

\*\* lyginant 2014 m. 27 savaitę su 2013 m. 27 savaitę

Pastaba. Vidutinės kainos skaičiuojamos svertiniu būdu

Šaltinis: ŽŪIKVC (ŽŪMPRIS)

### Viščiukų broilerių skerdenų pardavimo vidutinės didmeninės kainos\* Lenkijoje Lt/100 kg (be PVM)

| Pavadinimas                           | 2013               |                    | 2014               |                    |                    |            | Pokytis % |  |
|---------------------------------------|--------------------|--------------------|--------------------|--------------------|--------------------|------------|-----------|--|
|                                       | 26 sav. (06 24–30) | 23 sav. (06 02–08) | 24 sav. (06 09–15) | 25 sav. (06 16–22) | 26 sav. (06 23–29) | savaitės** | metų***   |  |
| Išdarinėta skerdenėlė (A klasė, 65 %) | 513,29             | 517,61             | 494,86             | 558,15             | 520,96             | -6,66      | 1,49      |  |

\* kainos (Lt) pateiktos pagal atitinkamos datos LB valiutų kursą

\*\* lyginant 2014 m. 26 savaitę su 25 savaitę

\*\*\* lyginant 2014 m. 26 savaitę su 2013 m. 26 savaitę

Šaltinis: Europos Komisija



valgomųjų subproduktų pardavė dvidešimt kartų daugiau nei nusipirko. Didžiausia importo dalis buvo iš Lenkijos, net 43 proc. Likusi dalis buvo įvežta iš Belgijos, Vengrijos, Latvijos, Lietuvos ir Prancūzijos, taip pat iš NVS šalių – Rusijos, Ukrainos. Taigi, analizuojamu laikotarpiu didžioji Baltarusijos paukštienos importo dalis sudarė iš Europos šalių.

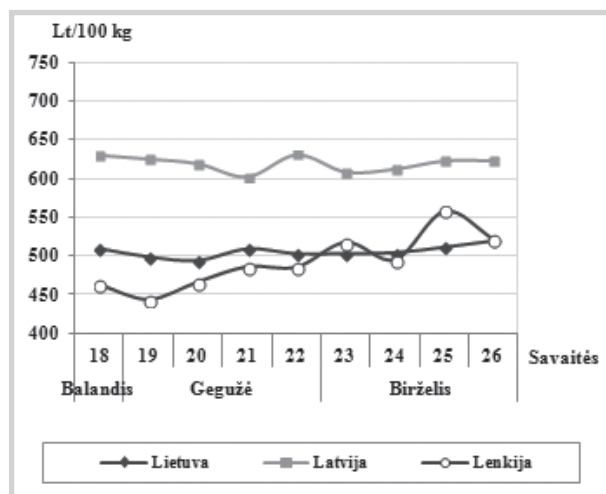
Remiantis oficialiais statistikos duomenimis, paukštienos gamybos apimtys Baltarusijoje

2014 m. sausio–balandžio mėn. padidėjo 4,7 proc. (iki 68,1 tūkst. t), lyginat su tuo pačiu 2013 m. laikotarpiu.

Lietuvos statistikos departamento duomenimis, 2014 m. sausio–balandžio mėn. lietuviškos paukštienos ir valgomųjų subproduktų (KN kodas 0207) eksportas į Baltarusiją sudarė 140,5 t. Paukštienos importo iš Baltarusijos analizuojamu laikotarpiu nebuvo.

Šaltiniai: ŽŪIKVC (ŽŪMPRIS), LSD ir *World Poultry*

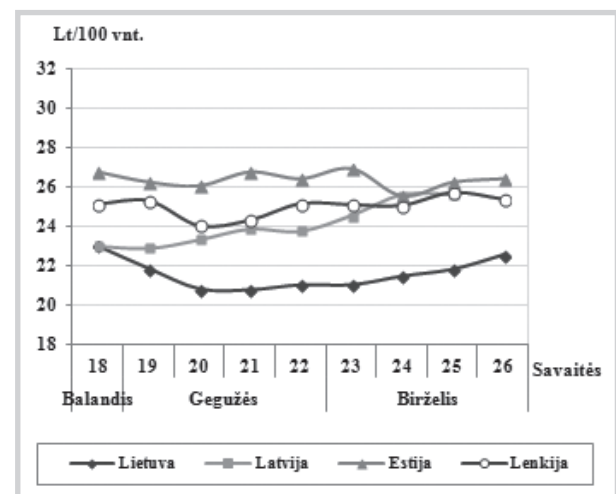
#### Vištienos skerdenų vidutinės didmeninės pardavimo kainos (be PVM) Lietuvoje, Latvijoje\* ir Lenkijoje\* 2014 m. balandžio–birželio mėn.



\* kainos (Lt) pateiktos pagal atitinkamos datos LB valiutų kursą

Šaltiniai: ŽŪIKVC (ŽŪMPRIS), LVAEI ir EK

#### Šviežių supakuotų kiaušinių\* vidutinės didmeninės pardavimo kainos (be PVM) Lietuvoje, Latvijoje\*\*, Estijoje\*\* ir Lenkijoje\*\* 2014 m. balandžio–birželio mėn.



\* vidutinės L ir M kategorijų kainos

\*\* kainos (Lt) pateiktos pagal atitinkamos datos LB valiutų kursą

Šaltiniai: ŽŪIKVC (ŽŪMPRIS), EKI, LVAEI ir ZSRIR

#### Šviežių supakuotų kiaušinių pardavimo vidutinės didmeninės kainos Lietuvos įmonėse Lt/100 vnt. (be PVM)

| Kokybės klasės (pagal svorį) | 2013               | 2014               |                       |                    |                       | Pokytis %   |             |
|------------------------------|--------------------|--------------------|-----------------------|--------------------|-----------------------|-------------|-------------|
|                              | 27 sav. (07 01–07) | 24 sav. (06 09–15) | 25 sav.*** (06 16–22) | 26 sav. (06 23–29) | 27 sav. (06 30–07 06) | savaitės*   | metų**      |
| A klasė                      |                    |                    |                       |                    |                       |             |             |
| L (nuo 63 g iki 73 g)        | 20,99              | 21,02              | 21,55                 | 22,58              | 22,81                 | 1,02        | 8,67        |
| M (nuo 53 g iki 63 g)        | 20,79              | 21,90              | 21,96                 | 22,50              | 22,40                 | -0,44       | 7,74        |
| <b>Vidutinė (L–M)</b>        | <b>20,86</b>       | <b>21,44</b>       | <b>21,79</b>          | <b>22,54</b>       | <b>22,59</b>          | <b>0,22</b> | <b>8,29</b> |

\* lyginant 2014 m. 27 savaitę su 26 savaitę

\*\* lyginant 2014 m. 27 savaitę su 2013 m. 27 savaitę

Pastaba. Vidutinės kainos skaičiuojamos svertiniu būdu

Šaltinis: ŽŪIKVC (ŽŪMPRIS)

#### Šviežių supakuotų kiaušinių pardavimo vidutinės didmeninės kainos\* Lenkijoje Lt/100 vnt. (be PVM)

| Kokybės klasės (pagal svorį) | 2013               | 2014               |                    |                    |                    | Pokytis %    |             |
|------------------------------|--------------------|--------------------|--------------------|--------------------|--------------------|--------------|-------------|
|                              | 26 sav. (06 24–30) | 23 sav. (06 02–08) | 24 sav. (06 09–15) | 25 sav. (06 16–22) | 26 sav. (06 23–29) | savaitės**   | metų***     |
| A klasė                      |                    |                    |                    |                    |                    |              |             |
| L (nuo 63 g iki 73 g)        | 25,30              | 26,82              | 27,38              | 26,84              | 27,17              | 1,23         | 7,39        |
| M (nuo 53 g iki 63 g)        | 21,79              | 23,39              | 22,76              | 24,58              | 23,58              | -4,07        | 8,21        |
| <b>Vidutinė (L–M)</b>        | <b>23,55</b>       | <b>25,11</b>       | <b>25,07</b>       | <b>25,71</b>       | <b>25,38</b>       | <b>-1,28</b> | <b>7,77</b> |

\* kainos (Lt) pateiktos pagal atitinkamos datos LB valiutų kursą

\*\* lyginant 2014 m. 26 savaitę su 25 savaitę

\*\*\* lyginant 2014 m. 26 savaitę su 2013 m. 26 savaitę

Šaltinis: ZSRIR


**Vidutinės didmeninės vištienos skerdenų (A klasės, 65 %) kainos\* Europos Sąjungos valstybėse Lt/100 kg (be PVM)**

| Valstybė                 | 2013                          |                       | 2014                  |                       |                       | Pokytis %    |              |
|--------------------------|-------------------------------|-----------------------|-----------------------|-----------------------|-----------------------|--------------|--------------|
|                          | Data<br>26 sav.<br>(06 24–30) | 23 sav.<br>(06 02–08) | 24 sav.<br>(06 09–15) | 25 sav.<br>(06 16–22) | 26 sav.<br>(06 23–29) | savaitės**   | metų***      |
| Lietuva                  | 544,50                        | 502,97                | 504,10                | 511,66                | 520,28                | 1,68         | -4,45        |
| Latvija                  | 611,38                        | 607,90                | 612,18                | 623,09                | 623,40                | 0,05         | 1,97         |
| Estija                   | ...                           | ...                   | ...                   | ...                   | ...                   | -            | -            |
| Belgija                  | 662,94                        | 621,50                | 621,50                | 624,96                | 624,96                | 0,00         | -5,73        |
| Bulgarija                | 588,55                        | 524,43                | 535,80                | 548,99                | 524,95                | -4,38        | -10,81       |
| Čekija                   | 675,06                        | 632,58                | 632,78                | 630,04                | 631,63                | 0,25         | -6,43        |
| Danija                   | 895,75                        | 883,19                | 906,17                | 885,80                | 885,80                | 0,00         | -1,11        |
| Vokietija                | 908,09                        | 925,35                | 925,35                | 925,35                | 925,35                | 0,00         | 1,90         |
| Graikija                 | 720,77                        | 692,29                | 692,29                | 687,69                | 688,83                | 0,17         | -4,43        |
| Ispanija                 | 631,34                        | 664,91                | 637,32                | 624,30                | 602,38                | -3,51        | -4,59        |
| Prancūzija               | 811,41                        | 759,62                | 759,62                | 759,62                | 759,62                | 0,00         | -6,38        |
| Kroatija                 | ...                           | 644,32                | 635,40                | 630,68                | 640,90                | 1,62         | -            |
| Airija                   | 621,50                        | 621,50                | 621,50                | 621,50                | 621,50                | 0,00         | 0,00         |
| Italija                  | 906,36                        | 811,41                | 823,49                | 823,49                | 823,49                | 0,00         | -9,14        |
| Kipras                   | 889,51                        | 891,79                | 891,79                | 891,79                | 891,79                | 0,00         | 0,26         |
| Vengrija                 | 586,79                        | 568,97                | 563,67                | 565,86                | 547,39                | -3,26        | -6,72        |
| Malta                    | 772,56                        | 763,93                | 763,93                | 763,93                | 763,93                | 0,00         | -1,12        |
| Olandija                 | 700,92                        | 728,54                | 728,54                | 728,54                | 728,54                | 0,00         | 3,94         |
| Austrija                 | 692,77                        | 692,04                | 685,62                | 678,06                | 681,44                | 0,50         | -1,63        |
| Lenkija                  | 513,29                        | 517,61                | 494,86                | 558,15                | 520,96                | -6,66        | 1,49         |
| Portugalija              | 611,15                        | 569,71                | 562,81                | 552,45                | 542,09                | -1,87        | -11,30       |
| Rumunija                 | 599,96                        | 593,85                | 594,27                | 593,71                | 594,52                | 0,14         | -0,91        |
| Slovėnija                | 720,01                        | 693,70                | 681,48                | 694,50                | 708,07                | 1,95         | -1,66        |
| Slovakija                | 732,79                        | 627,68                | 660,62                | 621,85                | 625,23                | 0,54         | -14,68       |
| Suomija                  | 931,81                        | 865,48                | 927,08                | 926,18                | 923,80                | -0,26        | -0,86        |
| Švedija                  | 855,30                        | 832,45                | 854,31                | 873,07                | 873,07                | 0,00         | 2,08         |
| Jungtinė Karalystė       | 531,07                        | 561,22                | 566,27                | 566,27                | 566,27                | 0,00         | 6,63         |
| <b>ES vidutinė kaina</b> | <b>691,40</b>                 | <b>680,00</b>         | <b>676,90</b>         | <b>683,12</b>         | <b>675,24</b>         | <b>-1,15</b> | <b>-2,34</b> |

**Vidutinės didmeninės šviežių supakuotų kiaušinių (L–M kat.) kainos\* Europos Sąjungos valstybėse Lt/100 kg (be PVM)**

| Valstybė                 | 2013                          |                       | 2014                  |                       |                       | Pokytis %   |             |
|--------------------------|-------------------------------|-----------------------|-----------------------|-----------------------|-----------------------|-------------|-------------|
|                          | Data<br>26 sav.<br>(06 10–16) | 23 sav.<br>(06 02–08) | 24 sav.<br>(06 09–15) | 25 sav.<br>(06 16–22) | 26 sav.<br>(06 23–29) | savaitės**  | metų***     |
| Lietuva                  | 331,19                        | 336,20                | 339,24                | 351,01                | 359,66                | 2,46        | 8,60        |
| Latvija                  | 353,13                        | 378,25                | 394,55                | 394,55                | 405,60                | 2,80        | 14,86       |
| Estija                   | 425,56                        | 440,72                | 407,43                | 425,42                | 422,38                | -0,71       | -0,75       |
| Belgija                  | 292,73                        | 331,88                | 340,93                | 342,86                | 342,86                | 0,00        | 17,13       |
| Bulgarija                | 329,23                        | 277,36                | 295,35                | 337,44                | 333,61                | -1,14       | 1,33        |
| Čekija                   | 306,67                        | 332,94                | 318,36                | 310,57                | 332,00                | 6,90        | 8,26        |
| Danija                   | 592,54                        | 592,19                | 592,39                | 592,70                | 592,70                | 0,00        | 0,03        |
| Vokietija****            | 323,67                        | 372,32                | 368,66                | 370,31                | 373,56                | 0,88        | 15,41       |
| Graikija                 | 521,61                        | 540,02                | 540,02                | 541,40                | 541,40                | 0,00        | 3,79        |
| Ispanija                 | 301,91                        | 334,40                | 342,79                | 352,32                | 365,38                | 3,70        | 21,02       |
| Prancūzija               | 304,40                        | 338,37                | 340,00                | 351,53                | 370,69                | 5,45        | 21,78       |
| Kroatija                 | ...                           | 558,88                | 554,83                | 565,01                | 558,90                | -1,08       | -           |
| Airija                   | 456,74                        | 496,51                | 496,51                | 496,51                | 496,51                | 0,00        | 8,71        |
| Italija                  | 725,50                        | 696,05                | 698,64                | 697,40                | 697,40                | 0,00        | -3,87       |
| Kipras                   | 612,25                        | 612,25                | 612,25                | 612,25                | 612,25                | 0,00        | 0,00        |
| Vengrija                 | 363,70                        | 404,33                | 403,80                | 402,33                | 378,46                | -5,93       | 4,06        |
| Malta                    | 542,09                        | 510,15                | 510,15                | 510,15                | 510,15                | 0,00        | -5,89       |
| Olandija                 | 307,30                        | 338,37                | 345,28                | 348,73                | 348,73                | 0,00        | 13,48       |
| Austrija****             | 555,24                        | 585,32                | 584,80                | 587,60                | 590,57                | 0,51        | 6,36        |
| Lenkija                  | 393,00                        | 421,43                | 408,07                | 425,57                | 423,06                | -0,59       | 7,65        |
| Portugalija              | 333,40                        | 365,38                | 379,08                | 385,92                | 401,91                | 4,14        | 20,55       |
| Rumunija                 | 308,42                        | 302,42                | 302,64                | 300,78                | 301,19                | 0,14        | -2,34       |
| Slovėnija                | 489,85                        | 480,87                | 473,48                | 489,43                | 479,01                | -2,13       | -2,21       |
| Slovakija                | 351,46                        | 343,76                | 337,06                | 337,41                | 344,11                | 1,99        | -2,09       |
| Suomija                  | 636,52                        | 496,69                | 492,78                | 493,34                | 495,96                | 0,53        | -22,08      |
| Švedija****              | 739,10                        | 682,55                | 684,60                | 690,91                | 690,91                | 0,00        | -6,52       |
| Jungtinė Karalystė       | 501,96                        | 482,87                | 487,22                | 487,22                | 487,22                | 0,00        | -2,94       |
| <b>ES vidutinė kaina</b> | <b>404,47</b>                 | <b>421,84</b>         | <b>422,98</b>         | <b>427,93</b>         | <b>432,60</b>         | <b>1,09</b> | <b>6,95</b> |

\* kainos (Lt) pateiktos pagal atitinkamos datos LB valiutų kursą; \*\* lyginant 2014 m. 26 savaitę su 25 savaitę; \*\*\* lyginant 2014 m. 26 savaitę su 2013 m. 26 savaitę; \*\*\*\* ant kraiko laikomų vištų kiaušinių kaina; ... – nėra duomenų

Šaltinis: Europos Komisija

Paukštienos ir kiaušinių rinkos sektoriaus informaciją parengė G. Žiziūnaitė ir D. Špokaitė, tel. (8-37) 39 78 02



## Pieno ir pieno gaminių rinka

**2014 m. I pusmetį Lietuvos pieno perdirbimo įmonėse pagamintų nugriebto pieno miltelių eksportas išaugo, o sviesto – sumažėjo.** Preliminariais ŽŪIKVC (ŽŪMPRIS) duomenimis, 2014 m. I pusmetį, lyginant su praėjusių metų I pusmečiu, Lietuvos pieno perdirbimo įmonės eksportavo beveik 3 kartus daugiau (nuo 4,39 tūkst. t iki 13,15 tūkst. t) nugriebto pieno miltelių į užsienio (ES ir trečiųjų šalių) rinkas, o vietinėje rinkoje minėto gaminio buvo parduota apie 8,3 proc. mažiau (iš viso 1,27 tūkst. t).

Analizuojamu laikotarpiu pieninės sviesto pardavė mažiau tiek į vietinę rinką, tiek į užsienio rinkas. Pavyzdžiui, 2014 m. I pusmetį šalies pieninės į užsienio šalių rinkas eksportavo 460,03 t sviesto (luitais, 82 proc. riebumo) – 9,2 proc. mažiau nei 2013 m. I pusmetį, o to paties riebumo sviesto, išfasuoto į mažesnes pakuotes, eksporto kiekis sumažėjo 25,1 proc. (iki 459,93 t). Vidaus rinkoje šalies pieno perdirbimo įmonės pardavė 11,4 proc. mažiau sviesto (luitais, 82 proc. riebumo) (iš viso 606,47 t), o to paties riebumo sviesto, išfasuoto į

### Kai kurių Lietuvos įmonėse pagamintų pieno gaminių eksportas į trečiąsias šalis t

| Gaminio pavadinimas   | Gaminio kodas pagal |                                   | 2013<br>gegužė | 2014     |          |          | Pokytis % |                       |
|---|---------------------|-----------------------------------|----------------|----------|----------|----------|-----------|-----------------------|
|   | TD 96/16            | PGPK II dalį                      |                | gegužė   | kovas    | balandis | gegužė    | mėnesio <sup>1)</sup> |
| Nekoncentruotas pienas ir grietinėlė, į kuriuos nepridėta cukraus ar kitų saldiklių, kurių riebumas didesnis kaip 1 % masės, bet ne didesnis kaip 6 %, tiesiogiai išfasuoti į fasuotes, kurių neto tūris ne didesnis kaip 2 l |                     | 10.51.11.42.00                    | 47,89          | 21,99    | 21,85    | 30,26    | 38,50     | -36,82                |
| Nekoncentruotas pienas ir grietinėlė, į kuriuos nepridėta cukraus ar kitų saldiklių, kurių riebumas didesnis kaip 6 % masės, bet ne didesnis kaip 21 %, tiesiogiai išfasuoti į fasuotes, kurių tūris ne didesnis kaip 2 l     |                     | 10.51.12.10.00                    | 4,76           | 2,14     | 2,99     | 4,11     | 37,64     | -13,50                |
| Nekoncentruotas pienas ir grietinėlė, į kuriuos nepridėta cukraus ar kitų saldiklių, kurių riebumas didesnis kaip 21 % masės, tiesiogiai išfasuoti į fasuotes, kurių tūris ne didesnis kaip 2 l                               |                     | 10.51.12.30.00                    | 1,64           | 1,30     | 0,81     | 1,22     | 49,45     | -25,96                |
| Nekoncentruotas pienas ir grietinėlė, į kuriuos nepridėta cukraus ar kitų saldiklių, kurių riebumas didesnis kaip 21 % masės, tiesiogiai išfasuoti į fasuotes, kurių tūris didesnis kaip 2 l                                  |                     | 10.51.12.40.00                    | 22,04          | 469,92   | 499,03   | 348,31   | -30,20    | 1480,35               |
| Aromatizuotas jogurtas  | 1411                | 10.51.52.45.20                    | 56,95          | 22,79    | 26,98    | 25,42    | -5,77     | -55,37                |
| Jogurtas (be priedų)  | 1421                | 10.51.52.41.30                    | 15,46          | 7,19     | 8,89     | 7,66     | -13,92    | -50,49                |
| Rūgpienis ir kiti rūgštieji gėrimai   | 1422                | 10.51.52.41.10                    | 0,13           | 0,04     | 0,12     | 0,03     | -78,26    | -80,00                |
| Grietinė  | 1423                | 10.51.52.41.20                    | 72,18          | 51,84    | 34,09    | 38,01    | 11,49     | -47,35                |
| Sutirštintas pienas, į kurį nepridėta cukraus ar kitų saldiklių   | 211                 | 10.51.51.04.00                    | 0,00           | 54,32    | 115,03   | 58,17    | -49,43    | -                     |
| Nugriebto pieno milteliai   | 224                 | 10.51.21.30.00,<br>10.51.21.60.00 | 65,00          | 100,00   | 271,55   | 285,00   | 4,95      | 338,46                |
| Sviestas, kurio riebumas ne didesnis kaip 85 % masės (įskaitant išrūgų sviestą)   | 231                 | 10.51.30.30.00                    | 65,80          | 141,99   | 343,69   | 173,63   | -49,48    | 163,89                |
| Tepieji riebalų mišiniai  | 2332                | 10.89.19.40.60                    | 5,20           | 3,02     | 0,00     | 5,62     | -         | 8,00                  |
| Švieži (nebrandinami arba nekonservuojami) sūriai   | 24261               | 10.51.40.30.10                    | 87,93          | 73,38    | 108,94   | 64,99    | -40,34    | -26,09                |
| Varškė  | 24262-24263         | 10.51.40.30.20                    | 833,58         | 606,35   | 642,49   | 681,57   | 6,08      | -18,24                |
| Varškės gaminiai su augaliniais riebalais   | 281                 | 10.89.19.40.30                    | 0,68           | 0,00     | 0,73     | 0,00     | -         | -                     |
| Kiti švieži sūriai (čia parodomi varškės sūreliai)  | 24264               | 10.51.40.30.80                    | 1,32           | 19,52    | 2,53     | 3,74     | 48,10     | 183,62                |
| Trinti arba miltelių pavidalo sūriai  |                     | 10.51.40.50.10                    | 0,31           | 0,05     | 0,01     | 0,05     | 325,00    | -83,65                |
| Kiti nelydyti sūriai  |                     | 10.51.40.50.80                    | 2 538,84       | 2 552,58 | 1 642,87 | 1 831,62 | 11,49     | -27,86                |
| Sūrio gaminiai su augaliniais riebalais   | 283                 | 10.89.19.40.50                    | 475,27         | 426,98   | 442,17   | 626,60   | 41,71     | 31,84                 |
| Lydyti sūriai, išskyrus trintus arba miltelių pavidalo sūrius   | 25                  | 10.51.40.70.00                    | 51,32          | 28,68    | 37,37    | 35,01    | -6,31     | -31,78                |
| Išrūgos ir pakeistų savybių išrūgos, miltelių, granuliuojamų arba kitokio pavidalo sausieji gaminiai, koncentruotos arba nekonservuotos, į kurias pridėta arba nepridėta cukraus ar kitų saldiklių                            | 273, 275            | 10.51.55.30.00                    | 124,00         | 330,00   | 123,00   | 205,00   | 66,67     | 65,32                 |
| Laktozė ir laktozės sirupas (įskaitant chemiškai gryną laktozę)   | 274                 | 10.51.54.00.00                    | 356,00         | 1 431,00 | 442,03   | 544,00   | 23,07     | 52,81                 |
| Valgomieji ledai (tūkst. litrų)   | 17                  | 10.52.10.00.00                    | 121,52         | 184,73   | 190,26   | 198,71   | 4,44      | 63,52                 |

<sup>1)</sup> lyginant 2014 m. gegužės mėn. su balandžio mėn.;

<sup>2)</sup> lyginant 2014 m. gegužės mėn. su 2013 m. gegužės mėn.;

Šaltinis: ŽŪIKVC (ŽŪMPRIS)



mažesnes pakuotes, pardavimai vietinėje rinkoje sumažėjo 2,2 proc. (iki 1,91 tūkst. t).

Šių metų I pusmetį Lietuvos pieno perdirbimo įmonės į ES ir trečiųjų šalių rinkas eksportavo 8,01 tūkst. t kietųjų ilgai brandintų sūrių – 7,0 proc. daugiau nei 2013 m. I pusmetį, tačiau „Gouda“ ir „Tilsit“ sūrių eksportas sumažėjo atitinkamai 8,0 proc. (iki 676,78 t) ir 7,0 proc. (iki 8,5 tūkst. t).

Vietinėje rinkoje analizuojamu laikotarpiu Lietuvos pieno perdirbimo įmonės pardavė 950,94 t „Gouda“ sūrių bei 363,89 t kietųjų ilgai brandintų sūrių ir tai atitinkamai 22,5 proc. ir 5,4 proc. daugiau nei 2013 m. I pusmetį, tačiau „Tilsit“ sūrių

pardavimas sumažėjo 10,1 proc. (iki 2,16 tūkst. t).

**2014 m. gegužės mėn., lyginant su 2013 m. atitinkamu laikotarpiu, JAV padidėjo žaliavinio pieno, sūrių ir nugriebto pieno miltelių (LPM) gamyba.** 2014 m. gegužės mėn., lyginant su balandžio mėn., JAV žaliavinio pieno gamyba padidėjo 3,4 proc. (iki 8 189,61 tūkst. t), o lyginant su 2013 m. gegužės mėn., buvo 1,4 proc. didesnė.

2014 m. gegužės mėn., lyginant su 2013 m. atitinkamu laikotarpiu, sūrių (įskaitant šviežius sūrius) gamyba padidėjo 1,5 proc. ir sudarė 475,23 tūkst. t, o lyginant su 2014 m. balandžio mėn., buvo 1,0 proc. didesnė. 2014 m. gegužės mėn.

*tęsinys 26 psl.*

### Kai kurių Lietuvos įmonėse pagamintų pieno gaminių vidutinės pardavimo kainos\* trečiųjų šalių rinkose Lt/kg

| Gaminio pavadinimas   | Gaminio kodas pagal |                                   | 2013<br>gegužė | 2014  |          |        | Pokytis %             |                    |
|---|---------------------|-----------------------------------|----------------|-------|----------|--------|-----------------------|--------------------|
|   | TD 96/16            | PGPK II dalį                      |                | kovas | balandis | gegužė | mėnesio <sup>1)</sup> | metų <sup>2)</sup> |
| Nekoncentruotas pienas ir grietinėlė, į kuriuos neprisidėta cukraus ar kitų saldiklių, kurių riebumas didesnis kaip 1 % masės, bet ne didesnis kaip 6 %, tiesiogiai išfasuoti į fasuotes, kurių neto tūris ne didesnis kaip 2 l |                     | 10.51.11.42.00                    | 2,55           | 2,81  | 2,73     | 2,69   | -1,27                 | 5,48               |
| Nekoncentruotas pienas ir grietinėlė, į kuriuos neprisidėta cukraus ar kitų saldiklių, kurių riebumas didesnis kaip 6 % masės, bet ne didesnis kaip 21 %, tiesiogiai išfasuoti į fasuotes, kurių tūris ne didesnis kaip 2 l     |                     | 10.51.12.10.00                    | 7,76           | 7,99  | 7,53     | 7,68   | 2,04                  | -1,00              |
| Nekoncentruotas pienas ir grietinėlė, į kuriuos neprisidėta cukraus ar kitų saldiklių, kurių riebumas didesnis kaip 21 % masės, tiesiogiai išfasuoti į fasuotes, kurių tūris ne didesnis kaip 2 l                               |                     | 10.51.12.30.00                    | 12,25          | 12,63 | 11,56    | 12,10  | 4,64                  | -1,22              |
| Nekoncentruotas pienas ir grietinėlė, į kuriuos neprisidėta cukraus ar kitų saldiklių, kurių riebumas didesnis kaip 21 % masės, tiesiogiai išfasuoti į fasuotes, kurių tūris didesnis kaip 2 l                                  |                     | 10.51.12.40.00                    | 6,59           | 6,47  | 6,62     | 6,26   | -5,57                 | -5,11              |
| Aromatizuotas jogurtas  | 1411                | 10.51.52.45.20                    | 8,40           | 9,28  | 8,92     | 8,86   | -0,67                 | 5,42               |
| Jogurtas (be priedų)  | 1421                | 10.51.52.41.30                    | 8,38           | 9,28  | 8,94     | 8,88   | -0,63                 | 5,97               |
| Rūgpienis ir kiti rūgštieji gėrimai   | 1422                | 10.51.52.41.10                    | 3,20           | 5,00  | 3,48     | 4,00   | 15,00                 | 25,00              |
| Grietinė  | 1423                | 10.51.52.41.20                    | 7,91           | 8,23  | 7,98     | 7,64   | -4,21                 | -3,46              |
| Sutirštintas pienas, į kurį neprisidėta cukraus ar kitų saldiklių   | 211                 | 10.51.51.04.00                    | -              | 4,76  | 4,38     | 3,96   | -9,67                 | -                  |
| Nugriebto pieno milteliai   | 224                 | 10.51.21.30.00,<br>10.51.21.60.00 | 11,64          | 11,93 | 11,11    | 9,83   | -11,59                | -15,56             |
| Sviestas, kurio riebumas ne didesnis kaip 85 % masės (įskaitant išrūgų sviestą)   | 231                 | 10.51.30.30.00                    | 13,15          | 14,34 | 13,78    | 13,77  | -0,07                 | 4,69               |
| Tepieji riebalų mišiniai  | 2332                | 10.89.19.40.60                    | 7,29           | 7,99  | -        | 8,37   | -                     | 14,82              |
| Švieži (nebrandinami arba nekonservuojami) sūriai   | 24261               | 10.51.40.30.10                    | 11,55          | 13,58 | 13,15    | 11,45  | -12,92                | -0,87              |
| Varškė  | 24262-24263         | 10.51.40.30.20                    | 11,67          | 12,70 | 12,34    | 12,36  | 0,13                  | 5,93               |
| Kiti švieži sūriai (čia parodomi varškės sūreliai)  | 24264               | 10.51.40.30.80                    | 16,07          | 17,22 | 17,38    | 16,57  | -4,64                 | 3,11               |
| Trinti arba miltelių pavidalo sūriai  |                     | 10.51.40.50.10                    | 21,47          | 22,00 | 25,00    | 21,57  | -13,73                | 0,44               |
| Kiti nelydyti sūriai  |                     | 10.51.40.50.80                    | 14,92          | 16,47 | 16,27    | 15,54  | -4,46                 | 4,20               |
| Sūrio gaminiai su augaliniais riebalais   | 283                 | 10.89.19.40.50                    | 10,41          | 11,59 | 10,99    | 10,29  | -6,37                 | -1,15              |
| Lydyti sūriai, išskyrus trintus arba miltelių pavidalo sūrius   | 25                  | 10.51.40.70.00                    | 16,68          | 18,55 | 17,61    | 16,85  | -4,34                 | 0,97               |
| Išrūgos ir pakeistų savybių išrūgos, miltelių, granuliuojama arba kitokio pavidalo sausieji gaminiai, koncentruotos arba nekoncentruotos, į kurias pridėta arba neprisidėta cukraus ar kitų saldiklių                           | 273, 275            | 10.51.55.30.00                    | 3,92           | 3,82  | 3,76     | 3,70   | -1,62                 | -5,68              |
| Laktozė ir laktozės sirupas (įskaitant chemiškai gryną laktozę)   | 274                 | 10.51.54.00.00                    | 5,56           | 3,93  | 3,66     | 3,63   | -0,85                 | -34,65             |
| Valgomieji ledai (Lt/l)   | 17                  | 10.52.10.00.00                    | 7,08           | 7,03  | 6,64     | 6,49   | -2,27                 | -8,28              |

<sup>1)</sup> lyginant 2014 m. gegužės mėn. su balandžio mėn.;

<sup>2)</sup> lyginant 2014 m. gegužės mėn. su 2013 m. gegužės mėn.;

\* svartinės, gamintojų, be PVM.

Šaltinis: ŽŪIKVC (ŽŪMPRIS)




**Kai kurių Lietuvos įmonėse pagamintų pieno gaminių eksportas į kitas ES šalis t**

| Gaminių pavadinimas   | Gaminių kodas pagal |                                   | 2013<br>gegužė | 2014     |          |          | Pokyčiai %            |                    |
|---|---------------------|-----------------------------------|----------------|----------|----------|----------|-----------------------|--------------------|
|   | TD 96/16            | PGPK II dalį                      |                | kovas    | balandis | gegužė   | mėnesio <sup>1)</sup> | metų <sup>2)</sup> |
| Nekoncentruotas pienas ir grietinėlė, į kuriuos neprisidėta cukraus ar kitų saldiklių, kurių riebumas ne didesnis kaip 1 % masės, tiesiogiai išfasuoti į fasuotes, kurių neto tūris ne didesnis kaip 2 l                        |                     | 10.51.11.33.00                    | 0,06           | 0,22     | 0,79     | 0,10     | -87,53                | 59,68              |
| Nekoncentruotas pienas ir grietinėlė, į kuriuos neprisidėta cukraus ar kitų saldiklių, kurių riebumas didesnis kaip 1 % masės, bet ne didesnis kaip 6 %, tiesiogiai išfasuoti į fasuotes, kurių neto tūris ne didesnis kaip 2 l |                     | 10.51.11.42.00                    | 733,73         | 541,89   | 548,94   | 631,96   | 15,12                 | -13,87             |
| Nekoncentruotas pienas ir grietinėlė, į kuriuos neprisidėta cukraus ar kitų saldiklių, kurių riebumas didesnis kaip 6 % masės, bet ne didesnis kaip 21 %, tiesiogiai išfasuoti į fasuotes, kurių tūris ne didesnis kaip 2 l     |                     | 10.51.12.10.00                    | 0,02           | 0,06     | 0,06     | 0,07     | 23,64                 | 209,09             |
| Nekoncentruotas pienas ir grietinėlė, į kuriuos neprisidėta cukraus ar kitų saldiklių, kurių riebumas didesnis kaip 21 % masės, tiesiogiai išfasuoti į fasuotes, kurių tūris ne didesnis kaip 2 l                               |                     | 10.51.12.30.00                    | 0,10           | 0,13     | 1,79     | 0,18     | -90,00                | 84,54              |
| Nekoncentruotas pienas ir grietinėlė, į kuriuos neprisidėta cukraus ar kitų saldiklių, kurių riebumas didesnis kaip 21 % masės, tiesiogiai išfasuoti į fasuotes, kurių tūris didesnis kaip 2 l                                  |                     | 10.51.12.40.00                    | 3 969,25       | 3 139,20 | 3 158,77 | 4 059,72 | 28,52                 | 2,28               |
| Aromatizuotas jogurtas  | 1411                | 10.51.52.45.20                    | 71,38          | 45,26    | 65,97    | 56,94    | -13,69                | -20,23             |
| Kiti fermentuoti gaminiai, į kuriuos pridėta kvapiųjų medžiagų, vaisių, riešutų ar kakavos  | 1413                | 10.51.52.45.80                    | 27,22          | 30,88    | 36,35    | 38,42    | 5,70                  | 41,15              |
| Jogurtas (be priedų)  | 1421                | 10.51.52.41.30                    | 0,54           | 1,53     | 1,09     | 0,94     | -13,92                | 73,43              |
| Rūgpienis ir kiti rūgštieji gėrimai   | 1422                | 10.51.52.41.10                    | 357,35         | 161,32   | 161,73   | 172,19   | 6,47                  | -51,81             |
| Grietinė  | 1423                | 10.51.52.41.20                    | 109,92         | 75,39    | 74,72    | 85,96    | 15,04                 | -21,79             |
| Grietinės ir augalinių riebalų mišinys  | 162                 | 10.89.19.40.20                    | 34,54          | 22,82    | 25,60    | 25,22    | -1,49                 | -26,98             |
| Sutirštintas pienas, į kurį neprisidėta cukraus ar kitų saldiklių   | 211                 | 10.51.51.04.00                    | 57,07          | 60,41    | 70,60    | 68,79    | -2,55                 | 20,55              |
| Sutirštintas pienas, į kurį pridėta cukraus ar kitų saldiklių   | 212                 | 10.51.51.08.00                    | 721,00         | 650,28   | 483,34   | 357,27   | -26,08                | -50,45             |
| Nugriebto pieno milteliai   | 224                 | 10.51.21.30.00,<br>10.51.21.60.00 | 442,00**       | 1 655,70 | 2 478,50 | 2 749,90 | 10,95                 | 522,15             |
| Sviestas, kurio riebumas ne didesnis kaip 85 % masės (įskaitant išrūgų sviestą)   | 231                 | 10.51.30.30.00                    | 347,84         | 71,07    | 109,54   | 46,77    | -57,30                | -86,55             |
| Tepieji riebalų mišiniai  | 2332                | 10.89.19.40.60                    | 8,94           | 4,33     | 4,13     | 3,49     | -15,46                | -60,91             |
| Švieži (nebrandinami arba nekonservuojami) sūriai   | 24261               | 10.51.40.30.10                    | 1 476,53       | 1 580,70 | 1 832,32 | 2 317,95 | 26,50                 | 56,99              |
| Varškė  | 24262-24263         | 10.51.40.30.20                    | 165,27         | 168,84   | 167,86   | 159,85   | -4,77                 | -3,28              |
| Varškės gaminiai su augaliniiais riebalais  | 281                 | 10.89.19.40.30                    | 2,84           | 1,49     | 1,13     | 1,07     | -5,31                 | -62,34             |
| Kiti švieži sūriai (čia parodyti varškės sūreliai)  | 24264               | 10.51.40.30.80                    | 97,41          | 101,16   | 103,50   | 103,43   | -0,07                 | 6,18               |
| Trinti arba miltelių pavidalo sūriai  |                     | 10.51.40.50.10                    | 2,79           | 3,49     | 2,72     | 2,74     | 0,51                  | -2,01              |
| Kiti nelydyti sūriai  |                     | 10.51.40.50.80                    | 543,16         | 643,04   | 1 011,52 | 797,41   | -21,17                | 46,81              |
| Sūrio gaminiai su augaliniiais riebalais  | 283                 | 10.89.19.40.50                    | 123,86         | 279,95   | 163,53   | 138,86   | -15,08                | 12,11              |
| Lydyti sūriai   | 25                  | 10.51.40.70.00                    | 12,06          | 17,70    | 13,38    | 26,36    | 97,01                 | 118,66             |
| Išrūgos ir pakeistų savybių išrūgos, skysto arba pastos pavidalo, koncentruotos arba nekoncentruotos, į kurias pridėta arba neprisidėta cukraus ar kitų saldiklių   | 271, 272            | 10.51.55.60.00                    | 1 633,00       | 1 006,61 | 912,91   | 1 286,44 | 40,92                 | -21,22             |
| Išrūgos ir pakeistų savybių išrūgos, miltelių, granuliuojamųjų arba kitokio pavidalo sausieji gaminiai, koncentruotos arba nekoncentruotos, į kurias pridėta arba neprisidėta cukraus ar kitų saldiklių                         | 273, 275            | 10.51.55.30.00                    | 1 067,25       | 620,00   | 591,35   | 906,73   | 53,33                 | -15,04             |
| Laktozė ir laktozės sirupas (įskaitant chemiškai gryną laktozę)   | 274                 | 10.51.54.00.00                    | 162,00         | 251,50   | 28,00    | 112,00   | 300,00                | -30,86             |
| Valgomieji ledai (tūkst. litrų)   | 17                  | 10.52.10.00.00                    | 1 411,93       | 1 342,09 | 1 381,62 | 1 411,09 | 2,13                  | -0,06              |

<sup>1)</sup> lyginant 2014 m. gegužės mėn. su balandžio mėn.;

<sup>2)</sup> lyginant 2014 m. gegužės mėn. su 2013 m. gegužės mėn.;

\*\* patikslinti duomenys.

Šaltinis: ŽŪIKVC (ŽŪMPRIS)




**Kai kurių Lietuvos įmonėse pagamintų pieno gaminių vidutinės pardavimo kainos\* kitų ES šalių rinkose Lt/kg**

| Gaminių pavadinimas  | Gaminių kodas pagal |                                   | 2013<br>gegužė | 2014  |          |        | Pokyčiai %            |                    |
|--|---------------------|-----------------------------------|----------------|-------|----------|--------|-----------------------|--------------------|
|  | TD 96/16            | PGPK II dalį                      |                | kovas | balandis | gegužė | mėnesio <sup>1)</sup> | metų <sup>2)</sup> |
| Nekoncentruotas pienas ir grietinėlė, į kuriuos ne pridėta cukraus ar kitų saldiklių, kurių riebumas ne didesnis kaip 1 % masės, tiesiogiai išfasuoti į fasuotes, kurių neto tūris ne didesnis kaip 2 l                        |                     | 10.51.11.33.00                    | 1,61           | 2,24  | 2,14     | 2,02   | -5,64                 | 25,25              |
| Nekoncentruotas pienas ir grietinėlė, į kuriuos ne pridėta cukraus ar kitų saldiklių, kurių riebumas didesnis kaip 1 % masės, bet ne didesnis kaip 6 %, tiesiogiai išfasuoti į fasuotes, kurių neto tūris ne didesnis kaip 2 l |                     | 10.51.11.42.00                    | 1,66           | 1,97  | 2,02     | 2,00   | -0,66                 | 20,65              |
| Nekoncentruotas pienas ir grietinėlė, į kuriuos ne pridėta cukraus ar kitų saldiklių, kurių riebumas didesnis kaip 6 % masės, bet ne didesnis kaip 21 %, tiesiogiai išfasuoti į fasuotes, kurių tūris ne didesnis kaip 2 l     |                     | 10.51.12.10.00                    | 9,09           | 6,67  | 7,27     | 7,35   | 1,10                  | -19,12             |
| Nekoncentruotas pienas ir grietinėlė, į kuriuos ne pridėta cukraus ar kitų saldiklių, kurių riebumas didesnis kaip 21 % masės, tiesiogiai išfasuoti į fasuotes, kurių tūris ne didesnis kaip 2 l                               |                     | 10.51.12.30.00                    | 9,28           | 9,52  | 8,94     | 10,06  | 12,50                 | 8,38               |
| Nekoncentruotas pienas ir grietinėlė, į kuriuos ne pridėta cukraus ar kitų saldiklių, kurių riebumas didesnis kaip 21 % masės, tiesiogiai išfasuoti į fasuotes, kurių tūris didesnis kaip 2 l                                  |                     | 10.51.12.40.00                    | 6,48           | 5,81  | 5,62     | 5,36   | -4,70                 | -17,30             |
| Aromatizuotas jogurtas   | 1411                | 10.51.52.45.20                    | 3,15           | 4,44  | 3,97     | 3,94   | -0,84                 | 25,02              |
| Kiti fermentuoti gaminiai, į kuriuos pridėta kvapiųjų medžiagų, vaisių, riešutų ar kakavos   | 1413                | 10.51.52.45.80                    | 2,76           | 2,99  | 2,87     | 2,97   | 3,65                  | 7,83               |
| Jogurtas (be priedų)   | 1421                | 10.51.52.41.30                    | 5,35           | 7,08  | 6,14     | 6,28   | 2,30                  | 17,31              |
| Rūgpienis ir kiti rūgštieji gėrimai  | 1422                | 10.51.52.41.10                    | 2,15           | 2,61  | 2,61     | 2,64   | 1,24                  | 22,96              |
| Grietinė   | 1423                | 10.51.52.41.20                    | 6,65           | 8,19  | 8,20     | 8,13   | -0,94                 | 22,26              |
| Grietinės ir augalinių riebalų mišinys   | 162                 | 10.89.19.40.20                    | 3,35           | 3,20  | 3,19     | 3,01   | -5,70                 | -10,36             |
| Sutirštintas pienas, į kurį ne pridėta cukraus ar kitų saldiklių   | 211                 | 10.51.51.04.00                    | 4,33           | 4,82  | 4,30     | 4,56   | 6,14                  | 5,34               |
| Sutirštintas pienas, į kurį pridėta cukraus ar kitų saldiklių  | 212                 | 10.51.51.08.00                    | 6,10           | 6,04  | 6,01     | 5,98   | -0,46                 | -1,90              |
| Nugriebto pieno milteliai  | 224                 | 10.51.21.30.00,<br>10.51.21.60.00 | 10,65**        | 11,24 | 10,53    | 9,12   | -13,32                | -14,34             |
| Sviestas, kurio riebumas ne didesnis kaip 85 % masės (įskaitant išrūgų sviestą)  | 231                 | 10.51.30.30.00                    | 13,73          | 13,11 | 12,11    | 13,85  | 14,37                 | 0,84               |
| Tepieji riebalų mišiniai   | 2332                | 10.89.19.40.60                    | 11,15          | 10,61 | 10,07    | 9,71   | -3,60                 | -12,93             |
| Švieži (nebrandinami arba nekonservuojami) sūriai  | 24261               | 10.51.40.30.10                    | 12,11          | 13,22 | 12,02    | 11,06  | -7,99                 | -8,64              |
| Varškė   | 24262-24263         | 10.51.40.30.20                    | 9,26           | 9,83  | 9,81     | 10,19  | 3,95                  | 10,05              |
| Varškės gaminiai su augaliniiais riebalais   | 281                 | 10.89.19.40.30                    | 11,88          | 12,42 | 12,82    | 12,61  | -1,68                 | 6,06               |
| Kiti švieži sūriai (čia parodomi varškės sūreliai)   | 24264               | 10.51.40.30.80                    | 11,67          | 12,53 | 13,05    | 12,57  | -3,65                 | 7,68               |
| Trinti arba miltelių pavidalo sūriai   |                     | 10.51.40.50.10                    | 24,89          | 25,66 | 25,20    | 26,13  | 3,69                  | 4,98               |
| Kiti nelydyti sūriai   |                     | 10.51.40.50.80                    | 13,58**        | 16,03 | 15,95    | 14,51  | -9,04                 | 6,81               |
| Sūrio gaminiai su augaliniiais riebalais   | 283                 | 10.89.19.40.50                    | 9,95**         | 11,17 | 10,39    | 9,51   | -8,54                 | -4,46              |
| Lydyti sūriai  | 25                  | 10.51.40.70.00                    | 16,28          | 17,51 | 17,81    | 17,13  | -3,81                 | 5,21               |
| Išrūgos ir pakeistų savybių išrūgos, skysto arba pastos pavidalo, koncentruotos arba nekoncentruotos, į kurias pridėta arba ne pridėta cukraus ar kitų saldiklių   | 271, 272            | 10.51.55.60.00                    | 0,08           | 1,54  | 1,23     | 1,35   | 9,65                  | 1676,44            |
| Išrūgos ir pakeistų savybių išrūgos, miltelių, granuliuojamų arba kitokio pavidalo sausieji gaminiai, koncentruotos arba nekoncentruotos, į kurias pridėta arba ne pridėta cukraus ar kitų saldiklių                           | 273, 275            | 10.51.55.30.00                    | 3,41           | 3,53  | 3,47     | 3,22   | -7,27                 | -5,50              |
| Laktozė ir laktozės sirupas (įskaitant chemiškai gryną laktozę)  | 274                 | 10.51.54.00.00                    | 5,02           | 3,72  | 3,66     | 3,97   | 8,34                  | -20,99             |
| Valgomieji ledai (Lt/l)  | 17                  | 10.52.10.00.00                    | 4,31           | 4,75  | 4,89     | 4,98   | 1,71                  | 15,49              |

<sup>1)</sup> lyginant 2014 m. gegužės mėn. su balandžio mėn.;

<sup>2)</sup> lyginant 2014 m. gegužės mėn. su 2013 m. gegužės mėn.;

\* svertinės, gamintojų, be PVM;

\*\* patikslinti duomenys.

Šaltinis: ŽŪIKVC (ŽŪMPRIIS)



## Kai kurių pieno gaminių gamyba Lietuvos pieno perdirbimo įmonėse t

| Gaminio pavadinimas  | Gaminio kodas pagal |                                   | 2013       | 2014     |           |          | Pokytis %             |                    |
|--|---------------------|-----------------------------------|------------|----------|-----------|----------|-----------------------|--------------------|
|  | TD 96/16            | PGPK II dalį                      | gegužė     | kovas    | balandis  | gegužė   | mėnesio <sup>1)</sup> | metų <sup>2)</sup> |
| Nekoncentruotas pienas ir grietinėlė, į kuriuos ne pridėta cukraus ar kitų saldiklių, kurių riebumas ne didesnis kaip 1 % masės, tiesiogiai išfasuoti į fasuotes, kurių neto tūris ne didesnis kaip 2 l                            |                     | 10.51.11.33.00                    | 72,89      | 87,87    | 19,18     | 76,14    | 297,01                | 4,47               |
| Nekoncentruotas pienas ir grietinėlė, į kuriuos ne pridėta cukraus ar kitų saldiklių, kurių riebumas didesnis kaip 1 % masės, bet ne didesnis kaip 6 %, tiesiogiai išfasuoti į fasuotes, kurių neto tūris ne didesnis kaip 2 l     |                     | 10.51.11.42.00                    | 8 073,72   | 8 167,04 | 7 907,79  | 8 387,56 | 6,07                  | 3,89               |
| Nekoncentruotas pienas ir grietinėlė, į kuriuos ne pridėta cukraus ar kitų saldiklių, kurių riebumas ne didesnis kaip 1 % masės, tiesiogiai išfasuoti į fasuotes, kurių neto tūris didesnis kaip 2 l                               |                     | 10.51.11.37.00                    | 662,70     | 187,85   | 340,26    | 697,63   | 105,03                | 5,27               |
| Nekoncentruotas pienas ir grietinėlė, į kuriuos ne pridėta cukraus ar kitų saldiklių, kurių riebumas didesnis kaip 1% masės, bet ne didesnis kaip 6%, tiesiogiai išfasuoti į fasuotes, kurių grynas (neto) tūris didesnis kaip 2 l |                     | 10.51.11.48.00                    | 76,92      | 93,59    | 89,86     | 128,63   | 43,14                 | 67,22              |
| Nekoncentruotas pienas ir grietinėlė, į kuriuos ne pridėta cukraus ar kitų saldiklių, kurių riebumas didesnis kaip 6 % masės, bet ne didesnis kaip 21 %, tiesiogiai išfasuoti į fasuotes, kurių tūris ne didesnis kaip 2 l         |                     | 10.51.12.10.00                    | 33,01      | 24,84    | 23,26     | 28,95    | 24,46                 | -12,31             |
| Nekoncentruotas pienas ir grietinėlė, į kuriuos ne pridėta cukraus ar kitų saldiklių, kurių riebumas didesnis kaip 21 % masės, tiesiogiai išfasuoti į fasuotes, kurių tūris ne didesnis kaip 2 l                                   |                     | 10.51.12.30.00                    | 91,45      | 93,64    | 109,40    | 96,85    | -11,47                | 5,91               |
| Nekoncentruotas pienas ir grietinėlė, į kuriuos ne pridėta cukraus ar kitų saldiklių, kurių riebumas didesnis kaip 21 % masės, tiesiogiai išfasuoti į fasuotes, kurių tūris didesnis kaip 2 l                                      |                     | 10.51.12.40.00                    | 4 916,61   | 4 200,69 | 4200,69** | 5 080,32 | 20,94                 | 3,33               |
| Pasukos skirtos vartoti tiesiogiai   | 12                  |                                   | 474,83     | 380,06   | 395,38    | 432,05   | 9,28                  | -9,01              |
| Aromatizuotas jogurtas   | 1411                | 10.51.52.45.20                    | 1 918,48   | 1 632,83 | 1 518,90  | 1 776,56 | 16,96                 | -7,40              |
| Aromatintas rūgpienis ir kiti rūgštieji gėrimai  | 1412                | 10.51.52.45.10                    | 65,28      | 3,83     | 39,21     | 76,56    | 95,27                 | 17,28              |
| Kiti fermentuoti gaminiai, į kuriuos pridėta aromatinė medžiaga, vaisių, riešutų ar kakavos  | 1413                | 10.51.52.45.80                    | 205,94     | 157,92   | 136,69    | 177,98   | 30,21                 | -13,57             |
| Jogurtas (be priedų)   | 1421                | 10.51.52.41.30                    | 168,81     | 179,30   | 160,90    | 188,27   | 17,02                 | 11,53              |
| Rūgpienis ir kiti rūgštieji gėrimai  | 1422                | 10.51.52.41.10                    | 5 045,61   | 3 267,28 | 3 627,75  | 4 623,27 | 27,44                 | -8,37              |
| Grietinė   | 1423                | 10.51.52.41.20                    | 1 944,24   | 1 589,21 | 1 614,81  | 1 986,87 | 23,04                 | 2,19               |
| Grietinės ir augalinių riebalų mišinys   | 162                 | 10.89.19.40.20                    | 686,62     | 537,75   | 511,32    | 699,13   | 36,73                 | 1,82               |
| Sutirštintas pienas, į kurį ne pridėta cukraus ar kitų saldiklių   | 211                 | 10.51.51.04.00                    | 69,47**    | 103,71   | 252,36    | 77,08    | -69,45                | 10,95              |
| Sutirštintas pienas, į kurį pridėta cukraus ar kitų saldiklių  | 212                 | 10.51.51.08.00                    | 914,68**   | 776,87   | 998,87    | 518,43   | -48,10                | -43,32             |
| Nugriebto pieno milteliai  | 224                 | 10.51.21.30.00,<br>10.51.21.60.00 | 1 797,73** | 2 334,54 | 2 795,68  | 3 521,59 | 25,97                 | 95,89              |
| Pasukų milteliai   | 225                 | 10.51.52.63.00                    | 3,15       | 7,13     | 12,28     | 33,60    | 173,73                | 966,67             |
| Sviestas, kurio riebumas ne didesnis kaip 85 % masės (įskaitant išrūgų sviestą)  | 231                 | 10.51.30.30.00                    | 838,75**   | 913,20   | 895,59    | 1 383,19 | 54,44                 | 64,91              |
| Sviestas, kurio riebumas didesnis kaip 85 % masės ir kiti pieno riebalai ir aliejai (lydytas sviestas)   | 232                 | 10.51.30.50.00                    | 1,90       | 1,67     | 0,95      | 1,06     | 11,64                 | -44,50             |
| Tepieji pieno riebalai, pieno riebalų kiekis – ne mažesnis kaip 39 % masės, bet mažesnis kaip 80 % masės   | 23311               | 10.51.30.70.00                    | 0,00       | 5,29     | 5,89      | 5,16     | -12,33                | -                  |
| Tepieji riebalų mišiniai   | 2332                | 10.89.19.40.60                    | 339,03     | 279,33   | 258,85    | 261,49   | 1,02                  | -22,87             |
| Švieži (nebrandinami arba nekonservuojami) sūriai  | 24261               | 10.51.40.30.10                    | 2 242,45   | 2 191,93 | 2 579,09  | 3 153,97 | 22,29                 | 40,65              |
| Varškė   | 24262-24263         | 10.51.40.30.20                    | 2 686,22   | 2 386,69 | 2 362,00  | 2 417,82 | 2,36                  | -9,99              |
| Varškės gaminiai su augaliniiais riebalais   | 281                 | 10.89.19.40.30                    | 114,41     | 107,67   | 88,90     | 102,65   | 15,47                 | -10,28             |
| Kiti švieži sūriai (čia parodomi varškės sūriai)   | 24264               | 10.51.40.30.80                    | 647,64     | 775,73   | 735,93    | 790,72   | 7,45                  | 22,09              |
| Trinti arba miltelių pavidalo sūriai   |                     | 10.51.40.50.10                    | 10,17      | 10,04    | 15,13     | 11,42    | -24,57                | 12,25              |
| Pelėsiniai sūriai  |                     | 10.51.40.50.20                    | 20,74      | 17,19    | 15,34     | 25,19    | 64,18                 | 21,44              |

lentelės tęsinys 23 psl.



22 psl. lentelės tęsinys

|  |          |                |           |            |            |           |       |        |
|--|----------|----------------|-----------|------------|------------|-----------|-------|--------|
| Kiti nelydyti sūriai   |          | 10.51.40.50.80 | 3 371,91  | 4 047,84** | 3 599,72** | 3 673,62  | 2,05  | 8,95   |
| Sūrio gaminiai su augaliniais riebalais  | 283      | 10.89.19.40.50 | 833,53    | 1 033,06   | 905,41     | 1 224,91  | 35,29 | 46,95  |
| Lydyti sūriai  | 25       | 10.51.40.70.00 | 251,48    | 217,67     | 272,39     | 274,01    | 0,60  | 8,96   |
| Išrūgos ir pakeistų savybių išrūgos, skysto arba pastos pavidalo, koncentruotos arba nekoncentruotos, į kurias pridėta arba nepridėta cukraus ar kitų saldiklių                                | 271-272  | 10.51.55.60.00 | 22 055,93 | 15 118,47  | 15 181,78  | 17 874,96 | 17,74 | -18,96 |
| Išrūgos ir pakeistų savybių išrūgos, miltelių, granuliu arba kitokio pavidalo sausieji gaminiai, koncentruotos arba nekoncentruotos, į kurias pridėta arba nepridėta cukraus ar kitų saldiklių | 273, 275 | 10.51.55.30.00 | 1 448,75  | 1 718,62   | 1 544,54   | 1 728,31  | 11,90 | 19,30  |
| Laktozė ir laktozės sirupas (įskaitant chemiškai gryną laktozę)  | 274      | 10.51.54.00.00 | 982,00    | 1 110,00   | 1 094,00   | 1 185,00  | 8,32  | 20,67  |
| Valgomieji ledai (tūkst. litru)  | 17       | 10.52.10.00.00 | 4 247,47  | 3 132,14   | 3 677,98   | 4 819,58  | 31,04 | 13,47  |

1) lyginant 2014 m. gegužės mėn. su balandžio mėn.; 2) lyginant 2014 m. gegužės mėn. su 2013 m. gegužės mėn.;

Šaltinis: ŽŪIKVC (ŽŪMPRIŠ)

\*\* patikslinti duomenys.

## Kai kurių Lietuvos įmonėse pagamintų pieno gaminių pardavimai vidaus rinkoje t

| Gaminio pavadinimas   | Gaminio kodas pagal |                                   | 2013<br>gegužė | 2014     |          |          | Pokytis %             |                    |
|---|---------------------|-----------------------------------|----------------|----------|----------|----------|-----------------------|--------------------|
|   | TD 96/16            | PGPK II dalį                      |                | kovas    | balandis | gegužė   | mėnesio <sup>1)</sup> | metų <sup>2)</sup> |
| Nekoncentruotas pienas ir grietinėlė, į kuriuos nepridėta cukraus ar kitų saldiklių, kurių riebumas ne didesnis kaip 1 % masės, tiesiogiai išfasuoti į fasuotes, kurių neto tūris ne didesnis kaip 2 l                                |                     | 10.51.11.33.00                    | 66,07          | 60,97    | 58,21    | 57,44    | -1,31                 | -13,07             |
| Nekoncentruotas pienas ir grietinėlė, į kuriuos nepridėta cukraus ar kitų saldiklių, kurių riebumas didesnis kaip 1 % masės, bet ne didesnis kaip 6 %, tiesiogiai išfasuoti į fasuotes, kurių neto tūris ne didesnis kaip 2 l         |                     | 10.51.11.42.00                    | 7 328,23       | 7 648,60 | 7 280,64 | 7 558,63 | 3,82                  | 3,14               |
| Nekoncentruotas pienas ir grietinėlė, į kuriuos nepridėta cukraus ar kitų saldiklių, kurių riebumas ne didesnis kaip 1 % masės, tiesiogiai išfasuoti į fasuotes, kurių neto tūris didesnis kaip 2 l                                   |                     | 10.51.11.37.00                    | 662,70         | 187,85   | 340,26   | 697,63   | 105,03                | 5,27               |
| Nekoncentruotas pienas ir grietinėlė, į kuriuos nepridėta cukraus ar kitų saldiklių, kurių riebumas didesnis kaip 1 % masės, bet ne didesnis kaip 6 %, tiesiogiai išfasuoti į fasuotes, kurių grynasis (neto) tūris didesnis kaip 2 l |                     | 10.51.11.48.00                    | 73,85          | 91,92    | 88,64    | 127,08   | 43,36                 | 72,07              |
| Nekoncentruotas pienas ir grietinėlė, į kuriuos nepridėta cukraus ar kitų saldiklių, kurių riebumas didesnis kaip 6 % masės, bet ne didesnis kaip 21 %, tiesiogiai išfasuoti į fasuotes, kurių tūris ne didesnis kaip 2 l             |                     | 10.51.12.10.00                    | 29,43          | 21,65    | 21,78    | 22,44    | 3,04                  | -23,75             |
| Nekoncentruotas pienas ir grietinėlė, į kuriuos nepridėta cukraus ar kitų saldiklių, kurių riebumas didesnis kaip 21 % masės, tiesiogiai išfasuoti į fasuotes, kurių tūris ne didesnis kaip 2 l                                       |                     | 10.51.12.30.00                    | 92,28          | 92,47    | 103,71   | 967,43   | 832,87                | 948,34             |
| Nekoncentruotas pienas ir grietinėlė, į kuriuos nepridėta cukraus ar kitų saldiklių, kurių riebumas didesnis kaip 21 % masės, tiesiogiai išfasuoti į fasuotes, kurių tūris didesnis kaip 2 l  |                     | 10.51.12.40.00                    | 959,77         | 630,46   | 594,36   | 710,01   | 19,46                 | -26,02             |
| Pasukos skirtos vartoti tiesiogiai  | 12                  |                                   | 448,19         | 355,23   | 369,52   | 395,61   | 7,06                  | -11,73             |
| Aromatizuotas jogurtas  | 1411                | 10.51.52.45.20                    | 1 845,68       | 1 560,96 | 1 427,72 | 1 688,05 | 18,23                 | -8,54              |
| Aromatizuotas rūgpienis ir kiti rūgštieji gėrimai   | 1412                | 10.51.52.45.10                    | 65,17          | 1,49     | 36,03    | 75,98    | 110,85                | 16,58              |
| Kiti fermentuoti gaminiai, į kuriuos pridėta kvapiųjų medžiagų, vaisių, riešutų ar kakavos  | 1413                | 10.51.52.45.80                    | 191,27         | 120,34   | 101,84   | 137,40   | 34,91                 | -28,17             |
| Jogurtas (be priedų)  | 1421                | 10.51.52.41.30                    | 157,86         | 166,33   | 153,32   | 182,96   | 19,33                 | 15,90              |
| Rūgpienis ir kiti rūgštieji gėrimai   | 1422                | 10.51.52.41.10                    | 4 668,49       | 3 045,34 | 3 432,34 | 4 393,14 | 27,99                 | -5,90              |
| Grietinė  | 1423                | 10.51.52.41.20                    | 1 783,23       | 1 442,51 | 1 498,07 | 1 820,09 | 21,50                 | 2,07               |
| Grietinės ir augalinių riebalų mišinys  | 162                 | 10.89.19.40.20                    | 640,72         | 514,18   | 497,20   | 660,38   | 32,82                 | 3,07               |
| Sutirštintas pienas, į kurį nepridėta cukraus ar kitų saldiklių   | 211                 | 10.51.51.04.00                    | 6,26           | 2,59     | 5,19     | 3,25     | -37,37                | -48,07             |
| Sutirštintas pienas, į kurį pridėta cukraus ar kitų saldiklių   | 212                 | 10.51.51.08.00                    | 144,76**       | 155,50   | 144,08   | 126,54   | -12,17                | -12,59             |
| Nugriebto pieno milteliai   | 224                 | 10.51.21.30.00,<br>10.51.21.60.00 | 110,85**       | 169,15   | 249,90   | 204,93   | -18,00                | 84,87              |

lentelės tęsinys 24 psl.



23 psl. lentelės tęsinys

|   |             |                |           |          |            |          |        |        |
|---|-------------|----------------|-----------|----------|------------|----------|--------|--------|
| Sviestas, kurio riebumas ne didesnis kaip 85 % masės (įskaitant išrūgų sviestą)   | 231         | 10.51.30.30.00 | 510,42    | 498,36   | 467,99     | 445,72   | -4,76  | -12,68 |
| Sviestas, kurio riebumas didesnis kaip 85 % masės ir kiti pieno riebalai ir aliejai (lydytas sviestas)  | 232         | 10.51.30.50.00 | 2,00      | 1,65     | 1,00       | 1,03     | 2,59   | -48,42 |
| Tepieji pieno riebalai, pieno riebalų kiekis – ne mažesnis kaip 39 % masės, bet mažesnis kaip 80 % masės  | 23311       | 10.51.30.70.00 | 4,82      | 5,93     | 5,58       | 5,21     | -6,54  | 8,18   |
| Tepieji riebalų mišiniai  | 2332        | 10.89.19.40.60 | 294,83    | 254,74   | 244,65     | 250,50   | 2,39   | -15,04 |
| Švieži (nebrandinami arba nekonservuojami) sūriai   | 24261       | 10.51.40.30.10 | 627,88    | 394,53   | 416,90     | 430,21   | 3,19   | -31,48 |
| Varškė  | 24262-24263 | 10.51.40.30.20 | 1 710,63  | 1 570,22 | 1 539,60   | 1 564,16 | 1,59   | -8,56  |
| Varškės gaminiai su augaliniais riebalais   | 281         | 10.89.19.40.30 | 111,32    | 102,50   | 89,91      | 103,36   | 14,95  | -7,15  |
| Kiti švieži sūriai (čia parodyti varškės sūreliai)  | 24264       | 10.51.40.30.80 | 556,28    | 637,44   | 617,69     | 658,98   | 6,68   | 18,46  |
| Trinti arba miltelių pavidalo sūriai  |             | 10.51.40.50.10 | 6,29      | 8,41     | 9,35       | 9,39     | 0,35   | 49,14  |
| Pelėsiniai sūriai   |             | 10.51.40.50.20 | 14,37     | 18,77    | 10,45      | 12,55    | 20,08  | -12,66 |
| Kiti nelydyti sūriai  |             | 10.51.40.50.80 | 707,80**  | 742,67   | 663,27     | 706,65   | 6,54   | -0,16  |
| Sūrio gaminiai su augaliniais riebalais   | 283         | 10.89.19.40.50 | 216,16**  | 226,56   | 189,05     | 245,90   | 30,07  | 13,76  |
| Lydyti sūriai   | 25          | 10.51.40.70.00 | 183,75    | 168,86   | 210,76     | 186,06   | -11,72 | 1,25   |
| Skystos išrūgos   | 271-272     | 10.51.55.60.00 | 16 656,91 | 9 186,45 | 8 276,40   | 9 467,14 | 14,39  | -43,16 |
| Išrūgos ir pakeistų savybių išrūgos, miltelių, granuliuotų arba kitokio pavidalo sausieji gaminiai, koncentruotos arba nekoncentruotos, į kurias pridėta arba nepridėta cukraus ar kitų saldiklių | 273, 275    | 10.51.55.30.00 | 125,86    | 509,09   | 745,16     | 443,35   | -40,50 | 252,27 |
| Laktozė ir laktozės sirupas (įskaitant chemiškai gryną laktozę)   | 274         | 10.51.54.00.00 | 28,10     | 27,55    | 22,83      | 5,65     | -75,25 | -79,89 |
| Valgomieji ledai (tūkst. litrų)   | 17          | 10.52.10.00.00 | 3 125,39  | 1 121,74 | 1 896,29** | 2 926,59 | 54,33  | -6,36  |

<sup>1)</sup> lyginant 2014 m. gegužės mėn. su balandžio mėn.;

<sup>2)</sup> lyginant 2014 m. gegužės mėn. su 2013 m. gegužės mėn.;

\*\* patikslinti duomenys.

Šaltinis: ŽŪIKVC (ŽŪMPRIS)

**Pasaulinės pieno supirkimo kainos (be PVM) 2013–2014 m. Lt/100 kg\***

| Pieninės pavadinimas           | Valstybė     | 2013          |               | 2014          |               | Pokytis %    |             |
|--------------------------------|--------------|---------------|---------------|---------------|---------------|--------------|-------------|
|                                |              | gegužė        | kovas         | balandis      | gegužė        | mėnesio**    | metų***     |
| Milcobel                       | Belgija      | 127,37        | 141,84        | 138,22        | 134,59        | -2,62        | 5,67        |
| Alois Müller                   | Vokietija    | 129,17        | 137,70        | 132,59        | 127,44        | -3,88        | -1,34       |
| Nordmilch                      | Vokietija    | 121,16        | 134,83        | 134,83        | 134,83        | 0,00         | 11,29       |
| Arla Foods                     | Danija       | 120,74        | 141,53        | 141,53        | 136,52        | -3,54        | 13,07       |
| Hämeenlinnan Osuusmeijeri      | Suomija      | 140,84        | 146,57        | 146,61        | 146,57        | -0,02        | 4,07        |
| Bongrain CLE (Basse Normandie) | Prancūzija   | 115,43        | 137,46        | 122,64        | 122,54        | -0,08        | 6,16        |
| Danone (Pas de Calais)         | Prancūzija   | 113,25        | 138,15        | 138,15        | 129,34        | -6,37        | 14,21       |
| Lactalis (Pays de la Loire)    | Prancūzija   | 113,98        | 133,00        | 120,40        | 121,09        | 0,57         | 6,24        |
| Sodiaal                        | Prancūzija   | 114,67        | 127,03        | 127,03        | 127,65        | 0,49         | 11,32       |
| Dairy Crest (Davidstow)        | D. Britanija | 111,97        | 136,42        | 128,34        | 128,82        | 0,38         | 15,05       |
| First Milk                     | D. Britanija | 102,82        | 130,79        | 133,90        | 135,49        | 1,19         | 31,77       |
| Glanbia                        | Airija       | 127,86        | 134,45        | 134,45        | 127,62        | -5,08        | -0,19       |
| Kerry                          | Airija       | 127,48        | 133,87        | 133,87        | 133,87        | 0,00         | 5,01        |
| Granarolo (North)              | Italija      | 138,94        | 157,34        | 158,17        | 158,17        | 0,00         | 13,84       |
| DOC Kaas                       | Olandija     | 122,54        | 135,21        | 130,27        | 122,16        | -6,23        | -0,31       |
| Friesland Campina              | Olandija     | 124,58        | 142,70        | 138,56        | 135,18        | -2,44        | 8,51        |
| <b>Vidutinė kaina</b>          |              | <b>121,99</b> | <b>138,04</b> | <b>134,97</b> | <b>132,62</b> | <b>-1,74</b> | <b>8,72</b> |
| JAV <sup>2</sup>               |              | 121,30        | 144,78        | 148,95        | 139,80        | -6,14        | 15,26       |
| Naujoji Zelandija <sup>1</sup> |              | 101,89        | 141,70        | 138,94        | 139,70        | 0,55         | 37,11       |

 Pastaba. Kainos taikomos pieno gamintojams, kurių pienas atitinka sekančius reikalavimus: standartinis 4,20 % riebumas, 3,40 % baltymingumas; bendras bakterinis užterštumas 25 tūkst./cm<sup>3</sup>, somatinių ląstelių skaičius 250 tūkst./cm<sup>3</sup>; metinis pristatomas kiekis – 500 tonų.

<sup>1)</sup> remiantis Fonterra prognozėmis, perskaičiuotas į 4,20 % riebumo ir 3,40 % baltymingumo pieną;

<sup>2)</sup> remiantis USDA pranešimu, perskaičiuotas į 4,20 % riebumo ir 3,40 % baltymingumo pieną; somatinių ląstelių skaičius 250 tūkst./cm<sup>3</sup>;

\* kainos užsienio valstybėse (Lt) pateiktos pagal atitinkamos datos LB valiutų kursą;

\*\* lyginant 2014 m. gegužės mėn. su balandžio mėn.;

\*\*\* lyginant 2014 m. gegužės mėn. su 2013 m. gegužės mėn.

Šaltinis: LTO International Milk Price Comparison at www.milkprices.nl



## Kai kurių Lietuvos įmonėse pagamintų pieno gaminių vidutinės pardavimo kainos\* vidaus rinkoje Lt/kg

| Gaminio pavadinimas  | Gaminio kodas pagal |                                   | 2013<br>gegužė | 2014  |          |        | Pokytis %             |                    |
|--|---------------------|-----------------------------------|----------------|-------|----------|--------|-----------------------|--------------------|
|  | TD 96/16            | PGPK II dalį                      |                | kovas | balandis | gegužė | mėnesio <sup>1)</sup> | metų <sup>2)</sup> |
| Nekoncentruotas pienas ir grietinėlė, į kuriuos ne pridėta cukraus ar kitų saldiklių, kurių riebumas ne didesnis kaip 1 % masės, tiesiogiai išfasuoti į fasuotes, kurių neto tūris ne didesnis kaip 2 l                                |                     | 10.51.11.33.00                    | 1,90           | 2,01  | 2,01     | 2,01   | 0,00                  | 5,87               |
| Nekoncentruotas pienas ir grietinėlė, į kuriuos ne pridėta cukraus ar kitų saldiklių, kurių riebumas didesnis kaip 1 % masės, bet ne didesnis kaip 6 %, tiesiogiai išfasuoti į fasuotes, kurių neto tūris ne didesnis kaip 2 l         |                     | 10.51.11.42.00                    | 1,67           | 1,79  | 1,80     | 1,78   | -1,37                 | 6,26               |
| Nekoncentruotas pienas ir grietinėlė, į kuriuos ne pridėta cukraus ar kitų saldiklių, kurių riebumas ne didesnis kaip 1 % masės, tiesiogiai išfasuoti į fasuotes, kurių neto tūris didesnis kaip 2 l                                   |                     | 10.51.11.37.00                    | 0,87           | 0,97  | 0,95     | 0,77   | -19,62                | -12,15             |
| Nekoncentruotas pienas ir grietinėlė, į kuriuos ne pridėta cukraus ar kitų saldiklių, kurių riebumas didesnis kaip 1 % masės, bet ne didesnis kaip 6 %, tiesiogiai išfasuoti į fasuotes, kurių grynasis (neto) tūris didesnis kaip 2 l |                     | 10.51.11.48.00                    | 1,51           | 1,67  | 1,73     | 1,58   | -8,51                 | 4,96               |
| Nekoncentruotas pienas ir grietinėlė, į kuriuos ne pridėta cukraus ar kitų saldiklių, kurių riebumas didesnis kaip 6 % masės, bet ne didesnis kaip 21 %, tiesiogiai išfasuoti į fasuotes, kurių tūris ne didesnis kaip 2 l             |                     | 10.51.12.10.00                    | 6,55           | 6,45  | 6,15     | 5,98   | -2,73                 | -8,60              |
| Nekoncentruotas pienas ir grietinėlė, į kuriuos ne pridėta cukraus ar kitų saldiklių, kurių riebumas didesnis kaip 21 % masės, tiesiogiai išfasuoti į fasuotes, kurių tūris ne didesnis kaip 2 l                                       |                     | 10.51.12.30.00                    | 8,31           | 8,84  | 8,76     | 8,78   | 0,29                  | 5,61               |
| Nekoncentruotas pienas ir grietinėlė, į kuriuos ne pridėta cukraus ar kitų saldiklių, kurių riebumas didesnis kaip 21 % masės, tiesiogiai išfasuoti į fasuotes, kurių tūris didesnis kaip 2 l  |                     | 10.51.12.40.00                    | 6,29           | 5,98  | 6,06     | 5,70   | -5,82                 | -9,39              |
| Pasukos skirtos vartoti tiesiogiai   | 12                  |                                   | 1,24           | 0,95  | 0,94     | 1,01   | 8,04                  | -18,16             |
| Aromatizuotas jogurtas   | 1411                | 10.51.52.45.20                    | 3,80           | 3,75  | 3,88     | 3,79   | -2,40                 | -0,29              |
| Aromatizuotas rūgpienis ir kiti rūgštieji gėrimai  | 1412                | 10.51.52.45.10                    | 2,49           | 2,88  | 2,63     | 2,36   | -10,39                | -5,06              |
| Kiti fermentuoti gaminiai, į kuriuos pridėta kvapiųjų medžiagų, vaisių, riešutų ar kakavos   | 1413                | 10.51.52.45.80                    | 2,63           | 2,86  | 2,88     | 2,79   | -3,15                 | 5,98               |
| Jogurtas (be priedų)   | 1421                | 10.51.52.41.30                    | 4,62           | 5,14  | 5,20     | 5,16   | -0,80                 | 11,69              |
| Rūgpienis ir kiti rūgštieji gėrimai  | 1422                | 10.51.52.41.10                    | 1,87           | 1,91  | 1,95     | 1,97   | 0,76                  | 5,08               |
| Grietinė   | 1423                | 10.51.52.41.20                    | 5,82           | 6,29  | 6,30     | 6,32   | 0,27                  | 8,45               |
| Grietinės ir augalinių riebalų mišinys   | 162                 | 10.89.19.40.20                    | 4,03           | 4,10  | 4,14     | 4,13   | -0,20                 | 2,66               |
| Sutirštintas pienas, į kurį ne pridėta cukraus ar kitų saldiklių   | 211                 | 10.51.51.04.00                    | 5,91           | 5,90  | 5,90     | 5,91   | 0,19                  | 0,00               |
| Sutirštintas pienas, į kurį pridėta cukraus ar kitų saldiklių  | 212                 | 10.51.51.08.00                    | 5,42**         | 5,76  | 5,57     | 5,28   | -5,31                 | -2,60              |
| Nugriebto pieno milteliai  | 224                 | 10.51.21.30.00,<br>10.51.21.60.00 | 10,79**        | 11,16 | 10,06    | 10,42  | 3,61                  | -3,46              |
| Sviestas, kurio riebumas ne didesnis kaip 85 % masės (įskaitant išrūgų sviestą)  | 231                 | 10.51.30.30.00                    | 14,16          | 13,82 | 14,41    | 14,64  | 1,59                  | 3,41               |
| Sviestas, kurio riebumas didesnis kaip 85 % masės ir kiti pieno riebalai ir aliejai (lydytas sviestas)   | 232                 | 10.51.30.50.00                    | 14,54          | 17,54 | 17,95    | 17,88  | -0,36                 | 23,01              |
| Tepieji pieno riebalai, pieno riebalų kiekis – ne mažesnis kaip 39 % masės, bet mažesnis kaip 80 % masės   | 23311               | 10.51.30.70.00                    | 12,82          | 12,86 | 13,14    | 13,18  | 0,29                  | 2,76               |
| Tepieji riebalų mišiniai   | 2332                | 10.89.19.40.60                    | 10,39          | 10,63 | 10,48    | 10,51  | 0,30                  | 1,15               |
| Švieži (nebrandinami arba nekonservuojami) sūriai  | 24261               | 10.51.40.30.10                    | 13,43          | 14,16 | 14,41    | 14,44  | 0,25                  | 7,55               |
| Varškė   | 24262-24263         | 10.51.40.30.20                    | 8,23           | 9,00  | 9,03     | 8,97   | -0,60                 | 9,02               |
| Varškės gaminiai su augaliniiais riebalais   | 281                 | 10.89.19.40.30                    | 9,58           | 9,56  | 9,75     | 9,66   | -0,91                 | 0,79               |
| Kiti švieži sūriai (čia parodomi varškės sūreliai)   | 24264               | 10.51.40.30.80                    | 12,45          | 13,59 | 13,41    | 13,69  | 2,06                  | 9,96               |
| Trinti arba miltelių pavidalo sūriai   |                     | 10.51.40.50.10                    | 27,57          | 27,58 | 27,34    | 27,91  | 2,10                  | 1,25               |
| Pelėsiniai sūriai  |                     | 10.51.40.50.20                    | 18,51          | 16,91 | 19,87    | 19,84  | -0,15                 | 7,14               |
| Kiti nelydyti sūriai   |                     | 10.51.40.50.80                    | 14,40**        | 15,35 | 15,64    | 14,47  | -7,53                 | 0,43               |

lentelės tęsinys 26 psl.





25 psl. lentelės tęsinys

|   |          |                |        |       |        |       |        |        |
|---|----------|----------------|--------|-------|--------|-------|--------|--------|
| Sūrio gaminiai su augaliniais riebalais                         | 283      | 10.89.19.40.50 | 9,64** | 10,61 | 10,73  | 9,97  | -7,13  | 3,42   |
| Lydyti sūriai, išskyrus trintus arba miltelių pavidalo sūrius   | 25       | 10.51.40.70.00 | 12,39  | 12,78 | 12,73  | 12,50 | -1,84  | 0,88   |
| Skystos išrūgos   | 271-272  | 10.51.55.60.00 | 0,12   | 0,12  | 0,13   | 0,11  | -14,69 | -10,40 |
| Išrūgų milteliai  | 273, 275 | 10.51.55.30.00 | 3,15   | 3,23  | 2,95   | 2,96  | 0,38   | -6,04  |
| Laktozė ir laktozės sirupas (įskaitant chemiškai gryną laktozę) | 274      | 10.51.54.00.00 | 5,17   | 3,82  | 3,73   | 3,86  | 3,37   | -25,33 |
| Valgomieji ledai (Lt/l)   | 17       | 10.52.10.00.00 | 5,23   | 4,83  | 4,83** | 5,06  | 4,75   | -3,22  |

<sup>1)</sup> lyginant 2014 m. gegužės mėn. su balandžio mėn.; <sup>2)</sup> lyginant 2014 m. gegužės mėn. su 2013 m. gegužės mėn.; Šaltinis: ŽŪIKVC (ŽŪMPRIS)  
\* svartinės, gamintojų, be PVM; \*\* patikslinti duomenys.

**Kai kurių Lietuvos įmonėse pagamintų pieno gaminių vidutinės pardavimo kainos<sup>1)</sup> vidaus rinkoje Lt/mat. vnt.**

| Gaminys   | Mat. vnt. | 2013    |       | 2014     |        | Pokytis %             |                    |
|---|-----------|---------|-------|----------|--------|-----------------------|--------------------|
|   |           | gegužė  | kovas | balandis | gegužė | mėnesio <sup>1)</sup> | metų <sup>2)</sup> |
| Geriamasis pienas, natūralus ne mažesnio kaip 3,5 % riebumo, fasuotas po 0,9-1 l į plėvelės fasuotes        | l         | 1,87    | 2,00  | 1,97     | 1,93   | -2,03                 | 3,21               |
| Geriamasis pienas, pusiau nugriebtas, pasterizuotas, 2,5 % riebumo, fasuotas po 0,9-1 l į plėvelės fasuotes | l         | 1,43    | 1,58  | 1,60     | 1,57   | -1,88                 | 9,79               |
| Kefyras, 2,5 % riebumo, fasuotas po 0,9-1 l į plėvelės fasuotes   | l         | 1,52    | 1,70  | 1,69     | 1,66   | -1,78                 | 9,21               |
| Grietinė, 30 % riebumo, 450 g polistirolo indeliuose  | kg        | 6,60    | 6,71  | 6,72     | 6,69   | -0,45                 | 1,36               |
| Jogurtas su priedais, fasuotas po 350-360 g į polistirolo indelius  | kg        | 5,43**  | 5,32  | 5,50     | 5,52   | 0,36                  | 1,66               |
| Sviestas, 82 % riebumo, fasuotas po 200 g į folijos fasuotes  | kg        | 15,01   | 16,29 | 16,09    | 16,01  | -0,50                 | 6,66               |
| Varškė, liesa, be priedų, fasuota po 200 g  | kg        | 7,41**  | 9,64  | 9,65     | 9,80   | 1,55                  | 32,25              |
| Varškės sūris, 22 % riebumo, be priedų  | kg        | 12,27** | 13,05 | 13,42    | 13,64  | 1,64                  | 11,17              |
| Gouda sūriai  | kg        | 13,32** | 14,45 | 14,53    | 13,20  | -9,15                 | -0,90              |
| Tilsit sūriai   | kg        | 14,23** | 15,07 | 15,21    | 14,94  | -1,78                 | 4,99               |
| Kietieji ilgai nokstantys sūriai  | kg        | 25,53   | 27,70 | 28,27    | 28,82  | 1,95                  | 12,89              |

<sup>1)</sup> lyginant 2014 m. gegužės mėn. su balandžio mėn.; <sup>2)</sup> lyginant 2014 m. gegužės mėn. su 2013 m. gegužės mėn.; Šaltinis: ŽŪIKVC (ŽŪMPRIS)  
\* svartinės, gamintojų, be PVM; \*\* patikslinti duomenys.

**Kai kurių Lietuvos įmonėse pagamintų pieno gaminių vidutinės savaitinės pardavimo kainos<sup>1)</sup> Lt/kg**

| Gaminio pavadinimas       | Gaminio kodas pagal Tarybos direktyvą 96/16/EB | Lietuvos rinkoje     |                    |                    |                       |                        |                    | Kitų ES valstybių ir trečiųjų šalių rinkose |                    |                    |                       |                        |                    |           |
|---------------------------|--|----------------------|--------------------|--------------------|-----------------------|------------------------|--------------------|---|--------------------|--------------------|-----------------------|------------------------|--------------------|-----------|
|                           |  | 2013                 |                    | 2014               |                       | pokytis %              |                    | 2013  |                    | 2014               |                       | pokytis %              |                    |           |
|                           |  | 27 sav. (07 01-07)   | 25 sav. (06 16-22) | 26 sav. (06 23-29) | 27 sav. (06 30-07 06) | savaitės <sup>2)</sup> | metų <sup>3)</sup> | 27 sav. (07 01-07)                          | 25 sav. (06 16-22) | 26 sav. (06 23-29) | 27 sav. (06 30-07 06) | savaitės <sup>2)</sup> | metų <sup>3)</sup> |           |
| Sviestas, 82 % riebumo    | luitais<br>fasuotas                            | 23111+23112<br>23113 | 13,45<br>14,96     | 13,34<br>15,82     | 12,80<br>15,29        | 14,40<br>15,26         | 12,48<br>-0,22     | 7,09<br>1,99                                | ●<br>●             | ●<br>●             | 11,75<br>14,11        | 11,76<br>14,27         | 0,04<br>1,14       | -<br>2,29 |
| Nugriebto pieno milteliai |  | 224                  | 10,54              | 9,13               | 9,05                  | ●                      | -                  | -   | ●                  | ●                  | 9,21<br>9,44          | 9,44                   | 0,00               | -         |
| Sūriai                    |  |                      |                    |                    |                       |                        |                    |   |                    |                    |                       |                        |                    |           |
| Gouda                     |  | 24231                | 13,80              | 13,68              | 12,63                 | 14,51                  | 22,79              | 12,43                                       | 15,35              | 14,22              | 11,43                 | 14,62                  | 27,90              | -4,74     |
| Tilsit                    |  | 24232                | 14,26              | 14,76              | 15,06                 | 14,89                  | -1,13              | 4,45  | 14,94              | 14,40              | 14,09                 | 14,56                  | 3,34               | -2,54     |
| Kietieji ilgai brandinti  |  | 2424                 | 26,43              | 29,25              | 30,10                 | 28,88                  | -4,04              | 9,26  | 15,25              | 16,24              | 14,60                 | 15,30                  | 4,77               | 0,33      |

<sup>1)</sup> svartinės, gamintojų, be PVM; <sup>2)</sup> lyginant 2014 m. 27 savaitę su 26 savaitę; <sup>3)</sup> lyginant 2014 m. 27 savaitę su 2013 m. 27 savaitę;  
● – konfidencialūs duomenys. Šaltinis: ŽŪIKVC (ŽŪMPRIS)

pabaigoje JAV sūrių atsargų buvo sukaupta 484,34 tūkst. t – 7,2 proc. mažiau nei 2013 m. gegužės mėn. pabaigoje ir 2,9 proc. daugiau nei 2014 m. balandžio mėn. pabaigoje.

2014 m. gegužės mėn. JAV sviesto buvo pagaminta 74,67 tūkst. t – gamyba išliko 2014 m. balandžio mėn. ir 2013 m. gegužės mėn. lygyje. 2014 m. gegužės mėn. pabaigoje, lyginant su 2013 m. atitinkamu laikotarpiu, sviesto atsargos sumažėjo 40,2 proc. – iki 87,32 tūkst. t, o lyginant su 2014 m. balandžio mėn. pabaiga – padidėjo 16,7 proc.

2014 m. gegužės mėn., lyginant su 2013 m. tuo pačiu laikotarpiu, laktozės, LPM ir sausų išrūgų gamyba padidėjo atitinkamai 11,1 proc. (iki 44,13 tūkst. t), 8,0 proc. (iki 100,62 tūkst. t) ir 2,0 proc. (iki 36,88 tūkst. t).

Prognozuojama, kad 2014 m., lyginant su 2013 m., žaliavinio pieno gamyba JAV turėtų padidėti apie 2 proc. (iki 93,12 mln. t), sūrių – 1,2 proc. (iki 5,12 mln. t), sviesto – 2,1 proc. (iki 865 tūkst. t) ir LPM – apie 6 proc. (iki 1,02 mln. t).

Šaltiniai: ŽŪIKVC (ŽŪMPRIS) ir USDA.



Kai kurių pieno gaminių vidutinės savaitinės kainos (gamintojų) ES valstybėse Lt/kg<sup>1)</sup> (be PVM)

| Gaminys                     | 2013  | 2014                  |                       |                       |                       | Pokytis %              |                    |        |
|-----------------------------|---|-----------------------|-----------------------|-----------------------|-----------------------|------------------------|--------------------|--------|
|                             | 26 sav.<br>(06 24–30)                               | 23 sav.<br>(06 02–08) | 24 sav.<br>(06 09–15) | 25 sav.<br>(06 16–22) | 26 sav.<br>(06 23–29) | savaitės <sup>2)</sup> | metų <sup>3)</sup> |        |
| Lietuva (luitais)           | 13,67   | 12,29                 | 12,69                 | 13,35                 | 12,26                 | -8,16                  | -10,31             |        |
| Lietuva (fasuotas)          | 14,45   | 15,57                 | 15,15                 | 15,60                 | 15,07                 | -3,40                  | 4,29               |        |
| Latvija (luitais)           | 12,79   | 10,88                 | 10,98                 | 11,01                 | 10,91                 | -0,91                  | -14,70             |        |
| Estija (luitais)            | 13,71   | 12,40                 | 12,22                 | 11,39                 | 11,50                 | 0,97                   | -16,12             |        |
| Estija (fasuotas)           | 17,57   | 14,47                 | 16,09                 | 16,09                 | 14,33                 | -10,94                 | -18,44             |        |
| Vokietija (fasuotas)        | 14,40   | 11,84                 | 11,91                 | 11,91                 | 11,91                 | 0,00                   | -17,29             |        |
| Vokietija (luitais)         | 14,50   | 11,91                 | 12,00                 | 12,17                 | 12,26                 | 0,74                   | -15,45             |        |
| Prancūzija (I rūšis)        | 15,19   | 12,26                 | 12,26                 | 12,26                 | 12,43                 | 1,39                   | -18,17             |        |
| Sviestas (82 %rieb.)        | 14,47   | 11,80                 | 11,95                 | 12,00                 | 12,08                 | 0,67                   | -16,52             |        |
| Belgija (firminis)          | 13,81   | 11,74                 | 11,74                 | 11,74                 | 11,91                 | 1,45                   | -13,76             |        |
| Anglija (luitais)           | ...   | 12,00                 | ...                   | 12,54                 | ...                   | -                      | -                  |        |
| Anglija (fasuotas)          | ...   | 15,08                 | ...                   | 15,35                 | ...                   | -                      | -                  |        |
| Airija (fasuotas)           | ...   | 14,76                 | ...                   | 15,02                 | ...                   | -                      | -                  |        |
| Olandija (luitais)          | 14,40   | 11,77                 | 11,88                 | 11,98                 | 12,15                 | 1,42                   | -15,63             |        |
| Slovakija (luitais)         | 14,12   | 15,43                 | 13,29                 | 15,09                 | 14,40                 | -4,57                  | 1,98               |        |
| Slovakija (fasuotas)        | 15,33   | 16,12                 | 16,61                 | 15,99                 | 15,99                 | 0,00                   | 4,31               |        |
| Čekija (luitais)            | 12,74   | 11,38                 | 11,92                 | 11,33                 | 11,20                 | -1,15                  | -12,09             |        |
| Čekija (fasuotas)           | 13,74   | 13,06                 | 13,46                 | 13,64                 | 13,63                 | -0,07                  | -0,80              |        |
| Lenkija (luitais)           | 12,86   | 11,47                 | 11,56                 | 11,52                 | 11,58                 | 0,52                   | -9,95              |        |
| Lenkija (fasuotas)          | 12,98   | 12,77                 | 12,77                 | 12,85                 | 13,00                 | 1,17                   | 0,15               |        |
| Nugriebto pieno milteliai   | Lietuva   | 10,31                 | 9,25                  | 9,25                  | 9,20                  | 9,42                   | 2,39               | -8,63  |
|                             | Latvija   | 10,18                 | 9,43                  | 9,25                  | 6,99                  | 9,43                   | 34,91              | -7,37  |
|                             | Vokietija (fasuoti po 25 kg)                        | 10,96                 | 10,01                 | 10,15                 | 10,15                 | 10,15                  | 0,00               | -7,39  |
|                             | Prancūzija  | 10,88                 | 9,84                  | 9,84                  | 9,91                  | 9,94                   | 0,30               | -8,64  |
|                             | Belgija   | 11,09                 | 9,94                  | 10,02                 | 10,05                 | 10,05                  | 0,00               | -9,38  |
|                             | Olandija  | 10,63                 | 9,56                  | 9,74                  | 9,88                  | 9,88                   | 0,00               | -7,06  |
|                             | Anglija   | ...                   | 9,88                  | ...                   | 10,27                 | ...                    | -                  | -      |
|                             | Čekija  | 10,23                 | 9,99                  | 9,97                  | 9,47                  | 9,66                   | 2,01               | -5,57  |
|                             | Lenkija   | 10,42                 | 9,38                  | 9,16                  | 9,63                  | 9,68                   | 0,52               | -7,10  |
| Nenugriebto pieno milteliai | Latvija   | ...                   | ...                   | 11,05                 | ...                   | 10,70                  | -                  | -      |
|                             | Vokietija (fasuoti po 25 kg)                        | 12,74                 | 11,60                 | 11,69                 | 11,58                 | 11,43                  | -1,30              | -10,28 |
|                             | Prancūzija  | 12,71                 | 11,57                 | 11,57                 | 11,60                 | 11,05                  | -4,74              | -13,06 |
|                             | Belgija   | 12,69                 | 11,67                 | 11,64                 | 11,65                 | 11,57                  | -0,69              | -8,83  |
|                             | Olandija  | 12,43                 | 11,05                 | 10,98                 | 10,98                 | 10,98                  | 0,00               | -11,67 |
|                             | Lenkija   | 11,42                 | 11,79                 | 11,57                 | 11,71                 | 11,57                  | -1,20              | 1,31   |
| Išrūgų milteliai            | Vokietija   | 3,63                  | 3,63                  | 3,63                  | 3,63                  | 3,63                   | 0,00               | 0,00   |
|                             | Olandija  | 3,25                  | 3,21                  | 3,21                  | 3,25                  | 3,25                   | 0,00               | 0,00   |
|                             | Anglija   | ...                   | 3,61                  | ...                   | 3,67                  | ...                    | -                  | -      |
|                             | Čekija  | 3,53                  | 3,57                  | 3,54                  | 3,53                  | 3,62                   | 2,55               | 2,55   |
|                             | Lenkija   | 3,14                  | 2,95                  | 2,90                  | 2,98                  | 3,06                   | 2,68               | -2,55  |
| Sūriai                      | Lietuva   |                       |                       |                       |                       |                        |                    |        |
|                             | <i>Gouda</i>  | 12,93                 | 12,20                 | 12,32                 | 13,93                 | 12,05                  | -13,50             | -6,81  |
|                             | <i>Tilsit</i>                                       | 14,50                 | 14,26                 | 14,31                 | 14,49                 | 14,31                  | -1,24              | -1,31  |
|                             | Kietieji ilgai brandinti                            | 15,84                 | 16,97                 | 17,99                 | 17,12                 | 15,55                  | -9,17              | -1,83  |
|                             | Estija  |                       |                       |                       |                       |                        |                    |        |
|                             | <i>Edam</i>   | 11,15                 | 12,15                 | 13,29                 | 13,29                 | 11,64                  | -12,42             | 4,39   |
|                             | <i>Gouda</i>  | 11,29                 | 16,33                 | 12,71                 | 10,57                 | 10,12                  | -4,26              | -10,36 |
|                             | <i>Tilsit</i>                                       | 11,26                 | 13,33                 | 13,36                 | 13,33                 | 13,22                  | -0,83              | 17,41  |
|                             | Varškės   | 8,91                  | 8,67                  | 8,87                  | 8,87                  | 9,15                   | 3,16               | 2,69   |
|                             | Latvija   |                       |                       |                       |                       |                        |                    |        |
|                             | <i>Edam</i>   | 15,89                 | 12,71                 | 15,64                 | 18,78                 | 14,74                  | -21,51             | -7,24  |
|                             | <i>Cheddar</i>                                      | 12,30                 | 9,88                  | 10,98                 | 10,12                 | 10,25                  | 1,28               | -16,67 |
|                             | Vokietija   |                       |                       |                       |                       |                        |                    |        |
|                             | <i>Emmentaler</i> ; 45 % s. m. (fasuotas po 2–6 kg) | 14,07                 | 15,45                 | 15,45                 | 15,45                 | 15,45                  | 0,00               | 9,81   |
|                             | Italija   |                       |                       |                       |                       |                        |                    |        |
|                             | <i>Parmigiano</i>                                   | 29,87                 | 28,83                 | 28,49                 | 28,31                 | 27,97                  | -1,20              | -6,36  |
|                             | <i>Grana Padano</i>                                 | 27,97                 | 27,02                 | 26,85                 | 26,85                 | 26,85                  | 0,00               | -4,00  |
|                             | <i>Provolone</i>                                    | 18,56                 | 20,63                 | 20,63                 | 20,63                 | 20,63                  | 0,00               | 11,15  |
|                             | <i>Provolone Cremona</i>                            | 17,95                 | 19,68                 | 19,68                 | 19,68                 | 19,68                  | 0,00               | 9,64   |
|                             | <i>Gorgonzola</i>                                   | 17,52                 | 18,99                 | 18,99                 | 18,99                 | 18,99                  | 0,00               | 8,39   |
|                             | <i>Italico</i>                                      | 17,70                 | 18,56                 | 18,56                 | 18,56                 | 18,56                  | 0,00               | 4,86   |
|                             | <i>Taleggio</i>                                     | 17,52                 | 18,47                 | 18,47                 | 18,47                 | 18,47                  | 0,00               | 5,42   |

lentelės tęsinys 28 psl.



27 psl. lentelės tęsinys

|        |                                |       |       |       |       |       |       |       |
|--------|--------------------------------|-------|-------|-------|-------|-------|-------|-------|
|        | Belgija ( <i>Cheddar</i> )     | 13,00 | 12,15 | 12,02 | 12,08 | 12,04 | -0,33 | -7,38 |
|        | Anglija ( <i>Cheddar</i> )     | ...   | 13,06 | ...   | 13,29 | ...   | -     | -     |
|        | Airija ( <i>Cheddar</i> )      | ...   | 12,85 | ...   | 13,08 | ...   | -     | -     |
|        | Slovakija ( <i>Edam</i> )      | 15,54 | 16,19 | 16,02 | 13,74 | 15,54 | 13,10 | 0,00  |
|        | Čekija                         |       |       |       |       |       |       |       |
|        | <i>Edamer</i> , 45 % s. m.     | 13,16 | 12,11 | 12,49 | 12,07 | 12,46 | 3,23  | -5,32 |
|        | <i>Edamer</i> , 30 % s. m.     | 12,19 | 12,20 | 12,08 | 12,13 | 12,00 | -1,07 | -1,56 |
|        | <i>Emmentaler</i> , 45 % s. m. | 18,86 | 17,82 | 18,59 | 18,80 | 19,24 | 2,34  | 2,01  |
| Sūriai | Lenkija                        |       |       |       |       |       |       |       |
|        | <i>Edam</i>                    | 11,33 | 11,55 | 11,51 | 11,20 | 11,02 | -1,61 | -2,74 |
|        | <i>Gouda</i>                   | 11,42 | 11,22 | 11,27 | 11,03 | 11,02 | -0,09 | -3,50 |
|        | <i>Cheddar</i>                 | 11,37 | 11,49 | 10,84 | 10,91 | 10,93 | 0,18  | -3,87 |
|        | <i>Emmentaler</i>              | 12,05 | 13,47 | 13,08 | 13,47 | 12,87 | -4,45 | 6,80  |
|        | <i>Mozzarella</i>              | 12,36 | 13,41 | 13,38 | 12,81 | 12,61 | -1,56 | 2,02  |
|        | <i>Feta</i>                    | 7,89  | 8,36  | 8,39  | 8,47  | 8,64  | 2,01  | 9,51  |
|        | Pelėsiniai                     | 16,21 | 16,75 | 16,50 | 16,95 | 16,94 | -0,06 | 4,50  |

<sup>1)</sup> kainos užsienio valstybėse (Lt) pateiktos pagal atitinkamos datos LB valiutų kursą; Šaltiniai: ŽŪIKVC (ŽŪMPRIS), AMI, EKI, LVAEI, ZSRIR

<sup>2)</sup> lyginant 2014 m. 26 savaitę su 25 savaitę;

<sup>3)</sup> lyginant 2014 m. 26 savaitę su 2013 m. 26 savaitę;

... – nėra duomenų;

Lietuvos duomenys pateikti remiantis Pieno gaminių pardavimo savaitės ataskaita PS-5.

**Kai kurių Lietuvos įmonėse pagamintų pieno gaminių atsargos t**

| Gaminių pavadinimas  | Gaminių kodas pagal |                                   | 2013       | 2014        |             |           | Pokytis %             |                    |
|--|---------------------|-----------------------------------|------------|-------------|-------------|-----------|-----------------------|--------------------|
|  | TD 96/16            | PGPK II dalį                      | gegužė     | kovas       | balandis    | gegužė    | mėnesio <sup>1)</sup> | metų <sup>2)</sup> |
| Sutirštintas pienas, į kurį nepridėta cukraus ar kitų saldiklių  | 211                 | 10.51.51.04.00                    | 315,93**   | 571,36      | 632,91      | 579,78    | -8,39                 | 83,51              |
| Sutirštintas pienas, į kurį pridėta cukraus ar kitų saldiklių  | 212                 | 10.51.51.08.00                    | 523,27**   | 1 176,89    | 1 453,06    | 1 468,64  | 1,07                  | 180,66             |
| Nenugriebto pieno, grietinėlės milteliai   | 221-223             | 10.51.22.30.00,<br>10.51.22.60.00 | 12,00      | 9,00        | 9,00        | 9,00      | 0,00                  | -25,00             |
| Nugriebto pieno milteliai  | 224                 | 10.51.21.30.00,<br>10.51.21.60.00 | 2 479,83** | 2 037,83    | 1 828,92    | 2 106,27  | 15,16                 | -15,06             |
| Pasukų milteliai   | 225                 | 10.51.52.63.00                    | 37,48      | 35,78       | 43,11       | 70,57     | 63,70                 | 88,32              |
| Sviestas, kurio riebumas ne didesnis kaip 85 % masės (įskaitant išrūgų sviestą)  | 231                 | 10.51.30.30.00                    | 823,64**   | 1 322,69**  | 1 253,31    | 1 931,58  | 54,12                 | 134,52             |
| Sviestas, kurio riebumas didesnis kaip 85 % masės ir kiti pieno riebalai ir aliejai (lydytas sviestas)   | 232                 | 10.51.30.50.00                    | 0,00       | 0,12        | 0,06        | 0,08      | 44,83                 | -                  |
| Tepieji pieno riebalai, pieno riebalų kiekis – ne mažesnis kaip 39 % masės, bet mažesnis kaip 80 % masės   | 23311               | 10.51.30.70.00                    | 8,64       | 1,12        | 1,43        | 1,38      | -3,70                 | -84,04             |
| Tepieji riebalų mišiniai   | 2332                | 10.89.19.40.60                    | 135,76     | 160,16      | 168,45      | 169,14    | 0,41                  | 24,59              |
| Švieži (nebrandinami arba nekonservuojami) sūriai, įskaitant išrūgų sūrius ir varškę   | 2426                | 10.51.40.30.00                    | 465,20     | 855,78      | 1 039,43    | 1 254,11  | 20,65                 | 169,58             |
| Varškės gaminiai su augaliniais riebalais  | 281                 | 10.89.19.40.30                    | 9,95       | 13,54       | 10,36       | 8,54      | -17,57                | -14,19             |
| Trinti arba miltelių pavidalo, pelėsiniai ir kiti nelydyti sūriai (išskyrus šviežius sūrius, išrūgų sūrius ir varškę)  | 2421-2425           | 10.51.40.50.00                    | 12 757,85  | 16 040,30** | 16 267,70** | 16 523,70 | 1,57                  | 29,52              |
| Sūrio gaminiai su augaliniais riebalais  | 283                 | 10.89.19.40.50                    | 613,18     | 884,28      | 991,68      | 1 008,56  | 1,70                  | 64,48              |
| Lydyti sūriai  | 25                  | 10.51.40.70.00                    | 45,15      | 51,24       | 61,79       | 65,76     | 6,42                  | 45,65              |
| Išrūgos ir pakeistų savybių išrūgos, miltelių, granuliuojamųjų arba kitokio pavidalo sausieji gaminiai, koncentruotos arba nekonservuotos, į kurias pridėta arba nepridėta cukraus ar kitų saldiklių | 273, 275            | 10.51.55.30.00                    | 769,82     | 1 673,85    | 1 758,27    | 1 930,58  | 9,80                  | 150,78             |
| Laktozė ir laktozės sirupas (įskaitant chemiškai gryną laktozę)  | 274                 | 10.51.54.00.00                    | 1 455,90   | 2 526,30    | 3 127,45    | 3 650,80  | 16,73                 | 150,76             |
| Valgomieji ledai (tūkst. litrų)  | 17                  | 10.52.10.00.00                    | 2 962,12   | 3 355,36    | 3 528,41**  | 3 783,86  | 7,24                  | 27,74              |

<sup>1)</sup> lyginant 2014 m. gegužės mėn. su balandžio mėn.;

<sup>2)</sup> lyginant 2014 m. gegužės mėn. su 2013 m. gegužės mėn.;

\*\* patikslinti duomenys.

Šaltinis: ŽŪIKVC (ŽŪMPRIS)

Pieno ir pieno gaminių sektoriaus informaciją parengė P. Račinskas, I. Tiškevičienė, E. Malinauskytė, S. Žibutis ir R. Jagintavičiūtė, tel.: (8~37) 39 72 80, 39 78 08



## Bulvių, daržovių, vaisių ir uogų rinka

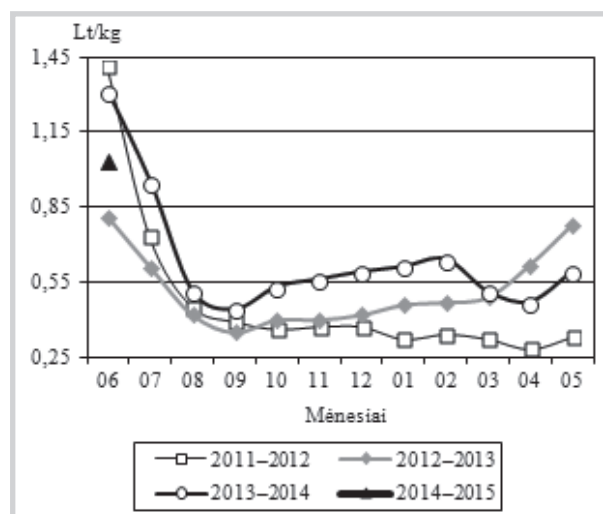
Liepos pradžioje bulvių ir kopūstų kainos Lietuvoje buvo mažesnės nei praėjusiais metais. Ūkiuose bulvių pardavimo kaina sudarė 0,50–1,30 Lt/kg ir buvo vidutiniškai apie 33 proc. mažesnė nei 2013 m. tuo pačiu laikotarpiu. Vidutinio dydžio bulvės skutimo įmonėms buvo tiekiamos po 0,50 Lt/kg.

Lyginant šių ir praėjusių metų kainas, baltagūžių kopūstų vidutinė pardavimo kaina iš ūkio sumažėjo net 49 proc. ir svyravo nuo 0,70 iki 1,00 Lt/kg. Burokėlių kaina buvo panaši kaip ir praėjusiais metais ir sudarė 1,00–1,50 Lt/kg. Pirmieji svogūnai iš ūkių šiemet realizuojami po 1,40–1,50 Lt/kg, 7 proc. didesne kaina nei pernai. Kininių kopūstų kaina buvo nuo 1,30 iki 1,80 Lt/kg.

Kadangi birželio antroje pusėje ir liepos pradžioje vyravo lietingi ir vėsūs orai, trumpų ir ilgų agurkų kainos šiemet buvo 85 ir 36 proc. didesnės ir atitinkamai sudarė 2,30–2,50 Lt/kg ir 1,90–3,00 Lt/kg. Pomidorų kaina buvo panaši kaip ir praėjusių metų liepos pradžioje – 3,50–4,00 Lt/kg.

Prasidėjęs šviežių morkų sezonas Lenkijos augintojų nedžiugina. Šviežių morkų sezonas Lenkijoje šiemet prasideda visiškai kitokiomis sąlygomis nei prieš metus, nes morkų kaina yra

Bulvių vidutinės kainos (augintojų) Lietuvoje 2011–2015 m.



Šaltinis: ŽŪIKVC (ŽŪMPRIS)

mažiausia per paskutinius kelerius metus. 2013 m. liepos pradžioje šviežių morkų kaina buvo 2,00–2,07 Lt/kg. Šiais metais šviežios morkos birželio pabaigoje kainavo 0,83–1,00 Lt/kg, o liepos pradžioje kaina sumažėjo iki 0,55–0,62 Lt/kg. Jeigu išliks tokia kainų tendencija, tai liepos pabaigoje morkų kaina jau gali siekti tik 0,41 Lt/kg. Tokią mažą šviežių morkų kainą sezono pradžioje nulėmė

Bulvių ir daržovių vidutinės pardavimo kainos Lietuvos prekiniuose ūkiuose ir šiltnamiuose Lt/kg (be PVM)\*

| Produkcija                 | Data | 2013               |       | 2014               |       |                    |       | Pokytis %             |       |            |        |         |        |
|----------------------------|------|--------------------|-------|--------------------|-------|--------------------|-------|-----------------------|-------|------------|--------|---------|--------|
|                            |      | 27 sav. (07 01–07) |       | 25 sav. (06 16–22) |       | 26 sav. (06 23–29) |       | 27 sav. (06 30–07 06) |       | savaitės** |        | metų*** |        |
|                            |      | min.               | maks. | min.               | maks. | min.               | maks. | min.                  | maks. | min.       | maks.  | min.    | maks.  |
| Bulvės                     |      | 1,20               | 1,50  | 0,80               | 1,50  | 0,60               | 1,50  | 0,50                  | 1,30  | -16,67     | -13,33 | -58,33  | -13,33 |
| Kopūstai                   |      | 1,50               | 1,85  | 0,80               | 1,20  | 0,65               | 1,10  | 0,70                  | 1,00  | 7,69       | -9,09  | -53,33  | -45,95 |
| Kininiai kopūstai          |      | -                  | -     | 1,20               | 1,80  | 1,50               | 1,60  | 1,30                  | 1,80  | -13,33     | 12,50  | -       | -      |
| Burokėliai                 |      | 0,80               | 1,50  | 1,00               | 1,35  | 1,20               | 1,40  | 1,00                  | 1,50  | -16,67     | 7,14   | 25,00   | 0,00   |
| Svogūnai                   |      | 1,30               | 1,40  | -                  | -     | -                  | -     | 1,40                  | 1,50  | -          | -      | 7,69    | 7,14   |
| Cukinija                   |      | 1,50               | 2,25  | 2,00               | 2,50  | 2,00               | 2,20  | 1,80                  | 2,00  | -10,00     | -9,09  | 20,00   | -11,11 |
| Svogūnų laiškai            |      | 5,00               | 8,00  | 5,00               | 9,00  | 5,00               | 9,00  | 5,00                  | 9,00  | 0,00       | 0,00   | 0,00    | 12,50  |
| Salotos                    |      | 2,00               | 5,70  | 3,00               | 6,30  | 3,00               | 6,00  | 4,00                  | 7,00  | 33,33      | 16,67  | 100,00  | 22,81  |
| Salotos, vnt.              |      | 1,10               | 1,35  | 0,70               | 1,10  | 1,00               | 1,20  | 1,00                  | 1,30  | 0,00       | 8,33   | -9,09   | -3,70  |
| Aisbergo salotos           |      | 2,00               | 2,95  | 1,85               | 2,70  | 2,00               | 2,30  | 2,00                  | 2,30  | 0,00       | 0,00   | 0,00    | -22,03 |
| Aisbergo salotos, vnt.     |      | 1,40               | 1,50  | 1,10               | 1,30  | 1,10               | 1,30  | 1,10                  | 1,30  | 0,00       | 0,00   | -21,43  | -13,33 |
| Krapai                     |      | 7,00               | 10,00 | 7,00               | 8,25  | 5,00               | 8,00  | 5,00                  | 8,00  | 0,00       | 0,00   | -28,57  | -20,00 |
| Špinatai                   |      | 3,50               | 5,80  | 4,00               | 6,50  | 4,00               | 6,00  | 4,00                  | 7,00  | 0,00       | 16,67  | 14,29   | 20,69  |
| Lapinės petražolės         |      | 5,00               | 11,00 | 6,00               | 7,70  | 5,00               | 6,00  | 5,00                  | 6,00  | 0,00       | 0,00   | 0,00    | -45,45 |
| Rukola                     |      | 18,00              | 22,50 | 12,00              | 25,00 | 12,00              | 25,00 | 15,00                 | 25,00 | 25,00      | 0,00   | -16,67  | 11,11  |
| Kalendra                   |      | 17,00              | 20,00 | 18,00              | 30,00 | 15,00              | 30,00 | 15,00                 | 30,00 | 0,00       | 0,00   | -11,76  | 50,00  |
| Prieskoninės žolelės, vnt. |      | 2,50               | 2,60  | 2,40               | 2,50  | 2,40               | 2,50  | 2,40                  | 2,50  | 0,00       | 0,00   | -4,00   | -3,85  |
| Ilgai agurkai              |      | 1,00               | 1,60  | 3,00               | 3,50  | 2,30               | 2,50  | 2,30                  | 2,50  | 0,00       | 0,00   | 130,00  | 56,25  |
| Trumpi agurkai             |      | 1,50               | 2,10  | 3,30               | 3,80  | 2,00               | 3,50  | 1,90                  | 3,00  | -5,00      | -14,29 | 26,67   | 42,86  |
| Pomidorai                  |      | 3,50               | 3,90  | 3,70               | 4,00  | 3,00               | 4,00  | 3,50                  | 4,00  | 16,67      | 0,00   | 0,00    | 2,56   |
| Rauginti kopūstai          |      | 1,40               | 1,50  | 1,75               | 2,10  | 1,75               | 2,10  | 1,75                  | 2,20  | 0,00       | 4,76   | 25,00   | 46,67  |

\* kainą lemia kokybė, prekinis paruošimas, pateikiamos produkcijos kiekiai bei transporto išlaidos

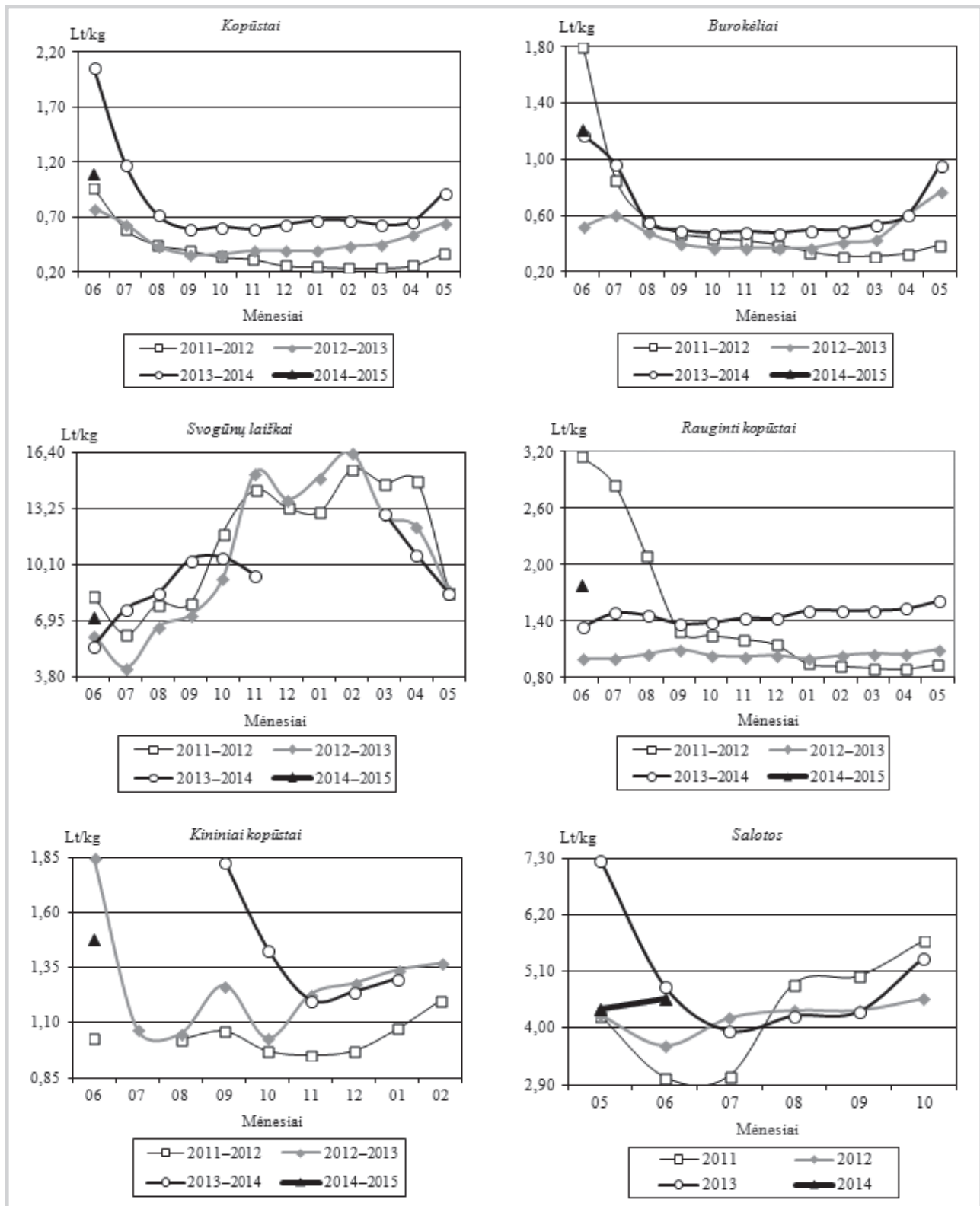
\*\* lyginant 2014 m. 27 savaitę su 26 savaitę

\*\*\* lyginant 2014 m. 27 savaitę su 2013 m. 27 savaitę

Šaltinis: ŽŪIKVC (ŽŪMPRIS)



## Daržovių vidutinės kainos (augintojų) Lietuvoje 2011–2015 m.



Šaltinis: ŽŪIKVC (ŽŪMPRIS)

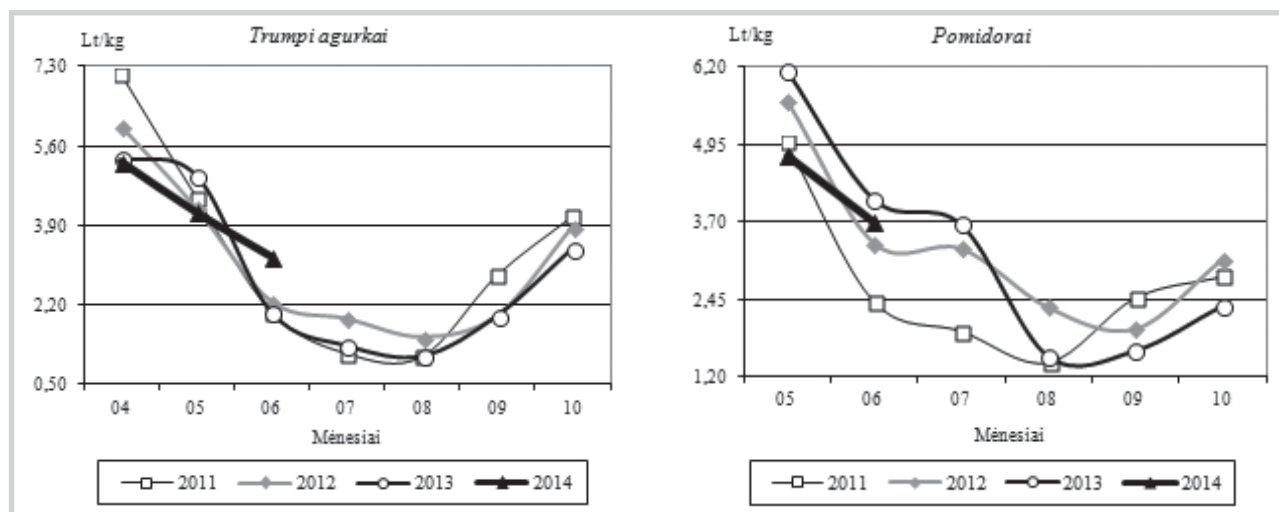
maža seno derliaus kaina sezono pabaigoje 0,66–0,83 Lt/kg ir labai pigiai importuojamos morkos iš kitų šalių.

**Vaisių ir daržovių vartojimas ES-28 mažėja.** Remiantis *Freshfel Consumption Monitor* (vartojimo stebėsenos) duomenimis, 2012 m. vaisių ir daržovių vartojimas ES-28 šalyse sumažėjo 8,2 proc., lyginant su 2011 m., arba 8,7 proc., ly-

ginant su paskutinių penkerių metų vidurkiu. Leidinyje skelbiama, kad ES-28 gyventojai dar nepasiekė Pasaulinės sveikatos organizacijos (PSO) rekomenduotinos 400 g šviežių vaisių ir daržovių normos per dieną – 2012 m. vidutiniškai per metus suvartodavo beveik 387 g. Iš 28 ES šalių rekomenduotinos PSO normos yra nepasiekusios 18 šalių.

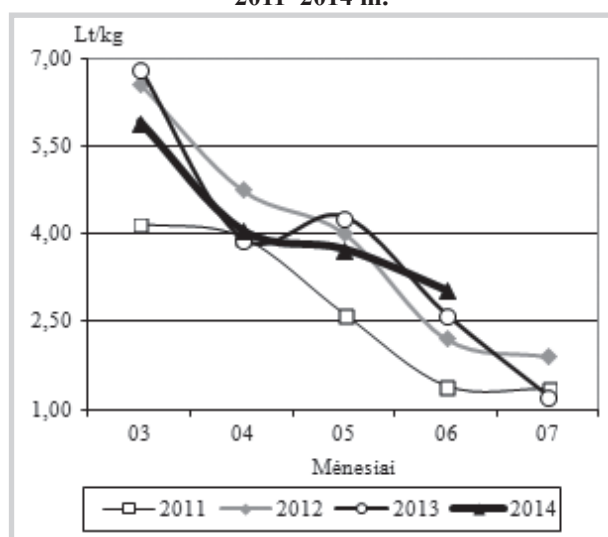


### Šiltnamių daržovių vidutinės kainos (*augintojų*) Lietuvoje 2011–2014 m.



Šaltinis: ŽŪIKVC (ŽŪMPRIS)

### Ilgų agurkų vidutinės kainos (*augintojų*) Lietuvoje 2011–2014 m.



Šaltinis: ŽŪIKVC (ŽŪMPRIS)

Analizuojat šviežių vaisių ir daržovių vartojimą atskirai, 2012 m. ES-28 gyventojas vidutiniškai per dieną sunaudodavo 167,6 g vaisių, t.y. 11,8 proc. mažiau nei 2011 m. ir 14,2 proc. mažiau už 2007–2011 m. vidurkį. Daržovių suvartojimas asmeniui per dieną sudarė 219,3 g ir buvo 5,3 proc. mažesnis nei 2011 m. ir 4,0 proc. mažesnis už ankstesnių penkerių metų vidurkį.

2012 m., lyginant su 2011 m., ES vaisių ir daržovių gamyba ir importas mažėjo, o eksportas – didėjo: vaisių – 17 proc., daržovių – 8 proc. Lyginant su 2007–2011 m. laikotarpiu, vaisių eksportas išaugo 39 proc., daržovių – 20 proc. ES šalyse mažėjant vaisių ir daržovių vartojimui, augintojai tampa vis labiau priklausomi nuo trečiųjų šalių rinkų.

Mažėjantis vaisių ir daržovių vartojimas verčia skatinti jų vartojimą. EK nusprendė padidinti finansavimą programai „Vaisiai mokykloms“ nuo 90 iki 150 mln. EUR, o pardavimų skatinimo

priemonėms – nuo 60 iki 200 mln. EUR 2020 m. Šių priemonių įgyvendinimas padės sudaryti palankias sąlygas visuomenės informavimui bei vaisių ir daržovių vartojimo skatinimui, akcentuojant esminius jų privalumus, ypač kokybę ir saugumą, auginimo metodus, maistinę vertę ir vertę sveikatos požiūriu bei ženklinaimą.

**Gegužės mėn. obuolių importas į Rusiją sumažėjo trečdaliu.** Rusijos Federacijos statistikos tarnybos duomenimis, gegužės mėn. į Rusijos rinką buvo importuota 80 tūkst. t obuolių, t. y. 34 proc. mažiau nei balandžio mėn. ir 33 proc. mažiau nei 2013 m. gegužės mėn. Taip pat šis kiekis yra mažiausias per pastaruosius penkerius metus. Ekspertai teigia, kad gegužės mėn. obuolių importas sumažėjo dėl padidėjusios sezoninių uogų ir vaisių pasiūlos.

Iš viso 2013 m. liepos–2014 m. gegužės mėn. Rusija importavo 995 tūkst. t obuolių, tai 20 proc. mažiau nei tuo pačiu 2012–2013 m. laikotarpiu ir rekordiškai mažai per paskutinius penkerius metus. Pagrindinė obuolių tiekėja Rusijai yra Lenkija, jai tenka 47 proc. viso obuolių importo. Į didžiausių importuotojų trejetą dar patenka Moldavija (17 proc.) ir Serbija (beveik 10 proc.).

**Obuolių atsargos Europos Sąjungoje didžiausios per pastaruosius penkis metus.** Pasaulinės obuolių ir kriaušių asociacijos (WAPA) duomenimis, 2014 m. birželio 1 d. ES šalių saugyklose buvo daugiau nei 733 tūkst. t obuolių, tai didžiausias kiekis per paskutinius penkerius metus. Lyginant su praėjusių metų tuo pačiu laikotarpiu, obuolių atsargos padidėjo 88 proc.

Didžiausios obuolių atsargos yra Italijoje, jos sudaro 32 proc. visų ES atsargų. 19 proc. ES obuolių atsargų yra Prancūzijoje, 15 proc. – Lenkijoje.

Šaltiniai: ŽŪIKVC (ŽŪMPRIS), AMI, FreshPlaza, Freshmarket.pl, APK-Inform





## ES šalių obuolių atsargos 2014 06 01 t

|                       | 2009 06 01     | 2010 06 01     | 2011 06 01     | 2012 06 01     | 2013 06 01     | 2014 06 01     | Pokytis* %   |
|-----------------------|----------------|----------------|----------------|----------------|----------------|----------------|--------------|
| Austrija (Štirija)    | 48 073         | 41 884         | 34 582         | 42 860         | 27 673         | 40 541         | 46,50        |
| Belgija               | 92 200         | 65 514         | 34 540         | 19 140         | 8 416          | 20 238         | 140,47       |
| Čekija                | 3 917          | 4 706          | 1 545          | 0              | 0              | 4 096          | -            |
| Prancūzija            | ...            | 122 738        | 92 624         | 90 045         | 40 682         | 141 762        | 248,46       |
| Vokietija             | 55 541         | 59 463         | 34 799         | 55 482         | 55 397         | 60 430         | 9,09         |
| Italija               | 224 900        | 196 812        | 188 539        | 194 164        | 136 070        | 236 941        | 74,13        |
| Lenkija               | 25 000         | 70 000         | 15 000         | 54 000         | 56 000         | 112 000        | 100,00       |
| Ispanija (Katalonija) | 45 987         | 25 949         | 24 079         | 40 948         | 15 078         | 43 052         | 185,53       |
| Šveicarija            | 12 311         | 16 272         | 15 797         | 17 586         | 12 375         | 15 905         | 28,53        |
| Olandija              | 47 000         | 58 000         | 36 000         | 59 000         | 33 000         | 44 000         | 33,33        |
| Jungtinė Karalystė    | 15 000         | 12 000         | 9 000          | 5 000          | 5 000          | 14 300         | 186,00       |
| <b>Iš viso</b>        | <b>569 929</b> | <b>673 338</b> | <b>486 505</b> | <b>578 225</b> | <b>389 691</b> | <b>733 265</b> | <b>88,17</b> |

\* lyginant 2014 06 01 su 2013 06 01

Šaltinis: WAPA

... – nėra duomenų

 Bulvių, daržovių, vaisių ir uogų kainos\* Lenkijos didmeninės prekybos bazėse  
 2014 06 30–2014 07 10 Lt/kg\*\*

| Data                     | 2014 06 30              |       | 2014 07 03 |       | 2014 07 07 |       | 2014 07 10 |       | Pokytis*** % |        |      |
|--------------------------|-------------------------|-------|------------|-------|------------|-------|------------|-------|--------------|--------|------|
|                          | min.                    | maks. | min.       | maks. | min.       | maks. | min.       | maks. | min.         | maks.  |      |
| Daržovės, vaisiai, uogos |                         |       |            |       |            |       |            |       |              |        |      |
| Bulvės                   | 0,41                    | 0,59  | 0,48       | 0,62  | 0,35       | 0,48  | 0,21       | 0,38  | -40,00       | -20,83 |      |
| Šviežios morkos          | 0,66                    | 0,76  | 0,55       | 0,66  | 0,41       | 0,59  | 0,41       | 0,59  | 0,00         | 0,00   |      |
| Švieži burokėliai        | 0,59                    | 0,76  | 0,66       | 0,76  | 0,55       | 0,66  | 0,55       | 0,66  | 0,00         | 0,00   |      |
| Baltagūžiai kopūstai     | 0,41                    | 0,59  | 0,41       | 0,59  | 0,28       | 0,41  | 0,28       | 0,41  | 0,00         | 0,00   |      |
| Raudongūžiai kopūstai    | 0,83                    | 1,00  | 0,83       | 1,00  | 0,48       | 0,66  | 0,59       | 0,66  | 22,92        | 0,00   |      |
| Kininiai kopūstai        | 0,83                    | 0,90  | 0,83       | 0,90  | 0,83       | 0,93  | 0,83       | 0,93  | 0,00         | 0,00   |      |
| Žiediniai kopūstai****   | 1,48                    | 1,83  | 1,07       | 1,42  | 1,35       | 2,00  | 1,66       | 2,00  | 22,96        | 0,00   |      |
| Brokoliai****            | 1,48                    | 1,90  | 1,42       | 1,83  | 1,42       | 1,83  | 1,35       | 1,66  | -4,93        | -9,29  |      |
| Salierai                 | 3,31                    | 4,14  | 3,31       | 4,14  | 3,31       | 4,18  | 2,93       | 3,76  | -11,48       | -10,05 |      |
| Porai                    | -                       | -     | 2,49       | 3,00  | 2,49       | 3,00  | 2,52       | 3,00  | 1,20         | 0,00   |      |
| Šakninės petražolės      | 3,31                    | 4,14  | 3,31       | 4,14  | 3,31       | 4,18  | 3,35       | 4,18  | 1,21         | 0,00   |      |
| Ilgai agurkai            | 1,31                    | 1,66  | 1,07       | 1,24  | 0,83       | 1,24  | 0,83       | 1,17  | 0,00         | -5,65  |      |
| Trumpi agurkai           | 1,48                    | 1,83  | 1,07       | 1,42  | 0,83       | 1,35  | 0,83       | 1,24  | 0,00         | -8,15  |      |
| Pomidorai (57-67 mm)     | 2,76                    | 3,04  | 2,90       | 3,18  | 2,35       | 2,49  | 2,07       | 2,35  | -11,91       | -5,62  |      |
| Pomidorai (67-82 mm)     | 3,04                    | 3,31  | 3,31       | 3,45  | 2,49       | 2,76  | 2,35       | 2,62  | -5,62        | -5,07  |      |
| Pomidorai (82-102 mm)    | 3,18                    | 3,45  | 3,31       | 3,59  | 2,62       | 2,90  | 2,52       | 2,80  | -3,82        | -3,45  |      |
| Balta paprika            | 3,31                    | 4,14  | 3,73       | 4,56  | 3,76       | 4,59  | 3,35       | 3,83  | -10,90       | -16,56 |      |
| Žalia paprika            | 2,66                    | 3,14  | 2,66       | 3,00  | 2,66       | 3,00  | 2,18       | 2,52  | -18,05       | -16,00 |      |
| Cukinija                 | 1,17                    | 1,31  | 1,35       | 1,66  | 1,35       | 1,66  | 0,83       | 1,24  | -38,52       | -25,30 |      |
| Šparaginės pupelės       | 6,63                    | 7,46  | 5,84       | 6,66  | 5,84       | 6,66  | 5,84       | 6,25  | 0,00         | -6,16  |      |
| Gūžinės salotos****      | 0,59                    | 0,76  | 0,59       | 0,76  | 0,59       | 0,76  | 0,59       | 0,76  | 0,00         | 0,00   |      |
| Aisbergo salotos****     | 1,17                    | 1,48  | 1,17       | 1,35  | 1,17       | 1,35  | 1,17       | 1,35  | 0,00         | 0,00   |      |
| Garbanotos salotos****   | 0,83                    | 1,00  | 0,76       | 0,90  | 0,76       | 0,93  | 0,76       | 0,93  | 0,00         | 0,00   |      |
| Desertiniai obuoliai     | <i>Gala (65+ mm)</i>    | 1,17  | 1,31       | 1,17  | 1,35       | 1,17  | 1,35       | 1,17  | 1,35         | 0,00   | 0,00 |
|                          | <i>Gala (70+ mm)</i>    | 1,24  | 1,48       | 1,24  | 1,48       | 1,24  | 1,48       | 1,24  | 1,52         | 0,00   | 2,70 |
|                          | <i>Ligol (70+ mm)</i>   | 1,00  | 1,17       | 1,00  | 1,17       | 1,00  | 1,17       | 1,00  | 1,17         | 0,00   | 0,00 |
|                          | <i>Šampion (70+ mm)</i> | 0,90  | 1,07       | 0,90  | 1,07       | 0,93  | 1,07       | 0,93  | 1,07         | 0,00   | 0,00 |
| Trešnės                  | 4,14                    | 5,37  | 4,14       | 6,66  | 2,49       | 6,66  | 3,35       | 10,01 | 34,54        | 50,30  |      |

\* 12–16 augintojų/prekybininkų vidutinė kaina įvairiuose Lenkijos regionuose, parduodant dideliais kiekiais

Šaltinis: ZSRIR

\*\* kainos (Lt) pateiktos pagal atitinkamos datos LB valiutų kursą

\*\*\* lyginant 2014 07 10 su 2014 07 07

\*\*\*\* vnt. kaina

Bulvių, daržovių, vaisių ir uogų sektoriaus informaciją parengė Z. Cironkienė ir D. Reipienė, tel. (8~37) 39 74 49

## Ekologiškų produktų rinka

### Žaliavinio natūralaus riebumo ekologiško pieno supirkimas iš Lietuvos pieno gamintojų 2013–2014 m.

|                | 2013     |             | 2014     |             |          |             |          |             | Pokytis % |        |         |        |
|----------------|----------|-------------|----------|-------------|----------|-------------|----------|-------------|-----------|--------|---------|--------|
|                | gegužė   |             | kovas    |             | balandis |             | gegužė   |             | mėnesio** |        | metų*** |        |
|                | kiekis t | kaina* Lt/t | kiekis t | kaina* Lt/t | kiekis t | kaina* Lt/t | kiekis t | kaina* Lt/t | kiekio    | kainos | kiekio  | kainos |
| Supirkta pieno | 1 656,81 | 1 132,93    | 1 492,84 | 1 430,78    | 1 482,15 | 1 296,82    | 1 989,76 | 1 151,73    | 34,25     | -11,19 | 20,10   | 1,66   |

\* vidutinė svartinė Lietuvos ekologiško pieno gamintojams mokama kaina (be PVM)

Šaltinis: ŽŪIKVC (ŽŪMPRIS)

\*\* lyginant 2014 m. gegužės mėn. su balandžio mėn.

\*\*\* lyginant 2014 m. gegužės mėn. su 2013 m. gegužės mėn.

### Ekologiškų kiaušinių pardavimo kainos\* Lenkijoje Lt/100 vnt. (be PVM)

| Ekologiški kiaušiniai pagal svorio kategorijas | 2013   | 2014  |          |        | Pokytis % |         |
|--|--------|-------|----------|--------|-----------|---------|
|  | gegužė | kovas | balandis | gegužė | mėnesio** | metų*** |
| L  | 60,06  | 63,94 | 60,86    | 59,82  | -1,70     | -0,40   |
| M  | 63,35  | 61,11 | 59,10    | 45,24  | -23,45    | -28,58  |
| S  | 52,35  | 38,39 | 54,02    | 53,33  | -1,28     | 1,87    |
| Be kategorijos                                 | 47,79  | 46,50 | 46,71    | 45,56  | -2,46     | -4,65   |
| Vidutinė svartinė kaina:                       | 50,07  | 48,64 | 50,09    | 46,67  | -6,83     | -6,79   |

\* pateikiamos vidutinės svartinės mėnesio kainos pagal atitinkamos datos LB valiutų kursą

Šaltinis: ZSRIR

\*\* lyginant 2014 m. gegužės mėn. su balandžio mėn.

\*\*\* lyginant 2014 m. gegužės mėn. su 2013 m. gegužės mėn.

### Ekologiškai užaugintų galvijų, kiaulių ir avių supirkimo vidutinės kainos\* (skerdenų) Vokietijoje Lt/100 kg (be PVM)

| Gyvuliai        |            | 2013            | 2014            |                 |                 | Pokytis %    |              |
|-----------------|------------|-----------------|-----------------|-----------------|-----------------|--------------|--------------|
|                 |            | gegužė          | kovas           | balandis        | gegužė          | mėnesio**    | metų***      |
| <b>Galvijai</b> |            |                 |                 |                 |                 |              |              |
| Telyčios        | U          | 1 501,97        | 1 484,70        | 1 488,16        | 1 481,25        | -0,46        | -1,38        |
|                 | R          | 1 467,44        | 1 429,46        | 1 429,46        | 1 426,01        | -0,24        | -2,82        |
|                 | O          | 1 384,57        | 1 263,72        | 1 277,54        | 1 243,01        | -2,70        | -10,22       |
|                 | <b>S-P</b> | <b>1 450,18</b> | <b>1 422,55</b> | <b>1 429,46</b> | <b>1 412,20</b> | <b>-1,21</b> | <b>-2,62</b> |
| Jauni buliai    | U          | 1 522,68        | 1 470,89        | 1 495,06        | 1 484,70        | -0,69        | -2,49        |
|                 | R          | 1 491,61        | 1 457,08        | 1 450,18        | 1 439,82        | -0,71        | -3,47        |
|                 | O          | 1 374,21        | 1 377,67        | 1 401,84        | 1 377,67        | -1,72        | 0,25         |
|                 | <b>S-P</b> | <b>1 470,89</b> | <b>1 463,99</b> | <b>1 474,35</b> | <b>1 463,99</b> | <b>-0,70</b> | <b>-0,47</b> |
| Karvės          | R          | 1 229,20        | 1 170,50        | 1 132,52        | 1 122,16        | -0,91        | -8,71        |
|                 | O          | 1 180,86        | 1 039,29        | 1 022,03        | 1 039,29        | 1,69         | -11,99       |
|                 | <b>S-P</b> | <b>1 160,14</b> | <b>1 056,56</b> | <b>1 060,01</b> | <b>1 049,65</b> | <b>-0,98</b> | <b>-9,52</b> |
| Buliai          | U          | 1 546,85        | 1 543,40        | 1 539,95        | 1 529,59        | -0,67        | -1,12        |
|                 | R          | 1 481,25        | 1 519,23        | 1 512,33        | 1 522,68        | 0,68         | 2,80         |
|                 | O          | 1 412,20        | 1 422,55        | 1 432,91        | 1 422,55        | -0,72        | 0,73         |
|                 | <b>S-P</b> | <b>1 505,42</b> | <b>1 533,04</b> | <b>1 512,33</b> | <b>1 519,23</b> | <b>0,46</b>  | <b>0,92</b>  |
| <b>Kiaulės</b>  |            |                 |                 |                 |                 |              |              |
| Kiaulės         | S          | 1 191,22        | 1 139,42        | 1 129,07        | 1 132,52        | 0,31         | -4,93        |
|                 | E          | 1 132,52        | 1 118,71        | 1 111,80        | 1 111,80        | 0,00         | -1,83        |
|                 | U          | 1 118,71        | 1 073,82        | 1 066,92        | 1 066,92        | 0,00         | -4,63        |
|                 | R          | 1 066,92        | 1 011,67        | 984,05          | 977,14          | -0,70        | -8,41        |
|                 | <b>S-P</b> | <b>1 111,80</b> | <b>1 042,75</b> | <b>1 053,10</b> | <b>1 060,01</b> | <b>0,66</b>  | <b>-4,66</b> |
| <b>Avys</b>     |            |                 |                 |                 |                 |              |              |
| Ėriukai         |            | 1 988,81        | 1 968,10        | 2 026,79        | 2 009,53        | -0,85        | 1,04         |

\* pateikiamos vidutinės svartinės mėnesio kainos pagal atitinkamos datos LB valiutų kursą

Šaltinis: AMI

\*\* lyginant 2014 m. gegužės mėn. su 2014 m. balandžio mėn.

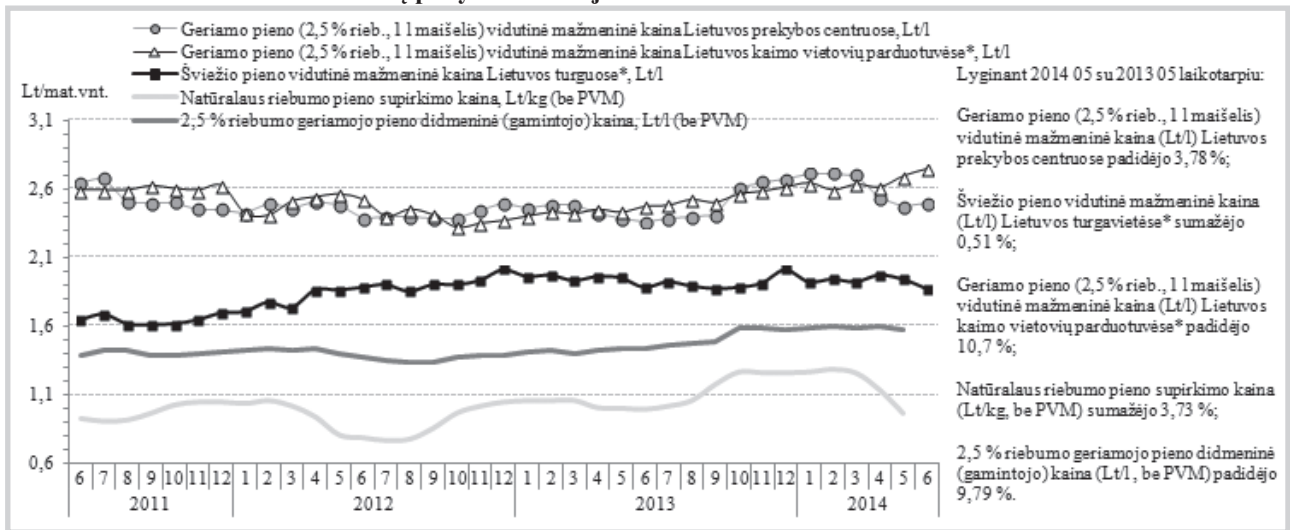
\*\*\* lyginant 2014 m. gegužės mėn. su 2013 m. gegužės mėn.

Ekologiškų produktų sektoriaus rinkos informaciją parengė J. Žukauskaitė, S. Žibutis ir G. Žižiūnaitė, tel.: (8-37) 39 78 06, 39 78 08, 39 71 08



## Maisto produktų mažmeninė rinka

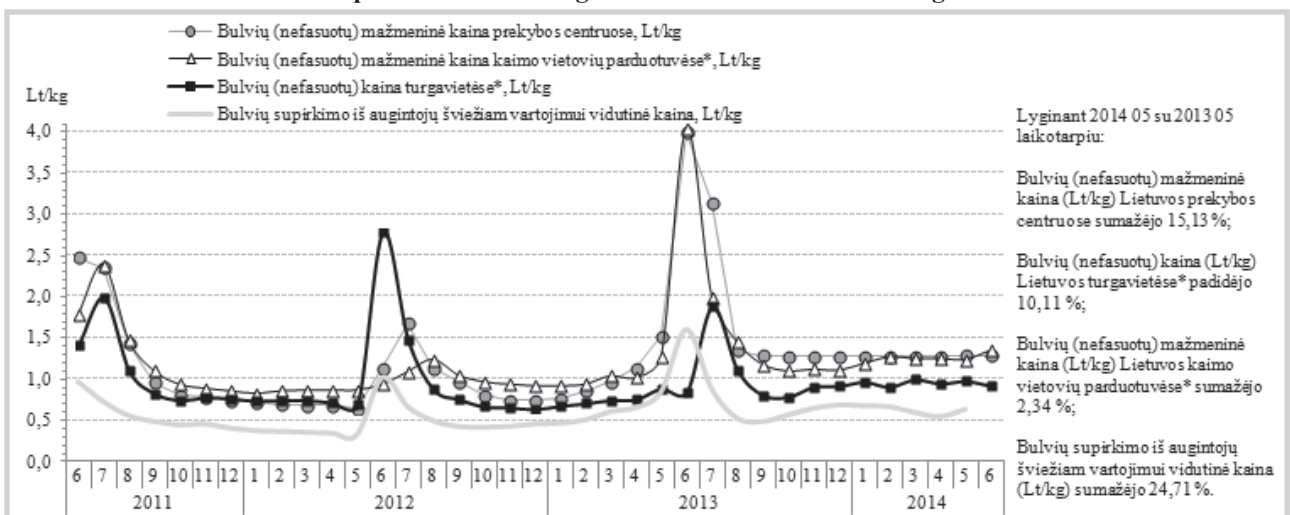
### Geriamojo pieno (2,5 %) mažmeninių, didmeninių (gamintojo) ir žaliavinio pieno supirkimo kainų pokytis Lietuvoje 2011 06–2014 06 Lt/mat. vnt.



\* iki 2012 04 pateikiami ŽŪR duomenys

Šaltinis: ŽŪIKVC (ŽŪMPRIS)

### Bulvių mažmeninių kainų bei didmeninės kainos pokytis Lietuvos prekybos centruose, kaimo vietovių parduotuvėse ir turgavietėse 2011 06–2014 06 Lt/kg



\* iki 2012 04 pateikiami ŽŪR duomenys

Šaltinis: ŽŪIKVC (ŽŪMPRIS)

### Žemės ūkio ir maisto produktų kainos Lietuvos mažmeninės prekybos centruose

| Produktas             | Matavimo vnt.  | Vidutinė svartinė kaina Lt/mat. vnt.                           |                     |       | Pokytis % |        |       |       |      |
|-----------------------|--|--|---------------------|-------|-----------|--------|-------|-------|------|
|                       |  | 2013   |                     | 2014  | mėnesio*  | metų** |       |       |      |
|                       |  | 07 11  | 06 12               | 07 10 |           |        |       |       |      |
| Geriamasis pienas     | pasterizuotas, be priedų (kvapiųjų medžiagų, Ca, vitaminų ir pan.) | 2,5 % riebumo Tetra Pak pakuotė                                | 1 l                 | 2,88  | 3,12      | 3,12   | 0,00  | 8,33  |      |
|                       |  | plastikinis maišelis   | 1 l                 | 2,36  | 2,48      | 2,47   | -0,40 | 4,66  |      |
|                       | 3,5 % riebumo  | Tetra Pak pakuotė  | 1 l                 | 2,99  | 3,29      | 3,29   | 0,00  | 10,03 |      |
|                       |  | plastikinis maišelis   | 1 l                 | 2,80  | 2,95      | 2,93   | -0,68 | 4,64  |      |
| Kefyras 2,5 % riebumo | plastikinis maišelis arba Tetra Pak pakuotė                        | 1 l  | 2,75                | 2,97  | 2,98      | 0,34   | 8,36  |       |      |
| Grietinė              | 30 %   | polistirolo indelis  | 400–450 g           | 4,04  | 4,57      | 4,55   | -0,44 | 12,62 |      |
| Varškės sūris         | be priedų (džiovintų vaisių ir kt.)                                | 22 %   | fasuota             | 1 kg  | 19,79     | 20,93  | 21,15 | 1,05  | 6,87 |
|                       |  |  |                     | 1 kg  | 18,21     | 19,15  | 19,04 | -0,57 | 4,56 |
| Jogurtas              | natūralus  | išskyrus geriamąjį dietinį                                     | polistirolo indelis | 360 g | 1,98      | 1,98   | 1,98  | 0,00  | 0,00 |
| Sviestas              | 82 % riebumo   | pergamentinis / laminuotas popierius                           | 200 g               | 4,79  | 5,02      | 5,02   | 0,00  | 4,80  |      |
| Tepus riebalų mišinys | 15 % augalinių riebalų   | pergamentinis / laminuotas popierius arba plastikinis maišelis | 200 g               | 4,05  | 4,59      | 4,59   | 0,00  | 13,33 |      |

lentelės tęsinys 35 psl.



| Produktas                         |   |   |   | Matavimo vnt. | Vidutinė svartinė kaina Lt/mat. vnt. |       |       | Pokytis % |        |
|-----------------------------------|---|---|---|---------------|--------------------------------------|-------|-------|-----------|--------|
|                                   |   |   |   |               | 2013                                 |       | 2014  | mėnesio*  | metų** |
|                                   |   |   |   |               | 07 11                                | 06 12 | 07 10 |           |        |
| Varškė                            | be priedų   | 9 %   | 180–200 g, pergamentinis / laminuotas popierius arba plastikinis maišelis | 1 kg          | 13,35                                | 14,19 | 14,22 | 0,21      | 6,52   |
|                                   |   | liesa   |   | 1 kg          | 12,57                                | 13,28 | 13,31 | 0,23      | 5,89   |
| Fermentinis sūris                 | Gouda, nesupjaustytas riekelėmis                    |   | fasuota arba nefasuota  | 1 kg          | 24,00                                | 25,37 | 25,34 | -0,12     | 5,58   |
|                                   | Tilsit, nesupjaustytas riekelėmis                   |   |   | 1 kg          | 23,59                                | 25,47 | 25,50 | 0,12      | 8,10   |
| Kiauliena                         | šviežia, atšaldyta                                  | kumpis su kaulu   | nefasuota   | 1 kg          | 12,55                                | 11,49 | 11,49 | 0,00      | -8,45  |
|                                   |   | kumpis be kaulo   |   | 1 kg          | 14,65                                | 12,73 | 12,82 | 0,71      | -12,49 |
|                                   |   | sprandinė   |   | 1 kg          | 17,35                                | 15,99 | 15,99 | 0,00      | -7,84  |
|                                   |   | nugarinė  |   | 1 kg          | 18,02                                | 16,99 | 16,99 | 0,00      | -5,72  |
| Galvijiena                        | šviežia, atšaldyta                                  | kumpis su kaulu   | nefasuota   | 1 kg          | 17,88                                | 18,10 | 17,28 | -4,53     | -3,36  |
|                                   |   | kumpis be kaulo   |   | 1 kg          | 21,90                                | 21,79 | 21,82 | 0,14      | -0,37  |
|                                   |   | nugarinė  |   | 1 kg          | 32,04                                | 30,80 | 31,55 | 2,44      | -1,53  |
| Dešra                             | kiaulienos ir (arba) jautienos, aukščiausios rūšies | virta   | fasuota   | 1 kg          | 20,34                                | 20,90 | 20,63 | -1,29     | 1,43   |
|                                   |   | šalto rūkymo  |   | 1 kg          | 48,76                                | 50,53 | 50,85 | 0,63      | 4,29   |
|                                   |   | karšto rūkymo   |   | 1 kg          | 25,38                                | 23,99 | 24,07 | 0,33      | -5,16  |
| Vištienos ketvirčiai              | atvėsinti   | fasuota arba nefasuota  | 1 kg  | 8,27          | 8,32                                 | 8,30  | -0,24 | 0,36      |        |
|                                   | sušaldyti   |   | 1 kg  | 7,82          | 7,51                                 | 7,57  | 0,80  | -3,20     |        |
| Viščiukas ar viščiukas broileris  | atvėsintas, nesukapotas                             |   | fasuota arba nefasuota  | 1 kg          | 10,03                                | 9,94  | 9,96  | 0,20      | -0,70  |
|                                   | sušaldytas, nesukapotas                             |   |   | 1 kg          | 8,86                                 | 8,75  | 8,73  | -0,23     | -1,47  |
| Vištienos krūtinėlė               | šviežia   |   | fasuota arba nefasuota  | 1 kg          | 15,18                                | 15,86 | 16,73 | 5,49      | 10,21  |
| Kalakutienos krūtinėlė            | šviežia   |   | fasuota arba nefasuota  | 1 kg          | 25,99                                | 27,99 | 27,99 | 0,00      | 7,70   |
| Narvuose laikomų vištų kiaušiniai | L kategorija  |   | fasuota   | 10 vnt.       | 4,08                                 | 4,26  | 4,14  | -2,82     | 1,47   |
|                                   | M kategorija  |   |   | 10 vnt.       | 3,47                                 | 3,92  | 3,97  | 1,28      | 14,41  |
| Jūrų lydeka                       | užšaldyta, be galvos                                |   | plastikinis maišelis  | 1 kg          | 13,22                                | 13,98 | 13,76 | -1,57     | 4,08   |
| Atlanto lašiša                    | šviežia arba atšaldyta, su galva, nuo 1 iki 3 kg    |   | nefasuota   | 1 kg          | 28,36                                | 27,06 | 27,18 | 0,44      | -4,16  |
| Karpis                            | gyvas arba šviežiai paskerstas                      |   | nefasuota   | 1 kg          | 11,99                                | 12,17 | 12,19 | 0,16      | 1,67   |
| Sūdyta silkė                      | neišdarinėta, su galva                              |   | nefasuota   | 1 kg          | 8,43                                 | 9,12  | 8,69  | -4,71     | 3,08   |
| Silkės filė                       | natūrali, su oda, sūryme                            |   | nefasuota   | 1 kg          | 12,59                                | 12,56 | 12,58 | 0,16      | -0,08  |
| Jūros ešerys                      | karšto rūkymo                                       |   | nefasuota   | 1 kg          | 32,82                                | 28,03 | 28,14 | 0,39      | -14,26 |
| Skumbrė                           | šalto rūkymo  |   | nefasuota   | 1 kg          | 20,92                                | 22,20 | 22,10 | -0,45     | 5,64   |
| Menkės filė                       | užšaldyta   |   | plastikinis maišelis  | 1 kg          | 15,00                                | 14,85 | 15,01 | 1,08      | 0,07   |
| Kvietiniai miltai (1 kg pakuotė)  | ekstra rūšis  |   | popierinė pakuotė   | 1 kg          | 3,09                                 | 3,12  | 3,12  | 0,00      | 0,97   |
|                                   | aukščiausia rūšis                                   |   |   | 1 kg          | 2,58                                 | 2,54  | 2,54  | 0,00      | -1,55  |
| Kvietiniai miltai (2 kg pakuotė)  | ekstra rūšis  |   | popierinė pakuotė   | 1 kg          | 3,04                                 | 3,01  | 3,01  | 0,00      | -0,99  |
|                                   | aukščiausia rūšis                                   |   |   | 1 kg          | 2,51                                 | 2,47  | 2,47  | 0,00      | -1,59  |
| Duona                             | juoda   | be specialių priedų (džiovintų vaisių, riešutų ir kt.)                  | popierinė arba plastikinė pakuotė   | 1 kg          | 6,02                                 | 5,95  | 6,25  | 5,04      | 3,82   |
|                                   | batonas   | be specialių priedų (džiovintų vaisių, riešutų ir kt.), kvietinių miltų |   | 1 kg          | 6,54                                 | 6,52  | 6,56  | 0,61      | 0,31   |
| Ryžiai                            | be specialių priedų, plikyti                        | 800 g plastikinė pakuotė  |   | 1 kg          | 7,23                                 | 7,07  | 7,04  | -0,42     | -2,63  |
| Makaronai                         | spagečiai, plonieji, forminiai ir kiti              | 400 g plastikinė pakuotė  |   | 1 kg          | 5,44                                 | 5,45  | 5,46  | 0,18      | 0,37   |
| Grikių kruopos                    | neskaldytos   | 800 g popierinė arba plastikinė pakuotė                                 |   | 1 kg          | 6,77                                 | 6,74  | 6,66  | -1,19     | -1,62  |
| Manų kruopos                      |   | 800 g popierinė arba plastikinė pakuotė                                 |   | 1 kg          | 2,93                                 | 2,98  | 2,97  | -0,34     | 1,37   |
| Cukrus                            |   | popierinė arba plastikinė pakuotė                                       |   | 1 kg          | 4,07                                 | 3,59  | 3,36  | -6,41     | -17,44 |
| Druska                            | be priedų   | popierinė arba plastikinė pakuotė                                       |   | 1 kg          | 1,05                                 | 1,02  | 1,04  | 1,96      | -0,95  |
| Medus                             | natūralus   | stiklinis indelis   |   | 1 kg          | 20,28                                | 21,06 | 21,06 | 0,00      | 3,85   |

| Produktas             |                             |                      |                      | Matavimo vnt. | Vidutinė svertinė kaina Lt/mat. vnt. |       |       | Pokytis % |        |
|-----------------------|-----------------------------|----------------------|----------------------|---------------|--------------------------------------|-------|-------|-----------|--------|
|                       |                             |                      |                      |               | 2013<br>07 11                        | 2014  |       | mėnesio*  | metų** |
|                       |                             |                      |                      |               |                                      | 06 12 | 07 10 |           |        |
| Bulvės                | lietuviškos, seno derliaus  | II klasės, neplautos | nefasuota            | 1 kg          | 1,59                                 | 1,29  | 1,29  | 0,00      | -18,87 |
|                       | importuotos, naujo derliaus |                      | fasuota              | 1 kg          | 3,99                                 | 2,80  | 2,99  | 6,79      | -25,06 |
|                       |                             |                      | nefasuota            | 1 kg          | 3,99                                 | 2,99  | 2,71  | -9,36     | -32,08 |
| Morkos                | lietuviškos, seno derliaus  | II klasės, plautos   | nefasuota            | 1 kg          | -                                    | 2,24  | 1,59  | -29,02    | -      |
|                       | importuotos, seno derliaus  |                      | nefasuota            | 1 kg          | -                                    | 2,07  | 1,59  | -23,19    | -      |
|                       | importuotos, naujo derliaus |                      | fasuota              | 1 kg          | 4,13                                 | 2,93  | 3,68  | 25,60     | -10,90 |
| Baltagūžiai kopūstai  | importuoti, naujo derliaus  | II klasės            |                      | 1 kg          | 4,53                                 | 2,78  | 2,26  | -18,71    | -50,11 |
| Trumpavaisiai agurkai | lietuviški                  |                      | nefasuota            | 1 kg          | 4,35                                 | 6,99  | 5,04  | -27,90    | 15,86  |
| Ilgavaisiai agurkai   | lietuviški importuoti       |                      | nefasuota            | 1 kg          | 3,68                                 | 5,99  | 3,65  | -39,07    | -0,82  |
|                       |                             |                      |                      | 1 kg          | 3,60                                 | 3,56  | 3,36  | -5,62     | -6,67  |
| Pomidorai             | lietuviški importuoti       | II klasės            | nefasuota            | 1 kg          | 6,11                                 | 6,86  | 6,66  | -2,92     | 9,00   |
|                       |                             |                      |                      | 1 kg          | 4,33                                 | 4,21  | 4,98  | 18,29     | 15,01  |
| Paprika               | raudonoji                   | II klasės            | nefasuota            | 1 kg          | 13,03                                | 9,89  | 13,43 | 35,79     | 3,07   |
| Česnakai              | importuoti                  |                      | fasuota ir nefasuota | 1 kg          | 11,43                                | 9,52  | 10,02 | 5,25      | -12,34 |
| Obuoliai              | Jonagold                    | II klasės            | nefasuota            | 1 kg          | 3,74                                 | 2,82  | 2,99  | 6,03      | -20,05 |
| Bananai               |                             |                      | nefasuota            | 1 kg          | 4,35                                 | 4,88  | 4,70  | -3,69     | 8,05   |
| Geriamasis vanduo     | negazuotas, be priedų       |                      | plastikinis butelis  | 1,5 l         | 2,03                                 | 2,08  | 2,08  | 0,00      | 2,46   |
| Maistinis aliejus     | rapšų                       |                      | plastikinis butelis  | 1 l           | 7,58                                 | 7,09  | 7,36  | 3,81      | -2,90  |
|                       | saulėgrąžų                  |                      | plastikinis butelis  | 1 l           | 7,78                                 | 7,14  | 7,16  | 0,28      | -7,97  |

Pastabos: nustatant vidutinę svertinę kainą, nenaudojamos trumpalaikių nuolaidų (akcijų) kainų vertės. Kainos registruojamos Vilniaus, Kauno, Klaipėdos, Panevėžio, Šiaulių, Alytaus ir Marijampolės miestų „Maxima“, „Iki“, „Rimi“ ir „Norfa“ prekybos centruose

\*lyginant 2014 07 10 su 2014 06 12; \*\* lyginant 2014 07 10 su 2013 07 11

Šaltinis: ŽŪIKVC (ŽŪMPRIS)

Maisto produktų mažmeninės rinkos sektoriaus informaciją parengė A. Ramaškevičienė ir L. Railienė, tel.: (8~37) 39 72 91, 39 70 83

### Šaltinių sutrumpinimai

|          |   |
|----------|---|
| AMA      | – Agrarmarkt Austria, Austrija  |
| EKI      | – Eesti Konjunkturiinstituut, Estija                                    |
| EUROSTAT | – Europos Sąjungos (ES) statistikos agentūra                            |
| ICIS     | – Chemical Industry New & Cematic Market Intelligence, GB               |
| IGC      | – International Grains Council, D. Britanija                            |
| LDAA     | – Lietuvos daržovių augintojų asociacija                                |
| LIFFE    | – London International Financial Future Exchange, D. Britanija          |
| LVAEI    | – Latvijas Valsts Agraras Ekonomikas Instituts, Latvija                 |
| LŽŪKT    | – Lietuvos žemės ūkio konsultavimo tarnyba                              |
| LŽŪMPRRA | – Lietuvos žemės ūkio ir maisto produktų rinkos reguliavimo agentūra    |
| MD       | – Maitinės departamentas prie Lietuvos Respublikos finansų ministerijos |
| STD      | – Statistikos departamentas prie Lietuvos Respublikos vyriausybės       |
| VMVT     | – Valstybinė maisto ir veterinarijos tarnyba                            |
| WAPA     | – Pasaulinė obuolių ir kriaušių asociacija                              |
| ZSRIR    | – Zintegrowany System Rolniczej Informacji Rynkowej, Lenkija            |
| ŽŪIKVC   | – VĮ Žemės ūkio informacijos ir kaimo verslo centras                    |
| ŽŪM      | – Lietuvos Respublikos žemės ūkio ministerija                           |
| ŽŪMPRIS  | – Lietuvos žemės ūkio ir maisto produktų rinkos informacinė sistema     |
| USDA     | – United States Department of Agriculture, JAV                          |

Kopijavimas ar publikavimas viso leidinio ar jo dalies, be raštiško leidėjo sutikimo, yra draudžiamas

© „Agro RINKA“

Leidėjas: VĮ Žemės ūkio informacijos ir kaimo verslo centras

V. Kudirkos g. 18, Vilnius,

Tel. (8~5) 266 0601

Redakcinė kolegija, tel. (8~5) 266 0602, (8~5) 266 0614, (8~37) 39 70 94

El. paštas: agrorinka@vic.lt

http://www.vic.lt/ris

Tiražas 100 egz.

Maketavo R. Berūkštienė

Spausdino VĮ Žemės ūkio informacijos ir kaimo verslo centras

V. Kudirkos g. 18, LT-03105 Vilnius, tel. (8~5) 266 0601