



Agro RINKA

ISSN 2351-5856

OFICIALUSIS INFORMACINIS STATISTINIS LEIDINYS

2014 m. spalio 13 d.

Nr. 18 (234)

TURINYS



Grūdų ir rapsų rinka1-5



Kiaulienos, jautienos ir avienos rinka6-15



Paukštienos ir kiaušinių rinka16-18



Pieno ir pieno gaminių rinka19-29



Bulvių, daržovių ir vaisių rinka30-33



Ekologiškų produktų rinka34-35



Žemės ūkio paskirties žemės rinka36



Trąšų rinka37



Maisto produktų mažmeninė rinka38-40

Grūdų ir rapsų rinka

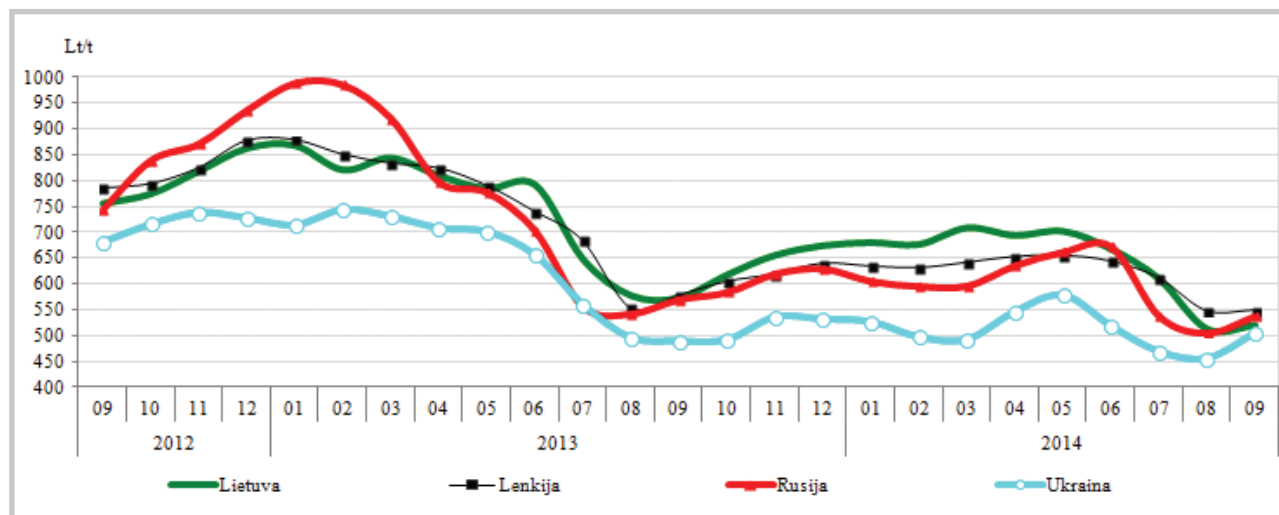
Lietuvoje maistinių grūdų supirkimo kainos didėja. Lietuvos grūdų supirkimo įmonėse 2014 m. 40 savaitę (09 29–10 05) **maistiniai kviečiai** (I klasės) buvo superkami vidutiniškai po 547,5 Lt/t ir tai buvo 8,7 proc. didesnė kaina negu rugsėjo pradžioje (36 savaitę (09 01–07), o **maistinių rugių** vidutinė supirkimo kaina 40 savaitę sudarė 437,1 Lt/t ir, lyginant su rugsėjo pradžioje buvusia kaina, išaugo 17,8 proc.

Tačiau **avižų** vidutinė supirkimo kaina 40

savaitę, lyginant su 36 savaitę, sumažėjo net 26,0 proc. (iki 269,7 Lt/t). **Pašarinių kviečių** vidutinė supirkimo kaina minėtu laikotarpiu sumažėjo 3,8 proc. (iki 402,4 Lt/t). **Pašarinių miežių** (II klasės) ir **kvietrugių** vidutinės supirkimo kainos išliko panašios kaip ir prieš mėnesį ir sudarė atitinkamai 418,3 Lt/t ir 383,5 Lt/t.

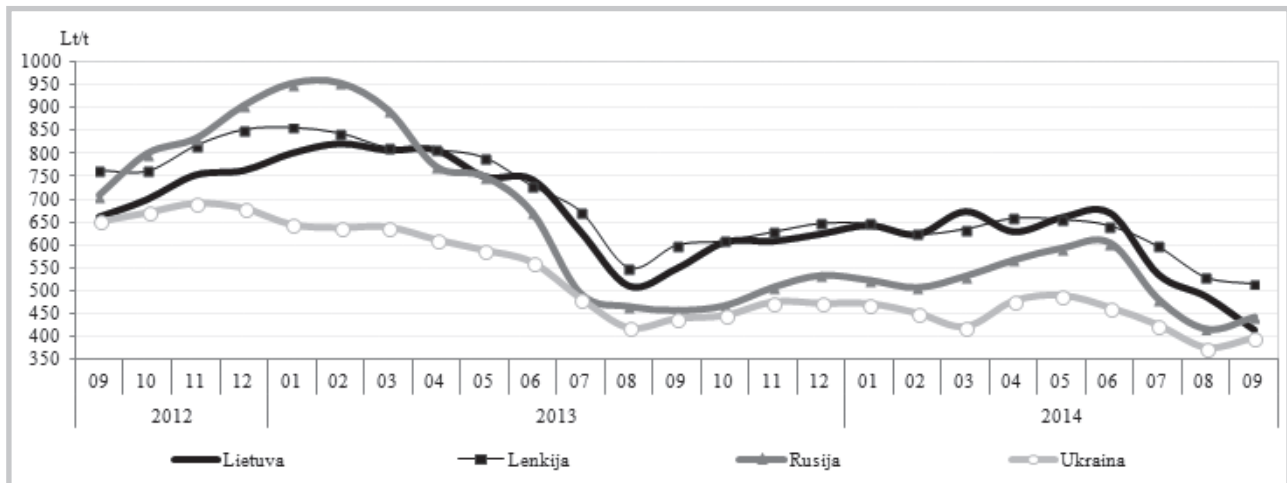
Grikių vidutinė supirkimo kaina minėtu laikotarpiu padidėjo 15,3 proc. (iki 826,2 Lt/t), o **rapsų** – 6,0 proc. (iki 1 031,5 Lt/t).

Maistinių kviečių kainos Lietuvoje, Lenkijoje, Rusijoje ir Ukrainoje 2012–2014 m. Lt/t*





Pašarinių kviečių kainos Lietuvoje, Lenkijoje, Rusijoje ir Ukrainoje 2012–2014 m. Lt/t*



* kainos (Lt) pateiktos pagal atitinkamos datos LB valiutų kursą

Šaltiniai: ŽŪIKVC (ŽŪMPRIŠ), ZSRIR, SovEcon, Agroperspectiva

Pasaulyje 2014–2015 m. numatomas nežymiai mažesnis grūdų derlius. Tarptautinės grūdų tarybos (toliau – IGC) rugsėjo mėnesio duomenimis, 2014–2015 m. pasaulinis grūdų derlius numatomas 0,5 proc. mažesnis už rekordiškai didelį 2013–2014 m. derlių ir turėtų sudaryti 1 984 mln. t. Grūdų sunaudojimas šiame sezone, lyginant su praėjusiu sezonu, turėtų būti 1,7 proc. didesnis ir sudaryti 1 958 mln. t, o jų atsargos 2014–2015 derliaus metų pabaigoje gali būti 6,2 proc. didesnės nei praėjusį sezoną ir siekti 429 mln. t.

IGC duomenimis, nepaisant numatomo mažesnio kviečių derliaus Šiaurės Amerikoje, Australijoje ir Artimųjų Rytų Azijoje, tačiau tikintis didesnio jų derliaus Europoje, NVS šalyse bei Kinijoje, pasaulyje 2014–2015 m. gali būti gautas

rekordinis kviečių derlius – 717 mln. t. Lyginant su 2013–2014 m., tai būtų 0,6 proc. daugiau. Pasaulinis kviečių sunaudojimas, lyginant su praėjusiu sezonu, turėtų būti 2,0 proc. didesnis ir sudaryti 709 mln. t, o atsargos sezono pabaigoje turėtų siekti 195 mln. t – 4,3 proc. didesnės negu 2013–2014 m. Pasaulinė kviečių prekyba 2014–2015 m. turėtų sudaryti 147 mln. t – 5,2 proc. mažesnė, lyginant su praėjusiu sezonu.

Pasaulinis miežių derlius 2014–2015 m., lyginant su 2013–2014 m., numatomas 4,8 proc. mažesnis ir gali sudaryti 138 mln. t. Pereinamosios pasaulinės miežių atsargos 2014–2015 m. sezono pabaigoje turėtų siekti 28 mln. t ir tai būtų 3,7 proc. didesnės atsargos, lyginant su praėjusiu sezonu. Miežių prekyba pasaulyje, numatant mažesnę jų

Grūdų ir rapsų vidutinės savaitinės supirkimo kainos (iš augintojų ir kitų vidaus ūkio subjektų) Lietuvoje Lt/t (be PVM)

| Grūdai | Data | 2013 | | | | 2014 | | | | Pokytis % | | | |
|-----------------|------|-----------------------|--------------|--------------------|--------------|--------------------|--------------|-----------------------|--------------|--------------|--------------|--------------|--------------|
| | | 40 sav. (09 30–10 06) | | 38 sav. (09 15–21) | | 39 sav. (09 22–28) | | 40 sav. (09 29–10 05) | | savaitės*** | | metų**** | |
| | | be NP* | su NP** | be NP* | su NP** | be NP* | su NP** | be NP* | su NP** | be NP* | su NP** | be NP* | su NP** |
| Kviečiai | | 604,4 | 602,2 | 470,6 | 466,3 | 547,5 | 546,2 | 524,6 | 522,6 | -4,2 | -4,3 | -13,2 | -13,2 |
| I klasės | | 613,4 | 612,1 | 519,5 | 516,7 | 516,2 | 521,1 | 550,0 | 547,5 | 6,6 | 5,1 | -10,3 | -10,5 |
| II klasės | | 602,5 | 599,8 | 509,2 | 506,4 | 597,4 | 596,5 | 545,0 | 543,7 | -8,8 | -8,9 | -9,5 | -9,3 |
| III klasės | | 571,7 | 566,5 | 455,3 | 450,2 | 470,6 | 461,4 | 492,9 | 488,8 | 4,7 | 5,9 | -13,8 | -13,7 |
| kiti | | 564,8 | 560,4 | 411,5 | 405,4 | 413,5 | 405,5 | 404,7 | 402,4 | -2,1 | -0,8 | -28,3 | -28,2 |
| Rugiai | | 423,3 | 415,5 | 419,1 | 411,4 | 412,2 | 405,7 | 431,3 | 431,2 | 4,6 | 6,3 | 1,9 | 3,8 |
| I klasės | | 487,0 | 485,0 | 464,7 | 464,7 | 419,8 | 413,0 | 437,1 | 437,1 | 4,1 | 5,8 | -10,2 | -9,9 |
| II klasės | | 386,0 | 374,8 | 390,1 | 377,5 | 370,4 | 365,5 | 306,5 | 305,4 | -17,3 | -16,5 | -20,6 | -18,5 |
| Miežiai | | 583,9 | 582,5 | 479,4 | 472,1 | 502,4 | 499,9 | 445,5 | 441,5 | -11,3 | -11,7 | -23,7 | -24,2 |
| I klasės | | 527,3 | 525,2 | 410,0 | 404,1 | 403,4 | 393,1 | 368,6 | 365,9 | -8,6 | -6,9 | -30,1 | -30,3 |
| II klasės | | 575,4 | 573,6 | 417,4 | 409,0 | 461,0 | 459,4 | 421,0 | 418,3 | -8,7 | -8,9 | -26,8 | -27,1 |
| salykliniai | | 659,2 | 659,7 | 570,1 | 563,2 | 614,5 | 611,7 | 552,1 | 544,3 | -10,2 | -11,0 | -16,3 | -17,5 |
| Avižos | | 338,8 | 331,1 | 305,1 | 290,7 | 333,8 | 333,0 | 270,9 | 269,7 | -18,9 | -19,0 | -20,0 | -18,6 |
| Grikliai | | 853,3 | 789,0 | 858,2 | 785,8 | 862,5 | 803,4 | 891,1 | 826,2 | 3,3 | 2,8 | 4,4 | 4,7 |
| Kvietrugiai | | 514,6 | 514,0 | 446,7 | 432,4 | 411,2 | 405,0 | 386,4 | 383,5 | -6,0 | -5,3 | -24,9 | -25,4 |
| Kukurūzai | | 488,3 | 482,9 | 556,4 | 556,4 | 536,8 | 536,8 | 526,9 | 526,9 | -1,8 | -1,8 | 7,9 | 9,1 |
| Žirniai | | 818,2 | 818,0 | 650,2 | 648,9 | 678,2 | 677,7 | 776,6 | 770,9 | 14,5 | 13,7 | -5,1 | -5,8 |
| Pupos | | 757,9 | 738,1 | 659,9 | 647,6 | 692,2 | 690,7 | 722,3 | 719,0 | 4,3 | 4,1 | -4,7 | -2,6 |
| Rapsai | | 1 171,9 | 1 168,3 | 1 003,7 | 984,7 | 1 006,3 | 994,8 | 1 036,2 | 1 031,5 | 3,0 | 3,7 | -11,6 | -11,7 |
| Linų sėmenys | | - | - | 1 209,6 | 1 209,6 | 1 197,5 | 1 197,5 | ● | ● | - | - | - | - |

* kaina be nuoskaitų (prieš valymą ir džiovinimą) ir priemokų; ** kaina su nuoskaitomis (po valymo ir džiovinimo) ir priemokomis; *** lyginant 2014 m. 40 savaitę su 39 savaitę; **** lyginant 2014 m. 40 savaitę su 2013 m. 40 savaitę.

Pastaba. Grūdų bei rapsų 38 ir 39 savaitę supirkimo kainos patikslintos 2014 10 09. ● – konfidencialūs duomenys Šaltinis: ŽŪIKVC (ŽŪMPRIŠ)



poreikį Kinijoje ir Šiaurės Afrikoje, 2014–2015 m., lyginant su 2013–2014 m., turėtų sumažėti 8,7 proc. (iki 21 mln. t). O miežių sunaudojimas, prognozuojant didesnę kitų grūdų sunaudojimą pašarams, gali būti 1,4 proc. mažesnis ir sudaryti 138 mln. t.

Pasaulinis **kukurūzų** derlius 2014–2015 m., lyginant su praėjusiu sezonu, prognozuojamas 0,9 proc. mažesnis ir turėtų sudaryti 974 mln. t. Dėl didelės paklausos pašarų ir pramonės produktų gamybai, kukurūzų sunaudojimas 2014–2015 m.,

lyginant 2013–2014 m., turėtų padidėti 2 proc. Pasaulinės kukurūzų atsargos 2014–2015 m. gali išaugti 8,5 proc. (iki 191 mln. t).

Pasaulinis **rapsų** derlius 2014–2015 m. prognozuojamas 2 proc. mažesnis, lyginant su praėjusiu sezonu. Rekordinis ES rapsų derlius tik iš dalies kompensuos numatomą mažesnę rapsų derlių Kanadoje. Pasaulinė rapsų prekyba, numatant mažesnę paklausą ES šalyse ir Kinijoje, turėtų būti 14 proc. mažesnė.

Šaltiniai: ŽŪIKVC (ŽŪMPRIS) ir IGC

Grūdų pasiūla ir paklausa pasaulyje mln. t

| | Atsargos periodo pradžioje | Derlius | Importas | Bendra pasiūla | Sunaudojimas | | | | Eksportas | Atsargos periodo pabaigoje |
|---|----------------------------|---------|----------|----------------|--------------|----------|----------|----------------|-----------|----------------------------|
| | | | | | maistui | pramonei | pašarams | iš viso | | |
| Argentina | | | | | | | | | | |
| 2012–2013 | 1,8 | 45,6 | 0,0 | 47,4 | 4,5 | 2,3 | 8,3 | 16,2 | 28,0 | 3,3 |
| 2013–2014 | 3,3 | 42,6 | 0,0 | 45,9 | 4,9 | 2,6 | 9,1 | 17,6 | 21,9 | 6,4 |
| 2014–2015* | 6,4 | 43,7 | 0,0 | 50,1 | 4,9 | 2,9 | 9,4 | 18,2 | 27,5 | 4,3 |
| Australija | | | | | | | | | | |
| 2012–2013 | 9,1 | 34,0 | 0,0 | 43,2 | 2,3 | 0,8 | 8,2 | 12,6 | 25,3 | 5,3 |
| 2013–2014 | 5,3 | 39,7 | 0,0 | 45,0 | 2,2 | 0,8 | 8,1 | 12,4 | 26,1 | 6,5 |
| 2014–2015* | 6,5 | 36,6 | 0,0 | 43,1 | 2,2 | 0,8 | 7,7 | 11,9 | 26,0 | 5,2 |
| Kanada | | | | | | | | | | |
| 2012–2013 | 9,3 | 51,6 | 0,8 | 61,7 | 3,1 | 6,1 | 17,3 | 27,7 | 25,8 | 8,2 |
| 2013–2014 | 8,2 | 66,2 | 0,8 | 75,2 | 3,1 | 6,3 | 19,0 | 29,8 | 30,2 | 15,2 |
| 2014–2015* | 15,2 | 49,7 | 1,0 | 65,9 | 3,1 | 6,2 | 18,6 | 29,2 | 27,9 | 8,8 |
| ES-27 | | | | | | | | | | |
| 2012–2013 | 27,8 | 273,5 | 17,3 | 318,5 | 63,5 | 32,6 | 153,2 | 263,3 | 33,7 | 21,5 |
| 2013–2014 | 22,0 | 300,7 | 20,3 | 343,0 | 63,3 | 34,4 | 161,4 | 273,4 | 44,4 | 25,2 |
| 2014–2015* | 25,2 | 316,9 | 12,7 | 354,8 | 63,7 | 35,3 | 168,0 | 282,4 | 37,8 | 34,6 |
| Kazachstanas | | | | | | | | | | |
| 2012–2013 | 6,5 | 12,1 | 0,0 | 18,6 | 2,5 | 0,2 | 3,4 | 8,7 | 7,4 | 2,6 |
| 2013–2014 | 2,6 | 17,5 | 0,0 | 20,0 | 2,5 | 0,2 | 4,0 | 9,0 | 8,8 | 2,3 |
| 2014–2015* | 2,3 | 17,2 | 0,0 | 19,5 | 2,6 | 0,2 | 4,1 | 9,7 | 7,3 | 2,6 |
| Rusija | | | | | | | | | | |
| 2012–2013 | 13,6 | 67,1 | 1,8 | 82,5 | 18,6 | 3,1 | 28,6 | 60,2 | 15,5 | 6,9 |
| 2013–2014 | 6,9 | 88,6 | 1,2 | 96,7 | 19,5 | 3,3 | 31,5 | 64,2 | 24,9 | 7,5 |
| 2014–2015* | 7,5 | 100,6 | 0,8 | 108,9 | 19,7 | 3,3 | 34,6 | 67,2 | 29,7 | 12,0 |
| Ukraina | | | | | | | | | | |
| 2012–2013 | 8,2 | 45,6 | 0,0 | 53,8 | 7,3 | 0,8 | 14,3 | 26,5 | 22,0 | 5,3 |
| 2013–2014 | 5,3 | 62,5 | 0,1 | 67,8 | 7,3 | 0,9 | 15,5 | 28,4 | 32,3 | 7,1 |
| 2014–2015* | 7,1 | 60,4 | 0,1 | 67,6 | 7,4 | 0,9 | 16,5 | 29,4 | 30,1 | 8,1 |
| JAV | | | | | | | | | | |
| 2012–2013 | 48,1 | 347,8 | 10,3 | 406,2 | 31,8 | 153,9 | 126,2 | 314,7 | 48,6 | 43,0 |
| 2013–2014 | 43,0 | 427,8 | 8,2 | 478,9 | 32,0 | 165,1 | 142,9 | 342,8 | 86,5 | 49,7 |
| 2014–2015* | 49,7 | 431,7 | 8,1 | 489,5 | 32,2 | 166,2 | 143,8 | 345,1 | 73,2 | 71,2 |
| Pagrindinės šalys eksportuojos** | | | | | | | | | | |
| 2012–2013 | 124,3 | 877,4 | 30,2 | 1 031,9 | 133,5 | 199,9 | 359,5 | 729,8 | 206,3 | 95,9 |
| 2013–2014 | 96,4 | 1045,6 | 30,6 | 1 172,6 | 134,7 | 213,5 | 391,5 | 777,5 | 275,2 | 119,9 |
| 2014–2015* | 119,9 | 1056,9 | 22,7 | 1 199,5 | 135,7 | 215,8 | 402,6 | 793,2 | 259,5 | 146,8 |
| Kinija | | | | | | | | | | |
| 2012–2013 | 113,9 | 333,8 | 8,9 | 456,6 | 95,8 | 57,2 | 160,9 | 332,7 | 0,9 | 123,0 |
| 2013–2014 | 123,0 | 348,2 | 18,7 | 490,0 | 96,5 | 58,7 | 169,7 | 345,0 | 1,0 | 144,0 |
| 2014–2015* | 144,0 | 347,5 | 13,0 | 504,6 | 96,3 | 61,8 | 174,0 | 351,9 | 1,1 | 151,5 |
| Indija | | | | | | | | | | |
| 2012–2013 | 21,6 | 136,4 | 0,1 | 158,1 | 95,6 | 3,9 | 12,5 | 120,3 | 12,1 | 25,6 |
| 2013–2014 | 25,6 | 136,4 | 0,1 | 162,1 | 100,4 | 4,4 | 14,3 | 131,2 | 10,1 | 20,7 |
| 2014–2015* | 20,7 | 135,6 | 0,1 | 156,4 | 102,4 | 4,9 | 14,5 | 131,6 | 5,5 | 19,3 |
| Pasaulis iš viso | | | | | | | | | | |
| 2012–2013 | 360,2 | 1 789,7 | 268,6 | 2 150,0 | 635,1 | 296,0 | 772,1 | 1 814,1 | 368,6 | 335,8 |
| 2013–2014 | 335,8 | 1 993,4 | 307,3 | 2 329,2 | 648,6 | 314,4 | 836,7 | 1 925,6 | 307,3 | 403,6 |
| 2014–2015* | 403,6 | 1 983,5 | 292,1 | 2 387,0 | 657,6 | 320,7 | 855,2 | 1 958,2 | 292,1 | 428,8 |

* IGC 2014 m. rugsėjo mėnesio prognozė

** pagrindinės šalys eksportuojos – Argentina, Australija, Kanada, ES, Kazachstanas, Rusija, Ukraina ir JAV

Šaltinis: IGC



Grūdų ir rapsų vidutinės kainos (augintojų) ES šalyse Lt/t*

| Valstybė | Data | 2013 | | | | | 2014 | | Pokytis % | |
|----------------------------|------|-----------------------|-----------------------|-----------------------|-----------------------|-----------------------|-------------|--------------|-----------|--|
| | | 39 sav. (09 23–29) | 36 sav. (09 01–07) | 37 sav. (09 08–14) | 38 sav. (09 15–21) | 39 sav. (09 22–28) | savaitės** | metų*** | | |
| Maistiniai kviečiai | | | | | | | | | | |
| Belgija | | 652,6 | 614,6 | 600,8 | 583,5 | 562,8 | -3,6 | -13,8 | | |
| Bulgarija | | 517,5 | 515,8 | 517,0 | 510,7 | 510,7 | 0,0 | -1,3 | | |
| Čekija | | 614,4 | 559,7 | 529,3 | 561,8 | 527,1 | -6,2 | -14,2 | | |
| Danija | | 717,6 | 626,0 | 621,5 | 616,9 | 616,9 | 0,0 | -14,0 | | |
| Vokietija | | 612,0 | 565,0 | 555,9 | 541,1 | 514,7 | -4,9 | -15,9 | | |
| Estija | | 603,0 | 573,6 | 520,8 | 539,7 | 516,1 | -4,4 | -14,4 | | |
| Graikija | | 535,2 | 517,9 | 517,9 | 552,4 | - | - | - | | |
| Ispanija | | 652,4 | 610,6 | 608,8 | 606,6 | 602,2 | -0,7 | -7,7 | | |
| Prancūzija | | 651,5 | 591,7 | 568,4 | 550,2 | 549,4 | -0,2 | -15,7 | | |
| Kroatija | | 498,8 | 566,2 | 584,4 | 557,0 | 565,6 | 1,5 | 13,4 | | |
| Italija | | 665,8 | 617,6 | 624,5 | 605,0 | 603,5 | -0,2 | -9,4 | | |
| Latvija | | 641,1 | 557,3 | 529,5 | 534,1 | 511,4 | -4,3 | -20,2 | | |
| Lietuva | | 565,4 | 487,7 | 489,8 | 498,5 | 478,4 | -4,0 | -15,4 | | |
| Vengrija | | 508,8 | 547,5 | 532,4 | 545,7 | 536,9 | -1,6 | 5,5 | | |
| Austrija | | - | 543,8 | 552,4 | 544,7 | 542,1 | -0,5 | - | | |
| Lenkija | | 589,1 | 545,3 | 545,3 | 551,0 | 543,9 | -1,3 | -7,7 | | |
| Portugalija | | - | 690,6 | 690,6 | 690,6 | 690,6 | 0,0 | - | | |
| Rumunija | | - | 569,0 | 551,6 | 562,1 | 568,9 | 1,2 | - | | |
| Slovėnija | | 671,6 | 611,9 | 614,4 | 620,0 | 612,1 | -1,3 | -8,9 | | |
| Slovakija | | 545,5 | 516,7 | 520,6 | 513,6 | 536,1 | 4,4 | -1,7 | | |
| Suomija | | 593,0 | 537,8 | 534,3 | 526,6 | 521,4 | -1,0 | -12,1 | | |
| Švedija | | 662,1 | - | - | - | 535,2 | - | -19,2 | | |
| Jungtinė Karalystė | | - | 721,7 | - | 670,8 | 649,3 | -3,2 | - | | |
| Pašariniai kviečiai | | | | | | | | | | |
| Belgija | | 645,7 | 517,9 | 507,6 | 483,4 | 473,0 | -2,1 | -26,7 | | |
| Bulgarija | | 510,2 | 467,8 | 467,8 | 460,5 | 457,5 | -0,6 | -10,3 | | |
| Čekija | | 533,9 | 457,4 | 444,5 | 455,6 | 421,7 | -7,4 | -21,0 | | |
| Vokietija | | 600,2 | 508,2 | 499,4 | 485,1 | 475,0 | -2,1 | -20,9 | | |
| Estija | | 571,0 | 469,5 | 455,1 | 433,3 | 419,3 | -3,2 | -26,6 | | |
| Prancūzija | | 610,4 | 462,2 | 438,0 | 427,7 | 438,0 | 2,4 | -28,2 | | |
| Airija | | - | 574,0 | 574,0 | 526,0 | 532,9 | 1,3 | - | | |
| Latvija | | 481,3 | 469,3 | 474,6 | 446,6 | 411,9 | -7,8 | -14,4 | | |
| Lietuva | | 555,8 | 416,4 | 408,6 | 401,1 | 396,0 | -1,3 | -28,8 | | |
| Vengrija | | 501,0 | 471,4 | 451,1 | 453,7 | 455,5 | 0,4 | -9,1 | | |
| Olandija | | 652,6 | 524,8 | 511,0 | 486,8 | 504,1 | 3,5 | -22,8 | | |
| Austrija | | - | 462,7 | - | 457,5 | - | - | - | | |
| Lenkija | | 587,5 | 515,7 | 513,4 | 505,9 | 502,8 | -0,6 | -14,4 | | |
| Portugalija | | 714,7 | 609,4 | 599,1 | 600,8 | 599,1 | -0,3 | -16,2 | | |
| Rumunija | | - | 469,2 | 462,3 | 473,2 | 463,6 | -2,0 | - | | |
| Slovakija | | 483,0 | 456,1 | 420,7 | 405,6 | 418,7 | 3,2 | -13,3 | | |
| Jungtinė Karalystė | | 634,7 | 514,2 | 491,1 | 487,3 | 470,2 | -3,5 | -25,9 | | |
| Pašariniai miežiai | | | | | | | | | | |
| Belgija | | 618,1 | 528,3 | 528,3 | 517,9 | 507,6 | -2,0 | -17,9 | | |
| Bulgarija | | 520,8 | 459,0 | 459,0 | 460,8 | 457,2 | -0,8 | -12,2 | | |
| Čekija | | 507,9 | 444,7 | 415,1 | 439,9 | 406,3 | -7,6 | -20,0 | | |
| Vokietija | | 581,8 | 488,3 | 484,8 | 472,8 | 460,9 | -2,5 | -20,8 | | |
| Estija | | 525,8 | 546,8 | 465,8 | 462,3 | 433,6 | -6,2 | -17,5 | | |
| Graikija | | 587,0 | 535,2 | 543,8 | 535,2 | - | - | - | | |
| Ispanija | | 587,0 | 571,6 | 572,8 | 569,4 | 568,0 | -0,2 | -3,2 | | |
| Prancūzija | | 607,0 | 516,3 | 497,9 | 476,0 | 505,9 | 6,3 | -16,6 | | |
| Kroatija | | - | 520,9 | - | - | - | - | - | | |
| Airija | | - | 543,8 | 543,8 | 501,8 | 504,1 | 0,5 | - | | |
| Italija | | 651,2 | 572,5 | 569,7 | 567,6 | 564,9 | -0,5 | -13,3 | | |
| Kipras | | 803,8 | 685,2 | 685,2 | 685,2 | - | - | - | | |
| Latvija | | 519,0 | 445,5 | 427,0 | 387,5 | 383,1 | -1,1 | -26,2 | | |
| Lietuva | | 571,3 | 420,1 | 426,9 | 402,6 | 436,2 | 8,3 | -23,6 | | |
| Vengrija | | 542,7 | 446,1 | 446,4 | 420,8 | 446,1 | 6,0 | -17,8 | | |
| Olandija | | 628,4 | 528,3 | 516,2 | 507,6 | 517,9 | 2,0 | -17,6 | | |
| Austrija | | - | 473,0 | 471,3 | 476,5 | 467,9 | -1,8 | - | | |
| Lenkija | | 556,7 | 461,5 | 452,3 | 460,2 | 451,7 | -1,9 | -18,9 | | |
| Portugalija | | 673,3 | 633,6 | 614,6 | 612,9 | 611,1 | -0,3 | -9,2 | | |
| Rumunija | | - | 534,8 | 512,3 | 478,5 | 519,8 | 8,6 | - | | |

lentelės tęsinys 5 psl.



4 psl. lentelės tęsinys

| Pašariniai miežiai | | | | | | | |
|--------------------|----------------|--------------|--------------|----------------|----------------|-------------|-------------|
| Slovakija | 518,4 | 386,0 | 386,2 | 379,0 | 376,5 | -0,7 | -27,4 |
| Suomija | 480,4 | 426,4 | 426,4 | 419,5 | 417,8 | -0,4 | -13,0 |
| Švedija | 574,0 | - | - | - | 462,0 | - | -19,5 |
| Jungtinė Karalystė | 584,3 | 488,7 | 481,7 | - | 456,7 | - | -21,8 |
| Maistiniai rugiai | | | | | | | |
| Čekija | 503,6 | - | 460,8 | - | 483,5 | - | -4,0 |
| Vokietija | 510,0 | 534,9 | 526,1 | 509,5 | 503,8 | -1,1 | -1,2 |
| Estija | 489,5 | 411,0 | 404,9 | 415,3 | 361,3 | -13,0 | -26,2 |
| Latvija | 492,6 | 399,5 | 393,9 | 396,9 | 386,6 | -2,6 | -21,5 |
| Lietuva | 444,8 | - | 379,9 | 431,7 | 406,5 | -5,8 | -8,6 |
| Austrija | 486,8 | 529,1 | - | 528,3 | 521,4 | -1,3 | 7,1 |
| Lenkija | 392,4 | 404,8 | 397,4 | 416,4 | 418,5 | 0,5 | 6,7 |
| Rapsai | | | | | | | |
| Vokietija | 1 179,1 | 1 018,9 | - | - | - | - | - |
| Estija | 1 200,7 | 1 030,8 | 1 030,8 | 1 030,8 | 1 030,8 | 0,0 | -14,2 |
| Latvija | 1 157,8 | 991,6 | 986,7 | 996,1 | 938,4 | -5,8 | -18,9 |
| Lietuva | 1 127,4 | 958,4 | 957,8 | 1 209,6 | 1 197,5 | -1,0 | 6,2 |
| Lenkija | 1 275,6 | 1 126,4 | 1 123,5 | 1 108,4 | 1 106,8 | -0,1 | -13,2 |

* kainos (Lt) pateiktos pagal atitinkamos datos LB valiutų kursą

** lyginant 2014 m. 39 savaitę su 38 savaitę

*** lyginant 2014 m. 39 savaitę su 2013 m. 39 savaitę

Pastaba. Lietuvos maistinių ir pašarinių kviečių, pašarinių miežių, maistinių rugių ir rapsų 36, 37 ir 38 savaitė kainos patikslintos 2014 10 06

Šaltiniai: ŽŪIKVC (ŽŪMPRIS), EK, AMI, ZSRIR, LVAEI, EKI

Ateities sandorių kviečių, miežių ir rapsų kainos tarptautinėse biržose 2014 09 08–10 05 Lt/t*

| Grūdinė kultūra, birža | Pristatymo mėnuo | 37 sav. (09 08–14) | 38 sav. (09 15–21) | 39 sav. (09 22–28) | 40 sav. (09 29–10 05) | Savaitės** kainos pokytis % |
|------------------------|------------------|--------------------|--------------------|--------------------|-----------------------|-----------------------------|
| Maistiniai kviečiai | | | | | | |
| MATIF | lapkritis 2014 | 561,9 | 530,0 | 524,8 | 547,3 | 4,3 |
| | sausis 2015 | 574,9 | 544,7 | 533,5 | 558,5 | 4,7 |
| | kovas 2015 | 580,9 | 550,7 | 539,5 | 566,3 | 5,0 |
| | gegužė 2015 | 585,2 | 557,6 | 546,4 | 572,3 | 4,7 |
| | rugsėjis 2015 | 606,8 | 587,8 | 579,2 | 598,2 | 3,3 |
| | gruodis 2015 | 612,0 | 595,6 | 589,6 | 610,3 | 3,5 |
| Pašariniai kviečiai | | | | | | |
| LIFFE | lapkritis 2014 | 487,7 | 487,2 | 475,3 | 493,6 | 3,9 |
| | sausis 2015 | 497,7 | 495,9 | 486,3 | 502,5 | 3,3 |
| | kovas 2015 | 510,7 | 503,8 | 493,4 | 511,3 | 3,6 |
| | gegužė 2015 | 519,0 | 513,6 | 501,6 | 520,2 | 3,7 |
| | liepa 2015 | 522,4 | 517,1 | 507,7 | 528,1 | 4,0 |
| | lapkritis 2015 | 544,3 | 542,6 | 532,5 | 554,2 | 4,1 |
| Miežiai | | | | | | |
| WCE | spalis 2014 | 301,2 | 301,1 | 301,5 | 281,8 | -6,54 |
| | gruodis 2014 | 306,0 | 306,0 | 306,4 | 286,7 | -6,43 |
| | kovas 2015 | 308,5 | 308,4 | 308,8 | 294,1 | -4,78 |
| | gegužė 2015 | 308,5 | 308,4 | 308,8 | 294,1 | -4,78 |
| | liepa 2015 | 308,5 | 308,4 | 308,8 | 294,1 | -4,78 |
| | spalis 2015 | 308,5 | 308,4 | 308,8 | 294,1 | -4,78 |
| Rapsai | | | | | | |
| MATIF | lapkritis 2014 | 1 110,1 | 1 098,9 | 1 089,4 | 1 122,2 | 3,0 |
| | vasaris 2015 | 1 122,2 | 1 119,6 | 1 106,6 | 1 137,7 | 2,8 |
| | gegužė 2015 | 1 134,2 | 1 132,5 | 1 119,6 | 1 149,8 | 2,7 |
| | rugpjūtis 2015 | 1 128,2 | 1 124,7 | 1 117,0 | 1 153,2 | 3,2 |
| | lapkritis 2015 | 1 136,0 | 1 122,7 | 1 126,5 | 1 156,7 | 2,7 |

LIFFE – London International Financial Future Exchange (Didžioji Britanija)

Šaltinis: Tarptautinės biržos

MATIF – The International French Futures and Options Exchange (Prancūzija)

WCE – Winnipeg Commodity Exchange (Kanada)

* kainos (Lt) pateiktos pagal atitinkamos datos LB valiutų kursą

** lyginant 2014 m. 40 savaitę su 39 savaitę

Pastaba. Kainos nurodomos FOB sąlygomis

Pastaba. Oficialus lito kursas – 3,4528 lito už 1 eurą, galiojantis nuo 2002 m. vasario 2 d., patvirtintas Lietuvos Respublikos Vyriausybės (Žin., 2002, Nr.12-417) ir Lietuvos banko valdybos (Žin., 2002, Nr.12-453) nutarimais

Grūdų ir rapsų rinkos sektoriaus informaciją parengė D. Pyrantienė ir Z. Aleliūnaitė, tel. (8~37) 39 72 27



Kiaulienos, jautienos ir avienos rinka

2014 m. sausio–rugpjūčio mėn. Lietuvoje padidėjo avių ir avių laikytojų skaičius, tačiau avių skerdimų skaičius mažėjo. 2014 m. rugsėjo 1 d. Lietuvoje įregistruotų avių skaičius sudarė 135,987 tūkst. vnt. ir, lyginant su 2013 m. rugsėjo 1 d., padidėjo 23,9 proc. Analizuojamu laikotarpiu buvo įregistruota 8,400 tūkst. avių laikytojų (apie 16 avių vienam laikytojui) arba 20,1 proc. daugiau nei praėjusių metų tuo pačiu laikotarpiu.

2014 m. sausio–rugpjūčio mėn. Lietuvos įmonėse buvo paskersta 3,078 tūkst. avių – 4,7 proc. mažiau nei 2013 m. atitinkamu laikotarpiu (3,230 tūkst. vnt.) ir pagaminta 53,671 t avienos – 13,6 proc. mažiau nei 2013 m. sausio–rugpjūčio mėn. Vidutinė avių supirkimo kaina analizuojamu laikotarpiu sudarė 1 780,04 Lt/100 kg (skerdenų svorio) ir 550,88 Lt/100 kg (gyvojo svorio), o 2013 m. sausio–rugpjūčio mėn. – atitinkamai 1 549,17 Lt/100 kg (skerdenų svorio) ir 577,94 Lt/100 kg (gyvojo svorio). 2014 m. sausio–rugpjūčio mėn. laikotarpiu brangiausiai avys buvo

superkamos kovo mėn. – po 566,99 Lt/100 kg (gyvojo svorio), pigiausiai – rugpjūčio mėn. – po 537,88 Lt/100 kg (gyvojo svorio). Paskerstos avies skerdenų svoris analizuojamu laikotarpiu vidutiniškai sudarė apie 17,0 kg, atitinkamai 2013m. tuo pačiu laikotarpiu – apie 18,5 kg.

Kiaulienos eksportas iš ES šalių ir toliau mažėja. Remiantis naujausiais duomenimis, 2014 m. sausio–liepos mėn. ES šalys eksportavo 1,554 mln. t kiaulienos – 9,4 proc. mažiau, lyginant su 2013 m. atitinkamu laikotarpiu. Tam didžiausią įtaką turėjo Rusijos, kuri buvo pagrindinė ES kiaulienos eksporto kryptis, embargas ES rinkai. Rusiją pakeitė Kinija, tapusi pagrindine ES kiaulienos importuotoja – analizuojamu laikotarpiu į ją buvo eksportuota 380,941 tūkst. t ES pagamintos kiaulienos. Kitos šalys, į kurias ES daugiausia eksportuoja kiaulieną, yra Honkongas, Japonija, Filipinai, Pietų Korėja ir JAV.

Šaltiniai: ŽŪIKVC (ŽŪMPRI), Ūkininkų gyvūnų registras ir Pig333

Kiaulių vidutinės supirkimo kainos* (skerdenų) Latvijoje, Estijoje ir Lenkijoje Lt/100 kg (be PVM)

| Raumeningumo klasė | 2013 | | 2014 | | | Pokytis% | |
|--------------------|-----------------------|-----------------------|-----------------------|-----------------------|-----------------------|-------------|--------------|
| | 39 sav. (09 23–29) | 36 sav. (09 01–07) | 37 sav. (09 08–14) | 38 sav. (09 15–21) | 39 sav. (09 22–28) | savaitės** | metų*** |
| Latvijoje | | | | | | | |
| S | 641,47 | 571,92 | 569,26 | 553,93 | 544,06 | -1,8 | -15,2 |
| E | 675,83 | 574,51 | 575,37 | 555,04 | 535,74 | -3,5 | -20,7 |
| U | 669,54 | 569,64 | 569,37 | 554,49 | 534,49 | -3,61 | -20,2 |
| R | 566,95 | 566,81 | 353,22 | 469,13 | 353,15 | -24,7 | -37,7 |
| O | - | - | - | 722,19 | 425,25 | -41,1 | - |
| P | - | - | - | - | - | - | - |
| S-P | 661,63 | 573,51 | 569,85 | 554,42 | 532,35 | -4,0 | -19,5 |
| Estijoje | | | | | | | |
| S | 638,77 | 580,07 | 586,98 | 583,52 | 586,98 | 0,6 | -8,1 |
| E | 618,05 | 562,81 | 566,26 | 559,35 | 559,35 | 0,0 | -9,5 |
| U | 573,16 | 524,83 | 535,18 | 514,47 | 528,28 | 2,7 | -7,8 |
| R | - | 517,92 | 549,00 | 566,26 | - | - | - |
| O | - | - | - | - | - | - | - |
| P | - | - | - | - | - | - | - |
| S-P | 624,96 | 569,71 | 573,16 | 566,26 | 569,71 | 0,6 | -8,8 |
| Lenkijoje | | | | | | | |
| S | 634,84 | 563,00 | 558,26 | 542,47 | 517,97 | -4,5 | -18,4 |
| E | 627,00 | 555,74 | 551,82 | 534,00 | 511,23 | -4,3 | -18,5 |
| U | 595,76 | 518,14 | 513,78 | 497,26 | 472,64 | -5,0 | -20,7 |
| R | 565,21 | 483,80 | 480,98 | 465,26 | 440,51 | -5,3 | -22,1 |
| O | 529,77 | 438,25 | 435,80 | 419,24 | 401,84 | -4,1 | -24,1 |
| P | 471,53 | 372,55 | 384,82 | 359,26 | 353,55 | -1,6 | -25,0 |
| S-P | 620,24 | 547,56 | 543,46 | 526,22 | 502,28 | -4,5 | -19,0 |

* kainos (Lt) pateiktos pagal atitinkamos datos LB valiutų kursą

** lyginant 2014 m. 39 savaitę su 2014 m. 38 savaitę; *** lyginant 2014 m. 39 savaitę su 2013 m. 39 savaitę

Šaltiniai: LVAEI, EKI, ZSRIR

Avių, supirktų pagal gyvą svorį, vidutinės skerdenų kainos Lietuvos įmonėse Lt/100 kg (be PVM)

| Kategorija | 2014 | | | | | Pokytis* % |
|------------------------------------|--------------------------|-----------------------|-----------------------|-----------------------|--------------------------|--------------|
| | 36 sav. (09 01–07) ** | 37 sav. (09 08–14) | 38 sav. (09 15–21) | 39 sav. (09 22–28) | 40 sav. (09 29–10 05) | |
| Ėriukai (ne vyresni kaip 12 mėn.) | 1 323,86 | 1 467,13 | 1 343,78 | 1 501,90 | 1 346,76 | -10,3 |
| Kitos avys (vyresnės kaip 12 mėn.) | 1 335,13 | • | 1 331,72 | 1 314,88 | • | - |
| Vidutinė kaina | 1 327,51 | 1 334,22 | 1 335,25 | 1 369,97 | 1 230,59 | -10,2 |

Pastaba. Į vidutinę (svertinę) kainą įskaityti transportavimo kaštai

* lyginant 2014 m. 40 savaitę su 2014 m. 39 savaitę; ** patikslinti duomenys

• – konfidencialūs duomenys

Šaltinis: ŽŪIKVC (ŽŪMPRI)


Kiaulių (E klasės) vidutinės supirkimo kainos* Europos Sąjungos valstybėse Lt/100 kg (be PVM)

| Valstybė | Data | 2014 | | | | | Pokytis % | |
|--------------------|-------------------------------|-----------------------|-----------------------|-----------------------|-----------------------|-------------|--------------|--|
| | 2013 39 sav. (09 23–29) | 36 sav. (09 01–07) | 37 sav. (09 08–14) | 38 sav. (09 15–21) | 39 sav. (09 22–28) | savaitės** | metų*** | |
| Lietuva | 635,64 | 557,15 | 565,96 | 551,59 | 533,30 | -3,3 | -16,1 | |
| Lenkija | 627,48 | 556,90 | 551,41 | 534,01 | 511,26 | -4,3 | -18,5 | |
| Latvija | 675,61 | 574,51 | 561,01 | 555,04 | 535,74 | -3,5 | -20,7 | |
| Estija | 625,47 | 562,84 | 567,26 | 557,70 | 559,91 | 0,4 | -10,5 | |
| Slovakija | 681,41 | 602,34 | 596,19 | 587,91 | 568,95 | -3,2 | -16,5 | |
| Slovėnija | 639,01 | 586,49 | 589,08 | 580,35 | 561,11 | -3,3 | -12,2 | |
| Čekija | 650,92 | 577,31 | 575,93 | 571,65 | 555,18 | -2,9 | -14,7 | |
| Vengrija | 621,92 | 596,13 | 594,78 | 584,49 | 553,59 | -5,3 | -11,0 | |
| Malta | 818,31 | 818,31 | 818,31 | 818,31 | 818,31 | 0,0 | 0,0 | |
| Kipras | 725,09 | 752,71 | 752,71 | 752,71 | 752,71 | 0,0 | 3,8 | |
| Belgija | 571,09 | 503,42 | 498,24 | 477,87 | 447,48 | -6,4 | -21,6 | |
| Danija | 585,25 | 517,37 | 517,61 | 522,68 | 514,88 | -1,5 | -12,0 | |
| Vokietija | 618,15 | 582,49 | 574,27 | 550,24 | 525,41 | -4,5 | -15,0 | |
| Graikija | 698,95 | 643,15 | 641,88 | 644,43 | 636,73**** | -1,2 | -8,9 | |
| Ispanija | 725,92 | 608,21 | 598,92 | 584,28 | 567,88 | -2,8 | -21,8 | |
| Prancūzija | 618,05 | 521,37 | 517,92 | 504,11 | 486,84 | -3,4 | -21,2 | |
| Airija | 579,41 | 550,03 | 550,07 | 550,07 | 550,07 | 0,0 | -5,1 | |
| Italija | 740,07 | - | - | - | - | - | - | |
| Liuksemburgas | 605,62 | 564,60 | 559,35 | 540,71 | 509,29**** | -5,8 | -15,9 | |
| Olandija | 556,90 | 497,13 | 496,72 | 479,70 | 447,10 | -6,8 | -19,7 | |
| Austrija | 621,37 | 575,13 | 570,26 | 548,24 | 519,30 | -5,3 | -16,4 | |
| Portugalija | 666,39 | 638,77 | 628,41 | 611,15 | 583,52 | -4,5 | -12,4 | |
| Suomija | 606,04 | 561,05 | 560,11 | 556,49 | 560,29 | 0,7 | -7,5 | |
| Švedija | 678,23 | 593,78 | 591,81 | 597,06 | 591,64 | -0,9 | -12,8 | |
| Didžioji Britanija | 684,31 | 662,18 | 662,18 | 662,18 | 661,38 | -0,1 | -3,4 | |
| Bulgarija | 737,93 | 668,84 | 667,91 | 657,69 | 659,04 | 0,2 | -10,7 | |
| Rumunija | 693,56 | 620,40 | 609,59 | 599,37 | 585,35 | -2,3 | -15,6 | |
| Kroatija | 633,42 | 592,26 | 593,40 | 593,74 | 565,95 | -4,7 | -10,7 | |
| ES vidutinė | 642,81 | 565,64 | 560,80 | 546,37 | 525,83 | -3,8 | -18,2 | |

* kainos (Lt) pateiktos pagal atitinkamos datos LB valiūtų kursą

Šaltinis: Europos Komisija

** lyginant 2014 m. 39 savaitę su 2014 m. 38 savaitę; *** lyginant 2014 m. 39 savaitę su 2013 m. 39 savaitę; **** patikslinti duomenys

Kiaulių vidutinės supirkimo pagal SEUROP skerdenų klasifikavimo skalę savaitės kainos Lietuvos įmonėse Lt/100 kg (be PVM)

| Raumeningumo klasė | 2013 | 2014 | | | | Pokytis % | |
|--------------------|--------------------------|-----------------------|-----------------------|-----------------------|--------------------------|-------------|--------------|
| | 40 sav. (09 30–10 06) | 37 sav. (09 08–14) | 38 sav. (09 15–21) | 39 sav. (09 22–28) | 40 sav. (09 29–10 05) | savaitės* | metų** |
| S | 627,28 | 563,15 | 560,60 | 539,05 | 516,97 | -4,1 | -17,6 |
| E | 625,14 | 565,96 | 551,59 | 533,30 | 512,14 | -4,0 | -18,1 |
| U | 604,26 | 566,98 | 532,54 | 520,31 | 498,62 | -4,2 | -17,5 |
| R | 598,55 | 557,94 | 498,53 | 479,85 | 496,30 | 3,4 | -17,1 |
| O | • | • | • | • | • | - | - |
| P | - | - | - | - | - | - | - |
| S-P | 624,31 | 564,44 | 554,86 | 535,00 | 513,81 | -4,0 | -17,7 |

Pastaba. Į vidutinę (svertinę) kainą įskaityti transportavimo kaštai

Šaltinis: ŽŪIKVC (ŽŪMPRIS)

* lyginant 2014 m. 40 savaitę su 2014 m. 39 savaitę; ** lyginant 2014 m. 40 savaitę su 2013 m. 40 savaitę

• – konfidencialūs duomenys

Kiaulių skerdenų, suklasifikuotų pagal SEUROP klasifikavimo skalę, vidutinės mėnesio kainos Lietuvos įmonėse Lt/100 kg (be PVM)

| Raumeningumo klasė | 2013 | 2014 | | | Pokytis% | |
|--------------------|---------------|---------------|---------------|---------------|-------------|--------------|
| | rugsėjis | liepa | rugpjūtis | rugsėjis | mėnesio* | metų** |
| S | 657,90 | 609,57 | 566,88 | 552,93 | -2,5 | -16,0 |
| E | 653,86 | 599,64 | 566,03 | 547,16 | -3,3 | -16,3 |
| U | 632,56 | 575,50 | 547,17 | 538,19 | -1,6 | -14,9 |
| R | 623,47 | 539,33 | 536,35 | 511,85 | -4,6 | -17,9 |
| O | 648,77 | 532,91 | 483,08 | 495,60 | 2,6 | -23,6 |
| P | 557,20 | 427,83 | • | - | - | - |
| S-P | 654,35 | 602,32 | 564,78 | 549,34 | -2,7 | -16,0 |

Pastaba. Į vidutinę (svertinę) kainą įskaityti transportavimo kaštai

Šaltinis: ŽŪIKVC (ŽŪMPRIS)

* lyginant 2014 m. rugsėjo mėn. su 2014 m. rugpjūčio mėn.; ** lyginant 2014 m. rugsėjo mėn. su 2013 m. rugsėjo mėn.

• – konfidencialūs duomenys



Galvijų vidutinės supirkimo pagal SEUROP skerdenų klasifikavimo skalę kainos*
Europos Sąjungos valstybėse Lt/100 kg (be PVM)**

| Valstybė | 2013 | | 2014 | | | Pokytis % | |
|---|-----------------------|-----------------------|-----------------------|-----------------------|-----------------------|--------------|-------------|
| | 39 sav. (09 23–29) | 36 sav. (09 01–07) | 37 sav. (09 08–14) | 38 sav. (09 15–21) | 39 sav. (09 22–28) | savaitės* | metų** |
| 8 mėnesių ir jaunesnių nei 12 mėnesių galvijai (Z) | | | | | | | |
| Latvija | - | 586,88 | 541,26 | 594,72 | 652,90 | 9,8 | - |
| Rumunija | - | 934,12 | 976,17 | 917,76 | 999,29 | 8,9 | - |
| Danija | - | 1 281,07 | 1 281,20 | 1 274,43 | 1 271,82 | -0,2 | - |
| Vokietija | - | 909,78 | - | - | 851,56 | - | - |
| Graikija | - | - | 1 471,17 | 1 477,18 | 1 422,10 | -3,7 | - |
| Italija | - | 1 613,36 | 1 641,78 | 1 628,86 | 1 677,70 | 3,0 | - |
| Liuksemburgas | - | - | - | 1 992,75 | 1 381,12 | -30,7 | - |
| Portugalija | - | 1 300,67 | 1 296,98 | 1 294,52 | 1 315,63 | 1,6 | - |
| Slovakija | - | 989,07 | 1 068,96 | 1 180,75 | 1 172,88 | -0,7 | - |
| Slovėnija | - | 895,08 | 1 265,83 | 1 421,21 | - | - | - |
| Švedija | - | 1 147,71 | 1 146,16 | 1 269,68 | 1 238,56 | -2,5 | - |
| Čekija | - | 331,44 | - | 812,67 | - | - | - |
| Lenkija | - | 1 000,01 | 977,04 | 1 018,63 | 1 004,90 | -1,3 | - |
| Austrija | - | - | - | 1 524,63 | 1 503,10 | -1,4 | - |
| Estija | - | 810,34 | 831,50 | - | 810,34 | - | - |
| Kroatija | - | 729,58 | 1 103,35 | - | 1 405,62 | - | - |
| Ispanija | - | 1 264,56 | 1 260,53 | 1 260,23 | 1 275,57 | 1,2 | - |
| Didžioji Britanija | - | 1 262,48 | 1 291,04 | 1 293,68 | 1 231,30 | -4,8 | - |
| ES vidutinė kaina | - | 1 282,00 | 1 282,05 | 1 289,28 | 1 301,44 | 0,9 | - |
| Jauni buliai (A) | | | | | | | |
| Lietuva | 861,13 | 815,11 | 833,71 | 820,33 | 815,63 | -0,6 | -5,3 |
| Lenkija | 1 029,62 | 1 019,20 | 1 027,34 | 1 032,35 | 1 034,10 | 0,2 | 0,4 |
| Latvija | 732,68 | 616,69 | 661,90 | 629,74 | 665,70 | 5,7 | -9,1 |
| Estija | 977,49 | 807,67 | 823,91 | 793,07 | 848,51 | 7,0 | -13,2 |
| Slovakija | 1 080,73 | 1 068,64 | 1 047,25 | 1 044,26 | 1 053,85 | 0,9 | -2,5 |
| Slovėnija | 1 184,66 | 1 173,52 | 1 184,73 | 1 186,68 | 1 187,59 | 0,1 | 0,2 |
| Čekija | 1 097,65 | 1 066,19 | 1 070,41 | 1 077,03 | 1 080,83 | 0,4 | -1,5 |
| Vengrija | 844,55 | 838,05 | 870,96 | 848,31 | 999,28 | 17,8 | 18,3 |
| Malta | - | - | - | - | - | - | - |
| Kipras | 1 208,48 | 1 208,48 | 1 208,48 | 1 208,48 | 1 208,48 | 0,0 | 0,0 |
| Belgija | 1 209,52 | 1 169,73 | 1 160,21 | 1 162,45 | 1 161,80 | -0,1 | -3,9 |
| Bulgarija | - | - | 1 026,82 | 1 115,48 | 1 111,51 | -0,4 | - |
| Rumunija | 856,64 | 1 002,25 | 958,46 | 942,93 | 972,34 | 3,1 | 13,5 |
| Danija | 1 278,57 | 1 237,20 | 1 243,61 | 1 233,66 | 1 235,11 | 0,1 | -3,4 |
| Vokietija | 1 270,29 | 1 218,24 | 1 226,38 | 1 233,40 | 1 236,18 | 0,2 | -2,7 |
| Graikija | 1 510,25 | 1 502,83 | 1 522,57 | 1 480,23 | 1 511,46 | 2,1 | 0,1 |
| Ispanija | 1 306,19 | 1 262,38 | 1 265,36 | 1 259,85 | 1 258,41 | -0,1 | -3,7 |
| Prancūzija | 1 312,75 | 1 297,38 | 1 285,81 | 1 278,46 | 1 277,03 | -0,1 | -2,7 |
| Airija | 1 296,53 | 1 163,18 | 1 172,55 | 1 177,75 | 1 184,12 | 0,5 | -8,7 |
| Italija | 1 444,31 | 1 403,57 | 1 423,12 | 1 395,73 | 1 383,64 | -0,9 | -4,2 |
| Liuksemburgas | 1 385,61 | 1 289,26 | 1 289,26 | 1 285,01 | 1 286,87 | 0,1 | -7,1 |
| Olandija | 1 202,26 | 1 177,88 | 1 125,42 | 1 177,45 | 1 183,12 | 0,5 | -1,6 |
| Austrija | 1 291,00 | 1 270,53 | 1 266,51 | 1 267,91 | 1 265,88 | -0,2 | -1,9 |
| Portugalija | 1 257,51 | 1 282,32 | 1 276,94 | 1 277,53 | 1 281,31 | 0,3 | 1,9 |
| Suomija | 1 290,31 | 1 248,94 | 1 222,77 | 1 252,14 | 1 232,28 | -1,6 | -4,5 |
| Švedija | 1 328,64 | 1 228,50 | 1 226,84 | 1 329,70 | 1 291,54 | -2,9 | -2,8 |
| Didžioji Britanija | 1 494,37 | 1 362,19 | 1 364,99 | 1 374,95 | 1 399,56 | 1,8 | -6,3 |
| Kroatija | 1 181,55 | 1 173,40 | 1 183,76 | 1 185,02 | 1 189,72 | 0,4 | 0,7 |
| ES vidutinė kaina | 1 298,60 | 1 252,80 | 1 257,22 | 1 256,56 | 1 256,25 | -0,02 | -3,3 |
| Buliai (B) | | | | | | | |
| Lietuva | 856,29 | - | - | 845,21 | 827,34 | -2,1 | -3,4 |
| Latvija | - | - | - | - | - | - | - |
| Estija | - | - | - | - | - | - | - |
| Lenkija | 1 059,66 | 1 037,84 | 1 043,12 | 1 045,78 | 1 051,33 | 0,5 | -0,8 |
| Slovakija | 1 112,15 | 1 177,23 | 1 138,11 | 1 177,23 | 1 174,09 | -0,3 | 5,6 |
| Slovėnija | 1 197,43 | 1 199,43 | 1 211,31 | 1 189,59 | 1 193,46 | 0,3 | -0,3 |
| Čekija | 1 101,10 | 1 080,13 | 1 068,00 | 1 082,38 | 1 070,87 | -1,1 | -2,7 |
| Rumunija | - | 969,93 | 898,53 | 1 011,24 | - | - | - |
| Danija | 896,35 | 926,73 | - | 972,12 | - | - | - |
| Vokietija | 1 185,69 | 1 097,06 | 1 072,68 | 1 136,18 | 1 085,46 | -4,5 | -8,5 |
| Prancūzija | 1 004,76 | 928,80 | 935,71 | 939,16 | 928,80 | -1,1 | -7,6 |
| Airija | 1 009,60 | 901,91 | 868,17 | 947,07 | 937,64 | -1,0 | -7,1 |
| Austrija | 1 273,05 | 1 202,68 | 1 154,65 | 1 142,22 | 1 105,79 | -3,2 | -13,1 |
| Portugalija | 979,21 | - | 1 013,40 | 1 094,19 | 1 312,06 | 19,9 | 34,0 |
| Švedija | 1 286,86 | 1 115,67 | 1 114,16 | 1 357,13 | 1 235,14 | -9,0 | -4,0 |
| Liuksemburgas | - | - | - | - | 1 184,31 | - | - |
| Malta | - | - | - | - | - | - | - |

lentelės tęsinys 9 psl.



8 psl. lentelės tęsinys

| Valstybė | 2013 | | 2014 | | | Pokytis % | |
|------------------------------|-----------------------|-----------------------|-----------------------|-----------------------|-----------------------|-------------|-------------|
| | 39 sav. (09 23–29) | 36 sav. (09 01–07) | 37 sav. (09 08–14) | 38 sav. (09 15–21) | 39 sav. (09 22–28) | savaitės* | metų** |
| Buliai (B) | | | | | | | |
| Kroatija | 1 286,51 | 1 260,22 | 1 230,29 | 1 242,73 | 1 246,02 | 0,3 | -3,1 |
| Italija | - | 1 123,82 | 980,15 | 1 092,57 | 1 179,06 | 7,9 | - |
| Bulgarija | - | - | - | - | - | - | - |
| ES vidutinė kaina | 1 092,81 | 1 039,72 | 1 030,98 | 1 061,95 | 1 052,90 | -0,9 | -3,7 |
| Karvės (D) | | | | | | | |
| Lietuva | 790,35 | 632,48 | 653,73 | 652,50 | 634,97 | -2,7 | -19,7 |
| Lenkija | 891,51 | 834,90 | 844,87 | 842,45 | 840,59 | -0,2 | -5,7 |
| Latvija | 645,67 | 574,50 | 578,19 | 601,79 | 603,57 | 0,3 | -6,5 |
| Estija | 785,17 | 683,99 | 666,54 | 653,83 | 666,19 | 1,9 | -15,2 |
| Slovakija | 585,25 | 607,68 | 604,89 | 588,92 | 590,70 | 0,3 | 0,9 |
| Slovėnija | 815,55 | 793,82 | 797,35 | 776,60 | 705,96 | -9,1 | -13,4 |
| Čekija | 835,58 | 727,27 | 740,05 | 739,75 | 739,52 | -0,03 | -11,5 |
| Vengrija | 790,69 | 642,11 | 644,80 | 637,26 | 602,30 | -5,5 | -23,8 |
| Malta | 769,28 | 819,65 | 819,65 | 774,45 | 774,45 | 0,0 | 0,7 |
| Kipras | 631,86 | 645,67 | 624,75 | 624,75 | 631,25 | 1,0 | -0,1 |
| Belgija | 937,44 | 858,40 | 856,56 | 856,26 | 852,08 | -0,5 | -9,1 |
| Bulgarija | 813,48 | 920,43 | 783,33 | 795,11 | 783,86 | -1,4 | -3,6 |
| Rumunija | 783,79 | 829,62 | 827,53 | 810,12 | 804,51 | -0,7 | 2,6 |
| Danija | 1 031,35 | 894,92 | 894,70 | 890,06 | 884,71 | -0,6 | -14,2 |
| Vokietija | 995,44 | 948,73 | 943,80 | 941,02 | 935,21 | -0,6 | -6,1 |
| Graikija | 694,36 | 721,03 | 718,11 | 730,75 | 702,59 | -3,9 | 1,2 |
| Ispanija | 836,96 | 818,25 | 819,42 | 815,13 | 804,28 | -1,3 | -3,9 |
| Prancūzija | 1 234,38 | 1 196,30 | 1 201,45 | 1 170,87 | 1 161,87 | -0,8 | -5,9 |
| Airija | 1 063,46 | 997,85 | 1 007,28 | 1 015,50 | 1 013,76 | -0,2 | -4,7 |
| Italija | 894,62 | 814,67 | 827,92 | 809,18 | 828,03 | 2,3 | -7,4 |
| Liuksemburgas | 1 204,68 | 1 168,79 | 1 168,79 | 1 128,09 | 1 147,24 | 1,7 | -4,8 |
| Olandija | 930,53 | 861,30 | 863,76 | 861,55 | 861,84 | 0,03 | -7,4 |
| Austrija | 966,09 | 903,47 | 909,34 | 913,26 | 894,97 | -2,0 | -7,4 |
| Portugalija | 742,01 | 742,40 | 746,47 | 739,89 | 733,73 | -0,8 | -1,1 |
| Suomija | 845,25 | 787,61 | 790,74 | 785,41 | 783,72 | -0,2 | -7,3 |
| Švedija | 1 140,11 | 1 060,51 | 1 059,08 | 1 157,69 | 1 135,66 | -1,9 | -0,4 |
| Didžioji Britanija | 1 071,40 | 1 039,06 | 1 033,71 | 1 045,40 | 1 047,79 | 0,2 | -2,2 |
| Kroatija | 771,36 | 614,26 | 704,54 | 650,87 | 722,93 | 11,1 | -6,3 |
| ES vidutinė kaina | 1 039,64 | 989,23 | 991,70 | 983,64 | 978,82 | -0,5 | -5,8 |
| Telyčios (E) | | | | | | | |
| Lietuva | 795,18 | 720,94 | 758,60 | 725,42 | 706,79 | -2,6 | -11,1 |
| Lenkija | 1 006,84 | 994,05 | 997,38 | 993,31 | 1 001,89 | 0,9 | -0,5 |
| Latvija | 667,43 | 578,39 | 547,37 | 584,32 | 627,67 | 7,4 | -6,0 |
| Estija | 945,72 | 768,33 | 697,30 | 728,40 | 736,30 | 1,1 | -22,1 |
| Slovakija | 875,63 | 823,41 | 815,50 | 696,65 | 800,61 | 14,9 | -8,6 |
| Slovėnija | 1 066,57 | 1 122,42 | 1 122,80 | 1 105,04 | 1 116,80 | 1,1 | 4,7 |
| Čekija | 918,79 | 881,86 | 858,16 | 896,14 | 877,17 | -2,1 | -4,5 |
| Vengrija | 875,98 | 677,59 | 661,52 | 735,98 | - | - | - |
| Malta | - | 1 000,67 | 1 000,67 | - | - | - | - |
| Kipras | 859,75 | 859,75 | 825,22 | 825,22 | 825,22 | 0,0 | -4,0 |
| Belgija | 1 347,28 | 1 330,19 | 1 329,50 | 1 329,50 | 1 325,41 | -0,3 | -1,6 |
| Bulgarija | 1 075,20 | - | - | - | 1 121,00 | - | 4,3 |
| Rumunija | 888,41 | 929,17 | 933,78 | 966,97 | 915,98 | -5,3 | 3,1 |
| Danija | 1 211,59 | 1 137,71 | 1 141,04 | 1 128,39 | 1 109,90 | -1,6 | -8,4 |
| Vokietija | 1 235,07 | 1 204,09 | 1 204,07 | 1 202,77 | 1 203,02 | 0,02 | -2,6 |
| Graikija | 1 392,17 | 1 311,01 | 1 325,39 | 1 400,83 | 1 397,20 | -0,3 | 0,4 |
| Ispanija | 1 404,60 | 1 327,58 | 1 326,21 | 1 317,17 | 1 323,04 | 0,4 | -5,8 |
| Prancūzija | 1 538,91 | 1 474,00 | 1 459,99 | 1 459,81 | 1 445,77 | -1,0 | -6,1 |
| Airija | 1 329,67 | 1 204,68 | 1 202,50 | 1 208,89 | 1 208,12 | -0,1 | -9,1 |
| Italija | 1 575,51 | 1 563,25 | 1 555,68 | 1 570,65 | 1 574,73 | 0,3 | -0,05 |
| Liuksemburgas | 1 389,41 | 1 352,48 | 1 352,48 | 1 350,28 | 1 356,47 | 0,5 | -2,4 |
| Olandija | 956,08 | 851,57 | 802,40 | 920,42 | 836,30 | -9,1 | -12,5 |
| Austrija | 1 216,77 | 1 202,42 | 1 205,38 | 1 225,91 | 1 207,21 | -1,5 | -0,8 |
| Portugalija | 1 247,15 | 1 279,77 | 1 270,44 | 1 276,32 | 1 286,40 | 0,8 | 3,1 |
| Suomija | 1 064,15 | 1 111,43 | 1 085,35 | 1 023,87 | 1 092,43 | 6,7 | 2,7 |
| Švedija | 1 330,02 | 1 216,57 | 1 214,92 | 1 353,97 | 1 308,94 | -3,3 | -1,6 |
| Didžioji Britanija | 1 592,09 | 1 473,88 | 1 479,04 | 1 497,20 | 1 520,23 | 1,5 | -4,5 |
| Kroatija | 1 274,77 | 1 245,54 | 1 258,71 | 1 245,71 | 1 253,18 | 0,6 | -1,7 |
| ES vidutinė kaina | 1 407,02 | 1 336,01 | 1 334,33 | 1 342,59 | 1 346,59 | 0,3 | -4,3 |
| ES vidutinė kaina A–Z | 1 237,14 | 1 183,50 | 1 184,88 | 1 186,01 | 1 186,57 | 0,05 | -4,1 |

* lyginant 2014 m. 39 savaitę su 2014 m. 38 savaitę; ** lyginant 2014 m. 39 savaitę su 2013 m. 39 savaitę

*** vidutinės kainos apskaičiuotos iš atrankinių EK teikiamų duomenų: A kategorijos – U2, U3, R2, R3, O2, O3 klasių; B kategorijos – R3 klasės; D kategorijos – R3, R4, O2, O3, O4, P2, P3 klasių; E kategorijos – U2, U3, R2, R3, R4, O2, O3, O4 klasių; Z kategorijos – U2, U3, R2, R3, O2, O3 klasių. Pastaba. Kainos (Lt) pateiktos pagal atitinkamas datos LB valiūtų kursą

Šaltinis: Europos Komisija



**Galvijų skerdenų, suklasifikuotų pagal SEUROP skerdenų klasifikavimo skalę, vidutinės savaitės kainos
Lietuvos įmonėse Lt/100 kg (be PVM)**

| Kategorija pagal raumeningumą | 2013 | 2014 | | | | Pokytis % | |
|-------------------------------|--------------------------|-----------------------|-----------------------|-----------------------|--------------------------|-------------|--------------|
| | 40 sav. (09 30–10 06) | 37 sav. (09 08–14) | 38 sav. (09 15–21) | 39 sav. (09 22–28) | 40 sav. (09 29–10 05) | savaitės* | metų** |
| Jauni buliai (A): | | | | | | | |
| U | 1 041,77 | 966,64 | ● | 989,45 | ● | - | - |
| R2 | 873,06 | 857,18 | 827,61 | 811,80 | 814,99 | 0,4 | -6,7 |
| R3 | 917,00 | 944,18 | 907,94 | 851,89 | 929,02 | 9,1 | 1,3 |
| R4 | ● | ● | ● | - | - | - | - |
| R | 899,39 | 905,09 | 872,32 | 825,29 | 868,16 | 5,2 | -3,5 |
| O1 | 668,70 | 771,54 | 692,97 | 759,92 | 725,03 | -4,6 | 8,4 |
| O2 | 772,87 | 796,10 | 784,43 | 797,30 | 797,97 | 0,1 | 3,2 |
| O3 | 819,72 | 835,73 | 830,97 | 822,42 | 820,09 | -0,3 | 0,05 |
| O4 | ● | - | - | - | - | - | - |
| O | 790,09 | 812,42 | 794,04 | 802,49 | 798,20 | -0,5 | 1,0 |
| P1 | 691,57 | 599,52 | 539,14 | 592,59 | 576,66 | -2,7 | -16,6 |
| P2 | 790,14 | 671,35 | 689,39 | 690,41 | 693,43 | 0,4 | -12,2 |
| P3 | 820,08 | 718,48 | 740,97 | 723,01 | 755,42 | 4,5 | -7,9 |
| P | 789,07 | 674,28 | 666,82 | 661,36 | 674,49 | 2,0 | -14,5 |
| S-P | 832,79 | 821,15 | 804,56 | 799,43 | 801,66 | 0,3 | -3,7 |
| Buliai (B): | | | | | | | |
| R2 | 791,37 | 801,11 | 821,50 | 797,13 | 794,16 | -0,4 | 0,4 |
| R3 | ● | 793,80 | 845,21 | 827,34 | 869,34 | 5,1 | - |
| R | 847,65 | 803,70 | 844,33 | 798,60 | 839,04 | 5,1 | -1,0 |
| O1 | ● | ● | 840,54 | 786,84 | 770,74 | -2,0 | - |
| O2 | 806,98 | 789,65 | 805,72 | 825,04 | 809,86 | -1,8 | 0,4 |
| O3 | 836,89 | 792,61 | 871,89 | 831,90 | 814,06 | -2,1 | -2,7 |
| O | 819,49 | 796,29 | 835,97 | 818,39 | 804,91 | -1,6 | -1,8 |
| P1 | 682,41 | 626,90 | 728,63 | 695,57 | 531,14 | -23,6 | -22,2 |
| P2 | ● | 695,84 | 753,36 | 685,55 | 731,49 | 6,7 | - |
| P | 834,98 | 671,55 | 744,17 | 689,83 | 679,15 | -1,5 | -18,7 |
| S-P | 831,09 | 793,76 | 836,06 | 807,69 | 806,88 | -0,1 | -2,9 |
| Karvės (D): | | | | | | | |
| R4 | 737,63 | 677,30 | 627,24 | - | 698,87 | - | -5,3 |
| R | 736,77 | 657,19 | 643,59 | 671,63 | 670,43 | -0,2 | -9,0 |
| O2 | 788,40 | 676,46 | 697,16 | 652,86 | 673,00 | 3,1 | -14,6 |
| O3 | 773,70 | 703,39 | 683,40 | 668,68 | 685,43 | 2,5 | -11,4 |
| O4 | 758,14 | 697,64 | 686,21 | 662,70 | 660,18 | -0,4 | -12,9 |
| O | 774,05 | 698,06 | 686,96 | 664,62 | 675,58 | 1,6 | -12,7 |
| P1 | 674,74 | 531,97 | 526,24 | 536,48 | 556,64 | 3,8 | -17,5 |
| P2 | 696,13 | 579,65 | 595,70 | 580,61 | 606,03 | 4,4 | -12,9 |
| P3 | 728,28 | 616,93 | 620,76 | 616,93 | 623,13 | 1,0 | -14,4 |
| P4 | 757,37 | 679,54 | ● | - | 638,54 | - | -15,7 |
| P | 697,37 | 568,12 | 573,79 | 567,68 | 586,33 | 3,3 | -15,9 |
| S-P | 734,30 | 626,27 | 622,35 | 611,56 | 628,68 | 2,8 | -14,4 |
| Telyčios (E): | | | | | | | |
| U | ● | ● | ● | ● | - | - | - |
| R3 | 790,79 | 909,97 | 739,67 | 749,22 | 766,12 | 2,3 | -3,1 |
| R4 | 799,86 | 780,11 | 741,84 | 748,25 | 777,24 | 3,9 | -2,8 |
| R | 790,18 | 876,28 | 743,11 | 738,28 | 763,72 | 3,4 | -3,3 |
| O2 | 718,72 | 660,59 | 654,35 | 650,38 | 643,64 | -1,0 | -10,4 |
| O3 | 769,58 | 729,52 | 729,78 | 691,29 | 716,32 | 3,6 | -6,9 |
| O4 | 800,02 | 777,35 | 743,56 | 740,22 | 737,55 | -0,4 | -7,8 |
| O | 764,20 | 729,70 | 722,91 | 693,92 | 708,61 | 2,1 | -7,3 |
| P1 | 542,67 | 524,88 | 597,31 | 745,16 | 649,94 | -12,8 | 19,8 |
| P2 | 648,39 | 572,25 | 634,58 | 539,20 | 559,68 | 3,8 | -13,7 |
| P3 | 739,13 | 632,06 | 685,48 | 644,56 | 675,41 | 4,8 | -8,6 |
| P | 677,72 | 596,56 | 655,69 | 632,48 | 637,03 | 0,7 | -6,0 |
| S-P | 760,54 | 735,10 | 717,49 | 691,34 | 709,94 | 2,7 | -6,7 |
| Vidutinė A-E | 770,11 | 717,30 | 722,36 | 705,38 | 711,29 | 0,8 | -7,6 |

Pastaba. Į vidutinę (svertinę) kainą įskaityti transportavimo kaštai

* lyginant 2014 m. 40 savaitę su 2014 m. 39 savaitę

** lyginant 2014 m. 40 savaitę su 2013 m. 40 savaitę

● – konfidencialūs duomenys

Šaltinis: ŽŪIKVC (ŽŪMPRIŠ)



Galvijų skerdimas pagal amžiaus grupes Lietuvos įmonėse

| Galvijai | Skerdimai vnt. | | | | | | Vidutinis galvijų skerdenų*** svoris kg | | |
|---|----------------|---------------|---------------|---------------|--------------|------------|---|---------------|-------------|
| | 2013 | 2014 | | | pokytis % | | 2013 | 2014 | pokytis % |
| | rugpjūtis | birželis | liepa | rugpjūtis | mėnesio* | metų** | rugpjūtis | rugpjūtis | metų** |
| Buliukai nuo 12 iki 24 mėn. | 2 828 | 3 060 | 4 019 | 3 465 | -13,8 | 22,5 | 278,13 | 264,27 | -5,0 |
| Buliai nuo 24 mėn. | 701 | 1 519 | 2 146 | 1 528 | -28,8 | 118,0 | 292,08 | 296,87 | 1,6 |
| Jaučiai nuo 12 mėn. | 8 | - | - | - | - | - | 269,63 | - | - |
| Karvės bent vieną kartą apsiveršiusios arba nuo 36 mėn. | 6 491 | 4 689 | 6 246 | 5 957 | -4,6 | -8,2 | 246,09 | 245,36 | -0,3 |
| Telyčios nuo 12 mėn. iki apsiveršavimo | 1 894 | 1 268 | 1 958 | 1 759 | -10,2 | -7,1 | 238,35 | 233,16 | -2,2 |
| Veršeliai iki 8 mėn. | 511 | 626 | 634 | 711 | 12,1 | 39,1 | 42,58 | 39,42 | -7,4 |
| Jaunų galvijų prieauglis nuo 8 iki 12 mėn. | 235 | 79 | 97 | 25 | -74,2 | -89,4 | 161,11 | 153,69 | -4,6 |
| Iš viso | 12 668 | 11 241 | 15 100 | 13 445 | -11,0 | 6,1 | 251,54 | 250,29 | -0,5 |

* lyginant 2014 m. rugpjūčio mėn. su 2014 m. liepos mėn.; ** lyginant 2014 m. rugpjūčio mėn. su 2013 m. rugpjūčio mėn.

*** paskerstų supirktų ir savų užaugintų galvijų

Šaltinis: ŽŪIKVC (ŽŪMPRIS)

Galvijų vidutinės supirkimo kainos (gyvojo svorio) Lietuvos įmonėse Lt/100 kg (be PVM)

| Galvijai | 2013 | 2014 | | | Pokytis % | |
|---|---------------|---------------|---------------|---------------|--------------|--------------|
| | rugpjūtis | birželis | liepa | rugpjūtis | mėnesio* | metų** |
| Buliukai nuo 12 iki 24 mėn. | 422,07 | 445,54 | 444,26 | 393,99 | -11,3 | -6,7 |
| Buliai nuo 24 mėn. | 433,36 | 457,00 | 460,26 | 413,22 | -10,2 | -4,6 |
| Jaučiai nuo 12 mėn. | - | - | - | - | - | - |
| Karvės bent vieną kartą apsiveršiusios arba nuo 36 mėn. | 334,63 | 320,37 | 325,50 | 267,05 | -18,0 | -20,2 |
| Telyčios nuo 12 mėn. iki apsiveršavimo | 392,99 | 368,62 | 372,79 | 330,70 | -11,3 | -15,9 |
| Veršeliai iki 8 mėn. | 575,09 | 590,17 | 523,59 | 506,78 | -3,2 | -11,9 |
| Jaunų galvijų prieauglis nuo 8 iki 12 mėn. | 322,86 | 312,48 | 324,17 | 256,31 | -20,9 | -20,6 |
| Vidutinė kaina | 369,39 | 382,10 | 384,15 | 327,07 | -14,9 | -11,5 |

* lyginant 2014 m. rugpjūčio mėn. su 2014 m. liepos mėn.; ** lyginant 2014 m. rugpjūčio mėn. su 2013 m. rugpjūčio mėn.

Pastaba. Vidutinės kainos skaičiuojamos svertiniu būdu, įskaitant įmonių ir (arba) ūkių supirktų galvijų, skerdžiamų pagal paslaugą kitoje skerdykloje, vertę

Šaltinis: ŽŪIKVC (ŽŪMPRIS)

Galvijų skerdenų, suklasifikuotų pagal SEUROP skerdenų klasifikavimo skalę, vidutinės mėnesio kainos Lietuvos įmonėse Lt/100 kg (be PVM)

| Kategorija pagal raumeningumą | 2013 | 2014 | | | Pokytis % | |
|-------------------------------|---------------|---------------|---------------|---------------|-------------|--------------|
| | rugsėjis | liepa | rugpjūtis | rugsėjis | mėnesio* | metų** |
| Jauni buliai (A): | | | | | | |
| E | • | - | • | - | - | - |
| U | 1 041,39 | 984,56 | 981,67 | 977,33 | -0,4 | -6,2 |
| R | 946,62 | 952,42 | 860,25 | 852,88 | -0,9 | -9,9 |
| O | 841,39 | 932,74 | 816,15 | 802,67 | -1,7 | -4,6 |
| P | 801,12 | 876,46 | 758,43 | 662,41 | -12,7 | -17,3 |
| S-P | 871,41 | 926,23 | 820,48 | 801,30 | -2,3 | -8,0 |
| Buliai (B): | | | | | | |
| E | • | • | • | • | - | - |
| U | 962,15 | 972,63 | 898,95 | 975,54 | 8,5 | 1,4 |
| R | 928,19 | 953,61 | 873,67 | 823,78 | -5,7 | -11,2 |
| O | 872,79 | 944,70 | 841,70 | 816,33 | -3,0 | -6,5 |
| P | 853,76 | 894,94 | 786,58 | 709,21 | -9,8 | -16,9 |
| S-P | 887,53 | 940,47 | 845,17 | 815,07 | -3,6 | -8,2 |
| Karvės (D): | | | | | | |
| U | • | • | • | • | - | - |
| R | 839,01 | 810,58 | 697,75 | 661,70 | -5,2 | -21,1 |
| O | 833,07 | 833,64 | 708,51 | 677,48 | -4,4 | -18,7 |
| P | 741,65 | 741,22 | 617,83 | 567,00 | -8,2 | -23,5 |
| S-P | 788,72 | 784,55 | 658,02 | 617,47 | -6,2 | -21,7 |
| Telyčios (E): | | | | | | |
| U | 848,16 | 993,24 | • | • | - | - |
| R | 837,29 | 871,87 | 784,98 | 780,46 | -0,6 | -6,8 |
| O | 807,94 | 852,42 | 749,22 | 713,06 | -4,8 | -11,7 |
| P | 740,03 | 760,82 | 667,61 | 613,70 | -8,1 | -17,1 |
| S-P | 801,58 | 836,92 | 738,63 | 709,01 | -4,0 | -11,5 |
| Vidutinė (A-E) | 817,78 | 858,36 | 740,51 | 710,39 | -4,1 | -13,1 |

Pastaba. Į vidutinę (svertinę) kainą įskaityti transportavimo kaštai

Šaltinis: ŽŪIKVC (ŽŪMPRIS)

* lyginant 2014 m. rugsėjo mėn. su 2014 m. rugpjūčio mėn.; ** lyginant 2014 m. rugsėjo mėn. su 2013 m. rugsėjo mėn.

• – konfidencialūs duomenys



Kai kurių mėsos gaminių gamyba iš nuosavų žaliavų bei atsargos Lietuvos įmonėse t

| Gaminio pavadinimas | PGPK kodas | Pagaminta | | | | | Atsargos atitinkamo mėnesio pabaigoje | | | | |
|--|----------------|-----------|----------|-----------|-----------|--------|---------------------------------------|----------|-----------|-----------|--------|
| | | 2013 | 2014 | | pokytis % | | 2013 | 2014 | | pokytis % | |
| | | rugpjūtis | liepa*** | rugpjūtis | mėnesio* | metų** | rugpjūtis | liepa | rugpjūtis | mėnesio* | metų** |
| Šviežios arba atšaldytos jautienos ir veršienos skerdenos ir skerdenų pusės ir ketvirčiai su kaulais | 10.11.11.40.00 | 2 784,93 | 3 111,37 | 3 095,22 | -0,5 | 11,1 | 632,30 | 323,40 | 296,30 | -8,4 | -53,1 |
| Švieži arba atšaldyti jautienos ir veršienos gabalai | 10.11.11.90.00 | 1 153,64 | 1 675,30 | 1 587,09 | -5,3 | 37,6 | 222,81 | 386,41 | 373,24 | -3,4 | 67,5 |
| Užšaldytos jautienos ir veršienos skerdenos, skerdenų pusės, ketvirčiai ir gabalai | 10.11.31.00.00 | 687,77 | 398,92 | 423,07 | 6,1 | -38,5 | 361,75 | 224,00 | 230,57 | 2,9 | -36,3 |
| Šviežia arba atšaldyta kiauliena: skerdenos, skerdenų pusės ¹⁾ | 10.11.12.30.00 | 4 425,69 | 4 245,47 | 4 234,02 | -0,3 | -4,3 | 981,08 | 711,28 | 802,32 | 12,8 | -18,2 |
| Šviežia arba atšaldyta kiauliena: kumpiai, mentės ir jų dalys su kaulais ¹⁾ | 10.11.12.50.00 | 798,31 | 881,55 | 729,27 | -17,3 | -8,6 | 214,90 | 184,34 | 168,06 | -8,8 | -21,8 |
| Šviežia arba atšaldyta kiauliena ⁽¹⁾ , išskyrus skerdenas ir skerdenų puses, kumpius, mentes ir jų dalis su kaulais) | 10.11.12.90.00 | 2 799,16 | 2 933,26 | 2 878,37 | -1,9 | 2,8 | 931,44 | 1 084,64 | 1 102,96 | 1,7 | 18,4 |
| Užšaldytos kiaulienos skerdenos ir skerdenų pusės | 10.11.32.30.00 | - | - | - | - | - | 0,07 | 1,39 | 0,73 | -48,0 | 879,7 |
| Užšaldyta kiauliena: kumpiai, mentės ir jų dalys su kaulais | 10.11.32.50.00 | 114,67 | 48,97 | 43,78 | -10,6 | -61,8 | 60,33 | 52,14 | 56,96 | 9,2 | -5,6 |
| Užšaldyta kiauliena (išskyrus skerdenas ir skerdenų puses, kumpius, mentes ir jų dalis su kaulais) | 10.11.32.90.00 | 860,36 | 541,41 | 553,59 | 2,3 | -35,7 | 592,15 | 467,20 | 574,29 | 22,9 | -3,0 |
| Šviežios arba atšaldytos ėriukų arba avių skerdenos, skerdenų pusės ir gabalai | 10.11.13.00.00 | 4,66 | 4,21 | 5,14 | 22,0 | 10,4 | 2,79 | 2,47 | 2,44 | -1,3 | -12,7 |
| Švieži arba atšaldyti galvijienos, kiaulienos, avienos, ožkienos, arkliešios ir kitų arklinių šeimos atstovų valgomieji mėsos subproduktai | 10.11.20.00.00 | 939,70 | 948,92 | 931,85 | -1,8 | -0,8 | 552,86 | 417,28 | 424,01 | 1,6 | -23,3 |
| Kiauliniai riebalai be liesos mėsos, švieži, atšaldyti, užšaldyti, sūdyti, užpilti sūrymu, arba rūkyti (išskyrus lydytus) | 10.11.50.40.00 | 304,87 | 271,17 | 239,00 | -11,9 | -21,6 | 105,65 | 96,25 | 83,87 | -12,9 | -20,6 |
| Lydyti kiauliniai taukai ir kiti kiauliniai riebalai | 10.11.50.60.00 | 11,95 | 13,01 | 10,33 | -20,6 | -13,5 | 10,75 | 23,39 | 11,84 | -49,4 | 10,2 |
| Kiaulienos kumpiai, mentės ir jų dalys, su kaulais, sūdyti, užpilti sūrymu, džiovinti arba rūkyti | 10.13.11.20.00 | 36,16 | 29,28 | 32,57 | 11,3 | -9,9 | 3,87 | 2,74 | 2,98 | 8,9 | -22,9 |
| Sūdyta, užpilta sūrymu, džiovinta arba rūkyta kiauliena ²⁾ | 10.13.11.80.00 | 1 350,47 | 1 142,00 | 1 125,98 | -1,4 | -16,6 | 212,74 | 223,89 | 227,41 | 1,6 | 6,9 |
| Sūdyta, užpilta sūrymu, džiovinta arba rūkyta galvijiena | 10.13.12.00.00 | 11,72 | 21,61 | 30,87 | 42,8 | 163,4 | 1,22 | 0,34 | 1,14 | 236,8 | -6,7 |
| Dešros ir panašūs produktai iš kepenų ir daugiausia iš kepenų pagaminti maisto produktai ³⁾ | 10.13.14.30.00 | 137,58 | 114,54 | 119,42 | 4,3 | -13,2 | 13,43 | 12,92 | 10,34 | -20,0 | -23,0 |
| Dešros ir panašūs produktai iš mėsos, mėsos subproduktų arba kraujo ir daugiausia iš šių produktų pagaminti maisto produktai ⁴⁾ | 10.13.14.60.00 | 5 136,99 | 4 936,29 | 5 011,80 | 1,5 | -2,4 | 754,87 | 794,52 | 746,47 | -6,0 | -1,1 |
| Kita paruošta arba konservuota kiauliena, jos subproduktai ir mišiniai, įskaitant mišinius ⁵⁾ | 10.13.15.75.00 | 643,97 | 611,62 | 561,58 | -8,2 | -12,8 | 79,78 | 22,60 | 23,07 | 2,1 | -71,1 |
| Paruošta arba konservuota galvijiena arba jos subproduktai ⁵⁾ | 10.13.15.85.00 | 30,18 | 37,39 | 38,45 | 2,8 | 27,4 | 0,71 | 2,29 | 2,26 | -1,3 | 216,5 |

* lyginant 2014 m. rugpjūčio mėn. su 2014 m. liepos mėn.

** lyginant 2014 m. rugpjūčio mėn. su 2013 m. rugpjūčio mėn.

*** patikslinti duomenys

1) įskaitant šviežią mėsa, užpiltą druska kaip laikinuoju konservantu

2) įskaitant bekonų šoninę, trijų ketvirčių šoninę arba vidurines dalis, priekines nuokartas, nugarines ir jų dalis, išskyrus kumpius, mentes ir jų dalis, su kaulais, papilves ir jų dalis

3) išskyrus paruoštus valgius ir patiekalus

4) išskyrus iš kepenų pagamintus dešras, paruoštus valgius ir patiekalus

5) išskyrus dešras ir panašius produktus, homogenizuotus produktus, iš kepenų pagamintus maisto produktus, paruoštus valgius ir patiekalus

Šaltinis: ŽŪIKVC (ŽŪMPRIIS)



Kai kurių Lietuvos įmonėse pagamintų mėsos gaminių pardavimo kiekiai t

| Gaminio pavadinimas | PGPK kodas | Lietuvos rinkoje | | | | | Kitose ES šalyse | | | | |
|--|----------------|------------------|----------|-----------|-----------|--------|------------------|--------|-----------|-----------|--------|
| | | 2013 | 2014 | | pokytis % | | 2013 | 2014 | | pokytis % | |
| | | rugpjūtis | liepa*** | rugpjūtis | mėnesio* | metų** | rugpjūtis | liepa | rugpjūtis | mėnesio* | metų** |
| Šviežios arba atšaldytos jautienos ir veršienos skerdenos ir skerdenų pusės ir ketvirčiai su kaulais | 10.11.11.40.00 | 503,78 | 537,23 | 389,95 | -27,4 | -22,6 | 720,39 | 456,15 | 643,16 | 41,0 | -10,7 |
| Švieži arba atšaldyti jautienos ir veršienos gabalai | 10.11.11.90.00 | 403,01 | 447,35 | 629,02 | 40,6 | 56,1 | 327,36 | 363,81 | 430,99 | 18,5 | 31,7 |
| Užšaldytos jautienos ir veršienos skerdenos, skerdenų pusės, ketvirčiai ir gabalai | 10.11.31.00.00 | 251,49 | 258,33 | 370,29 | 43,3 | 47,2 | 273,88 | 231,27 | 151,98 | -34,3 | -44,5 |
| Šviežia arba atšaldyta kiauliena: skerdenos, skerdenų pusės ¹⁾ | 10.11.12.30.00 | 3 156,91 | 2 526,45 | 2 632,35 | 4,2 | -16,6 | 20,21 | 61,46 | 38,58 | -37,2 | 90,9 |
| Šviežia arba atšaldyta kiauliena: kumpiai, mentės ir jų dalys su kaulais ¹⁾ | 10.11.12.50.00 | 493,06 | 649,61 | 622,86 | -4,1 | 26,3 | 3,49 | 2,76 | 2,20 | -20,3 | -37,1 |
| Šviežia arba atšaldyta kiauliena (¹⁾ , išskyrus skerdenas ir skerdenų puses, kumpius, mentes ir jų dalis su kaulais) | 10.11.12.90.00 | 1 897,29 | 2 050,07 | 1 979,37 | -3,4 | 4,3 | 166,78 | 114,61 | 98,07 | -14,4 | -41,2 |
| Užšaldytos kiaulienos skerdenos ir skerdenų pusės | 10.11.32.30.00 | - | - | - | - | - | - | - | - | - | - |
| Užšaldyta kiauliena: kumpiai, mentės ir jų dalys su kaulais | 10.11.32.50.00 | 70,86 | 56,62 | 48,87 | -13,7 | -31,0 | 0,20 | 6,65 | - | - | - |
| Užšaldyta kiauliena (išskyrus skerdenas ir skerdenų puses, kumpius, mentes ir jų dalis su kaulais) | 10.11.32.90.00 | 847,70 | 829,24 | 846,05 | 2,0 | -0,2 | 119,24 | 75,56 | 13,90 | -81,6 | -88,3 |
| Šviežios arba atšaldytos ėriukų arba avių skerdenos, skerdenų pusės ir gabalai | 10.11.13.00.00 | 4,81 | 7,29 | 7,03 | -3,6 | 46,2 | - | - | - | - | - |
| Švieži arba atšaldyti galvijienos, kiaulienos, avienos, ožkienos, arkliesos ir kitų arklinių šeimos atstovų valgomieji mėsos subproduktai | 10.11.20.00.00 | 875,04 | 973,76 | 949,46 | -2,5 | 8,5 | 64,87 | 73,56 | 103,08 | 40,1 | 58,9 |
| Kiauliniai riebalai be liesos mėsos, švieži, atšaldyti, užšaldyti, sūdyti, užpilti sūrymu, arba rūkyti (išskyrus lydytus) | 10.11.50.40.00 | 108,72 | 103,97 | 82,98 | -20,2 | -23,7 | 13,53 | 34,46 | 12,55 | -63,6 | -7,3 |
| Lydyti kiauliniai taukai ir kiti kiauliniai riebalai | 10.11.50.60.00 | 7,46 | 7,93 | 6,86 | -13,4 | -8,0 | - | - | - | - | - |
| Kiaulienos kumpiai, mentės ir jų dalys, su kaulais, sūdyti, užpilti sūrymu, džiovinti arba rūkyti | 10.13.11.20.00 | 36,69 | 28,41 | 31,28 | 10,1 | -14,7 | 0,22 | 1,08 | 1,04 | -3,5 | 382,9 |
| Sūdyta, užpilta sūrymu, džiovinta arba rūkyta kiauliena ²⁾ | 10.13.11.80.00 | 1 279,91 | 1 047,05 | 1 027,40 | -1,9 | -19,7 | 58,46 | 38,88 | 39,88 | 2,6 | -31,8 |
| Sūdyta, užpilta sūrymu, džiovinta arba rūkyta galvijiena | 10.13.12.00.00 | 11,71 | 12,13 | 12,41 | 2,3 | 6,0 | - | 6,62 | 3,78 | -42,9 | - |
| Dešros ir panašūs produktai iš kepenų ir daugiausia iš kepenų pagaminti maisto produktai ³⁾ | 10.13.14.30.00 | 132,53 | 107,69 | 115,59 | 7,3 | -12,8 | 3,98 | 4,56 | 4,32 | -5,3 | 8,5 |
| Dešros ir panašūs produktai iš mėsos, mėsos subproduktų arba kraujo ir daugiausia iš šių produktų pagaminti maisto produktai ⁴⁾ | 10.13.14.60.00 | 4 718,16 | 4 637,10 | 4 605,35 | -0,7 | -2,4 | 302,85 | 363,29 | 326,20 | -10,2 | 7,7 |
| Kita paruošta arba konservuota kiauliena, jos subproduktai ir mišiniai, įskaitant mišinius ⁵⁾ | 10.13.15.75.00 | 611,29 | 577,37 | 498,81 | -13,6 | -18,4 | 29,87 | 22,84 | 25,26 | 10,6 | -15,4 |
| Paruošta arba konservuota galvijiena arba jos subproduktai ⁵⁾ | 10.13.15.85.00 | 22,85 | 31,32 | 24,29 | -22,4 | 6,3 | 6,35 | 3,06 | 2,73 | -10,9 | -57,0 |

* lyginant 2014 m. rugpjūčio mėn. su 2014 m. liepos mėn.

** lyginant 2014 m. rugpjūčio mėn. su 2013 m. rugpjūčio mėn.

*** patikslinti duomenys

¹⁾ įskaitant šviežią mėsą, užpiltą druska kaip laikinuoju konservantu²⁾ įskaitant bekonų šoninę, trijų ketvirčių šoninę arba vidurines dalis, priekines nuokartas, nugarines ir jų dalis, išskyrus kumpius, mentes ir jų dalis, su kaulais, papilves ir jų dalis³⁾ išskyrus paruoštus valgius ir patiekalus⁴⁾ išskyrus iš kepenų pagamintas dešras, paruoštus valgius ir patiekalus⁵⁾ išskyrus dešras ir panašius produktus, homogenizuotus produktus, iš kepenų pagamintus maisto produktus, paruoštus valgius ir patiekalus

Šaltinis: ŽŪIKVC (ŽŪMPRIIS)


Kai kurių Lietuvos įmonėse pagamintų mėsos gaminių eksportas į trečiąsias šalis t

| Gaminio pavadinimas | PGPK kodas | Iš viso | | | | | Iš to skaičiaus į Rusiją | | | | |
|--|----------------|-----------|--------|-----------|-----------|--------|--------------------------|--------|-----------|-----------|--------|
| | | 2013 | 2014 | | pokytis % | | 2013 | 2014 | | pokytis % | |
| | | rugpjūtis | liepa | rugpjūtis | mėnesio* | metų** | rugpjūtis | liepa | rugpjūtis | mėnesio* | metų** |
| Šviežios arba atšaldytos jautienos ir veršienos skerdenos ir skerdenų pusės ir ketvirčiai su kaulais | 10.11.11.40.00 | 24,15 | 262,17 | 138,62 | -47,1 | 474,0 | - | 262,17 | 138,62 | -47,1 | - |
| Švieži arba atšaldyti jautienos ir veršienos gabalai | 10.11.11.90.00 | 199,05 | 667,24 | 384,87 | -42,3 | 93,4 | 172,80 | 636,26 | 364,93 | -42,6 | 111,2 |
| Užšaldytos jautienos ir veršienos skerdenos, skerdenų pusės, ketvirčiai ir gabalai | 10.11.31.00.00 | 41,58 | 104,42 | 196,33 | 88,0 | 372,2 | 26,01 | 58,14 | 159,50 | 174,4 | 513,3 |
| Šviežia arba atšaldyta kiauliena: skerdenos, skerdenų pusės ¹⁾ | 10.11.12.30.00 | 34,32 | - | - | - | - | 34,32 | - | - | - | - |
| Šviežia arba atšaldyta kiauliena ⁽¹⁾ , išskyrus skerdenas ir skerdenų puses, kumpius, mentes ir jų dalis su kaulais) | 10.11.12.90.00 | 116,07 | - | - | - | - | 116,07 | - | - | - | - |
| Užšaldyta kiauliena (išskyrus skerdenas ir skerdenų puses, kumpius, mentes ir jų dalis su kaulais) | 10.11.32.90.00 | 181,04 | 1,65 | - | - | - | 181,04 | - | - | - | - |
| Užšaldyti galvijienos, kiaulienos, avienos, ožkienos, arklienos ir kitų arklinių šeimos atstovų valgomieji mėsos subproduktai | 10.11.39.10.00 | 14,00 | 45,72 | 10,73 | -76,5 | -23,4 | 14,00 | 21,86 | - | - | - |
| Sūdyta, užpilta sūrymu, džiovinta arba rūkyta kiauliena ²⁾ | 10.13.11.80.00 | 20,64 | - | - | - | - | 18,90 | - | - | - | - |
| Sūdyta, užpilta sūrymu, džiovinta arba rūkyta galvijiena | 10.13.12.00.00 | - | 2,95 | 13,88 | 370,0 | - | - | 2,22 | 10,88 | 390,0 | - |
| Dešros ir panašūs produktai iš kepenų ir daugiausia iš kepenų pagaminti maisto produktai ³⁾ | 10.13.14.30.00 | 2,06 | 1,82 | 2,95 | 62,0 | 43,4 | 2,06 | 1,82 | 2,95 | 62,0 | 43,4 |
| Dešros ir panašūs produktai iš mėsos, mėsos subproduktų arba kraujo ir daugiausia iš šių produktų pagaminti maisto produktai ⁴⁾ | 10.13.14.60.00 | 181,38 | 58,74 | 104,00 | 77,0 | -42,7 | 172,68 | 51,36 | 90,66 | 76,5 | -47,5 |

* lyginant 2014 m. rugpjūčio mėn. su 2014 m. liepos mėn.

Šaltinis: ŽŪIKVC (ŽŪMPRIS)

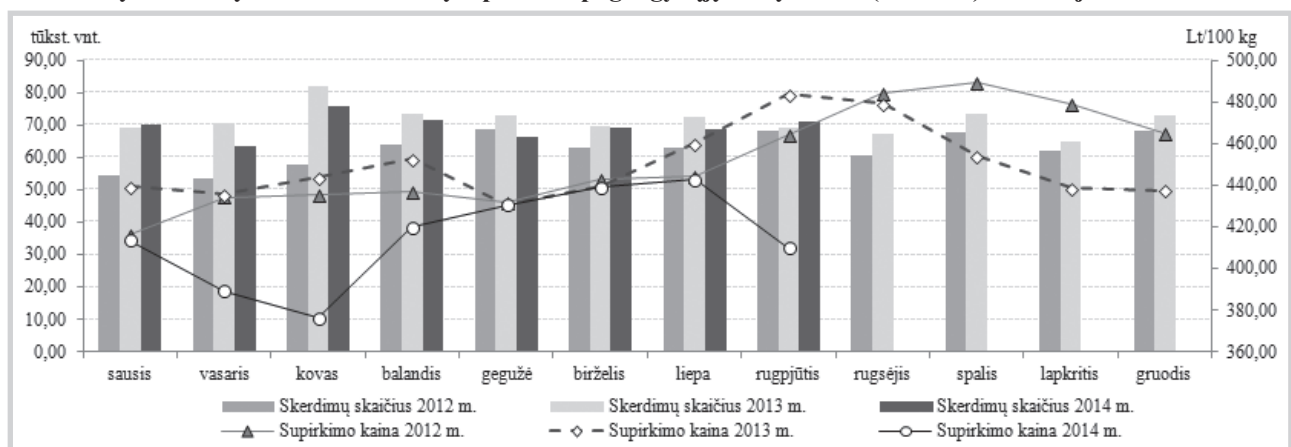
** lyginant 2014 m. rugpjūčio mėn. su 2013 m. rugpjūčio mėn.

¹⁾ įskaitant šviežią mėsą, užpiltą druska kaip laikinuoju konservantu

²⁾ įskaitant bekonų šoninę, trijų ketvirčių šoninę arba vidurines dalis, priekines nuokartas, nugarines ir jų dalis, išskyrus kumpius, mentes ir jų dalis, su kaulais, papildves ir jų dalis

³⁾ išskyrus paruoštus valgius ir patiekalus

⁴⁾ išskyrus iš kepenų pagamintas dešras, paruoštus valgius ir patiekalus

Kiaulių skerdimų skaičius ir kiaulių supirkimo pagal gyvą svorį kainos (be PVM) Lietuvoje 2012–2014 m.


Šaltinis: ŽŪIKVC (ŽŪMPRIS)

Pastaba. Oficialus lito kursas – 3,4528 lito už 1 eurą, galiojantis nuo 2002 m. vasario 2 d., patvirtintas Lietuvos Respublikos Vyriausybės (Žin., 2002, Nr.12-417) ir Lietuvos banko valdybos (Žin., 2002, Nr.12-453) nutarimais

Kiaulienos, jautienos ir avienos rinkos sektoriaus informaciją parengė J. Žukauskaitė, R. Patašienė, R. Kaušikienė, V. Žičiūtė ir J. Vitkienė, tel.: (8-37) 39 78 06, 39 78 04



Gyvų galvijų eksportas iš Lietuvos 2013–2014 m.

| 2013–2014 | | | | | |
|-----------|---------------------------|-----------------------------|------------------------------|--------------------------------|-----------------|
| Mėnuo | Buliai, 0–8 mėn., vnt. | Telyčios, 0–8 mėn., vnt. | Buliai, virš 8 mėn., vnt. | Telyčios, virš 8 mėn., vnt. | Karvės, vnt. |
| Sausis | 5 257 / 4 917 | 1 578 / 1 420 | 76 / 624 | 106 / 159 | 33 / 8 |
| Vasaris | 4 151 / 4 313 | 1 220 / 1 223 | 68 / 132 | 75 / 73 | 3 / 19 |
| Kovas | 6 160 / 5 530 | 2 077 / 1 584 | 12 / 66 | 32 / 19 | 8 / 15 |
| Balandis | 7 235 / 7 794 | 2 427 / 2 736 | 8 / 196 | 93 / 18 | 7 / 7 |
| Gegužė | 8 660 / 11 459 | 3 328 / 3 913 | 5 / 250 | 5 / 43 | 1 / 18 |
| Birželis | 6 487 / 8 986 | 3 546 / 3 339 | 16 / 81 | 24 / 57 | 3 / 84 |
| Liepa | 8 216 / 9 331 | 2 890 / 3 202 | 3 / 84 | 170 / 79 | 0 / 12 |
| Rugpjūtis | 8 342 / 7 383 | 2 877 / 2 404 | 37 / 213 | 11 / 43 | 14 / 219 |
| Rugsėjis | 6 198 / 6 035 | 1 741 / 1 637 | 115 / 510 | 73 / 134 | 33 / 252 |
| Spalis | 7 005 / | 1 673 / | 517 / | 227 / | 254 / |
| Lapkritis | 4 957 / | 1 185 / | 436 / | 208 / | 152 / |
| Gruodis | 3 866 / | 994 / | 284 / | 100 / | 252 / |

Gyvų galvijų importas į Lietuvą 2013–2014 m.

| 2013–2014 | | | |
|-----------|----------------|--------------|--------------|
| Mėnuo | Telyčios, vnt. | Karvės, vnt. | Buliai, vnt. |
| Sausis | 103 / 52 | 232 / 176 | 202 / 402 |
| Vasaris | 132 / 101 | 291 / 205 | 419 / 260 |
| Kovas | 140 / 269 | 505 / 236 | 481 / 511 |
| Balandis | 184 / 267 | 410 / 213 | 389 / 954 |
| Gegužė | 482 / 353 | 719 / 224 | 591 / 461 |
| Birželis | 302 / 130 | 619 / 160 | 660 / 343 |
| Liepa | 232 / 240 | 631 / 302 | 560 / 430 |
| Rugpjūtis | 153 / 69 | 460 / 236 | 214 / 380 |
| Rugsėjis | 118 / 122 | 258 / 400 | 817 / 520 |
| Spalis | 158 / | 312 / | 1 561 / |
| Lapkritis | 132 / | 330 / | 510 / |
| Gruodis | 82 / | 361 / | 219 / |

Galvijų skerdimai Lietuvos įmonėse (savo reikmėms ir priverstinai) 2013–2014 m.

| 2013–2014 | | | |
|-----------|------------------------------------|------------------------|--|
| Mėnuo | Galvijų prieauglis 0–12 mėn., vnt. | Galvijų skaičius, vnt. | Galvijai atvežti iš užsienio valstybių, vnt. |
| Sausis | 1 399 / 1 367 | 12 924 / 13 462 | 543 / 354 |
| Vasaris | 1 360 / 1 367 | 12 870 / 13 578 | 902 / 481 |
| Kovas | 1 768 / 1 550 | 14 077 / 14 725 | 1 078 / 646 |
| Balandis | 1 669 / 1 801 | 13 812 / 14 847 | 914 / 561 |
| Gegužė | 1 799 / 1 813 | 15 154 / 14 811 | 1 395 / 659 |
| Birželis | 1 532 / 1 653 | 12 213 / 12 703 | 1 422 / 457 |
| Liepa | 1 732 / 1 574 | 11 965 / 16 508 | 1 310 / 666 |
| Rugpjūtis | 1 533 / 1 617 | 14 141 / 14 904 | 756 / 536 |
| Rugsėjis | 1 661 / 1 635 | 13 587 / 14 721 | 508 / 677 |
| Spalis | 1 525 / | 18 340 / | 450 / |
| Lapkritis | 1 713 / | 15 781 / | 645 / |
| Gruodis | 1 487 / | 13 349 / | 648 / |

Galvijų, avių ir ožkų banda Lietuvoje 2013–2014 m.

| 2013–2014 | | | |
|-----------|-------------------|-------------------|----------------|
| Mėnuo | Galvijai, vnt. | Avys, vnt. | Ožkos, vnt. |
| Sausis | 681 708 / 708 400 | 82 398 / 98 548 | 8 255 / 9 177 |
| Vasaris | 682 620 / 707 008 | 82 036 / 98 391 | 8 264 / 9 171 |
| Kovas | 694 364 / 719 089 | 82 964 / 101 376 | 8 331 / 9 284 |
| Balandis | 706 725 / 731 972 | 87 137 / 110 631 | 8 443 / 9 656 |
| Gegužė | 715 030 / 741 034 | 108 922 / 133 533 | 9 090 / 10 823 |
| Birželis | 724 810 / 750 312 | 110 290 / 136 222 | 9 260 / 11 155 |
| Liepa | 732 366 / 752 305 | 110 265 / 137 076 | 9 268 / 11 325 |
| Rugpjūtis | 731 022 / 750 022 | 109 766 / 135 987 | 9 314 / 11 358 |
| Rugsėjis | 728 635 / 745 204 | 108 380 / 133 261 | 9 278 / 11 102 |
| Spalis | 717 392 / | 106 159 / | 9 234 / |
| Lapkritis | 712 125 / | 103 230 / | 9 160 / |
| Gruodis | 710 289 / | 100 182 / | 9 148 / |

Šaltinis: ŽŪIKVC (Ūkinių gyvūnų registras)

Ūkinių gyvūnų sektoriaus informaciją parengė V. Surovas, tel. (8-5) 211 1523



Paukštienos ir kiaušinių rinka

2014 m. rugsėjo mėn. Lietuvoje vidutinė didmeninė vištienos ir kiaušinių kaina sumažėjo, lyginant su 2013 m. tuo pačiu laikotarpiu. Vidutinė didmeninė vištienos skerdenų (A kokybės klasės, „65 proc. viščiukas“) kaina Lietuvoje 2014 m. rugsėjo mėn. sudarė 508,94 Lt/100 kg (147,40 EUR/100 kg) – buvo 1,5 proc. mažesnė nei rugpjūčio mėn. (516,56 Lt/100 kg (149,61 EUR/100kg) ir 4,4 proc. mažesnė nei 2013 m. rugsėjį (532,37 Lt/100 kg (154,19 EUR/100 kg)).

Vidutinė didmeninė kiaušinių (A klasės, L ir M kat.) kaina 2014 m. rugsėjo mėn. sudarė 382,45 Lt/100 kg (110,77 EUR/100 kg) – buvo 0,7 proc. didesnė nei rugpjūčio mėn. (379,78 Lt/100 kg (109,99 EUR/100 kg)), tačiau beveik 2 proc. mažesnė nei 2013 m. rugsėjį

(389,98 Lt/100 kg (112,95 EUR/100 kg)).

2014 m. I pusmetį Lietuvoje padidėjo kiaušinių importas. Lietuvos statistikos departamento duomenimis, 2014 m. sausio–birželio mėn. kiaušinių (KN kodas 0407 – Paukščių kiaušiniai su lukštais, švieži, konservuoti arba virti) importas Lietuvoje sudarė 72,7 mln. vnt. – 18,6 proc. daugiau nei tuo pačiu 2013 m. laikotarpiu. Didžioji dalis kiaušinių įvežta iš Lenkijos (47,1 mln. vnt. arba 64,7 proc. viso importo kiekio) ir Latvijos (15,9 mln. vnt. arba 21,9 proc. viso importo kiekio). Kiaušinių importas iš Lenkijos, lyginant su praėjusių metų sausio–birželio mėn., padidėjo 28,1 proc., tačiau analizuojamu laikotarpiu iš Latvijos importuota 22,7 proc. mažiau kiaušinių.

Kitos importo šalys partnerės 2014 m. I pus-

Kai kurių Lietuvos įmonėse pagamintų paukštienos gaminių vidutinės pardavimo kainos* Lt/kg

| Gaminio pavadinimas | PGPK kodas | Pardavimo kainos | | | | | |
|--|----------------|------------------|-----------|-------------|------------------|-----------|-------------|
| | | Lietuvos rinkoje | | | kitose ES šalyse | | |
| | | 2014 | | pokytis %** | 2014 | | pokytis %** |
| | | liepa | rugpjūtis | | liepa | rugpjūtis | |
| Švieži arba atšaldyti nesukapoti viščiukai | 10.12.10.10.00 | 5,10 | 5,09 | 0,00 | 5,73 | 5,22 | -8,92 |
| Švieži arba atšaldyti nesukapoti kalakutai | 10.12.10.20.00 | 12,39 | 12,56 | 1,36 | - | - | - |
| Švieži arba atšaldyti viščiukų gabalai | 10.12.10.50.00 | 6,82 | 6,97 | 2,29 | 10,19 | 9,71 | -4,74 |
| Švieži arba atšaldyti kalakutų gabalai | 10.12.10.60.00 | 13,59 | 13,13 | -3,37 | 14,20 | 13,06 | -8,07 |
| Užšaldyti nesukapoti viščiukai | 10.12.20.13.00 | 4,50 | 4,10 | -8,98 | 6,52 | 5,89 | -9,59 |
| Užšaldyti nesukapoti kalakutai | 10.12.20.15.00 | 12,09 | 10,17 | -15,89 | - | 9,57 | - |
| Užšaldytos nesukapotos žąsys, antys arba patarškos | 10.12.20.17.00 | 27,84 | 17,61 | -36,75 | - | - | - |
| Užšaldyti viščiukų gabalai | 10.12.20.53.00 | 4,09 | 4,00 | -2,32 | 8,58 | 7,84 | -8,66 |
| Užšaldyti kalakutų gabalai | 10.12.20.55.00 | 9,24 | 8,30 | -10,20 | 8,19 | 12,97 | 58,34 |
| Kiti gaminiai arba konservai iš kalakutienos | 10.13.15.25.00 | 9,63 | 9,52 | -1,15 | 9,73 | 9,51 | -2,25 |
| Kiti gaminiai arba konservai iš paukštienos | 10.13.15.35.00 | 6,78 | 6,44 | -4,99 | 4,70 | 6,02 | 28,16 |

* svertinės, gamintojų, be PVM

** lyginant 2014 m. rugpjūčio mėn. su liepos mėn.

Šaltinis: ŽŪIKVC (ŽŪMPRIS)

Viščiukų broilerių skerdenų pardavimo vidutinės didmeninės kainos Lietuvos įmonėse Lt/100 kg (be PVM)

| Pavadinimas | 2013 | | 2014 | | | | Pokytis % | |
|---------------------------------------|---------------|------------|------------|------------|---------------|-----------|-----------|--|
| | 40 sav. | 37 sav. | 38 sav. | 39 sav. | 40 sav. | savaitės* | metų** | |
| | (09 30–10 06) | (09 08–14) | (09 15–21) | (09 22–28) | (09 29–10 05) | | | |
| Išdarinėta skerdenėlė (A klasė, 65 %) | 525,35 | 507,95 | 503,53 | 503,93 | 508,98 | 1,00 | -3,12 | |

* lyginant 2014 m. 40 savaitę su 39 savaitę

** lyginant 2014 m. 40 savaitę su 2013 m. 40 savaitę

Pastaba. Vidutinės kainos skaičiuojamos svertiniu būdu

Šaltinis: ŽŪIKVC (ŽŪMPRIS)

Viščiukų broilerių skerdenų pardavimo vidutinės didmeninės kainos* Lenkijoje Lt/100 kg (be PVM)

| Pavadinimas | 2013 | | 2014 | | | | Pokytis % | |
|---------------------------------------|------------|------------|------------|------------|------------|------------|-----------|--|
| | 39 sav. | 36 sav. | 37 sav. | 38 sav. | 39 sav. | savaitės** | metų*** | |
| | (09 23–29) | (09 01–07) | (09 08–14) | (09 15–21) | (09 22–28) | | | |
| Išdarinėta skerdenėlė (A klasė, 65 %) | 467,92 | 464,47 | 455,49 | 465,47 | 456,81 | -1,86 | -2,37 | |

* kainos (Lt) pateiktos pagal atitinkamos datos LB valiutų kursą

** lyginant 2014 m. 39 savaitę su 38 savaitę

*** lyginant 2014 m. 39 savaitę su 2013 m. 39 savaitę

Šaltinis: Europos Komisija



metį buvo Prancūzija, Vokietija, Estija, Švedija, Danija ir Nyderlandai.

Ukraina siekia padidinti paukštienos eksporto į ES rinką kvotas. Ukrainos paukštienos gamintojai siekia padidinti bemuitės paukštienos pardavimo ES rinkoje kvotas, nuo dabartinių 36 tūkst. t iki 80–100 tūkst. t per metus.

Prekybos lengvatų taikymas Ukrainai buvo pratęstas iki 2015 m. Lengvatoms tęsiantis, šalis turės tą pačią kvotą, kurią turėjo prieš metus.

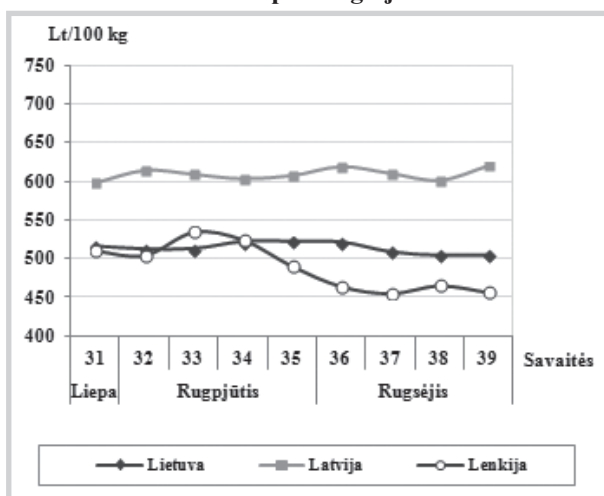
Iki 2014 m. lapkričio 1 d. Ukrainos paukštienos

gamintojai gali parduoti ES rinkoje 36 tūkst. t paukštienos, iš to skaičiaus 20 tūkst. t skerdenos ir 16 tūkst. t vištienos gabalų. Šios proporcijų dalys ateityje galėtų būti didinamos. Per keturis paskutiniuosius mėnesius Ukraina eksportavo į ES 10 tūkst. t paukštienos.

2014 m., laikantis nustatytų importo kvotų, Ukraina taip pat gali eksportuoti į ES 3 tūkst. t kiaušinių su lukštais ir 3 tūkst. t perdirbtų kiaušinių produktų.

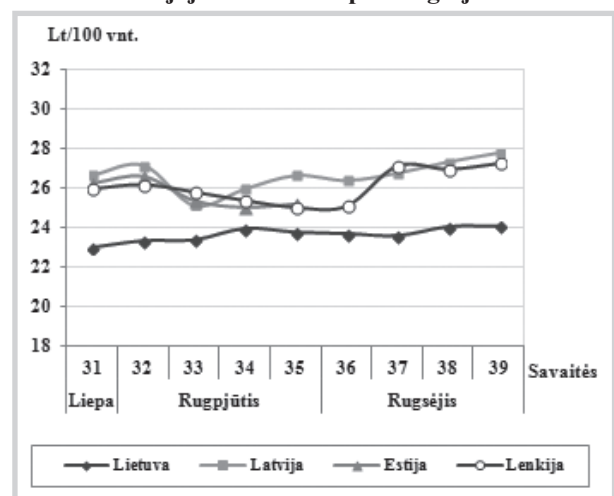
Šaltiniai: ŽŪIKVC (ŽŪMPRIS), STD ir World Poultry

Vištienos skerdenų vidutinės didmeninės pardavimo kainos (be PVM) Lietuvoje, Latvijoje* ir Lenkijoje* 2014 m. liepos–rugsėjo mėn.



* kainos (Lt) pateiktos pagal atitinkamos datos LB valiutų kursą
Šaltiniai: ŽŪIKVC (ŽŪMPRIS), LVAEI ir EK

Šviežių supakuotų kiaušinių vidutinės didmeninės pardavimo kainos (be PVM) Lietuvoje, Latvijoje*, Estijoje* ir Lenkijoje* 2014 m. liepos–rugsėjo mėn.



* kainos (Lt) pateiktos pagal atitinkamos datos LB valiutų kursą
** vidutinės L ir M kategorijų kainos
Šaltiniai: ŽŪIKVC (ŽŪMPRIS), EKI, LVAEI ir ZSRIR

Šviežių supakuotų kiaušinių pardavimo vidutinės didmeninės kainos Lietuvos įmonėse Lt/100 vnt. (be PVM)

| Kokybės klasės (pagal svorį) | 2013 | | 2014 | | | Pokytis % | |
|------------------------------|-----------------------|--------------------|--------------------|--------------------|-----------------------|-------------|-------------|
| | 40 sav. (09 30–10 06) | 37 sav. (09 08–14) | 38 sav. (09 15–21) | 39 sav. (09 22–28) | 40 sav. (09 29–10 05) | savaitės* | metų** |
| A klasė | | | | | | | |
| L (nuo 63 g iki 73 g) | 25,38 | 23,94 | 24,67 | 24,72 | 24,88 | 0,65 | -1,97 |
| M (nuo 53 g iki 63 g) | 23,60 | 23,27 | 23,52 | 23,65 | 24,31 | 2,79 | 3,01 |
| Vidutinė (L–M) | 24,36 | 23,61 | 24,05 | 24,08 | 24,56 | 1,99 | 0,82 |

* lyginant 2014 m. 40 savaitę su 39 savaitę
** lyginant 2014 m. 40 savaitę su 2013 m. 40 savaitę
Pastaba. Vidutinės kainos skaičiuojamos svertiniu būdu
Šaltinis: ŽŪIKVC (ŽŪMPRIS)

Šviežių supakuotų kiaušinių pardavimo vidutinės didmeninės kainos* Lenkijoje Lt/100 vnt. (be PVM)

| Kokybės klasės (pagal svorį) | 2013 | | 2014 | | | Pokytis % | |
|------------------------------|--------------------|--------------------|--------------------|--------------------|--------------------|-------------|-------------|
| | 39 sav. (09 23–29) | 36 sav. (09 01–07) | 37 sav. (09 08–14) | 38 sav. (09 15–21) | 39 sav. (09 22–28) | savaitės** | metų*** |
| A klasė | | | | | | | |
| L (nuo 63 g iki 73 g) | 27,26 | 26,83 | 28,41 | 28,33 | 29,41 | 3,81 | 7,89 |
| M (nuo 53 g iki 63 g) | 24,40 | 23,38 | 25,86 | 25,61 | 25,12 | -1,91 | 2,95 |
| Vidutinė (L–M) | 25,83 | 25,11 | 27,14 | 26,97 | 27,27 | 1,11 | 5,57 |

* kainos (Lt) pateiktos pagal atitinkamos datos LB valiutų kursą
** lyginant 2014 m. 39 savaitę su 38 savaitę
*** lyginant 2014 m. 39 savaitę su 2013 m. 39 savaitę
Šaltinis: ZSRIR


Vidutinės didmeninės vištienos skerdenų (A klasės, 65 %) kainos* Europos Sąjungos valstybėse Lt/100 kg (be PVM)

| Valstybė | 2013 | | 2014 | | | Pokytis % | |
|--------------------------|-----------------------|-----------------------|-----------------------|-----------------------|-----------------------|-------------|--------------|
| | 39 sav. (09 23–29) | 36 sav. (09 01–07) | 37 sav. (09 08–14) | 38 sav. (09 15–21) | 39 sav. (09 22–28) | savaitės** | metų*** |
| Lietuva | 532,00 | 520,35 | 507,95 | 503,53 | 503,93 | 0,08 | -5,28 |
| Latvija | 607,70 | 619,71 | 611,08 | 602,27 | 621,12 | 3,13 | 2,21 |
| Estija | ... | ... | ... | ... | ... | - | - |
| Belgija | 583,52 | 593,88 | 590,43 | 580,07 | 580,07 | 0,00 | -0,59 |
| Bulgarija | 567,09 | 556,09 | 551,55 | 565,37 | 534,89 | -5,39 | -5,68 |
| Čekija | 670,78 | 625,89 | 629,83 | 629,15 | 627,02 | -0,34 | -6,52 |
| Danija | 885,75 | 884,55 | 851,55 | 861,74 | 872,99 | 1,31 | -1,44 |
| Vokietija | 918,44 | 928,80 | 911,54 | 911,54 | 911,54 | 0,00 | -0,75 |
| Graikija | 704,65 | 683,07 | 691,15 | 689,42 | 689,42 | 0,00 | -2,16 |
| Ispanija | 635,42 | 585,01 | 559,66 | 562,05 | 561,60 | -0,08 | -11,62 |
| Prancūzija | 811,41 | 759,62 | 759,62 | 759,62 | 756,16 | -0,45 | -6,81 |
| Kroatija | 676,51 | 638,95 | 635,08 | 642,20 | 649,72 | 1,17 | -3,96 |
| Airija | 621,50 | 621,50 | 621,50 | 621,50 | 621,50 | 0,00 | 0,00 |
| Italija | 837,30 | 750,98 | 750,98 | 707,82 | 707,82 | 0,00 | -15,46 |
| Kipras | 893,58 | 891,93 | 891,93 | 891,93 | 891,93 | 0,00 | -0,19 |
| Vengrija | 604,45 | 546,94 | 550,08 | 549,28 | 543,76 | -1,01 | -10,04 |
| Malta | 764,80 | 768,25 | 768,25 | 768,25 | 768,25 | 0,00 | 0,45 |
| Olandija | 700,92 | 711,28 | 711,28 | 711,28 | 711,28 | 0,00 | 1,48 |
| Austrija | 679,41 | 682,58 | 676,71 | 677,20 | 681,79 | 0,68 | 0,35 |
| Lenkija | 467,92 | 464,47 | 455,49 | 465,47 | 456,81 | -1,86 | -2,37 |
| Portugalija | 586,98 | 545,54 | 535,18 | 535,18 | 535,18 | 0,00 | -8,82 |
| Rumunija | 585,84 | 588,86 | 586,93 | 587,65 | 582,76 | -0,83 | -0,53 |
| Slovėnija | 709,48 | 690,49 | 677,72 | 675,30 | 702,89 | 4,09 | -0,93 |
| Slovakija | 684,93 | 644,19 | 654,69 | 610,63 | 611,94 | 0,21 | -10,66 |
| Suomija | 939,68 | 912,26 | 916,06 | 916,68 | 919,83 | 0,34 | -2,11 |
| Švedija | 884,23 | 788,15 | 820,51 | 784,82 | 863,02 | 9,96 | -2,40 |
| Jungtinė Karalystė | 538,33 | 551,02 | 548,26 | 552,41 | 558,77 | 1,15 | 3,80 |
| ES vidutinė kaina | 674,75 | 653,71 | 647,33 | 644,52 | 644,65 | 0,02 | -4,46 |

Vidutinės didmeninės šviežių supakuotų kiaušinių (L–M kat.) kainos* Europos Sąjungos valstybėse Lt/100 kg (be PVM)

| Valstybė | 2013 | | 2014 | | | Pokytis % | |
|--------------------------|-----------------------|-----------------------|-----------------------|-----------------------|-----------------------|-------------|-------------|
| | 39 sav. (09 23–29) | 36 sav. (09 01–07) | 37 sav. (09 08–14) | 38 sav. (09 15–21) | 39 sav. (09 22–28) | savaitės** | metų*** |
| Lietuva | 394,32 | 383,01 | 374,14 | 384,36 | 388,29 | 1,02 | -1,53 |
| Latvija | 406,14 | 400,01 | 411,85 | 422,17 | 429,15 | 1,65 | 5,67 |
| Estija | 410,85 | 400,46 | 409,40 | 411,54 | 418,96 | 1,80 | 1,97 |
| Belgija | 325,60 | 315,17 | 330,81 | 353,81 | 353,81 | 0,00 | 8,66 |
| Bulgarija | 417,29 | 401,14 | 379,30 | 390,35 | 406,10 | 4,03 | -2,68 |
| Čekija | 324,72 | 335,99 | 344,52 | 351,24 | 344,37 | -1,96 | 6,05 |
| Danija | 592,66 | 593,41 | 593,68 | 593,66 | 593,74 | 0,01 | 0,18 |
| Vokietija**** | 363,55 | 354,81 | 370,59 | 375,22 | 375,22 | 0,00 | 3,21 |
| Graikija | 537,95 | 543,71 | 543,71 | 552,90 | 552,90 | 0,00 | 2,78 |
| Ispanija | 342,38 | 361,65 | 366,07 | 368,72 | 365,20 | -0,96 | 6,67 |
| Prancūzija | 357,54 | 355,36 | 379,19 | 397,28 | 388,51 | -2,21 | 8,66 |
| Kroatija | 593,31 | 548,96 | 534,90 | 534,47 | 554,84 | 3,81 | -6,48 |
| Airija | 456,74 | 489,85 | 489,85 | 489,85 | 478,42 | -2,33 | 4,75 |
| Italija | 770,70 | 703,58 | 703,58 | 704,96 | 713,18 | 1,17 | -7,46 |
| Kipras | 612,25 | 612,25 | 612,25 | 612,25 | 612,25 | 0,00 | 0,00 |
| Vengrija | 394,28 | 408,49 | 412,92 | 420,83 | 420,06 | -0,18 | 6,54 |
| Malta | 510,08 | 448,48 | 448,48 | 448,48 | 448,48 | 0,00 | -12,08 |
| Olandija | 338,37 | 317,66 | 334,92 | 359,09 | 359,09 | 0,00 | 6,12 |
| Austrija**** | 539,36 | 587,80 | 588,29 | 587,08 | 587,36 | 0,05 | 8,90 |
| Lenkija | 420,42 | 421,13 | 453,35 | 448,60 | 456,92 | 1,86 | 8,68 |
| Portugalija | 379,08 | 388,20 | 388,20 | 388,20 | 388,20 | 0,00 | 2,40 |
| Rumunija | 357,07 | 337,95 | 336,84 | 337,25 | 367,85 | 9,07 | 3,02 |
| Slovėnija | 501,38 | 490,64 | 492,71 | 492,40 | 494,54 | 0,43 | -1,36 |
| Slovakija | 348,80 | 368,72 | 368,34 | 376,46 | 377,25 | 0,21 | 8,16 |
| Suomija | 551,69 | 483,05 | 493,16 | 485,05 | 473,72 | -2,33 | -14,13 |
| Švedija**** | 737,72 | 687,75 | 702,97 | 701,62 | 703,65 | 0,29 | -4,62 |
| Jungtinė Karalystė | 496,89 | 489,55 | 487,10 | 490,79 | 496,43 | 1,15 | -0,09 |
| ES vidutinė kaina | 438,28 | 428,06 | 438,15 | 444,95 | 446,87 | 0,43 | 1,96 |

* kainos (Lt) pateiktos pagal atitinkamos datos LB valiutų kursą; ** lyginant 2014 m. 39 savaitę su 38 savaitę; *** lyginant 2014 m. 39 savaitę su 2013 m. 39 savaitę; **** ant kraiko laikomų vištų kiaušinių kaina; ... – nėra duomenų

Šaltinis: Europos Komisija

Pastaba. Oficialus lito kursas – 3,4528 lito už 1 eurą, galiojantis nuo 2002 m. vasario 2 d., patvirtintas Lietuvos Respublikos Vyriausybės (Žin., 2002, Nr.12-417) ir Lietuvos banko valdybos (Žin., 2002, Nr.12-453) nutarimais

Paukštienos ir kiaušinių rinkos sektoriaus informaciją parengė G. Žižiūnaitė ir D. Špokaitė, tel. (8-37) 39 71 08



Pieno ir pieno gaminių rinka

2014 m. vasarą Lietuvos pieno perdirbimo įmonės į kitas ES šalis pardavė gerokai daugiau sviesto ir sutirštinto pieno, į kurį nepridėta cukraus ar kitų saldiklių. Šių metų birželio–rugpjūčio mėn. Lietuvos pieno gaminių gamintojai į kitas ES šalis eksportavo pieno gaminių maždaug už 355,2 mln. Lt ir tai buvo apie 4,8 proc. daugiau nei 2013 m. vasarą. Didžiausią dalį (apie 27 proc.) sudarė švieži sūriai, įskaitant išrūgų sūrius ir varškę (PGPK kodas 10.51.40.30.10).

Šių metų vasarą, lyginant su 2013 m. birželio–

rugpjūčio mėn., Lietuvos pieno perdirbimo įmonės labiausiai (apie 6,6 karto, iki 3,21 tūkst. t) padidino sutirštinto pieno, į kurį nepridėta cukraus ar kitų saldiklių (PGPK kodas 10.51.51.04.00) eksportą į kitas ES šalis, o sviesto, kurio riebumas ne didesnis kaip 85 proc. masės (įskaitant išrūgų sviestą) (PGPK kodas 10.51.30.30.00) buvo eksportuota apie 3 kartus daugiau (iš viso 1,51 tūkst. t).

Analizuojamu laikotarpiu taip pat sparčiai augo ir kitų Lietuvos įmonėse pagamintų pieno gaminių eksportas į kitas ES šalis. Pavyzdžiui,

Kai kurių Lietuvos įmonėse pagamintų pieno gaminių eksportas į trečiąsias šalis t

| Gaminio pavadinimas | Gaminio kodas pagal | | 2013 | 2014 | | | Pokytis % | |
|---|---------------------|-----------------------------------|-----------|----------|----------|-----------|-----------------------|--------------------|
| | TD 96/16 | PGPK II dalį | rugpjūtis | birželis | liepa | rugpjūtis | mėnesio ¹⁾ | metų ²⁾ |
| Nekoncentruotas pienas ir grietinėlė, į kuriuos nepridėta cukraus ar kitų saldiklių, kurių riebumas didesnis kaip 1 % masės, bet ne didesnis kaip 6 %, tiesiogiai išfasuoti į fasuotes, kurių neto tūris ne didesnis kaip 2 l | | 10.51.11.42.00 | 62,68 | 44,61 | 16,25 | 3,46 | -78,68 | -94,47 |
| Nekoncentruotas pienas ir grietinėlė, į kuriuos nepridėta cukraus ar kitų saldiklių, kurių riebumas didesnis kaip 1 % masės, bet ne didesnis kaip 6 %, tiesiogiai išfasuoti į fasuotes, kurių grynas (neto) tūris didesnis kaip 2 l | | 10.51.11.48.00 | 0,00 | 0,00 | 0,00 | 42,00 | - | - |
| Nekoncentruotas pienas ir grietinėlė, į kuriuos nepridėta cukraus ar kitų saldiklių, kurių riebumas didesnis kaip 6 % masės, bet ne didesnis kaip 21 %, tiesiogiai išfasuoti į fasuotes, kurių tūris ne didesnis kaip 2 l | | 10.51.12.10.00 | 6,12 | 3,99 | 3,73 | 1,30 | -65,16 | -78,78 |
| Nekoncentruotas pienas ir grietinėlė, į kuriuos nepridėta cukraus ar kitų saldiklių, kurių riebumas didesnis kaip 21 % masės, tiesiogiai išfasuoti į fasuotes, kurių tūris ne didesnis kaip 2 l | | 10.51.12.30.00 | 1,92 | 0,59 | 0,96 | 0,08 | -92,00 | -95,99 |
| Nekoncentruotas pienas ir grietinėlė, į kuriuos nepridėta cukraus ar kitų saldiklių, kurių riebumas didesnis kaip 21 % masės, tiesiogiai išfasuoti į fasuotes, kurių tūris didesnis kaip 2 l | | 10.51.12.40.00 | 632,34 | 38,75 | 120,19 | 70,60 | -41,26 | -88,84 |
| Aromatizuotas jogurtas | 1421 | 10.51.52.45.20 | 43,04 | 22,58 | 21,51 | 3,52 | -83,65 | -91,83 |
| Rūgpienis ir kiti rūgštieji gėrimai | 1422 | 10.51.52.41.10 | 0,53 | 0,07 | 0,07 | 0,00 | - | - |
| Grietinė | 1423 | 10.51.52.41.20 | 80,11 | 48,49 | 44,69 | 11,75 | -73,71 | -85,34 |
| Sutirštintas pienas, į kurį nepridėta cukraus ar kitų saldiklių | 211 | 10.51.51.04.00 | 0,00 | 0,00 | 0,00 | 42,13 | - | - |
| Sutirštintas pienas, į kurį pridėta cukraus ar kitų saldiklių | 212 | 10.51.51.08.00 | 0,00 | 0,00 | 0,00 | 55,51 | - | - |
| Nugriebto pieno milteliai | 224 | 10.51.21.30.00, 10.51.21.60.00 | 50,00 | 1 093,60 | 335,00 | 225,00 | -32,84 | 350,00 |
| Sviestas, kurio riebumas ne didesnis kaip 85 % masės (įskaitant išrūgų sviestą) | 231 | 10.51.30.30.00 | 421,08 | 173,16 | 310,16 | 372,65 | 20,15 | -11,50 |
| Švieži (nebrandinami arba nekonservuojami) sūriai | 24261 | 10.51.40.30.10 | 146,83 | 123,55 | 83,70 | 56,67 | -32,29 | -61,40 |
| Varškė | 24262-24263 | 10.51.40.30.20 | 807,44 | 696,73 | 624,81 | 116,03 | -81,43 | -85,63 |
| Varškės gaminiai su augaliniais riebalais | 281 | 10.89.19.40.30 | 0,00 | 0,46 | 0,00 | 0,00 | - | - |
| Kiti švieži sūriai (čia parodomi varškės sūreliai) | 24264 | 10.51.40.30.80 | 2,81 | 2,81 | 3,43 | 3,01 | -12,19 | 7,26 |
| Kiti nelydyti sūriai | | 10.51.40.50.80 | 3 081,07 | 1 789,82 | 2 456,79 | 642,53 | -73,85 | -79,15 |
| Sūrio gaminiai su augaliniais riebalais | 283 | 10.89.19.40.50 | 959,36 | 633,38 | 776,50 | 395,40 | -49,08 | -58,78 |
| Lydyti sūriai, išskyrus trintus arba miltelių pavidalo sūrius | 25 | 10.51.40.70.00 | 54,55 | 48,15 | 55,20 | 6,71 | -87,85 | -87,71 |
| Išrūgos ir pakeistų savybių išrūgos, miltelių, granuliuojamų arba kitokio pavidalo sausieji gaminiai, koncentruotos arba nekoncentruotos, į kurias pridėta arba nepridėta cukraus ar kitų saldiklių | 273, 275 | 10.51.55.30.00 | 180,00 | 396,00 | 268,00 | 0,00 | - | - |
| Laktozė ir laktozės sirupas (įskaitant chemiškai gryną laktozę) | 274 | 10.51.54.00.00 | 524,00 | 679,00 | 802,00 | 1 113,00 | 38,78 | 112,40 |
| Valgomieji ledai (tūkst. litrų) | 17 | 10.52.10.00.00 | 36,91 | 244,44 | 211,43 | 102,69 | -51,43 | 178,22 |

¹⁾ lyginant 2014 m. rugpjūčio mėn. su liepos mėn.;

²⁾ lyginant 2014 m. rugpjūčio mėn. su 2013 m. rugpjūčio mėn.

Šaltinis: ŽŪIKVC (ŽŪMPRIŠ)



2014 m. vasarą, lyginant su tuo pačiu laikotarpiu prieš metus, Lietuvos pieno gaminių gamintojai geriamojo pieno eksportavo apie 91,8 proc. daugiau (iš viso 2,01 tūkst. t), aromatizuoto jogurto (PGPK kodas 10.51.52.45.20) – apie 93,1 proc. daugiau (iš viso 168,11 t), kitų nelydytų sūrių (PGPK kodas 10.51.40.50.80) – apie 64,9 proc. daugiau (iš viso 2,29 tūkst. t), šviežių varškės sūrių (PGPK kodas 10.51.40.30.10) – apie 39,0 proc. (iš viso 7,91 tūkst. t), o varškės sūrelių (PGPK kodas 10.51.40.30.80) ir grietinės (PGPK kodas 10.51.52.41.20) eksportas atitinkamai padidėjo 29,7 proc. (iki 316,25 t) ir 22,5 proc. (iki 243,16 t).

Tačiau į kitas ES šalis šią vasarą, lyginant

su 2013 m. birželio–rugpjūčio mėn., šalies pieno gaminių gamintojai eksportavo apie 29,9 proc. mažiau sutirštinto pieno, į kurį pridėta cukraus ar kitų saldiklių (PGPK kodas 10.51.51.08.00) (iš viso 1,08 tūkst. t), apie 12,1 proc. mažiau nugriebto pieno miltelių (PGPK kodas 10.51.21.60.00) (iš viso 5,88 tūkst. t) ir apie 5,5 proc. mažiau grietinių ir kitų valgomųjų ledų (PGPK kodas 10.52.10.00.00) (iš viso 4,27 mln. l).

Dėl ši rugpjūtį Rusijos paskelbto embargo Lietuvos pieno gaminių gamintojai turėjo perorientuoti eksportą į kitas rinkas, todėl tai buvo vienas iš pagrindinių veiksnių, lėmusių kai kurių pieno gaminių eksporto augimą į kitas ES šalis.

tęsinys 27 psl.

Kai kurių Lietuvos įmonėse pagamintų pieno gaminių vidutinės pardavimo kainos* trečiųjų šalių rinkose Lt/kg

| Gaminio pavadinimas | Gaminio kodas pagal | | 2013 | 2014 | | | Pokytis % | |
|--|---------------------|-----------------------------------|-----------|----------|-------|-----------|-----------------------|--------------------|
| | TD 96/16 | PGPK II dalį | rugpjūtis | birželis | liepa | rugpjūtis | mėnesio ¹⁾ | metų ²⁾ |
| Nekoncentruotas pienas ir grietinė, į kuriuos ne pridėta cukraus ar kitų saldiklių, kurių riebumas didesnis kaip 1 % masės, bet ne didesnis kaip 6 %, tiesiogiai išfasuoti į fasuotes, kurių neto tūris ne didesnis kaip 2 l | | 10.51.11.42.00 | 2,56 | 2,69 | 2,70 | 2,71 | 0,66 | 6,17 |
| Nekoncentruotas pienas ir grietinė, į kuriuos ne pridėta cukraus ar kitų saldiklių, kurių riebumas didesnis kaip 6 % masės, bet ne didesnis kaip 21 %, tiesiogiai išfasuoti į fasuotes, kurių tūris ne didesnis kaip 2 l | | 10.51.12.10.00 | 7,74 | 7,67 | 7,64 | 7,70 | 0,73 | -0,57 |
| Nekoncentruotas pienas ir grietinė, į kuriuos ne pridėta cukraus ar kitų saldiklių, kurių riebumas didesnis kaip 21 % masės, tiesiogiai išfasuoti į fasuotes, kurių tūris ne didesnis kaip 2 l | | 10.51.12.30.00 | 12,24 | 11,97 | 12,05 | 11,69 | -2,97 | -4,50 |
| Nekoncentruotas pienas ir grietinė, į kuriuos ne pridėta cukraus ar kitų saldiklių, kurių riebumas didesnis kaip 21 % masės, tiesiogiai išfasuoti į fasuotes, kurių tūris didesnis kaip 2 l | | 10.51.12.40.00 | 7,20 | 5,94 | 6,52 | 6,58 | 1,00 | -8,56 |
| Aromatizuotas jogurtas | | 10.51.52.45.20 | 8,40 | 8,90 | 8,89 | 8,81 | -0,87 | 4,95 |
| Rūgpienis ir kiti rūgštieji gėrimai | 1422 | 10.51.52.41.10 | 3,02 | 2,86 | 2,78 | - | - | - |
| Grietinė | 1423 | 10.51.52.41.20 | 7,87 | 7,42 | 7,41 | 7,45 | 0,51 | -5,36 |
| Sutirštintas pienas, į kurį ne pridėta cukraus ar kitų saldiklių | 211 | 10.51.51.04.00 | - | - | - | 2,66 | - | - |
| Sutirštintas pienas, į kurį pridėta cukraus ar kitų saldiklių | 212 | 10.51.51.08.00 | - | - | - | 5,07 | - | - |
| Nugriebto pieno milteliai | 224 | 10.51.21.30.00, 10.51.21.60.00 | 11,06 | 9,55 | 10,05 | 10,54 | 4,94 | -4,69 |
| Sviestas, kurio riebumas ne didesnis kaip 85 % masės (įskaitant išrūgų sviestą) | 231 | 10.51.30.30.00 | 15,17 | 14,02 | 12,82 | 12,88 | 0,48 | -15,07 |
| Švieži (nebrandinami arba nekonservuojami) sūriai | 24261 | 10.51.40.30.10 | 12,47 | 11,95 | 12,25 | 11,50 | -6,14 | -7,83 |
| Varškė | 24262-24263 | 10.51.40.30.20 | 11,69 | 12,34 | 12,34 | 12,44 | 0,87 | 6,45 |
| Kiti švieži sūriai (čia parodyti varškės sūreliai) | 24264 | 10.51.40.30.80 | 17,13 | 17,28 | 17,67 | 16,24 | -8,11 | -5,22 |
| Kiti nelydyti sūriai | | 10.51.40.50.80 | 14,96 | 14,78 | 14,57 | 14,68 | 0,70 | -1,90 |
| Sūrio gaminiai su augaliniais riebalais | 283 | 10.89.19.40.50 | 10,39 | 9,32 | 9,40 | 9,66 | 2,71 | -7,04 |
| Lydyti sūriai, išskyrus trintus arba miltelių pavidalo sūrius | 25 | 10.51.40.70.00 | 16,73 | 16,30 | 16,19 | 17,46 | 7,83 | 4,40 |
| Išrūgos ir pakeistų savybių išrūgos, miltelių, granuliuojamų arba kitokio pavidalo sausieji gaminiai, koncentruotos arba nekoncentruotos, į kurias pridėta arba ne pridėta cukraus ar kitų saldiklių | 273, 275 | 10.51.55.30.00 | 4,09 | 3,43 | 3,57 | - | - | - |
| Laktozė ir laktozės sirupas (įskaitant chemiškai gryną laktozė) | 274 | 10.51.54.00.00 | 4,20 | 3,70 | 3,77 | 3,82 | 1,31 | -9,11 |
| Valgomieji ledai (Lt/l) | 17 | 10.52.10.00.00 | 7,13 | 7,03 | 6,92 | 6,99 | 0,98 | -2,08 |

* svertinės, gamintojų, be PVM;

Šaltinis: ŽŪIKVC (ŽŪMPRIS)

¹⁾ lyginant 2014 m. rugpjūčio mėn. su liepos mėn.; ²⁾ lyginant 2014 m. rugpjūčio mėn. su 2013 m. rugpjūčio mėn.



Kai kurių Lietuvos įmonėse pagamintų pieno gaminių eksportas į kitas ES šalis t

| Gaminių pavadinimas | Gaminių kodas pagal | | 2013 rugpjūtis | 2014 | | | Pokytis % | |
|---|---------------------|-----------------------------------|-------------------|----------|----------|-----------|-----------------------|--------------------|
| | TD 96/16 | PGPK II dalį | | birželis | liepa | rugpjūtis | mėnesio ¹⁾ | metų ²⁾ |
| Nekoncentruotas pienas ir grietinėlė, į kuriuos nepridėta cukraus ar kitų saldiklių, kurių riebumas ne didesnis kaip 1 % masės, tiesiogiai išfasuoti į fasuotes, kurių neto tūris ne didesnis kaip 2 l | | 10.51.11.33.00 | 0,24 | 0,07 | 0,15 | 0,05 | -66,44 | -78,81 |
| Nekoncentruotas pienas ir grietinėlė, į kuriuos nepridėta cukraus ar kitų saldiklių, kurių riebumas didesnis kaip 1 % masės, bet ne didesnis kaip 6 %, tiesiogiai išfasuoti į fasuotes, kurių neto tūris ne didesnis kaip 2 l | | 10.51.11.42.00 | 379,67 | 595,05 | 688,96 | 725,59 | 5,32 | 91,11 |
| Nekoncentruotas pienas ir grietinėlė, į kuriuos nepridėta cukraus ar kitų saldiklių, kurių riebumas ne didesnis kaip 1 % masės, tiesiogiai išfasuoti į fasuotes, kurių neto tūris didesnis kaip 2 l | | 10.51.11.37.00 | 983,37 | 303,63 | 75,85 | 1 788,94 | - | 81,92 |
| Nekoncentruotas pienas ir grietinėlė, į kuriuos nepridėta cukraus ar kitų saldiklių, kurių riebumas didesnis kaip 6 % masės, bet ne didesnis kaip 21 %, tiesiogiai išfasuoti į fasuotes, kurių tūris ne didesnis kaip 2 l | | 10.51.12.10.00 | 0,02 | 0,09 | 0,16 | 0,08 | -49,69 | 355,56 |
| Nekoncentruotas pienas ir grietinėlė, į kuriuos nepridėta cukraus ar kitų saldiklių, kurių riebumas didesnis kaip 21 % masės, tiesiogiai išfasuoti į fasuotes, kurių tūris ne didesnis kaip 2 l | | 10.51.12.30.00 | 0,04 | 0,24 | 0,27 | 0,07 | -75,75 | 54,76 |
| Nekoncentruotas pienas ir grietinėlė, į kuriuos nepridėta cukraus ar kitų saldiklių, kurių riebumas didesnis kaip 21 % masės, tiesiogiai išfasuoti į fasuotes, kurių tūris didesnis kaip 2 l | | 10.51.12.40.00 | 4 129,67 | 6 034,04 | 3 715,78 | 4 276,48 | 15,09 | 3,55 |
| Aromatizuotas jogurtas | 1411 | 10.51.52.45.20 | 31,46 | 49,62 | 52,31 | 66,18 | 26,52 | 110,40 |
| Jogurtas (be priedų) | 1421 | 10.51.52.41.30 | 2,43 | 1,30 | 1,21 | 1,69 | 39,26 | -30,77 |
| Rūgpienis ir kiti rūgštieji gėrimai | 1422 | 10.51.52.41.10 | 140,19 | 207,00 | 220,20 | 211,73 | -3,85 | 51,03 |
| Grietinė | 1423 | 10.51.52.41.20 | 65,58 | 86,73 | 73,38 | 83,05 | 13,17 | 26,64 |
| Grietinės ir augalinių riebalų mišinys | 162 | 10.89.19.40.20 | 36,36 | 29,53 | 30,79 | 18,88 | -38,69 | -48,08 |
| Sutirštintas pienas, į kurį nepridėta cukraus ar kitų saldiklių | 211 | 10.51.51.04.00 | 422,00 | 442,33 | 1 605,47 | 1 165,34 | -27,41 | 176,15 |
| Sutirštintas pienas, į kurį pridėta cukraus ar kitų saldiklių | 212 | 10.51.51.08.00 | 569,67 | 334,17 | 381,97 | 361,16 | -5,45 | -36,60 |
| Nugriebto pieno milteliai | 224 | 10.51.21.30.00, 10.51.21.60.00 | 3 176,00 | 2 595,50 | 1 543,20 | 1 740,87 | 12,81 | -45,19 |
| Sviestas, kurio riebumas ne didesnis kaip 85 % masės (įskaitant išrūgų sviestą) | 231 | 10.51.30.30.00 | 112,28 | 391,57 | 416,77 | 697,30 | 67,31 | 521,06 |
| Tepieji riebalų mišiniai | 2332 | 10.89.19.40.60 | 5,53 | 3,94 | 3,40 | 3,58 | 5,29 | -35,26 |
| Švieži (nebrandinami arba nekonservuojami) sūriai | 24261 | 10.51.40.30.10 | 2 010,86 | 2 689,47 | 2 864,66 | 2 354,29 | -17,82 | 17,08 |
| Varškė | 24262-24263 | 10.51.40.30.20 | 133,05 | 152,93 | 161,82 | 155,61 | -3,84 | 16,96 |
| Varškės gaminiai su augaliniiais riebalais | 281 | 10.89.19.40.30 | 0,86 | 1,43 | 1,29 | 1,45 | 12,45 | 67,25 |
| Kiti švieži sūriai (čia parodomi varškės sūreliai) | 24264 | 10.51.40.30.80 | 80,79 | 96,23 | 104,26 | 115,76 | 11,04 | 43,29 |
| Trinti arba miltelių pavidalo sūriai | | 10.51.40.50.10 | 2,72 | 2,81 | 2,69 | 3,26 | 21,53 | 19,96 |
| Kiti nelydyti sūriai | | 10.51.40.50.80 | 407,11 | 805,23 | 1 022,82 | 462,59 | -54,77 | 13,63 |
| Sūrio gaminiai su augaliniiais riebalais | | 10.89.19.40.50 | 176,45 | 311,27 | 318,60 | 258,54 | -18,85 | 46,52 |
| Lydyti sūriai | 25 | 10.51.40.70.00 | 13,60 | 17,71 | 17,57 | 16,74 | -4,77 | 23,02 |
| Išrūgos ir pakeistų savybių išrūgos, miltelių, granuliu arba kitokio pavidalo sausieji gaminiai, koncentruotos arba nekoncentruotos, į kurias pridėta arba nepridėta cukraus ar kitų saldiklių | 273, 275 | 10.51.55.30.00 | 838,62 | 1 016,85 | 1 092,29 | 791,20 | -27,57 | -5,65 |
| Laktozė ir laktozės sirupas (įskaitant chemiškai gryną laktozę) | 274 | 10.51.54.00.00 | 181,00 | 223,00 | 103,00 | 143,00 | 38,83 | -20,99 |
| Valgomieji ledai (tūkst. litrų) | 17 | 10.52.10.00.00 | 1 339,18 | 1 774,18 | 1 740,49 | 750,93 | -56,86 | -43,93 |

¹⁾ Iyginant 2014 m. rugpjūčio mėn. su liepos mėn.;

²⁾ Iyginant 2014 m. rugpjūčio mėn. su 2013 m. rugpjūčio mėn.

Šaltinis: ŽŪIKVC (ŽŪMPRIS)


Kai kurių Lietuvos įmonėse pagamintų pieno gaminių vidutinės pardavimo kainos* ES šalių rinkose Lt/kg

| Gaminių pavadinimas | Gaminių kodas pagal | | 2013 rugpjūtis | 2014 | | | Pokyčiai % | |
|--|---------------------|-----------------------------------|-------------------|----------|-------|-----------|-----------------------|--------------------|
| | TD 96/16 | PGPK II dalį | | birželis | liepa | rugpjūtis | mėnesio ¹⁾ | metų ²⁾ |
| Nekoncentruotas pienas ir grietinėlė, į kuriuos ne pridėta cukraus ar kitų saldiklių, kurių riebumas ne didesnis kaip 1% masės, tiesiogiai išfasuoti į fasuotes, kurių neto tūris ne didesnis kaip 2 l | | 10.51.11.33.00 | 2,12 | 2,70 | 2,01 | 2,00 | -0,67 | -5,60 |
| Nekoncentruotas pienas ir grietinėlė, į kuriuos ne pridėta cukraus ar kitų saldiklių, kurių riebumas didesnis kaip 1% masės, bet ne didesnis kaip 6%, tiesiogiai išfasuoti į fasuotes, kurių neto tūris ne didesnis kaip 2 l | | 10.51.11.42.00 | 1,94 | 2,02 | 2,00 | 1,98 | -1,06 | 1,96 |
| Nekoncentruotas pienas ir grietinėlė, į kuriuos ne pridėta cukraus ar kitų saldiklių, kurių riebumas ne didesnis kaip 1% masės, tiesiogiai išfasuoti į fasuotes, kurių neto tūris didesnis kaip 2 l | | 10.51.11.37.00 | 0,82 | 0,58 | 0,62 | 0,56 | -8,49 | -31,57 |
| Nekoncentruotas pienas ir grietinėlė, į kuriuos ne pridėta cukraus ar kitų saldiklių, kurių riebumas didesnis kaip 6% masės, bet ne didesnis kaip 21%, tiesiogiai išfasuoti į fasuotes, kurių tūris ne didesnis kaip 2 l | | 10.51.12.10.00 | 5,56 | 6,67 | 7,36 | 7,32 | -0,61 | 31,71 |
| Nekoncentruotas pienas ir grietinėlė, į kuriuos ne pridėta cukraus ar kitų saldiklių, kurių riebumas didesnis kaip 21% masės, tiesiogiai išfasuoti į fasuotes, kurių tūris ne didesnis kaip 2 l | | 10.51.12.30.00 | 9,52 | 10,13 | 10,07 | 9,23 | -8,38 | -3,08 |
| Nekoncentruotas pienas ir grietinėlė, į kuriuos ne pridėta cukraus ar kitų saldiklių, kurių riebumas didesnis kaip 21% masės, tiesiogiai išfasuoti į fasuotes, kurių tūris didesnis kaip 2 l | | 10.51.12.40.00 | 6,96 | 5,62 | 5,58 | 4,94 | -11,56 | -29,12 |
| Aromatizuotas jogurtas | 1411 | 10.51.52.45.20 | 5,09 | 4,44 | 4,17 | 3,90 | -6,46 | -23,33 |
| Jogurtas (be priedų) | 1421 | 10.51.52.41.30 | 5,51 | 6,00 | 6,03 | 5,58 | -7,53 | 1,33 |
| Rūgpienis ir kiti rūgštieji gėrimai | 1422 | 10.51.52.41.10 | 2,56 | 2,61 | 2,57 | 2,55 | -0,99 | -0,44 |
| Grietinė | 1423 | 10.51.52.41.20 | 7,54 | 7,97 | 8,02 | 8,20 | 2,31 | 8,82 |
| Grietinės ir augalinių riebalų mišinys | 162 | 10.89.19.40.20 | 3,35 | 3,16 | 3,12 | 3,16 | 1,25 | -5,68 |
| Sutirštintas pienas, į kurį ne pridėta cukraus ar kitų saldiklių | 211 | 10.51.51.04.00 | 3,80 | 2,78 | 2,87 | 2,59 | -9,86 | -31,82 |
| Sutirštintas pienas, į kurį pridėta cukraus ar kitų saldiklių | 212 | 10.51.51.08.00 | 5,93 | 5,77 | 5,54 | 5,65 | 1,95 | -4,73 |
| Nugriebto pieno milteliai | 224 | 10.51.21.30.00, 10.51.21.60.00 | 10,40 | 9,27 | 9,32 | 9,09 | -2,44 | -12,53 |
| Sviestas, kurio riebumas ne didesnis kaip 85% masės (įskaitant išrūgų sviestą) | 231 | 10.51.30.30.00 | 13,59 | 11,67 | 13,08 | 13,26 | 1,37 | -2,47 |
| Tepieji riebalų mišiniai | 2332 | 10.89.19.40.60 | 9,87 | 10,25 | 9,71 | 10,22 | 5,33 | 3,55 |
| Švieži (nebrandinami arba nekonservuojami) sūriai | 24261 | 10.51.40.30.10 | 12,56 | 10,89 | 11,19 | 11,48 | 2,59 | -8,61 |
| Varškė | 24262-24263 | 10.51.40.30.20 | 9,75 | 9,92 | 10,07 | 10,03 | -0,34 | 2,91 |
| Varškės gaminiai su augaliniiais riebalais | 281 | 10.89.19.40.30 | 12,27 | 12,68 | 12,06 | 11,14 | -7,63 | -9,18 |
| Kiti švieži sūriai (čia parodomi varškės sūreliai) | 24264 | 10.51.40.30.80 | 11,61 | 12,87 | 12,57 | 12,62 | 0,36 | 8,66 |
| Trinti arba miltelių pavidalo sūriai | | 10.51.40.50.10 | 25,15 | 25,55 | 26,63 | 25,41 | -4,59 | 1,03 |
| Kiti nelydyti sūriai | | 10.51.40.50.80 | 14,77 | 13,61 | 14,03 | 15,22 | 8,52 | 3,08 |
| Sūrio gaminiai su augaliniiais riebalais | | 10.89.19.40.50 | 10,19 | 9,33 | 9,66 | 9,63 | -0,32 | -5,53 |
| Lydyti sūriai | 25 | 10.51.40.70.00 | 17,75 | 18,75 | 18,73 | 19,55 | 4,40 | 10,13 |
| Išrūgos ir pakeistų savybių išrūgos, miltelių, granuliu ar kitokio pavidalo sausieji gaminiai, koncentruotos arba nekonservuotos, į kurias pridėta arba ne pridėta cukraus ar kitų saldiklių | 273, 275 | 10.51.55.30.00 | 3,32 | 3,26 | 3,30 | 3,40 | 3,03 | 2,49 |
| Laktozė ir laktozės sirupas (įskaitant chemiškai gryną laktozę) | 274 | 10.51.54.00.00 | 4,82 | 3,77 | 4,46 | 3,79 | -14,98 | -21,27 |
| Valgomieji ledai (Lt/l) | 17 | 10.52.10.00.00 | 4,05 | 4,89 | 4,77 | 4,44 | -6,91 | 9,60 |

* svertinės, gamintojų, be PVM;

¹⁾ lyginant 2014 m. rugpjūčio mėn. su liepos mėn.;

²⁾ lyginant 2014 m. rugpjūčio mėn. su 2013 m. rugpjūčio mėn.

Šaltinis: ŽŪIKVC (ŽŪMPRIŠ)



Kai kurių pieno gaminių gamyba Lietuvos įmonėse t

| Gaminių pavadinimas | Gaminių kodas pagal | | 2013 | | | 2014 | | | Pokytis % | |
|--|---------------------|-----------------------------------|-----------|----------|------------|-----------|-----------------------|--------------------|-----------|--|
| | TD 96/16 | PGPK II dalį | rugpjūtis | birželis | liepa | rugpjūtis | mėnesio ¹⁾ | metų ²⁾ | | |
| Nekoncentruotas pienas ir grietinėlė, į kuriuos nepridėta cukraus ar kitų saldiklių, kurių riebumas ne didesnis kaip 1 % masės, tiesiogiai išfasuoti į fasuotes, kurių neto tūris ne didesnis kaip 2 l | | 10.51.11.33.00 | 16,91 | 89,79 | 87,73 | 89,59 | 2,12 | 429,85 | | |
| Nekoncentruotas pienas ir grietinėlė, į kuriuos nepridėta cukraus ar kitų saldiklių, kurių riebumas didesnis kaip 1 % masės, bet ne didesnis kaip 6 %, tiesiogiai išfasuoti į fasuotes, kurių neto tūris ne didesnis kaip 2 l | | 10.51.11.42.00 | 8 201,41 | 8 307,04 | 8 603,11 | 8 853,32 | 2,91 | 7,95 | | |
| Nekoncentruotas pienas ir grietinėlė, į kuriuos nepridėta cukraus ar kitų saldiklių, kurių riebumas ne didesnis kaip 1 % masės, tiesiogiai išfasuoti į fasuotes, kurių neto tūris didesnis kaip 2 l | | 10.51.11.37.00 | 1 191,13 | 870,40 | 622,49 | 2 922,83 | 369,54 | 145,38 | | |
| Nekoncentruotas pienas ir grietinėlė, į kuriuos nepridėta cukraus ar kitų saldiklių, kurių riebumas didesnis kaip 1% masės, bet ne didesnis kaip 6 %, tiesiogiai išfasuoti į fasuotes, kurių grynas (neto) tūris didesnis kaip 2 l | | 10.51.11.48.00 | 72,00 | 87,79 | 104,56 | 150,81 | 44,23 | 109,45 | | |
| Nekoncentruotas pienas ir grietinėlė, į kuriuos nepridėta cukraus ar kitų saldiklių, kurių riebumas didesnis kaip 6 % masės, bet ne didesnis kaip 21 %, tiesiogiai išfasuoti į fasuotes, kurių tūris ne didesnis kaip 2 l | | 10.51.12.10.00 | 37,30 | 26,02 | 25,77 | 23,34 | -9,41 | -37,43 | | |
| Nekoncentruotas pienas ir grietinėlė, į kuriuos nepridėta cukraus ar kitų saldiklių, kurių riebumas didesnis kaip 21 % masės, tiesiogiai išfasuoti į fasuotes, kurių tūris ne didesnis kaip 2 l | | 10.51.12.30.00 | 96,80 | 105,25 | 108,75 | 105,66 | -2,84 | 9,16 | | |
| Nekoncentruotas pienas ir grietinėlė, į kuriuos nepridėta cukraus ar kitų saldiklių, kurių riebumas didesnis kaip 21 % masės, tiesiogiai išfasuoti į fasuotes, kurių tūris didesnis kaip 2 l | | 10.51.12.40.00 | 5 550,92 | 6 697,76 | 4 401,68 | 4 942,08 | 12,28 | -10,97 | | |
| Pasukos skirtos vartoti tiesiogiai | 12 | | 314,69 | 339,76 | 464,59 | 304,29 | -34,50 | -3,30 | | |
| Aromatizuotas jogurtas | 1411 | 10.51.52.45.20 | 1 630,01 | 1 625,29 | 1 715,67 | 1 554,73 | -9,38 | -4,62 | | |
| Aromatintas rūgpienis ir kiti rūgštieji gėrimai | 1412 | 10.51.52.45.10 | 28,95 | 44,51 | 109,64 | 39,91 | -63,60 | 37,86 | | |
| Kiti fermentuoti gaminiai, į kuriuos pridėta aromatinų medžiagų, vaisių, riešutų ar kakavos | 1413 | 10.51.52.45.80 | 170,03 | 147,93 | 180,79 | 163,94 | -9,32 | -3,59 | | |
| Jogurtas (be priedų) | 1421 | 10.51.52.41.30 | 116,31 | 121,00 | 124,44** | 117,83 | -5,31 | 1,31 | | |
| Rūgpienis ir kiti rūgštieji gėrimai | 1422 | 10.51.52.41.10 | 3 399,36 | 3 675,81 | 5 429,96 | 3 421,87 | -36,98 | 0,66 | | |
| Grietinė | 1423 | 10.51.52.41.20 | 1 964,63 | 1 965,04 | 1 916,62 | 1 844,59 | -3,76 | -6,11 | | |
| Grietinės ir augalinių riebalų mišinys | 162 | 10.89.19.40.20 | 684,75 | 705,22 | 658,10 | 586,91 | -10,82 | -14,29 | | |
| Sutirštintas pienas, į kurį nepridėta cukraus ar kitų saldiklių | 211 | 10.51.51.04.00 | 374,87 | 593,17 | 1 598,80 | 1 249,82 | -21,83 | 233,40 | | |
| Sutirštintas pienas, į kurį pridėta cukraus ar kitų saldiklių | 212 | 10.51.51.08.00 | 999,01 | 705,82 | 700,28 | 418,57 | -40,23 | -58,10 | | |
| Nenugriebto pieno, grietinėlės milteliai | 221-223 | 10.51.22.30.00, 10.51.22.60.00 | 21,13 | 0,00 | 0,00 | 0,00 | - | - | | |
| Nugriebto pieno milteliai | 224 | 10.51.21.30.00, 10.51.21.60.00 | 2 335,53 | 3 530,34 | 2 717,09 | 3 521,02 | 29,59 | 50,76 | | |
| Pasukų milteliai | 225 | 10.51.52.63.00 | 27,05 | 34,48 | 30,95 | 56,65 | 83,04 | 109,43 | | |
| Sviestas, kurio riebumas ne didesnis kaip 85 % masės (įskaitant išrūgų sviestą) | 231 | 10.51.30.30.00 | 1 318,26 | 1 093,29 | 2 221,72 | 2 152,62 | -3,11 | 63,29 | | |
| Sviestas, kurio riebumas didesnis kaip 85% masės ir kiti pieno riebalai ir aliejai (lydytas sviestas) | 232 | 10.51.30.50.00 | 1,69 | 1,19 | 1,18 | 1,10 | -6,63 | -34,93 | | |
| Tepieji pieno riebalai, pieno riebalų kiekis – ne mažesnis kaip 39% masės, bet mažesnis kaip 80 % masės | 23311 | 10.51.30.70.00 | 2,53 | 4,98 | 4,99 | 6,28 | 25,99 | 148,10 | | |
| Tepieji riebalų mišiniai | 2332 | 10.89.19.40.60 | 329,25 | 266,35 | 246,01 | 251,09 | 2,07 | -23,74 | | |
| Švieži (nebrandinami arba nekonservuojami) sūriai | 24261 | 10.51.40.30.10 | 2 690,86 | 2 977,50 | 3 551,40 | 3 235,56 | -8,89 | 20,24 | | |
| Varškė | 24262-24263 | 10.51.40.30.20 | 2 385,67 | 2 242,94 | 2 318,18 | 1 669,35 | -27,99 | -30,03 | | |
| Varškės gaminiai su augaliniiais riebalais | 281 | 10.89.19.40.30 | 113,36 | 93,48 | 99,30 | 96,46 | -2,86 | -14,91 | | |
| Kiti švieži sūriai (čia parodyti varškės sūreliai) | 24264 | 10.51.40.30.80 | 624,71 | 691,81 | 716,80 | 742,38 | 3,57 | 18,84 | | |
| Trinti arba miltelių pavidalo sūriai | | 10.51.40.50.10 | 9,93 | 10,63 | 13,72 | 10,09 | -26,44 | 1,57 | | |
| Pelėsiniai sūriai | | 10.51.40.50.20 | 19,30 | 16,89 | 18,33 | 7,23 | -60,56 | -62,55 | | |
| Kiti nelydyti sūriai | | 10.51.40.50.80 | 4 930,46 | 3 948,18 | 3 567,69** | 2 685,16 | -24,74 | -45,54 | | |

lentelės tęsinys 24 psl.



23 psl. lentelės tęsinys

| | | | | | | | | |
|---|----------|----------------|-----------|-----------|-----------|-----------|--------|--------|
| Sūrio gaminiai su augaliniais riebalais | | 10.89.19.40.50 | 1 383,33 | 1 377,49 | 1 191,36 | 1 650,47 | 38,54 | 19,31 |
| Lydyti sūriai | 25 | 10.51.40.70.00 | 272,31 | 275,07 | 285,47 | 222,21 | -22,16 | -18,40 |
| Išrūgos ir pakeistų savybių išrūgos, skysto arba pastos pavidalo, koncentruotos arba nekoncentruotos, į kurias pridėta arba nepridėta cukraus ar kitų saldiklių | 271-272 | 10.51.55.60.00 | 22 632,08 | 18 134,10 | 18 609,70 | 17 975,90 | -3,41 | -20,57 |
| Išrūgos ir pakeistų savybių išrūgos, miltelių, granuliuojamųjų arba kitokio pavidalo sausieji gaminiai, koncentruotos arba nekoncentruotos, į kurias pridėta arba nepridėta cukraus ar kitų saldiklių | 273, 275 | 10.51.55.30.00 | 1 838,42 | 1 443,60 | 1 533,87 | 1 398,51 | -8,82 | -23,93 |
| Laktozė ir laktozės sirupas (įskaitant chemiškai gryną laktozę) | 274 | 10.51.54.00.00 | 1 255,00 | 1 177,00 | 1 148,00 | 1 188,20 | 3,50 | -5,32 |
| Valgomieji ledai (tūkst. litrų) | 17 | 10.52.10.00.00 | 3 278,80 | 4 566,69 | 3 773,17 | 2 895,15 | -23,27 | -11,70 |

¹⁾ lyginant 2014 m. rugpjūčio mėn. su liepos mėn.; ²⁾ lyginant 2014 m. rugpjūčio mėn. su 2013 m. rugpjūčio mėn.; Šaltinis: ŽŪIKVC (ŽŪMPRIS)
** patikslinti duomenys.

Kai kurių Lietuvos įmonėse pagamintų pieno gaminių pardavimai vidaus rinkoje t

| Gaminio pavadinimas | Gaminio kodas pagal | | 2013 rugpjūtis | 2014 | | | Pokytis % | |
|---|---------------------|-----------------------------------|-------------------|----------|----------|-----------|-----------------------|--------------------|
| | TD 96/16 | PGPK II dalį | | birželis | liepa | rugpjūtis | mėnesio ¹⁾ | metų ²⁾ |
| Nekoncentruotas pienas ir grietinėlė, į kuriuos nepridėta cukraus ar kitų saldiklių, kurių riebumas ne didesnis kaip 1% masės, tiesiogiai išfasuoti į fasuotes, kurių neto tūris ne didesnis kaip 2 l | | 10.51.11.33.00 | 58,18 | 59,38 | 62,29 | 56,83 | -8,76 | -2,31 |
| Nekoncentruotas pienas ir grietinėlė, į kuriuos nepridėta cukraus ar kitų saldiklių, kurių riebumas didesnis kaip 1% masės, bet ne didesnis kaip 6%, tiesiogiai išfasuoti į fasuotes, kurių neto tūris ne didesnis kaip 2 l | | 10.51.11.42.00 | 7 532,31 | 7 508,10 | 7 856,26 | 7 466,52 | -4,96 | -0,87 |
| Nekoncentruotas pienas ir grietinėlė, į kuriuos nepridėta cukraus ar kitų saldiklių, kurių riebumas ne didesnis kaip 1% masės, tiesiogiai išfasuoti į fasuotes, kurių neto tūris didesnis kaip 2 l | | 10.51.11.37.00 | 207,76 | 566,77 | 546,64 | 1 133,89 | 107,43 | 445,77 |
| Nekoncentruotas pienas ir grietinėlė, į kuriuos nepridėta cukraus ar kitų saldiklių, kurių riebumas didesnis kaip 1% masės, bet ne didesnis kaip 6%, tiesiogiai išfasuoti į fasuotes, kurių grynasis (neto) tūris didesnis kaip 2 l | | 10.51.11.48.00 | 70,17 | 86,03 | 101,01 | 107,50 | 6,42 | 53,19 |
| Nekoncentruotas pienas ir grietinėlė, į kuriuos nepridėta cukraus ar kitų saldiklių, kurių riebumas didesnis kaip 6% masės, bet ne didesnis kaip 21%, tiesiogiai išfasuoti į fasuotes, kurių tūris ne didesnis kaip 2 l | | 10.51.12.10.00 | 29,90 | 22,83 | 22,18 | 21,76 | -1,88 | -27,22 |
| Nekoncentruotas pienas ir grietinėlė, į kuriuos nepridėta cukraus ar kitų saldiklių, kurių riebumas didesnis kaip 21% masės, tiesiogiai išfasuoti į fasuotes, kurių tūris ne didesnis kaip 2 l | | 10.51.12.30.00 | 96,64 | 102,31 | 108,13 | 105,16 | -2,75 | 8,81 |
| Nekoncentruotas pienas ir grietinėlė, į kuriuos nepridėta cukraus ar kitų saldiklių, kurių riebumas didesnis kaip 21% masės, tiesiogiai išfasuoti į fasuotes, kurių tūris didesnis kaip 2 l | | 10.51.12.40.00 | 802,84 | 791,63 | 739,26 | 676,76 | -8,45 | -15,70 |
| Pasukos skirtos vartoti tiesiogiai | 12 | | 290,28 | 311,91 | 416,71 | 292,59 | -29,79 | 0,79 |
| Aromatizuotas jogurtas | 1411 | 10.51.52.45.20 | 1 552,98 | 1 573,59 | 1 642,40 | 1 473,89 | -10,26 | -5,09 |
| Aromatizuotas rūgpienis ir kiti rūgštieji gėrimai | 1412 | 10.51.52.45.10 | 30,22 | 47,50 | 104,92 | 45,24 | -56,88 | 49,70 |
| Kiti fermentuoti gaminiai, į kuriuos pridėta kvapiųjų medžiagų, vaisių, riešutų ar kakavos | 1413 | 10.51.52.45.80 | 134,08 | 110,59 | 129,02 | 129,48 | 0,36 | -3,43 |
| Jogurtas (be priedų) | 1421 | 10.51.52.41.30 | 98,79 | 113,79 | 118,97 | 111,60 | -6,20 | 12,96 |
| Rūgpienis ir kiti rūgštieji gėrimai | 1422 | 10.51.52.41.10 | 3 310,81 | 3 512,88 | 5 157,76 | 3 318,21 | -35,67 | 0,22 |
| Grietinė | 1423 | 10.51.52.41.20 | 1 809,65 | 1 846,35 | 1 753,99 | 1 773,05 | 1,09 | -2,02 |
| Grietinės ir augalinių riebalų mišinys | 162 | 10.89.19.40.20 | 643,70 | 672,26 | 632,32 | 596,22 | -5,71 | -7,38 |
| Sutirštintas pienas, į kurį nepridėta cukraus ar kitų saldiklių | 211 | 10.51.51.04.00 | 5,88 | 3,89 | 3,25 | 3,89 | 19,88 | -33,83 |
| Sutirštintas pienas, į kurį pridėta cukraus ar kitų saldiklių | 212 | 10.51.51.08.00 | 133,20 | 123,55 | 103,64 | 148,82 | 43,60 | 11,73 |
| Nugriebto pieno milteliai | 224 | 10.51.21.30.00, 10.51.21.60.00 | 432,30 | 240,93 | 468,85 | 276,85 | -40,95 | -35,96 |
| Pasukų milteliai | 225 | 10.51.52.63.00 | 0,00 | 22,00 | 0,00 | 0,00 | - | - |

lentelės tęsinys 25 psl.



24 psl. lentelės tęsinys

| | | | | | | | | |
|---|-------------|----------------|-----------|-----------|----------|----------|--------|--------|
| Sviestas, kurio riebumas ne didesnis kaip 85 % masės (įskaitant išrūgų sviestą) | 231 | 10.51.30.30.00 | 544,26 | 576,18 | 467,05 | 501,74 | 7,43 | -7,81 |
| Sviestas, kurio riebumas didesnis kaip 85 % masės ir kiti pieno riebalai ir aliejai (lydytas sviestas) | 232 | 10.51.30.50.00 | 1,70 | 1,18 | 1,17 | 1,13 | -2,75 | -33,31 |
| Tepieji pieno riebalai, pieno riebalų kiekis – ne mažesnis kaip 39 % masės, bet mažesnis kaip 80 % masės | 23311 | 10.51.30.70.00 | 2,39 | 5,13 | 5,36 | 6,06 | 13,18 | 153,53 |
| Tepieji riebalų mišiniai | 2332 | 10.89.19.40.60 | 280,45 | 257,47 | 249,56 | 256,46 | 2,76 | -8,55 |
| Švieži (nebrandinami arba nekonservuojami) sūriai | 24261 | 10.51.40.30.10 | 572,96 | 460,37 | 467,48 | 498,81 | 6,70 | -12,94 |
| Varškė | 24262-24263 | 10.51.40.30.20 | 1 445,44 | 1 419,73 | 1 535,19 | 1 383,41 | -9,89 | -4,29 |
| Varškės gaminiai su augaliniais riebalais | 281 | 10.89.19.40.30 | 112,26 | 91,50 | 94,65 | 93,98 | -0,71 | -16,28 |
| Kiti švieži sūriai (čia parodomi varškės sūreliai) | 24264 | 10.51.40.30.80 | 521,36 | 568,84 | 581,56 | 585,17 | 0,62 | 12,24 |
| Trinti arba miltelių pavidalo sūriai | | 10.51.40.50.10 | 7,25 | 8,98 | 8,56 | 9,65 | 12,81 | 33,23 |
| Pelėsiniai sūriai | | 10.51.40.50.20 | 20,71 | 20,17 | 16,13 | 13,60 | -15,70 | -34,35 |
| Kiti nelydyti sūriai | | 10.51.40.50.80 | 769,31 | 655,02 | 714,82 | 778,52 | 8,91 | 1,20 |
| Sūrio gaminiai su augaliniais riebalais | 283 | 10.89.19.40.50 | 285,75 | 293,71 | 284,16 | 225,02 | -20,81 | -21,25 |
| Lydyti sūriai | 25 | 10.51.40.70.00 | 206,60 | 194,76 | 233,45 | 217,62 | -6,78 | 5,33 |
| Skystos išrūgos | 271-272 | 10.51.55.60.00 | 14 895,64 | 10 277,68 | 8 286,13 | 8 898,82 | 7,39 | -40,26 |
| Išrūgos ir pakeistų savybių išrūgos, miltelių, granuliuojamųjų arba kitokio pavidalo sausieji gaminiai, koncentruotos arba nekoncentruotos, į kurias pridėta arba nepridėta cukraus ar kitų saldiklių | 273, 275 | 10.51.55.30.00 | 411,80 | 238,19 | 160,93 | 427,79 | 165,82 | 3,88 |
| Laktozė ir laktozės sirupas (įskaitant chemiškai gryną laktozę) | 274 | 10.51.54.00.00 | 5,53 | 0,50 | 0,50 | 6,18 | - | 11,76 |
| Valgomieji ledai (tūkst. litrų) | 17 | 10.52.10.00.00 | 2 307,43 | 2 684,83 | 2 894,43 | 2 095,08 | -27,62 | -9,20 |

1) lyginant 2014 m. rugpjūčio mėn. su liepos mėn.;

2) lyginant 2014 m. rugpjūčio mėn. su 2013 m. rugpjūčio mėn.

Šaltinis: ŽŪIKVC (ŽŪMPRIS)

Pasaulinės pieno supirkimo kainos (be PVM) 2013–2014 m. Lt/100 kg*

| Pieninės pavadinimas | Valstybė | 2013 | 2014 | | Pokytis % | | |
|--------------------------------|--------------|---------------|---------------|---------------|---------------|--------------|--------------|
| | | rugpjūtis | birželis | liepa | rugpjūtis | mėnesio** | metų*** |
| Milcobel | Belgija | 134,59 | 127,34 | 123,71 | 120,09 | -2,93 | -10,77 |
| Alois Müller (Leppersdorf) | Vokietija | 132,59 | 122,51 | 122,51 | 125,92 | 2,79 | -5,03 |
| DMK | Vokietija | 131,41 | 134,83 | 128,00 | 128,00 | 0,00 | -2,60 |
| Arla Foods | Danija | 127,75 | 137,56 | 132,55 | 128,31 | -3,20 | 0,43 |
| Hämeenlinnan Osuusmeijeri | Suomija | 154,27 | 153,27 | 153,30 | 160,04 | 4,39 | 3,74 |
| Bongrain CLE (Basse Normandie) | Prancūzija | 132,79 | 138,80 | 142,64 | 142,15 | -0,34 | 7,05 |
| Danone (Pas de Calais) | Prancūzija | 139,39 | 132,69 | 136,73 | 134,83 | -1,39 | -3,27 |
| Lactalis (Pays de la Loire) | Prancūzija | 130,34 | 133,42 | 132,66 | 132,79 | 0,10 | 1,88 |
| Sodiaal | Prancūzija | 130,72 | 128,65 | 133,69 | 145,16 | 8,57 | 11,04 |
| Dairy Crest (Davidstow) | D. Britanija | 128,31 | 131,69 | 143,01 | 142,32 | -0,48 | 10,93 |
| First Milk | D. Britanija | 120,33 | 137,39 | 132,07 | 125,96 | -4,63 | 4,68 |
| Glanbia | Airija | 134,69 | 127,62 | 120,74 | 113,87 | -5,69 | -15,46 |
| Kerry | Airija | 130,79 | 127,20 | 120,57 | 120,57 | 0,00 | -7,81 |
| Granarolo (North) | Italija | 145,64 | 158,17 | 158,17 | 151,47 | -4,23 | 4,01 |
| DOC Kaas | Olandija | 126,89 | 122,16 | 122,16 | 122,16 | 0,00 | -3,73 |
| Friesland Campina | Olandija | 142,67 | 140,77 | 132,66 | 133,49 | 0,62 | -6,44 |
| Vidutinė kaina | | 133,93 | 134,62 | 133,45 | 132,93 | -0,39 | -0,75 |
| JAV ² | | 113,84 | 134,24 | 136,66 | 143,43 | 4,95 | 25,99 |
| Naujoji Zelandija ¹ | | 134,56 | 103,62 | 104,86 | 93,12 | -11,20 | -30,79 |

Pastaba. Kainos taikomos pieno gamintojams, kurių pienas atitinka sekančius reikalavimus: standartinis 4,20 % riebumas, 3,40 % baltymingumas; bendras bakterinis užterštumas 25 tūkst./cm³, somatinių ląstelių skaičius 250 tūkst./cm³; metinis pristatomas kiekis – 500 tonų.

¹⁾ remiantis Fonterra prognozėmis, perskaičiuotas į 4,20 % riebumo ir 3,40 % baltymingumo pienu;

²⁾ remiantis USDA pranešimu, perskaičiuotas į 4,20 % riebumo ir 3,40 % baltymingumo pienu; somatinių ląstelių skaičius 250 tūkst./cm³;

* kainos užsienio valstybėse (Lt) pateiktos pagal atitinkamos datos LB valiutų kursą;

** lyginant 2014 m. rugpjūčio mėn. su liepos mėn.;

*** lyginant 2014 m. rugpjūčio mėn. su 2013 m. rugpjūčio mėn.

Šaltinis: LTO International Milk Price Comparison at www.milkprices.nl


Kai kurių Lietuvos įmonėse pagamintų pieno gaminių vidutinės pardavimo kainos* Lietuvos rinkoje Lt/kg

| Gaminio pavadinimas | Gaminio kodas pagal | | 2013 rugpjūtis | 2014 | | | Pokytis % | |
|--|---------------------|-----------------------------------|-------------------|----------|---------|-----------|-----------------------|--------------------|
| | TD 96/16 | PGPK II dalį | | birželis | liepa | rugpjūtis | mėnesio ¹⁾ | metų ²⁾ |
| Nekoncentruotas pienas ir grietinėlė, į kuriuos ne pridėta cukraus ar kitų saldiklių, kurių riebumas ne didesnis kaip 1 % masės, tiesiogiai išfasuoti į fasuotes, kurių neto tūris ne didesnis kaip 2 l | | 10.51.11.33.00 | 1,89 | 2,01 | 1,97 | 1,95 | -0,79 | 2,93 |
| Nekoncentruotas pienas ir grietinėlė, į kuriuos ne pridėta cukraus ar kitų saldiklių, kurių riebumas didesnis kaip 1 % masės, bet ne didesnis kaip 6 %, tiesiogiai išfasuoti į fasuotes, kurių neto tūris ne didesnis kaip 2 l | | 10.51.11.42.00 | 1,63 | 1,71 | 1,72 | 1,68 | -2,14 | 3,22 |
| Nekoncentruotas pienas ir grietinėlė, į kuriuos ne pridėta cukraus ar kitų saldiklių, kurių riebumas ne didesnis kaip 1% masės, tiesiogiai išfasuoti į fasuotes, kurių neto tūris didesnis kaip 2 l | | 10.51.11.37.00 | 0,88 | 0,75 | 0,70 | 0,63 | -10,27 | -28,32 |
| Nekoncentruotas pienas ir grietinėlė, į kuriuos ne pridėta cukraus ar kitų saldiklių, kurių riebumas didesnis kaip 1 % masės, bet ne didesnis kaip 6 %, tiesiogiai išfasuoti į fasuotes, kurių grynasis (neto) tūris didesnis kaip 2 l | | 10.51.11.48.00 | 1,44 | 1,68 | 1,61 | 1,50 | -6,78 | 4,61 |
| Nekoncentruotas pienas ir grietinėlė, į kuriuos ne pridėta cukraus ar kitų saldiklių, kurių riebumas didesnis kaip 6 % masės, bet ne didesnis kaip 21 %, tiesiogiai išfasuoti į fasuotes, kurių tūris ne didesnis kaip 2 l | | 10.51.12.10.00 | 6,84 | 6,08 | 6,15 | 6,35 | 3,26 | -7,16 |
| Nekoncentruotas pienas ir grietinėlė, į kuriuos ne pridėta cukraus ar kitų saldiklių, kurių riebumas didesnis kaip 21 % masės, tiesiogiai išfasuoti į fasuotes, kurių tūris ne didesnis kaip 2 l | | 10.51.12.30.00 | 8,46 | 8,68 | 8,57 | 8,63 | 0,71 | 2,07 |
| Nekoncentruotas pienas ir grietinėlė, į kuriuos ne pridėta cukraus ar kitų saldiklių, kurių riebumas didesnis kaip 21 % masės, tiesiogiai išfasuoti į fasuotes, kurių tūris didesnis kaip 2 l | | 10.51.12.40.00 | 6,72 | 5,69 | 5,57 | 5,09 | -8,67 | -24,35 |
| Pasukos skirtos vartoti tiesiogiai | 12 | | 1,04 | 0,81 | 0,80 | 0,84 | 4,89 | -19,38 |
| Aromatizuotas jogurtas | 1411 | 10.51.52.45.20 | 3,63 | 3,59 | 3,62** | 3,59 | -0,91 | -1,15 |
| Aromatizuotas rūgpienis ir kiti rūgštieji gėrimai | 1412 | 10.51.52.45.10 | 2,51 | 2,49 | 2,34 | 2,50 | 7,21 | -0,15 |
| Kiti fermentuoti gaminiai, į kuriuos pridėta kvapiųjų medžiagų, vaisių, riešutų ar kakavos | 1413 | 10.51.52.45.80 | 2,63 | 2,87 | 2,78 | 2,62 | -5,51 | -0,16 |
| Jogurtas (be priedų) | 1421 | 10.51.52.41.30 | 4,53 | 4,55 | 4,60 | 4,70 | 2,32 | 3,95 |
| Rūgpienis ir kiti rūgštieji gėrimai | 1422 | 10.51.52.41.10 | 1,81 | 1,92 | 1,88** | 1,84 | -2,07 | 1,81 |
| Grietinė | 1423 | 10.51.52.41.20 | 5,71 | 6,12 | 6,11** | 5,91 | -3,34 | 3,38 |
| Grietinės ir augalinių riebalų mišinys | 162 | 10.89.19.40.20 | 3,95 | 4,11 | 4,09** | 4,05 | -0,89 | 2,58 |
| Sutirštintas pienas, į kurį ne pridėta cukraus ar kitų saldiklių | 211 | 10.51.51.04.00 | 5,90 | 5,91 | 5,39 | 5,04 | -6,57 | -14,63 |
| Sutirštintas pienas, į kurį pridėta cukraus ar kitų saldiklių | 212 | 10.51.51.08.00 | 5,50 | 5,16 | 5,22 | 4,84 | -7,28 | -12,02 |
| Nugriebto pieno milteliai | 224 | 10.51.21.30.00, 10.51.21.60.00 | 10,68 | 9,17 | 9,33 | 8,77 | -5,96 | -17,84 |
| Pasukų milteliai | 225 | 10.51.52.63.00 | - | 1,24 | - | - | - | - |
| Sviestas, kurio riebumas ne didesnis kaip 85 % masės (įskaitant išrūgų sviestą) | 231 | 10.51.30.30.00 | 15,15 | 13,26 | 12,86 | 12,17 | -5,35 | -19,65 |
| Sviestas, kurio riebumas didesnis kaip 85 % masės ir kiti pieno riebalai ir aliejai (lydytas sviestas) | 232 | 10.51.30.50.00 | 14,89 | 17,94 | 17,94 | 18,01 | 0,36 | 20,91 |
| Tepieji pieno riebalai, pieno riebalų kiekis – ne mažesnis kaip 39 % masės, bet mažesnis kaip 80 % masės | 23311 | 10.51.30.70.00 | 13,89 | 12,86 | 12,88 | 12,50 | -2,94 | -9,95 |
| Tepieji riebalų mišiniai | 2332 | 10.89.19.40.60 | 10,91 | 9,86 | 9,75** | 9,83 | 0,81 | -9,91 |
| Švieži (nebrandinami arba nekonservuojami) sūriai | 24261 | 10.51.40.30.10 | 13,32 | 14,29 | 14,36** | 14,01 | -2,40 | 5,20 |
| Varškė | 24262-24263 | 10.51.40.30.20 | 8,61 | 8,78 | 8,67** | 8,62 | -0,58 | 0,14 |
| Varškės gaminiai su augaliniiais riebalais | 281 | 10.89.19.40.30 | 9,66 | 9,91 | 9,66** | 9,76 | 1,07 | 0,97 |
| Kiti švieži sūriai (čia parodomi varškės sūreliai) | 24264 | 10.51.40.30.80 | 13,27 | 12,95 | 14,46** | 13,42 | -7,20 | 1,10 |
| Trinti arba miltelių pavidalo sūriai | | 10.51.40.50.10 | 28,06 | 27,89 | 28,85 | 28,29 | -1,95 | 0,83 |
| Pelėsiniai sūriai | | 10.51.40.50.20 | 17,75 | 17,56 | 19,79 | 19,23 | -2,85 | 8,35 |
| Kiti nelydyti sūriai | | 10.51.40.50.80 | 14,88 | 14,56 | 14,55 | 14,47 | -0,56 | -2,77 |

lentelės tęsinys 27 psl.



26 psl. lentelės tęsinys

| | | | | | | | | |
|---|----------|----------------|--------|-------|-------|-------|--------|--------|
| Sūrio gaminiai su augaliniais riebalais | 283 | 10.89.19.40.50 | 9,69 | 9,62 | 9,91 | 9,85 | -0,61 | 1,69 |
| Lydyti sūriai, išskyrus trintus arba miltelių pavidalo sūrius | 25 | 10.51.40.70.00 | 12,33 | 12,94 | 12,80 | 12,73 | -0,54 | 3,26 |
| Skystos išrūgos | 271-272 | 10.51.55.60.00 | 0,19 | 0,10 | 0,10 | 0,09 | -5,38 | -51,74 |
| Išrūgų milteliai | 273, 275 | 10.51.55.30.00 | 3,29 | 2,94 | 3,26 | 2,71 | -16,63 | -17,62 |
| Laktozė ir laktozės sirupas (įskaitant chemiškai gryną laktozę) | 274 | 10.51.54.00.00 | 4,81 | 3,40 | 3,40 | 3,77 | 10,98 | -21,63 |
| Valgomieji ledai (Lt/l) | 17 | 10.52.10.00.00 | 5,66** | 4,70 | 5,90 | 5,56 | -5,68 | -1,59 |

¹⁾ lyginant 2014 m. rugpjūčio mėn. su liepos mėn.; ²⁾ lyginant 2014 m. rugpjūčio mėn. su 2013 m. rugpjūčio mėn.; Šaltinis: ŽŪIKVC (ŽŪMPRIS)
* svirtinės, gamintojų, be PVM; ** patikslinti duomenys.

Kai kurių Lietuvos įmonėse pagamintų pieno gaminių vidutinės pardavimo kainos* vidaus rinkoje Lt/mat. vnt.

| Gaminys | Mat. vnt. | 2013 | 2014 | | Pokytis % | | |
|---|-----------|-----------|----------|-------|-----------|-----------------------|--------------------|
| | | rugpjūtis | birželis | liepa | rugpjūtis | mėnesio ¹⁾ | metų ²⁾ |
| Geriamasis pienas, natūralus ne mažesnio kaip 3,5 % riebumo, fasuotas po 0,9–1 l į plėvelės fasuotes | l | 1,95 | 1,88 | 1,86 | 1,85 | -0,54 | -5,13 |
| Geriamasis pienas, pusiau nugriebtas, pasterizuotas, 2,5 % riebumo, fasuotas po 0,9–1 l į plėvelės fasuotes | l | 1,47 | 1,49 | 1,55 | 1,54 | -0,65 | 4,76 |
| Kefyras, 2,5 % riebumo, fasuotas po 0,9–1 l į plėvelės fasuotes | l | 1,60 | 1,63 | 1,64 | 1,61 | -1,83 | 0,63 |
| Grietinė, 30 % riebumo, 450 g polistirolo indeliuose | kg | 6,85 | 6,81 | 6,78 | 6,93 | 2,21 | 1,17 |
| Jogurtas su priedais, fasuotas po 350–360 g į polistirolo indelius | kg | 5,58 | 5,39 | 5,54 | 5,61 | 1,26 | 0,54 |
| Sviestas, 82 % riebumo, fasuotas po 200 g į folijos fasuotes | kg | 15,90 | 16,09 | 16,06 | 15,56 | -3,11 | -2,14 |
| Varškė, liesa, be priedų, fasuota po 200 g | kg | 8,75 | 9,41 | 9,62 | 9,62 | 0,00 | 9,94 |
| Varškės sūris, 22 % riebumo, be priedų | kg | 12,46** | 13,15 | 13,37 | 13,39 | 0,15 | 7,46 |
| Gouda sūriai | kg | 13,12 | 12,86 | 13,39 | 12,39 | -7,47 | -5,56 |
| Tilsit sūriai | kg | 14,45 | 14,53 | 14,87 | 14,78 | -0,61 | 2,28 |
| Kietieji ilgai nokstantys sūriai | kg | 27,09 | 28,84 | 28,85 | 28,76 | -0,31 | 6,16 |

¹⁾ lyginant 2014 m. rugpjūčio mėn. su liepos mėn.; ²⁾ lyginant 2014 m. rugpjūčio mėn. su 2013 m. rugpjūčio mėn.; Šaltinis: ŽŪIKVC (ŽŪMPRIS)
* svirtinės, gamintojų, be PVM; ** patikslinti duomenys.

Kai kurių Lietuvos įmonėse pagamintų pieno gaminių vidutinės savaitinės pardavimo kainos¹⁾ Lt/kg

| Gaminio pavadinimas | Gaminio kodas pagal Tarybos direktyvą 96/16/EB | Lietuvos rinkoje | | | | | | Kitų ES valstybių ir trečiųjų šalių rinkose | | | | | | |
|---------------------------|--|-----------------------|--------------------|--------------------|-----------------------|------------------------|--------------------|---|--------------------|--------------------|-----------------------|------------------------|--------------------|--------|
| | | 2013 | | 2014 | | pokytis % | | 2013 | | 2014 | | pokytis % | | |
| | | 40 sav. (09 30–10 06) | 38 sav. (09 15–21) | 39 sav. (09 22–28) | 40 sav. (09 29–10 05) | savaitės ²⁾ | metų ³⁾ | 40 sav. (09 30–10 06) | 38 sav. (09 15–21) | 39 sav. (09 22–28) | 40 sav. (09 29–10 05) | savaitės ²⁾ | metų ³⁾ | |
| Sviestas, 82 % riebumo | luitais fasuotas | 23111+23112 | 14,31 | 13,06 | 12,06 | 12,57 | 4,20 | -12,21 | ● | 12,75 | 12,90 | ● | - | - |
| | | 23113 | 15,72 | 15,27 | 15,20 | 14,21 | -6,53 | -9,61 | 15,01 | 12,19 | 12,13 | 12,43 | 2,51 | -17,19 |
| Nugriebto pieno milteliai | | 224 | ● | 7,05 | ● | ● | - | - | ● | 8,23 | 8,32 | 7,15 | -14,06 | - |
| Sūriai | | | | | | | | | | | | | | |
| Gouda | | 24231 | 13,23 | 10,19 | 10,48 | 11,12 | 6,08 | -15,93 | 15,20 | 12,32 | 11,14 | 12,43 | 11,61 | -18,21 |
| Tilsit | | 24232 | 15,54 | 14,18 | 13,80 | 13,73 | -0,54 | -11,69 | 15,54 | 12,68 | 13,45 | 12,13 | -9,80 | -21,95 |
| Kietieji ilgai brandinti | | 2424 | 26,80 | 28,58 | 28,54 | 28,11 | -1,51 | 4,90 | 16,33 | 14,63 | 16,00 | 14,69 | -8,20 | -10,04 |

¹⁾ svirtinės, gamintojų, be PVM; ²⁾ lyginant 2014 m. 40 savaitę su 39 savaitę; ³⁾ lyginant 2014 m. 40 savaitę su 2013 m. 40 savaitę;

● – konfidencialūs duomenys.

Šaltinis: ŽŪIKVC (ŽŪMPRIS)

2014 m. rugpjūčio mėn., lyginant su 2013 m. rugpjūčiu, JAV padidėjo nugriebto pieno miltelių (toliau – LPM) ir laktozės gamyba. 2014 m. rugpjūčio mėn., lyginant su liepos mėn., JAV sūrių (įskaitant šviežius sūrius) gamyba sumažėjo 1,9 proc. ir sudarė 464,02 tūkst. t, o, lyginant su 2013 m. rugpjūčiu, išliko tame pačiame lygyje. 2014 m. rugpjūčio mėn. pabaigoje JAV sūrių atsargų buvo sukaupta 478,37 tūkst. t – 4,2 proc. mažiau nei 2013 m. rugpjūčio mėn. pabaigoje.

2014 m. rugpjūčio mėn. JAV sviesto buvo pagaminta 59,50 tūkst. t – 4,3 proc. mažiau nei liepos mėn. ir 2,4 proc. mažiau nei 2013 m. rugpjūčio mėn. 2014 m. rugpjūčio mėn. pabaigoje, lyginant

su 2013 m. rugpjūčiu, sviesto atsargos sumažėjo 37,4 proc. (iki 74,9 tūkst. t), o, lyginant su 2014 m. liepos mėn. pabaiga – sumažėjo 3,0 proc.

2014 m. rugpjūčio mėn., lyginant su 2013 m. rugpjūčiu, laktozės ir LPM gamyba padidėjo atitinkamai 14,9 proc. (iki 45,04 tūkst. t) ir 6,8 proc. (iki 78,01 tūkst. t), o sausų išrūgų – sumažėjo 8,0 proc. (iki 31,62 tūkst. t).

Prognozuojama, kad 2014 m., lyginant su 2013 m., JAV sūrių gamyba turėtų padidėti 2,0 proc. (iki 5,14 mln. t), sviesto gamyba – 1,2 proc. (iki 855 tūkst. t), LPM gamyba – apie 5,2 proc. (iki 1,0 mln. t).

Šaltiniai: ŽŪIKVC (ŽŪMPRIS) ir USDA


 Kai kurių pieno gaminių vidutinės savaitinės kainos (gamintojų) ES valstybėse Lt/kg¹⁾ (be PVM)

| Gaminys | 2013 | | 2014 | | | | Pokytis % | |
|-----------------------------------|--|-----------------------|-----------------------|-----------------------|-----------------------|------------------------|--------------------|--------|
| | 39 sav. (09 23–29) | 36 sav. (09 01–07) | 37 sav. (09 08–14) | 38 sav. (09 15–21) | 39 sav. (09 22–28) | savaitės ²⁾ | metų ³⁾ | |
| Sviestas (82 %rieb.) | Lietuva (luitais) | 13,82 | 12,94 | 12,88 | 12,76 | 12,84 | 0,63 | -7,09 |
| | Lietuva (fasuotas) | 15,26 | 14,87 | 15,01 | 14,73 | 14,88 | 1,02 | -2,49 |
| | Latvija (luitais) | 13,91 | 10,84 | 12,91 | 9,56 | 9,56 | 0,00 | -31,27 |
| | Estija (luitais) | 12,43 | 13,19 | 10,36 | 10,60 | 9,84 | -7,17 | -20,84 |
| | Estija (fasuotas) | 16,26 | 15,85 | 15,99 | 15,68 | 14,05 | -10,40 | -13,59 |
| | Vokietija (fasuotas) | 15,02 | 10,15 | 10,15 | 10,15 | 10,43 | 2,76 | -30,56 |
| | Vokietija (luitais) | 14,76 | 10,36 | 10,62 | 10,62 | 10,53 | -0,85 | -28,66 |
| | Prancūzija (I rūšis) | 14,50 | 10,01 | 9,91 | 9,84 | 9,67 | -1,73 | -33,31 |
| | Belgija (firminis) | 14,63 | 10,39 | 10,23 | 10,20 | 10,23 | 0,29 | -30,08 |
| | Italija (firminis) | 14,50 | 10,88 | 10,53 | 10,53 | 10,53 | 0,00 | -27,38 |
| | Anglija (luitais) | 15,27 | ... | 10,81 | ... | 10,57 | - | -30,78 |
| | Anglija (fasuotas) | 17,06 | ... | 13,95 | ... | 13,43 | - | -21,28 |
| | Airija (fasuotas) | 16,64 | ... | 13,30 | ... | 13,21 | - | -20,63 |
| | Olandija (luitais) | 14,50 | 10,19 | 10,01 | 9,84 | 9,94 | 1,02 | -31,45 |
| | Slovakija (luitais) | 14,88 | 14,99 | 14,88 | 15,16 | 14,95 | -1,39 | 0,47 |
| | Slovakija (fasuotas) | 16,06 | 15,50 | 15,71 | 15,95 | 15,71 | -1,50 | -2,18 |
| | Čekija (luitais) | 14,13 | 11,25 | 11,38 | 11,20 | 12,08 | 7,86 | -14,51 |
| | Čekija (fasuotas) | 15,42 | 13,35 | 12,94 | 13,27 | 13,25 | -0,15 | -14,07 |
| | Lenkija (luitais) | 13,83 | 10,79 | 10,28 | 10,00 | 10,14 | 1,40 | -26,68 |
| Lenkija (fasuotas) | 14,31 | 12,26 | 11,84 | 11,89 | 11,76 | -1,09 | -17,82 | |
| Nugriebto pieno milteliai | Lietuva | • | 8,51 | 7,80 | 7,73 | 7,71 | -0,26 | - |
| | Latvija | 10,96 | 7,08 | 7,35 | 7,63 | 7,18 | -5,90 | -34,49 |
| | Vokietija (fasuoti po 25 kg) | 11,08 | 7,37 | 7,32 | 7,25 | 7,25 | 0,00 | -34,57 |
| | Prancūzija | 10,88 | 7,25 | 7,01 | 7,01 | 7,01 | 0,00 | -35,57 |
| | Belgija | 11,26 | 7,58 | 7,48 | 7,41 | 7,45 | 0,54 | -33,84 |
| | Olandija | 10,88 | 7,08 | 6,94 | 6,94 | 6,94 | 0,00 | -36,21 |
| | Anglija | 11,80 | ... | 7,24 | ... | 7,15 | - | -39,37 |
| | Čekija | 10,59 | 9,75 | 9,15 | 8,57 | 8,14 | -5,02 | -23,14 |
| Lenkija | 10,98 | 8,02 | 7,77 | 7,81 | 7,70 | -1,41 | -29,87 | |
| Nenugriebto pieno milteliai | Latvija | 10,76 | 9,08 | 8,98 | 12,26 | 12,26 | 0,00 | 13,94 |
| | Vokietija (fasuoti po 25 kg) | 12,83 | 8,72 | 8,63 | 8,46 | 8,46 | 0,00 | -34,06 |
| | Prancūzija | 12,95 | 8,46 | 8,29 | 8,29 | 8,29 | 0,00 | -35,98 |
| | Belgija | 13,19 | 8,81 | 8,70 | 8,56 | 8,44 | -1,40 | -36,01 |
| | Olandija | 13,05 | 8,11 | 8,18 | 8,18 | 8,18 | 0,00 | -37,32 |
| Lenkija | 12,44 | 10,17 | 10,05 | 9,80 | 9,35 | -4,59 | -24,84 | |
| Išrūgų milteliai | Vokietija | 3,69 | 3,38 | 3,45 | 3,45 | 3,45 | 0,00 | -6,50 |
| | Olandija | 3,28 | 2,76 | 2,83 | 2,97 | 3,04 | 2,36 | -7,32 |
| | Anglija | 4,11 | ... | 3,57 | ... | 3,63 | - | -11,68 |
| | Čekija | 3,73 | 3,38 | 3,51 | 3,20 | 3,26 | 1,87 | -12,60 |
| | Lenkija | 3,22 | 2,84 | 2,87 | 2,80 | 2,80 | 0,00 | -13,04 |
| Sūriai | Lietuva | | | | | | | |
| | <i>Gouda</i> | 13,99 | 11,83 | 10,51 | 10,31 | 10,55 | 2,33 | -24,59 |
| | <i>Tilsit</i> | 15,46 | 14,20 | 13,79 | 13,47 | 13,71 | 1,78 | -11,32 |
| | Kietieji ilgai brandinti | 17,25 | 17,47 | 17,49 | 15,98 | 17,15 | 7,32 | -0,58 |
| | Estija | | | | | | | |
| | <i>Edam</i> | 10,88 | 11,64 | 12,60 | 10,81 | 12,43 | 14,99 | 14,25 |
| | <i>Gouda</i> | 16,47 | 10,15 | 12,50 | 10,67 | 10,36 | -2,91 | -37,10 |
| | <i>Tilsit</i> | 10,98 | 13,33 | 13,50 | 13,29 | 12,60 | -5,19 | 14,75 |
| | Varškės | 8,94 | 8,84 | 8,98 | 8,87 | 8,94 | 0,79 | 0,00 |
| | Latvija | | | | | | | |
| | <i>Edam</i> | 17,16 | 11,70 | 15,30 | 15,30 | 15,36 | 0,39 | -10,49 |
| | <i>Cheddar</i> | 12,58 | 10,91 | 10,77 | 10,36 | 10,67 | 2,99 | -15,18 |
| | Vokietija | | | | | | | |
| | <i>Emmentaler</i> , 45 % s. m. (fasuotas po 2–6 kg) | 14,93 | 15,19 | 15,19 | 15,19 | 15,19 | 0,00 | 1,74 |
| | Italija | | | | | | | |
| | <i>Parmigiano</i> | 30,13 | 27,28 | 27,10 | 26,93 | 26,59 | -1,26 | -11,75 |
| | <i>Grana Padano</i> | 28,49 | 26,33 | 26,15 | 25,98 | 25,64 | -1,31 | -10,00 |
| | <i>Provolone</i> | 19,42 | 20,63 | 20,63 | 20,63 | 20,63 | 0,00 | 6,23 |
| | <i>Provolone Cremona</i> | 18,82 | 19,68 | 19,68 | 19,68 | 19,68 | 0,00 | 4,57 |
| <i>Gorgonzola</i> | 18,47 | 18,99 | 18,99 | 18,99 | 18,99 | 0,00 | 2,82 | |
| <i>Italico</i> | 18,47 | 18,47 | 18,47 | 18,47 | 18,47 | 0,00 | 0,00 | |
| <i>Taleggio</i> | 18,30 | 18,47 | 18,47 | 18,47 | 18,47 | 0,00 | 0,93 | |

lentelės tęsinys 29 psl.



| | | | | | | | | |
|--------|--------------------------------|-------|-------|-------|-------|-------|-------|--------|
| Sūriai | Belgija (<i>Cheddar</i>) | 13,72 | 11,22 | 10,88 | 10,70 | 10,70 | 0,00 | -22,01 |
| | Anglija (<i>Cheddar</i>) | 14,85 | ... | 12,98 | ... | 12,77 | - | -14,01 |
| | Airija (<i>Cheddar</i>) | 14,85 | ... | 12,54 | ... | 12,16 | - | -18,11 |
| | Slovakija (<i>Edam</i>) | 14,95 | 15,54 | 15,61 | 15,26 | 16,16 | 5,90 | 8,09 |
| | Čekija | | | | | | | |
| | <i>Edamer</i> , 45 % s. m. | 13,19 | 12,19 | 12,29 | 12,23 | 12,19 | -0,33 | -7,58 |
| | <i>Edamer</i> , 30 % s. m. | 12,73 | 11,51 | 11,65 | 11,51 | 11,52 | 0,09 | -9,51 |
| | <i>Emmentaler</i> , 45 % s. m. | 18,20 | 18,43 | 17,83 | 18,70 | 19,00 | 1,60 | 4,40 |
| | Lenkija | | | | | | | |
| | <i>Edam</i> | 12,89 | 10,90 | 10,81 | 10,54 | 10,58 | 0,38 | -17,92 |
| | <i>Gouda</i> | 12,88 | 10,92 | 10,79 | 10,57 | 10,57 | 0,00 | -17,93 |
| | <i>Cheddar</i> | 12,43 | 11,53 | 11,62 | 11,47 | 11,30 | -1,48 | -9,09 |
| | <i>Emmentaler</i> | 13,54 | 12,21 | 11,89 | 12,35 | 12,75 | 3,24 | -5,83 |
| | <i>Mozzarella</i> | 13,33 | 12,95 | 12,79 | 12,72 | 12,27 | -3,54 | -7,95 |
| | <i>Feta</i> | 8,51 | 8,35 | 8,41 | 8,37 | 8,38 | 0,12 | -1,53 |
| | Pelėsiniai | 17,39 | 16,57 | 16,70 | 16,92 | 17,08 | 0,95 | -1,78 |

¹⁾ kainos užsienio valstybėse (Lt) pateiktos pagal atitinkamos datos LB valiutų kursą; Šaltiniai: ŽŪIKVC (ŽŪMPRIŠ), AMI, EKI, LVAEI, ZSRIR

²⁾ lyginant 2014 m. 39 savaitę su 38 savaitę;

³⁾ lyginant 2014 m. 39 savaitę su 2013 m. 39 savaitę;

... – nėra duomenų; ● – konfidencialūs duomenys.

Lietuvos duomenys pateikti remiantis Pieno gaminių pardavimo savaitės ataskaita PS-5.

Kai kurių Lietuvos įmonėse pagamintų pieno gaminių atsargos laikotarpio pabaigoje t

| Gaminio pavadinimas | Gaminio kodas pagal | | 2013 rugpjūtis | 2014 | | | Pokytis % | |
|---|---------------------|-----------------------------------|-------------------|-------------|-------------|-----------|-----------------------|--------------------|
| | TD 96/16 | PGPK II dalį | | birželis | liepa | rugpjūtis | mėnesio ¹⁾ | metų ²⁾ |
| Sutirštintas pienas, į kurį ne pridėta cukraus ar kitų saldiklių | 211 | 10.51.51.04.00 | 290,85 | 726,72 | 716,81 | 755,28 | 5,37 | 159,68 |
| Sutirštintas pienas, į kurį pridėta cukraus ar kitų saldiklių | 212 | 10.51.51.08.00 | 896,20 | 1 583,35 | 1 798,03 | 1 574,89 | -12,41 | 75,73 |
| Nenugriebto pieno, grietinėlių milteliai | 221-223 | 10.51.22.30.00, 10.51.22.60.00 | 12,00 | 9,00 | 9,00 | 2,00 | -77,78 | -83,33 |
| Nugriebto pieno milteliai | 224 | 10.51.21.30.00, 10.51.21.60.00 | 1 444,26 | 1 702,19 | 2 067,93 | 3 342,22 | 61,62 | 131,41 |
| Pasukų milteliai | 225 | 10.51.52.63.00 | 53,55 | 78,37 | 104,09 | 156,68 | 50,53 | 192,59 |
| Sviestas, kurio riebumas ne didesnis kaip 85 % masės (įskaitant išrūgų sviestą) | 231 | 10.51.30.30.00 | 1 102,04 | 1 869,01** | 2 859,44 | 3 398,58 | 18,85 | 208,39 |
| Sviestas, kurio riebumas didesnis kaip 85 % masės ir kiti pieno riebalai ir aliejai (lydytas sviestas) | 232 | 10.51.30.50.00 | 0,11 | 0,09 | 0,11 | 0,07 | -32,08 | -31,43 |
| Tepieji pieno riebalai, pieno riebalų kiekis – ne mažesnis kaip 39 % masės, bet mažesnis kaip 80 % masės | 23311 | 10.51.30.70.00 | 0,66 | 1,23 | 0,85 | 1,07 | 25,76 | 62,97 |
| Tepieji riebalų mišiniai | 2332 | 10.89.19.40.60 | 118,02 | 172,92 | 164,88 | 154,65 | -6,21 | 31,04 |
| Švieži (nebrandinami arba nekonservuojami) sūriai, įskaitant išrūgų sūrius ir varškę | 2426 | 10.51.40.30.00 | 561,73 | 719,46 | 708,29** | 1 004,69 | 41,85 | 78,86 |
| Varškės gaminiai su augaliniais riebalais | 281 | 10.89.19.40.30 | 6,57 | 8,59 | 11,89 | 12,91 | 8,55 | 96,36 |
| Trinti arba miltelių pavidalo, pelėsiniai ir kiti nelydyti sūriai (išskyrus šviežius sūrius, išrūgų sūrius ir varškę) | 2421-2425 | 10.51.40.50.00 | 13 853,22** | 17 165,66** | 16 486,63** | 17 207,60 | 4,37 | 24,21 |
| Sūrio gaminiai su augaliniais riebalais | 283 | 10.89.19.40.50 | 920,13 | 1 270,72 | 1 078,64 | 1 841,97 | 70,77 | 100,19 |
| Lydyti sūriai | 25 | 10.51.40.70.00 | 49,62 | 79,76 | 58,74 | 39,42 | -32,89 | -20,56 |
| Kazeinai ir kazeinatai | 26 | 10.51.53.00.00 | 0,62 | 0,00 | 0,00 | 0,00 | - | - |
| Išrūgos ir pakeistų savybių išrūgos, miltelių, granulių arba kitokio pavidalo sausieji gaminiai, koncentruotos arba nekoncentruotos, į kurias pridėta arba ne pridėta cukraus ar kitų saldiklių | 273, 275 | 10.51.55.30.00 | 1 621,59 | 1 722,41 | 1 734,26 | 1 912,78 | 10,29 | 17,96 |
| Laktozė ir laktozės sirupas (įskaitant chemiškai gryną laktozę) | 274 | 10.51.54.00.00 | 3 321,28 | 3 925,30 | 4 167,80 | 4 093,83 | -1,77 | 23,26 |
| Valgomieji ledai (tūkst. litų) | 17 | 10.52.10.00.00 | 2 213,05** | 3 624,48 | 2 526,89 | 2 462,40 | -2,55 | 11,27 |

¹⁾ lyginant 2014 m. rugpjūčio mėn. su liepos mėn.; ²⁾ lyginant 2014 m. rugpjūčio mėn. su 2013 m. rugpjūčio mėn.; Šaltinis: ŽŪIKVC (ŽŪMPRIŠ)
** patikslinti duomenys.

Pastaba. Oficialus lito kursas – 3,4528 lito už 1 eurą, galiojantis nuo 2002 m. vasario 2 d., patvirtintas Lietuvos Respublikos Vyriausybės (Žin., 2002, Nr.12-417) ir Lietuvos banko valdybos (Žin., 2002, Nr.12-453) nutarimais.

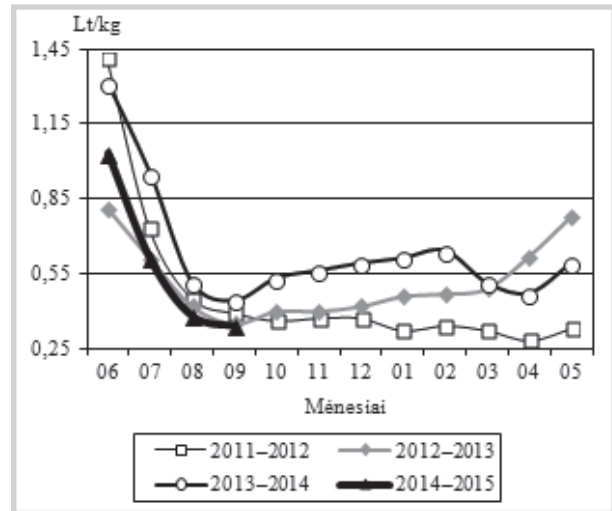
Pieno ir pieno gaminių sektoriaus informaciją parengė P. Račinskas, I. Tiškevičienė, E. Malinauskytė, S. Žibutis ir R. Jagintavičiūtė, tel.: (8-37) 39 72 80, 39 78 08



Bulvių, daržovių ir vaisių rinka

Lietuvoje bulvių ir lauko daržovių kainos rugsėjo mėn. buvo mažos. Vidutinė augintojų bulvių pardavimo kaina šių metų rugsėjo mėn. buvo 0,34 Lt/kg (0,10 EUR/kg). Tai mažiausia 2010–2014 m. laikotarpiu rugsėjį buvusi kaina. Šiomet taip pat mažiausios buvo morkų ir svogūnų kainos, atitinkamai 0,47 Lt/kg (0,14 EUR/kg) ir 0,56 Lt/kg (0,16 EUR/kg). Baltagūžių kopūstų kaina mažiausia buvo 2012 m. rugsėjo mėn. – 0,37 Lt/kg (0,11 EUR/kg), o šiais metais ji buvo 0,41 Lt/kg (0,12 EUR/kg). Burokėlių augintojų kaina stabiliausios. 2010–2014 m. rugsėjo mėn. jų kaina svyravo nuo 0,40 Lt/kg (0,12 EUR/kg) 2012 m. iki 0,51 Lt/kg (0,15 EUR/kg) 2010 m. Šiomet rugsėjį burokėlių kaina buvo vidutinė ir sudarė 0,45 Lt/kg (0,13 EUR/kg). Lyginant 2014 m. rugsėjo mėn. su 2013 m. atitinkamu

Bulvių vidutinės kainos (augintojų) Lietuvoje 2011–2015 m.



Šaltinis: ŽŪIKVC (ŽŪMPRIS)

Bulvių, daržovių ir obuolių vidutinės pardavimo kainos Lietuvos prekiniuose ūkiuose ir šiltnamiuose Lt/kg (be PVM)*

| Produkcija | Data | 2013 | | 2014 | | | | Pokytis % | | | | | |
|----------------------------|------|-----------------------|-------|--------------------|-------|--------------------|-------|-----------------------|-------|------------|--------|---------|--------|
| | | 40 sav. (09 30–10 06) | | 38 sav. (09 15–21) | | 39 sav. (09 22–28) | | 40 sav. (09 29–10 05) | | savaitės** | | metų*** | |
| | | min. | maks. | min. | maks. | min. | maks. | min. | maks. | min. | maks. | min. | maks. |
| Bulvės | | 0,40 | 0,60 | 0,20 | 0,45 | 0,20 | 0,45 | 0,20 | 0,45 | 0,00 | 0,00 | -50,00 | -25,00 |
| Morkos neplautos | | 0,50 | 0,70 | 0,30 | 0,50 | 0,30 | 0,50 | 0,30 | 0,50 | 0,00 | 0,00 | -40,00 | -28,57 |
| Morkos plautos | | 0,60 | 0,85 | 0,50 | 0,60 | 0,45 | 0,55 | 0,40 | 0,55 | -11,11 | 0,00 | -33,33 | -35,29 |
| Kopūstai | | 0,50 | 0,80 | 0,30 | 0,50 | 0,30 | 0,45 | 0,30 | 0,45 | 0,00 | 0,00 | -40,00 | -43,75 |
| Raudongūžiai kopūstai | | 0,90 | 1,00 | 0,60 | 1,20 | 0,60 | 1,15 | 0,60 | 1,00 | 0,00 | -13,04 | -33,33 | 0,00 |
| Žiediniai kopūstai | | 1,50 | 2,00 | 1,50 | 2,00 | 1,50 | 1,95 | 1,50 | 1,85 | 0,00 | -5,13 | 0,00 | -7,50 |
| Burokėliai | | 0,40 | 0,55 | 0,30 | 0,50 | 0,30 | 0,50 | 0,30 | 0,50 | 0,00 | 0,00 | -25,00 | -9,09 |
| Svogūnai | | 1,00 | 1,20 | 0,50 | 0,60 | 0,50 | 0,60 | 0,50 | 0,60 | 0,00 | 0,00 | -50,00 | -50,00 |
| Cukinija | | 1,00 | 1,30 | 1,20 | 1,70 | 1,20 | 1,70 | 1,20 | 1,80 | 0,00 | 5,88 | 20,00 | 38,46 |
| Moliūgai | | 1,00 | 1,50 | 0,80 | 1,30 | 0,80 | 1,20 | 0,80 | 1,30 | 0,00 | 8,33 | -20,00 | -13,33 |
| Lapkotiniai salierai | | 2,70 | 3,75 | 2,00 | 3,00 | 2,00 | 3,00 | 2,00 | 2,50 | 0,00 | -16,67 | -25,93 | -33,33 |
| Svogūnų laiškai | | 8,00 | 13,00 | 7,00 | 9,00 | 7,00 | 9,00 | 7,00 | 9,00 | 0,00 | 0,00 | -12,50 | -30,77 |
| Salotos | | 3,50 | 6,30 | 4,00 | 7,20 | 4,00 | 7,00 | 4,00 | 7,00 | 0,00 | 0,00 | 14,29 | 11,11 |
| Salotos, vnt. | | 1,10 | 1,30 | 1,15 | 1,40 | 1,15 | 1,40 | 1,15 | 1,40 | 0,00 | 0,00 | 4,55 | 7,69 |
| Krapai | | 6,00 | 9,00 | 5,00 | 12,70 | 5,00 | 11,70 | 5,00 | 11,70 | 0,00 | 0,00 | -16,67 | 30,00 |
| Špinatai | | 4,00 | 6,25 | 5,00 | 7,00 | 5,00 | 7,35 | 5,00 | 6,00 | 0,00 | -18,37 | 25,00 | -4,00 |
| Lapinės petražolės | | 5,00 | 8,00 | 5,00 | 6,30 | 5,00 | 6,00 | 5,00 | 6,00 | 0,00 | 0,00 | 0,00 | -25,00 |
| Rukola | | 18,00 | 25,00 | 12,00 | 25,00 | 15,00 | 25,00 | 15,00 | 25,00 | 0,00 | 0,00 | -16,67 | 0,00 |
| Kalendra | | 8,00 | 20,00 | 25,00 | 30,00 | 15,00 | 30,00 | 15,00 | 30,00 | 0,00 | 0,00 | 87,50 | 50,00 |
| Prieskoninės žolelės, vnt. | | 2,40 | 2,50 | 2,40 | 2,50 | 2,40 | 2,50 | 2,40 | 2,50 | 0,00 | 0,00 | 0,00 | 0,00 |
| Trumpi agurkai | | 2,00 | 3,50 | 1,40 | 2,30 | 1,90 | 3,20 | 3,00 | 4,00 | 57,89 | 25,00 | 50,00 | 14,29 |
| Pomidorai | | 2,00 | 2,30 | 1,80 | 2,75 | 2,50 | 2,75 | 2,20 | 2,50 | -12,00 | -9,09 | 10,00 | 8,70 |
| Rauginti kopūstai | | 1,30 | 1,55 | 1,20 | 1,45 | 1,20 | 1,50 | 1,20 | 1,50 | 0,00 | 0,00 | -7,69 | -3,23 |
| Obuoliai desertiniai | | 0,70 | 1,30 | 0,70 | 1,30 | 0,70 | 1,30 | 0,70 | 1,30 | 0,00 | 0,00 | 0,00 | 0,00 |
| Obuoliai perdirbimui | | 0,18 | 0,40 | 0,08 | 0,17 | 0,08 | 0,17 | 0,08 | 0,17 | 0,00 | 0,00 | -55,56 | -57,50 |

* bulvių ir daržovių kainų skirtumą lemia kokybė, prekinis paruošimas, pateikiamos produkcijos dydžiai, kiekiai ir veislės, transporto išlaidos

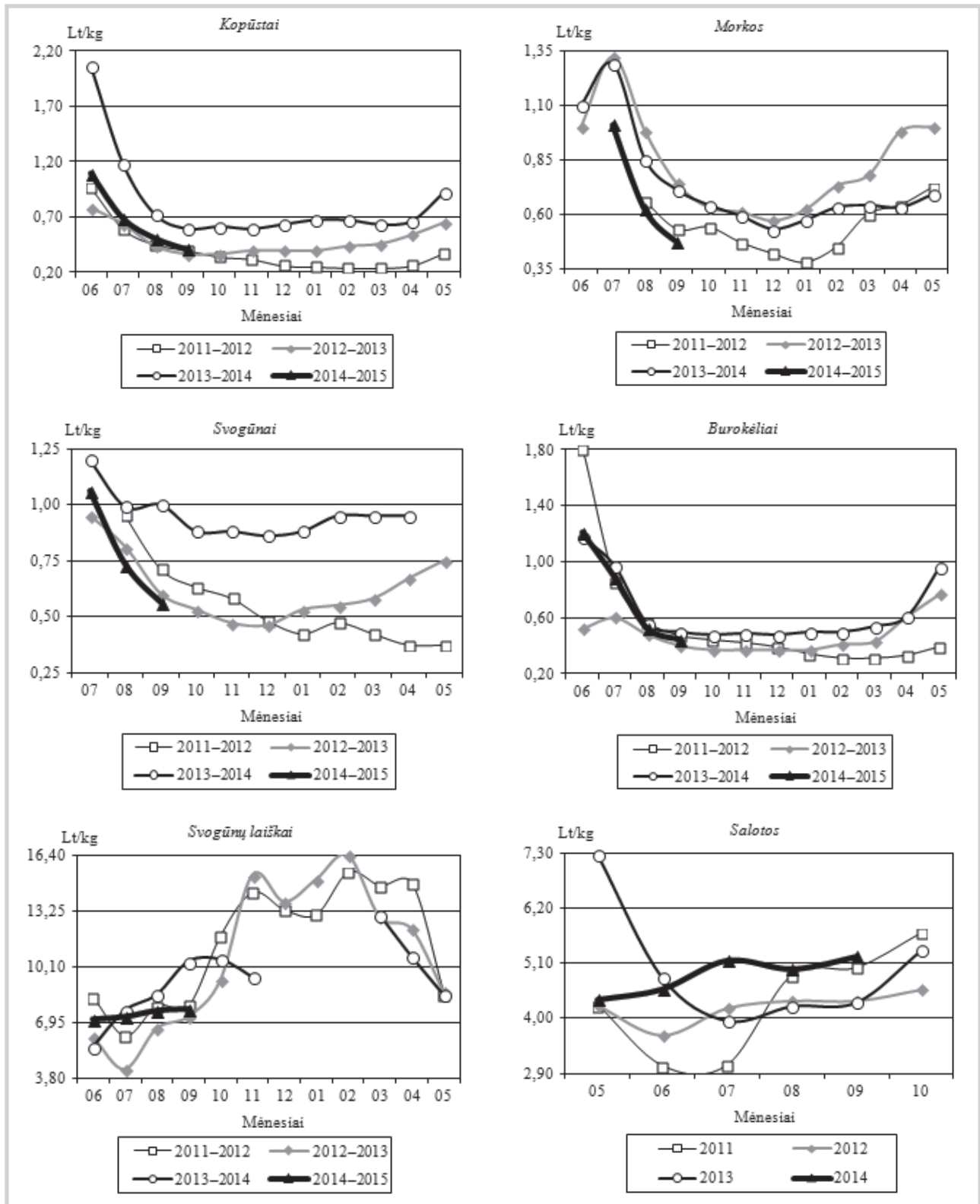
** lyginant 2014 m. 40 savaitę su 39 savaitę

*** lyginant 2014 m. 40 savaitę su 2013 m. 40 savaitę

Šaltinis: ŽŪIKVC (ŽŪMPRIS)



Daržovių vidutinės kainos (augintojų) Lietuvoje 2011–2015 m.



Šaltinis: ŽŪIKVC (ŽŪMPRIS)

laikotarpiu, vidutinės augintojų pardavimo kainos yra mažesnės: svogūnų – 44,0 proc., morkų – 33,8 proc., baltagūžių kopūstų – 31,7 proc., bulvių – 22,7 proc., burokėlių – 10,0 proc.

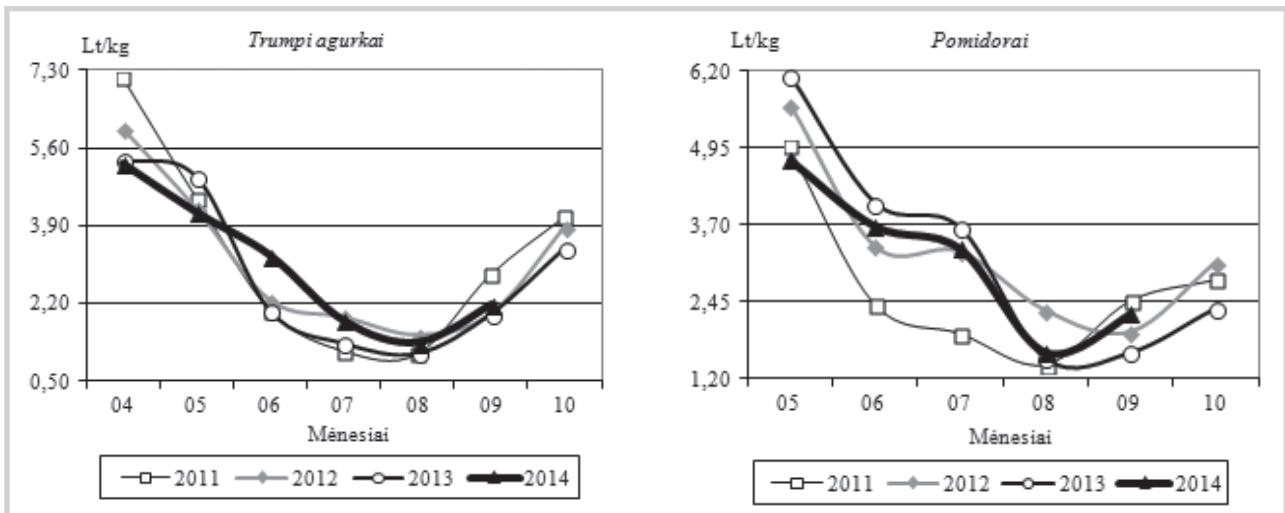
Bulvių kaina Lenkijoje mažiausia per penkerius metus. Bulvių kaina Lenkijoje šiemet jau nuo rugsėjo mėn. pradžios yra mažesnė

už savikainą ir sudaro 0,04–0,07 EUR/kg (0,14–0,24 Lt/kg), tai trigubai mažesnė kaina nei prieš metus (2013 m. rugsėjo mėn.– spalio mėn. pradžioje buvo 0,17–0,21 EUR/kg (0,59–0,73 Lt/kg). Tačiau paklausa tiek šalies vidaus rinkoje, tiek eksportui vis tiek išlieka maža.

Palyginimui, Ukrainoje bulvių kaina yra 1,7–

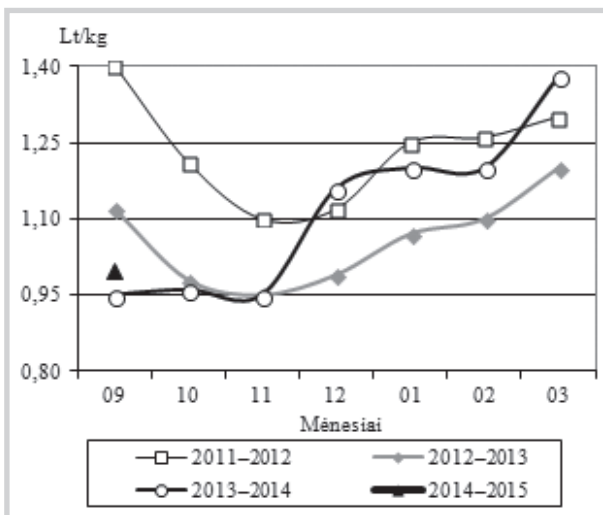


Šiltnamių daržovių vidutinės kainos (augintojų) Lietuvoje 2011–2014 m.



Šaltinis: ŽŪIKVC (ŽŪMPRIS)

Obuolių vidutinės kainos (augintojų) Lietuvoje 2011–2015 m.



Šaltinis: ŽŪIKVC (ŽŪMPRIS)

2 kartus didesnė nei Lenkijoje, o Rusijos ūkininkai bulves prekybai teikia net 3,5 karto didesne kaina.

Sankcijos praktiškai neturės įtakos Rusijos bulvių rinkai. Draudimas importuoti vaisius ir daržoves iš ES, Moldovos ir kitų šalių neturės didelės įtakos Rusijos bulvių rinkai. Rusijos bulvių importas, priklausomai nuo gaunamo derliaus, sudaro nuo 3 iki 9 proc. Prognozuojama, kad šiemet bulvių derlius šalyje bus didesnis nei praėjusiais metais, todėl importuoti jų reikės mažiau.

Pagrindiniai bulvių eksportuotojai į Rusiją yra Egiptas, Kinija ir Izraelis. Bulvių importas iš ES yra uždraustas nuo 2013 m. liepos 1 d. Rusija ir Egiptas svarsto galimybę sukurti laisvos prekybos zoną, tai leistų Egiptui dar labiau sustiprinti savo pozicijas Rusijos bulvių rinkoje.

Ekspertai prognozuoja rekordiškai mažą svogūnų importą į Rusiją. Tam įtakos turės svo-

gūnų gamybos didėjimas šalies viduje ir draudimas juos importuoti iš ES, Moldovos ir kitų šalių. 2014–2015 m. sezono Rusijoje prognozuojamas 2,1 mln. t svogūnų derlius, tai 6 proc. didesnis derlius nei praėjusiam sezonui. Derliaus padidėjimas prognozuojamas dėl didesnių plotų šalies pietiniuose regionuose, padidėjusių investicijų kokybiškai sėklinei medžiagai įsigyti, taip pat sparčiau diegiamų lašelinio laistymo sistemų svarbiausiuose svogūnų auginimo regionuose. Prasidedančiame sezono Rusijos svogūnų augintojai turi dideles galimybes neblogai uždirbti, nes sumažės konkurencija su importuojama produkcija. Rugsėjo mėn. svogūnų kaina šalyje buvo vidutiniškai 1,5 karto didesnė nei prieš metus.

Lenkijos obuolių augintojų netenkina ES siūloma finansinė parama. Obuolių kainos yra mažos, o finansinė ES parama dėl Rusijos embargo – dar mažesnė. Augintojų paskaičiavimu, išlaidos vienam obelų sodo hektarui išlaikyti, įskaičiuojant priežiūrą ir derliaus nuėmimą, per metus sudaro nuo 6 iki 8 tūkst. EUR (nuo 20,7 iki 27,6 tūkst. Lt). Briuselio pasiūlyta kompensacija sudaro ne daugiau 2 tūkst. EUR/ha (6,9 tūkst. Lt/ha). Todėl obuolių augintojas, nusprendęs pasinaudoti kompensacija ir sunaikinęs produkciją, patirs apie 4 tūkst. EUR/ha (13,8 tūkst. Lt/ha) nuostolių. Sodininkams tokios sąlygos yra nepriimtinos, todėl daugelis tikriausiai dėl paramos nesikreips.

Vokietijoje mažėja grybų vartojimas. Vokietijos Federalinės maisto ir žemės ūkio ministerijos duomenimis, 2013 m. vienas gyventojas vidutiniškai suvartojo 1,8 kg grybų (2011 m. – 1,9 kg, 2009 m. – 2 kg). Bendras grybų suvartojimas šalyje 2013 m. sudarė 145 tūkst. t, iš jų 63 tūkst. t



teko importui. Beveik visi grybai buvo importuoti iš ES šalių. Lenkijai teko 62 proc. importo (39 tūkst. t), Olandijai – 36 proc. (22,5 tūkst. t).

Vokietijoje grybus augina 30 stambių specializuotų ūkių, kuriuose grybais apšodintas plotas sudaro daugiau nei 0,1 ha. Šiuose ūkiuose 2013 m. buvo išauginta apie 59 tūkst. t grybų. Iš viso grybų plotas 2013 m. Vokietijoje sudarė 260 ha.

Didėja Turkijos vaisių ir daržovių eksportas.

2014 m. sausio–rugpjūčio mėn. Turkijos vaisių ir daržovių eksportas išaugo 14 proc. ir sudarė beveik 2 mln. t. Tačiau gautos pajamos sumažėjo 3 proc., iki 1,34 mlrd. USD (3,6 mlrd. Lt), vidutiniškai nuo 0,75 USD/kg (2,00 Lt/kg) iki 0,68 USD/kg (1,81 Lt/kg).

Daugiausia buvo eksportuota citrusinių vaisių – 33 proc. nuo viso eksporto kiekio ir 28 proc. nuo gautų pajamų. Tačiau viso eksporto varomoji jėga buvo pomidorai, iš kurių gautos pajamos išaugo 14 proc., iki 351,4 mln. USD (937,8 mln. Lt). Vidutinė eksportuojamų pomidorų kaina sudarė 0,73 USD/kg (1,95 Lt/kg).

Rusija išliko didžiausia Turkijos vaisių ir daržovių eksporto rinka, kur gautos pajamos išaugo 15 proc. Per minėtą laikotarpį į Rusiją buvo eksportuota 663,6 tūkst. t šviežių vaisių ir daržovių už 488,5 mln. USD (1,3 mlrd. Lt).

Šaltiniai: ŽŪIKVC (ŽŪMPRIS), AMI, FreshPlaza, Fresh-market.pl, APK-Inform

Bulvių, daržovių ir vaisių kainos* Lenkijos didmeninės prekybos bazėse 2014 09 29–2014 10 09 Lt/kg**

| Data | 2014 09 29 | | 2014 10 02 | | 2014 10 06 | | 2014 10 09 | | Pokytis*** % | | |
|------------------------|-------------------------|-------|------------|-------|------------|-------|------------|-------|--------------|--------|--------|
| | min. | maks. | min. | maks. | min. | maks. | min. | maks. | min. | maks. | |
| Daržovės, vaisiai | | | | | | | | | | | |
| Bulvės | 0,14 | 0,24 | 0,14 | 0,24 | 0,14 | 0,24 | 0,14 | 0,24 | 0,00 | 0,00 | |
| Morkos | 0,35 | 0,41 | 0,35 | 0,41 | 0,35 | 0,41 | 0,35 | 0,41 | 0,00 | 0,00 | |
| Burokėliai | 0,35 | 0,41 | 0,28 | 0,41 | 0,28 | 0,41 | 0,28 | 0,41 | 0,00 | 0,00 | |
| Svogūnai | 0,24 | 0,38 | 0,24 | 0,38 | 0,24 | 0,38 | 0,24 | 0,35 | 0,00 | -7,89 | |
| Baltagūžiai kopūstai | 0,21 | 0,38 | 0,21 | 0,38 | 0,21 | 0,38 | 0,21 | 0,38 | 0,00 | 0,00 | |
| Raudongūžiai kopūstai | 0,41 | 0,48 | 0,35 | 0,41 | 0,35 | 0,41 | 0,35 | 0,41 | 0,00 | 0,00 | |
| Kininiai kopūstai | 0,83 | 1,00 | 0,83 | 1,00 | 0,83 | 1,00 | 0,76 | 0,90 | -8,43 | -10,00 | |
| Žiediniai kopūstai**** | 1,31 | 1,66 | 1,31 | 1,66 | 1,31 | 1,66 | 1,14 | 1,42 | -12,98 | -14,46 | |
| Brokoliai**** | 1,00 | 1,31 | 1,00 | 1,31 | 1,00 | 1,31 | 0,90 | 1,14 | -10,00 | -12,98 | |
| Baklažanai | 2,49 | 2,90 | 2,49 | 2,90 | 2,49 | 2,90 | 3,31 | 3,73 | 32,93 | 28,62 | |
| Salierai | 0,66 | 1,00 | 0,66 | 1,00 | 0,66 | 1,00 | 0,59 | 0,83 | -10,61 | -17,00 | |
| Šakninės petražolės | 1,00 | 1,48 | 1,00 | 1,66 | 1,00 | 1,66 | 0,66 | 1,48 | -34,00 | -10,84 | |
| Ilgie agurkai | 2,24 | 2,49 | 2,31 | 2,49 | 3,80 | 4,14 | 4,14 | 4,94 | 8,95 | 19,32 | |
| Trumpie agurkai | 2,24 | 2,31 | 2,31 | 2,49 | 3,73 | 4,14 | 3,73 | 4,14 | 0,00 | 0,00 | |
| Pomidorai (57–67 mm) | 1,66 | 1,93 | 1,66 | 1,93 | 2,35 | 2,62 | 2,35 | 2,62 | 0,00 | 0,00 | |
| Pomidorai (67–82 mm) | 1,66 | 1,93 | 1,66 | 1,93 | 2,62 | 2,76 | 2,62 | 2,76 | 0,00 | 0,00 | |
| Pomidorai (82–102 mm) | 1,80 | 1,93 | 1,80 | 1,93 | 2,76 | 2,90 | 2,76 | 2,90 | 0,00 | 0,00 | |
| Balta paprika | 1,66 | 1,97 | 1,66 | 1,97 | 1,66 | 1,97 | 1,66 | 1,90 | 0,00 | -3,55 | |
| Raudona paprika | 2,31 | 2,62 | 2,31 | 2,66 | 2,31 | 2,66 | 2,73 | 2,97 | 18,18 | 11,65 | |
| Žalia paprika | 1,66 | 1,97 | 1,66 | 1,97 | 1,66 | 1,97 | 1,66 | 1,90 | 0,00 | -3,55 | |
| Cukinija | 1,42 | 1,66 | 1,42 | 1,66 | 1,42 | 1,66 | 2,07 | 2,49 | 45,77 | 50,00 | |
| Porai | 1,48 | 1,83 | 1,48 | 1,73 | 1,48 | 1,73 | 1,48 | 1,66 | 0,00 | -4,05 | |
| Šparaginės pupelės | 1,66 | 1,97 | 1,66 | 1,97 | 1,97 | 2,49 | 2,49 | 3,31 | 26,40 | 32,93 | |
| Gūžinės salotos**** | 0,76 | 0,90 | 0,76 | 0,90 | 0,76 | 0,90 | 0,76 | 0,90 | 0,00 | 0,00 | |
| Aisbergo salotos**** | 1,24 | 1,42 | 1,24 | 1,42 | 1,24 | 1,42 | 1,24 | 1,42 | 0,00 | 0,00 | |
| Garbanotos salotos**** | 0,83 | 0,90 | 0,83 | 0,90 | 0,83 | 0,90 | 0,83 | 0,90 | 0,00 | 0,00 | |
| | | | | | | | | | | | |
| | <i>Gala (65+ mm)</i> | 0,59 | 0,66 | 0,59 | 0,66 | 0,59 | 0,66 | 0,48 | 0,66 | -18,64 | 0,00 |
| Desertiniai obuoliai | <i>Ligol (70+ mm)</i> | 0,35 | 0,48 | 0,35 | 0,48 | 0,35 | 0,48 | 0,28 | 0,41 | -20,00 | -14,58 |
| | <i>Lobo (70+ mm)</i> | 0,35 | 0,41 | 0,35 | 0,41 | 0,35 | 0,41 | 0,28 | 0,41 | -20,00 | 0,00 |
| | <i>Šampion (70+ mm)</i> | 0,35 | 0,41 | 0,35 | 0,48 | 0,35 | 0,48 | 0,28 | 0,41 | -20,00 | -14,58 |
| Kriaušės Konferencja | | 0,83 | 1,24 | 0,83 | 1,24 | 0,83 | 1,24 | 0,83 | 1,24 | 0,00 | 0,00 |

* 12–16 augintojų/prekybininkų vidutinė kaina įvairiuose Lenkijos regionuose, parduodant dideliais kiekiais

Šaltinis: ZSRIR

** kainos (Lt) pateiktos pagal atitinkamos datos LB valiutų kursą

*** lyginant 2014 10 09 su 2014 10 06

**** vnt. kaina

Pastaba. Oficialus lito kursas – 3,4528 lito už 1 eurą, galiojantis nuo 2002 m. vasario 2 d., patvirtintas Lietuvos Respublikos Vyriausybės (Žin., 2002, Nr.12-417) ir Lietuvos banko valdybos (Žin., 2002, Nr.12-453) nutarimais.

Bulvių, daržovių ir vaisių sektoriaus informaciją parengė Z. Cironkienė ir D. Reipienė, tel. (8~37) 39 74 49

Ekologiškų produktų rinka

Ekologiškų maisto produktų vidutinės kainos Lietuvos mažmeninės prekybos centruose
2013–2014 m. rugsėjo mėn. Lt/mat. vnt.

| Produktas | Matavimo vnt. | 2013 | 2014 | | Pokytis % | | |
|------------------------------------|-------------------|----------|-----------|----------|-----------|--------|--------|
| | | rugsėjis | rugpjūtis | rugsėjis | mėnesio* | metų** | |
| Pienas 2,5 % riebumo | pet butelis | 1 l | 4,31 | 4,35 | 4,35 | 0,00 | 0,93 |
| | Tetrapak pakuotė | 1 l | 3,89 | 3,95 | 3,86 | -2,28 | -0,77 |
| Grietinė 25 % riebumo | 350g | 4,71 | 4,77 | 4,77 | 0,00 | 1,27 | |
| Jogurtas be priedų 4,2 % riebumo | 350 g | 3,70 | 3,77 | 3,77 | 0,00 | 1,89 | |
| | 130 g | 1,64 | 1,69 | 1,69 | 0,00 | 3,05 | |
| Jogurtas su priedais 3,5 % riebumo | 130 g | 1,69 | 1,74 | 1,74 | 0,00 | 2,96 | |
| | 350 g | 3,87 | 3,99 | 3,99 | 0,00 | 3,10 | |
| Puskietis sūris | 1 kg | 46,79 | 46,83 | - | - | - | |
| Varškės sūris | 22 % riebumo | 1 kg | 24,24 | 25,79 | 25,79 | 0,00 | 6,39 |
| | 13 % riebumo | 1 kg | 22,94 | 25,87 | 25,88 | 0,04 | 12,82 |
| Varškė 9 % riebumo | 1 kg | 17,94 | 18,10 | 18,10 | 0,00 | 0,89 | |
| Galvijiena | kumpis be kaulo | 1 kg | 45,99 | 45,99 | 45,99 | 0,00 | 0,00 |
| | nugarinė be kaulo | 1 kg | 49,99 | - | 49,99 | - | 0,00 |
| Vištų kiaušiniai | L kategorija | 10 vnt. | 12,99 | 12,99 | 12,99 | 0,00 | 0,00 |
| | M kategorija | 10 vnt. | 11,99 | 11,99 | 11,99 | 0,00 | 0,00 |
| Grikių kruopos | 1 kg | 7,04 | 7,87 | 7,85 | -0,25 | 11,51 | |
| Bulvės | lietuviškos | 1 kg | 4,55 | - | 4,25 | - | -6,59 |
| Morkos | lietuviškos | 1 kg | 4,49 | 4,51 | 4,40 | -2,44 | -2,00 |
| | importuotos | 1 kg | 6,99 | 5,99 | 5,99 | 0,00 | -14,31 |
| Kopūstai | lietuviški | 1 kg | 3,99 | - | 3,99 | - | 0,00 |
| Svogūnai | lietuviški | 1 kg | 4,53 | 4,99 | 4,58 | -8,22 | 1,10 |
| | importuoti | 1 kg | 9,32 | 9,32 | 8,54 | -8,37 | -8,37 |
| Bananai | 1 kg | 7,54 | 7,99 | 7,99 | 0,00 | 5,97 | |
| Rapsų aliejus | 1 l | 19,98 | 19,98 | 19,98 | 0,00 | 0,00 | |
| Medus | 1 kg | 28,54 | 28,54 | 28,54 | 0,00 | 0,00 | |

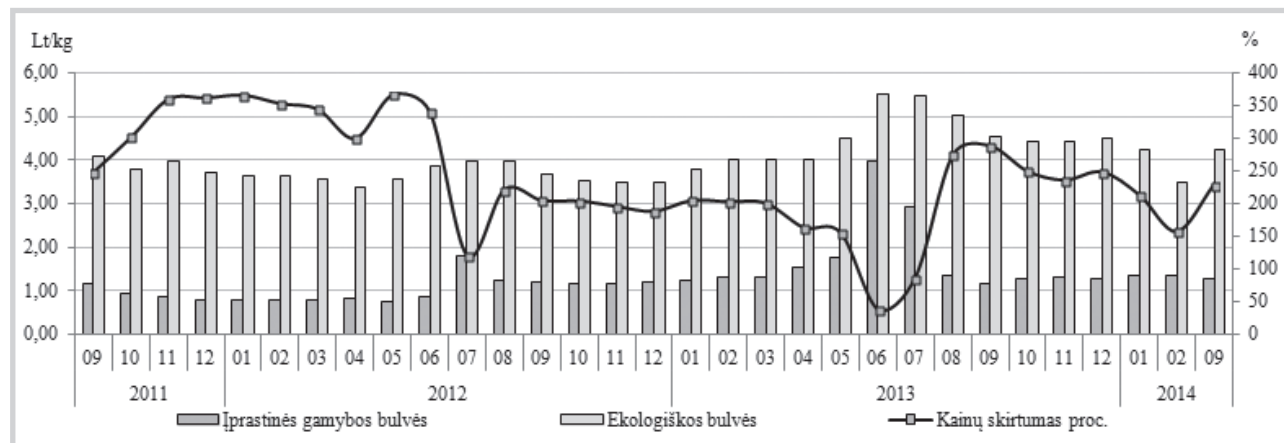
Maisto produktų aprašas: pienas – neapdorotas ultraaukšta temperatūra (UAT), be priedų (kvapniųjų medžiagų, Ca, vitaminų ir pan.) grietinė – 350 g plastikiniame indelyje; jogurtas – su arba be priedų, ne geriamasis jogurtas, ne dietinis jogurtas, plastikiniame indelyje; pusketis sūris – supjaustytas riekelėmis, fasuotas; varškės sūris – be priedų (džiovinti vaisiai ir kt.), fasuotas; varškė – 9 % riebumo, be priedų, folijoje arba plastikiniame maišelyje; galvijienos kumpis – be kaulo, šviežias, atvėsintas, fasuotas; galvijienos nugarinė – be kaulo, šviežia, atvėsinta, fasuota; kiaušiniai – ekologiškai laikomų vištų, L ir M kategorijos, pakuoti; duona – juoda arba balta, be specialiųjų priedų (džiovintų vaisių, riešutų ir kt.), popieriniame arba plastikiniame maišelyje; grikių kruopos – neskaldytos, plastikiniame arba popieriniame maišelyje; daržovės – fasuotos; bananai – importuoti; fasuoti; aliejus – rapsų, maistinis, plastikiniame butelyje; medus – natūralus, stikliniame arba plastikiniame indelyje.

* lyginant 2014 m. rugsėjo mėn. su rugpjūčio mėn.

** lyginant 2014 m. rugsėjo mėn. su 2013 m. rugsėjo mėn.

Šaltinis: ŽŪIKVC (ŽŪMPRIS)

Ekologinės ir įprastinės gamybos bulvių kainų palyginimas Lietuvos mažmeninės prekybos centruose 2011–2014 m. rugsėjo mėn. Lt/kg



Pastaba. 2014 m. kovo–rugpjūčio mėn. duomenų apie lietuviškų ekologinės gamybos bulvių vidutines kainas Lietuvos mažmeninės prekybos centruose nėra

Šaltinis: ŽŪIKVC (ŽŪMPRIS)

Ekologiškai užaugintų galvijų, kiaulių ir avių supirkimo vidutinės kainos* (skerdenų) Vokietijoje Lt/100 kg (be PVM)

| Gyvuliai | | 2013 | | 2014 | | Pokytis % | |
|-----------------|------------|-----------------|-----------------|-----------------|-----------------|---------------|-------------|
| | | rugpjūtis | birželis | liepa | rugpjūtis | mėnesio** | metų*** |
| Galvijai | | | | | | | |
| Telyčios | U | 1 457,08 | 1 498,52 | 1 526,14 | 1 512,33 | - 0,90 | 3,79 |
| | R | 1 408,74 | 1 426,01 | 1 439,82 | 1 453,63 | 0,96 | 3,19 |
| | O | 1 356,95 | 1 301,71 | 1 260,27 | 1 318,97 | 4,66 | - 2,80 |
| | S-P | 1 405,29 | 1 405,29 | 1 419,10 | 1 446,72 | 1,95 | 2,95 |
| Jauni buliai | U | 1 436,36 | 1 481,25 | 1 481,25 | 1 491,61 | 0,70 | 3,85 |
| | R | 1 415,65 | 1 446,72 | 1 453,63 | 1 481,25 | 1,90 | 4,63 |
| | O | 1 381,12 | 1 336,23 | 1 329,33 | 1 277,54 | - 3,90 | - 7,50 |
| | S-P | 1 401,84 | 1 450,18 | 1 446,72 | 1 446,72 | 0,00 | 3,20 |
| Karvės | R | 1 187,76 | 1 132,52 | 1 173,95 | 1 315,52 | 12,06 | 10,76 |
| | O | 1 122,16 | 1 063,46 | 1 046,20 | 1 135,97 | 8,58 | 1,23 |
| | S-P | 1 108,35 | 1 073,82 | 1 070,37 | 1 163,59 | 8,71 | 4,98 |
| Buliai | U | 1 550,31 | 1 536,50 | 1 522,68 | 1 539,95 | 1,13 | - 0,67 |
| | R | 1 481,25 | 1 550,31 | 1 512,33 | 1 519,23 | 0,46 | 2,56 |
| | O | 1 398,38 | 1 415,65 | 1 429,46 | 1 429,46 | 0,00 | 2,22 |
| | S-P | 1 491,61 | 1 522,68 | 1 508,87 | 1 519,23 | 0,69 | 1,85 |
| Kiaulės | | | | | | | |
| Kiaulės | S | 1 149,78 | 1 132,52 | 1 156,69 | 1 142,88 | - 1,19 | - 0,60 |
| | E | 1 129,07 | 1 115,25 | 1 132,52 | 1 132,52 | 0,00 | 0,31 |
| | U | 1 097,99 | 1 077,27 | 1 087,63 | 1 087,63 | 0,00 | - 0,94 |
| | R | 980,60 | 994,41 | 987,50 | 1 015,12 | 2,80 | 3,52 |
| | S-P | 1 073,82 | 1 077,27 | 1 091,08 | 1 080,73 | - 0,95 | 0,64 |
| Avys | | | | | | | |
| Ėriukai | | 1 992,27 | 2 016,44 | 2 012,98 | 1 995,72 | - 0,86 | 0,17 |

* pateikiamos vidutinės svertinės mėnesio kainos pagal atitinkamos datos LB valiutų kursą

Šaltinis: AMI

** lyginant 2014 m. rugpjūčio mėn. su 2014 m. liepos mėn.

*** lyginant 2014 m. rugpjūčio mėn. su 2013 m. rugpjūčio mėn.

Ekologiškų kiaušinių pardavimo kainos* Lenkijoje Lt/100 vnt. (be PVM)

| Ekologiški kiaušiniai pagal svorio kategorijas | 2013 | | 2014 | | Pokytis % | |
|--|-----------|----------|-------|-----------|-----------|---------|
| | rugpjūtis | birželis | liepa | rugpjūtis | mėnesio** | metų*** |
| L | 58,27 | 62,31 | 64,11 | 61,41 | -4,22 | 5,38 |
| M | 57,16 | 65,38 | 63,17 | 59,42 | -5,94 | 3,95 |
| S | 37,07 | 54,25 | 58,08 | 58,08 | 0,00 | 56,68 |
| Be kategorijos | 44,89 | 43,51 | 45,34 | 44,94 | -0,90 | 0,10 |
| Vidutinė svertinė kaina | 46,78 | 47,72 | 48,73 | 47,82 | -1,86 | 2,23 |

* kainos (Lt) pateiktos pagal atitinkamos datos LB valiutų kursą

Šaltinis: ZSRIR

** lyginant 2014 m. rugpjūčio mėn. su liepos mėn.

*** lyginant 2014 m. rugpjūčio mėn. su 2013 m. rugpjūčio mėn.

Žaliavinio natūralaus riebumo ekologiško pieno supirkimas iš Lietuvos pieno gamintojų 2014 m. rugpjūčio mėn.

| | 2013 | | 2014 | | Pokytis % | | | | | | | |
|----------------|-----------|-------------|----------|-------------|-----------|-------------|-----------|-------------|-----------|--------|---------|--------|
| | rugpjūtis | | birželis | | liepa | | rugpjūtis | | mėnesio** | | metų*** | |
| | kiekis t | kaina* Lt/t | kiekis t | kaina* Lt/t | kiekis t | kaina* Lt/t | kiekis t | kaina* Lt/t | kiekio | kainos | kiekio | kainos |
| Supirkta pieno | 1 917,75 | 1 235,63 | 2 069,23 | 1 104,52 | 2 121,77 | 1 098,70 | 2 108,06 | 1 015,08 | -0,65 | -7,61 | 9,92 | -17,85 |

* vidutinė svertinė Lietuvos ekologiško pieno gamintojams mokama kaina (be PVM)

Šaltinis: ŽŪIKVC (ŽŪMPRIS)

** lyginant 2014 m. rugpjūčio mėn. su liepos mėn.

*** lyginant 2014 m. rugpjūčio mėn. su 2013 m. rugpjūčio mėn.

Pastaba. Oficialus lito kursas – 3,4528 lito už 1 eurą, galiojantis nuo 2002 m. vasario 2 d., patvirtintas Lietuvos Respublikos Vyriausybės (Žin., 2002, Nr.12-417) ir Lietuvos banko valdybos (Žin., 2002, Nr.12-453) nutarimais

Ekologiškų produktų sektoriaus rinkos informaciją parengė L. Railienė, J. Žukauskaitė, S. Žibutis ir G. Žiziūnaitė, tel.: (8-37) 39 70 83, 39 78 06, 39 78 08, 39 71 08



Žemės ūkio paskirties žemės rinka

Žemės rinka 2014 m. Nuo 2014 m. sausio 1 d. įsigaliojus LR žemės ūkio paskirties žemės įsigijimo laikinojo įstatymo 6 str. nuostatomis, įsigaliojo nauja tvarka, pagal kurią parduodamas žemės ūkio paskirties žemės sklypas. Įstatymo nuostatose nustatyta privačios nuosavybės teise valdomo žemės sklypo pardavimo eilės tvarka, taip pat nurodyta, kad žemės savininkas apie sprendimą parduoti žemės ūkio paskirties žemės sklypą visais atvejais turi pranešti pasirinktam notarui arba tiesiogiai Nacionalinės žemės tarnybos prie Žemės ūkio ministerijos teritoriniam padaliniiui pagal žemės buvimo vietą.

Šiuo įstatymu, dar vadinamu „saugiklių“ įstatymu, numatyti suvaržymai turėjo įtakos bendram prekybos žemės ūkio paskirties žeme mastui. 2014 m. sausį, vasarį bei gegužę užfiksuota prekybos žemės ūkio paskirties žeme apimtis buvo mažiausia per pastaruosius trejus metus, o prekybos kitos paskirties žeme mastas išliko panašus kaip ir praėjusiais metais. Negalutiniais duomenimis, žemės ūkio paskirties žemės sklypų pardavimų skaičius sausio, vasario bei gegužės mėnesiais sumažėjo 63,5 procento.

Remiantis Registrų centro duomenimis, balandį parduotų visų paskirčių žemės sklypų suma buvo 1,8 tūkst. vienetų arba 35,9 proc. didesnė už kovo mėnesio rezultatus. Didžiausias prekybos žeme pagyvėjimas balandžio mėnesį užfiksuotas Kėdainių ir Pakruojo rajonuose, kuriuose parduotų sklypų skaičius per mėnesį išaugo daugiau nei dukart. Vertinant absoliučius skaičius, daugiausia sklypų – daugiau nei po 300 – balandį parduota Kauno, Kėdainių, Klaipėdos ir Vilniaus rajonuose bei Vilniaus mieste.

Dirbamos žemės segmentui tenka nuo pusės iki dviejų trečdalių visų žemės pardavimo sandorių, todėl tai turėjo įtakos ir prekybos nekilnojamoju turtu rodikliui. Skaičiuojama, kad kai kuriose žemės pardavimo rinkoje veikiančiose bendrovėse gegužės mėnesį buvo pastebimas iki 70 proc. sandorių sumažėjimas lyginant su balandžio mėnesio pardavimo rodikliais. Šio rodiklio sumažėjimą galima paaiškinti ir tuo, jog apie „saugiklių“ įstatymą buvo žinoma iš anksto, todėl 2013 m. IV ketvirtį rinkos aktyvumas šoktelėjo iki 69,9 proc., o bendrai per 2013 m. buvo perleistas didžiausias dirbamos žemės plotas per visą pardavimo istoriją.

2014 m. liepos mėnesį, palyginus su birželio mėnesiu, prekyba žeme suaktyvėjo beveik dešimtadaliu. Prie teisinių suvaržymų mėginanti prisitaikyti dirbamos žemės rinka liepą taip pat ūgtelėjo: liepos mėnesį perleista daugiau nei 1,4 tūkst. dirbamos žemės sklypų, t.y. 8 proc. daugiau nei birželį, o bendras nupirktos dirbamos žemės plotas nežymiai viršijo 4 tūkst. ha – vos

3 proc. daugiau nei birželio mėnesį.

Bendras per pirmus septynis šių metų mėnesius nupirktų žemės ūkio paskirties žemės sklypų skaičius praėjusių metų to paties laikotarpio atžvilgiu sumažėjo 37,3 proc., o 2012 m. atžvilgiu – 28,1 proc. Bendras per septynis mėnesius įsigytos dirbamos žemės plotas ankstesnių metų atžvilgiu atitinkamai sumažėjo 30,4 proc. ir 22,7 proc. Žemės sklypų rugpjūtį parduota maždaug 670 vnt. (-14,3 proc.) mažiau nei liepą.

Registrų centro duomenimis, nekilnojamojo turto registre pagal pagrindinę žemės naudojimo paskirtį žemės ūkio paskirties žemė sudarė 65,8 proc., miškų ūkio paskirties žemė – 29,6 proc., vandens ūkio paskirties žemė ir konservacinės paskirties žemė – po 0,1 proc., kitos paskirties žemė – 4,4 proc. Atitinkamai 2013 m. IV ketvirtį žemės ūkio paskirties žemė sudarė 60,4 proc., miškų ūkio paskirties žemė – 30,3 proc., vandens ūkio paskirties žemė – 2,7 proc., konservacinės paskirties žemė – 0,6 proc., kitos paskirties žemė – 5,9 proc., laisvos valstybinės žemės fondas – 0,1 proc.

Per 2014 m. II ketvirtį privačios žemės ūkio paskirties žemės buvo perleista 16,8 tūkst. sklypų, kas sudarė 461 tūkst. ha. Iš jų Vilniaus apskrityje buvo perleista beveik 3 tūkst. sklypų (7,8 tūkst. ha), Kauno apskrityje – 2,4 tūkst. sklypų arba 5,7 tūkst. ha, Šiaulių apskrityje – 2,3 tūkst. sklypų (7,1 tūkst. ha), Panevėžio apskrityje – 1,8 tūkst. sklypų (6 tūkst. ha), Klaipėdos apskrityje – 1,4 tūkst. sklypų (3,5 tūkst. ha), Utenos apskrityje – 1,3 tūkst. sklypų (4,2 tūkst. ha), Marijampolės, Tauragės ir Telšių apskrityse – kiek daugiau nei po 1 tūkst. sklypų arba atitinkamai 3,2 tūkst., 2,7 tūkst. ir 3,2 tūkst. ha.

Per 2014 m. II ketvirtį buvo sudaryta 5,9 tūkst. valstybinės žemės ūkio paskirties žemės pardavimo sandorių, kas sudarė 13,1 tūkst. ha. Daugiausia sandorių buvo sudaryta Vilniaus ir Kauno apskrityse – 1,3 tūkst. ir 0,95 tūkst. (2 tūkst. ir 1,9 tūkst. ha), Panevėžio, Utenos ir Alytaus apskrityse – 0,71 tūkst., 0,67 tūkst. ir 0,66 tūkst. sandorių (1,6 tūkst., 3,2 tūkst. ir 1,5 tūkst. ha), Šiaulių, Tauragės ir Klaipėdos apskrityse – kiek mažiau nei po 0,4 tūkst. sandorių (0,91 tūkst., 0,67 tūkst. ir 0,60 tūkst. ha). Marijampolės ir Telšių apskrityse buvo sudaryta mažiau nei po 0,3 tūkst. sandorių (0,5 tūkst. ir 0,25 tūkst. ha).

Žemės įsigijimo sumažėjimui galėjo turėti įtakos ne tik „saugiklių“ įstatymas, bet ir Rusijos sankcijos. Šios priežastys bei artėjantis euro įvedimas suaktyvino žemės nuomos rinką, dėl ko galėjo kilti ir nuomos kainos. Žemės nuomotojams atsirado poreikis sulaukti atsiskaitymo iki euro įvedimo. Iki metų pabaigos nesitikima ženkliai žemės pardavimų suaktyvėjimo.

Šaltinis: VĮ Registrų centras

Žemės ūkio paskirties žemės rinkos sektoriaus informaciją parengė A. Deltuvas, tel. (8~37) 39 70 85



Trąšų rinka

Pasaulinės sieros kainos kyla. Dėl aukštų kainų Viduriniuosiuose Rytuose ir įtemptos situacijos rinkoje, susijusios su sieros tiekimu, 2014 m. trečią ketvirtį pasaulinės sieros kainos didėjo. Tačiau, atsižvelgiant į ankstesnius kainų svyravimus, panašu, kad 507 Lt/t (200 USD/t) CFR sąlygomis, gali būti aukščiausia kainos riba, ypač Kinijoje. Iš tiesų buvo nuomonių, kad aukštos sieros kainos Kinijoje galėjo priklausyti ir nuo tam tikrų susitarimų tarp tiekėjų ir pardavėjų. Todėl pirkėjai šioje šalyje kuriam laikui pristabdė aktyvius pirkimus ir nusprendė palaukti, tikėdamiesi kainų pokyčių. Indijoje 2014 m. liepos mėn. sieros kaina

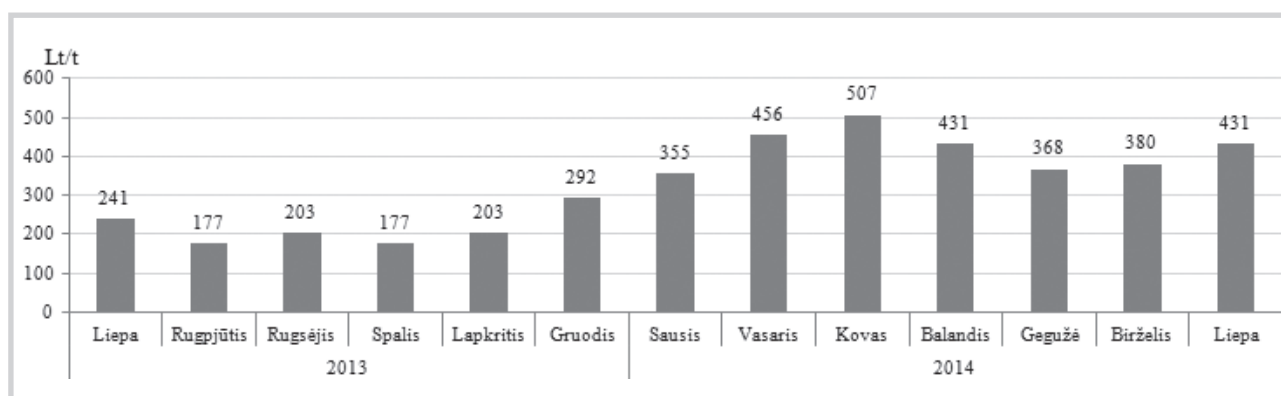
sudarė 482 Lt/t (190 USD/t) CFR sąlygomis.

Kitose pasaulio rinkose sieros kainoms didesnę įtaką turi trumpalaikiai kontraktai bei produkto prieinamumas rinkoje. Tačiau Viduriniųjų Rytų tiekėjai sieros kainas apibūdino kaip žemas jau daugelį savaitių, nes juos spaudė išpareigojimai Šiaurės Afrikai. Pastaruoju metu daugelyje rinkų vyko aktyvios derybos dėl sieros kainų. Iš vienos pusės pirkėjai tikėjosi kainas sumažinti, tačiau tiekėjai siekė jas išlaikyti.

Pastaba: trąšų kainos perskaičiuotos litais pagal oficialų 2014 07 10 USD/Lt santykį

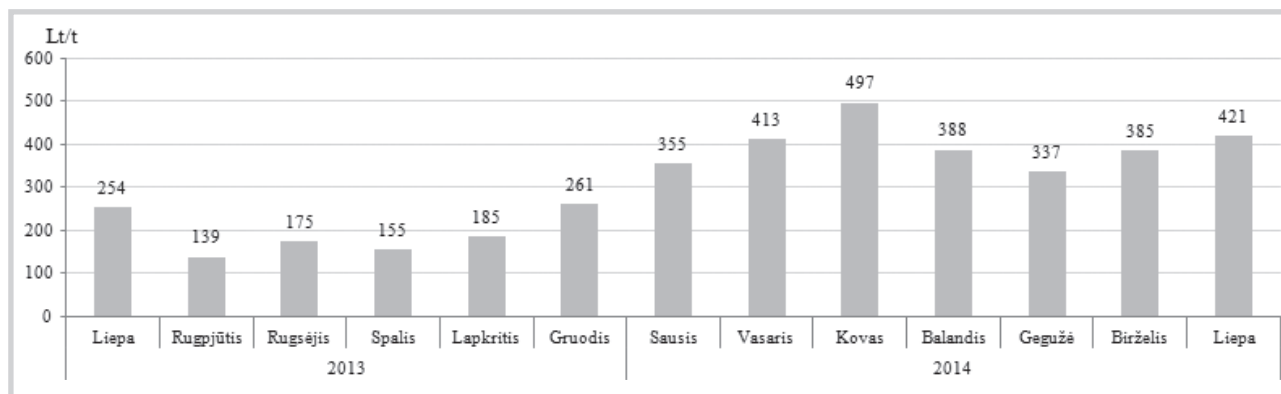
Šaltinis: ICIS

Sieros kaina Jungtiniuose Arabų Emiratuose 2013–2014 m. Lt/t FOB



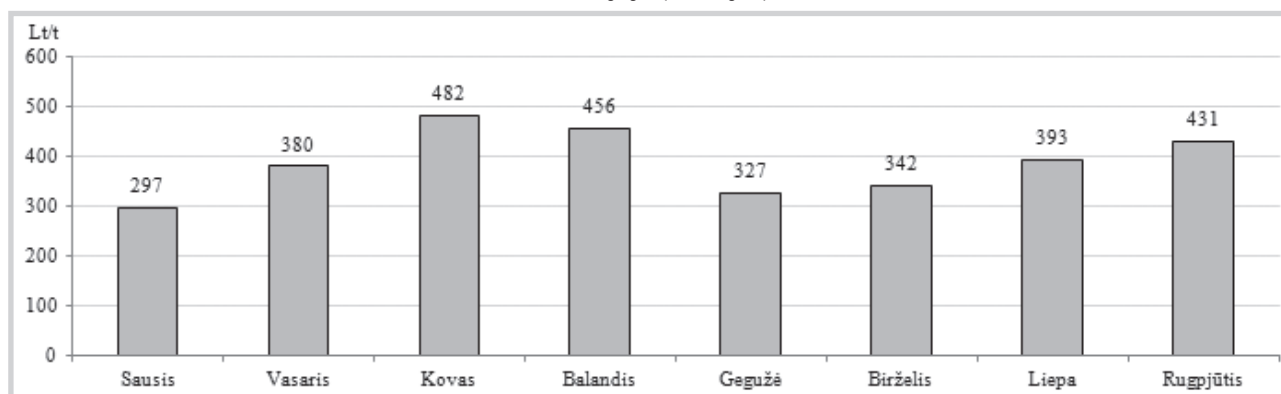
Šaltinis: ICIS

Sieros kaina Katarė 2013–2014 m. Lt/t FOB



Šaltinis: ICIS

Sieros kaina Saudo Arabijoje (Dubajus) 2014 m. Lt/t FOB



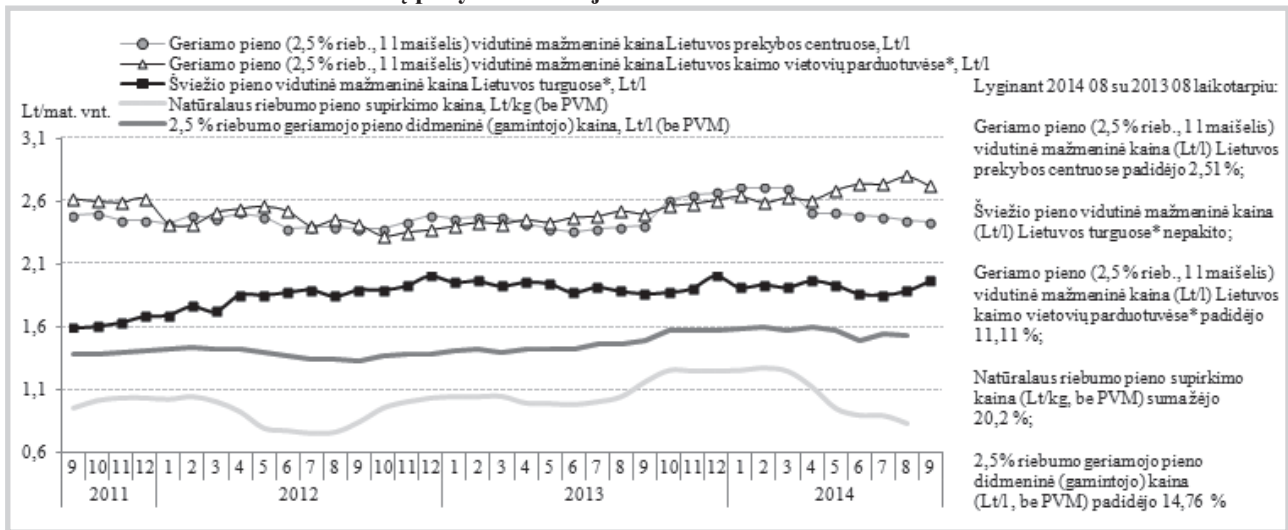
Šaltinis: ICIS

Trąšų sektoriaus informaciją parengė A. Ramaškevičienė, tel. (8~37) 39 72 91



Maisto produktų mažmeninė rinka

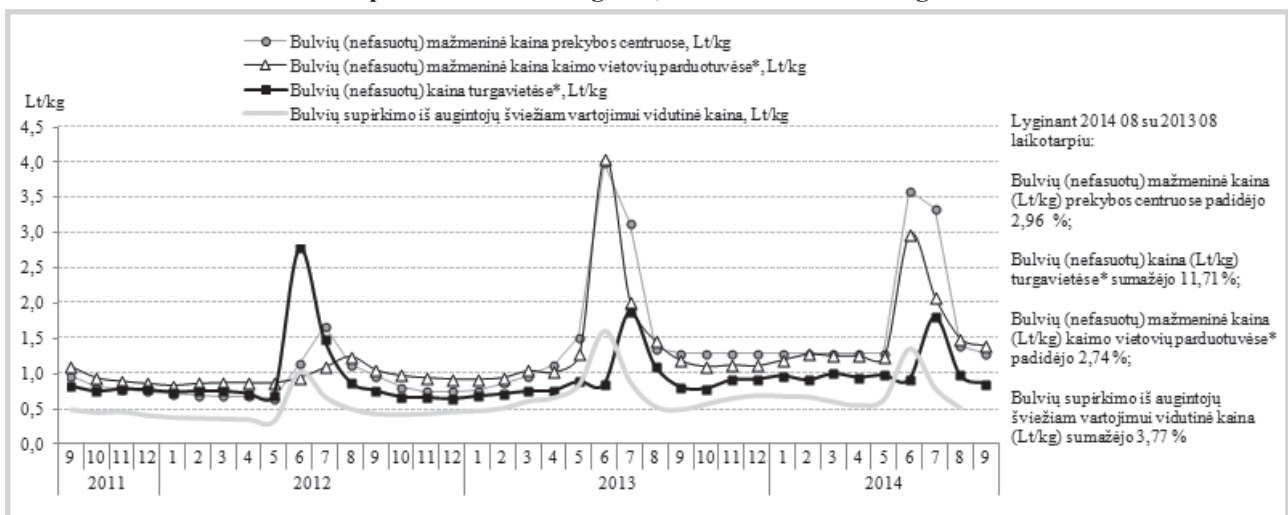
Geriamojo pieno (2,5 %) mažmeninių, didmeninių (gamintojo) ir žaliavinio pieno supirkimo kainų pokytis Lietuvoje 2011 09–2014 09 Lt/mat. vnt.



* iki 2012 04 pateikiami ŽŪR duomenys

Šaltinis: ŽŪIKVC (ŽŪMPRIS)

Bulvių mažmeninių kainų bei didmeninės kainos pokytis Lietuvos prekybos centruose, kaimo vietovių parduotuvėse ir turguose, 2011 09–2014 09 Lt/kg



* iki 2012 04 pateikiami ŽŪR duomenys

Šaltinis: ŽŪIKVC (ŽŪMPRIS)

Žemės ūkio ir maisto produktų kainos Lietuvos mažmeninės prekybos centruose

| Produktas | | | | Matavimo vnt. | Vidutinė svertinė kaina Lt/mat. vnt. | | | | Pokytis % | |
|-----------------------|--|-------------------------------|---|---------------|--------------------------------------|-------|-------|-------|-----------|--------|
| | | | | | 2013 | | 2014 | | savaitės* | metų** |
| | | | | 10 10 | 09 18 | 10 02 | 10 09 | | | |
| Geriamasis pienas | pasterizuotas, be priedų (kvapiųjų medžiagų, Ca, vitaminų ir pan.) | 2,5 % riebumo | Tetra Pak pakuotė plastikinis maišelis | 1 l | 3,17 | 3,08 | 3,08 | 3,08 | 0,00 | -2,84 |
| | | 3,5 % riebumo | Tetra Pak pakuotė plastikinis maišelis | 1 l | 2,61 | 2,43 | 2,43 | 2,45 | 0,82 | -6,13 |
| | | | | | 1 l | 2,95 | 2,85 | 2,87 | 2,87 | 0,00 |
| Kefyras 2,5 % riebumo | | | plastikinis maišelis arba Tetra Pak pakuotė | 1 l | 2,77 | 2,90 | 3,11 | 2,96 | -4,82 | 6,86 |
| Grietinė | 30 % | | polistirolo indelis | 400–450 g | 4,33 | 4,52 | 4,52 | 4,52 | 0,00 | 4,39 |
| Varškės sūris | be priedų (džiovintų vaisių ir kt.) | 22 % | fasuota | 1 kg | 20,13 | 20,88 | 20,84 | 20,87 | 0,14 | 3,68 |
| | | 13 % | | 1 kg | 18,47 | 19,31 | 19,31 | 19,28 | -0,16 | 4,39 |
| Jogurtas | natūralus | išskyrus geriamąjį ar dietinį | polistirolo indelis | 360 g | 1,98 | 1,98 | 1,98 | 1,98 | 0,00 | 0,00 |
| Sviestas | 82 % riebumo | | pergamentinis / laminuotas popierius | 200 g | 4,88 | 5,00 | 5,00 | 5,02 | 0,40 | 2,87 |
| Tepus riebalų mišinys | 15 % augalinių riebalų | | pergamentinis / laminuotas popierius | 200 g | 4,44 | 4,59 | 4,59 | 4,59 | 0,00 | 3,38 |
| Varškė | be priedų | 9 % | 180–200 g, pergamentinis / laminuotas popierius arba plastikinis maišelis | 1 kg | 13,93 | 14,23 | 14,29 | 14,30 | 0,07 | 2,66 |

lentelės tęsinys 39 psl.



| Produktas | | | | Matavimo vnt. | Vidutinė svertinė kaina Lt/mat. vnt. | | | | Pokytis % | |
|------------------------------------|---|---|---|-------------------|--------------------------------------|-------|-------|-------|-----------|--------|
| | | | | | 2013 | | 2014 | | savaitės* | metų** |
| | | | | | 10 10 | 09 18 | 10 02 | 10 09 | | |
| Varškė | be priedų | liesa | 180–200 g, pergamentinis / laminuotas popierius arba plastikinis maišelis | 1 kg | 13,08 | 13,33 | 13,32 | 13,48 | 1,20 | 3,06 |
| Fermentinis sūris | Gouda, nesupjaustytas riekelėmis | | fasuota arba nefasuota | 1 kg | 25,22 | 25,58 | 25,50 | 25,61 | 0,43 | 1,55 |
| | Tilsit, nesupjaustytas riekelėmis | | fasuota arba nefasuota | 1 kg | 25,22 | 25,67 | 25,72 | 25,71 | -0,04 | 1,94 |
| Kiauliena | šviežia, atšaldyta | kumpis su kaulu | nefasuota | 1 kg | 11,77 | 11,55 | 11,49 | 11,49 | 0,00 | -2,38 |
| | | kumpis be kaulo | | 1 kg | 13,30 | 12,66 | 12,94 | 12,85 | -0,70 | -3,38 |
| | | sprandinė | | 1 kg | 16,59 | 15,99 | 16,01 | 15,99 | -0,12 | -3,62 |
| | | nugarinė | | 1 kg | 17,31 | 16,99 | 16,98 | 16,99 | 0,06 | -1,85 |
| Galvijiena | šviežia, atšaldyta | kumpis su kaulu | nefasuota | 1 kg | 17,17 | - | 16,79 | 18,74 | 11,61 | 9,14 |
| | | kumpis be kaulo | | 1 kg | 21,88 | 22,09 | 21,64 | 21,50 | -0,65 | -1,74 |
| | | nugarinė | | 1 kg | 30,98 | 31,05 | 30,22 | 30,16 | -0,20 | -2,65 |
| Dešra | kiaulienos ir (arba) jautienos, aukščiausios rūšies | virtos | fasuota | 1 kg | 20,54 | 21,54 | 21,11 | 21,61 | 2,37 | 5,21 |
| | | šalto rūkymo | | 1 kg | 48,32 | 52,10 | 50,97 | 50,83 | -0,27 | 5,19 |
| | | karšto rūkymo | | 1 kg | 24,52 | 23,76 | 24,59 | 24,15 | -1,79 | -1,51 |
| Vištienos ketvirčiai | atvėsinti | | plastikinis maišelis arba nefasuota | 1 kg | 7,99 | 7,57 | 7,07 | 7,70 | 8,91 | -3,63 |
| | sušaldyti | | plastikinis maišelis | 1 kg | 8,01 | 7,76 | 7,61 | 7,49 | -1,58 | -6,49 |
| Viščiukas ar viščiukas broileris | atvėsintas, nesukapotas | | plastikinis maišelis arba nefasuota | 1 kg | 9,83 | 10,67 | 10,24 | 9,77 | -4,59 | -0,61 |
| | sušaldytas, nesukapotas | | plastikinis maišelis | 1 kg | 8,88 | 8,74 | 8,74 | 8,74 | 0,00 | -1,58 |
| Vištienos krūtinėlė | šviežia | | fasuota arba nefasuota | 1 kg | 15,09 | 17,08 | 16,79 | 15,85 | -5,60 | 5,04 |
| Kalakutienos krūtinėlė | šviežia | | fasuota arba nefasuota | 1 kg | 25,99 | 27,99 | 27,99 | 27,99 | 0,00 | 7,70 |
| Narvuose laikomų vištų kiaušiniai | L kategorija | | fasuota | 10 vnt. | 4,23 | 4,26 | 4,15 | 4,28 | 3,13 | 1,18 |
| | M kategorija | | | 10 vnt. | 3,70 | 3,88 | 3,74 | 3,64 | -2,67 | -1,62 |
| Jūrų lydeka | užšaldyta, be galvos | | plastikinis maišelis | 1 kg | 13,55 | 14,47 | 14,39 | 14,03 | -2,50 | 3,54 |
| Menkės filė | užšaldyta | | | 1 kg | 14,81 | 14,45 | 14,80 | 14,70 | -0,68 | -0,74 |
| Atlanto lašiša | šviežia arba atšaldyta, su galva, nuo 1 iki 3 kg | | nefasuota | 1 kg | 24,52 | 25,89 | 26,99 | 26,28 | -2,63 | 7,18 |
| Karpis | gyvas arba šviežiai paskerstas | | | 1 kg | 11,97 | 12,11 | 11,83 | 12,20 | 3,13 | 1,92 |
| Sūdyta silkė | neišdarinėta, su galva | | | 1 kg | 8,40 | 8,42 | 8,63 | 8,36 | -3,13 | -0,48 |
| Silkės filė | natūrali, su oda, sūryme | | | 1 kg | 12,30 | 12,59 | 12,57 | 12,61 | 0,32 | 2,52 |
| Jūros ešerys | karšto rūkymo | | | 1 kg | 30,64 | 27,35 | 28,35 | 28,05 | -1,06 | -8,45 |
| Skumbrė | šalto rūkymo | | | 1 kg | 20,02 | 22,24 | 21,44 | 21,43 | -0,05 | 7,04 |
| Kvietiniai miltai (1 kg pakuotėje) | ekstra rūšis | | | popierinė pakuotė | 1 kg | 3,09 | 3,12 | 3,12 | 3,12 | 0,00 |
| | aukščiausia rūšis | | 1 kg | | 2,57 | 2,54 | 2,54 | 2,54 | 0,00 | -1,17 |
| Kvietiniai miltai (2 kg pakuotė) | ekstra rūšis | | 1 kg | | 3,03 | 3,01 | 3,01 | 3,01 | 0,00 | -0,66 |
| | aukščiausia rūšis | | 1 kg | | 2,49 | 2,46 | 2,46 | 2,47 | 0,41 | -0,80 |
| Duona | juoda | be specialių priedų (džiovintų vaisių, riešutų ir kt.) | popierinė arba plastikinė pakuotė | 1 kg | 6,13 | 6,07 | 5,97 | 6,03 | 1,01 | -1,63 |
| | batonas | be specialių priedų (džiovintų vaisių, riešutų ir kt.), kvietinių miltų | popierinė arba plastikinė pakuotė | 1 kg | 6,52 | 6,60 | 6,53 | 6,57 | 0,61 | 0,77 |
| Ryžiai | be specialių priedų, plikyti spagečiai, | 800 g plastikinė pakuotė | | 1 kg | 7,12 | 7,10 | 7,11 | 7,09 | -0,28 | -0,42 |
| Makaronai | plonieji, forminiai ir kiti | 400 g plastikinė pakuotė | | 1 kg | 5,45 | 5,45 | 5,45 | 5,67 | 4,04 | 4,04 |
| Grikių kruopos | neskaldytos | 800 g popierinė arba plastikinė pakuotė | | 1 kg | 7,01 | 6,62 | 6,66 | 6,57 | -1,35 | -6,28 |
| Manų kruopos | | 800 g popierinė arba plastikinė pakuotė | | 1 kg | 3,04 | 2,96 | 2,97 | 2,96 | -0,34 | -2,63 |
| Cukrus | | popierinė arba plastikinė pakuotė | | 1 kg | 3,93 | 3,34 | 3,29 | 3,26 | -0,91 | -17,05 |
| Druska | joduota | | popierinė arba plastikinė pakuotė | 1 kg | 1,28 | 1,24 | 1,24 | 1,24 | 0,00 | -3,13 |
| | be priedų | | popierinė arba plastikinė pakuotė | 1 kg | 1,02 | 1,13 | 1,03 | 1,12 | 8,74 | 9,80 |
| Medus | natūralus | plastikinis indelis | | 1 kg | 21,41 | 21,41 | 21,41 | 21,41 | 0,00 | 0,00 |
| | | stiklinis indelis | | 1 kg | 20,85 | 20,87 | 21,40 | 20,48 | -4,30 | -1,77 |

lentelės tęsinys 40 psl.

| Produktas | | | | Matavimo vnt. | Vidutinė svertinė kaina Lt/mat. vnt. | | | | Pokytis % | |
|-----------------------|-----------------------|----------------------|---------------------|---------------|--------------------------------------|-------|-------|-------|-----------|--------|
| | | | | | 2013 | | 2014 | | savaitės* | metų** |
| | | | | | 10 10 | 09 18 | 10 02 | 10 09 | | |
| Bulvės | lietuviškos | II klasės, neplautos | fasuota | 1 kg | 1,24 | 1,26 | 1,32 | 1,27 | -3,79 | 2,42 |
| | | | nefasuota | 1 kg | 1,32 | 1,29 | 1,29 | 1,29 | 0,00 | -2,27 |
| Morkos | lietuviškos | II klasės, plautos | fasuota | 1 kg | 1,94 | 1,65 | 1,46 | 1,32 | -9,59 | -31,96 |
| | | | nefasuota | 1 kg | 1,47 | 0,95 | 0,98 | 0,92 | -6,12 | -37,41 |
| | importuotos | | fasuota | 1 kg | - | 2,49 | 2,49 | 2,49 | 0,00 | - |
| Baltagūžiai kopūstai | lietuviški | | nefasuota | 1 kg | 1,26 | 0,95 | 0,93 | 0,90 | -3,23 | -28,57 |
| | importuoti | | nefasuota | 1 kg | - | - | 0,99 | 0,99 | 0,00 | - |
| Trumpavaisiai agurkai | lietuviški | | nefasuota | 1 kg | 5,49 | 3,99 | 5,24 | 5,89 | 12,40 | 7,29 |
| | importuoti | | nefasuota | 1 kg | 3,99 | 3,24 | 4,06 | 5,68 | 39,90 | 42,36 |
| Ilgavaisiai agurkai | lietuviški | | nefasuota | 1 kg | 4,21 | 4,49 | 5,10 | 4,99 | -2,16 | 18,53 |
| | importuoti | | nefasuota | 1 kg | 4,25 | - | 3,99 | 4,44 | 11,28 | 4,47 |
| Pomidorai | lietuviški | II klasės | nefasuota | 1 kg | 3,51 | 4,50 | 4,25 | 3,99 | -6,12 | 13,68 |
| | importuoti | | nefasuota | 1 kg | - | 3,87 | 4,26 | 3,58 | -15,96 | - |
| Paprika | raudonoji | II klasės | nefasuota | 1 kg | 5,89 | 5,02 | 5,31 | 5,03 | -5,27 | -14,60 |
| Svogūnai, geltonieji | importuoti | | nefasuota | 1 kg | 1,70 | 1,25 | 1,29 | 1,23 | -4,65 | -27,65 |
| Česnakai | importuoti | | nefasuota | 1 kg | 9,39 | 8,71 | 8,81 | 8,45 | -4,09 | -10,01 |
| Obuoliai | Jonagold | II klasės | nefasuota | 1 kg | 4,28 | 2,78 | 2,88 | 2,75 | -4,51 | -35,75 |
| | Golden | | nefasuota | 1 kg | 7,54 | 5,81 | 6,20 | 5,79 | -6,61 | -23,21 |
| Bananai | | | nefasuota | 1 kg | 4,52 | 5,01 | 4,97 | 4,94 | -0,60 | 9,29 |
| Geriamasis vanduo | negazuotas, be priedų | | plastikinis butelis | 1,5 l | 1,98 | 2,08 | 2,08 | 2,08 | 0,00 | 5,05 |
| Maistinis aliejus | rapšų, maistinis | | plastikinis butelis | 1 l | 7,47 | 7,47 | 7,50 | 7,52 | 0,27 | 0,67 |
| | saulėgrąžų, maistinis | | plastikinis butelis | 1 l | 7,66 | 7,57 | 7,33 | 7,33 | 0,00 | -4,31 |

Pastabos: nustatant vidutinės svertinės kainas, nenaudojamos trumpalaikių nuolaidų (akcijų) kainų vertės. Kainos registruojamos Vilniaus, Kauno, Klaipėdos, Panevėžio, Šiaulių, Alytaus ir Marijampolės miestų „Maxima“, „Iki“, „Rimi“ ir „Norfa“ prekybos centruose.

*lyginant 2014 10 09 su 2014 10 02; ** lyginant 2014 10 09 su 2013 10 10.

Šaltinis: ŽŪIKVC (ŽŪMPRIS)

Pastaba. Oficialus lito kursas – 3,4528 lito už 1 eurą, galiojantis nuo 2002 m. vasario 2 d., patvirtintas Lietuvos Respublikos Vyriausybės (Žin., 2002, Nr.12-417) ir Lietuvos banko valdybos (Žin., 2002, Nr.12-453) nutarimais

Maisto produktų mažmeninės rinkos sektoriaus informaciją parengė A. Ramaškevičienė, tel. (8~37) 39 72 91

Šaltinių sutrumpinimai

| | |
|----------|---|
| AMA | – Agrarmarkt Austria, Austrija |
| CDR | – Centrum Doradztwa Rolniczego w Brwinowie, Lenkija |
| EKI | – Eesti Konjunkturiinstituut, Estija |
| EUROSTAT | – Europos Sąjungos (ES) statistikos agentūra |
| ICIS | – Chemical Industry New & Cematic Market Intelligence, GB |
| IGC | – International Grains Council, D. Britanija |
| LDAA | – Lietuvos daržovių augintojų asociacija |
| LIFFE | – London International Financial Future Exchange, D. Britanija |
| LVAEI | – Latvijas Valsts Agraras Ekonomikas Instituts, Latvija |
| LŽŪKT | – Lietuvos žemės ūkio konsultavimo tarnyba |
| LŽŪMPRRA | – Lietuvos žemės ūkio ir maisto produktų rinkos reguliavimo agentūra |
| MD | – Muitinės departamentas prie Lietuvos Respublikos finansų ministerijos |
| ICIS | – ICIS – Chemical Industry New & Cematic Market Intelligence, GB |
| STD | – Statistikos departamentas prie Lietuvos Respublikos vyriausybės |
| VMVT | – Valstybinė maisto ir veterinarijos tarnyba |
| WAPA | – Pasaulinė obuolių ir kriaušių asociacija |
| ZSRIR | – Zintegrowany System Rolniczej Informacji Rynkowej, Lenkija |
| ŽŪIKVC | – VĮ Žemės ūkio informacijos ir kaimo verslo centras |
| ŽŪM | – Lietuvos Respublikos žemės ūkio ministerija |
| ŽŪMPRIS | – Lietuvos žemės ūkio ir maisto produktų rinkos informacinė sistema |
| USDA | – United States Department of Agriculture, JAV |

Kopijavimas ar publikavimas viso leidinio ar jo dalies, be raštiško leidėjo sutikimo, yra draudžiamas

© „Agro RINKA“

Leidėjas: VĮ Žemės ūkio informacijos ir kaimo verslo centras

V. Kudirkos g. 18, Vilnius,

Tel. (8~5) 266 0601

Redakcinė kolegija, tel. (8~5) 266 0602, (8~5) 266 0614, (8~37) 39 70 94

El. paštas: agrorinka@vic.lt

http://www.vic.lt/ris

Tiražas 100 egz.

Maketavo R. Berūkštienė

Spausdino VĮ Žemės ūkio informacijos ir kaimo verslo centras

V. Kudirkos g. 18, LT-03105 Vilnius, tel. (8~5) 266 0601