



# Agro RINKA

ISSN 2351-5856

OFICIALUSIS INFORMACINIS STATISTINIS LEIDINYS

2015 m. birželio 1 d.

Nr. 9 (247)

## TURINYS



Grūdų, rapsų ir pašarų rinka .....1-9



Cukraus rinka .....10



Kiaulienos, jautienos ir avienos rinka .....11-17



Paukštienos ir kiaušinių rinka .....18-21



Pieno ir pieno gaminių rinka .....22-27



Bulvių, daržovių ir vaisių rinka .....28-31



Technikos rinka .....32-33



Žemės ūkio paskirties žemės rinka .....34



Maisto produktų mažmeninė rinka .....35-40

## Grūdų, rapsų ir pašarų rinka

Lietuvoje 2015 m. gegužės antroje pusėje pašarinių miežių supirkimo kaina didėjo, kitų grūdų ir rapsų – mažėjo. Pašariniai miežiai (II klasės) grūdų supirkimo įmonėse šių metų 21 savaitę (05 18–24) buvo superkami vidutiniškai po 155,56 EUR/t ir, lyginant su kaina, buvusia balandžio antroje pusėje (17 savaitę (04 20–26), pabrango 6,47 proc.

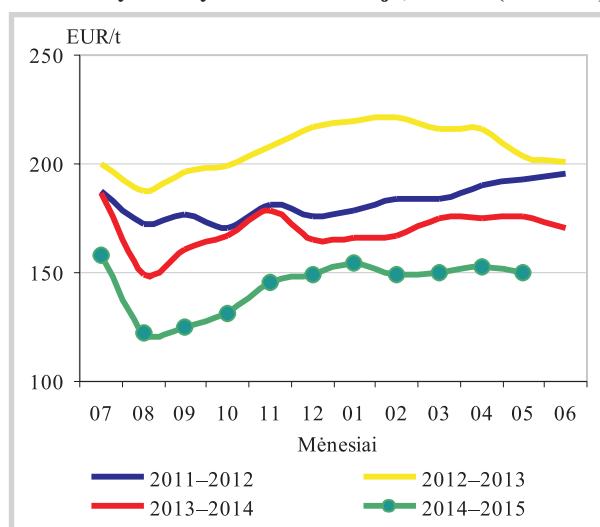
Kviečių vidutinė supirkimo kaina 21 savaitę, lyginant su 17 savaitę, sumažėjo 5,44 proc. (iki 182,33 EUR/t), rugių – 8,53 proc. (iki 117,76 EUR/t), o kvietrugių – 12,92 proc. (iki 118,36 EUR/t). Rapsų kaina sumažėjo mažiausiai – 2,59 proc. (iki 352,94 EUR/t).

Šių metų balandžio mėnesį iš Lietuvos eksportuotas daugiau kaip tris kartus didesnis grūdų kiekis negu 2014 m. analogišku laikotarpiu. Lietuvos grūdų supirkimo įmonės 2015 m. balandžio mėnesį eksportavo 146,822 tūkst. t grūdų – 3,42 karto daugiau, lyginant su 2014 m. balandžio mėnesiu. Iš grūdų šių metų balandžio mėn. daugiausia (128,626 tūkst. t) eksportuota kviečių. Jie buvo eksportuoti į Latviją, Vokietiją, Daniją, Didžiąją Britaniją, Olandiją, Švediją, Ispaniją, Norvegiją ir Taivanį (vidutinė kaina – 207,84 EUR/t). Miežių (98,62 proc. – sąlykiniai) eksportas sudarė 8,601 tūkst. t, jie eksportuoti į Latviją, Estiją, Lenkiją,

Vokietiją ir Rusiją (vidutinė kaina – 205,95 EUR/t), kvietrugių (3,977 tūkst. t) – į Lenkiją, Ispaniją ir Švediją (vidutinė kaina – 148,94 EUR/t), o avižos (1,019 tūkst. t) – į Latviją, Lenkiją, Vokietiją ir Ispaniją (vidutinė kaina – 154,78 EUR/t).

Šiais metais išaugo ankštinių augalų grūdų eksportas – balandžio mėnesį žirnių ir pupų eksportuota 1,992 tūkst. t, kai 2014 m. balandžio

### Pašarinių miežių kainos Lietuvoje, EUR/t (be PVM)



Pastabos: 2015 m. gegužės mėn. kaina – 3 savaitę; pašariniai miežiai – II klasė (drėgnis – neribojama, grūdinės priemaišos – maks. 30 %).

Šaltinis: ŽŪIKVC (ŽŪMPRIS)



**Grūdų ir rapsų vidutinės savaitinės supirkimo kainos (iš augintojų ir kitų vidaus rinkos ūkio subjektų) Lietuvoje, EUR/t (be PVM)**

Grūdai	Data	2014				2015				Pokytis, %			
		21 sav. (05 19–25)		19 sav. (05 04–10)		20 sav. (05 11–17)		21 sav. (05 18–24)		savaitės***		metų****	
		be NP*	su NP**	be NP*	su NP**	be NP*	su NP**	be NP*	su NP**	be NP*	su NP**	be NP*	su NP**
<b>Kviečiai</b>		<b>198,58</b>	<b>198,11</b>	<b>178,42</b>	<b>177,61</b>	<b>174,25</b>	<b>173,42</b>	<b>182,91</b>	<b>182,33</b>	<b>4,97</b>	<b>5,14</b>	<b>-7,89</b>	<b>-7,97</b>
I klasės		202,13	201,67	184,29	183,66	183,77	183,45	186,86	186,66	1,69	1,75	-7,55	-7,44
II klasės		194,27	193,86	178,51	177,30	167,06	165,48	179,00	178,20	7,15	7,68	-7,86	-8,08
III klasės		176,28	175,64	165,11	163,49	170,15	168,52	196,17	195,63	15,30	16,09	11,28	11,38
kiti		200,65	200,11	163,36	162,64	156,24	155,57	153,51	151,82	-1,74	-2,41	-23,49	-24,14
<b>Rugiai</b>		<b>142,68</b>	<b>142,43</b>	<b>115,43</b>	<b>114,48</b>	<b>123,58</b>	<b>122,61</b>	<b>118,38</b>	<b>117,76</b>	<b>-4,21</b>	<b>-3,96</b>	<b>-17,03</b>	<b>-17,32</b>
I klasės		142,34	142,09	-	-	128,99	128,99	•	•	-	-	-	-
II klasės		150,64	150,64	115,43	114,48	121,71	120,41	118,46	117,84	-2,67	-2,13	-21,36	-21,77
<b>Miežiai</b>		<b>186,97</b>	<b>186,93</b>	<b>154,77</b>	<b>154,33</b>	<b>162,70</b>	<b>162,81</b>	<b>159,74</b>	<b>159,60</b>	<b>-1,82</b>	<b>-1,97</b>	<b>-14,56</b>	<b>-14,62</b>
I klasės		159,95	158,05	125,60	124,97	139,16	138,72	124,04	123,57	-10,87	-10,93	-22,45	-21,82
II klasės		170,79	169,10	148,81	148,00	135,94	135,30	155,91	155,56	14,70	14,97	-8,71	-8,01
salykliniai		196,41	197,25	168,87	168,87	181,08	181,68	170,07	170,34	-6,08	-6,24	-13,41	-13,64
Avižos		115,92	115,67	114,73	114,73	107,07	105,20	105,04	104,14	-1,90	-1,01	-9,39	-9,97
Kvietrugiai		172,28	172,09	148,73	148,71	131,47	130,95	119,44	118,36	-9,15	-9,62	-30,67	-31,22
Kukurūzai		160,11	160,11	161,24	161,24	155,50	155,35	152,94	152,94	-1,65	-1,55	-4,48	-4,48
Žirniai		260,29	260,29	206,73	205,11	219,24	218,66	204,96	204,49	-6,51	-6,48	-21,26	-21,44
Pupos		-	-	238,69	235,71	206,81	206,81	248,80	248,80	20,31	20,31	-	-
<b>Rapsai</b>		<b>369,72</b>	<b>369,40</b>	<b>357,15</b>	<b>357,13</b>	<b>353,26</b>	<b>353,26</b>	<b>352,94</b>	<b>352,94</b>	<b>-0,09</b>	<b>-0,09</b>	<b>-4,54</b>	<b>-4,46</b>

\* kaina be nuoskaitų (prieš valymą ir džiovinimą) ir priemokų

\*\* kaina su nuoskaitomis (po valymo ir džiovinimo) ir priemokomis

\*\*\* lyginant 2015 m. 21 savaitę su 20 savaitę

\*\*\*\* lyginant 2015 m. 21 savaitę su 2014 m. 21 savaitę

• – konfidencialūs duomenys

Pastaba. Grūdų bei rapsų 19 ir 20 savaitių supirkimo kainos patikslintos 2015 05 28

Šaltinis: ŽŪIKVC (ŽŪMPRIŠ)

mėnesį jų eksportas sudarė tik 125,38 t. Žirniai ir pupos išvežti į Latviją, Lenkiją, Olandiją ir Vokietiją (vidutinė kaina – 283,30 EUR/t).

Tačiau rapsų (4,027 tūkst. t) 2015 m. balandžio mėnesį, lyginant su 2014 m. analogišku laikotarpiu, eksportuota 54 proc. mažesnis kiekis. Jie išvežti į Latviją, Estiją ir Lenkiją (vidutinė kaina – 359,35 EUR/t).

**Mažinama 2015–2016 m. kviečių derliaus prognozė pasaulyje.** 2015 m. gegužės mėnesį atnaujintos JAV Žemės ūkio departamento (toliau – USDA) prognozės duomenimis, kviečių derlius pasaulyje 2015–2016 m. prognozuojamas mažesnis, lyginant su 2014–2015 m., tačiau pradinių kviečių atsargų padidėjimas turėtų daugiau nei kompensuoti šiek tiek sumažėjusį grūdų derlių, lyginant su

**Grūdų ir rapsų supirkimas (iš augintojų) Lietuvos įmonėse, t**

Grūdai	Data	2014		2015		Pokytis, %	
		balandis	vasaris	kovas	balandis	mėnesio*	metų**
<b>Kviečiai</b>		<b>50 227,71</b>	<b>87 546,90</b>	<b>73 851,44</b>	<b>55 743,84</b>	<b>-24,52</b>	<b>10,98</b>
I klasė		35 373,02	31 989,24	31 715,10	22 089,21	-30,35	-37,55
II klasė		8 981,82	36 592,58	27 722,19	18 010,44	-35,03	100,52
III klasė		1 600,88	8 184,19	5 493,65	4 911,53	-10,60	206,80
kiti		4 271,99	10 780,88	8 920,50	10 732,66	20,31	151,23
<b>Rugiai</b>		<b>453,84</b>	<b>1 693,93</b>	<b>1 659,83</b>	<b>1 846,31</b>	<b>11,23</b>	<b>306,82</b>
I klasė		94,00	327,18	795,93	783,27	-1,59	733,27
II klasė		359,84	1 366,75	863,91	1 063,04	23,05	195,42
<b>Miežiai</b>		<b>17 328,28</b>	<b>24 780,59</b>	<b>26 125,12</b>	<b>28 582,97</b>	<b>9,41</b>	<b>64,95</b>
I klasė		659,63	2 661,80	2 534,14	1 420,82	-43,93	115,40
II klasė		8 694,98	12 548,68	14 348,67	13 106,83	-8,65	50,74
salykliniai		7 973,67	9 570,11	9 242,32	14 055,32	52,08	76,27
Avižos		1 002,77	507,14	1 066,71	734,33	-31,16	-26,77
Grikliai		61,78	68,88	99,31	30,38	-69,41	-50,82
Kvietrugiai		5 986,33	4 757,96	6 007,51	3 473,72	-42,18	-41,97
Kukurūzai		4 099,29	1 047,97	1 826,47	540,16	-70,43	-86,82
Žirniai		170,38	920,03	737,10	507,23	-31,19	197,71
<b>Aliejinių augalų sėklos</b>		<b>4 016,23</b>	<b>7 415,64</b>	<b>9 200,61</b>	<b>3 106,20</b>	<b>-66,24</b>	<b>-22,66</b>
Rapsai		4 016,23	7 411,64	9 198,61	3 106,00	-66,23	-22,66
Linų sėmenys		-	4,00	2,00	0,20	-90,00	-
<b>Iš viso</b>		<b>83 439,60</b>	<b>130 077,03</b>	<b>120 924,27</b>	<b>95 089,52</b>	<b>-21,36</b>	<b>13,96</b>

\* lyginant 2015 m. balandžio su kovo mėn.

\*\* lyginant 2015 m. balandžio mėn. su 2014 m. balandžio mėn.

Šaltinis: ŽŪIKVC (ŽŪMPRIŠ)



## Grūdų ir rapsų supirkimo kainos Lietuvoje, EUR/t (be PVM)

Grūdai	Data	2014				2015				Pokytis, %			
		balandis		vasaris		kovas		balandis		mėnesio***		metų****	
		be NP*	su NP**	be NP*	su NP**	be NP*	su NP**	be NP*	su NP**	be NP*	su NP**	be NP*	su NP**
<b>Kviečiai</b>		<b>198,91</b>	<b>198,77</b>	<b>192,63</b>	<b>192,42</b>	<b>192,32</b>	<b>191,75</b>	<b>193,22</b>	<b>193,08</b>	<b>0,47</b>	<b>0,69</b>	<b>-2,86</b>	<b>-2,86</b>
I klasė		201,26	201,05	196,54	196,34	197,66	197,12	193,96	193,91	-1,87	-1,63	-3,62	-3,55
II klasė		197,84	197,61	197,52	197,37	196,52	195,98	198,24	198,12	0,88	1,09	0,20	0,26
III klasė		187,01	191,39	177,28	176,80	178,33	177,09	180,16	179,24	1,03	1,21	-3,66	-6,35
kiti		182,21	181,83	163,83	163,37	162,89	162,33	165,03	164,76	1,31	1,50	-9,42	-9,39
<b>Rugiai</b>		<b>144,08</b>	<b>143,68</b>	<b>117,73</b>	<b>117,08</b>	<b>117,73</b>	<b>115,57</b>	<b>120,22</b>	<b>119,81</b>	<b>2,12</b>	<b>3,67</b>	<b>-16,56</b>	<b>-16,61</b>
I klasė		146,07	146,07	121,41	121,28	114,33	110,60	126,23	126,09	10,41	14,00	-13,59	-13,68
II klasė		142,07	141,26	117,31	116,60	121,02	120,39	115,05	114,41	-4,93	-4,97	-19,02	-19,01
<b>Miežiai</b>		<b>184,38</b>	<b>184,82</b>	<b>157,34</b>	<b>156,82</b>	<b>165,50</b>	<b>164,92</b>	<b>165,36</b>	<b>165,19</b>	<b>-0,09</b>	<b>0,17</b>	<b>-10,32</b>	<b>-10,62</b>
I klasė		161,08	160,96	144,47	144,33	139,01	136,99	135,61	135,11	-2,44	-1,37	-15,81	-16,06
II klasė		174,78	174,63	150,52	149,10	151,87	150,08	153,49	153,10	1,06	2,01	-12,18	-12,33
salykliniai		195,15	196,12	175,86	176,45	176,97	177,30	179,99	180,08	1,70	1,57	-7,77	-8,18
Avižos		133,52	133,26	125,76	125,53	131,33	130,68	122,00	121,62	-7,10	-6,93	-8,62	-8,73
Grikiiai		277,74	277,67	338,80	338,36	312,55	310,24	321,10	315,65	2,74	1,75	15,61	13,68
Kvietrugiai		171,18	171,03	142,88	142,58	141,03	140,78	139,62	139,28	-1,00	-1,07	-18,44	-18,56
Kukurūzai		166,60	166,54	150,89	150,89	148,52	148,47	151,57	148,67	2,06	0,13	-9,02	-10,73
Žirniai		307,93	307,78	220,60	220,56	227,31	226,93	236,93	236,90	4,24	4,39	-23,06	-23,03
Pupos		•	•	341,79	341,79	267,31	267,15	244,15	243,61	-8,67	-8,81	-	-
<b>Rapsai</b>		<b>382,18</b>	<b>382,17</b>	<b>333,62</b>	<b>333,46</b>	<b>347,09</b>	<b>347,07</b>	<b>357,78</b>	<b>357,59</b>	<b>3,08</b>	<b>3,03</b>	<b>-6,38</b>	<b>-6,43</b>

\* kaina be nuoskaitų (prieš valymą ir džiovinimą) ir priemokų

\*\* kaina su nuoskaitomis (po valymo ir džiovinimo) ir priemokomis

\*\*\* lyginant 2015 m. balandžio mėn. su kovo mėn.

\*\*\*\* lyginant 2015 m. balandžio mėn. su 2014 m. balandžio mėn.

• – konfidencialūs duomenys

Šaltinis: ŽŪIKVC (ŽŪMPRIŠ)

praėjusių metų rekordą.

Kviečių derlius pasaulyje nagrinėjama laikotarpiu turėtų sudaryti 718,93 mln. t. 2014–2015 m. kviečių derlius sudarė 726,45 mln. t. Tai turėtų būti antras pagal dydį kviečių derlius pasaulyje per visą istoriją. Mažesnis kviečių derlius prognozuojamas ES (-6,16 mln. t), Indijoje (-5,85 mln. t), Rusijoje (-5,58 mln. t) ir Ukrainoje (-2,75 mln. t). Minėtose šalyse prognozuojamo kviečių derliaus sumažėjimo nekompensuos laukiamas didesnis kviečių derlius

Kinijoje (+3,83 mln. t), Turkijoje (+3,25 mln. t), Maroke (+2,7 mln. t), Australijoje (+2,0 mln. t) ir Irane (+1,0 mln. t).

Naujausios USDA prognozės duomenimis, 2015–2016 m. kviečių sunaudojimas pasaulyje turėtų padidėti 1,13 mln. t (iki 716,59 mln. t). Kviečių sunaudojimo maistui padidėjimas turėtų daugiau nei kompensuoti kviečių sunaudojimo pašarams sumažėjimą. Kviečių sunaudojimas maistui turėtų padidėti 1 proc. dėl žmonių populiacijos pasaulyje

tesinys 5 psl.

## Grūdų ir rapsų perdirbimas Lietuvoje, t

Grūdai	Data	2014				2015				Pokytis, %			
		balandis		vasaris		kovas		balandis		mėnesio*		metų**	
<b>Kviečiai</b>		<b>47 278,85</b>		<b>52 856,36</b>		<b>52 590,75</b>		<b>60 759,49</b>		<b>15,53</b>		<b>28,51</b>	
I klasė		30 387,42		23 829,85		26 472,38		28 008,56		5,80		-7,83	
II klasė		10 555,02		13 383,98		10 226,94		15 663,54		53,16		48,40	
III klasė		1 094,20		3 499,59		2 164,50		2 985,33		37,92		172,83	
kiti		5 242,20		12 142,94		13 726,93		14 102,07		2,73		169,01	
<b>Rugiai</b>		<b>4 251,81</b>		<b>3 283,29</b>		<b>3 777,52</b>		<b>4 070,67</b>		<b>7,76</b>		<b>-4,26</b>	
I klasė		2 253,81		1 949,87		2 444,59		2 634,57		7,77		16,89	
II klasė		1 998,00		1 333,42		1 332,93		1 436,10		7,74		-28,12	
<b>Miežiai</b>		<b>17 152,35</b>		<b>13 527,98</b>		<b>17 606,61</b>		<b>17 808,45</b>		<b>1,15</b>		<b>3,83</b>	
I klasė		62,36		31,43		13,57		51,43		278,96		-17,52	
II klasė		7 856,78		6 373,59		6 941,25		7 301,59		5,19		-7,07	
salykliniai		9 233,21		7 122,96		10 651,78		10 455,43		-1,84		13,24	
Avižos		743,49		390,93		759,20		521,20		-31,35		-29,90	
Grikiiai		1 860,59		1 590,04		1 467,28		530,59		-63,84		-71,48	
Kvietrugiai		6 537,82		6 408,84		7 241,31		7 984,99		10,27		22,14	
Kukurūzai		11 501,41		9 173,84		8 128,84		6 723,69		-17,29		-41,54	
Žirniai		388,89		635,95		446,43		604,32		35,37		55,40	
<b>Rapsai</b>		<b>19 052,06</b>		<b>17 795,35</b>		<b>19 065,67</b>		<b>18 491,46</b>		<b>-3,01</b>		<b>-2,94</b>	
<b>Iš viso</b>		<b>108 961,06</b>		<b>105 773,49</b>		<b>111 179,58</b>		<b>117 623,69</b>		<b>5,80</b>		<b>7,95</b>	

\* lyginant 2015 m. balandžio su kovo mėn.

\*\* lyginant 2015 m. balandžio mėn. su 2014 m. balandžio mėn.

Šaltinis: ŽŪIKVC (ŽŪMPRIŠ)



## Grūdų ir aliejinių augalų sėklų atsargos\* Lietuvoje, t

Grūdai	Data	2015			Pokytis, %	
	2014 balandis	vasaris	kovas	balandis	mėnesio**	metų***
<b>Kviečiai</b>	<b>313 561,33</b>	<b>484 081,57</b>	<b>471 193,05</b>	<b>372 140,03</b>	<b>-21,02</b>	<b>18,68</b>
I klasė	152 103,83	177 813,82	182 696,43	118 622,33	-35,07	-22,01
II klasė	128 991,53	112 129,91	118 480,39	117 876,44	-0,51	-8,62
III klasė	10 435,29	53 972,28	49 650,52	43 987,73	-11,41	321,53
kiti	22 030,69	140 165,57	120 365,70	91 653,54	-23,85	316,03
<b>Rugiai</b>	<b>23 841,10</b>	<b>24 348,16</b>	<b>22 317,52</b>	<b>20 765,82</b>	<b>-6,95</b>	<b>-12,90</b>
I klasė	14 202,51	14 971,26	13 716,58	12 499,40	-8,87	-11,99
II klasė	9 638,60	9 376,90	8 600,93	8 266,42	-3,89	-14,24
<b>Miežiai</b>	<b>65 015,49</b>	<b>128 517,48</b>	<b>136 527,17</b>	<b>140 146,09</b>	<b>2,65</b>	<b>115,56</b>
I klasė	5 856,36	23 765,57	26 414,74	24 913,26	-5,68	325,40
II klasė	22 738,68	36 359,54	39 683,67	47 419,00	19,49	108,54
salykliniai	36 420,45	68 392,38	70 428,76	67 813,83	-3,71	86,20
Avižos	7 885,45	6 440,65	5 129,96	4 460,49	-13,05	-43,43
Grikių	4 556,25	2 993,45	2 007,99	1 588,19	-20,91	-65,14
Kvietrugiai	40 882,20	61 120,62	53 978,51	43 071,86	-20,21	5,36
Kukurūzai	15 707,86	23 923,73	17 991,38	12 475,15	-30,66	-20,58
Žirniai	1 396,80	12 510,62	9 311,72	4 065,74	-56,34	191,08
Rapsai	54 502,64	85 247,56	69 160,14	51 250,78	-25,90	-5,97
Linų sėmenys	124,56	120,16	116,31	115,50	-0,69	-7,27
<b>Iš viso</b>	<b>529 176,11</b>	<b>833 392,43</b>	<b>790 556,06</b>	<b>652 715,22</b>	<b>-17,44</b>	<b>23,35</b>

\* atsargos atitinkamo mėnesio pabaigoje

Šaltinis: ŽŪIKVC (ŽŪMPRIŠ)

\*\* lyginant 2015 m. balandžio su kovo mėn.

\*\*\* lyginant 2015 m. balandžio mėn. su 2014 m. balandžio mėn.

## Grūdų produktų pardavimo kainos\* (gamintojų) Lietuvoje, EUR/t (be PVM)

Produktai	Data	2015			Pokytis, %	
	2014 balandis	vasaris	kovas	balandis	mėnesio**	metų***
<b>Kvietiniai miltai:</b>						
aukščiausios rūšies	360,71	331,42	332,89	311,67	-6,38	-13,60
pirmos rūšies	288,47	271,87	269,32	260,60	-3,24	-9,66
antros rūšies	289,06	259,28	255,09	238,61	-6,46	-17,45
<b>Ruginiai miltai:</b>						
sijoti	251,99	238,73	234,55	233,87	-0,29	-7,19
pasijoti	232,10	208,65	209,59	204,40	-2,48	-11,93
šveistiniai	325,17	302,28	314,31	298,75	-4,95	-8,13
<b>Sėlenos:</b>						
kviečių	122,28	91,72	95,18	95,51	0,34	-21,89
rugių	96,11	60,50	71,14	71,06	-0,11	-26,06
<b>Kruopos:</b>						
kviečių	285,10	305,24	298,06	325,27	9,13	14,09
manų	314,50	303,10	308,58	310,33	0,57	-1,32
miežių	280,86	295,05	292,79	305,59	4,37	8,80
perlinės	310,28	315,56	309,88	321,67	3,81	3,67
grikių	633,31	765,17	834,88	805,59	-3,51	27,20
avižų	●	●	261,09	●	-	-
žirnių	400,88	392,54	●	399,70	-	-0,29
<b>Dribsniai:</b>						
avižų	539,44	585,81	593,55	533,30	-10,15	-1,14
grikių	1 608,03	1 559,12	1 554,68	1 521,68	-2,12	-5,37
<b>Salyklas:</b>						
miežinis	393,99	343,42	341,90	351,74	2,88	-10,72
<b>Rapsų aliejus</b>						
biokuro gamybai	694,19	621,19	630,16	650,43	3,22	-6,30

\* vidutinės svertinės kainos

Šaltinis: ŽŪIKVC (ŽŪMPRIŠ)

\*\* lyginant 2015 m. balandžio mėn. su kovo mėn.

\*\*\* lyginant 2015 m. balandžio mėn. su 2014 m. balandžio mėn.

● – konfidencialūs duomenys



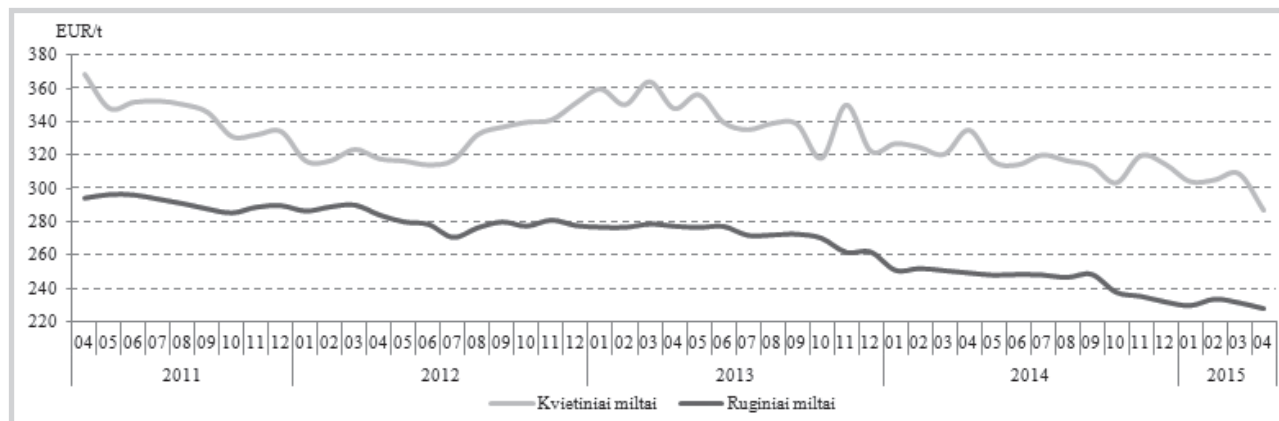
didėjimo ir mitybos įpročių keitimosi kai kuriose šalyse. Pašarinių kviečių sunaudojimo mažėjimą gali nulemti padidėjęs kitų grūdų sunaudojimas pašarų gamyboje. Pašarinius kviečius pašarų racione kiti grūdai pakeis kai kuriose šalyse, ypač Kanadoje, Kinijoje ir Tailande.

Kviečių importo prognozė pasaulyje 2015–

2016 m., lyginant su 2014–2015 m., turėtų sumažėti 5,22 mln. t – iki 154,0 mln. t. Mažesnis kviečių importas dėl prognozuojamo didesnio kviečių derliaus laukiamas Turkijoje, Irane, Maroke ir Sirijoje. Rusijoje, Kazachstane ir Ukrainoje kviečių importas analizuojamu laikotarpiu atitinkamai turėtų sudaryti 0,35 mln. t, 0,40 mln. t, ir 0,05 mln. t.

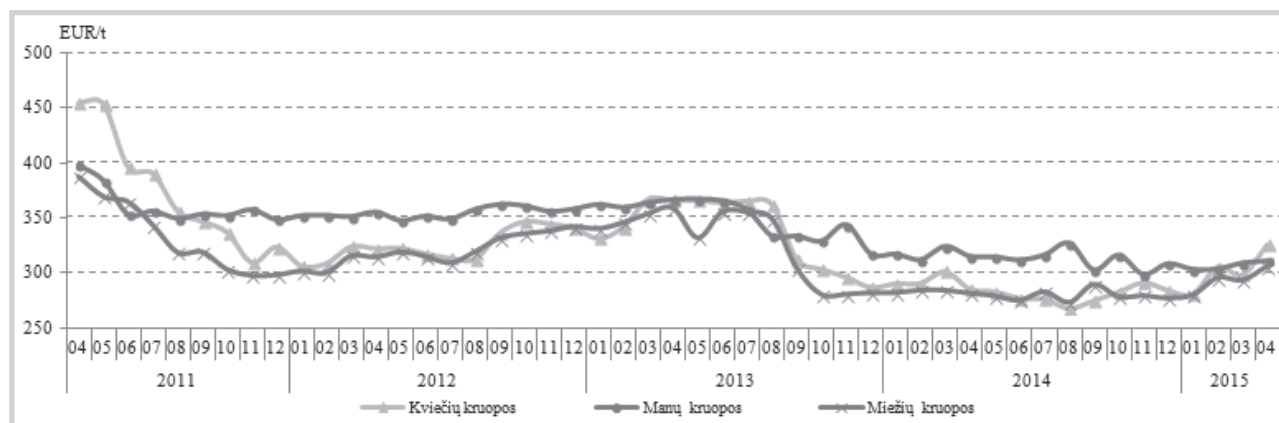
tęsinys 8 psl.

#### Kvietinių ir ruginių miltų kainos (gamintojų) Lietuvoje 2011–2015 m., EUR/t (be PVM)



Šaltinis: ŽŪIKVC (ŽŪMPRIS)

#### Kviečių, manų ir miežių kruopų kainos (gamintojų) Lietuvoje 2011–2015 m., EUR/t (be PVM)



Šaltinis: ŽŪIKVC (ŽŪMPRIS)

#### Pasaulinės grūdų eksporto kainos, EUR/t

Grūdai	Valstybė	2014		2015		Pokytis, %	
		balandis	vasaris	kovas	balandis	mėnesio*	metų**
Kviečiai	JAV HRW 2 kat.	253,30	216,11	235,64	207,62	-11,89	-18,03
	JAV SRW 2 kat.	213,49	202,88	215,47	189,40	-12,10	-11,28
	Argentina	260,53	207,29	206,30	207,62	0,64	-20,31
	ES, Prancūzija, FCW 1	211,32	190,53	192,55	175,75	-8,73	-16,83
	ES, Vokietija, B klasė	219,28	196,71	198,97	183,94	-7,55	-16,12
	ES, Jungtinė Karalystė, pašariniai	217,11	175,54	180,63	171,19	-5,23	-21,15
	Kanada, CWRS 13,5 % baltymų	-	243,46	242,98	213,99	-11,93	-
Kukurūzai	JAV 3 YC	172,96	155,25	165,04	158,44	-4,00	-8,40
	Argentina	172,24	149,96	155,87	150,25	-3,61	-12,77
Miežiai	ES, Prancūzija, pašariniai	177,31	177,30	185,21	177,57	-4,13	0,15
	Australija, pašariniai	183,82	213,47	227,39	228,56	0,51	24,34
	Australija, salykliniai	204,08	244,34	260,40	259,52	-0,34	27,17

HRW – Hard Red Winter, SRW – Soft Red Winter, FCW – French Channel Wheat, CWRS – Canada Western Red Spring, YC – Yellow Corn

\* lyginant 2015 m. balandžio mėn. su kovo mėn.,

\*\* lyginant 2015 m. balandžio mėn. su 2014 m. balandžio mėn.

Šaltinis: AMA

Grūdų ir rapsų vidutinės kainos (*augintojų*) ES šalyse, EUR/t

Valstybė	Data	2015				Pokytis, %	
	2014 20 sav. (05 12–18)	17 sav. (04 20–26)	18 sav. (04 27–05 03)	19 sav. (05 04–10)	20 sav. (05 11–17)	savaitės*	metų**
<b>Maistiniai kviečiai</b>							
Belgija	199,00	185,00	182,00	176,00	174,00	-1,14	-12,56
Bulgarija	173,33	164,71	164,71	160,70	155,58	-3,18	-10,24
Čekija	180,22	166,52	181,78	169,58	168,37	-0,71	-6,58
Vokietija	191,44	172,25	171,67	167,13	167,31	0,11	-12,60
Estija	181,52	173,31	188,90	-	173,36	-	-4,50
Ispanija	204,58	187,51	184,83	181,86	180,87	-0,54	-11,59
Prancūzija	195,50	172,77	171,90	168,10	164,90	-1,90	-15,65
Kroatija	192,14	166,10	171,59	173,15	163,03	-5,84	-15,15
Italija	206,66	184,41	182,96	181,26	180,16	-0,61	-12,82
Latvija	202,12	-	187,99	193,31	188,54	-2,47	-6,72
<b>Lietuva</b>	<b>194,42</b>	<b>178,94</b>	<b>178,88</b>	<b>177,08</b>	<b>161,27</b>	<b>-8,93</b>	<b>-17,05</b>
Vengrija	179,63	173,37	175,01	161,14	163,60	1,53	-8,92
Austrija	-	171,00	170,50	165,00	166,50	0,91	-
Lenkija	189,67	175,90	173,59	166,99	165,08	-1,14	-12,96
Rumunija	188,10	173,94	179,89	174,26	166,42	-4,50	-11,53
Slovėnija	209,62	193,91	193,17	193,02	184,56	-4,38	-11,95
Slovakija	171,02	163,10	156,96	152,31	157,69	3,53	-7,79
Suomija	171,33	165,25	163,50	162,00	161,00	-0,62	-6,03
Švedija	205,00	178,58	-	171,32	-	-	-
Jungtinė Karalystė	244,13	211,89	198,00	192,43	192,62	0,10	-21,10
<b>Pašariniai kviečiai</b>							
Belgija	197,00	177,00	174,00	170,00	168,00	-1,18	-14,72
Bulgarija	161,06	145,36	145,57	140,61	135,49	-3,64	-15,88
Čekija	179,01	144,14	-	142,56	149,76	5,05	-16,34
Vokietija	190,21	166,71	167,08	165,21	166,00	0,48	-12,73
Estija	185,58	148,00	149,07	141,27	154,79	9,57	-16,59
Prancūzija	179,30	151,37	147,30	143,30	145,30	1,40	-18,96
Airija	216,00	180,00	178,33	175,67	173,33	-1,33	-19,75
Latvija	185,97	156,34	145,98	139,58	152,81	9,48	-17,83
<b>Lietuva</b>	<b>189,73</b>	<b>160,45</b>	<b>156,11</b>	<b>153,44</b>	<b>148,81</b>	<b>-3,02</b>	<b>-21,57</b>
Vengrija	155,26	164,31	151,53	147,07	145,08	-1,35	-6,56
Olandija	197,50	175,25	172,00	172,00	175,00	1,74	-11,39
Lenkija	190,59	165,12	163,74	158,93	157,80	-0,71	-17,21
Portugalija	232,00	195,00	195,00	190,00	187,00	-1,58	-19,40
Rumunija	182,72	175,69	162,20	162,50	160,64	-1,15	-12,09
Slovakija	155,39	125,53	0,00	128,71	121,70	-5,45	-21,68
Jungtinė Karalystė	191,14	168,23	159,04	156,93	158,11	0,75	-17,28
<b>Pašariniai miežiai</b>							
Belgija	177,00	179,00	177,00	174,00	172,00	-1,15	-2,82
Čekija	165,57	126,10	-	130,00	128,60	-1,08	-22,33
Vokietija	174,88	149,08	148,25	150,50	147,79	-1,80	-15,49
Estija	152,20	149,43	151,40	141,15	144,89	2,65	-4,80
Ispanija	171,58	174,40	173,04	172,15	171,42	-0,43	-0,10
Prancūzija	158,30	169,70	164,30	164,97	162,97	-1,21	2,95
Airija	191,00	163,00	163,33	161,00	161,33	0,21	-15,53
Italija	192,13	172,88	171,63	170,13	173,00	1,69	-9,95
Kipras	221,92	211,23	-	-	-	-	-
Latvija	162,97	157,34	148,14	150,11	152,84	1,82	-6,22
<b>Lietuva</b>	<b>168,33</b>	<b>144,28</b>	<b>159,13</b>	<b>138,80</b>	<b>126,49</b>	<b>-8,87</b>	<b>-24,86</b>
Vengrija	147,43	144,39	140,40	139,22	136,93	-1,64	-7,12
Olandija	181,50	171,75	171,00	169,00	172,00	1,78	-5,23
Austrija	-	135,00	134,50	-	134,00	-	-
Lenkija	185,45	145,32	144,16	134,65	138,76	3,05	-25,18

lentelės tęsinys 7 psl.





6 psl. lentelės tęsinys

Valstybė	Data	2015				Pokytis, %		
		2014 20 sav. (05 12–18)	17 sav. (04 20–26)	18 sav. (04 27–05 03)	19 sav. (05 04–10)	20 sav. (05 11–17)	savaitės*	metų**
<b>Pašariniai miežiai</b>								
Portugalija		204,00	192,00	193,00	190,00	187,00	-1,58	-8,33
Slovakija		-	127,06	-	120,30	124,47	3,47	-
Suomija		139,00	134,25	133,00	132,75	131,75	-0,75	-5,22
Švedija		162,56	155,63	-	155,18	-	-	-
Jungtinė Karalystė		161,94	153,15	149,32	149,88	147,55	-1,55	-8,89
<b>Maistiniai rugiai</b>								
Čekija		163,64	146,21	-	138,10	155,53	12,62	-4,96
Vokietija		181,20	150,58	147,13	145,20	146,50	0,90	-19,15
Estija		-	-	124,17	127,00	127,00	0,00	-
Austrija		-	147,50	-	-	-	-	-
Lenkija		141,11	122,82	115,02	117,77	119,93	1,84	-15,01
<b>Rapsai</b>								
Vokietija		366,10	349,96	349,99	348,87	349,31	0,13	-4,59
Estija		-	370,42	370,42	-	-	-	-
Latvija		370,00	363,33	-	348,37	-	-	-
<b>Lietuva</b>		<b>387,90</b>	<b>358,26</b>	<b>357,62</b>	<b>352,27</b>	-	-	-
Lenkija		418,69	382,42	385,45	380,40	379,49	-0,24	-9,36

\* lyginant 2015 m. 20 savaitę su 19 savaitę

Šaltiniai: ŽŪIKVC (ŽŪMPRIS), EK, AMI, ZSRIR, LVAEI, EKI

\*\* lyginant 2015 m. 20 savaitę su 2014 m. 20 savaitę

Pastaba: Lietuvos maistinių ir pašarinių kviečių, pašarinių miežių, maistinių rugių 17, 18 ir 19 savaitžių kainos patikslintos 2015 05 25

**Ateities sandorių kviečių, miežių ir rapsų kainos tarptautinėse biržose 2015 04 27–2015 05 24, EUR/t\***

Grūdinė kultūra, birža	Pristatymo mėnuo	18 sav. (04 27–05 03)	19 sav. (05 04–10)	20 sav. (05 11–17)	21 sav. (05 18–24)	Savaitės** kainos pokytis, %
<b>Maistiniai kviečiai</b>						
MATIF	rugsėjis 2015	176,25	173,25	174,50	182,50	4,58
	gruodis 2015	177,00	174,75	176,75	184,00	4,10
	kovas 2016	179,25	177,50	179,50	186,50	3,90
	gegužė 2016	181,00	179,50	181,75	188,00	3,44
	rugsėjis 2016	181,75	182,25	185,50	190,00	2,43
	gruodis 2016	183,75	184,75	189,00	191,75	1,46
<b>Pašariniai kviečiai</b>						
LIFFE	liepa 2015	155,50	151,24	152,89	157,26	2,86
	lapkritis 2015	165,47	163,53	166,41	171,55	3,09
	sausis 2016	168,50	166,76	170,09	174,98	2,88
	kovas 2016	170,02	168,61	172,38	176,45	2,36
	gegužė 2016	173,52	172,46	176,74	180,65	2,21
	liepa 2016	174,07	173,63	178,41	182,12	2,08
<b>Miežiai</b>						
WCE	liepa 2015	142,43	145,06	140,80	140,23	-0,40
	spalis 2015	142,43	132,54	129,80	129,96	0,12
	gruodis 2015	142,43	136,22	133,47	133,63	0,12
	kovas 2016	142,43	136,22	133,47	133,63	0,12
	gegužė 2016	142,43	136,22	133,47	133,63	0,12
	liepa 2016	142,43	136,22	133,47	133,63	0,12
<b>Rapsai</b>						
MATIF	rugpjūtis 2015	343,75	354,25	353,75	359,00	1,48
	lapkritis 2015	344,75	357,25	355,50	361,50	1,69
	vasaris 2016	346,00	358,25	357,00	363,00	1,68
	gegužė 2016	346,50	358,25	357,25	362,25	1,40
	rugpjūtis 2016	337,50	349,00	348,00	353,50	1,58

LIFFE – London International Financial Future Exchange (Didžioji Britanija);

Šaltinis: Tarptautinės biržos

MATIF – The International French Futures and Options Exchange (Prancūzija);

WCE – Winnipeg Commodity Exchange (Kanada)

\* kainos (EUR) pateiktos pagal atitinkamos datos ECB valiutų kursą

\*\* lyginant 2015 m. 21 savaitę su 20 savaitę.

Pastaba. Kainos nurodomos FOB sąlygomis



USDA analitikų duomenimis, kviečių eksportas pasaulyje 2015–2016 m. turėtų būti mažesnis Kanadoje, Indijoje, ES, Rusijoje ir Ukrainoje. 2015–2016 m. daugiau kviečių pasaulyje turėtų eksportuoti Argentina (+1,7 mln. t) ir Australija (+1,5 mln. t). Rusijos kviečių eksportas į kitas šalis turėtų sudaryti 20,0 mln. t (2014–2015 m. –

21,5 mln. t), Ukrainos – 10,5 mln. t (2014–2015 m. – 11,5 mln. t) ir Kazachstano – 6,0 mln. t (2014–2015 m. – 6,0 mln. t).

USDA prognozuoja, kad kviečių atsargos pasaulyje 2015–2016 m. turėtų sudaryti 203,32 mln. t, tai būtų 2,35 mln. t daugiau nei 2014–2015 m.

Šaltiniai: ŽŪIKVC (ŽŪMPRIS) ir USDA

### Kviečių derlius, sunaudojimas ir atsargos pasaulyje, tūkst. t

	2011–2012	2012–2013	2013–2014	2014–2015	2015–2016*	Pokytis**, %
Derlius						
Argentina	15 500	9 300	10 500	12 500	12 000	-4,00
Australija	29 905	22 856	26 929	24 000	26 000	8,33
Kanada	25 288	27 205	37 530	29 300	29 000	-1,02
Kinija	117 400	121 023	121 930	126 170	130 000	3,04
Egiptas	8 400	8 500	8 250	8 300	8 360	0,72
ES-27	138 182	133 949	144 415	156 449	150 289	-3,94
Indija	86 870	94 880	93 510	95 850	90 000	-6,10
Iranas	12 400	13 800	14 500	13 000	14 000	7,69
Kazachstanas	22 732	9 841	13 941	12 996	12 500	-3,82
Marokas	5 800	3 870	7 000	5 100	7 800	52,94
Pakistanas	25 000	23 300	24 000	25 500	25 000	-1,96
Rusija	56 240	37 720	52 091	59 080	53 500	-9,44
Turkija	18 800	16 000	18 750	15 250	18 500	21,31
Ukraina	22 324	15 761	22 278	24 750	22 000	-11,11
Uzbekistanas	6 300	6 700	6 800	7 150	7 200	0,70
JAV	54 244	61 298	58 105	55 129	56 811	3,05
Kitos	50 565	52 646	56 295	55 927	55 971	0,08
<b>Iš viso</b>	<b>695 950</b>	<b>659</b>	<b>716 824</b>	<b>726 451</b>	<b>718 931</b>	<b>-1,04</b>
Sunaudojimas						
Alžyras	8 950	9 450	9 850	10 050	10 250	1,99
Brazilija	11 200	10 900	11 400	11 300	11 600	2,65
Kanada	9 852	9 615	9 407	11 330	9 700	-14,39
Kinija	122 500	125 000	121 500	124 000	121 500	-2,02
Egiptas	18 600	18 700	18 500	18 900	19 300	2,12
ES-27	127 234	119 250	117 100	123 100	123 500	0,32
Indija	81 404	83 822	93 852	93 825	94 600	0,83
Indonezija	6 250	6 950	7 265	7 565	7 800	3,11
Iranas	15 200	16 000	17 000	17 500	18 000	2,86
Marokas	8 800	8 300	9 000	9 000	9 600	6,67
Pakistanas	23 100	23 900	24 100	24 500	24 600	0,41
Rusija	38 000	33 550	34 100	35 500	35 500	0,00
Turkija	18 100	17 650	17 750	17 500	17 750	1,43
Ukraina	14 950	11 400	11 500	12 000	11 700	-2,50
Uzbekistanas	7 800	8 000	8 400	8 900	9 100	2,25
JAV	31 962	37 768	34 154	32 565	33 176	1,88
Kitos	145 358	147 181	151 170	154 187	155 569	0,90
<b>Iš viso</b>	<b>697 433</b>	<b>679 383</b>	<b>703 757</b>	<b>715 457</b>	<b>716 585</b>	<b>0,16</b>
Galutinės atsargos						
Australija	7 058	4 670	6 188	6 138	6 463	5,29
Kinija	55 946	53 960	60 274	62 944	71 644	13,82
ES-27	13 516	10 815	10 071	14 720	14 009	-4,83
Indija	19 950	24 200	17 830	16 500	11 900	-27,88
Iranas	825	5 086	7 221	8 521	9 021	5,87
Rusija	10 899	4 952	5 175	7 605	5 955	-21,70
Ukraina	5 363	2 579	3 670	4 970	4 820	-3,02
JAV	20 211	19 538	16 065	19 306	21 577	11,76
Kitos	63 876	51 110	63 483	60 267	57 928	-3,88
<b>Iš viso</b>	<b>197 644</b>	<b>176 910</b>	<b>189 977</b>	<b>200 971</b>	<b>203 317</b>	<b>1,17</b>

\* 2015 m. gegužės mėnesio prognozė

\*\* lyginant 2015–2016 m. su 2014–2015 m.

Šaltinis: USDA

Pastaba. Oficialus euro kursas – 1 euras už 3,4528 lito, galiojantis nuo 2002 m. vasario 2 d., patvirtintas Lietuvos Respublikos Vyriausybės ir Lietuvos banko valdybos nutarimais

Grūdų ir rapsų sektoriaus informaciją parengė D. Pyrantienė, R. Banionienė ir Z. Aleliūnaitė, tel. (8 37) 39 72 27





**2014 m. II pusmetį Lietuvoje suaktyvėjo sojos rupinių prekyba.** Pašarų žaliavų, pramonės šalutinių produktų (KN 2301–2306) importas Lietuvoje 2014 m. II pusmetį, lyginant su 2013 m. tuo pačiu laikotarpiu, padidėjo 32,9 proc. (35,29 tūkst. t), o eksportas sumažėjo 30,9 proc. (30,36 tūkst. t).

Lyginant 2014 m. II pusmetį su 2013 m. tuo pačiu laikotarpiu, sumažėjo žuvies miltų, saulėgrąžų **išspaudų ir kukurūzų krakmolo** gamybos liekanų importas, atitinkamai 45,0 proc. (1,06 tūkst. t), 82,5 proc. (1,21 tūkst. t) ir 15,4 proc. (3,11 tūkst. t). 2014 m. II pusmetį, lyginant su 2013 m. tuo pačiu laikotarpiu, 4,4 karto (17,81 tūkst. t) padidėjo cukrinių runkelių išspaudų bei sojos ir rapsų arba rapsukų sėklų išspaudų, rupinių importas, atitinkamai 33,8 proc. (19,25 tūkst. t) ir 17,1 proc. (3,61 tūkst. t).

2014 m. II pusmetį, lyginant su praėjusių metų tuo pačiu laikotarpiu, 2,2 karto (10,44 tūkst. t) padidėjo sojos išspaudų, rupinių ir 2,5 karto (649,87 t) kukurūzų krakmolo gamybos liekanų eksportas, tačiau sumažėjo visų kitų žaliavų – pramonės šalutinių produktų (KN 2301–2306) eksportas.

**Kombinuotųjų pašarų Lietuvoje šių metų balandžio mėn. buvo pagaminta 63,20 tūkst. t.** Kombinuotųjų pašarų šių metų balandžio mėn. buvo pagaminta 63,2 tūkst. t, o tai 0,7 proc. (447,12 t) mažiau nei prieš metus ir 0,8 proc. (526,76 t) mažiau, lyginant su šių metų kovo mėn. Lyginant 2014 m. balandį, su kovu, padidėjo premiksų, mišinių galvijams ir šunų ėdalo gamyba, atitinkamai 4,2 proc. (23,25 t), 2,5 proc. (292,76 t) ir 19,4 proc. (165,75 t), tačiau sumažėjo kačių ėdalo ir niekur kitur nepriskirtų mišinių (PGPK kodas – 10.91.10.39.00) ir paukščių lesalų gamyba, atitinkamai 7,4 proc. (435,10 t), 7,5 proc. (81,18 t) ir 1,4 proc. (383,72 t).

Lyginant šių metų balandį su praėjusių metų tuo pačiu laikotarpiu, padidėjo premiksų, šunų ėdalo ir mišinių galvijams gamyba, atitinkamai 24,9 proc. (114,4 t), 14,9 proc. (132,75 t) ir 3,9 proc. (444,17 t), tačiau sumažėjo kačių ėdalo, niekur kitur nepriskirtų mišinių ir kiaulių mišinių gamyba, atitinkamai 19,3 proc. (1,29 tūkst. t), 8,3 proc. (90,26 t) ir 1,5 proc. (253,63 t).

Šaltiniai: ŽŪIKVC (ŽŪMPRIS) ir STD

#### Pašarų žaliavų – pramonės šalutinių produktų importas–reeksportas / eksportas Lietuvoje, t

Žaliavų pavadinimas (KN 2301 – 2306)	Importas				Reeksportas / eksportas			
	2013	2014		metų pokytis, proc.*	2013	2014		metų pokytis, proc.*
	II	I	II		I	II	I	
Žuvų miltai, rupiniai	2 346,30	3 902,20	1 289,60	-45,0	1 901,50	2 113,62	774,47	-59,3
Cukrinių runkelių išspaudos	5 226,60	8 300,72	23 032,09	340,7	19 254,91	24 885,49	1 713,54	-91,1
Sojos išspaudos, rupiniai	56 956,50	66 050,83	76 205,15	33,8	8 777,40	13 967,02	19 219,62	119,0
Saulėgrąžų išspaudos, rupiniai	20 127,10	18 758,83	17 017,91	-15,4	4 718,10	4 665,92	3 921,95	-16,9
<b>Rapsų arba rapsukų sėklų išspaudos, rupiniai</b>	<b>21 110,30</b>	<b>19 739,34</b>	<b>24 720,46</b>	<b>17,1</b>	<b>62 892,70</b>	<b>38 841,57</b>	<b>40 582,28</b>	<b>-35,5</b>
Mažai eruko rūgšties turinčių rapsų ir rapsukų	18 942,00	17 910,78	21 924,91	15,7	19 430,90	6 975,60	13 267,15	-31,7
Kitos	2 168,30	1 828,56	2 795,55	28,9	43 461,80	31 865,98	27 315,13	-37,2
<b>Kukurūzų krakmolo gamybos liekanos</b>	<b>1 461,70</b>	<b>120,00</b>	<b>256,03</b>	<b>-82,5</b>	<b>651,90</b>	<b>144,30</b>	<b>1 625,35</b>	<b>149,3</b>
Daugiau kaip 40 % sausosios masės	491,90	120,00	254,00	-	-	-	1 623,32	-
Ne daugiau kaip 40 % sausosios masės	969,80	-	2,03	-99,8	651,86	144,30	2,03	-99,7
<b>Iš viso</b>	<b>107 228,50</b>	<b>116 871,92</b>	<b>142 521,24</b>	<b>32,9</b>	<b>98 196,51</b>	<b>84 617,93</b>	<b>67 837,21</b>	<b>-30,9</b>

\* 2014 m. II pusmetį su 2013 m. II pusmečiu

Šaltinis: STD

#### Kombinuotųjų pašarų ir premiksų gamyba Lietuvoje 2014–2015 m., t

Kombinuotieji pašarai / PGPK kodas	2014		2015		Pokytis, %	
	balandis	vasaris	kovas	balandis	mėnesio*	metų**
Ūkinių gyvūnų pašarų premiksai / 10.91.10.10.00	459,39	377,24	550,58	573,83	4,22	24,91
Mišiniai (išskyrus premiksus) ūkiniams gyvūnams – kiaulėms – šerti / 10.91.10.33.00	16 534,63	14 929,45	16 383,55	16 281,00	-0,63	-1,53
Mišiniai (išskyrus premiksus) ūkiniams gyvūnams – galvijams – šerti / 10.91.10.35.00	11 504,63	11 379,39	11 656,04	11 948,80	2,51	3,86
Mišiniai (išskyrus premiksus) naminiams paukščiams lesinti / 10.91.10.37.00	26 417,93	22 959,24	27 299,03	26 915,31	-1,41	1,88
Niekur kitur nepriskirti mišiniai (išskyrus premiksus) ūkiniams gyvūnams šerti / 10.91.10.39.00	1 090,78	757,53	1 081,70	1 000,52	-7,50	-8,27
Šunų ėdalas, skirtas mažmeninei prekybai / 10.92.10.30.10	888,00	953,60	855,00	1 020,75	19,39	14,95
Kačių ėdalas, skirtas mažmeninei prekybai / 10.92.10.30.20	6 710,30	4 789,50	5 851,50	5 416,40	-7,44	-19,28
Mišiniai gyvūnų augintinių ėdalui (išskyrus kačių arba šunų ėdalą, skirtą mažmeninei prekybai) / 10.92.10.60.00	39,03	41,95	46,93	40,96	-12,72	4,94
<b>Iš viso</b>	<b>63 644,69</b>	<b>56 187,90</b>	<b>63 724,33</b>	<b>63 197,57</b>	<b>-0,83</b>	<b>-0,70</b>

\* lyginant 2015 m. balandžio mėn. su 2015 m. kovo mėn.

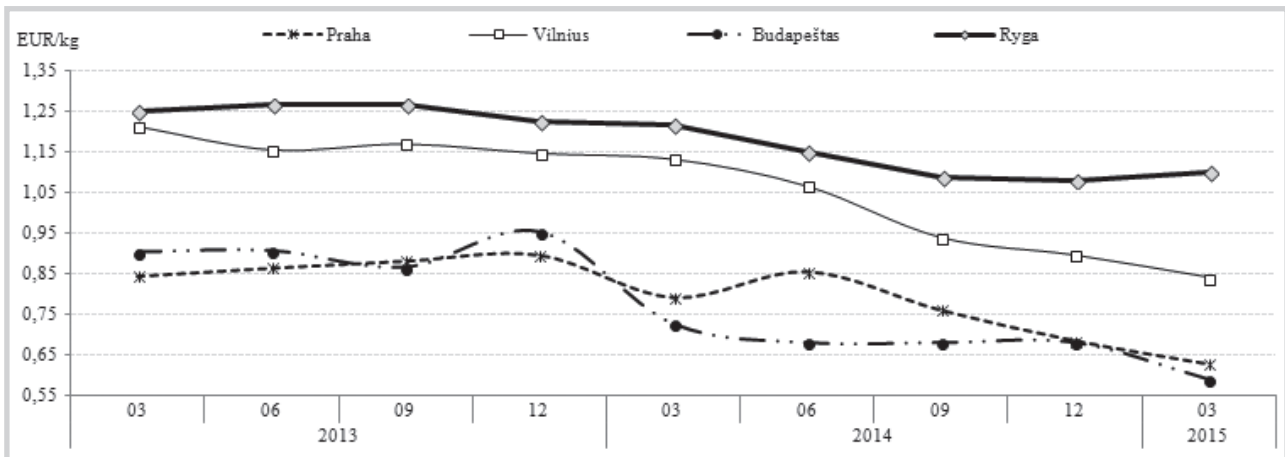
\*\* lyginant 2015 m. balandžio mėn. 2014 m. balandžio mėn.

Šaltinis: ŽŪIKVC (ŽŪMPRIS)

Pašarų sektoriaus informaciją parengė N. Maršalkienė, tel. (8 37) 39 70 75



**Mažmeninės baltojo cukraus kainos\* kai kurių ES šalių sostinėse 2013 03–2015 03, EUR/kg (su PVM)**



\* kainos (EUR) pateiktos pagal atitinkamos datos ECB valiutos kursą

Šaltinis: ŽŪIKVC (ŽŪMPRIS)

**Cukraus balansas Lietuvoje 2015 m. kovo mėn., t**

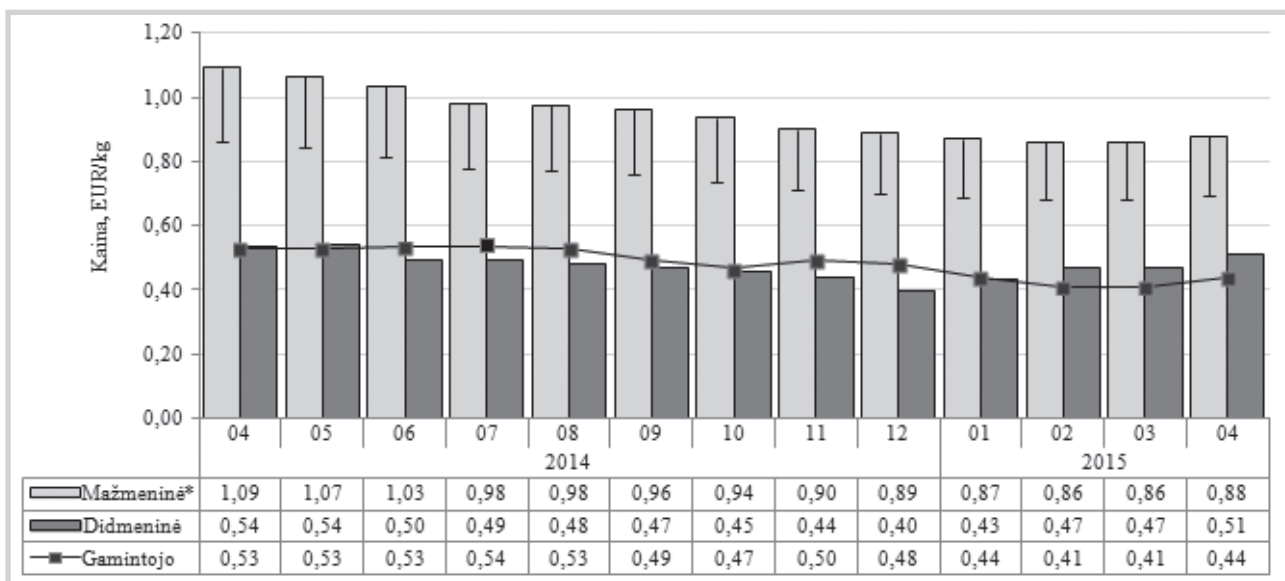
Eil. Nr.	Rodiklio pavadinimas	Kiekis, t			Pokytis, %	
		2014	2015		mėnesio*	metų**
		kovas	vasaris	kovas		
1.	<b>Atsargos mėnesio pradžioje</b>	<b>144 394,90</b>	<b>162 867,31</b>	<b>153 427,19</b>	-5,80	6,26
2.	<b>Gamyba</b>	<b>0,00</b>	<b>0,00</b>	<b>0,00</b>	-	-
3.	<b>Importuota / įvežta</b>	<b>7 031,16</b>	<b>6 255,09</b>	<b>6 110,89</b>	-2,31	-13,09
3.1.	baltojo ir žaliavinio cukraus	2 691,77	2 559,49	1 500,53	-41,37	-44,25
3.2.	perdirbtuose produktuose	4 339,39	3 695,60	4 610,36	24,75	6,24
4.	<b>Eksportuota / išvežta</b>	<b>12 423,44</b>	<b>11 021,80</b>	<b>9 852,91</b>	-10,61	-20,69
4.1.	baltojo ir žaliavinio cukraus	7 520,35	6 320,26	5 092,65	-19,42	-32,28
4.2.	perdirbtuose produktuose	4 903,09	6 344,31	4 760,26	-24,97	-2,91
5.	<b>Atsargos mėnesio pabaigoje</b>	<b>130 953,48</b>	<b>153 427,19</b>	<b>144 636,60</b>	-5,73	10,45

\* lyginant 2015 m. kovo mėn. su 2015 m. vasario mėn.

Šaltiniai: ŽŪIKVC (ŽŪMPRIS) ir STD

\*\* lyginant 2015 m. kovo mėn. su 2014 m. kovo mėn.

**Baltojo cukraus vidutinė svertinė kaina Lietuvoje 2014 m. balandžio –2015 m. balandžio mėn., EUR/kg**



\* baltojo cukraus mažmeninė kaina su PVM (PVM dalis pažymėta stulpelio viršuje)

Šaltinis: ŽŪIKVC (ŽŪMPRIS)

Pastaba. Oficialus euro kursas – 1 euras už 3,4528 lito, galiojantis nuo 2002 m. vasario 2 d., patvirtintas Lietuvos Respublikos Vyriausybės ir Lietuvos banko valdybos nutarimais

Cukraus sektoriaus informaciją parengė I. Ivanovienė, tel. (8 37) 39 72 04



## Kiaulienos, jautienos ir avienos rinka

**2015 m. balandžio mėn., lyginant su 2015 m. kovo mėn., Lietuvoje sumažėjo kiaulių skerdimų apimtys.** 2015 m. balandžio mėn. kiaulių skerdimų apimtys Lietuvos įmonėse sudarė 72,61 tūkst. vnt. ir buvo 5,49 proc. mažesnės nei kovo mėn., tačiau 1,52 proc. didesnės nei 2014 m. balandžio mėn. Iš to skaičiaus skerdenas klasifikuojančiose skerdyklose paskerstų kiaulių skaičius sudarė 52,94 tūkst. vnt. (72,90 proc. nuo bendro paskerstų kiaulių skaičiaus) ir buvo 12,56 proc. didesnis nei 2014 m. tuo pačiu laikotarpiu. Balandžio mėnesį daugiausia buvo paskersta E raumeningumo klasės (55,69 proc.), o mažiausiai – P raumeningumo klasės (0,04 proc.) kiaulių nuo bendro skerdenas klasifikuojančiose skerdyklose paskerstų kiaulių skaičiaus. Analizuojamu laikotarpiu buvo pagaminta 5,65 tūkst. t kiaulienos skerdenų – 7,60 proc. mažiau nei kovo mėn., tačiau 4,71 proc. daugiau nei 2014 m. balandžio mėn.

2015 m. balandžio mėn. kiaulių supirkimo (pagal skerdenas) kaina Lietuvoje sudarė 150,30 EUR/100 kg ir buvo 3,87 proc. didesnė nei kovo mėn., tačiau 9,59 proc. mažesnė, lyginant su 2014 m. balandžio mėn. Kiaulių supirkimo (pagal gyvą svorį) kaina analizuojamu laikotarpiu sudarė 108,91 EUR/100 kg – buvo 4,24 proc. didesnė nei kovo mėn., bet 10,43 proc. mažesnė nei 2014 m. balandžio mėn. Paršavedžių gyvojo svorio kaina per metus sumažėjo 19,72 proc., trečios kategorijos (116–140) – 12,92 proc., pirmos (50–105) – 12,28 proc., antros kategorijos (106–115 kg) – 11,04 proc.

**2015 m. balandžio mėn., lyginant su 2014 m. tuo pačiu laikotarpiu, Lietuvos įmonėse padidėjo avių skerdimai.** Analizuojamu

laikotarpiu Lietuvos įmonėse buvo paskersta 491 avis – 28,53 proc. daugiau, lyginant su 2014 m. balandžio mėn. Iš to skaičiaus ėriukų (ne vyresnių kaip 12 mėn.) skerdimų skaičius padidėjo 32,74 proc. (iki 150 vnt.), o kitų avių (vyresnių kaip 12 mėn.) – 26,77 proc. (iki 341 vnt.). Avienos skerdenų gamyba Lietuvoje padidėjo 35,84 proc. ir sudarė 9,024 t. Vidutinė supirktų avių kaina 2015 m. balandžio mėn. sudarė 500,86 EUR/100 kg (skerdenų svorio) ir 133,95 EUR/100 kg (gyvojo svorio) – atitinkamai 7,59 proc. didesnė, bet 15,43 proc. mažesnė kaina nei 2014 m. balandžio mėn.

**ES kiaulienos rinkos apžvalga ir prognozės 2015–2016 m.** Europos Komisijos (toliau – EK) duomenimis, 2014 m., lyginant su 2013 m., ES kiaulienos **gamyba** po keleto metų mažėjimo padidėjo apie 1,4 proc. ir sudarė 22,681 mln. t. ES kiaulienos gamybos augimui įtakos turėjo 1,2 proc. išaugęs kiaulių skaičius ES šalyse, ypač 0,4 proc. padidėjęs paršavedžių ir 2,4 proc. paršelių skaičius. EK prognozuoja, kad 2015 m. ES kiaulienos gamyba turėtų padidėti apie 1,2 proc. (iki 22,964 mln. t), o 2016 m. – 0,3 proc. (iki 23,038 mln. t).

Kiaulienos **eksportas** iš ES šalių 2014 m., lyginant su 2013 m., sumažėjo 12,7 proc. (iki 1,921 mln. t), labiausiai dėl Rusijos embargo. Nors kiaulienos paklausa iš Azijos didėjo, tai nekompensavo ES bendro kiaulienos eksporto sumažėjimo. Tačiau EK prognozuoja, kad 2015 m., lyginant su 2014 m., kiaulienos eksportas iš ES šalių turėtų padidėti apie 5 proc. (iki 2,017 mln. t), o 2016 m., lyginant su 2015 m., – 6 proc. (iki 2,138 mln. t).

Šaltiniai: ŽŪIKVC (ŽŪMPRIS) ir Europos Komisija

**Kiaulių vidutinės supirkimo pagal SEUROP skerdenų klasifikavimo skalę savaitės kainos Lietuvos įmonėse, EUR/100 kg (be PVM)**

Raumeningumo klasė	2014	2015				Pokytis, %	
	21 sav. (05 19–25)	18 sav. (04 27–05 03)	19 sav. (05 04–10)	20 sav. (05 11–17)	21 sav. (05 18–24)	savaitės*	metų**
<b>S</b>	169,92	156,20	151,85	151,51	152,73	0,81	-10,12
<b>E</b>	167,71	152,45	149,74	148,12	147,28	-0,57	-12,18
<b>U</b>	164,63	146,72	146,87	140,71	143,27	1,82	-12,97
<b>R</b>	153,13	142,92	146,14	130,27	136,14	4,51	-11,10
<b>O</b>	136,37	•	•	127,08	•	-	-
<b>P</b>	•	-	•	-	-	-	-
<b>S-P</b>	<b>168,37</b>	<b>153,97</b>	<b>150,63</b>	<b>149,31</b>	<b>149,86</b>	<b>0,37</b>	<b>-10,99</b>

Pastaba. Į vidutinę (svertinę) kainą įskaityti transportavimo kaštai

\* lyginant 2015 m. 21 savaitę su 2015 m. 20 savaitę

\*\* lyginant 2015 m. 21 savaitę su 2014 m. 21 savaitę

• – konfidencialūs duomenys

Šaltinis: ŽŪIKVC (ŽŪMPRIS)


**Kiaulių (E klasės) supirkimo vidutinės savaitinės kainos Europos Sąjungos valstybėse, EUR/100 kg (be PVM)**

Valstybė	Data	2015					Pokytis, %	
		2014 20 sav. (05 12–18)	17 sav. (04 20–26)	18 sav. (04 27–05 03)	19 sav. (05 04–10)	20 sav. (05 11–17)	savaitės*	metų**
Lietuva		168,21	154,46	152,45	149,74	148,12	-1,08	-11,95
Lenkija		160,75	149,88	144,20	137,24	137,07	-0,12	-14,73
Latvija		172,55	157,43	157,51	152,35	153,36	0,66	-11,12
Estija		163,88	144,66	143,41	146,60	145,97	-0,43	-10,93
Slovakija		162,19	144,58	145,35	143,86	143,82	-0,03	-11,33
Slovėnija		162,42	167,65	162,55	149,08	150,18	0,74	-7,54
Čekija		160,67	140,95	141,50	139,31	138,20	-0,80	-13,99
Vengrija		164,71	151,85	148,63	142,66	142,37	-0,20	-13,56
Malta		237,00	229,00	229,00	229,00	229,00	0,00	-3,38
Kipras		201,00	163,00	162,69	162,69	163,45	0,47	-18,68
Belgija		151,70	132,90	130,00	123,20	122,50	-0,57	-19,25
Danija		149,91	135,64	135,62	135,58	135,58	0,00	-9,56
Vokietija		164,07	152,21	148,07	144,21	144,61	0,28	-11,86
Graikija		185,71	151,73	153,03	152,00	150,43	-1,03	-19,00
Ispanija		185,32	145,06	146,16	145,67	144,79	-0,60	-21,87
Prancūzija		157,00	136,00	136,00	135,00	134,00	-0,74	-14,65
Airija		166,37	147,34	147,34	147,49	147,49	0,00	-11,35
Italija		-	144,20	143,20	142,20	136,20	-4,22	-
Liuksemburgas		158,60	149,50	146,10	140,80	140,90	0,07	-11,16
Olandija		147,23	133,43	129,17	121,22	122,19	0,80	-17,01
Austrija		163,43	151,49	148,30	142,38	142,06	-0,22	-13,08
Portugalija		181,00	156,00	157,00	156,00	156,00	0,00	-13,81
Suomija		161,01	152,92	153,73	153,25	152,81	-0,29	-5,09
Švedija		192,26	171,57	173,37	171,94	172,41	0,27	-10,32
Didžioji Britanija		195,71	180,79	180,79	180,40	180,18	-0,12	-7,94
Bulgarija		193,94	167,64	162,08	167,64	162,95	-2,80	-15,98
Rumunija		162,47	148,48	148,49	146,96	143,96	-2,04	-11,39
Kroatija		166,42	145,96	146,52	144,87	145,43	0,39	-12,61
<b>ES vidutinė</b>		<b>165,19</b>	<b>146,97</b>	<b>144,51</b>	<b>140,95</b>	<b>140,75</b>	<b>-0,14</b>	<b>-14,80</b>

\* lyginant 2015 m. 20 savaitę su 2015 m. 19 savaitę

Šaltinis: Europos Komisija

\*\* lyginant 2015 m. 20 savaitę su 2014 m. 20 savaitę

**Avių supirkimo vidutinės kainos Lietuvos įmonėse, EUR/100 kg (be PVM)**

Kategorija	Gyvojo svorio					Skerdenų svorio				
	2014		2015		pokytis, %	2014		2015		pokytis, %
	balandis	kovas	balandis	mėnesio*	metų**	balandis	kovas***	balandis	mėnesio*	metų**
Ėriukai (ne vyresni kaip 12 mėn.)	160,10	182,50	160,41	-12,10	0,19	478,77	579,89	552,36	-4,75	15,37
Kitos avys (vyresnės kaip 12 mėn.)	157,63	130,66	126,09	-3,50	-20,01	460,09	469,52	484,00	3,08	5,20
<b>Vidutinė kaina</b>	<b>158,39</b>	<b>138,62</b>	<b>133,95</b>	<b>-3,37</b>	<b>-15,43</b>	<b>465,52</b>	<b>486,49</b>	<b>500,86</b>	<b>2,95</b>	<b>7,59</b>

\* lyginant 2015 m. balandžio mėn. su 2015 m. kovo mėn.; \*\* lyginant 2015 m. balandžio mėn. su 2014 m. balandžio mėn.

\*\*\* patikslinti duomenys

Šaltinis: ŽŪIKVC (ŽŪMPRIS)

Pastaba. Vidutinės kainos skaičiuojamos svertiniu būdu

**Avių skerdimai Lietuvos įmonėse, vnt.**

Kategorija	2014		2015		Pokytis, %	
	balandis	vasaris	kovas	balandis	mėnesio*	metų**
Ėriukai (ne vyresni kaip 12 mėn.)	113	132	155	150	-3,23	32,74
Kitos avys (vyresnės kaip 12 mėn.)	269	272	359	341	-5,01	26,77
<b>Iš viso</b>	<b>382</b>	<b>404</b>	<b>514</b>	<b>491</b>	<b>-4,47</b>	<b>28,53</b>

\* lyginant 2015 m. balandžio mėn. su 2015 m. kovo mėn.

\*\* lyginant 2015 m. balandžio mėn. su 2014 m. balandžio mėn.

Šaltinis: ŽŪIKVC (ŽŪMPRIS)

**Šalutinių gyvūninių produktų kiekiai, gauti Lietuvos skerdyklose, t**

	2014		2015		Pokytis, %	
	balandis	vasaris***	kovas	balandis	mėnesio*	metų**
<b>Iš viso</b>	<b>5 647,34</b>	<b>5 483,38</b>	<b>6 227,69</b>	<b>6 370,67</b>	<b>2,30</b>	<b>12,81</b>
iš to skaičiaus						
galvijų	2 359,71	2 293,26	2 607,48	2 809,46	7,75	19,06
kiaulių	892,69	888,66	1 034,86	1 039,80	0,48	16,48
avių ir ožkų	1,39	1,56	2,47	2,15	-13,06	54,64
paukščių	2 341,86	2 240,54	2 520,14	2 452,35	-2,69	4,72
kitų gyvūnų	25,98	19,76	20,61	16,59	-19,48	-36,13
atvejai, kai nenurodoma gyvūno rūšis	25,72	39,60	42,15	50,32	19,40	95,65

\* lyginant 2015 m. balandžio mėn. su 2015 m. kovo mėn.; \*\* lyginant 2015 m. balandžio mėn. su 2014 m. balandžio mėn.

\*\*\* patikslinti duomenys

Šaltinis: ŽŪIKVC (ŽŪMPRIS)



**Galvijų vidutinės supirkimo pagal SEUROP skerdenų klasifikavimo skalę savaitės kainos\*\*\*  
ES valstybėse, EUR/100 kg (be PVM)**

Valstybė	2014	2015				Pokytis, %	
	20 sav. (05 12–18)	17 sav. (04 20–26)	18 sav. (04 27–05 03)	19 sav. (05 04–10)	20 sav. (05 11–17)	savaitės*	metų**
<b>8 mėnesių ir jaunesnių nei 12 mėnesių galvijai (Z)</b>							
Latvija	160,08	178,36	175,53	165,49	168,58	1,87	5,31
Rumunija	281,19	249,03	260,31	260,05	264,39	1,67	-5,97
Danija	381,17	369,78	379,32	377,05	378,21	0,31	-0,78
Vokietija	313,24	310,57	-	-	-	-	-
Graikija	457,14	411,58	389,15	381,63	377,96	-0,96	-17,32
Italija	486,97	474,46	466,26	469,75	456,51	-2,82	-6,26
Liuksemburgas	490,00	-	-	-	-	-	-
Portugalija	384,25	373,79	370,03	369,92	370,72	0,22	-3,52
Slovakija	342,00	338,80	264,94	291,69	-	-	-
Slovėnija	266,90	280,58	221,33	368,25	326,81	-11,25	22,45
Švedija	303,50	370,71	370,87	412,38	408,13	-1,03	34,47
Čekija	-	266,96	309,60	237,89	207,58	-12,74	-
Lenkija	288,01	309,64	316,69	296,82	308,63	3,98	7,16
Austrija	-	456,98	453,59	456,92	447,77	-2,00	-
Estija	-	178,57	221,38	-	154,08	-	-
Kroatija	-	-	-	381,86	320,76	-16,00	-
Ispanija	-	380,33	381,70	375,33	375,10	-0,06	-
Didžioji Britanija	-	360,97	453,90	359,69	414,51	15,24	-
<b>ES vidutinė kaina</b>	<b>406,06</b>	<b>384,36</b>	<b>385,28</b>	<b>381,48</b>	<b>381,02</b>	<b>-0,12</b>	<b>-6,17</b>
<b>Jauni buliai (A)</b>							
Lietuva	265,29	270,98	272,38	274,63	270,09	-1,65	1,81
Lenkija	294,32	317,94	318,14	314,87	316,15	0,41	7,42
Latvija	209,62	210,07	218,61	234,03	216,34	-7,56	3,20
Estija	-	252,71	245,92	254,98	247,86	-2,79	-
Slovakija	312,32	299,65	298,87	289,43	298,74	3,22	-4,35
Slovėnija	329,91	348,62	344,21	342,51	343,32	0,24	4,07
Čekija	312,89	327,09	328,66	327,37	326,89	-0,15	4,47
Vengrija	263,55	267,83	279,46	254,14	259,47	2,10	-1,55
Malta	-	-	-	-	-	-	-
Kipras	350,00	303,47	304,34	306,08	308,00	0,63	-12,00
Belgija	340,20	352,81	352,64	352,75	352,92	0,05	3,74
Bulgarija	328,69	332,34	332,34	287,44	299,99	4,37	-8,73
Rumunija	289,22	266,78	270,83	260,18	264,56	1,69	-8,52
Danija	376,88	366,10	367,61	365,75	368,07	0,63	-2,34
Vokietija	358,65	377,35	373,99	370,16	366,27	-1,05	2,13
Graikija	437,44	433,23	435,10	436,86	433,09	-0,86	-0,99
Ispanija	375,83	367,27	366,49	363,99	363,68	-0,09	-3,23
Prancūzija	384,79	373,23	373,06	373,17	373,65	0,13	-2,89
Airija	356,48	398,94	399,06	397,35	395,25	-0,53	10,87
Italija	401,91	409,45	408,63	405,59	403,79	-0,44	0,47
Liuksemburgas	390,67	385,94	387,85	384,46	381,61	-0,74	-2,32
Olandija	342,05	351,38	346,24	346,90	340,43	-1,87	-0,47
Austrija	360,96	382,78	382,19	381,62	379,15	-0,65	5,04
Portugalija	376,73	370,59	370,87	369,61	367,76	-0,50	-2,38
Suomija	358,18	354,59	353,15	351,10	349,66	-0,41	-2,38
Švedija	350,55	399,10	394,32	438,00	417,51	-4,68	19,10
Didžioji Britanija	373,92	435,27	428,27	413,88	416,63	0,66	11,42
Kroatija	373,69	340,11	351,19	344,07	340,78	-0,96	-8,81
<b>ES vidutinė kaina</b>	<b>367,03</b>	<b>377,27</b>	<b>376,02</b>	<b>374,37</b>	<b>372,47</b>	<b>-0,51</b>	<b>1,48</b>
<b>Buliai (B)</b>							
Lietuva	281,22	278,86	274,05	282,45	-	-	-
Latvija	-	-	-	-	-	-	-
Estija	-	-	-	-	-	-	-
Lenkija	299,06	325,85	323,39	321,13	322,64	0,47	7,88
Slovakija	384,40	354,90	347,77	337,55	317,77	-5,86	-17,33
Slovėnija	330,42	351,22	338,60	346,40	342,66	-1,08	3,70
Čekija	313,44	314,55	324,80	322,49	324,40	0,60	3,50
Rumunija	-	264,21	256,92	283,56	250,71	-11,58	-
Danija	282,95	259,09	-	263,26	278,67	5,85	-1,51
Vokietija	328,77	343,61	346,21	337,82	333,73	-1,21	1,51
Prancūzija	296,00	280,00	284,00	283,00	285,00	0,71	-3,72
Airija	310,55	363,28	369,94	351,30	368,71	4,96	18,73
Austrija	335,06	354,11	339,08	340,90	347,97	2,07	3,85
Portugalija	-	332,20	344,60	341,80	339,50	-0,67	-
Švedija	346,21	414,51	405,63	420,24	445,24	5,95	28,60
Liuksemburgas	361,52	351,82	351,82	342,31	341,43	-0,26	-5,56
Malta	311,97	355,05	355,05	-	-	-	-

\* lentelės tęsinys 14 psl.





13 psl. lentelės tęsinys

Valstybė	2014		2015			Pokytis, %	
	20 sav. (05 12–18)	17 sav. (04 20–26)	18 sav. (04 27–05 03)	19 sav. (05 04–10)	20 sav. (05 11–17)	savaitės*	metų**
<b>Buliai (B)</b>							
Kroatija	349,58	306,16	333,13	334,91	333,34	-0,47	-4,65
Italija	-	249,03	392,67	317,30	309,93	-2,32	-
Bulgarija	-	-	-	-	-	-	-
<b>ES vidutinė kaina</b>	<b>312,78</b>	<b>334,44</b>	<b>335,48</b>	<b>331,26</b>	<b>336,38</b>	<b>1,55</b>	<b>7,55</b>
<b>Karvės (D)</b>							
Lietuva	227,09	227,40	227,17	228,07	229,46	0,61	1,04
Lenkija	254,65	271,02	268,79	266,35	263,96	-0,90	3,66
Latvija	178,21	187,20	177,16	182,18	193,06	5,97	8,33
Estija	-	193,92	198,22	197,65	199,18	0,77	-
Slovakija	168,79	159,64	166,82	154,76	171,31	10,70	1,49
Slovėnija	230,16	221,85	223,97	228,81	223,62	-2,27	-2,84
Čekija	224,38	218,04	222,21	222,36	221,60	-0,34	-1,24
Vengrija	187,23	197,03	196,31	197,86	196,23	-0,82	4,81
Malta	226,07	223,21	223,21	214,13	214,13	0,00	-5,28
Kipras	183,00	163,76	175,88	160,00	164,30	2,68	-10,22
Belgija	269,19	269,55	269,83	271,30	274,33	1,12	1,91
Bulgarija	246,29	215,45	215,45	211,91	213,60	0,80	-13,27
Rumunija	231,48	212,05	211,09	211,31	205,60	-2,70	-11,18
Danija	275,71	282,12	282,21	284,49	289,02	1,59	4,83
Vokietija	289,52	314,68	314,65	314,71	311,73	-0,95	7,67
Graikija	201,88	191,22	205,97	204,96	210,49	2,70	4,26
Ispanija	233,42	235,38	231,59	238,72	236,39	-0,98	1,27
Prancūzija	352,47	330,18	331,16	334,14	334,73	0,18	-5,03
Airija	293,52	344,41	344,76	345,05	342,14	-0,84	16,57
Italija	247,93	245,81	245,86	254,29	252,12	-0,86	1,69
Liuksemburgas	341,72	348,40	348,53	344,27	347,28	0,87	1,63
Olandija	282,93	291,84	295,86	296,19	296,40	0,07	4,76
Austrija	273,01	288,02	286,57	287,35	286,99	-0,12	5,12
Portugalija	211,97	212,33	211,24	210,09	209,83	-0,12	-1,01
Suomija	230,24	218,30	216,41	213,99	216,83	1,33	-5,82
Švedija	307,18	338,60	344,11	363,31	363,47	0,05	18,32
Didžioji Britanija	291,33	336,41	332,89	327,03	331,99	1,51	13,96
Kroatija	239,16	224,86	194,78	234,16	194,46	-16,95	-18,69
<b>ES vidutinė kaina</b>	<b>294,52</b>	<b>300,68</b>	<b>300,59</b>	<b>302,44</b>	<b>302,13</b>	<b>-0,10</b>	<b>2,58</b>
<b>Telyčios (E)</b>							
Lietuva	257,24	239,64	244,10	244,39	233,02	-4,65	-9,42
Lenkija	294,04	310,81	308,75	304,29	300,51	-1,24	2,20
Latvija	182,08	189,85	190,49	190,59	194,68	2,15	6,92
Estija	-	213,84	249,12	230,46	229,18	-0,56	-
Slovakija	197,49	222,58	220,82	220,35	229,32	4,07	16,12
Slovėnija	303,79	333,18	319,83	325,44	325,08	-0,11	7,01
Čekija	256,43	259,96	256,93	259,69	254,50	-2,00	-0,75
Vengrija	150,79	196,66	184,72	212,85	204,54	-3,91	35,64
Malta	334,25	297,11	297,11	267,40	267,40	0,00	-20,00
Kipras	249,00	205,00	205,00	205,00	205,00	0,00	-17,67
Belgija	382,16	378,71	378,46	378,41	378,46	0,01	-0,97
Bulgarija	286,77	-	-	-	-	-	-
Rumunija	259,18	249,24	245,64	250,48	244,89	-2,23	-5,51
Danija	339,14	361,86	356,98	362,26	361,48	-0,22	6,59
Vokietija	351,96	361,07	360,06	358,47	357,14	-0,37	1,47
Graikija	383,46	398,90	396,65	372,54	393,30	5,57	2,57
Ispanija	412,67	383,13	380,14	381,89	374,54	-1,92	-9,24
Prancūzija	433,52	414,03	415,37	417,26	417,56	0,07	-3,68
Airija	381,96	415,00	414,65	413,87	409,84	-0,97	7,30
Italija	453,29	454,23	457,06	452,61	453,59	0,22	0,07
Liuksemburgas	395,54	401,89	401,80	391,17	395,68	1,15	0,03
Olandija	279,10	279,51	275,58	279,22	291,95	4,56	4,60
Austrija	349,15	356,45	352,71	347,92	350,91	0,86	0,50
Portugalija	376,12	371,43	371,78	370,00	367,87	-0,58	-2,19
Suomija	313,60	300,92	305,66	303,65	293,06	-3,49	-6,55
Švedija	368,20	411,81	405,59	429,06	411,28	-4,14	11,70
Didžioji Britanija	411,36	465,81	459,80	446,06	449,22	0,71	9,20
Kroatija	395,13	371,16	361,02	365,44	366,94	0,41	-7,13
<b>ES vidutinė kaina</b>	<b>395,03</b>	<b>407,15</b>	<b>405,46</b>	<b>402,03</b>	<b>401,09</b>	<b>-0,23</b>	<b>1,53</b>
<b>ES vidutinė kaina A–Z</b>	<b>351,69</b>	<b>360,65</b>	<b>359,63</b>	<b>358,10</b>	<b>357,51</b>	<b>-0,16</b>	<b>1,66</b>

\* lyginant 2015 m. 20 savaitę su 2015 m. 19 savaitę; \*\* lyginant 2015 m. 20 savaitę su 2014 m. 20 savaitę; \*\*\* vidutinės kainos apskaičiuotos iš atrankinių EK teikiamų duomenų: A kategorijos – U2, U3, R2, R3, O2, O3 klasių; B kategorijos – R3 klasės; D kategorijos – R3, R4, O2, O3, O4, P2, P3 klasių; E kategorijos – U2, U3, R2, R3, R4, O2, O3, O4 klasių; Z kategorijos – U2, U3, R2, R3, O2, O3 klasių

Šaltinis: Europos Komisija





**Galvijų skerdenų, suklasifikuotų pagal SEUROP skerdenų klasifikavimo skalę,  
vidutinės savaitės kainos Lietuvos įmonėse, EUR/100 kg (be PVM)**

Kategorija pagal raumeningumą	2014	2015				Pokytis, %	
	21 sav. (05 19–25)	18 sav. (04 27–05 03)	19 sav. (05 04–05 10)	20 sav. (05 11–17)	21 sav. (05 18–24)	savaitės*	metų**
<b>Jauni buliai (A):</b>							
<b>U</b>	<b>277,20</b>	●	<b>288,69</b>	<b>297,92</b>	<b>319,66</b>	<b>7,30</b>	<b>15,32</b>
R2	267,75	268,54	285,41	257,25	294,41	14,45	9,96
R3	279,98	275,24	283,00	272,52	297,49	9,16	6,26
R4	●	-	275,14	●	●	-	-
<b>R</b>	<b>275,53</b>	<b>271,06</b>	<b>283,09</b>	<b>268,37</b>	<b>295,21</b>	<b>10,00</b>	<b>7,14</b>
O1	245,23	245,87	234,77	●	246,02	-	0,32
O2	261,73	262,33	263,09	267,33	264,17	-1,18	0,93
O3	267,65	282,91	280,08	274,43	278,10	1,34	3,90
O4	270,45	●	●	●	●	-	-
<b>O</b>	<b>263,48</b>	<b>273,29</b>	<b>272,27</b>	<b>271,28</b>	<b>270,04</b>	<b>-0,46</b>	<b>2,49</b>
P1	222,26	209,79	208,77	193,40	232,36	20,14	4,54
P2	245,47	236,12	238,77	243,17	234,52	-3,56	-4,46
P3	256,84	272,58	●	263,81	260,70	-1,18	1,50
<b>P</b>	<b>243,39</b>	<b>237,91</b>	<b>234,59</b>	<b>237,93</b>	<b>238,32</b>	<b>0,16</b>	<b>-2,08</b>
<b>S-P</b>	<b>261,96</b>	<b>270,10</b>	<b>271,95</b>	<b>266,71</b>	<b>274,55</b>	<b>2,94</b>	<b>4,81</b>
<b>Buliai (B):</b>							
R2	259,26	273,74	268,96	263,31	267,63	1,64	3,23
R3	286,08	274,05	282,45	●	273,36	-	-4,45
<b>R</b>	<b>275,96</b>	<b>274,78</b>	<b>276,02</b>	<b>268,63</b>	<b>270,68</b>	<b>0,76</b>	<b>-1,91</b>
O1	252,85	239,8	250,25	●	248,36	-	-1,77
O2	264,65	269,95	277,43	264,95	268,35	1,28	1,40
O3	276,25	279,63	279,74	286,80	283,88	-1,02	2,76
<b>O</b>	<b>267,42</b>	<b>273,12</b>	<b>275,96</b>	<b>274,79</b>	<b>272,48</b>	<b>-0,84</b>	<b>1,89</b>
P1	241,53	226,25	209,48	158,36	212,84	34,40	-11,88
P2	264,92	235,77	226,97	242,92	241,12	-0,74	-8,98
<b>P</b>	<b>260,56</b>	<b>236,83</b>	<b>228,04</b>	<b>236,38</b>	<b>237,33</b>	<b>0,40</b>	<b>-8,92</b>
<b>S-P</b>	<b>268,40</b>	<b>271,98</b>	<b>270,56</b>	<b>268,79</b>	<b>269,65</b>	<b>0,32</b>	<b>0,47</b>
<b>Karvės (D):</b>							
R4	232,39	234,93	229,37	249,91	242,00	-3,17	4,13
<b>R</b>	<b>235,29</b>	<b>240,13</b>	<b>230,89</b>	<b>242,81</b>	<b>246,09</b>	<b>1,35</b>	<b>4,59</b>
O2	235,35	232,68	241,02	235,28	227,13	-3,46	-3,49
O3	236,80	243,80	247,62	248,51	239,32	-3,70	1,06
O4	223,41	236,71	247,04	244,79	240,11	-1,91	7,48
<b>O</b>	<b>233,13</b>	<b>240,04</b>	<b>245,83</b>	<b>244,97</b>	<b>236,04</b>	<b>-3,65</b>	<b>1,25</b>
P1	192,01	190,96	172,96	171,33	170,37	-0,56	-11,27
P2	208,15	203,79	196,04	199,86	194,34	-2,76	-6,63
P3	215,81	218,33	213,63	219,28	216,97	-1,05	0,54
P4	205,32	●	●	●	●	-	-
<b>P</b>	<b>203,36</b>	<b>201,35</b>	<b>190,73</b>	<b>194,65</b>	<b>189,20</b>	<b>-2,80</b>	<b>-6,96</b>
<b>S-P</b>	<b>216,57</b>	<b>221,50</b>	<b>219,84</b>	<b>218,29</b>	<b>212,63</b>	<b>-2,59</b>	<b>-1,82</b>
<b>Telyčios (E):</b>							
<b>U</b>	●	●	<b>247,38</b>	●	●	-	-
R3	246,98	240,48	246,63	232,34	249,88	7,55	1,18
R4	254,44	248,09	258,06	241,97	235,79	-2,55	-7,33
<b>R</b>	<b>251,31</b>	<b>241,59</b>	<b>247,10</b>	<b>235,96</b>	<b>246,94</b>	<b>4,65</b>	<b>-1,74</b>
O2	241,02	209,84	213,19	206,14	203,32	-1,37	-15,64
O3	250,53	248,57	249,23	235,02	241,43	2,73	-3,63
O4	233,53	254,59	247,09	241,85	242,70	0,35	3,93
<b>O</b>	<b>244,93</b>	<b>245,18</b>	<b>242,60</b>	<b>233,22</b>	<b>236,37</b>	<b>1,35</b>	<b>-3,49</b>
P1	216,35	189,54	171,33	122,40	196,97	60,92	-8,96
P2	219,28	198,36	182,37	175,95	179,91	2,25	-17,96
P3	222,35	221,34	214,45	205,63	226,82	10,30	2,01
<b>P</b>	<b>221,12</b>	<b>205,36</b>	<b>197,26</b>	<b>180,09</b>	<b>206,13</b>	<b>14,46</b>	<b>-6,78</b>
<b>S-P</b>	<b>240,73</b>	<b>239,24</b>	<b>235,63</b>	<b>223,62</b>	<b>233,86</b>	<b>4,58</b>	<b>-2,85</b>
<b>Vidutinė A-Z</b>	<b>241,78</b>	<b>245,42</b>	<b>242,88</b>	<b>238,45</b>	<b>240,01</b>	<b>0,65</b>	<b>-0,73</b>

Pastaba. Į vidutinę (svertinę) kainą įskaityti transportavimo kaštai

\* lyginant 2015 m. 21 savaitę su 2015 m. 20 savaitę

\*\* lyginant 2015 m. 21 savaitę su 2014 m. 21 savaitę

● – konfidencialūs duomenys

Šaltinis: ŽŪIKVC (ŽŪMPRIS)



## Kai kurių Lietuvos įmonėse pagamintų mėsos gaminių vidutinės pardavimo kainos\*, EUR/t

Gaminio pavadinimas	PGPK kodas	Lietuvos rinkoje					Kitų ES šalių rinkose						
		2014		2015		pokytis, %		2014		2015		pokytis, %	
		kovas	vasaris****	kovas	mėnesio**	metų***	kovas	vasaris****	kovas	mėnesio**	metų***		
Šviežios arba atšaldytos jautienos ir veršienos skerdenos ir skerdenų pusės ir ketvirčiai su kaulais	10.11.11.40.00	2 577,91	2 275,00	2 244,00	-1,36	-12,95	2 866,66	2 615,00	2 629,00	0,54	-8,29		
Švieži arba atšaldyti jautienos ir veršienos gabalai	10.11.11.90.00	2 939,64	2 547,00	2 609,00	2,43	-11,25	3 647,76	3 333,00	3 319,00	-0,42	-9,01		
Užšaldytos jautienos ir veršienos skerdenos, skerdenų pusės, ketvirčiai ir gabalai	10.11.31.00.00	2 832,48	2 516,00	2 745,00	9,10	-3,09	2 474,22	2 100,00	2 017,00	-3,95	-18,48		
Šviežia arba atšaldyta kiauliena: skerdenos, skerdenų pusės <sup>1)</sup>	10.11.12.30.00	1 708,76	1 557,00	1 662,00	6,74	-2,74	1 750,17	1 577,00	1 635,00	3,68	-6,58		
Šviežia arba atšaldyta kiauliena: kumpiai, mentės ir jų dalys su kaulais <sup>1)</sup>	10.11.12.50.00	2 206,04	1 934,00	2 165,00	11,94	-1,86	2 103,22	1 973,00	1 838,00	-6,84	-12,61		
Šviežia arba atšaldyta kiauliena <sup>(1)</sup> , išskyrus skerdenas ir skerdenų pusės, kumpius, mentes ir jų dalis su kaulais)	10.11.12.90.00	2 201,11	2 105,00	2 256,00	7,17	2,49	2 560,82	2 343,00	2 357,00	0,60	-7,96		
Užšaldyta kiauliena: kumpiai, mentės ir jų dalys su kaulais	10.11.32.50.00	2 274,97	1 820,00	2 103,00	15,55	-7,56	2 828,14	2 864,00	2 149,00	-24,97	-24,01		
Užšaldyta kiauliena (išskyrus skerdenas ir skerdenų pusės, kumpius, mentes ir jų dalis su kaulais)	10.11.32.90.00	1 582,77	1 427,00	1 626,00	13,95	2,73	1 820,26	483,00	1 684,00	248,65	-7,49		
Šviežios arba atšaldytos ėriukų arba avių skerdenos, skerdenų pusės ir gabalai	10.11.13.00.00	5 304,10	4 540,00	5 000,00	10,13	-5,73	-	-	-	-	-		
Švieži arba atšaldyti galvijienos, kiaulienos, avienuos, ožkienos, arklėnos ir kitų arklinių šeimos atstovų valgomieji mėsos subproduktai	10.11.20.00.00	637,16	595,00	556,00	-6,55	-12,74	1 600,15	1 772,00	1 466,00	-17,27	-8,38		
Kiaulienos kumpiai, mentės ir jų dalys, su kaulais, sūdyti, užpilti sūrymu, džiovinti arba rūkyti	10.13.11.20.00	3 853,97	4 301,00	4 067,00	-5,44	5,53	5 361,74	4 485,00	4 703,00	4,86	-12,29		
Sūdyta, užpilta sūrymu, džiovinta arba rūkyta kiauliena <sup>2)</sup>	10.13.11.80.00	3 957,66	3 970,00	3 993,00	0,58	0,89	4 759,04	4 646,00	4 891,00	5,27	2,77		
Sūdyta, užpilta sūrymu, džiovinta arba rūkyta galvijiena	10.13.12.00.00	6 617,53	6 275,00	10 986,00	75,08	66,01	24 907,32	25 449,00	17 141,00	-32,65	-31,18		
Dešros ir panašūs produktai iš kepenų ir daugiausia iš kepenų pagaminti maisto produktai <sup>3)</sup>	10.13.14.30.00	2 108,72	2 293,00	2 301,00	0,35	9,12	2 366,77	2 416,00	2 568,00	6,29	8,50		
Dešros ir panašūs produktai iš mėsos, mėsos subproduktų arba kraujo ir daugiausia iš šių produktų pagaminti maisto produktai <sup>4)</sup>	10.13.14.60.00	2 431,07	2 509,00	2 643,00	5,34	8,72	2 848,70	2 560,00	2 706,00	5,70	-5,01		
Kita paruošta arba konservuota kiauliena, jos subproduktai ir mišiniai, įskaitant mišinius <sup>5)</sup>	10.13.15.75.00	2 365,04	2 164,00	2 155,00	-0,42	-8,88	2 769,64	2 868,00	2 595,00	-9,52	-6,31		
Paruošta arba konservuota galvijiena arba jos subproduktai <sup>5)</sup>	10.13.15.85.00	3 412,01	3 017,00	2 424,00	-19,66	-28,96	4 606,12	5 122,00	7 295,00	42,42	58,38		

\* gamintojų kainos apskaičiuotos svertiniu būdu, be PVM

\*\* lyginant 2015 m. kovo mėn. su 2015 m. vasario mėn.; \*\*\* lyginant 2015 m. kovo mėn. su 2014 m. kovo mėn.; \*\*\*\* patikslinti duomenys

<sup>1)</sup> įskaitant šviežią mėsą, užpiltą druska kaip laikinuoju konservantu<sup>2)</sup> įskaitant bekonų šoninę, trijų ketvirčių šoninę arba vidurinę dalis, priekines nuokartas, nugarines ir jų dalis, išskyrus kumpius, mentes ir jų dalis, su kaulais, papildus ir jų dalis<sup>3)</sup> (išskyrus paruoštus valgius ir patiekalus)<sup>4)</sup> (išskyrus iš kepenų pagamintas dešras, paruoštus valgius ir patiekalus)<sup>5)</sup> išskyrus dešras ir panašius produktus, homogenizuotus produktus, iš kepenų pagamintus maisto produktus, paruoštus valgius ir patiekalus

Šaltinis: ŽŪIKVC (ŽŪMPRIS)



**Kai kurių Lietuvos įmonėse pagamintų mėsos gaminių vidutinės pardavimo kainos\* trečiųjų šalių rinkose, EUR/t**

Gaminio pavadinimas	PGPK kodas	Rusijoje					Kitose trečiojoiose šalyse						
		2014		2015		pokytis, %		2014		2015		pokytis, %	
		kovas	vasaris	kovas	mėnesio**	metų***	kovas	vasaris****	kovas	mėnesio**	metų***		
Šviežios arba atšaldytos jautienos ir veršienos skerdenos ir skerdenų pusės ir ketvirčiai su kaulais	10.11.11.40.00	2 862,60	-	-	-	-	-	-	2 797,00	-	-	-	
Švieži arba atšaldyti jautienos ir veršienos gabalai	10.11.11.90.00	3 684,84	-	-	-	-	14 507,65	4 018,00	3 639,00	-9,43	-74,92	-	
Užšaldytos jautienos ir veršienos skerdenos, skerdenų pusės, ketvirčiai ir gabalai	10.11.31.00.00	2 044,43	-	-	-	-	4 159,52	1 977,00	2 628,00	32,93	-36,82	-	
Užšaldyta kiauliena (išskyrus skerdenas ir skerdenų pusės, kumpius, mentes ir jų dalis su kaulais)	10.11.32.90.00	-	-	-	-	-	-	-	2 078,00	-	-	-	
Užšaldyti galvijienos, kiaulienos, avienos, ožkienos, arkliesos ir kitų arklinių šeimos atstovų valgomieji mėsos subproduktai	10.11.39.10.00	-	-	-	-	-	1 808,68	-	2 979,00	-	64,71	-	
Sūdyta, užpilta sūrymu, džiovinta arba rūkyta kiauliena <sup>1)</sup>	10.13.11.80.00	3 468,20	-	4 520,00	-	30,33	-	-	-	-	-	-	
Sūdyta, užpilta sūrymu, džiovinta arba rūkyta galvijiena	10.13.12.00.00	-	-	-	-	-	4 193,70	1 769,00	3 240,00	83,15	-22,74	-	
Dešros ir panašūs produktai iš kepenų ir daugiausia iš kepenų pagaminti maisto produktai <sup>2)</sup>	10.13.14.30.00	2 722,14	-	-	-	-	-	-	-	-	-	-	
Dešros ir panašūs produktai iš mėsos, mėsos subproduktų arba kraujo ir daugiausia iš šių produktų pagaminti maisto produktai <sup>3)</sup>	10.13.14.60.00	3 063,02	-	3 248,00	-	6,04	-	1 924,00	-	-	-	-	

\* gamintojų kainos apskaičiuotos svertiniu būdu, be PVM

\*\* lyginant 2015 m. kovo mėn. su 2015 m. vasario mėn.; \*\*\* lyginant 2015 m. kovo mėn. su 2014 m. kovo mėn.; \*\*\*\* patikslinti duomenys

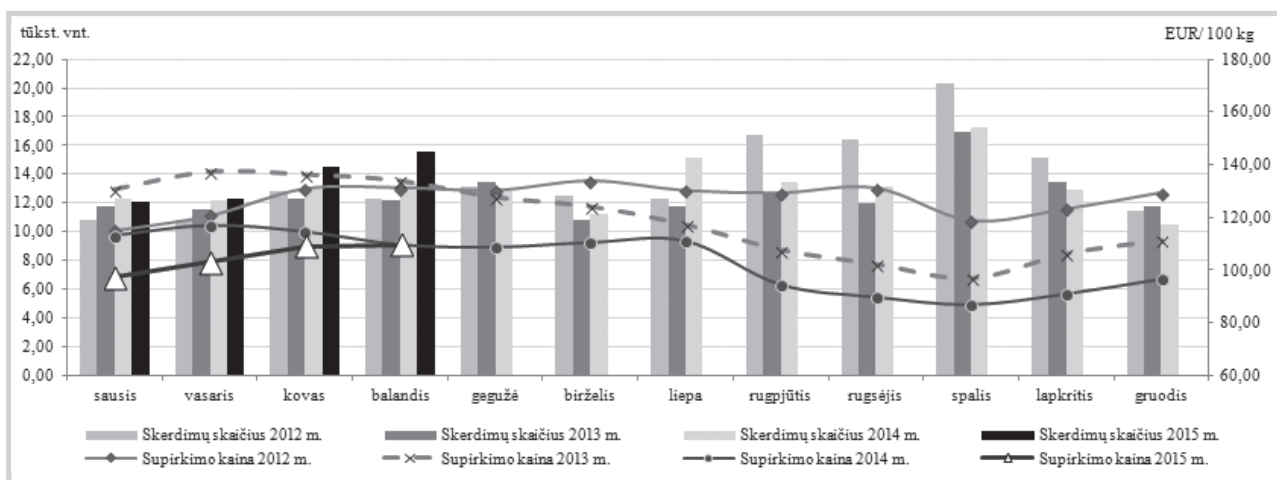
<sup>1)</sup> įskaitant bekonų šoninę, trijų ketvirčių šoninę arba vidurines dalis, priekines nuokartas, nugarines ir jų dalis, išskyrus kumpius, mentes ir jų dalis, su kaulais, papilves ir jų dalis

<sup>2)</sup> (išskyrus paruoštus valgius ir patiekalus)

<sup>3)</sup> (išskyrus iš kepenų pagamintas dešras, paruoštus valgius ir patiekalus)

Šaltinis: ŽŪIKVC (ŽŪMPRIŠ)

**Galvijų skerdimų skaičius ir galvijų supirkimo pagal svorį kainos Lietuvoje**



Pastaba. Vidutinės kainos skaičiuojamos svertiniu būdu, įskaitant įmonių ir (arba) ūkių supirktų galvijų, skerdziamų pagal paslaugą kitoje skerdykloje, vertę.

Šaltinis: ŽŪIKVC (ŽŪMPRIŠ)

Pastaba. Oficialus euro kursas – 1 euras už 3,4528 lito, galiojantis nuo 2002 m. vasario 2 d., patvirtintas Lietuvos Respublikos Vyriausybės ir Lietuvos banko valdybos nutarimais.

Kiaulienos, jautienos ir avienos rinkos sektoriaus informaciją parengė J. Žukauskaitė, R. Patašienė, R. Kaušikienė, V. Žičiūtė ir J. Vitkienė, tel.: (8 37) 39 78 06, 39 78 04



## Paukštienos ir kiaušinių rinka

**2015 m. I ketvirtį Lietuvoje padidėjo kiaušinių importas.** Statistikos departamento duomenimis, 2015 m. I ketvirtį kiaušinių importas Lietuvoje sudarė 38,97 mln. vnt., tai yra 7,5 proc. daugiau nei 2014 m. I ketvirtį ir 39 proc. daugiau nei 2014 m. IV ketvirtį. Didžioji dalis kiaušinių analizuojamu laikotarpiu buvo importuota iš Lenkijos – 70,3 proc. arba 27,39 mln. vnt. Lenkiškų kiaušinių importas 2015 m. I ketvirtį, palyginti su praėjusių metų tuo pačiu laikotarpiu, padidėjo 21,7 proc., o vidutinė įvežtų kiaušinių kaina sudarė 7,12 EUR/100 vnt. ir buvo 1,4 proc. mažesnė nei prieš metus.

**Padidėjus kiaušinių importui, vidaus rinkoje mažėjo lietuviškų kiaušinių pardavimo kiekiai ir kainos.** ŽŪIKVC (ŽŪMPRI) duomenimis, Lietuvos įmonėse pagamintų A klasės kiaušinių 2015 m. balandžio mėn. parduota 18,70 mln. vnt. – 29,14 proc. mažiau nei kovo mėn. ir 54,19 proc. mažiau nei 2014 m. balandžio mėn. 2015 m. balandį, palyginti su praėjusių metų tuo pačiu laikotarpiu, Lietuvos kiaušinių gavybos įmonėse nerūšiuotų kiaušinių buvo parduota 14,1 karto daugiau – iš viso 19,7 mln. vnt.

Vidutinė A klasės šviežių supakuotų kiaušinių

### Lietuvos įmonėse pagamintų kiaušinių pardavimas vidaus rinkoje, tūkst. vnt.

Kokybės klasės (pagal svorį)	2014		2015		Pokytis, %	
	balandis	vasaris	kovas	balandis	mėnesio*	metų**
<b>Kiaušiniai su lukštu</b>	<b>47 482,87</b>	<b>40 755,50</b>	<b>49 961,58</b>	<b>41 259,69</b>	<b>-17,42</b>	<b>-13,11</b>
<b>Vištų kiaušiniai su lukštu</b>	<b>46 962,28</b>	<b>40 590,62</b>	<b>49 533,00</b>	<b>40 983,45</b>	<b>-17,26</b>	<b>-12,73</b>
A klasė	40 813,99	19 495,69	26 391,15	18 695,17	-29,16	-54,19
XL	2 084,40	1 017,72	1 350,53	1 148,45	-14,96	-44,90
L	14 837,59	6 878,63	9 360,31	7 478,76	-20,10	-49,60
M	20 901,51	10 237,66	13 975,28	9 259,99	-33,74	-55,70
S	2 990,49	1 361,68	1 705,02	807,98	-52,61	-72,98
B klasė	4 736,57	1 360,63	1 477,78	2 588,22	75,14	-45,36

\* lyginant 2015 m. balandžio mėn. su kovo mėn.

\*\* lyginant 2015 m. balandžio mėn. su 2014 m. balandžio mėn.

Šaltinis: ŽŪIKVC (ŽŪMPRI)

### Lietuvos įmonėse pagamintų kiaušinių eksportas, tūkst. vnt.

Kokybės klasės (pagal svorį)	2014		2015		Pokytis, %	
	balandis	vasaris	kovas	balandis	mėnesio*	metų**
<b>Vištų kiaušiniai su lukštu</b>	<b>15 110,36</b>	<b>10 002,14</b>	<b>13 874,56</b>	<b>9 030,07</b>	<b>-34,92</b>	<b>-40,24</b>
A klasė	15 105,68	9 997,46	13 870,24	9 026,11	-34,92	-40,25
XL	42,21	29,04	34,00	27,12	-20,24	-35,75
L	4 011,74	2 932,48	3 067,24	2 063,84	-32,71	-48,55
M	10 377,45	6 873,94	9 656,60	6 566,67	-32,00	-36,72
S	674,28	162,00	1 112,40	368,48	-66,88	-45,35
B klasė	-	-	-	-	-	-

\* lyginant 2015 m. balandžio mėn. su kovo mėn.

\*\* lyginant 2015 m. balandžio mėn. su 2014 m. balandžio mėn.

Šaltinis: ŽŪIKVC (ŽŪMPRI)

### Viščių broilerių skerdenų pardavimo vidutinės didmeninės kainos Lietuvos įmonėse, EUR/100 kg (be PVM)

Pavadinimas	2014		2015			Pokytis, %	
	21 sav. (05 19–25)	18 sav. (04 27–05 03)	19 sav. (05 04–10)	20 sav. (05 11–17)	21 sav. (05 18–24)	savaitės*	metų**
Išdarinėta skerdenėlė (A klasė, 65 %)	147,53	149,99	147,08	150,07	153,38	2,21	3,97

\* lyginant 2015 m. 21 savaitę su 20 savaitę

\*\* lyginant 2015 m. 21 savaitę su 2014 m. 21 savaitę

Pastaba. Vidutinės kainos skaičiuojamos svertiniu būdu

Šaltinis: ŽŪIKVC (ŽŪMPRI)

### Viščių broilerių skerdenų pardavimo vidutinės didmeninės kainos Lenkijoje, EUR/100 kg (be PVM)

Pavadinimas	2014		2015			Pokytis, %	
	20 sav. (05 12–18)	17 sav. (04 20–26)	18 sav. (04 27–05 03)	19 sav. (05 04–10)	20 sav. (05 11–17)	savaitės*	metų**
Išdarinėta skerdenėlė (A klasė, 65 %)	140,69	115,43	118,98	121,70	121,70	0,00	-13,50

\* lyginant 2015 m. 20 savaitę su 19 savaitę

\*\* lyginant 2015 m. 20 savaitę su 2014 m. 20 savaitę

Šaltinis: Europos Komisijos



pardavimo didmeninė kaina Lietuvos kiaušinių gavybos įmonėse 2015 m. balandžio mėn. sudarė 6,34 EUR/100 vnt. ir buvo 14,3 proc. mažesnė nei kovo mėn. bei 2,9 proc. mažesnė nei praėjusių metų balandžio mėn.

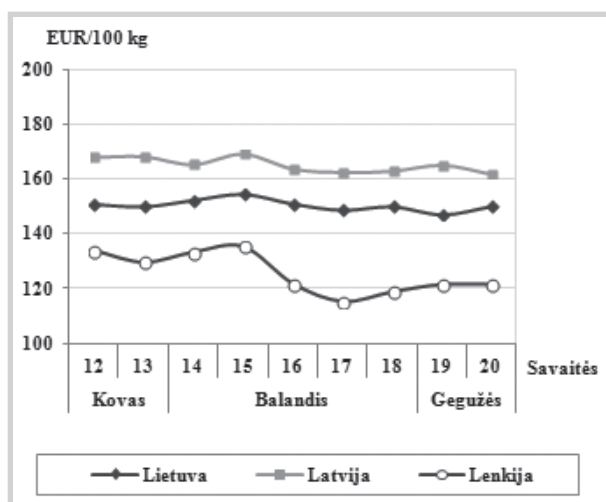
**Pasaulyje didėja paukštienos gamyba.** Remiantis naujausiais Jungtinių Tautų maisto ir žemės ūkio organizacijos duomenimis, 2015 m. pasaulinė mėsos gamyba turėtų padidėti 1,3 proc. (iki 318,7 mln. t), palyginti su 2014 m., o paukštienos – 1,4 proc. (iki 111,8 mln. t). Labiausiai mėsos gamyba turėtų padidėti Kinijoje, ES, JAV ir Brazilijoje. Prognozuojama, kad šiais metais pasaulinė mėsos prekyba padidės 1,7 proc. (iki 31,2 mln. t), o

paukštienos – 2,6 proc. (iki 13,1 mln. t). Pasaulio paukštienos eksportui neigiamą įtaką turėjo dažni paukščių gripo protrūkiai. Per keturis šių metų mėnesius visų rūšių mėsos kainų indeksas buvo mažesnis, palyginti su tuo pačiu 2014 m. laikotarpiu. 2015 m. balandžio mėn. kainų indeksas sudarė 178 punktus, o sausio mėn. jis siekė 183 punktus.

**Rusijoje didėja paukštienos ir kiaušinių gamyba.** Rusijos paukštienos augintojų sąjungos duomenimis, paukštienos gamyba 2015 m. šalyje turėtų padidėti 8 proc. (iki 317,4 tūkst. t). Prognozuojama, kad labiausiai didės vietinės kalakutienos gamyba.

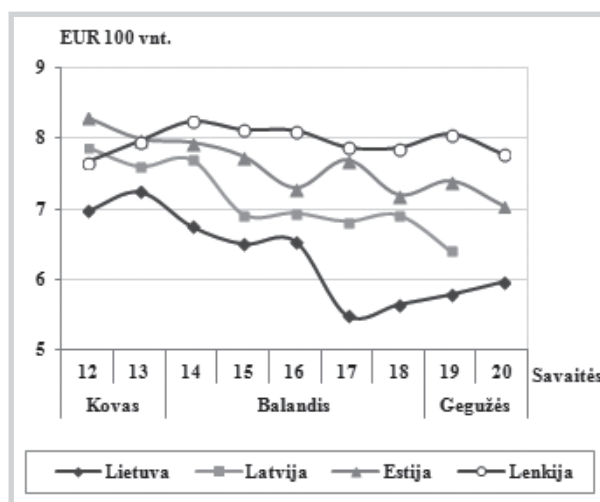
Preliminariais Rusijos analitinės agentūros *tesinys 21 psl.*

**Vištienos skerdenų vidutinės didmeninės pardavimo kainos (be PVM) Lietuvoje, Latvijoje ir Lenkijoje 2015 m. kovo–gegužės mėn.**



Šaltiniai: ŽŪIKVC (ŽŪMPRIS), LVAEI ir EK

**Šviežių supakuotų kiaušinių\* vidutinės didmeninės pardavimo kainos (be PVM) Lietuvoje, Latvijoje, Estijoje ir Lenkijoje\*\* 2015 m. kovo–gegužės mėn.**



\* vidutinės L ir M kategorijų svertinės kainos

\*\* kainos (EUR) pateiktos pagal atitinkamos datos ECB valiutos kursą

Šaltiniai: ŽŪIKVC (ŽŪMPRIS), EKI, LVAEI ir ZSRIR

**Šviežių supakuotų kiaušinių pardavimo vidutinės didmeninės kainos Lietuvos įmonėse, EUR/100 vnt. (be PVM)**

Kokybės klasės (pagal svorį)	2014		2015			Pokytis, %	
	21 sav. (05 19–25)	18 sav. (04 27–05 03)	19 sav. (04 27–05 03)	20 sav. (05 11–17)	21 sav. (05 18–24)	savaitės*	metų**
A klasė							
L (nuo 63 g iki 73 g)	6,21	5,88	5,65	6,13	6,30	2,75	1,45
M (nuo 53 g iki 63 g)	5,85	5,48	5,96	5,83	5,99	2,69	2,39
<b>Vidutinė (L–M)</b>	<b>5,88</b>	<b>5,65</b>	<b>5,79</b>	<b>5,97</b>	<b>6,13</b>	<b>2,73</b>	<b>4,25</b>

\* lyginant 2015 m. 21 savaitę su 20 savaitę; \*\* lyginant 2015 m. 21 savaitę su 2014 m. 21 savaitę

Šaltinis: ŽŪIKVC (ŽŪMPRIS)

Pastaba. Vidutinės kainos skaičiuojamos svertiniu būdu

**Šviežių supakuotų kiaušinių pardavimo vidutinės didmeninės kainos\* Lenkijoje, EUR/100 vnt. (be PVM)**

Kokybės klasės (pagal svorį)	2014		2015			Pokytis, %	
	20 sav. (05 12–18)	17 sav. (04 20–26)	18 sav. (04 27–05 03)	19 sav. (05 04–10)	20 sav. (05 11–17)	savaitės**	metų***
A klasė							
L (nuo 63 g iki 73 g)	8,92	8,20	8,55	8,20	8,27	0,85	-7,29
M (nuo 53 g iki 63 g)	7,96	7,55	7,18	7,93	7,29	-8,07	-8,42
<b>Vidutinė (L–M)</b>	<b>8,44</b>	<b>7,88</b>	<b>7,87</b>	<b>8,07</b>	<b>7,78</b>	<b>-3,59</b>	<b>-7,82</b>

\* kainos (EUR) pateiktos pagal atitinkamos datos ECB valiutos kursą

\*\* lyginant 2015 m. 20 savaitę su 19 savaitę

\*\*\* lyginant 2015 m. 20 savaitę su 2014 m. 20 savaitę

Šaltinis: ZSRIR


**Vidutinės didmeninės vištienos skerdenų (A klasės, 65 %) kainos Europos Sąjungos valstybėse, EUR/100 kg (be PVM)**

Valstybė	Data	2015					Pokytis, %	
	2014 20 sav. (05 12–18)	17 sav. (04 20–26)	18 sav. (04 27–05 03)	19 sav. (05 04–10)	20 sav. (05 11–17)	savaitės*	metų**	
Lietuva	141,33	148,70	149,99	147,08	150,07	2,03	6,18	
Latvija	179,33	162,42	162,89	164,98	161,71	-1,98	-9,83	
Estija	186,66	...	...	...	...	-	-	
Belgija	178,00	175,00	168,00	165,00	165,00	0,00	-7,30	
Bulgarija	133,43	149,90	154,30	139,09	146,14	5,07	9,53	
Čekija	183,99	180,51	181,60	181,94	181,32	-0,34	-1,45	
Danija	262,58	227,96	242,57	251,47	251,47	0,00	-4,23	
Vokietija	268,00	262,00	262,00	262,00	262,00	0,00	-2,24	
Graikija	199,33	198,83	197,67	197,67	197,83	0,08	-0,75	
Ispanija	194,63	170,70	169,84	166,80	167,32	0,31	-14,03	
Prancūzija	220,00	220,00	220,00	220,00	220,00	0,00	0,00	
Kroatija	187,37	187,76	187,53	187,00	184,33	-1,42	-1,62	
Airija	180,00	180,00	180,00	180,00	180,00	0,00	0,00	
Italija	232,50	217,50	215,00	215,00	215,00	0,00	-7,53	
Kipras	258,30	256,02	256,02	255,38	255,00	-0,15	-1,28	
Vengrija	164,30	157,45	153,10	156,96	154,38	-1,64	-6,04	
Malta	221,25	223,75	223,75	223,75	223,75	0,00	1,13	
Olandija	211,00	196,00	196,00	196,00	196,00	0,00	-7,11	
Austrija	202,08	182,33	184,28	184,28	183,47	-0,44	-9,21	
Lenkija	140,69	115,43	118,98	121,70	121,70	0,00	-13,50	
Portugalija	165,00	160,00	163,00	163,00	163,00	0,00	-1,21	
Rumunija	168,94	143,55	143,83	143,13	142,61	-0,36	-15,59	
Slovėnija	201,98	199,13	196,37	196,95	202,11	2,62	0,06	
Slovakija	188,18	181,69	179,10	166,29	181,60	9,21	-3,50	
Suomija	266,18	264,90	265,52	263,30	263,58	0,11	-0,98	
Švedija	241,80	245,40	245,76	230,58	280,11	21,48	15,84	
Jungtinė Karalystė	161,47	183,14	182,28	178,00	<b>182,02</b>	2,26	12,72	
<b>ES vidutinė kaina</b>	<b>195,61</b>	<b>187,58</b>	<b>187,55</b>	<b>186,63</b>	<b>187,88</b>	<b>0,67</b>	<b>-3,95</b>	

**Vidutinės didmeninės šviežių supakuotų kiaušinių (L ir M kat.) kainos Europos Sąjungos valstybėse, EUR/100 kg (be PVM)**

Valstybė	Data	2015					Pokytis, %	
	2014 20 sav. (05 12–18)	17 sav. (04 20–26)	18 sav. (04 27–05 03)	19 sav. (05 04–10)	20 sav. (05 11–17)	savaitės*	metų**	
Lietuva	97,34	88,21	90,80	91,22	95,49	4,68	-1,90	
Latvija	103,91	103,49	100,37	99,43	101,29	1,87	-2,52	
Estija	121,51	120,42	115,70	117,60	112,38	-4,44	-7,51	
Belgija	86,28	95,57	95,57	94,14	93,35	-0,84	8,19	
Bulgarija	92,37	111,51	105,30	101,91	88,38	-13,28	-4,32	
Čekija	98,21	99,15	98,02	94,47	93,75	-0,75	-4,54	
Danija	171,49	171,44	171,54	171,49	171,49	0,00	-0,00	
Vokietija	102,97	103,88	99,82	97,92	98,66	0,76	-4,19	
Graikija	156,27	161,07	161,07	160,27	160,27	0,00	2,56	
Ispanija	96,96	88,36	86,53	83,60	81,68	-2,30	-15,76	
Prancūzija	94,19	106,33	103,87	100,30	94,82	-5,46	0,67	
Kroatija	165,05	163,53	159,17	163,92	159,94	-2,43	-3,10	
Airija	143,80	138,89	138,89	138,89	138,89	0,00	-3,41	
Italija	202,38	182,34	174,40	167,46	165,08	-1,42	-18,43	
Kipras	177,32	177,32	177,32	177,32	177,32	0,00	0,00	
Vengrija	120,12	135,63	129,87	127,23	127,59	0,28	6,21	
Malta	147,75	150,13	150,13	150,13	150,13	0,00	1,61	
Olandija	87,00	97,00	97,00	96,00	95,00	-1,04	9,20	
Austrija	175,21	164,36	156,97	156,97	156,17	-0,51	-10,87	
Lenkija	117,97	131,02	132,33	132,80	132,80	0,00	12,57	
Portugalija	103,17	104,50	104,50	99,21	99,21	0,00	-3,84	
Rumunija	91,13	92,46	84,04	83,62	83,10	-0,63	-8,81	
Slovėnija	136,12	143,64	142,20	138,07	140,13	1,49	2,95	
Slovakija	96,36	102,04	102,79	102,04	97,28	-4,66	0,95	
Suomija	141,27	147,02	152,82	156,63	154,95	-1,07	9,68	
Švedija	201,04	204,90	192,32	198,36	198,29	-0,04	-1,37	
Jungtinė Karalystė	138,08	150,70	150,00	146,47	149,78	2,26	8,47	
<b>ES vidutinė kaina</b>	<b>119,89</b>	<b>122,22</b>	<b>119,49</b>	<b>117,07</b>	<b>115,95</b>	<b>-0,96</b>	<b>-3,28</b>	

\* lyginant 2015 m. 20 savaitę su 19 savaitę; \*\* lyginant 2015 m. 20 savaitę su 2014 m. 20 savaitę; ... – nėra duomenų

Šaltinis: Europos Komisija





duomenimis, šalis kasmet mažina kalakutienos importą. 2012 m. Rusija importavo 20 tūkst. t kalakutienos, o 2013 m. – 11,8 tūkst. t. 2014 m. kalakutienos importas žymiai sumažėjo ir sudarė 5 tūkst. t. Rusijai paskelbus embargą ES ir JAV maisto produktams, kalakutienos importas faktiškai nutrūko. Didžiausia Rusijos kalakutienos importuotoja išlieka Brazilija.

Remiantis naujausiais Rusijos žemės ūkio ministerijos duomenimis, 2015 m. I ketvirtį šalies paukštienos gamyba padidėjo 11,4 proc. (iki 151,2 tūkst. t), o kiaušinių gavyba – 2,2 proc. (iki 228,1 mln. t), palyginti su 2014 m. tuo pačiu laikotarpiu.

Šaltiniai: ŽŪIKVC (ŽŪMPRI), *Global Meat News* ir *World Poultry*

### Kai kurių paukštienos gaminių gamyba Lietuvos įmonėse, t

Gaminio pavadinimas	PGPK kodas	Pagaminta			Pokytis, %	
		2014	2015		mėnesio*	metų**
		balandis	kovas***	balandis		
Švieži arba atšaldyti nesukapoti viščiukai	10.12.10.10.00	7 652,54	7 550,23	7 550,90	0,01	-1,33
Švieži arba atšaldyti nesukapoti kalakutai	10.12.10.20.00	420,76	438,27	422,72	-3,55	0,47
Švieži arba atšaldyti viščių gabalai	10.12.10.50.00	3 339,01	3 656,72	3 702,55	1,25	10,89
Švieži arba atšaldyti kalakutų gabalai	10.12.10.60.00	279,07	311,23	292,69	-5,96	4,88
Užšaldyti nesukapoti viščiukai	10.12.20.13.00	134,37	787,90	650,71	-17,41	384,26
Užšaldyti nesukapoti kalakutai	10.12.20.15.00	19,63	0,26	0,44	72,89	-97,74
Užšaldyti viščių gabalai	10.12.20.53.00	2 688,67	2 086,90	2 336,91	11,98	-13,08
Užšaldyti kalakutų gabalai	10.12.20.55.00	35,75	54,92	55,79	1,59	56,04
Užšaldytos naminių paukščių kepenys	10.12.20.80.00	18,70	25,50	33,46	31,18	78,90
Naminių paukščių taukai	10.12.30.00.00	1,41	3,10	2,05	-33,78	45,27
Švieži arba atšaldyti naminių paukščių valgomieji mėsos subproduktai (išskyrus žąsų ir ančių riebiąsias kepenis)	10.12.40.20.00	377,63	494,69	566,63	14,54	50,05
Užšaldyti naminių paukščių mėsos subproduktai (išskyrus kepenis)	10.12.40.50.00	719,71	561,73	563,73	0,36	-21,67
Kiti gaminiai arba konservai iš kalakutienos	10.13.15.25.00	193,64	244,86	208,62	-14,80	7,74
Kiti gaminiai arba konservai iš paukštienos	10.13.15.35.00	1 945,90	1 807,96	1 323,02	-26,82	-32,01

\* lyginant 2015 m. balandžio mėn. su kovo mėn.

\*\* lyginant 2015 m. balandžio mėn. su 2014 m. balandžio mėn.

\*\*\* patikslinti duomenys

Šaltinis: ŽŪIKVC (ŽŪMPRI)

### Lietuvos įmonėse pagamintų paukštienos gaminių pardavimas, t

Gaminio pavadinimas	PGPK kodas	Parduota					
		Lietuvos rinkoje			kitose ES šalyse		
		2015		pokytis, %*	2015		pokytis, %*
		kovas **	balandis		kovas **	balandis	
Švieži arba atšaldyti nesukapoti viščiukai	10.12.10.10.00	644,68	556,58	-13,67	31,56	74,75	136,88
Švieži arba atšaldyti nesukapoti kalakutai	10.12.10.20.00	1,73	1,44	-16,68	-	-	-
Švieži arba atšaldyti viščių gabalai	10.12.10.50.00	2 378,36	2 606,70	9,60	1 094,84	1 193,46	9,01
Švieži arba atšaldyti kalakutų gabalai	10.12.10.60.00	99,46	101,73	2,28	58,67	53,93	-8,08
Užšaldyti nesukapoti viščiukai	10.12.20.13.00	111,17	55,55	-50,03	27,21	61,29	125,24
Užšaldyti nesukapoti kalakutai	10.12.20.15.00	1,43	0,18	-87,37	0,15	0,01	-94,74
Užšaldytos nesukapotos žąsų, antys arba patarškos	10.12.20.17.00	0,22	0,13	-41,68	-	-	-
Užšaldyti viščių gabalai	10.12.20.53.00	1 096,70	1 122,47	2,35	964,59	1 187,54	23,11
Užšaldyti kalakutų gabalai	10.12.20.55.00	13,91	19,83	42,48	33,24	29,09	-12,48
Užšaldytos naminių paukščių kepenys	10.12.20.80.00	19,82	13,37	-32,53	10,70	1,50	-85,97
Naminių paukščių taukai	10.12.30.00.00	0,57	0,24	-57,49	-	-	-
Švieži arba atšaldyti naminių paukščių valgomieji mėsos subproduktai (išskyrus žąsų ir ančių riebiąsias kepenis)	10.12.40.20.00	296,20	433,06	46,21	20,32	52,08	156,30
Užšaldyti naminių paukščių mėsos subproduktai (išskyrus kepenis)	10.12.40.50.00	270,10	206,54	-23,53	42,81	81,02	89,27
Kiti gaminiai arba konservai iš kalakutienos	10.13.15.25.00	98,50	101,25	2,79	50,11	59,66	19,04
Kiti gaminiai arba konservai iš paukštienos	10.13.15.35.00	1 228,87	1 252,31	1,91	677,43	544,36	-19,64

\* lyginant 2015 m. balandžio mėn. su kovo mėn.

\*\* patikslinti duomenys

Šaltinis: ŽŪIKVC (ŽŪMPRI)

Pastaba. Oficialus euro kursas – 1 euras už 3,4528 lito, galiojantis nuo 2002 m. vasario 2 d., patvirtintas Lietuvos Respublikos Vyriausybės ir Lietuvos banko valdybos nutarimais.

Paukštienos ir kiaušinių rinkos sektoriaus informaciją parengė A. Kairytė, G. Žiziūnaitė ir D. Špokaitė, tel. (8 37) 39 78 02



## Pieno ir pieno gaminių rinka

**2015 m. sausio–balandžio mėn. Lietuvoje žalio pieno iš šalies pieno gamintojų buvo supirkta daugiau, o iš kitų ES šalių – mažiau.** Šių metų sausio–balandžio mėn. Lietuvos pieno supirkėjai iš šalies pieno gamintojų supirko 401,82 tūkst. t žalio natūralaus riebumo pieno, tai yra 2,43 proc. daugiau nei 2014 m. tuo pačiu laikotarpiu. Šį skaičių sudaro iš ūkininkų ir šeimos ūkių supirkto pieno kiekis, kuris padidėjo 1,03 proc. (iki 284,95 tūkst. t), ir iš žemės ūkio bendrovių ir įmonių supirkto pieno kiekis, padidėjęs 6,00 proc. (iki 116,87 tūkst. t). Analizuojamo laikotarpio vidutinė žalio natūralaus riebumo pieno supirkimo kaina Lietuvoje sudarė 229,28 EUR/t (be PVM) ir ji buvo 35,49 proc. mažesnė už 2014 m. sausio–balandžio mėn. vidutinę minėto pieno supirkimo kainą. Ūkininkams ir šeimos ūkiams Lietuvos pieno supirkėjų mokėta vidutinė 2015 m. sausio–balandžio mėn. supirkimo kaina sumažėjo apie 35,62 proc. (iki 212,48 EUR/t (be PVM), o žemės ūkio bendrovėms ir įmonėms – apie 35,70 proc. (iki 270,24 EUR/t (be PVM)).

Šių metų kovo mėn. Lietuvoje šiek tiek padidėjusi vidutinė žalio natūralaus riebumo pieno supirkimo kaina balandžio mėn. išliko beveik tokia pati ir sudarė 232,25 EUR/t (be PVM). LR žemės ūkio ministerijos (toliau – ŽŪM) duomenimis, šių metų gegužės mėn. vidutinė žalio natūralaus riebumo pieno supirkimo kaina Lietuvoje turėtų sudaryti apie 218 EUR/t (be PVM).

2015 m. sausio–balandžio mėn. Lietuvos pieno supirkėjai iš kitų ES valstybių supirko 103,33 tūkst. t žalio natūralaus riebumo pieno, tai yra 27,55 proc. mažiau nei prieš metus tuo pačiu laikotarpiu. Analizuojamu laikotarpiu, palyginti su 2014 m. sausio–balandžio mėn., žalio

natūralaus riebumo pieno importas iš Latvijos sumažėjo 8,84 proc. (iki 70,64 tūkst. t), iš Estijos – 48,23 proc. (iki 32,69 tūkst. t). Minėtu laikotarpiu žalias natūralaus riebumo pienas iš Latvijos buvo perkamas vidutiniškai po 234,93 EUR/t (be PVM), iš Estijos – vidutiniškai po 240,16 EUR/t (be PVM) ir, palyginti su 2014 m. sausio–balandžio mėn., atitinkamai vidutinė tokio pieno supirkimo kaina sumažėjo 37,87 ir 41,22 proc.

Šių metų sausio–balandžio mėn. Lietuvos pieno supirkėjai žalią natūralaus riebumo pieną pardavė tik į Lenkiją (iš viso 34,24 tūkst. t) ir tai 16,92 proc. daugiau nei 2014 m. sausio–balandžio mėn. Analizuojamu laikotarpiu į Lenkiją parduodamas žalias natūralaus riebumo pienas atpigo apie 36,59 proc. (iki 269,78 EUR/t (be PVM)).

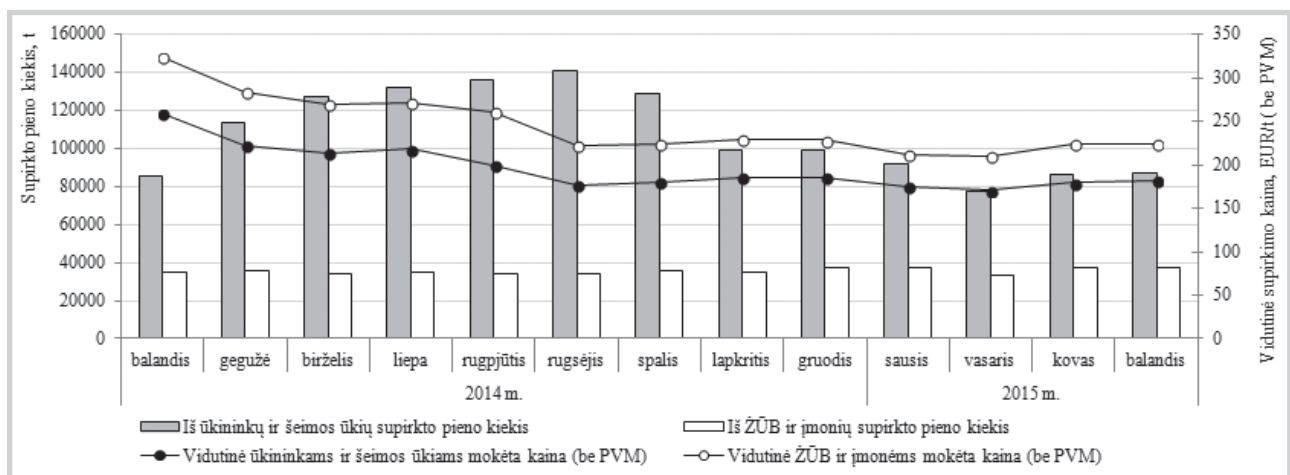
**2015 m. kovo mėn. JAV padidėjo žalio pieno, sūrių, nugriebto pieno miltelių (toliau – LPM), sausų išrūgų gamyba ir sūrių atsargos.** 2015 m. kovo mėn., palyginti su 2014 m. kovo mėn., JAV žalio pieno gamyba padidėjo 1,2 proc. (iki 8 137,34 tūkst. t), o palyginti su 2015 vasario mėn., ji buvo 11,5 proc. didesnė.

Šių metų kovo mėn., palyginti su praėjusių metų atitinkamu laikotarpiu, sūrių (įskaitant šviežius sūrius) gamyba padidėjo 1,8 proc. (iki 489,15 tūkst. t), o palyginti su 2015 m. vasario mėn., sumažėjo 11,3 proc. 2015 m. kovo mėn. pabaigoje JAV sūrių atsargų buvo sukaupta 482,05 tūkst. t, tai yra panašiai tiek pat kaip ir 2015 m. vasario mėn., tačiau 4,3 proc. daugiau nei 2014 m. kovo mėn. pabaigoje.

2015 m. kovo mėn. JAV sviesto buvo pagaminta 73,34 tūkst. t – 3,0 proc. mažiau nei 2014 m. kovo mėn., tačiau 3,5 proc. daugiau

*tęsinys 27 psl.*

Žalio pieno\* supirkimas Lietuvoje iš gamintojų 2014 04–2015 04



\* įskaitomojo svorio (riebumas – 3,4 %, baltymingumas – 3 %).

Šaltinis: ŽŪIKVC (ŽŪMPRIS)

Pasaulinės kai kurių pieno gaminių kainos, EUR/kg<sup>1)</sup>

Gaminio pavadinimas		Vidutinė kaina <sup>1)</sup>						
JAV CME, FOB								
		2014	2015			pokytis, %		
		21 sav. (05 19–23)	18 sav. (04 27–05 01)	19 sav. (05 04–08)	20 sav. (05 11–15)	21 sav. (05 18–22)	savaitės <sup>2)</sup>	metų <sup>3)</sup>
Sviestas, AA	CME	3,51	3,84	3,72	3,94	3,77	-4,31	7,41
Sūris <i>Cheddar</i> , luitais		3,22	3,34	3,17	3,16	3,23	2,22	0,31
LPM, Centrinis ir Rytų regionas, FOB		2,96	2,05	1,94	1,93	1,89	-2,07	-36,15
NPM, Nacionalinis vid., FOB		3,36	2,63	2,45	2,66	2,68	0,75	-20,24
Išrūgų milteliai, Centrinis regionas, FOB		1,08	0,87	0,83	0,82	0,80	-2,44	-25,93
Vakarų Europoje, eksportui, FOB								
		2014	2015			pokytis, %		
		18–19 sav. (04 28–05 09)	17–18 sav. (04 20–05 01)	19–20 sav. (05 04–15)		2 savaitės <sup>4)</sup>	metų <sup>5)</sup>	
Sviestas, 82 %rieb.		3,43	3,09	2,94		-4,85	-14,29	
LPM		2,97	1,94	1,84		-5,15	-38,05	
NPM		3,44	2,59	2,50		-3,47	-27,33	
Lydytas sviestas		4,14	3,74	3,58		-4,28	-13,53	
Išrūgų milteliai		0,98	0,94	0,91		-3,19	-7,14	
Okeanijos valstybės, eksportui, FOB								
		2014	2015			pokytis, %		
		18–19 sav. (04 28–05 09)	17–18 sav. (04 20–05 01)	19–20 sav. (05 04–15)		2 savaitės <sup>4)</sup>	metų <sup>5)</sup>	
Sviestas, 82 %rieb.		2,92	3,02	2,90		-3,97	-0,68	
LPM		2,97	2,17	2,00		-7,83	-32,66	
NPM		3,02	2,40	2,18		-9,17	-27,81	
Sūris <i>Cheddar</i>		3,32	3,23	3,12		-3,41	-6,02	

LPM – nugriebto pieno milteliai; NPM – nenugriebto pieno milteliai.

Šaltinis: USDA

<sup>1)</sup> kainos užsienio valstybėse (EUR) pateiktos pagal atitinkamos datos ECB valiutų kursą.<sup>2)</sup> lyginant dvi paskutiniąsias savaites;<sup>3)</sup> lyginant 2015 m. ir 2014 m. atitinkamų laikotarpių duomenis<sup>4)</sup> lyginant 2015 m. 19–20 savaites su 17–18 savaitėmis;<sup>5)</sup> lyginant 2015 m. 19–20 savaites su 2014 m. 18–19 savaitėmis.Kai kurių pieno gaminių kainos (*gamintojų*) Latvijoje, Estijoje ir Rusijoje, EUR/mat. vnt.<sup>1)</sup> (be PVM)

Valstybė, gaminys	Mat. vnt.	Vidutinė kaina				Pokytis, %	
<b>Latvija</b>							
		2014 04	2015 02	2015 03	2015 04	mėnesio <sup>2)</sup>	metų <sup>3)</sup>
Tilsit sūriai	kg	3,12	3,53	3,58	3,53	-1,40	13,14
<b>Estija</b>							
		2014 04	2015 02	2015 03	2015 04	mėnesio <sup>2)</sup>	metų <sup>3)</sup>
Nugriebto pieno milteliai	kg	2,80	1,81	2,13	•	-	-
Geriamasis pienas (2,5 %rieb.)	l	0,46	0,40	0,38	0,35	-7,89	-23,91
Geriamasis pienas (3,5 %rieb.)	l	0,55	0,49	0,48	0,49	2,08	-10,91
Sviestas (82 %rieb., 25 kg luitais)	kg	3,48	3,02	3,23	3,24	0,31	-6,90
Sviestas (>80 %rieb., po 200 g)	kg	4,98	4,03	4,24	4,07	-4,01	-18,27
Gouda sūriai	kg	4,45	2,37	2,59	2,98	15,06	-33,03
Edam sūriai	kg	3,52	2,68	2,77	2,64	-4,69	-25,00
Tilsit sūriai	kg	3,53	2,62	2,68	2,53	-5,60	-28,33
Varškės sūriai (4 %rieb.)	kg	2,67	2,59	2,48	2,48	0,00	-7,12
<b>Rusija</b>							
		2014 05 01	2015 04 01	2015 04 15	2015 05 01	1/2 mėnesio <sup>4)</sup>	metų <sup>3)</sup>
Pienas (3,2 %rieb., fasuotas)	kg	0,70	0,63	0,70	0,71	1,43	1,43
Sviestas	kg	5,60	5,13	5,70	5,82	2,11	3,93
Sūris	kg	5,13	4,90	5,37	5,48	2,11	6,82
Nenugriebto pieno milteliai (20–25 %rieb.)	kg	3,96	3,35	3,69	3,74	1,36	-5,56

<sup>1)</sup> kainos užsienio valstybėse (EUR) pateiktos pagal atitinkamos datos ECB valiutų kursą;

Šaltiniai: EKI, MCX ir LVAEI

<sup>2)</sup> lyginant du paskutiniuosius mėnesius;<sup>3)</sup> lyginant 2015 m. ir 2014 m. atitinkamų laikotarpių duomenis;<sup>4)</sup> lyginant 2015 m. balandžio mėn. antrąją pusę su balandžio mėn. pirmąją pusę;

• – konfidencialūs duomenys.


**Žalio natūralaus riebumo pieno supirkimo kainos ES valstybėse, EUR/100 kg (be PVM)**

Valstybė	2014	2015			Pokytis, %	
	kovas	sausis	vasaris	kovas	mėnesio <sup>1)</sup>	metų <sup>2)</sup>
Belgija	40,14	29,31	29,35	28,94	-1,40	-27,90
Bulgarija	37,02	31,72	31,14	30,67	-1,51	-17,15
Čekija	34,64	29,76	29,57	29,55	-0,07	-14,69
Danija	43,50	31,00	31,00	30,96	-0,14	-28,84
Vokietija	40,55	31,52	30,88	30,79	-0,29	-24,07
Estija	40,33	24,13	23,97	25,12	4,80	-37,71
Graikija	38,94	31,47	31,69	30,01	-5,30	-22,93
Ispanija	44,38	42,57	42,50	42,28	-0,52	-4,73
Prancūzija	37,96	31,84	31,70	31,36	-1,07	-17,39
Airija	36,69	31,64	31,52	30,33	-3,78	-17,33
Kroatija	36,64	34,54	34,00	34,01	0,03	-7,18
Italija	41,79	35,54	35,43	35,46	0,08	-15,15
Kipras	57,44	57,80	57,29	56,65	-1,12	-1,38
Latvija	35,15	22,79	22,06	22,36	1,36	-36,39
Lietuva	36,21	22,91	22,23	23,27	4,68	-35,74
Liuksemburgas	40,55	31,01	30,66	29,95	-2,32	-26,14
Vengrija	35,09	28,64	28,78	28,75	-0,10	-18,07
Malta	45,78	46,17	45,76	45,40	-0,78	-0,83
Olandija	42,50	30,25	31,50	34,00	7,94	-20,00
Austrija	42,24	35,14	34,94	34,81	-0,37	-17,59
Lenkija	35,16	28,55	29,09	29,57	1,65	-15,90
Portugalija	36,48	31,91	31,59	31,31	-0,89	-14,17
Rumunija	31,44	30,01	28,53	27,28	-4,38	-13,23
Slovėnija	36,99	29,65	29,16	28,89	-0,93	-21,90
Slovakija	35,80	30,79	29,92	29,41	-1,70	-17,85
Suomija	43,48	42,24	36,75	37,18	1,17	-14,49
Švedija	42,52	31,33	30,57	31,35	2,55	-26,27
Jungtinė Karalystė	39,33	33,24	35,67	33,54	-5,97	-14,72
Vidutinė ES-15	39,92	32,25	32,33	31,98	-1,10	-19,90
Vidutinė ES	39,32	31,76	31,84	31,56	-0,88	-19,74

Pastabos: 1. 2014 m.: 3 mėn. – 4,16 % riebumo, 3,24 % baltymingumo, 2015 m.: 1 mėn. – 4,29 % riebumo, 3,28 % baltymingumo; 2 mėn. – 4,26 % riebumo, 3,25 % baltymingumo; 3 mėn. – 4,23 % riebumo, 3,22 % baltymingumo. 2. Duomenų apie žalio pieno riebumą ir baltymingumą ES valstybėse Europos Komisija neskelbia.

<sup>1)</sup> lyginant 2015 m. kovo mėn. su vasario mėn.; <sup>2)</sup> lyginant 2015 m. kovo mėn. su 2014 m. kovo mėn.

Šaltiniai: ŽŪIKVC (ŽŪMPRIS) ir EK

**Žalio pieno eksportas iš Lietuvos į kitas ES šalis 2014–2015 m.**

Žalio pieno eksportas į kitas ES šalis	Matavimo vnt.	2014	2015			Pokytis, %		
		balandis	vasaris	kovas	balandis	mėnesio <sup>1)</sup>	metų <sup>2)</sup>	
Natūralaus riebumo pienas								
Vidutinė eksporto kaina <sup>3)</sup> į kitas ES šalis	EUR/t	376,44	265,79	275,92	257,80	-6,57	-31,52	
Vidutinis riebumas <sup>4)</sup>	%	4,12	4,18	4,21	4,12	-2,14	0,00	
Vidutinis baltymingumas <sup>5)</sup>	%	3,13	3,25	3,12	3,05	-2,24	-2,56	
Bendras eksportuotas kiekis į kitas ES šalis	t	7 507,86	11 182,53	5 236,89	6 038,45	15,31	-19,57	
Iš to skaičiaus:								
Į Lenkiją	kiekis	t	7 488,57	11 182,53	5 236,89	6 038,45	15,31	-19,36
	vidutinė kaina <sup>3)</sup>	EUR/t	376,17	265,79	275,92	257,80	-6,57	-31,47
	vidutinis riebumas <sup>4)</sup>	%	4,12	4,18	4,21	4,12	-2,14	0,00
	vidutinis baltymingumas <sup>5)</sup>	%	3,13	3,25	3,12	3,05	-2,24	-2,56
Įskaitomojo svorio pienas <sup>6)</sup>								
Bendras eksportuotas kiekis į kitas ES šalis	t	8 724,07	13 481,55	6 159,73	6 892,95	11,90	-20,99	
Vidutinė eksporto kaina <sup>3)</sup> į kitas ES šalis	EUR/t	323,96	220,46	234,58	225,84	-3,73	-30,29	

<sup>1)</sup> lyginant 2015 m. balandžio mėn. su kovo mėn.;

<sup>2)</sup> lyginant 2015 m. balandžio mėn. su 2014 m. balandžio mėn.;

<sup>3)</sup> svertinė, be PVM; <sup>4)</sup> ir <sup>5)</sup> svertinis;

<sup>6)</sup> įskaitomojo svorio pienas (riebumas – 3,4 %, baltymingumas – 3,0 %), perskaičiuotas remiantis metodika, patvirtinta Lietuvos Respublikos žemės ir miškų ūkio ministerijos 1998 m. vasario 12 d. įsakymu Nr. 67.

Duomenys pateikti remiantis Pieno supirkimo ir pardavimo mėnesio ataskaita PS-2.

Šaltinis: ŽŪIKVC (ŽŪMPRIS)



### Žalio pieno supirkimas iš Lietuvos pieno gamintojų 2014–2015 m.

Pieno supirkimas pagal tiekėjus	Supirkto pieno kiekis, t				Pokytis, %		Vidutinė kaina, EUR/t <sup>1)</sup>				Pokytis, %	
	2014	2015					2014	2015				
	balandis	vasaris	kovas	balandis	mėnesio <sup>2)</sup>	metų <sup>3)</sup>	balandis	vasaris	kovas	balandis	mėnesio <sup>2)</sup>	metų <sup>3)</sup>
<b>Žalias natūralaus riebumo pienas</b>												
Iš ūkininkų ir šeimos ūkių, netaikant nuoskaitų	72 223,49**	61 389,49	69 136,73	71 485,09	3,40	-1,02	301,91**	207,96	215,98	216,15	0,08	-28,41
Iš žemės ūkio bendrovių ir įmonių, netaikant nuoskaitų	28 260,83	26 705,12	30 252,33	29 776,08	-1,57	5,36	395,96	260,87	276,76	277,56	0,29	-29,90
<b>Supirkta iš viso netaikant nuoskaitų</b>	<b>100 484,32**</b>	<b>88 094,61</b>	<b>99 389,06</b>	<b>101 261,17</b>	<b>1,88</b>	<b>0,77</b>	<b>328,36**</b>	<b>224,00</b>	<b>234,48</b>	<b>234,21</b>	<b>-0,12</b>	<b>-28,67</b>
<b>Supirkta iš viso taikant nuoskaitas</b>	<b>1 728,20</b>	<b>2 937,44</b>	<b>2 991,57</b>	<b>2 843,12</b>	<b>-4,96</b>	<b>64,51</b>	<b>233,5**</b>	<b>172,12</b>	<b>173,08</b>	<b>162,55</b>	<b>-6,08</b>	<b>-30,39</b>
<b>Bendras kiekis</b>	<b>102 212,52**</b>	<b>91 032,05</b>	<b>102 380,63</b>	<b>104 104,29</b>	<b>1,68</b>	<b>1,85</b>						
<b>Vidutinė kaina<sup>1)</sup></b>							<b>326,75**</b>	<b>222,32</b>	<b>232,69</b>	<b>232,25</b>	<b>-0,19</b>	<b>-28,92</b>
<b>Įskaitomojo svorio pienas<sup>4)</sup></b>												
Iš ūkininkų ir šeimos ūkių	85 768,2**	77 535,78	85 913,34	87 096,75	1,38	1,55	258,71	170,41	179,45	182,47	1,68	-29,47
Iš žemės ūkio bendrovių ir įmonių	34 654,90	33 537,20	37 552,95	36 929,25	-1,66	6,56	323,44**	209,48	223,84	224,36	0,23	-30,63
<b>Bendras kiekis</b>	<b>120 423,1**</b>	<b>111 072,98</b>	<b>123 466,29</b>	<b>124 026,00</b>	<b>0,45</b>	<b>2,99</b>						
<b>Vidutinė kaina<sup>1)</sup></b>							<b>277,34**</b>	<b>182,21</b>	<b>192,95</b>	<b>194,94</b>	<b>1,03</b>	<b>-29,71</b>

Pastaba. Žalias natūralaus riebumo pienas, supirkamas Lietuvoje: 2014 m. 4 mėn.: 4,14 % riebumo, 3,18 % baltymingumo; 2015 m. 2 mėn.: 4,26 % riebumo, 3,25 % baltymingumo, 3 mėn.: 4,23 % riebumo, 3,22 % baltymingumo, 4 mėn.: 4,21 % riebumo, 3,18 % baltymingumo.

<sup>1)</sup> Vidutinė svertinė Lietuvos pieno gamintojams mokėta kaina (be PVM);

<sup>2)</sup> lyginant 2015 m. balandžio mėn. su kovo mėn.;

<sup>3)</sup> lyginant 2015 m. balandžio mėn. su 2014 m. balandžio mėn.;

<sup>4)</sup> perskaičiuotas į 3,4 % riebumo ir 3,0 % baltymingumo pienu.

\*\* patikslinti duomenys.

Duomenys pateikti remiantis Pieno supirkimo ir pardavimo mėnesio ataskaita PS-2.

Šaltinis: ŽŪIKVC (ŽŪMPRIS)

### Žalio pieno importas į Lietuvą iš kitų ES šalių 2014–2015 m.

Žalio pieno importas iš kitų ES šalių	Matavimo vnt.	2014	2015			Pokytis, %		
		balandis	vasaris	kovas	balandis	mėnesio <sup>1)</sup>	metų <sup>2)</sup>	
<b>Natūralaus riebumo pienas</b>								
Vidutinė importo kaina <sup>3)</sup> iš kitų ES šalių	EUR/t	382,87	230,45	242,30	240,51	-0,74	-37,18	
Vidutinis riebumas <sup>4)</sup>	%	3,93	4,03	4,05	3,99	-1,48	1,53	
Vidutinis baltymingumas <sup>5)</sup>	%	3,27	3,28	3,24	3,24	0,00	-0,92	
Bendras importuotas kiekis iš kitų ES šalių	t	38 869,49	23 250,56	25 023,67	28 384,99	13,43	-26,97	
Iš to skaičiaus:								
iš Latvijos	kiekis	t	21 276,71	15 705,60	16 667,31	20 021,74	20,13	-5,90
	vidutinė kaina <sup>3)</sup>	EUR/t	365,77	228,78	240,37	237,76	-1,09	-35,00
	vidutinis riebumas <sup>4)</sup>	%	3,99	4,09	4,10	4,03	-1,71	1,00
	vidutinis baltymingumas <sup>5)</sup>	%	3,21	3,25	3,21	3,21	0,00	0,00
iš Estijos	kiekis	t	17 541,14	7 544,96	8 356,36	8 363,25	0,08	-52,32
	vidutinė kaina <sup>3)</sup>	EUR/t	403,53	233,92	246,16	247,09	0,38	-38,77
	vidutinis riebumas <sup>4)</sup>	%	3,86	3,90	3,94	3,89	-1,27	0,78
	vidutinis baltymingumas <sup>5)</sup>	%	3,34	3,34	3,32	3,32	0,00	-0,60
<b>Įskaitomojo svorio pienas<sup>6)</sup></b>								
Bendras importuotas kiekis iš kitų ES šalių	t	45 303,71	27 596,09	29 522,43	33 184,89	12,41	-26,75	
Vidutinė importo kaina <sup>3)</sup> iš kitų ES šalių	EUR/t	328,49	194,16	205,38	205,72	0,17	-37,37	

<sup>1)</sup> lyginant 2015 m. balandžio mėn. su kovo mėn.;

<sup>2)</sup> lyginant 2015 m. balandžio mėn. su 2014 m. balandžio mėn.;

<sup>3)</sup> svertinė, be PVM; <sup>4)</sup> ir <sup>5)</sup> svertinis;

<sup>6)</sup> įskaitomojo svorio pienas (riebumas – 3,4 %, baltymingumas – 3,0 %), perskaičiuotas remiantis metodika, patvirtinta Lietuvos Respublikos žemės ir miškų ūkio ministerijos 1998 m. vasario 12 d. įsakymu Nr. 67.

Duomenys pateikti remiantis Pieno supirkimo ir pardavimo mėnesio ataskaita PS-2.

Šaltinis: ŽŪIKVC (ŽŪMPRIS)




 Kai kurių pieno gaminių vidutinės savaitinės kainos (gamintojų) ES valstybėse, EUR/kg<sup>1)</sup> (be PVM)

Gaminys	2014	2015				Pokytis, %	
	20 sav. (05 12–18)	17 sav. (04 20–26)	18 sav. (04 27–05 03)	19 sav. (05 04–10)	20 sav. (05 11–17)	savaitės <sup>2)</sup>	metų <sup>3)</sup>
Lietuva (luitais)	4,14	3,40	3,20	3,36	3,41	1,49	-17,63
Lietuva (fasuotas)	4,38	3,95**	3,72	4,02	3,91	-2,74	-10,73
Latvija (luitais)	3,98	3,08	3,05	2,93	3,37	15,02	-15,33
Estija (luitais)	3,84	3,21	3,38	3,81	3,64	-4,46	-5,21
Estija (fasuotas)	4,15	4,17	4,09	3,86	3,96	2,59	-4,58
Vokietija (fasuotas)	3,47	3,44	2,94	2,94	2,94	0,00	-15,27
Vokietija (luitais)	3,40	3,03	2,95	3,00	3,00	0,00	-11,76
Prancūzija (I rūšis)	3,55	3,15	3,00	3,10	3,10	0,00	-12,68
Sviestas (82 %rieb.)	3,39	3,12	3,09	3,03	3,01	-0,66	-11,21
Italija (firminis)	3,45	3,15	3,15	3,00	3,00	0,00	-13,04
Anglija (luitais)	...	...	2,94	...	2,97	-	-
Anglija (fasuotas)	...	...	3,96	...	3,82	-	-
Airija (fasuotas)	...	...	3,82	...	3,68	-	-
Olandija (luitais)	3,39	3,06	3,02	2,94	2,93	-0,34	-13,57
Slovakija (luitais)	4,43	4,04	4,09	4,04	3,42	-15,35	-22,80
Slovakija (fasuotas)	4,67	4,21	4,15	4,25	4,32	1,65	-7,49
Čekija (luitais)	3,48	3,10	3,16	3,13	3,20	2,24	-8,05
Čekija (fasuotas)	3,90	3,79	3,53	3,52	3,43	-2,56	-12,05
Lenkija (luitais)	3,36	3,01	2,98	2,94	2,82	-4,08	-16,07
Lenkija (fasuotas)	3,76	3,49	3,43	3,37	3,24	-3,86	-13,83
Lietuva	2,77	1,89	•	•	•	-	-
Latvija	2,82	3,23	2,57	1,57	1,88	19,75	-33,33
Vokietija (fasuoti po 25 kg)	2,87	1,98	1,94	1,87	1,85	-1,07	-35,54
Prancūzija	2,85	1,95	1,85	1,85	1,83	-1,35	-35,96
Belgija	2,88	2,03	1,98	1,95	1,88	-3,34	-34,72
Olandija	2,77	1,85	1,85	1,80	1,77	-1,67	-36,10
Anglija	...	...	1,84	...	1,84	-	-
Čekija	2,97	2,09	2,03	2,11	1,97	-6,64	-33,67
Lenkija	2,75	1,92	1,94	1,85	1,83	-1,08	-33,45
Latvija	3,55	...	...	...	...	-	-
Vokietija (fasuoti po 25 kg)	3,39	2,65	2,62	2,58	2,55	-1,16	-24,78
Prancūzija	3,32	2,65	2,00	2,65	2,70	1,89	-18,67
Belgija	3,44	2,84	2,81	2,71	2,69	-0,92	-21,95
Olandija	3,20	2,72	2,68	2,45	2,39	-2,45	-25,31
Lenkija	3,46	2,51	2,50	2,41	2,38	-1,24	-31,21
Vokietija	1,03	1,03	1,02	1,02	0,99	-2,94	-3,88
Olandija	0,90	0,77	0,77	0,74	0,70	-5,41	-22,22
Anglija	...	...	1,01	...	1,01	-	-
Čekija	1,04	0,93	0,92	0,93	0,91	-2,15	-12,50
Lenkija	0,86	0,90	0,93	0,88	0,82	-6,82	-4,65
Lietuva							
<i>Gouda</i>	3,75	3,32**	3,02	3,59	3,55	-1,11	-5,33
<i>Tilsit</i>	4,45	3,96**	3,69	3,85	3,51	-8,83	-21,12
Kietieji ilgai brandinti	5,26	4,03	4,27	3,99	4,04	1,25	-23,19
Estija							
<i>Edam</i>	3,90	2,66	2,62	2,58	2,63	1,94	-32,56
<i>Gouda</i>	4,68	2,88	3,09	2,76	2,79	1,09	-40,38
<i>Tilsit</i>	3,86	2,51	2,52	2,61	2,67	2,30	-30,83
<i>Varškės</i>	2,79	2,54	2,50	2,46	2,45	-0,41	-12,19
Latvija							
<i>Edam</i>	4,65	4,38	4,69	4,71	3,83	-18,68	-17,63
<i>Cheddar</i>	3,20	2,75	2,75	2,62	2,70	3,05	-15,63
Vokietija							
<i>Emmentaler</i> ; 45 % s. m. (fasuotas po 2–6 kg)	4,48	4,10	4,10	4,10	4,10	0,00	-8,48
Italija							
<i>Parmigiano</i>	8,50	7,55	7,55	7,55	7,55	0,00	-11,18
<i>Grana Padano</i>	7,88	7,43	7,43	7,43	7,43	0,00	-5,71
<i>Provolone</i>	5,98	5,88	5,88	5,88	5,88	0,00	-1,67
<i>Provolone Cremona</i>	5,70	5,60	5,60	5,60	5,60	0,00	-1,75
<i>Gorgonzola</i>	5,50	5,50	5,50	5,50	5,50	0,00	0,00
<i>Italico</i>	5,38	5,30	5,30	5,30	5,30	0,00	-1,49
<i>Taleggio</i>	5,35	5,35	5,35	5,35	5,35	0,00	0,00

lentelės tęsinys 27 psl.





26 psl. lentelės tęsinys

Sūriai	Belgija ( <i>Cheddar</i> )	3,60	2,80	2,80	2,80	2,80	0,00	-22,22
	Anglija ( <i>Cheddar</i> )	...	...	3,47	...	3,41	-	-
	Airija ( <i>Cheddar</i> )	...	...	3,40	...	3,34	-	-
	Slovakija ( <i>Edam</i> )	4,57	4,07	3,99	3,95	4,00	1,27	-12,47
	Čekija							
	<i>Edamer</i> , 45 % s. m.	3,70	3,40	3,28	3,25	3,23	-0,62	-12,70
	<i>Edamer</i> , 30 % s. m.	3,61	2,96	2,86	3,03	2,96	-2,31	-18,01
	<i>Emmentaler</i> , 45 % s. m.	5,28	4,96	...	5,51	5,24	-4,90	-0,76
	Lenkija							
	<i>Edam</i>	3,50	2,87	2,76	2,67	2,62	-1,87	-25,14
	<i>Gouda</i>	3,34	2,89	2,77	2,67	2,70	1,12	-19,16
	<i>Cheddar</i>	3,54	2,77	2,73	2,67	2,71	1,50	-23,45
	<i>Emmentaler</i>	3,99	3,45	3,39	3,36	3,24	-3,57	-18,80
	<i>Mozzarella</i>	3,99	3,25	3,29	3,34	3,24	-2,99	-18,80
<i>Feta</i>	2,45	2,50	2,48	2,44	2,42	-0,82	-1,22	
Pelėsiniai	4,85	4,96	5,05	4,94	4,85	-1,82	0,00	

1) kainos užsienio valstybėse (EUR) pateiktos pagal atitinkamos datos ECB valiutų kursą;

2) lyginant 2015 m. 20 savaitę su 19 savaitę;

3) lyginant 2015 m. 20 savaitę su 2014 m. 20 savaitę;

... – nėra duomenų; ● – konfidencialūs duomenys.

Lietuvos duomenys pateikti remiantis Pieno gaminių pardavimo savaitės ataskaita PS-5.

Šaltiniai: ŽŪIKVC (ŽŪMPRI), AMI, LVAEI, EKI, ZSRIR

Kai kurių Lietuvos įmonėse pagamintų pieno gaminių vidutinės savaitinės pardavimo kainos<sup>1)</sup>, EUR/kg

Gaminio pavadinimas	Gaminio kodas pagal Tarybos direktyvą 96/16/EB	Lietuvos rinkoje							Kitų ES valstybių ir trečiųjų šalių rinkose							
		2014				2015			pokytis, %		2014		2015		pokytis, %	
		21 sav. (05 19–25)	19 sav. (05 04–10)	20 sav. (05 11–17)	21 sav. (05 18–24)	savaitės <sup>2)</sup>	metų <sup>3)</sup>	21 sav. (05 19–25)	19 sav. (05 04–10)	20 sav. (05 11–17)	21 sav. (05 18–24)	savaitės <sup>2)</sup>	metų <sup>3)</sup>			
Sviestas, 82 % riebumo	luitais	23111+23112	4,17	3,38	3,42	3,26	-4,68	-21,82	3,95	3,18	3,21	●	-	-		
	fasuotas	23113	4,47	4,11	4,07	3,87	-4,91	-13,42	4,20	3,47	3,42	3,43	0,29	-18,33		
Nugriebto pieno milteliai	224	●	●	●	●	-	-	2,63	●	...	●	-	-			
Sūriai																
<i>Gouda</i>	24231	3,91	3,74	3,70	3,21	-13,24	-17,90	4,21	3,05	3,23	3,20	-0,93	-23,99			
<i>Tilsit</i>	24232	4,30	3,99	3,79	3,77	-0,53	-12,33	4,25	3,50	3,13	3,34	6,71	-21,41			
Kietieji ilgai brandinti	2424	8,63	7,01	6,82	6,84	0,29	-20,74	4,95	3,85	3,88	3,76	-3,09	-24,04			

1) svertinės, gamintojų, be PVM;

2) lyginant 2015 m. 21 savaitę su 20 savaitę;

3) lyginant 2015 m. 21 savaitę su 2014 m. 21 savaitę;

● – konfidencialūs duomenys; ... – nėra duomenų.

Šaltinis: ŽŪIKVC (ŽŪMPRI)

nei 2015 m. vasario mėn. Šių metų kovo mėn. pabaigoje, palyginti su 2014 m. tuo pačiu laikotarpiu, sviesto atsargos sumažėjo 3,9 proc. (iki 83,58 tūkst. t), o palyginti su 2015 m. vasario mėn. pabaiga, padidėjo 3,9 proc.

2015 m. kovo mėn., palyginti su 2014 m. tuo pačiu laikotarpiu, LPM ir sausų išrūgų gamyba padidėjo atitinkamai 4,0 proc. (iki 99,62 tūkst. t) ir 15,8 proc. (iki 37,56 tūkst. t), o laktozės gamyba

sumažėjo 6,9 proc. (iki 42,27 tūkst. t).

Prognozuojama, kad 2015 m., palyginti su 2014 m., JAV žalio pieno gamyba turėtų padidėti apie 3,0 proc. (iki 96,25 mln. t), sviesto – apie 8,3 proc. (iki 900 tūkst. t), sūrių gamyba – išlikti nepakitusi (5,16 mln. t), o LPM gamyba – sumažėti apie 4,2 proc. (iki 995 tūkst. t).

Šaltiniai: ŽŪIKVC (ŽŪMPRI), ŽŪM ir USDA

Pastaba. Oficialus euro kursas – 1 euras už 3,4528 lito, galiojantis nuo 2002 m. vasario 2 d., patvirtintas Lietuvos Respublikos Vyriausybės ir Lietuvos banko valdybos nutarimais.

Pieno ir pieno gaminių rinkos sektoriaus informaciją parengė P. Račinskas, I. Tiškevičienė, E. Malinauskytė, R. Jagintavičiūtė ir S. Žibutis, tel.: (8 37) 39 72 80, 39 78 08



## Bulvių, daržovių ir vaisių rinka

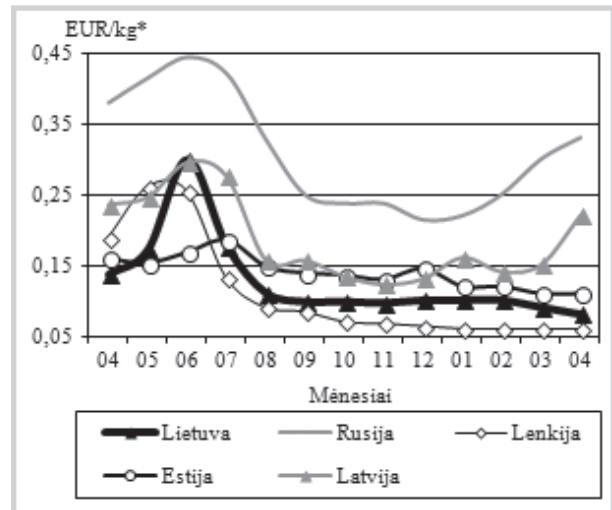
**2015 m. balandžio mėn. Lietuvoje daržovių, skirtų šviežiam vartojimui, supirkta mažiau, o daržovių, skirtų perdirbti, – gerokai daugiau. Bulvių, skirtų šviežiam vartojimui, iš Lietuvos augintojų didmeninės ir mažmeninės prekybos ir kitose įmonėse 2015 m. balandžio mėn., palyginti su 2014 m. atitinkamu laikotarpiu, supirkta 17,66 proc. daugiau – 3 128,455 t. Perdirbti skirtų bulvių supirkta 25,83 proc. daugiau – 429,092 t. Didesnį bulvių supirkimą nulėmė didelė pasiūla ir žemos kainos.**

**Daržovių, skirtų šviežias vartoti, 2015 m. balandžio mėn., palyginti su 2014 m. balandžio mėn., supirkta 17,07 proc. mažiau – 1 997,298 t. Šiomet saugyklose anksčiau pasibaigė baltagūžių kopūstų atsargos, todėl jų supirkta tik 98,246 t. Mažiau supirkta morkų – 16,01 proc. (307,271 t), agurkų – 12,82 proc. (900,470 t). Svogūnai šiais metais buvo realizuojami ilgiau, todėl jų supirkta 237,401 t. Salotų supirkimas padidėjo 33,23 proc. (iki 60,751 t), burokėlių – 9,28 proc. (350,982 t), svogūnų laiškų – 2,51 proc. (iki 40,047 t).**

**Pievagrybių, skirtų šviežias vartoti, 2015 m. balandžio mėn., palyginti su 2014 m. atitinkamu laikotarpiu, supirkta 5,41 proc. mažiau (135,532 t).**

**Obuolių, skirtų šviežias vartoti, šių metų balandį supirkta 13,84 proc. daugiau (515,261 t). Tačiau 2014–2015 m. viso obuolių sezono metu jų buvo superkama mažiau nei 2013–2014 m. Bendras obuolių supirkimas šviežiam vartojimui ši sezoną buvo 33,77 proc. mažesnis nei praėjusį ir siekė 4 304,484 t.**

**Bulvių vidutinės kainos (augintojų) Lietuvoje ir kaimyninėse valstybėse 2014–2015 m.**



\* kainos užsienio valstybėse (EUR) pateiktos pagal atitinkamas datos ECB valiutų kursą

Šaltiniai: ŽŪIKVC (ŽŪMPRIŠ), ZSRIR, MCX, LVAEI, EKI

Perdirbimo įmonėse 2015 m. balandžio mėn., palyginti su 2014 m. balandžio mėn., daržovių supirkimas padidėjo net 87,75,46 proc. (iki 1 886,088 t). Svogūnų buvo supirkta 3,90 karto daugiau (24,855 t), burokėlių – 1,96 karto daugiau (1 540,906 t), morkų – 64,18 proc. daugiau (234,014 t), baltagūžių kopūstų – 35,16 proc. daugiau (78,5736 t). Įmonės superka daugiau daržovių, skirtų perdirbti, kai jų kaina rinkoje žema.

**Europos rinkoje šviežių bulvių sezonas prasidėjo esant nemažoms pernykščio derliaus atsargoms. Šiomet Vokietijoje ankstyvųjų bulvių**

**Bulvių ir daržovių vidutinės pardavimo kainos Lietuvos prekiniuose ūkiuose ir šiltnamiuose, EUR/kg (be PVM)\***

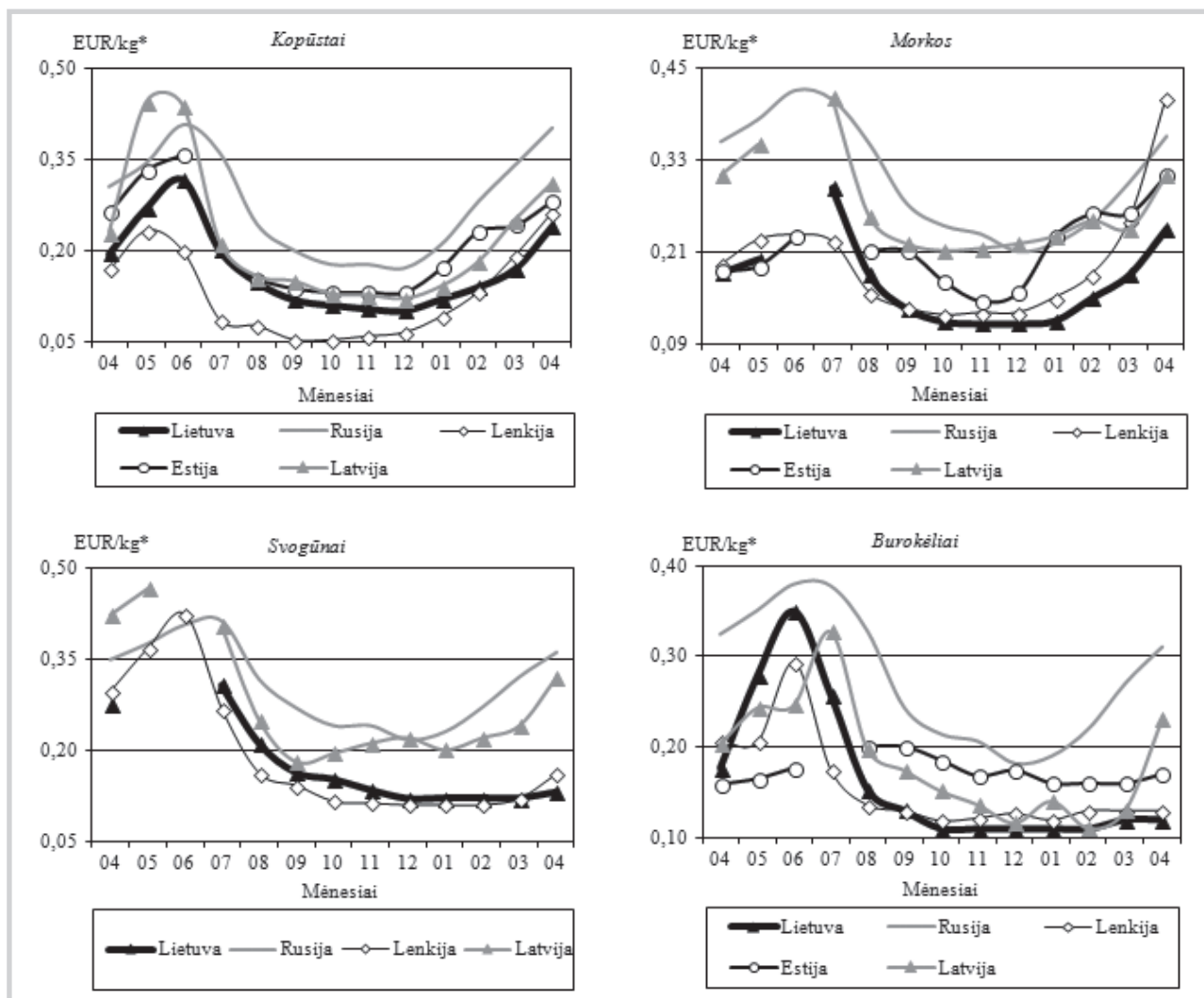
Produkcija	Data	2014		2015				Pokytis, %					
		21 sav. (05 19–25)		19 sav. (05 04–10)		20 sav. (05 11–17)		21 sav. (05 18–24)		savaitės**		metų***	
		min.	maks.	min.	maks.	min.	maks.	min.	maks.	min.	maks.	min.	maks.
Bulvės		0,12	0,20	0,05	0,11	0,05	0,11	0,05	0,11	0,00	0,00	-58,33	-45,00
Burokėliai		0,29	0,39	0,10	0,14	0,10	0,15	0,10	0,15	0,00	0,00	-65,52	-61,54
Svogūnų laiškai		1,74	3,91	1,50	2,50	1,50	2,00	1,50	2,00	0,00	0,00	-13,79	-48,85
Salotos		0,58	1,39	1,50	2,00	1,00	1,60	0,80	1,40	-20,00	-12,50	37,93	0,72
Salotos, vnt.		0,36	0,43	0,42	0,52	0,42	0,45	0,42	0,45	0,00	0,00	16,67	4,65
Špinatai		1,45	2,23	0,70	2,00	1,50	2,50	1,50	2,50	0,00	0,00	3,45	12,11
Lapinės petražolės		-	-	-	-	1,50	1,80	1,50	1,80	0,00	0,00	-	-
Rukola		-	-	-	-	4,00	4,70	4,00	4,70	0,00	0,00	-	-
Prieskoninės žolelės, vnt.		0,70	0,72	0,75	0,80	0,75	0,80	0,75	0,80	0,00	0,00	7,14	11,11
Ilgai agurkai		1,10	1,16	1,20	1,30	1,00	1,10	1,00	1,10	0,00	0,00	-9,09	-5,17
Trumpi agurkai		1,22	1,30	1,40	1,55	1,30	1,40	1,30	1,40	0,00	0,00	6,56	7,69
Pomidorai		1,39	1,45	-	-	2,00	3,50	1,80	2,10	-10,00	-40,00	29,50	44,83
Rauginti kopūstai		0,43	0,61	0,58	0,63	0,60	0,65	0,60	0,65	0,00	0,00	39,53	6,56
Rauginti agurkai		0,72	0,87	0,66	1,00	0,66	1,00	0,66	1,00	0,00	0,00	-8,33	14,94

\* bulvių ir daržovių kainų skirtumą lemia kokybė, prekinis paruošimas, pateikiamos produkcijos dydžiai, kiekiai ir veislės, transporto išlaidos

\*\* lyginant 2015 m. 21 savaitę su 20 savaitę

\*\*\* lyginant 2015 m. 21 savaitę su 2014 m. 21 savaitę

Šaltinis: ŽŪIKVC (ŽŪMPRIŠ)

Daržovių vidutinės kainos (*augintojų*) Lietuvoje ir kaimyninėse valstybėse 2014–2015 m.

\* kainos užsienio valstybėse (EUR) pateiktos pagal atitinkamos datos ECB valiutų kursą

Šaltiniai: ŽŪIKVC (ŽŪMPRIS), ZSRIR, MCX, LVAEI, EKI

sezonas prasidėjo vėliau. Augintojams sunku derėtis dėl kainų, nes rinkoje jau įsitvirtinusios ankstyvosios bulvės iš Italijos, Prancūzijos ir Kipro, kurių didmeninė kaina Vokietijoje balandžio trečiąją savaitę sudarė 80,00–90,00 EUR/100 kg. Bulvių iš Egipto rinkoje beveik nebeliko. Jų likučiai išparduodami po 50 EUR/100 kg. Vokietijos augintojams už rūšiuotas ankstyvasias bulves 25 kg maišuose gegužės mėn. trečiąją savaitę buvo mokama iki 120,00 EUR/100 kg (su PVM). Daugelyje šalių žemių dėl vėsių naktų ir drėgmės trūkumo bulvės auga lėtai, todėl nepakitusių kainos turėtų išsilaikyti dar kurį laiką. Už seno derliaus bulves pakavimo stotys augintojams moka nuo 12,00 iki 14,00 EUR/100 kg, perdirbimo įmonės – 7,00 EUR/100 kg.

**Jungtinėje Karalystėje** pakavimo stotims trūksta geros kokybės bulvių, skirtų vartoti šviežias, todėl šių bulvių kainos didėja. Pakavimo stotyse paklausiausios stambios, apvalios formos, baltu

minkštimu bulvės. Trečiąją gegužės mėn. savaitę už *Maris Piper* veislės bulves augintojams buvo mokama 27 EUR/100 kg, *Desiree* – 27,70 EUR/100 kg, *Estima* – 13,85 EUR/100 kg. Tačiau vidutinio dydžio bulvių pasiūla – didelė, už jas augintojams mokama nuo 4,20 iki 7,00 EUR/100 kg.

**Olandijoje** bulvių perdirbėjams bulvių atsargų užteks iki liepos mėn. vidurio. Už bulves, skirtas perdirbti, augintojams mokama nuo 2,50 iki 6,50 EUR/100 kg, priklausomai nuo jų kokybės ir veislės. Už bulves, skirtas vartoti šviežias arba eksportuoti, pakavimo stotys moka panašiai – nuo 2,00 iki 7,00 EUR/100 kg. Nors paklausa didėja, už bulves, skirtas eksportuoti, dažniausiai mokama kaina nesiekia 6,00 EUR/100 kg.

**Austrijoje** pernykščio derliaus bulvės jau baigiamos parduoti. Rinkoje trūksta geros kokybės bulvių, o esančių rinkoje – kainos nepatrauklios. Burgenlando ir Štirijos žemėse naujo bulvių derliaus laukiama paskutinę gegužės savaitę, o Žemutinėje



Austrijoje – savaitę ar dviem vėliau, priklausomai nuo oro sąlygų. Kadangi seno derliaus bulvių atsargos baigiasi, augintojai tikisi gerų ankstyvųjų bulvių kainų.

**Lietuvoje** mažmeninėje prekyboje vyrauja seno derliaus bulvės. Nors saugyklose didelių, geros kokybės bulvių atsargos senka, augintojai dėl kainų nebesidera: bulvių kaina ūkiuose dažniausiai nesiekia 12,00 EUR/100 kg. Kainos vartotojui taip pat beveik nesikeitė, išskyrus kaimo parduotuvėse ir akcines kainas, atitinkamai +3,3 ir +11,8 proc. Gegužės mėn. mažmeninė nefasuotų bulvių kaina pardavimo vietose vartotojui svyravo nuo 24,00 iki 31,00 EUR/100 kg, išskyrus akcines kainas prekybos tinklų parduotuvėse, kur vidutinė kaina sudarė 19,00 EUR/100 kg. Lyginant bulvių kainas stacionariose ir mobiliose turgavietėse, kaimo vietovių parduotuvėse ir prekybos centruose, matyti, kad gegužės mėn. pigiausios bulvės buvo stacionariose turgavietėse (24,00 EUR/100 kg), o brangiausios – kaimo vietovių parduotuvėse (31,00 EUR/100 kg). Prekybos centruose 21 savaitę (2015 05 18–24) vidutinė neakcinė bulvių kaina sudarė 29,00 EUR/100 kg. Mobiliuose turgavietėse bulvių kaina gegužės mėn. sudarė 28 EUR/100 kg.

Remiantis *Fruit-Inform* pranešimais, **Rusijoje** bulvių paklausa labai sumažėjo, todėl smuko

jų kainos. Gegužės viduryje augintojams už rūšiuotas bulves, supakuotas į tinklinius maišus, buvo mokama nuo 21,00 iki 28,00 EUR/100 kg. Importuotų naujo derliaus bulvių kaina – stabili. Priklausomai nuo kilmės šalies (Pakistanas, Egiptas ar Izraelis), didmeninė bulvių kaina buvo nuo 47,00 iki 61,00 EUR/100 kg.

**Ukrainoje** bulvių atsargos augintojų saugyklose – dar didelės, o paklausa vietos rinkoje ir eksportui į Krymą – maža. Už bulves augintojams mokama nuo 6,00 iki 9,00 EUR/100 kg.

#### ES rinkoje didėja salotinių daržovių pasiūla.

Europos mažmeninės prekybos tinkluose gūžinių **salotų** kaina gegužės trečiąją savaitę svyravo nuo 0,55 iki 0,99 EUR/vnt., mini *Romano* tipo – nuo 0,50 iki 0,60 EUR už 2 vnt. pakuotę. Kai kuriose šalyse atliktos vartotojų apklausos rodo, kad salotų kainoms nukritus iki tokio lygio, vartotojai šias daržoves įtraukė į savo nuolatinių pirkinų krepšelį, todėl salotų turėtų būti parduota daugiau. Tuo labiau, kad prekybos tinkluose vyksta salotų pardavimų akcijos. Lietuvoje akcinė *Lola* tipo salotų kaina buvo 0,55 EUR/vnt., Vokietijoje – nuo 0,49 iki 0,79 EUR/vnt. Pietinėse šalyse salotų pasiūla didelė, o kainos pasiekė minimalų lygį. Šiose šalyse užaugintų salotų kiekiai turi didelį poveikį salotų kainoms šiauriau esančiose šalyse, kur dėl vėsių orų

#### Bulvių, daržovių, pievagrybių ir obuolių supirkimo iš Lietuvos augintojų šviežiam vartojimui kainos, EUR/kg (be PVM)

Produkcija	Mažmeninės prekybos įmonėse			Didmeninės prekybos įmonėse			Kitose įmonėse			Vidutinė kaina visose įmonėse				Vidutinės kainos (visose įmonėse) pokytis, %	
	2015			2015			2015			2014		2015		mėnesio <sup>1)</sup>	metų <sup>2)</sup>
	02	03	04	02	03	04	02	03	04	04	02	03	04		
Bulvės	0,10	0,09	0,08	0,10	0,09	0,09	0,10	0,10	0,11	0,16	0,10	0,09	0,09	0,00	-43,75
Baltagūžiai kopūstai	0,18	0,19	•	0,12	0,14	0,23	0,12	0,18	0,29	0,20	0,16	0,18	0,24	33,33	20,00
Morkos	0,19	0,25	0,35	0,16	0,17	0,22	0,12	0,12	0,19	0,27	0,19	0,23	0,30	30,43	11,11
Burokėliai	0,12	0,12	0,12	0,11	0,11	0,11	0,11	0,13	0,13	0,18	0,11	0,12	0,12	0,00	-33,33
Agurkai	-	2,13	1,74	-	1,62	1,43	-	-	•	1,26	-	1,68	1,47	-12,50	16,67
Svogūnai	0,12	0,12	0,12	0,13	0,15	0,20	0,12	0,12	0,20	0,30	0,12	0,12	0,13	8,33	-56,67
Svogūnų laiškai	3,69	3,30	3,78	2,46	2,68	2,46	•	•	2,65	3,94	3,49	3,20	3,51	9,69	-10,91
Salotos	2,69	2,33	1,86	•	2,75	2,66	•	-	-	2,05	2,73	2,56	2,40	-6,25	17,07
Pievagrybiai	1,44	1,50	1,51	1,34	1,32	1,34	1,21	1,20	1,18	1,49	1,42	1,45	1,47	1,38	-1,34
Obuoliai	0,42	0,41	•	0,38	0,44	0,68	0,40	0,47	0,53	0,52	0,40	0,42	0,48	14,29	-7,69

<sup>1)</sup> lyginant 2015 m. balandžio mėn. su kovo mėn.

<sup>2)</sup> lyginant 2015 m. balandžio mėn. su 2014 m. balandžio mėn.

• – konfidencialūs duomenys

Šaltinis: ŽŪIKVC (ŽŪMPRIS)

#### Bulvių ir daržovių supirkimo iš Lietuvos augintojų perdirbimui kainos, EUR/kg (be PVM)

Produkcija	2014		2015		Pokytis, %	
	balandis	vasaris	kovas	balandis	mėnesio <sup>1)</sup>	metų <sup>2)</sup>
Bulvės	0,14	0,08	0,09	0,08	-11,11	-42,86
Baltagūžiai kopūstai	0,14	0,10	0,12	0,26	116,67	85,71
Morkos	0,16	0,12	0,14	0,15	7,14	-6,25
Burokėliai	0,13	0,12	0,12	0,12	0,00	-7,69
Svogūnai	•	0,12	0,15	0,09	-40,00	-

<sup>1)</sup> lyginant 2015 m. balandžio mėn. su kovo mėn.

<sup>2)</sup> lyginant 2015 m. balandžio mėn. su 2014 m. balandžio mėn.

• – konfidencialūs duomenys

Šaltinis: ŽŪIKVC (ŽŪMPRIS)





salotų pasiūla iki šiol atitiko paklausą. Kita vertus, didelė pigių salotų pasiūla – ne tik iš Pietų šalių, bet ir iš Belgijos. Lietuvos augintojams didžiausią kainų konkurenciją sudarė salotos iš Italijos. Salotų pasiūla Lietuvos ūkiuose stabiliai didėja, nes pradėta rinkai tiekti lauke išaugintą produkciją.

**Agurkų** pasiūla Beneliukso šalyse, Vokietijoje bei Lietuvoje atitinka paklausą, todėl kainos mažai kinta. Kol orai išsilaikys vėsūs, ilgavaisių agurkų kaina turėtų nesikeisti. Gegužės trečiąją savaitę Lietuvos šiltnamiuose didmeninė ilgavaisių agurkų kaina sudarė 1,00–1,10 EUR/kg, trumpavaisių agurkų – 1,30–1,40 EUR/kg.

Didėjant **pomidorų** pasiūlai, Europos mažmeninės prekybos tinklai skelbia vis daugiau akcinių pardavimų, ypač kokteiliniams ir kekiniams pomidorams, kuriuos dažniausiai tiekia Olandijos šiltnamiai. Paprastųjų pomidorų pasiūla atitinka paklausą, todėl jų kainų svyravimai – nedideli. Gegužės trečiąją savaitę Lietuvos šiltnamiuose, priklausomai nuo pomidorų tipo, didmeninės kainos svyravo nuo 1,80 iki 2,10 Lt/kg.

**Gegužės viduryje Šiaurės Vakarų ir Rytų Europoje braškės buvo pigesnės nei ankstesniais metais.** To priežastis – nedidelė paklausa. Siek-

dami paskatinti pardavimus gegužės antrąją dekadą Europos mažmeninės prekybos tinklai pradėjo taikyti akcijas braškėms. Pvz., Vokietijos mažmeninės prekybos tinkluose 21 savaitę braškių kainos svyravo nuo 3,98 iki 5,98 EUR/kg, augintojų vidutinė didmeninė kaina sudarė 2,49 EUR/kg. Lietuvos augintojai braškes, augintas šiltnamiuose ar po priedangomis ir sufasuotas į 1 l talpos plastikinius indelius, vartotojams tiekė vidutiniškai po 7,00–8,00 EUR.

Lenkijos Bronišės didmeninėje bazėje braškių kaina trečiąją gegužės savaitę buvo 15 proc. mažesnė nei prieš metus ir svyravo nuo 4,40 iki 4,90 EUR/kg. Vyravę vėsūs orai lėmė, kad braškių pasiūla nėra per didelė, todėl rinkoje jos sėkmingai konkuruoja su braškėmis iš Ispanijos, kurių didmeninė kaina svyruoja nuo 1,70 iki 2,20 EUR/kg. Pasikeitus orams, greitai padidėtų braškių, augintų šiltnamiuose, pasiūla ir kainos imtų mažėti. Tai darytų įtaką ir braškių kainoms Lietuvoje.

Kaip skelbia *APK-Inform*, šiemet ypač mažos braškių kainos Ukrainoje – 2,20–2,60 EUR/kg.

Šaltiniai: ŽŪIKVC (ŽŪMPRIŠ), *FreshPlaza*, AMI, *Fresh-market.pl*, *APK-inform*

**Bulvių, daržovių ir vaisių kainos\* Lenkijos didmeninės prekybos bazėse 2015 05 18–2015 05 28, EUR/kg**

Data	2015 05 18		2015 05 21		2015 05 25		2015 05 28		Pokytis,** %		
	min.	maks.	min.	maks.	min.	maks.	min.	maks.	min.	maks.	
Daržovės, vaisiai											
Bulvės	0,04	0,08	0,04	0,08	0,04	0,08	0,04	0,08	0,00	0,00	
Morkos	0,37	0,44	0,37	0,44	0,39	0,44	0,39	0,43	0,00	-2,27	
Burokėliai	0,12	0,17	0,12	0,15	0,12	0,15	0,12	0,14	0,00	-6,67	
Svogūnai	0,22	0,30	0,22	0,27	0,22	0,27	0,22	0,27	0,00	0,00	
Raudonieji svogūnai	0,34	0,44	0,34	0,44	0,34	0,44	0,34	0,41	0,00	-6,82	
Baltagūžiai kopūstai	0,25	0,33	0,27	0,33	0,27	0,33	0,27	0,34	0,00	3,03	
Švieži baltagūžiai kopūstai	0,25	0,37	0,24	0,32	0,24	0,34	0,22	0,29	-8,33	-14,71	
Raudongūžiai kopūstai	0,15	0,20	0,15	0,20	0,15	0,19	0,14	0,19	-6,67	0,00	
Kininiai kopūstai	0,25	0,30	0,24	0,29	0,29	0,34	0,29	0,34	0,00	0,00	
Žiediniai kopūstai***	0,59	0,69	0,49	0,69	0,36	0,58	0,34	0,58	-5,56	0,00	
Salierai	0,49	0,67	0,44	0,56	0,44	0,56	0,43	0,58	-2,27	3,57	
Šakninės petražolės	0,74	0,94	0,86	0,98	0,85	1,09	0,85	1,09	0,00	0,00	
Porai	0,69	0,79	0,69	0,78	0,73	0,83	0,72	0,82	-1,37	-1,20	
Trumpi agurkai	0,57	0,67	0,61	0,69	0,58	0,63	0,43	0,58	-25,86	-7,94	
Ilgai agurkai	0,57	0,62	0,61	0,64	0,53	0,61	0,39	0,58	-26,42	-4,92	
Pomidorai (57–67 mm)	0,82	0,90	0,73	0,86	0,73	0,85	0,72	0,85	-1,37	0,00	
Pomidorai (67–82 mm)	0,86	0,99	0,82	0,90	0,81	0,89	0,80	0,88	-1,23	-1,12	
Pomidorai (82–110 mm)	0,94	1,02	0,86	0,94	0,85	0,93	0,85	0,92	0,00	-1,08	
Desertiniai obuoliai	<i>Alwa (70+ mm)</i>	0,54	0,64	0,54	0,64	0,53	0,63	0,53	0,63	0,00	0,00
	<i>Gloster (70+ mm)</i>	0,42	0,47	0,42	0,47	0,41	0,46	0,41	0,46	0,00	0,00
	<i>Idared (70+ mm)</i>	0,44	0,49	0,44	0,49	0,44	0,49	0,43	0,48	-2,27	-2,04
	<i>Jonagored (70+ mm)</i>	0,42	0,47	0,42	0,47	0,41	0,46	0,41	0,46	0,00	0,00
	<i>Ligol (70+ mm)</i>	0,42	0,47	0,42	0,47	0,41	0,46	0,41	0,46	0,00	0,00
	<i>Šampion (70+ mm)</i>	0,44	0,49	0,44	0,49	0,44	0,49	0,43	0,48	-2,27	-2,04
Braškės (desertinės)	2,46	3,45	1,47	2,69	1,09	2,67	0,97	2,17	-11,01	-18,73	

\* 12–16 augintojų/prekybininkų vidutinė kaina įvairiuose Lenkijos regionuose, parduodant dideliais kiekiais

\*\* lyginant lyginant 2015 05 28 su 2015 05 25; \*\*\* vnt. kaina

Šaltinis: *Fresh-market*

Pastaba. Oficialus euro kursas – 1 euras už 3,4528 lito, galiojantis nuo 2002 m. vasario 2 d., patvirtintas Lietuvos Respublikos Vyriausybės ir Lietuvos banko valdybos nutarimais.

Bulvių, daržovių vaisių ir uogų sektoriaus informaciją parengė Z. Cironkienė ir D. Reipienė, tel. (8 37) 39 74 49



## Technikos rinka

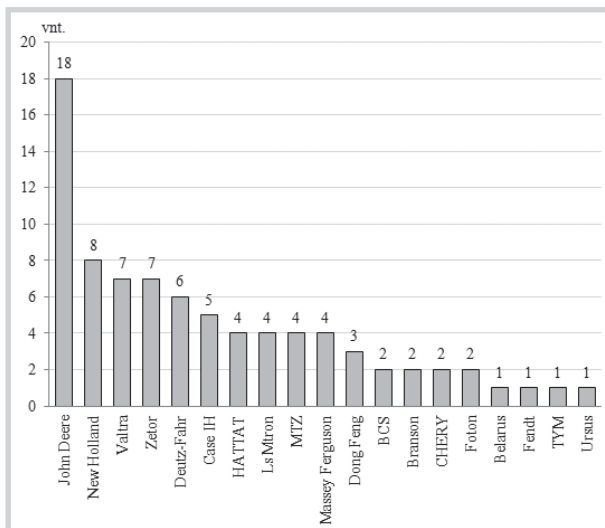
**2015 m. balandžio mėnesį Lietuvoje įregistruota daugiau naujų ir didesnės galios traktorių.** Traktorių, savaeigių ir žemės ūkio mašinų bei jų priekabų registro duomenimis, 2015 m. balandžio mėnesį Lietuvoje iš viso buvo įregistruota 464 traktoriai, 40 javų kombainų, 10 srutvežių, 5 savaeigiai purkštuvai, 3 savaeigės žoliapjovės ir 1 savaeigis smulkintuvas. Iš analizuojamu laikotarpiu įregistruotų traktorių, 99,1 proc. sudarė ratiniai.

2015 m. balandžio mėnesį Lietuvos žemdirbiai įregistravo 82 naujus traktorius. Tai sudaro 17,7 proc. visų analizuojamu laikotarpiu įregistruotų traktorių. Tarp įregistruotų naujų traktorių vikšrinių nebuvo. Didžiosios dalies (79,5 proc.) įregistruotų naujų ratinių traktorių galia buvo mažesnė kaip 100 AG. Nuo 100 iki 200 AG galios ratiniai traktoriai sudarė 16,6 proc. Didesnės kaip 200 AG galios traktorių įregistruota 3,9 proc. visų 2015 m. balandžio mėnesį Lietuvos žemės ūkio subjektų įregistruotų naujų traktorių.

2015 m. balandžio mėnesį tik 6,1 proc. Lietuvos žemdirbių įregistruotų naujų ratinių traktorių buvo baltarusiški – 1 *Belarus* ir 4 *MTZ* nauji ratiniai traktoriai. 2015 m. balandžio mėnesį Lietuvos žemės ūkio subjektai įregistravo 18 *John Deere* naujų ratinių traktorių. Tai sudaro 23,4 proc. visų vakarietišku arba 22 proc. visų analizuojamu laikotarpiu įregistruotų naujų traktorių. Kitų Lietuvos žemės ūkio subjektų įregistruotų naujų ratinių traktorių seka: *New Holland* (8 vnt. arba atitinkamai 10,4 proc. ir 9,8 proc.), *Valtra* ir *Zetor* (po 7 vnt. arba atitinkamai 9,1 proc. ir 8,5 proc.), *Deutz-Fahr* (6 vnt. arba atitinkamai 7,8 proc. ir 7,3 proc.) ir *Case IH* (5 vnt. arba atitinkamai 6,5 proc. ir 6,1 proc.).

Remiantis traktorių, savaeigių ir žemės ūkio

**Lietuvos žemės ūkio subjektų 2015 m. balandžio mėn. įregistruotų naujų ratinių traktorių skaičius pagal gamintoją**



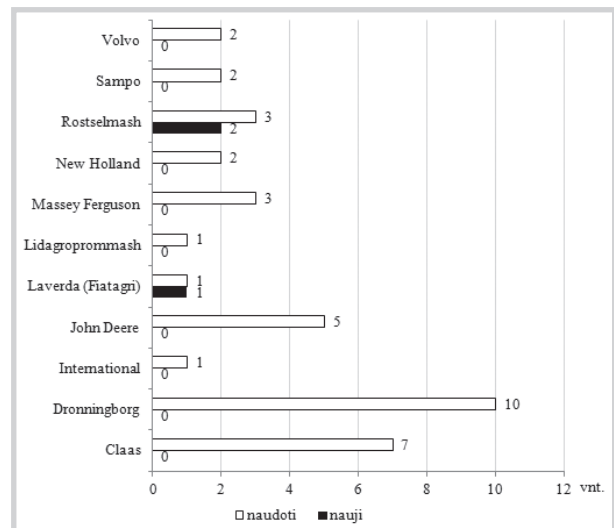
Šaltinis: ŽŪIKVC (ŽŪMPRIS)

mašinų bei jų priekabų registro duomenimis, Lietuvos žemdirbiai dažniau renkasi naudotus traktorius. Didesnė dalis 2015 m. balandžio mėnesį įregistruotų naudotų traktorių buvo vakarietiški. *MTZ* markės naudotų ratinių traktorių analizuojamu laikotarpiu buvo įregistruota tik 53 vnt. arba 13,9 proc. visų įregistruotų naudotų ratinių traktorių, *VTZ* ir *VMTZ* – 25 vnt. arba 6,5 proc., *Belarus* – 10 vnt. arba 2,6 proc., *LTZ* ir *ChTZ* markės – tik po 3 vnt. arba 0,8 proc. Iš vakarietišku populiarūs buvo *Yanmar* (46 vnt. arba 12,0 proc.), *Kubota* (40 vnt. arba 10,5 proc.) ir *John Deere* (36 vnt. arba 9,4 proc.) naudoti ratiniai traktoriai.

Remiantis registro duomenimis, 2015 m. balandžio mėnesį ūkininkai ir žemės ūkio bendrovės iš viso įregistravo tik 40 javų kombainų. Iš jų tik 3 arba 7,5 proc. buvo nauji, o 37 arba 92,5 proc. – naudoti. Dauguma (87,5 proc.) analizuojamu laikotarpiu įregistruotų javų kombainų buvo vakarietiški. 2015 m. balandžio mėnesį įregistruota 10 naudotų arba 25 proc. visų įregistruotų javų kombainų kompanijos *Dronningborg*, 7 naudoti arba 17,5 proc. – *Claas*, 5 naudoti arba 12,5 proc. – *John Deere*, 2 nauji ir 3 naudoti arba 12,5 proc. – *Rostselmash* javų kombainai.

2015 m. balandžio mėnesį Lietuvos žemdirbiai įregistravo 1 naują (firmos *Pichon*) ir 9 naudotus (firmos *Annaburger* – 1, *Bobruiskagromash* – 1, *Fortschritt* – 1, *Meprozet* – 2, *Meyer* – 1, *Ottoklein* – 1, *Pomot* – 1, *RŽT* – 1) srutvežius, 1 naują (firmos *MAZZOTI*) ir 4 naudotus savaeigius purkštuvus (firmos *Agrifac* – 1, *Bargam* – 1, *Chafer* – 1, *Hardi* – 1), 3 naudotas savaeigės žoliapjoves (firmos *Fortschritt*) ir 1 naują savaeigį smulkintuvą (firmos *Krone*).

**Lietuvos žemės ūkio subjektų 2015 m. balandžio mėn. įregistruotų javų kombainų skaičius pagal gamintoją**



Šaltinis: ŽŪIKVC (ŽŪMPRIS)





**Didmeninės degalų kainos mažėja, o mažmeninės – didėja.** 2015 m. gegužės mėn. didmeninės degalų kainos (UAB „Saurida“, UAB „Skulas“, UAB „Tomega“) mažėjo. Didmeninė krosnių kuro kaina analizuojamu laikotarpiu sumažėjo 0,8 proc., automobilių dujų – 0,7 proc., benzino A-95 – 0,7 proc., o dyzelino ir dyzelino žemės ūkiui – 0,5 proc. Lyginant 2015 m. gegužės mėn. su 2014 m. atitinkamu laikotarpiu, didmeninė dyzelino kaina sumažėjo 9,1 proc., o dyzelino žemės ūkiui – 13,7 proc.

Mažmeninės degalų (išskytus automobilių dujų) kainos 2015 m. gegužės mėn. (UAB „Lukoil Lietuva“, UAB „Statoil Fuel & Retail Lietuva“, UAB „Neste Lietuva“, UAB „Baltic Petroleum“, AB „Ventus-Nafta“) didėjo. Mažmeninė benzino A-95 kaina analizuojamu laikotarpiu padidėjo 6,7 proc., dyzelino – 6,4 proc., o dyzelino žemės ūkiui – 4,2 proc. Mažmeninė automobilių dujų kaina analizuojamu laikotarpiu sumažėjo 3,5 proc. Lyginant su 2014 m. atitinkamu laikotarpiu, mažmeninė dyzelino kaina sumažėjo 10,0 proc., o dyzelino žemės ūkiui – 16,7 proc.

2015 m. gegužės mėn. naftos kaina Niujorko biržoje sumažėjo 2,5 proc. 2015 m. gegužės pradžioje Niujorko biržoje šviesiąja nafta buvo prekiaujama po 59,10 USD (53,0 EUR), o mėnesio pabaigoje kaina sumažėjo iki 57,63 USD (53,10 EUR) už barelį.

**Tarptautinės kelių transporto sąjungos duomenimis,** 2015 m. gegužės mėn. pabaigoje benzinas A-95 kaimyninėse šalyse buvo pigesnis: Rusijoje – 50,8 proc., Baltarusijoje – 41,4 proc., Lenkijoje

– 10,2 proc., Latvijoje – 8,6 proc., o Estijoje – 6,3 proc.. Dyzelinas analizuojamu laikotarpiu taip pat buvo pigesnis: Rusijoje – 47,5 proc., Baltarusijoje – 33,9 proc., Latvijoje – 7,6 proc., Lenkijoje – 4,2 proc., o Estijoje – 1,7 proc.

Šaltiniai: ŽŪIKVC (ŽŪMPRIS) ir Tarptautinė kelių transporto sąjunga

### Degalų kainos ES ir kitų šalių rinkose 2015 m. gegužės mėn., EUR/l

Šalis	Benzinas A-95			Dyzelinas		
	18 savaitė	22 savaitė	pokytis, %	18 savaitė	22 savaitė	pokytis, %
Airija	1,43	1,44	0,7	1,32	1,34	1,5
Albanija	1,26	1,26	0,0	1,25	1,25	0,0
Andora	1,13	1,13	0,0	0,99	0,99	0,0
Austrija	1,27	1,25	-1,6	1,19	1,18	-0,8
Baltarusija	0,78	0,75	-3,8	0,80	0,78	-2,5
Belgija	1,51	1,54	2,0	1,30	1,31	0,8
Bosnija-Hercegovina	1,07	1,10	2,8	1,07	1,07	0,0
Bulgarija	1,15	1,17	1,7	1,18	1,21	2,5
Čekija	1,15	1,19	3,5	1,14	1,17	2,6
Danija	1,54	1,55	0,6	1,31	1,31	0,0
Didžioji Britanija	1,57	1,65	5,1	1,64	1,71	4,3
Estija	1,20	1,20	0,0	1,15	1,16	0,9
Graikija	1,53	1,53	0,0	1,21	1,21	0,0
Gruzija	0,74	0,78	5,4	0,74	0,78	5,4
Ispanija	1,31	1,31	0,0	1,21	1,21	0,0
Italija	1,68	1,69	0,6	1,54	1,55	0,6
Japonija	1,05	1,06	1,0	0,90	0,90	0,0
JAV	0,60	0,67	11,7	0,66	0,71	7,6
Juodkalnija	1,27	1,32	3,9	1,15	1,19	3,5
Kazachstanas	0,66	0,63	-4,5	0,46	0,46	0,0
Kosovas	1,05	1,05	0,0	1,05	1,05	0,0
Kroatija	1,35	1,35	0,0	1,25	1,24	-0,8
Latvija	1,12	1,17	4,5	1,10	1,09	-0,9
Lenkija	1,18	1,15	-2,5	1,17	1,13	-3,4
Lietuva	1,20	1,28	6,7	1,11	1,18	6,3
Liuksemburgas	1,25	1,27	1,6	1,09	1,09	0,0
Makedonija	1,12	1,14	1,8	0,89	0,94	5,6
Meksika	0,84	0,86	2,4	0,83	0,85	2,4
Moldova	0,87	0,87	0,0	0,83	0,83	0,0
Norvegija	1,89	1,90	0,5	1,71	1,72	0,6
Nyderlandai	1,74	1,73	-0,6	1,39	1,39	0,0
Portugalija	1,54	1,56	1,3	1,28	1,31	2,3
Prancūzija	1,43	1,46	2,1	1,24	1,25	0,8
Rumunija	1,27	1,27	0,0	1,24	1,25	0,8
Rusija	0,62	0,63	1,6	0,61	0,62	1,6
Serbija	1,17	1,18	0,9	1,22	1,24	1,6
Slovakija	1,33	1,36	2,3	1,20	1,21	0,8
Slovėnija	1,36	1,36	0,0	1,25	1,25	0,0
Suomija	1,52	1,53	0,7	1,34	1,34	0,0
Švedija	1,53	1,51	-1,3	1,47	1,46	-0,7
Šveicarija	1,46	1,50	2,7	1,51	1,55	2,6
Turkija	1,55	1,62	4,5	1,32	1,38	4,5
Ukraina	0,88	0,88	0,0	0,91	0,91	0,0
Vengrija	1,18	1,19	0,8	1,24	1,19	-4,0
Vokietija	1,45	1,45	0,0	1,24	1,24	0,0

### Dyzelino ir dyzelino žemės ūkiui vidutinės kainos Lietuvoje 2014–2015 m., EUR/l

Data	Dyzelinas		Dyzelinas žemės ūkiui	
	didmeninė	mažmeninė	didmeninė	mažmeninė
2014				
22 sav. (05 26–06 01)	1,14	1,30	0,74	0,90
2015				
18 sav. (04 27–05 03)	1,04	1,10	0,64	0,72
2015				
19 sav. (05 04–10)	1,05	1,12	0,65	0,72
2015				
20 sav. (05 11–17)	1,04	1,14	0,64	0,71
2015				
21 sav. (05 18–24)	1,02	1,17	0,64	0,72
2015				
22 sav. (05 25–31)	1,04	1,17	0,64	0,75
Laikotarpio pokytis* %	-0,50	6,40	-0,50	4,20
Metų pokytis** %	-9,10	-10,00	-13,70	-16,7

\* lyginant 2015 m. 22 savaitę su 18 savaitę

\*\* lyginant 2015 m. 22 savaitę su 2014 m. 22 savaitę

Šaltinis: ŽŪIKVC (ŽŪMPRIS)

\* lyginant 2015 m. 22 savaitę su 18 savaitę

Šaltinis: Tarptautinė kelių transporto sąjunga

Pastaba. Oficialus euro kursas – 1 euras už 3,4528 lito, galiojantis nuo 2002 m. vasario 2 d., patvirtintas Lietuvos Respublikos Vyriausybės ir Lietuvos banko valdybos nutarimais.

Technikos rinkos sektoriaus informaciją parengė R. Zinkevičius, tel. (8 37) 39 70 76



## Žemės ūkio paskirties žemės rinka

**Saugiklių įstatymui – metai.** 2014 metai Lietuvos dirbamosios žemės prekybos sektoriui buvo išskirtiniai: įsigaliojo vadinamasis „saugiklių“ įstatymas, 2014 m. gegužę pasibaigė draudimas užsieniečiams pirkti žemės ūkio paskirties žemę, 2015 m. sausio 1 d. buvo įvestas euras, įtakos turėjo ir Rusijos sankcijos.

Dirbamos žemės saugiklių įvedimas turėjo apriboti užsieniečių piktnaudžiavimo galimybę įsigyjant dirbamos žemės sklypus, tačiau didžiausia įtaka buvo padaryta esamiems ir potencialiems žemės rinkos dalyviams iš Lietuvos. Sudėtingesnis biurokratinis aparatas ne tik lėmė sąstingį žemės rinkoje, bet ir išaugusius kaštus žemės pirkėjams, pardavėjams ir valstybei. Dirbamos žemės pasiūla išliko panaši, o paklausa sumažėjo dėl įsigaliojusių suvaržymų, todėl žemės kainos krito apie 10–15 proc. Per 2014 m. žemės rinka susitraukė apie 30 proc., Registrų centro duomenimis, pernai buvo perleista 22 proc. mažiau sklypų, lyginant su 2013 m.

Aktyviau vyko derlingos žemės pirkimo–pardavimo sandoriai, kur kainos išliko stabilios, o kai kur ir kilo.

Atsiradus galimybei užsieniečiams pirkti žemę, žemės savininkai vylėsi, jog žemės kaina kils, tačiau didelio užsieniečių susidomėjimo nebuvo sulaukta. Nacionalinės žemės tarnybos (NŽT) duomenimis, iki 2014 m. gruodžio dėl leidimų įgyti dirbamos žemės kreipėsi ir jų sulaukė vos 2 užsieniečiai.

NŽT duomenimis, nuo gegužės 1 d. iki lapkričio 11 d. išduoti 4 402 leidimai įsigyti žemės ūkio paskirties žemę, nuo šių metų pradžios NŽT išdavė 13 340. Nuo 2014 m. pradžios iki 2014 m. lapkričio 17 d. gauti 18 474 žemės savininkų pranešimai apie sprendimus parduoti privačius dirbamos žemės sklypus. NŽT informavo 56 883 parduodamų žemės sklypų naudotojus ir (ar) kaimynus.

**Įstatymo vertinimas.** 2015 m. kovo 20 d. Žemės ūkio ministerija kartu su socialiniais partneriais aptarė Žemės ūkio paskirties žemės įsigijimo įstatymą. Žemės ūkio ministerija susitikimo metu nurodė, kad bendras Lietuvos žemės plotas sudaro 6,5 mln. ha, iš kurių net 60,4 proc. – žemės ūkio paskirties žemė. Po LR žemės ūkio paskirties žemės įsigijimo įstatymo pakeitimų įsigaliojimo buvo pateikta 15 582 pažymos dėl pirmumo teisės įsigyjant žemės ūkio paskirties žemę, iš jų pirmumo teise pasinaudojo 1 856 žemės naudotojai (nuomininkai), 3 603 asmenys – besiribojančio

žemės ūkio paskirties sklypo savininkai. Žemės ūkio ministerijos nuomone, šie skaičiai rodo, kad pirmumo teisės įsigyti žemę institutas veikia.

Lietuvos verslo konfederacijos, Laisvosios rinkos instituto bei kitų susitikimo dalyvių nuomone, dalis saugiklių vertintini kaip pertekliniai, todėl sulaukta konkrečių pasiūlymų dėl suvaržymų švelninimo. Nepaisant įstatymo kritikos, Lietuvos ūkininkų sąjunga pateikė bendrą poziciją, jog Žemės ūkio paskirties žemės įsigijimo įstatymas buvo priimtas laiku ir sustabdė spekuliacijų žeme mastą. Įsigyti žemės tapo sudėtingiau, tačiau norintieji tą padaryti sugebėjo įvykdyti reikalavimus, o žemės rinkos kainoms buvo sudarytos geros sąlygos normalizuotis.

**Skaičiai ir faktai.** Registrų centro duomenimis, 2014 m. prekybos nekilnojamoju turtu sandorių skaičius sumažėjo, didžiausią įtaką šiam pokyčiui turėjo parduodamų žemės sklypų skaičiaus sumažėjimas.

2015 m. žemės prekybos rinkoje prasidėjo santūriai, prekybos žemės sklypais apimtys beveik nesiskiria nuo užfiksuotų praėjusių metų pradžioje. Šių ir 2014 m. sausį sudarytų žemės sandorių suma skiriasi tik 2 proc.

Registrų centro duomenimis, sandoriais kovo mėnesį perleisti 3 928 sklypai. Taigi, prekyba žemės sklypais pirmąjį pavasario mėnesį buvo 16,3 proc. aktyvesnė, nei vasarį, tačiau 22 proc. atsiliko nuo 2014 m. kovo.

2015 m. balandžio mėnesį įsigyti 4 743 sklypai. Lyginant su kovu, pardavimo sandoriais perleista 19,9 proc. daugiau žemės sklypų. Palyginus su 2014 m. balandžiu, tai yra 31,4 proc. mažiau.

**Parama jauniems ūkininkams.** Nuo 2015 m. balandžio 1 d. startavo 3 mėnesius truksiantis paraiškų pagal Lietuvos kaimo plėtros 2014–2020 m. programos priemonės „Ūkio ir verslo plėtra“ veiklos sritį „Parama jaunųjų ūkininkų įsikūrimui“ priėmimas. Jauniems ūkininkams įsikurti šiais metais bus skirta 20 mln. EUR, visam septynerių metų laikotarpiui – 64,7 mln. EUR. Paramos suma vienam paramos gavėjui – 15 tūkst. EUR (be PVM) (išskyrus atvejus, kai prašoma mažesnės paramos sumos) – tai didžiausia Lietuvos žemės ūkio ministerijos išsiderėta paramos suma vienam pareiškėjui, lyginant su kitomis Baltijos šalimis ir Lenkija.

Šaltiniai: ŽŪM ir VĮ Registrų centras

Žemės ūkio paskirties žemės rinkos sektoriaus informaciją parengė A. Deltuvas, tel. (8 37) 39 70 85



## Maisto produktų mažmeninė rinka

Žemės ūkio ir maisto produktų vidutinės kainos Lietuvos kaimo vietovių parduotuvėse  
2014–2015 m. gegužės mėn. pradžioje, EUR/mat. vnt.

Produktas			Matavimo vienetas	2014	2015		Pokytis, %	
				gegužė	balandis	gegužė	mėnesio	metų
Geriamasis pienas, neapdorotas UAT	2,5 % riebumo	tetrapakas	1 l	0,93	0,87	0,83	-4,60	-10,75
		plastikinis maišelis	1 l	0,78	0,78	0,78	0,00	0,00
Geriamasis pienas, apdorotas UAT	3,5 % riebumo	tetrapakas	1 l	1,01	0,96	0,91	-5,21	-9,90
		tetrapakas	1 l	1,09	1,06	1,06	0,00	-2,75
Kefyras	2,5 % riebumo	tetrapakas	1 l	1,02	1,05	0,92	-12,38	-9,80
		plastikinis maišelis	1 l	0,85	0,88	0,85	-3,41	0,00
Grietinė	30 % riebumo	400–450 g pakuotėje	1 kg	3,27	3,14	3,13	-0,32	-4,28
Varškės sūris	22 % riebumo		1 kg	6,44	5,92	6,31	6,59	-2,02
Sviestas	82 % riebumo		1 kg	7,81	7,17	7,25	1,12	-7,17
Tepus riebalų mišinys	15 % augalinių riebalų		1 kg	6,95	6,69	6,55	-2,09	-5,76
Varškė	9 % riebumo liesa	180–200 g pakuotėje	1 kg	4,21	4,12	4,02	-2,43	-4,51
			1 kg	4,10	4,20	3,87	-7,86	-5,61
Fermentiniai sūriai	Gouda		1 kg	7,45	7,07	6,98	-1,27	-6,31
	Tilsit		1 kg	7,48	7,26	7,21	-0,69	-3,61
Kiauliena	kumpis be kaulo		1 kg	4,13	3,96	3,94	-0,51	-4,60
	šoninė be kaulo		1 kg	3,80	3,41	3,71	8,80	-2,37
Vištiena	ketvirčiai		1 kg	2,10	2,05	1,98	-3,41	-5,71
	broileris		1 kg	2,60	2,57	2,62	1,95	0,77
Vištų kiaušiniai, rudi	L kategorijos		10 vnt.	1,14	1,20	1,21	0,83	6,14
	M kategorijos		10 vnt.	1,08	1,13	1,07	-5,31	-0,93
Silkė	neišdarinėta, su galvom, sūdyta		1 kg	2,60	2,56	2,53	-1,17	-2,69
	filė, sūrime		1 kg	3,77	3,98	3,75	-5,78	-0,53
Jūrų lydeka	sušaldyta, be galvos		1 kg	3,53	3,57	3,56	-0,28	0,85
Menkės filė	sušaldyta		1 kg	3,46	3,64	3,57	-1,92	3,18
Kvietiniai miltai	ekstra rūšies	1 kg pakuotėje	1 kg	0,92	0,92	0,93	1,09	1,09
		2 kg pakuotėje	1 kg	0,90	0,87	0,87	0,00	-3,33
	aukščiausios rūšies	1 kg pakuotėje	1 kg	0,83	0,83	0,84	1,20	1,20
		2 kg pakuotėje	1 kg	0,70	0,71	0,70	-1,41	0,00
Duona	juoda		1 kg	1,31	1,26	1,43	13,49	9,16
	balta		1 kg	1,34	1,28	1,35	5,47	0,75
	batonas		1 kg	1,39	1,47	1,50	2,04	7,91
Ryžiai	apdoroti garais		1 kg	1,42	1,26	1,29	2,38	-9,15
Grikių kruopos			1 kg	1,32	1,50	1,53	2,00	15,91
Manų kruopos			1 kg	0,78	0,77	0,84	9,09	7,69
Makaronai			1 kg	1,56	1,52	1,54	1,32	-1,28
Cukrus			1 kg	1,04	0,89	0,87	-2,25	-16,35
Bulvės	lietuviškos, seno derliaus, neplautos, II klasės		1 kg	0,36	0,30	0,31	3,33	-13,89
	importuotos, naujo derliaus, neplautos, II klasės		1 kg	1,01	1,06	1,02	-3,77	0,99
Burokėliai	lietuviški, nefasuoti, II klasės		1 kg	-	0,26	0,28	7,69	-
Morkos	lietuviškos, seno derliaus, neplautos, II klasės		1 kg	-	0,54	1,00	85,19	-
	importuotos, seno derliaus, neplautos, II klasės		1 kg	-	0,52	0,83	59,62	-
Baltagūžiai kopūstai	lietuviški, seno derliaus, II klasės		1 kg	-	0,42	0,63	50,00	-
	importuoti, seno derliaus, II klasės		1 kg	0,53	0,49	0,64	30,61	20,75
	importuoti, naujo derliaus, II klasės		1 kg	0,98	-	1,50	-	53,06
	rauginti		1 kg	-	0,63	0,87	38,10	-
Agurkai	trumpavaisiai	lietuviški, II klasė	1 kg	1,82	-	2,67	-	46,70
		importuoti, II klasė	1 kg	1,55	2,47	2,23	-9,72	43,87
	ilgavaisiai	lietuviški, II klasė	1 kg	1,56	2,54	1,55	-38,98	-0,64
		importuoti, II klasė	1 kg	1,52	2,13	1,89	-11,27	24,34
Pomidorai	importuoti, II klasės		1 kg	1,52	2,12	1,87	-11,79	23,03
Svogūnai	lietuviški, geltonieji, II klasės		1 kg	0,59	0,41	0,47	14,63	-20,34
	importuoti, geltonieji, II klasės		1 kg	0,69	0,39	0,51	30,77	-26,09
Česnakai	importuoti		1 kg	2,81	2,79	2,82	1,08	0,36
Obuoliai	lietuviški, fasuoti arba nefasuoti		1 kg	-	0,62	0,57	-8,06	-
	importuoti, fasuoti arba nefasuoti		1 kg	0,69	0,67	0,91	35,82	31,88
Geriamas vanduo	negazuotas, be priedų		1 l	0,40	0,41	0,40	-2,44	0,00
Aliejus	rapsų		1 l	2,09	2,00	2,00	0,00	-4,31
	saulėgrąžų		1 l	2,14	2,06	2,09	1,46	-2,34
Medus	natūralus, stikliniame indelyje		1 kg	5,50	5,60	5,52	-1,43	0,36
Druska	be priedų		1 kg	0,35	0,35	0,36	2,86	2,86
	joduota		1 kg	0,40	0,38	0,38	0,00	-5,00

lentelės tęsinys 36 psl.



## 35 psl. lentelės tęsinys

Maisto produktų aprašas: geriamasis pienas – be priedų (kvapniųjų medžiagų, Ca, vitaminų ir pan.); kefyras – plastikiniame maišelyje; grietinė – plastikiniame indelyje; sviestas – laminuotame popieriuje; tepus riebalų mišinys – laminuotame popieriuje; varškė – be priedų (džiovintų vaisių, sintetinių ir natūraliųjų kvapiųjų medžiagų, dažiklių), 180–200 g plastikiniame maišelyje arba laminuotame popieriuje; fermentiniai sūriai – nesupjaustyti riekelėmis, plastikiniame maišelyje arba nefasuoti; kiauliena – šviežia, atšaldyta, plastikiniame indelyje arba nefasuota; vištienos ketvirčiai – užšaldyti, plastikiniame maišelyje arba indelyje; broileris – viščiukas arba viščiukas broileris, užšaldytas, plastikiniame maišelyje; vištų kiaušiniai – 10 vnt., rudi, popierinėse arba plastikinėse dėžutėse; silkė – nefasuota; jūrų lydeka – plastikiniame maišelyje; menkės filė – plastikiniame maišelyje; kvietiniai miltai – popieriniame maišelyje; duona, batonas – be specialių priedų (džiovintų vaisių, riešutų ir kt.), popieriniame arba plastikiniame maišelyje; ryžiai, apdoroti garais – plikyti, be specialių priedų, 800 g plastikiniame maišelyje; grikių kruopos – neskaldytos, 800 g plastikiniame maišelyje; manų kruopos – 800 g plastikiniame maišelyje; makaronai – spagečiai (plonieji) ir kiti (forminiai), 400 g plastikiniame maišelyje; cukrus – plastikiniame arba popieriniame maišelyje; daržovės – nefasutos; obuoliai – bet kokios veislės, fasuoti arba nefasuoti; geriamas vanduo – 1,5 l plastikiniame butelyje; aliejus – maistinis, plastikiniame butelyje; druska – plastikinėje ar popierinėje pakuotėje.

Pastabos: kainos kaimo vietovių parduotuvėse registruojamos iki kiekvieno mėnesio 14 dienos; kainų kaimo vietovių parduotuvėse registravimui nenaudojamos akcinės kainų vertės.

Šaltinis: ŽŪIKVC (ŽŪMPRIS)

**Žemės ūkio ir maisto produktų vidutinės kainos Lietuvos turgavietėse  
2014–2015 m. gegužės mėn. pradžioje, EUR/mat. vnt.**

Produktas	Matavimo vienetas	2014	2015		Pokytis, %		
		gegužė	balandis	gegužė	mėnesio	metų	
Geriamasis pienas	natūralaus riebumo šviežias karvės pienas	1 l	0,56	0,56	0,56	0,00	0,00
Grietinė	natūralaus riebumo	1 l	3,14	3,12	3,11	-0,32	-0,96
Sviestas	be augalinės kilmės riebalų	1 kg	6,54	6,56	6,53	-0,46	-0,15
Varškė	natūralaus riebumo	1 kg	2,67	2,71	2,66	-1,85	-0,37
Varškės sūris	natūralaus riebumo	1 kg	4,15	3,81	3,98	4,46	-4,10
Kiauliena	rūkyti lašiniai	1 kg	4,88	4,75	4,68	-1,47	-4,10
	švieži lašiniai	1 kg	2,58	2,66	2,46	-7,52	-4,65
	kumpis be kaulo	1 kg	3,71	3,63	3,59	-1,10	-3,23
	sprandinė be kaulo	1 kg	4,62	4,39	4,50	2,51	-2,60
Jautiena	nugarinė be kaulo	1 kg	4,88	4,82	4,87	1,04	-0,20
	kumpis be kaulo	1 kg	6,67	7,14	7,21	0,98	8,10
Veršiena	nugarinė be kaulo	1 kg	8,31	10,50	8,30	-20,95	-0,12
Veršiena	kumpis be kaulo	1 kg	10,98	11,24	11,83	5,25	7,74
Vištiena	išdarinėta, nepadalinta į gabalus	1 kg	3,09	3,34	4,40	31,74	42,39
Vištų kiaušiniai	rudi, neženklinti, neregistruotų vištų augintojų	10 vnt.	1,41	1,65	1,49	-9,70	5,67
Sūdytų silkų filė	su oda, sūrime	1 kg	3,80	3,77	3,82	1,33	0,53
Jūrų lydeka	sušaldyta, be galvos	1 kg	3,64	3,45	3,52	2,03	-3,30
Menkės filė	sušaldyta	1 kg	3,46	3,42	3,23	-5,56	-6,65
Karpis	gyvas	1 kg	3,07	3,07	3,12	1,63	1,63
Atlanto lašiša	šviežia, išdarinėta, su galva	1 kg	8,40	10,05	10,94	8,86	30,24
Karšis	atšaldytas, neišdarinėtas, su galva	1 kg	1,93	1,76	1,83	3,98	-5,18
Menkė	atšaldyta, išdarinėta, su galva	1 kg	2,89	2,83	2,89	2,12	0,00
Sterkas	atšaldytas, išdarinėtas, su galva	1 kg	5,27	5,18	4,15	-19,88	-21,25
Stinta	atšaldyta, neišdarinėta, su galva	1 kg	3,28	2,41	1,95	-19,09	-40,55
Strimelė	atšaldyta, neišdarinėta, su galva	1 kg	1,38	1,36	1,30	-4,41	-5,80
Medus	natūralus	1 kg	4,54	4,78	4,63	-3,14	1,98
Bulvės	lietuviškos, seno derliaus, vidutinio dydžio, maistinės	1 kg	0,28	0,24	0,24	0,00	-14,29
	importuotos, naujo derliaus, vidutinio dydžio, maistinės	1 kg	0,95	1,00	1,06	6,00	11,58
Burokėliai	lietuviški	1 kg	-	0,37	0,37	0,00	-
Morkos	lietuviškos, seno derliaus, neplautos	1 kg	0,47	0,43	0,50	16,28	6,38
Baltagūžiai kopūstai	lietuviški, seno derliaus	1 kg	0,44	0,36	0,43	19,44	-2,27
	importuoti, naujo derliaus	1 kg	1,10	2,06	1,56	-24,27	41,82
Žiediniai kopūstai	rauginti	1 kg	-	0,88	0,89	1,14	-
	importuoti	1 kg	1,56	2,18	2,29	5,05	46,79
Agurkai	trumpavaisiai, lietuviški	1 kg	1,86	-	2,51	-	34,95
	trumpavaisiai, importuoti	1 kg	1,69	3,09	2,05	-33,66	21,30
	ilgavaisiai, lietuviški	1 kg	1,15	2,90	2,00	-31,03	73,91
	ilgavaisiai, importuoti	1 kg	1,12	2,03	1,66	-18,23	48,21
Pomidorai	importuoti, vidutinio dydžio	1 kg	1,47	2,18	2,17	-0,46	47,62
Svogūnai	lietuviški, vidutinio dydžio	1 kg	0,57	0,41	0,43	4,88	-24,56
	importuoti, vidutinio dydžio	1 kg	0,51	-	0,40	-	-21,57
Česnakai	importuoti	1 kg	3,28	3,15	3,30	4,76	0,61
Obuoliai	lietuviški	1 kg	0,61	0,60	0,72	20,00	18,03
	importuoti	1 kg	0,64	0,66	0,71	7,58	10,94

Maisto produktų aprašas: geriamas pienas – pilstomas arba plastikiniame butelyje; grietinė – fasuota arba nefasuota; sviestas – fasuotas arba nefasutas; varškė, varškės sūris – fasuota arba nefasuota; švieži, rūkyti lašiniai – kiaulienos, sveriami, nefasuoti; kiauliena – šviežia, atvėsinta, sveriami, nefasuoti; jautiena – šviežia, atvėsinta, sveriami, nefasuoti; veršiena – šviežia, atvėsinta, sveriami, nefasuoti; vištiena, silkų filė – sūrime, nefasuoti; jūrų lydeka – sušaldyta, nefasuoti; menkės filė – sušaldyta, nefasuoti; atlanto lašiša – 1–3 kg, nefasuoti; karšis – šviežias, atšaldytas, nefasutas; menkė – šviežia, atšaldyta, nefasuoti; strimelė – šviežia, atšaldyta, nefasuoti; sterkas – šviežias, atšaldytas, nefasutas; stinta – šviežia, atšaldyta, nefasuoti; medus – plastikiniame arba stikliniame indelyje; daržovės – nefasutos; obuoliai – bet kokios veislės.

Pastabos: kainos turgavietėse registruojamos iki einamojo mėnesio 14 d.; turgavietėje registruojama pirminė, pardavėjo prašoma kaina (be nuolaidų).

Šaltinis: ŽŪIKVC (ŽŪMPRIS)





**Žemės ūkio ir maisto produktų vidutinės kainos Lietuvos mobiliuose turgavietėse  
2014–2015 m. gegužės mėn. pradžioje, EUR/mat. vnt.**

Produktas	Matavimo vienetas	2015			Pokytis, %		
		2014 gegužė	balandis	gegužė	mėnesio	metų	
Geriamasis pienas	karvės, natūralaus riebumo, šviežias	1 l	0,78	0,59	0,59	0,00	-24,36
	ožkos, natūralaus riebumo, šviežias	1 l	2,03	3,00	3,00	0,00	47,78
Grietinė	natūralaus riebumo	1 kg	3,24	3,03	3,03	0,00	-6,48
Sviestas	be augalinės kilmės riebalų	1 kg	8,11	6,72	6,71	-0,15	-17,26
Varškė	natūralaus riebumo	1 kg	3,08	3,11	3,11	0,00	0,97
Varškės sūris	karvės pieno, natūralaus riebumo	1 kg	5,40	4,03	3,94	-2,23	-27,04
	ožkos pieno, natūralaus riebumo	1 kg	15,93	20,00	20,00	0,00	25,55
Kiauliena	rūkyti lašiniai	1 kg	5,53	4,42	4,81	8,82	-13,02
	kumpis be kaulo	1 kg	3,89	3,85	3,86	0,26	-0,77
	sprandinė be kaulo	1 kg	4,71	4,91	4,76	-3,05	1,06
	nugarinė be kaulo	1 kg	5,45	5,17	5,29	2,32	-2,94
Vištiena	išdarinėta, nepadalinta į gabalus	1 kg	3,26	3,63	4,60	26,72	41,10
Antiena	išdarinėta, nepadalinta į gabalus	1 kg	5,72	6,40	6,40	0,00	11,89
Triušiena	išdarinėta, nepadalinta į gabalus	1 kg	6,66	6,85	6,85	0,00	2,85
Kalakutiena	krūtinėlė	1 kg	6,41	6,99	6,80	-2,72	6,08
Vištų kiaušiniai	rudi, neženklinti, neregistruotų vištų augintojų	10 vnt.	1,77	1,83	1,70	-7,10	-3,95
Medus	natūralus	1 kg	4,56	4,76	5,00	5,04	9,65
Duona	juoda, be priedų	1 kg	1,99	1,90	1,89	-0,53	-5,03
	balta, be priedų	1 kg	2,16	1,85	1,89	2,16	-12,50
Bulvės	maistinės, vidutinio dydžio, seno derliaus	1 kg	0,37	0,29	0,28	-3,45	-24,32
Morkos	seno derliaus	1 kg	0,55	0,49	0,58	18,37	5,45
Kopūstai	baltagūžiai, seno derliaus	1 kg	0,47	0,33	0,40	21,21	-14,89
	baltagūžiai, rauginti	1 kg	1,01	1,04	1,13	8,65	11,88
Agurkai	trumpavaisiai	1 kg	1,96	5,10	2,56	-49,80	30,61
Svogūnai		1 kg	0,70	0,42	0,53	26,19	-24,29
Česnakai		1 kg	-	3,33	3,00	-9,91	-
Obuoliai		1 kg	0,66	0,62	0,78	25,81	18,18

Maisto produktų aprašas: geriamas pienas – pilstomas arba plastikiniame butelyje; grietinė – fasuota arba nefasuota; sviestas – fasuotas arba nefasuotas; varškė, varškės sūris – fasuota arba nefasuota; rūkyti lašiniai – kiaulienos, sveriami, nefasuoti; kiauliena – šviežia, atšaldyta, sveriami, nefasuota; višta, antiš – šviežia, atšaldyta, nefasuota; triušiena – šviežia, atšaldyta, nefasuota; kalakutienos krūtinėlė – šviežia, atšaldyta, nefasuota; medus – plastikiniame arba stikliniame indelyje; duona – sveriami, nefasuota; daržovės – nefasuotos; obuoliai – bet kokios veislės, nefasuoti.  
Pastabos: kainos turgavietėse registruojamos iki einamojo mėnesio 14 d.; turgavietėje registruojama pirminė, pardavėjo prašoma kaina (be nuolaidų); kainos buvo registruotos Vilniaus, Kauno, Klaipėdos, Panevėžio ir Marijampolės mobiliuose turgavietėse

Šaltinis: ŽŪIKVC (ŽŪMPRIS)

**Ūkinių gyvūnų ir javų vidutinės kainos Lietuvoje 2014–2015 m. gegužės mėn. pradžioje, EUR/mat. vnt.**

Produktas	Matavimo vienetas	2015			Pokytis, %		
		2014 gegužė	balandis	gegužė	mėnesio	metų	
Galvijai	priauglis iki 8 (imtinai) mėn.	1 vnt.	188,26	129,38	134,72	4,13	-28,44
	buliukai nuo 8 mėn.	1 vnt.	564,76	604,75	842,25	39,27	49,13
	telyčios nuo 8 mėn.	1 vnt.	721,64	606,98	589,58	-2,87	-18,30
	karvės nuo 8 mėn.	1 vnt.	973,98	755,00	791,63	4,85	-18,72
Paršeliai	iki 3 mėn.	1 vnt.	47,84	61,95	68,12	9,96	42,39
Kiaulės	nuo 8 mėn.	1 vnt.	273,36	272,59	250,88	-7,96	-8,22
Ožiai		1 vnt.	86,89	84,33	119,00	41,11	36,95
Ožkos	ožkingos, ožkavedės	1 vnt.	68,03	62,22	76,90	23,59	13,04
	ožkų priauglis, 2–18 mėn.	1 vnt.	27,19	23,81	25,73	8,06	-5,37
Avinai		1 vnt.	172,33	157,47	160,75	2,08	-6,72
Avys	ėringos, ėravedės	1 vnt.	94,87	135,69	95,48	-29,63	0,64
Ėriukai	avių priauglis, 2–18 mėn.	1 vnt.	56,41	57,11	54,88	-3,90	-2,71
Triušiai (mėsiniai)	1–2 mėn.	1 vnt.	6,37	7,18	6,57	-8,50	3,14
	3–4 mėn.	1 vnt.	11,62	12,43	11,32	-8,93	-2,58
Vištos ir gaidžiai	nuo 3 mėn.	1 vnt.	6,57	6,34	5,74	-9,46	-12,63
Vištų jaunikliai	dedeklių rūšių, vienadieniai	1 vnt.	1,30	1,18	1,24	5,08	-4,62
	mėsinių veislės, vienadieniai	1 vnt.	0,87	0,91	0,86	-5,49	-1,15
Kalakutų jaunikliai	iki 1 mėn.	1 vnt.	6,08	5,00	6,00	20,00	-1,32
Žąsų jaunikliai	iki 1 mėn.	1 vnt.	5,22	5,00	5,02	0,40	-3,83
Ančių jaunikliai	iki 1 sav.	1 vnt.	2,08	4,00	1,77	-55,75	-14,90
Kviečiai		50 kg	10,15	8,84	8,70	-1,58	-14,29
Rugiai		50 kg	13,22	8,00	10,00	25,00	-24,36
Kvietrugiai	bet kurios rūšies, 40–50 kg maišuose	50 kg	8,69	8,50	9,00	5,88	3,57
Miežiai		50 kg	9,88	8,14	8,08	-0,74	-18,22
Avižos		50 kg	8,70	7,28	7,94	9,07	-8,74

Pastabos: kainos turgavietėse registruojamos iki einamojo mėnesio 14 d.; turgavietėje registruojama pirminė, pardavėjo prašoma kaina (be nuolaidų)  
Šaltinis: ŽŪIKVC (ŽŪMPRIS)



## Maisto produktų kainos Lietuvos mažmeninės prekybos centruose, EUR

Produktas				Matavimo vnt.	Vidutinė svertinė kaina, EUR/mat. vnt.				Pokytis, %		
						2014		2015		savaitės*	metų**
						05 29	04 30	05 21	05 28		
Geriamasis pienas	pasterizuotas, be priedų (kvapiųjų medžiagų, Ca, vitaminų ir pan.)	2,5 % riebumo	tetrapakas	1 l	be akcijų	0,90	0,81	0,81	0,81	0,00	-10,00
			plastikinis maišelis	1 l	be akcijų	0,73	0,71	0,65	0,64	-1,54	-12,33
	3,5 % riebumo	tetrapakas	1 l	be akcijų	0,95	0,82	0,82	0,82	0,00	-13,68	
		plastikinis maišelis	1 l	be akcijų	0,85	0,79	0,82	0,79	-3,66	-7,06	
Kefyras	2,5 % riebumo		plastikinis maišelis arba tetrapakas	1 l	be akcijų	0,87	0,68	0,68	0,68	0,00	-21,84
Grietinė	30 % riebumo		polistirolo indelis	400–450 g	be akcijų	1,32	1,18	1,19	1,19	0,00	-9,85
	12 % riebumo			400–450 g	be akcijų	0,84	0,81	0,81	0,81	0,00	-3,57
Varškės sūris (džiovintų vaisių ir kt.)	22 % riebumo	išskyrus geriamąjį ar dietinį	fasuota	1 kg	be akcijų	6,07	6,02	6,04	5,94	-1,66	-2,14
				1 kg	be akcijų	5,54	5,73	5,76	5,63	-2,26	1,62
Jogurtas	natūralus		polistirolo indelis	360 g	be akcijų	0,58	0,58	0,58	0,58	0,00	0,00
Sviestas	82 % riebumo		pergamentinis arba laminuotas popierius	200 g	be akcijų	1,45	1,34	1,34	1,34	0,00	-7,59
	15 % augalinių riebalų			200 g	be akcijų	1,33	1,24	1,26	1,25	-0,79	-6,02
Varškė	be priedų	9 % riebumo	180–200 g, laminuotas popierius arba plastikinis maišelis	1 kg	be akcijų	4,12	3,81	3,80	3,75	-1,32	-8,98
				1 kg	be akcijų	3,87	3,58	3,55	3,52	-0,85	-9,04
	liesa	180–200 g, laminuotas popierius arba plastikinis maišelis	1 kg	be akcijų	7,34	6,84	6,81	6,82	0,15	-7,08	
			1 kg	be akcijų	8,42	8,42	8,53	8,50	-0,35	0,95	
Fermentinis sūris	Gouda, nesupjaustytas riekelėmis		fasuota arba nefasuota	1 kg	be akcijų	7,39	6,78	6,84	6,76	-1,17	-8,53
	kietasis, nesupjaustytas riekelėmis			1 kg	be akcijų	7,39	6,78	6,84	6,76	-1,17	-8,53
Kiauliena	šviežia, atšaldyta	kumpis su kaulu	nefasuota	1 kg	be akcijų	3,34	3,22	3,21	3,20	-0,31	-4,19
				1 kg	be akcijų	3,69	3,62	3,62	3,62	0,00	-1,90
		kumpis be kaulo sprandinė	nefasuota	1 kg	be akcijų	4,63	4,63	4,63	4,63	0,00	0,00
				1 kg	be akcijų	4,92	4,92	4,92	4,92	0,00	0,00
Galvijiena	šviežia, atšaldyta	kumpis su kaulu	nefasuota	1 kg	be akcijų	6,42	5,79	5,79	5,79	0,00	-9,81
				1 kg	be akcijų	8,75	8,69	8,69	8,69	0,00	-0,69
		kumpis be kaulo nugarinė	nefasuota	1 kg	be akcijų	6,07	5,96	6,03	6,01	-0,33	-0,99
				1 kg	be akcijų	14,91	14,25	14,21	14,47	1,83	-2,95
Dešra	kiaulienos ir (arba) jautienos, aukščiausios rūšies	virtos dešrelės	260–310 g pakuotė	1 kg	be akcijų	6,07	5,96	6,03	6,01	-0,33	-0,99
				1 kg	be akcijų	14,91	14,25	14,21	14,47	1,83	-2,95
		šalto rūkymo	fasuota	1 kg	be akcijų	7,11	7,00	7,21	6,94	-3,74	-2,39
				1 kg	be akcijų	4,36	4,89	4,69	4,53	-3,41	3,90
Vištienos ketvirčiai	atvėsinti	plastikinis maišelis arba nefasuota	nefasuota	1 kg	be akcijų	2,35	2,63	2,19	2,39	9,13	1,70
				1 kg	be akcijų	2,20	2,14	2,14	2,12	-0,93	-3,64
Viščiukas ar viščiukas broileris	atvėsintas, nesukapotas	plastikinis maišelis arba nefasuota	nefasuota	1 kg	be akcijų	2,96	2,91	2,91	2,92	0,34	-1,35
				1 kg	be akcijų	2,53	2,53	2,53	2,54	0,40	0,40
	sušaldytas, nesukapotas	plastikinis maišelis	nefasuota	1 kg	be akcijų	2,53	2,53	2,53	2,54	0,40	0,40
				1 kg	be akcijų	4,36	4,89	4,69	4,53	-3,41	3,90
Vištienos krūtinėlė	šviežia		fasuota arba nefasuota	1 kg	be akcijų	4,36	4,89	4,69	4,53	-3,41	3,90

lentelės tęsinys 39 psl.





38 psl. lentelės tęsinys

Produktas			Matavimo vnt.	Vidutinė svertinė kaina, EUR/mat. vnt.				Pokytis, %			
				2014 05 29	2015 04 30	2015 05 21	2015 05 28	savaitės*	metų**		
Kalakutienos krūtinėlė	šviežia	fasuota arba nefasuota	1 kg							be akcijų	8,11
Narvuose laikomų vištų kiaušiniai	L kategorija	fasuota	10 vnt.	be akcijų	1,22	1,16	1,14	1,14	0,00	-6,56	
	M kategorija	fasuota	10 vnt.	be akcijų	1,19	1,03	0,99	1,01	2,02	-15,13	
				akcinė	-	0,80	0,92	0,99	7,61	-	
Jūrų lydeka	užšaldyta, be galvos	plastikinis maišelis	1 kg	be akcijų	4,12	4,37	4,37	4,37	0,00	6,07	
				akcinė	-	2,89	3,25	-	-	-	
Atlanto lašiša	šviežia, su galva, nuo 1 iki 3 kg	nefasuota	1 kg	be akcijų	7,66	7,71	7,50	7,82	4,27	2,09	
				akcinė	-	3,83	5,19	5,37	3,47	-	
Karpis	gyvas arba šviežiai paskerstas	nefasuota	1 kg	be akcijų	3,52	3,49	3,47	3,61	4,03	2,56	
Sūdyta silkė	neišdarinėta, su galva	nefasuota	1 kg	be akcijų	2,50	2,64	2,71	2,47	-8,86	-1,20	
				akcinė	-	2,21	2,07	2,49	20,29	-	
Silkės filė	natūrali, su oda, sūryme	nefasuota	1 kg	be akcijų	3,63	3,65	3,65	3,65	0,00	0,55	
				akcinė	-	2,99	2,98	2,95	-1,01	-	
Jūros ešerys	karšto rūkymo	nefasuota	1 kg	be akcijų	8,21	8,30	8,25	8,21	-0,48	0,00	
				akcinė	-	6,76	5,49	-	-	-	
Skumbrė	šalto rūkymo	nefasuota	1 kg	be akcijų	6,20	5,90	6,07	6,30	3,79	1,61	
				akcinė	-	5,28	4,29	4,29	0,00	-	
Menkės filė	užšaldyta	plastikinis maišelis	1 kg	be akcijų	4,41	4,64	4,58	4,61	0,66	4,54	
				akcinė	-	3,60	4,02	3,86	-3,98	-	
Žuvų konservai aliejuje	šprotai	skardinė dėžutė arba lengvai atidaroma skardinė dėžutė	160 g	be akcijų	0,85	0,85	0,84	0,84	0,00	-1,18	
	skumbrė		240 g	be akcijų	0,94	0,93	0,91	0,93	2,20	-1,06	
				akcinė	-	0,60	0,62	0,60	-3,23	-	
				akcinė	-	0,80	0,75	0,77	2,67	-	
Žuvų konservai pomidorų padaže	šprotai	skardinė dėžutė	240 g	be akcijų	0,64	0,69	0,69	0,69	0,00	7,81	
	skumbrė		240 g	be akcijų	0,96	0,97	0,98	0,97	-1,02	1,04	
				akcinė	-	0,78	0,79	0,78	-1,27	-	
Kvietiniai miltai	ekstra rūšis	1 kg popierinė pakuotė	1 kg	be akcijų	0,90	0,91	0,90	0,91	1,11	1,11	
				akcinė	-	0,66	0,68	0,72	5,88	-	
		aukščiausia rūšis	2 kg popierinė pakuotė	1 kg	be akcijų	0,87	0,87	0,87	0,87	0,00	0,00
				akcinė	-	0,66	0,65	0,70	7,69	-	
			1 kg popierinė pakuotė	1 kg	be akcijų	0,74	0,74	0,74	0,74	0,00	0,00
				akcinė	-	0,54	0,58	0,59	1,72	-	
	2 kg popierinė pakuotė	1 kg	be akcijų	0,71	0,71	0,71	0,71	0,00	0,00		
		akcinė	-	0,53	0,57	0,57	0,00	-			
Duona	juoda	be specialių priedų (džiovintų vaisių, riešutų ir kt.)	popierinė arba plastikinė pakuotė	1 kg	be akcijų	1,75	1,65	1,68	1,69	0,60	-3,43
					akcinė	-	0,66	0,68	0,72	5,88	-
	balta				be akcijų	1,59	1,54	1,55	1,51	-2,58	-5,03
	batonas	be specialių priedų (džiovintų vaisių, riešutų ir kt.), kvietinių miltų		1 kg	be akcijų	1,90	1,89	1,90	1,90	0,00	0,00
Ryžiai	be specialių priedų, plikyti	800 g plastikinė pakuotė	1 kg	be akcijų	2,06	2,03	2,05	2,05	0,00	-0,49	
				akcinė	-	1,68	1,51	1,58	4,64	-	
Makaronai	spagečiai	400 g plastikinė pakuotė	1 kg	be akcijų	1,58	1,58	1,58	1,57	-0,63	-0,63	
				akcinė	-	1,04	1,38	1,33	-3,62	-	
Grikių kruopos	neskaldytos	800 g popierinė arba plastikinė pakuotė	1 kg	be akcijų	1,95	2,08	2,10	2,12	0,95	8,72	
				akcinė	-	-	1,66	1,72	3,61	-	
Manų kruopos		800 g popierinė arba plastikinė pakuotė	1 kg	be akcijų	0,87	0,86	0,82	0,75	-8,54	-13,79	
				akcinė	-	-	0,79	0,72	-8,86	-	
Cukrus		popierinė arba plastikinė pakuotė	1 kg	be akcijų	1,06	0,89	0,89	0,88	-1,12	-16,98	
				akcinė	-	0,61	0,62	0,60	-3,23	-	
Druska	joduota		1 kg	be akcijų	0,36	0,35	0,35	0,35	0,00	-2,78	
	be priedų		1 kg	be akcijų	0,29	0,30	0,29	0,29	0,00	0,00	
Medus	natūralus	plastikinis indelis	1 kg	be akcijų	6,20	6,09	6,07	6,07	0,00	-2,10	
		stiklinis indelis	1 kg	be akcijų	6,10	5,70	5,75	5,70	-0,87	-6,56	
Bulvės	lietuviškos, senojo derliaus	II klasės, neplautos	fasuota		be akcijų	0,41	0,29	0,25	0,27	8,00	-34,15
			nefasuota	1 kg	be akcijų	0,37	0,29	0,29	0,29	0,00	-21,62
					akcinė	-	0,12	0,19	0,19	0,00	-
	importuotos, naujojo derliaus	II klasės, neplautos	fasuota	1 kg	be akcijų	0,88	0,91	1,01	0,94	-6,93	6,82
			nefasuota	1 kg	be akcijų	0,96	0,99	0,99	0,99	0,00	3,13
					akcinė	-	0,83	-	0,79	-	-
				akcinė	-	0,86	0,58	-	-	-	

lentelės tęsinys 40 psl.

Produktas				Matavimo vnt.	Vidutinė svertinė kaina, EUR/mat. vnt.				Pokytis, %		
					2014		2015		savaitės*	metų**	
					05 29	04 30	05 21	05 28			
Morkos	importuotos, senojo derliaus	II klasės,	nefasuota	1 kg	be akcijų	0,62	0,86	0,86	0,86	0,00	38,71
			nefasuota	1 kg	be akcijų	0,61	0,86	0,86	0,86	0,00	40,98
	importuotos naujojo derliaus	plautos	fasuota	1 kg	be akcijų	1,01	1,42	1,48	1,28	-13,51	26,73
			nefasuota	1 kg	be akcijų	1,05	-	-	1,26	-	20,00
Kopūstai	lietuviški, senojo derliaus		nefasuoti	1 kg	be akcijų	0,50	0,51	0,62	0,62	0,00	24,00
	importuoti, senojo derliaus			1 kg	be akcijų	0,50	0,47	0,60	0,62	3,33	24,00
	importuoti, naujojo derliaus			1 kg	akcinė	-	0,44	0,30	0,39	30,00	-
Trumpavaisiai agurkai	lietuviški	II klasės	nefasuoti	1 kg	be akcijų	2,01	3,66	2,60	2,60	0,00	29,35
	importuoti			1 kg	akcinė	-	2,87	1,85	1,86	0,54	-
Ilgavaisiai agurkai	lietuviški	II klasės	nefasuoti	1 kg	be akcijų	1,66	2,47	2,29	1,87	-18,34	12,65
	importuoti			1 kg	be akcijų	1,11	1,48	1,49	1,30	-12,75	17,12
Pomidorai	importuoti	II klasės	nefasuoti	1 kg	be akcijų	1,22	1,84	1,65	1,52	-7,88	24,59
				1 kg	akcinė	-	1,50	1,11	1,41	27,03	-
Paprika	raudonoji, importuota	II klasės	nefasuoti	1 kg	be akcijų	2,79	3,76	4,13	3,99	-3,39	43,01
Svogūnai, geltonieji	lietuviški, senojo derliaus			1 kg	be akcijų	0,72	0,40	0,47	0,49	4,26	-31,94
	importuoti, senojo derliaus	1 kg	be akcijų	0,70	0,43	0,48	0,47	-2,08	-32,86		
Česnakai	importuoti	II klasės	fasuoti	1 kg	be akcijų	-	8,70	8,70	8,70	0,00	-
			nefasuoti	1 kg	be akcijų	2,52	2,45	2,46	2,45	-0,41	-2,78
Obuoliai	Jonagold	II klasės	nefasuoti	1 kg	be akcijų	0,86	1,00	0,98	1,06	8,16	23,26
	Golden			1 kg	be akcijų	1,63	1,44	1,29	1,22	-5,43	-25,15
Bananai	negazuotas, be priedų	II klasės	nefasuoti	1 kg	be akcijų	1,41	1,58	1,53	1,55	1,31	9,93
				1 kg	akcinė	-	1,26	1,06	1,36	28,30	-
Geriamasis vanduo	negazuotas, be priedų	plastikinis butelis	nefasuoti	1,5 l	be akcijų	0,61	0,61	0,59	0,58	-1,69	-4,92
Maistinis aliejus	rapšų			1 l	be akcijų	2,05	2,11	2,03	2,08	2,46	1,46
	saulėgrąžų			1 l	akcinė	-	1,10	1,43	1,31	-8,39	-
				1 l	be akcijų	2,02	2,07	2,07	2,09	0,97	3,47
1 l	akcinė	-	1,35	1,40	1,34	-4,29	-				

Pastabos: nustatant vidutines svertines kainas be akcijų, nenaudojamos trumpalaikių nuolaidų (akcijų) kainų vertės. Trumpalaikės (akcinės kainos) pateiktos lentelės grafoje „akcinė“. Kainos registruojamos Vilniaus, Kauno, Klaipėdos, Panevėžio, Šiaulių, Alytaus ir Marijampolės miestų „Maxima“, „Iki“, „Rimi“ ir „Norfa“ prekybos centruose.

\* lyginant 2015 05 28 su 2015 05 21; \*\* lyginant 2015 05 28 su 2014 05 29

Šaltinis: ŽŪIKVC (ŽŪMPRIS)

Pastaba. Oficialus euro kursas – 1 euras už 3,4528 lito, galiojantis nuo 2002 m. vasario 2 d., patvirtintas Lietuvos Respublikos Vyriausybės ir Lietuvos banko valdybos nutarimais.

Maisto produktų mažmeninės rinkos sektoriaus informaciją parengė A. Ramaškevičienė ir L. Railienė, tel.: (8 37) 39 72 91, 39 70 83

### Šaltinių sutrumpinimai

AMA	– Agrarmarkt Austria, Austrija
AMI	– Agrarmarkt Informations, Vokietija
EKI	– Eesti Konjunkturiinstituut, Estija
EUROSTAT	– The Statistical Office of the European Communities
IGC	– International Grains Council, D. Britanija
LDAA	– Lietuvos daržovių augintojų asociacija
LVAEI	– Latvijas Valsts Agraras Ekonomikas Instituts, Latvija
LŽŪKT	– Lietuvos žemės ūkio konsultavimo tarnyba
LŽŪMPRRA	– Lietuvos žemės ūkio ir maisto produktų rinkos reguliavimo agentūra
NMA	– Nacionalinė mokėjimo agentūra
SDAIS	– Supirkėjų duomenų apdorojimo informacinės sistemos
STD	– Lietuvos Statistikos departamentas
VMVT	– Valstybinė maisto ir veterinarijos tarnyba
ZSRIR	– Zintegrowany System Rolniczej Informacji Rynkowej, Lenkija
ŽŪIKVC	– VĮ Žemės ūkio informacijos ir kaimo verslo centras
ŽŪM	– Lietuvos Respublikos žemės ūkio ministerija
ŽŪMPRIS	– Lietuvos žemės ūkio ir maisto produktų rinkos informacinė sistema
ŽŪR	– Žemės ūkio rūmai
USDA	– United States Department of Agriculture, JAV

Kopijavimas ar publikavimas viso leidinio ar jo dalies, be raštiško leidėjo sutikimo, yra draudžiamas

© „Agro RINKA“

Leidėjas: VĮ Žemės ūkio informacijos ir kaimo verslo centras

V. Kudirkos g. 18-1, Vilnius,

Tel. (8 5) 266 0601

Redakcinė kolegija, tel.: (8 5) 266 0602, (8 5) 266 0614, (8 37) 39 70 94

El. paštas: agrorinka@vic.lt

http://www.vic.lt/ris

Tiražas 100 egz.

Maketavo R. Berūkštienė

Spausdino VĮ Žemės ūkio informacijos ir kaimo verslo centras

V. Kudirkos g. 18-1, 03105 Vilnius, tel. (8 5) 266 0601