



Agro RINKA

ISSN 2351-5856

OFICIALUSIS INFORMACINIS STATISTINIS LEIDINYS

2015 m. birželio 30 d.

Nr. 11 (249)

TURINYS



Grūdų, rapsų ir pašarų rinka1-8

Kiaulienos, jautienos ir avienos rinka9-14

Paukštienos ir kiaušinių rinka15-18



Pieno ir pieno gaminių rinka19-24



Bulvių, daržovių, vaisių ir uogų rinka25-28



Technikos rinka29-30



Maisto produktų mažmeninė rinka31-36

Grūdų, rapsų ir pašarų rinka

Lietuvoje 2015 m. birželio antroje pusėje kvietrugių, rugių ir kviečių supirkimo kainos padidėjo, o pašarinių miežių ir žirnių – sumažėjo. Kvietrugiai Lietuvos grūdų supirkimo įmonėse šių metų 25 savaitę (06 15–21) buvo superkami vidutiniškai po 135,74 EUR/t ir, lyginant su kaina buvusią gegužės antroje pusėje (21 savaitę (05 18–24), išaugo 14,91 proc. Rugių vidutinė supirkimo kaina minėtu laikotarpiu padidėjo 8,04 proc. (iki 128,16 EUR/t), o kviečių – 4,57 proc. (iki 188,94 EUR/t).

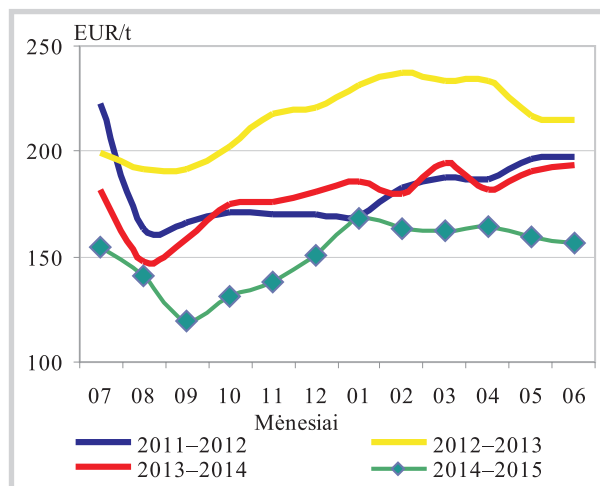
Tačiau pašarinių miežių (II klasės) vidutinė supirkimo kaina 25 savaitę, lyginant su 21 savaitę, sumažėjo 12,82 proc. (iki 136,48 EUR/t), o žirnių – 5,93 proc. (iki 192,36 EUR/t).

Lietuvoje 2015 m. gegužės mėnesį grūdų eksportas buvo 4,8 karto didesnis, o importas – 85,8 proc. mažesnis negu 2014 m. analogišku laikotarpiu. Lietuvos grūdų supirkimo įmonės 2015 m. gegužės mėnesį eksportavo 68,671 tūkst. t grūdų. Iš jų kviečiai sudarė 66,88 proc. (45,928 tūkst. t). Jie buvo eksportuoti į Latviją, Ispaniją, Belgiją, Vokietiją, Didžiąją Britaniją, Švediją ir Taivaną. Vidutinė eksportuotų kviečių kaina sudarė 209,86 EUR/t. Miežiai (20,609 tūkst. t) buvo išvežti į Latviją, Estiją ir Jungtinius Arabų Emiratus (vidutinė kaina – 191,03 EUR/t). Avižos (1,087 tūkst. t) išvežtos į Latviją, Vokietiją ir Daniją

(vidutinė kaina – 199,56 EUR/t), o rugiai – į Latviją ir Vokietiją (vidutinė kaina – 143,82 EUR/t). Žirniai ir pupos (3,948 tūkst. t) išvežti į Lenkiją, Vokietiją, Egiptą (vidutinė kaina – 289,34 EUR/t).

Rapsų eksportas 2015 m. gegužės mėnesį buvo 53,41 proc. didesnis negu 2014 m. gegužę ir sudarė 3,040 tūkst. t. Rapsai buvo eksportuoti į Latviją, Estiją, Suomiją ir Kiniją (vidutinė kaina – 346,13 EUR/t).

Pašarinių kviečių kainos Lietuvoje, EUR/t



Pastabos: 2015 m. birželio mėn. kaina – 1–3 savaičių vidutinė kaina; pašariniai kviečiai – kiti (drėgnis – neribojamas, grūdinės priemaišos – maks. 30%)

Šaltinis: ŽŪIKVC (ŽŪMPRIS)


Grūdų ir rapsų vidutinės savaitinės supirkimo kainos (iš augintojų ir kitų vidaus rinkos ūkio subjektų) Lietuvoje, EUR/t (be PVM)

Grūdai	2014		2015						Pokytis, %			
	25 sav. (06 16–22)		23 sav. (06 01–07)		24 sav. (06 08–14)		25 sav. (06 15–21)		savaitės***		metų****	
	be NP*	su NP**	be NP*	su NP**	be NP*	su NP**	be NP*	su NP**	be NP*	su NP**	be NP*	su NP**
Kviečiai	190,32	190,03	171,90	170,70	173,32	172,85	189,13	188,94	9,12	9,31	-0,63	-0,58
I klasės	190,23	190,14	181,10	179,56	186,49	185,61	191,18	190,98	2,51	2,89	0,50	0,44
II klasės	186,19	184,82	174,95	173,90	169,94	169,77	196,51	196,40	15,64	15,69	5,55	6,27
III klasės	•	•	169,91	168,31	178,13	178,13	173,38	173,14	-2,67	-2,80	-	-
kiti	191,62	190,58	161,37	160,48	157,32	156,96	154,80	154,30	-1,60	-1,69	-19,22	-19,04
Rugiai	•	•	126,51	126,46	132,78	132,74	128,19	128,16	-3,46	-3,45	-	-
I klasės	•	•	-	-	138,08	138,08	132,05	132,05	-4,37	-4,37	-	-
II klasės	•	•	126,51	126,46	129,14	129,07	124,38	124,34	-3,69	-3,67	-	-
Miežiai	186,50	185,65	149,83	149,04	164,54	165,10	175,12	175,48	6,43	6,29	-6,10	-5,48
I klasės	175,50	175,26	112,58	112,58	•	•	•	•	-	-	-	-
II klasės	170,23	169,86	141,77	140,53	138,71	137,60	137,61	136,48	-0,80	-0,81	-19,16	-19,65
salykliniai	191,24	190,25	•	•	•	•	190,97	191,96	-	-	-0,14	0,90
Avižos	126,22	126,22	120,91	118,08	126,07	125,78	108,84	108,50	-13,67	-13,74	-13,77	-14,04
Grikių	267,07	266,67	•	•	521,72	521,72	•	•	-	-	-	-
Kvietrugiai	167,73	167,62	134,26	133,69	137,90	137,70	136,31	135,74	-1,16	-1,42	-18,74	-19,02
Kukurūzai	179,76	179,76	155,42	155,42	153,05	152,79	157,93	157,93	3,19	3,36	-12,15	-12,15
Žirniai	250,24	250,24	210,59	210,59	192,04	192,04	192,36	192,36	0,17	0,17	-23,13	-23,13
Pupos	-	-	•	•	214,42	214,42	-	-	-	-	-	-
Rapsai	384,25	384,25	351,02	351,02	•	•	330,00	330,00	-	-	-14,12	-14,12

* kaina be nuoskaitų (prieš valymą ir džiovinimą) ir priemokų; ** kaina su nuoskaitomis (po valymo ir džiovinimo) ir priemokomis; *** lyginant 2015 m. 25 savaitę su 24 savaitę; **** lyginant 2015 m. 25 savaitę su 2014 m. 25 savaitę

• – konfidencialūs duomenys

Pastaba. Grūdų bei rapsų 23 ir 24 savaičių supirkimo kainos patikslintos 2015 06 26

Lietuvos grūdų supirkimo įmonės 2015 m. gegužės mėnesį iš viso **importavo** 3,365 tūkst. t grūdų. **Rugiai** sudarė 43,71 proc. (1,471 tūkst. t) visų į Lietuvą importuotų grūdų. Jie buvo importuoti iš Latvijos ir Ukrainos (vidutinė kaina – 132,18 EUR/t). **Grikių** 2015 m. gegužės mėnesį importuota 1,042 tūkst. t. Jie buvo importuoti iš Latvijos ir Ukrainos (vidutinė kaina – 425,76 EUR/t).

ES 2015–2016 m. prognozuojamas mažesnis

kviečių derlius negu 2014–2015 m. Prancūzijos rinkos analitikų agentūros *Strategie Grains* 2015 m. birželio mėnesį atnaujintos prognozės duomenimis, ES-28 šalyse minkštųjų kviečių derlius 2015–2016 m. gali siekti 141,58 mln. t – 1 mln. t mažesnis negu buvo prognozuota prieš mėnesį ir 7,77 mln. t mažesnis, lyginant su 2014–2015 m. Dėl nepalankių meteorologinių sąlygų gegužės mėn. (drėgmės trūkumo) sumažintas prognozuojamas kviečių

Grūdų ir rapsų supirkimas (iš augintojų) Lietuvos įmonėse, t

Grūdai	2014		2015		Pokytis, %	
	gegužė	kovas	balandis	gegužė	mėnesio*	metų**
Kviečiai	23 049,99	77 030,85	55 743,84	41 975,23	-24,70	82,11
I klasė	12 316,96	32 446,86	22 089,21	19 277,31	-12,73	56,51
II klasė	6 084,12	29 727,89	18 010,44	10 338,99	-42,59	69,93
III klasė	967,64	5 526,03	4 911,53	4 122,52	-16,06	326,04
kiti	3 681,27	9 330,07	10 732,66	8 236,41	-23,26	123,74
Rugiai	1 120,00	1 659,83	1 846,31	1 248,49	-32,38	11,47
I klasė	792,44	795,93	783,27	185,73	-76,29	-76,56
II klasė	327,56	863,91	1 063,04	1 062,76	-0,03	224,45
Miežiai	15 739,76	26 691,56	28 582,97	20 482,09	-28,34	30,13
I klasė	615,75	2 534,14	1 420,82	1 048,61	-26,20	70,30
II klasė	8 973,68	14 348,67	13 106,83	13 068,50	-0,29	45,63
salykliniai	6 150,33	9 808,76	14 055,32	6 364,97	-54,71	3,49
Avižos	891,40	1 066,71	734,33	1 021,35	39,09	14,58
Grikių	9,02	99,31	30,38	72,58	138,88	704,57
Kvietrugiai	2 966,18	6 007,51	3 473,72	2 968,74	-14,54	0,09
Kukurūzai	2 195,45	1 826,47	540,16	876,98	62,36	-60,05
Žirniai	247,56	737,10	507,23	887,40	74,95	258,45
Pupos	-	323,61	477,79	213,67	-55,28	-
Aliejinių augalų sėklos	3 744,82	9 200,61	3 106,20	2 109,10	-32,10	-43,68
Rapsai	3 744,82	9 198,61	3 106,00	2 105,99	-32,20	-43,76
Linų sėmenys	-	2,00	0,20	3,12	1 457,50	-
Iš viso	50 006,57	124 670,12	95 089,52	71 910,04	-24,38	43,80

* lyginant 2015 m. gegužės mėn. su balandžio mėn.

** lyginant 2015 m. gegužės mėn. su 2014 m. gegužės mėn.

Šaltinis: ŽŪIKVC (ŽŪMPRIS)


Grūdų ir rapsų vidutinės supirkimo kainos (iš augintojų ir kitų vidaus rinkos ūkio subjektų) Lietuvoje, EUR/t (be PVM)

Grūdai	Data	2014		2015				Pokytis, %					
		gegužė		kovas		balandis		gegužė		mėnesio***		metų****	
		be NP*	su NP**	be NP*	su NP**	be NP*	su NP**	be NP*	su NP**	be NP*	su NP**	be NP*	su NP**
Kviečiai		201,46	201,18	191,70	191,13	193,25	193,10	187,49	187,05	-2,98	-3,13	-6,93	-7,02
I klasė		203,62	203,45	197,34	196,81	193,96	193,91	185,39	184,28	-4,42	-4,97	-8,95	-9,42
II klasė		201,16	200,86	195,65	195,12	198,24	198,12	192,30	192,11	-3,00	-3,03	-4,41	-4,36
III klasė		185,57	184,20	178,37	177,13	181,04	180,11	179,50	178,70	-0,85	-0,78	-3,27	-2,98
kiti		191,67	190,87	161,83	161,28	165,03	164,76	160,02	159,41	-3,04	-3,24	-16,52	-16,48
Rugiai		146,41	145,51	117,73	115,57	120,22	119,81	122,82	122,25	2,16	2,03	-16,11	-15,98
I klasė		143,79	142,78	114,33	110,60	126,23	126,09	128,64	128,54	1,91	1,94	-10,54	-9,97
II klasė		158,16	157,79	121,02	120,39	115,05	114,41	118,51	117,58	3,00	2,77	-25,07	-25,48
Miežiai		186,17	186,23	165,25	165,01	165,53	165,31	161,79	161,82	-2,26	-2,11	-13,10	-13,10
I klasė		156,07	154,97	139,01	136,99	135,61	135,11	131,56	131,05	-2,98	-3,00	-15,70	-15,43
II klasė		176,90	176,24	151,87	151,28	153,49	152,99	151,47	150,87	-1,31	-1,38	-14,38	-14,39
salykliniai		192,87	193,40	176,30	176,45	180,19	180,29	178,17	179,05	-1,12	-0,69	-7,62	-7,42
Avižos		127,43	127,06	131,33	130,68	122,00	121,62	122,61	121,99	0,50	0,30	-3,78	-3,99
Grikių		•	•	312,55	310,24	321,10	315,65	•	•	-	-	-	-
Kvietrugiai		173,10	172,56	141,03	140,78	139,62	139,28	138,14	137,77	-1,06	-1,08	-20,20	-20,16
Kukurūzai		169,71	169,66	148,52	148,47	151,57	148,67	152,13	149,37	0,37	0,48	-10,36	-11,96
Žirniai		278,08	276,53	227,31	226,97	236,93	236,90	207,35	206,84	-12,48	-12,69	-25,43	-25,20
Pupos		-	-	267,31	267,15	244,15	243,61	251,38	251,10	2,96	3,07	-	-
Rapsai		374,28	374,18	347,09	347,07	357,78	357,59	356,96	356,96	-0,23	-0,18	-4,63	-4,60

* kaina be nuoskaitų (prieš valymą ir džiovinimą) ir priemokų; ** kaina su nuoskaitomis (po valymo ir džiovinimo) ir priemokomis; *** lyginant 2015 m. gegužės mėn. su balandžio mėn.; **** lyginant 2015 m. gegužės mėn. su 2014 m. gegužės mėn.

Šaltinis: ŽŪIKVC (ŽŪMPRIŠ)

• – konfidencialūs duomenys

derlingumas Ispanijoje, Lenkijoje ir Vokietijoje. Dėl to derlius Ispanijoje gali būti mažesnis 0,9 mln. t, o Vokietijoje ir Lenkijoje – po 0,3 mln. t. Baltijos šalyse ir Bulgarijoje, esant palankioms meteorologinėms sąlygoms, kviečių derlius, lyginant su praėjusio mėnesio prognoze, numatomas po 0,2 mln. t didesnis.

Daugiausia minkštųjų kviečių derliaus prognozė sumažinta šiose ES šalyse: Jungtinėje Karalystėje (-1,55 mln. t), Vokietijoje (-1,46 mln. t), Lenkijoje (-1,09 mln. t), Bulgarijoje (-1,08 mln. t), Rumunijoje (-0,86 mln. t), Vengrijoje (-0,67 mln. t)

ir Čekijoje (-0,53 mln. t). Drėgmės trūkumas kviečių pasėliams jaučiamas Europos vakarinėje ir centrinėje dalyje (išskyrus Jungtinę Karalystę ir Skandinavijos šalis), todėl kviečių derliaus prognozė dėl derlingumo gali keistis.

Strategie Grains prognozuoja, kad minkštųjų kviečių importas į ES-28 iš trečiųjų šalių 2015–2016 m. gali sudaryti 3,12 mln. t, tai 0,32 mln. t daugiau nei buvo 2014–2015 m. Kviečių importas iš Ukrainos 2015–2016 m. turėtų sudaryti 1,4 mln. t, tai būtų maksimalus importuojamų kviečių kiekis

Grūdų ir rapsų perdirbimas Lietuvoje, t

Grūdai	Data	2014		2015		Pokytis, %			
		gegužė		kovas		gegužė		mėnesio*	
Kviečiai		47 521,51	52 590,75	60 759,49	61 469,66	1,17	29,35		
I klasė		27 275,63	26 472,38	28 008,56	24 400,13	-12,88	-10,54		
II klasė		12 010,68	10 226,94	15 663,54	22 615,51	44,38	88,30		
III klasė		1 793,85	2 164,50	2 985,33	2 020,01	-32,34	12,61		
kiti		6 441,35	13 726,93	14 102,07	12 434,00	-11,83	93,03		
Rugiai		3 682,08	3 777,52	4 070,67	3 989,02	-2,01	8,34		
I klasė		2 223,58	2 444,59	2 634,57	2 154,71	-18,21	-3,10		
II klasė		1 458,50	1 332,93	1 436,10	1 834,31	27,73	25,77		
Miežiai		18 115,61	17 606,61	17 808,45	18 579,53	4,33	2,56		
I klasė		-	13,57	51,43	-	-	-		
II klasė		7 975,79	6 941,25	7 301,59	7 984,04	9,35	0,10		
salykliniai		10 139,82	10 651,78	10 455,43	10 595,49	1,34	4,49		
Avižos		910,58	759,20	521,20	534,48	2,55	-41,30		
Grikių		1 636,37	1 467,28	530,59	1 219,96	129,92	-25,45		
Kvietrugiai		7 889,05	7 241,31	7 984,99	7 718,18	-3,34	-2,17		
Kukurūzai		11 826,00	8 128,84	6 723,69	6 123,85	-8,92	-48,22		
Žirniai		388,79	446,43	604,32	397,84	-34,17	2,33		
Pupos		240,97	31,46	58,17	283,36	387,08	17,59		
Rapsai		20 461,86	19 065,67	18 491,46	19 720,53	6,65	-3,62		
Linų sėmenys		5,30	5,82	2,87	7,33	155,28	38,34		
Iš viso		112 709,57	111 179,58	117 623,69	120 195,47	2,19	6,64		

* lyginant 2015 m. gegužės mėn. su balandžio mėn.

** lyginant 2015 m. gegužės mėn. su 2014 m. gegužės mėn.

Šaltinis: ŽŪIKVC (ŽŪMPRIŠ)



Grūdų ir aliejinių augalų sėklų atsargos* Lietuvoje, t

Grūdai	Data	2015			Pokytis, %	
	2014 gegužė	kovas	balandis	gegužė	mėnesio**	metų***
Kviečiai	290 156,85	405 254,45	296 081,49	234 812,93	-20,69	-19,07
I klasė	140 152,26	145 038,53	81 014,12	44 965,02	-44,50	-67,92
II klasė	117 024,42	140 692,01	129 995,49	116 812,02	-10,14	-0,18
III klasė	9 197,74	47 581,61	41 870,30	40 293,23	-3,77	338,08
kiti	23 782,43	71 942,29	43 201,58	32 742,65	-24,21	37,68
Rugiai	23 773,60	22 287,33	20 735,63	19 283,30	-7,00	-18,89
I klasė	14 711,95	13 716,55	12 499,37	12 090,74	-3,27	-17,82
II klasė	9 061,66	8 570,78	8 236,26	7 192,56	-12,67	-20,63
Miežiai	61 979,25	142 329,06	145 454,01	122 217,14	-15,98	97,19
I klasė	4 402,44	26 414,74	24 890,46	5 711,61	-77,05	29,74
II klasė	22 834,45	44 025,94	50 621,57	53 841,31	6,36	135,79
salykliniai	34 742,37	71 888,38	69 941,99	62 664,22	-10,41	80,37
Avižos	6 149,51	5 125,37	4 455,90	3 831,74	-14,01	-37,69
Grikliai	3 233,27	2 007,99	1 588,19	1 413,49	-11,00	-56,28
Kvietrugiai	32 173,53	53 345,02	42 438,37	39 065,52	-7,95	21,42
Kukurūzai	9 844,80	17 927,41	12 461,28	9 411,64	-24,47	-4,40
Žirniai	1 173,41	9 277,33	4 027,02	4 101,85	1,86	249,57
Pupos	546,88	2 407,90	2 244,79	1 910,70	-14,88	249,38
Rapsai	36 865,73	69 123,65	51 214,29	33 048,33	-35,47	-10,35
Linų sėmenys	119,15	116,31	115,50	111,33	-3,61	-6,56
Iš viso	466 860,53	729 678,34	581 269,37	469 522,61	-19,22	0,57

* atsargos atitinkamo mėnesio pabaigoje

** lyginant 2015 m. gegužės mėn. su balandžio mėn.

*** lyginant 2015 m. gegužės mėn. su 2014 m. gegužės mėn.

Šaltinis: ŽŪIKVC (ŽŪMPRIIS)

iš minėtos šalies. Prognozuojama, kad minkštųjų kviečių importas į ES iš Rusijos dėl nekonkurencingų kainų sudarys nedidelę dalį (0,25 mln. t). 2015–2016 m., lyginant su 2014–2015 m., dėl laukiamo

didesnio derliaus turėtų padidėti minkštųjų kviečių importas iš Serbijos (+0,22 mln. t). Nedidelis (+0,08 mln. t) kviečių importo padidėjimas laukiamas iš JAV.

Grūdų produktų pardavimo kainos* (gamintojų) Lietuvoje, EUR/t (be PVM)

Produktai	Data	2015			Pokytis, %	
	2014 gegužė	kovas	balandis	gegužė	mėnesio**	metų***
Kvietiniai miltai:						
aukščiausios rūšies	327,92	332,89	311,67	318,26	2,11	-2,95
pirmos rūšies	304,55	269,32	260,60	308,37	18,33	1,25
antros rūšies	281,04	255,09	238,61	268,67	12,60	-4,40
Ruginiai miltai:						
sijoti	250,94	234,55	233,87	232,69	-0,50	-7,27
pasijoti	231,20	209,59	204,40	209,05	2,28	-9,58
šveistiniai	304,13	314,31	298,75	325,31	8,89	6,96
Sėlenos:						
kviečių	127,15	95,18	95,51	104,36	9,26	-17,93
rugių	97,13	71,14	71,06	73,90	4,00	-23,92
Kruopos:						
kviečių	282,70	298,06	325,27	338,42	4,04	19,71
manų	314,02	308,58	310,33	308,99	-0,43	-1,60
miežių	278,45	292,79	305,59	319,33	4,50	14,68
perlinės	306,91	309,88	321,67	307,39	-4,44	0,16
grikių	601,55	834,88	805,59	858,61	6,58	42,73
avižių	●	261,09	●	●	-	-
žirnių	405,79	●	399,70	384,45	-3,81	-5,26
Dribsniai:						
avižių	526,15	593,55	533,30	578,97	8,56	10,04
grikių	1 499,42	1 554,68	1 521,68	1 602,71	5,32	6,89
Salyklas:						
miežinis	383,75	341,90	351,74	343,04	-2,47	-10,61
Etilo alkoholis						
etilo alkoholis bioetanolio gamybai	732,81	750,00	●	●	-	-
Rapsų aliejus						
biokuro gamybai	696,41	630,16	650,43	649,88	-0,08	-6,68

* vidutinės svertinės kainos

** lyginant 2015 m. gegužės mėn. su balandžio mėn.

*** lyginant 2015 m. gegužės mėn. su 2014 m. gegužės mėn.

● – konfidencialūs duomenys

Šaltinis: ŽŪIKVC (ŽŪMPRIIS)



Prancūzijos rinkos analitikų agentūra *Strategie Grains* prognozuoja, kad minkštųjų kviečių sunaudojimas ES-28 maistui ir pramonei 2015–2016 m., lyginant su praėjusiu sezonu, turėtų padidėti 0,26 mln. t ir sudaryti 58,50 mln. t. Didėnis minkštųjų kviečių sunaudojimas pramonėje prognozuojamas Vokietijoje (+0,14 mln. t), Prancūzijoje (+0,12 mln. t) ir Ispanijoje (+0,07 mln. t).

Minkštųjų kviečių sunaudojimas ES-28 pašarams 2015–2016 m., paskutinės *Strategie Grains*

prognozės duomenimis, turėtų būti 0,64 mln. t mažesnis nei 2014–2015 m. ir sudaryti 49,16 mln. t, nors prieš mėnesį buvo prognozuota, kad kviečių sunaudojimas pašarams 2015–2016 m. turėtų būti didesnis nei 2014–2015 m. Konkurencija tarp pašarinių kviečių ir kukurūzų sunaudojimo gyvulių pašarams 2015–2016 m. laukiama labai didelė, nes minėtų grūdų derliaus prognozė sunkiai nuspėjama, ypač Prancūzijoje.

Šaltiniai: ŽŪIKVC (ŽŪMPRIŠ) ir *Strategie Grains*

Europos Sąjungos minkštųjų kviečių balanso prognozė 2015–2016 m.*, tūkst. t

	Atsargos laikotarpio pradžioje	Išauginta	Importas		Visi ištekliai	Eksportas		Sunaudota vidaus reikmėms	Bendras sunaudojimas	Atsargos laikotarpio pabaigoje
			iš ES šalių	iš trečiųjų šalių		į ES šalis	į trečiąsias šalis			
Vokietija	2 645	26 248	3 077	20	31 990	4 065	6 020	19 358	29 443	2 547
Belgija	228	2 002	2 772	23	5 025	306	0	4 502	4 808	217
Danija	478	4 981	186	1	5 646	573	200	4 406	5 179	467
Ispanija	298	5 747	3 907	1 169	11 121	111	0	10 712	10 823	298
Prancūzija	2 858	38 051	505	22	41 436	7 080	11 213	18 677	36 970	4 466
Graikija	-264	333	660	209	938	42	0	1 160	1 202	-264
Airija	58	567	364	0	989	19	0	914	933	56
Italija	734	3 083	3 677	654	8 148	38	0	7 379	7 417	731
Olandija	240	1 317	3 777	97	5 431	333	0	4 873	5 206	225
Portugalija	76	62	976	54	1 168	9	0	1 083	1 092	76
Didžioji Britanija	2 814	15 059	1 132	410	19 415	1 362	20	14 668	16 050	3 365
Austrija	194	1 592	562	0	2 348	720	0	1 416	2 136	212
Suomija	548	955	5	1	1 509	93	330	749	1 172	337
Švedija	54	2 891	130	0	3 075	350	397	2 021	2 768	307
Lenkija	248	10 539	311	8	11 106	877	1 624	7 869	10 370	736
Vengrija	525	4 481	73	0	5 079	2 063	360	2 307	4 730	349
Čekija	787	4 778	36	0	5 601	1 575	5	2 774	4 354	1 247
Slovakija	613	1 727	43	0	2 383	401	0	1 349	1 750	633
Estija	229	577	25	1	832	127	150	219	496	336
Latvija	178	1 610	135	0	1 923	355	945	377	1 677	246
Lietuva	387	3 163	76	18	3 644	296	2 045	828	3 169	475
Slovėnija	63	159	91	9	322	75	0	197	272	50
Kipras	0	20	113	11	144	0	0	143	143	1
Malta	32	9	17	0	58	0	0	28	28	30
Rumunija	115	6 824	994	399	8 332	751	3 153	4 146	8 050	282
Bulgarija	598	4 152	21	0	4 771	2 041	897	1 705	4 643	128
Kroatija	90	655	99	13	857	99	94	613	806	51
ES-28	14 826	141 580	23 762	3 118	183 286	23 762	27 453	114 469	165 684	17 602

* 2015 m. birželio mėn. prognozė.

Šaltinis: *Strategie Grains*

Pasaulinės grūdų eksporto kainos, EUR/t

Grūdai	Valstybė	2014	2015		Pokytis, %		
		gegužė	kovas	balandis	gegužė	mėnesio*	metų**
Kviečiai	JAV HRW 2 kat.	238,71	235,64	207,62	218,39	5,19	-8,51
	JAV SRW 2 kat.	191,70	215,47	189,40	190,86	0,77	-0,44
	Argentina	275,43	206,30	207,62	207,38	-0,12	-24,71
	ES, Prancūzija, FCW 1	195,37	192,55	175,75	173,43	-1,32	-11,23
	ES, Vokietija, B klasė	201,98	198,97	183,94	189,03	2,77	-6,41
	ES, Jungtinė Karalystė, pašariniai	196,84	180,63	171,19	175,26	2,38	-10,96
Kukurūzai	Kanada, CWRS 13,5 % baltymų	-	242,98	213,99	222,06	3,77	-
	JAV 3 YC	160,85	165,04	158,44	153,24	-3,28	-4,73
Miežiai	Argentina	160,85	155,87	150,25	155,99	3,82	-3,02
	ES, Prancūzija, pašariniai	155,71	185,21	177,57	173,43	-2,33	11,38
	Australija, pašariniai	185,82	227,39	228,56	218,39	-4,45	17,53
	Australija, salykliniai	199,78	260,40	259,52	247,75	-4,54	24,01

HRW – Hard Red Winter, SRW – Soft Red Winter, FCW – French Channel Wheat, CWRS – Canada Western Red Spring, YC – Yellow Corn

* lyginant 2015 m. gegužės mėn. su balandžio mėn.,

** lyginant 2015 m. gegužės mėn. su 2014 m. gegužės mėn.

Šaltinis: AMA

Grūdų ir rapsų vidutinės kainos (*augintojų*) ES šalyse, EUR/t

Valstybė	Data	2015				Pokytis, %	
	2014 24 sav. (06 09–15)	21 sav. (05 18–24)	22 sav. (05 25–31)	23 sav. (06 01–07)	24 sav. (06 08–14)	savaitės*	metų**
Maistiniai kviečiai							
Belgija	194,00	176,00	175,00	179,00	184,00	2,79	-5,15
Bulgarija	172,60	158,50	160,70	161,43	161,43	0,00	-6,47
Čekija	177,46	168,82	165,11	-	165,12	-	-6,95
Vokietija	186,13	173,70	171,07	172,93	179,36	3,72	-3,64
Estija	-	-	178,64	168,41	163,29	-3,04	-
Ispanija	198,75	182,22	185,77	187,26	188,32	0,57	-5,25
Prancūzija	191,56	171,55	169,98	171,23	167,63	-2,10	-12,49
Kroatija	184,03	163,11	163,05	-	156,65	-	-14,88
Italija	187,10	182,66	180,29	176,75	197,17	11,55	5,38
Latvija	195,37	182,47	176,36	190,37	182,43	-4,17	-6,63
Lietuva	189,93	165,74	166,11	169,14	166,79	-1,39	-12,18
Vengrija	150,69	162,88	159,17	157,47	154,13	-2,12	2,28
Austrija	175,00	166,50	166,50	166,50	170,00	2,10	-2,86
Lenkija	187,30	162,62	161,81	158,78	162,38	2,27	-13,31
Rumunija	190,05	178,81	171,44	178,17	173,15	-2,82	-8,89
Slovėnija	195,96	189,50	186,71	186,34	190,24	2,09	-2,92
Slovakija	172,70	161,09	163,01	162,36	156,49	-3,62	-9,39
Suomija	-	161,00	161,00	161,00	161,75	0,47	-
Švedija	194,98	178,45	177,50	175,33	-	-	-
Jungtinė Karalystė	-	187,96	204,64	196,63	194,88	-0,89	-
Pašariniai kviečiai							
Belgija	192,00	170,00	169,00	171,00	172,00	0,58	-10,42
Bulgarija	161,06	138,05	139,75	139,75	140,18	0,31	-12,96
Čekija	171,41	145,47	144,03	-	140,16	-	-18,23
Vokietija	182,13	167,75	162,29	165,57	166,71	0,69	-8,46
Estija	177,20	-	147,60	147,65	148,12	0,32	-16,41
Prancūzija	-	-	149,23	150,23	151,23	0,67	-
Airija	206,00	178,00	178,67	179,00	178,00	-0,56	-13,59
Latvija	191,43	149,31	152,62	132,50	148,76	12,27	-22,29
Lietuva	178,86	154,63	156,72	148,73	151,11	1,60	-15,52
Vengrija	148,83	146,43	148,60	145,21	143,62	-1,09	-3,50
Olandija	191,00	180,00	176,00	181,00	178,00	-1,66	-6,81
Austrija	172,50	-	151,50	150,50	147,50	-1,99	-14,49
Lenkija	186,71	153,61	154,40	149,39	152,91	2,36	-18,10
Portugalija	215,00	187,00	187,00	190,00	190,00	0,00	-11,63
Rumunija	127,46	159,65	169,68	174,13	166,10	-4,61	30,31
Slovakija	-	128,10	125,43	126,34	125,26	-0,85	-
Jungtinė Karalystė	-	162,66	158,79	162,84	167,52	2,87	-
Pašariniai miežiai							
Belgija	171,00	173,00	172,00	173,00	174,00	0,58	1,75
Čekija	153,98	-	128,26	-	130,87	-	-15,01
Vokietija	169,00	150,83	149,67	154,42	149,86	-2,95	-11,33
Estija	142,76	-	146,85	143,87	140,44	-2,38	-1,63
Ispanija	168,38	172,56	172,86	173,75	174,31	0,32	3,52
Prancūzija	-	-	180,73	-	-	-	-
Airija	186,50	162,33	164,33	161,00	164,33	2,07	-11,89
Italija	169,75	182,00	182,00	-	152,50	-	-10,16
Kipras	220,90	-	215,00	-	-	-	-
Latvija	170,95	147,35	139,61	140,00	132,97	-5,02	-22,22
Lietuva	170,92	141,91	139,98	125,18	128,41	2,58	-24,87
Vengrija	131,07	136,02	137,25	136,24	137,69	1,06	5,05
Olandija	176,50	170,00	169,00	170,00	169,50	-0,29	-3,97
Austrija	167,50	134,00	136,00	131,50	137,50	4,56	-17,91
Lenkija	178,91	137,92	131,75	134,26	134,56	0,22	-24,79

lentelės tęsinys 7 psl.



6 psl. lentelės tęsinys

Valstybė	Data	2015				Pokytis, %	
		24 sav. (06 09–15)	21 sav. (05 18–24)	22 sav. (05 25–31)	23 sav. (06 01–07)	24 sav. (06 08–14)	savaitės*
Pašariniai miežiai							
Portugalija	195,00	187,00	187,00	190,00	190,00	0,00	-2,56
Rumunija	145,54	-	-	-	126,73	-	-12,93
Slovakija	-	124,41	127,45	124,03	124,96	0,75	-
Suomija	-	134,50	134,50	134,75	134,75	0,00	-
Švedija	156,76	156,28	154,44	154,49	-	-	-
Jungtinė Karalystė	-	148,83	151,71	142,86	144,14	0,90	-
Maistiniai rugiai							
Čekija	148,52	-	138,72	-	148,95	-	0,29
Vokietija	178,13	152,25	143,33	148,10	153,38	3,56	-13,89
Estija	-	-	120,00	-	-	-	-
Latvija	-	-	112,05	-	117,36	-	-
Lenkija	138,45	112,95	108,92	111,38	110,71	-0,61	-20,04
Rapsai							
Vokietija	342,10	349,43	353,18	356,35	363,52	2,01	6,26
Estija	361,78	370,70	370,70	-	-	-	-
Latvija	361,48	-	-	-	-	-	-
Lietuva	-	345,43	362,81	344,09	-	-	-
Lenkija	392,79	382,15	381,08	380,65	379,56	-0,29	-3,37

* lyginant 2015 m. 24 savaitę su 23 savaitę

Šaltiniai: ŽŪIKVC (ŽŪMPRIS), EK, AMI, ZSRIR, LVAEI, EKI

** lyginant 2015 m. 24 savaitę su 2014 m. 24 savaitę

Pastaba: Lietuvos maistinių ir pašarinių kviečių, pašarinių miežių, maistinių rugių 21, 22 ir 23 savaičių kainos patikslintos 2015 06 23

Ateities sandorių kviečių, miežių ir rapsų kainos tarptautinėse biržose 2015 05 25–2015 06 21, EUR/t*

Grūdinė kultūra, birža	Pristatymo mėnuo	22 sav. (05 25–31)	23 sav. (06 01–07)	24 sav. (06 08–14)	25 sav. (06 15–21)	Savaitės** kainos pokytis, %
Maistiniai kviečiai						
MATIF	rugsėjis 2015	176,00	184,50	180,25	178,50	-0,97
	gruodis 2015	177,75	185,75	182,50	180,25	-1,23
	kovas 2016	180,25	188,00	185,00	182,50	-1,35
	gegužė 2016	182,25	189,75	186,50	184,00	-1,34
	rugsėjis 2016	185,50	191,00	188,50	187,50	-0,53
	gruodis 2016	188,25	193,75	190,25	190,25	0,00
Pašariniai kviečiai						
LIFFE	liepa 2015	153,13	159,29	160,80	155,59	-3,24
	lapkritis 2015	166,13	173,98	171,84	171,71	-0,08
	sausis 2016	169,54	176,78	174,74	174,24	-0,29
	kovas 2016	171,07	177,81	175,91	174,87	-0,60
	gegužė 2016	175,24	182,04	180,26	179,42	-0,47
	liepa 2016	176,70	182,79	180,75	181,24	0,28
Miežiai						
WCE	liepa 2015	139,93	143,34	148,51	149,30	0,53
	spalis 2015	129,67	136,20	144,89	145,69	0,56
	gruodis 2015	133,33	139,77	148,51	149,30	0,53
	kovas 2016	133,33	139,77	148,51	149,30	0,53
	gegužė 2016	133,33	139,77	148,51	149,30	0,53
	liepa 2016	133,33	139,77	148,51	149,30	0,53
Rapsai						
MATIF	rugpjūtis 2015	365,75	376,50	372,50	379,25	1,81
	lapkritis 2015	367,75	379,50	376,00	384,00	2,13
	vasaris 2016	368,25	380,00	376,25	385,00	2,33
	gegužė 2016	368,00	377,75	374,50	383,00	2,27
	rugpjūtis 2016	359,00	365,00	363,00	365,75	0,76

LIFFE – London International Financial Future Exchange (Didžioji Britanija); MATIF – The International French Futures and Options Exchange (Prancūzija); WCE – Winnipeg Commodity Exchange (Kanada)

* kainos (EUR) pateiktos pagal atitinkamos datos ECB valiutų kursą; ** lyginant 2015 m. 25 savaitę su 24 savaitę.

Pastaba. Kainos nurodomos FOB sąlygomis

Šaltinis: Tarptautinės biržos

Pastaba. Oficialus euro kursas – 1 euras už 3,4528 lito, galiojantis nuo 2002 m. vasario 2 d., patvirtintas Lietuvos Respublikos Vyriausybės ir Lietuvos banko valdybos nutarimais

Grūdų ir rapsų sektoriaus informaciją parengė D. Pyrantienė, R. Banionienė ir Z. Aleliūnaitė, tel. (8 37) 39 72 27



Kombinuotųjų pašarų Lietuvoje šių metų gegužės mėn. buvo pagaminta 61,06 tūkst. t, o tai 7,5 proc. (4,94 tūkst. t) mažiau nei prieš metus ir 3,4 proc. (2,13 tūkst. t) mažiau, palyginti su šių metų balandžio mėn. Palyginti 2015 m. gegužę su balandžiu, padidėjo mišinių kiaulėms, niekur kitur nepriskirtų mišinių (PGPK kodas – 10.91.10.39.00) ir premiksų gamyba, atitinkamai 9,5 proc. (1,54 tūkst. t), 51,7 proc. (517,33 t) ir 1,7 proc. (108,68 t), tačiau sumažėjo likusių pašarų grupių gamyba, daugiausia mišinių paukščiams ir šunų ėdalo, atitinkamai 13,2 proc. (3,56 tūkst. t) ir 13,2 proc. (134,8 t).

Palyginanti šių metų gegužę su praėjusių metų tuo pačiu laikotarpiu, padidėjo premiksų, šunų ėdalo ir mišinių galvijams gamyba, atitinkamai 22,9 proc. (108,68 t), 23,0 proc. (165,90 t) ir 16,5 proc. (1,67 tūkst. t), tačiau sumažėjo mišinių paukščiams, kačių ėdalo ir mišinių kiaulėms gamyba, atitinkamai 18,3 proc. (5,24 tūkst. t), 17,5 proc. (1,08 tūkst. t) ir

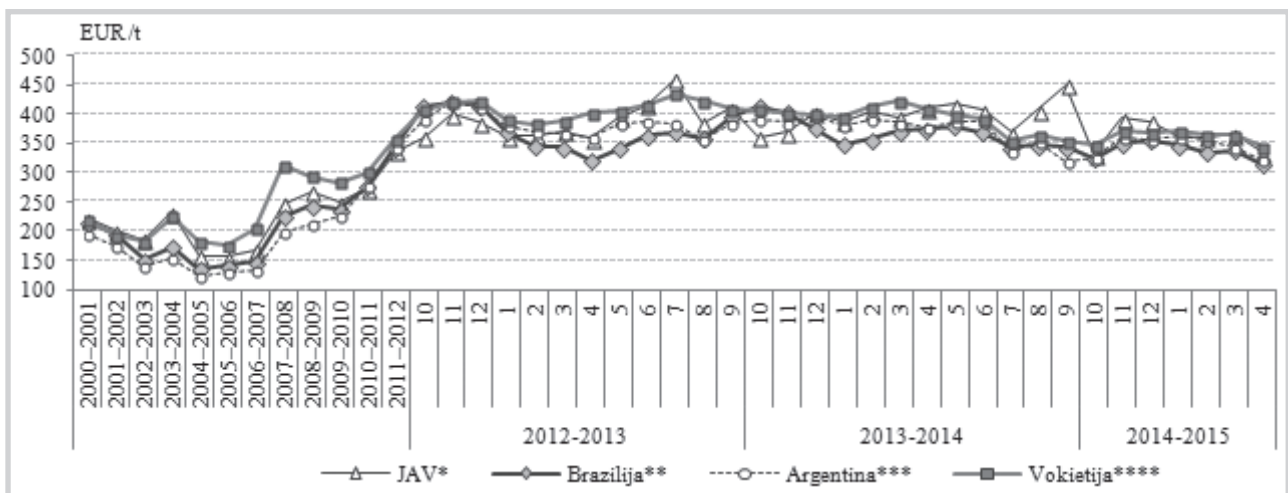
3,2 proc. (583,0 t).

2015–2016 pasaulinė sojos gamyba sieks 317,3 mln. t. Paskutiniai (birželio mėn.) JAV žemės ūkio tarnybos (USDA) duomenimis, sojos pasėlių plotai 2015–2016 m., palyginti su 2014–2015 m., padidėjo 1,9 proc. (iki 120,59 mln. ha), tačiau, dėl nepalankių meteorologinių sąlygų, gamyba turėtų sumažėti 0,2 proc. (iki 317,58 mln. t).

Šiuo metu sojos rupiniai sudaro du trečdalius pasaulinės baltyminių rupinių rinkos. Ekspertų duomenimis, sojų rupinių gamyba šiais metais padidės 4,1 proc. (iki 210,99 mln. t), o eksportas – 8,8 proc. (iki 31,0 mln. t). Prognozuojama, kad 2015–2016 m. ES importuos 20,1 mln. t sojos rupinių, o tai 2,8 proc. arba 0,55 mln. t daugiau nei 2014–2015 m. *Strategie Grains* ekspertų duomenimis, ES kombinuotųjų pašarų gamybai 2015–2016 m. bus sunaudota 29,7 mln. t sojos rupinių.

Šaltiniai: ŽŪIKVC (ŽŪMPRIS), USDA ir *Strategie Grains*

Pasaulinės sojų rupinių kainos 2000–2015 m., EUR/t



* Dekaturas, USDA; ** Brazilija FOB, Rio Grande, Reuters; *** Argentina FOB Up River; Reuters; **** Vokietija, Hamburgas FOB Ex -Mill; Oil World
Šaltinis: USDA

Kombinuotųjų pašarų ir premiksų gamyba Lietuvoje, t

Kombinuotieji pašarai / PGPK kodas	2014			2015		Pokytis, %	
	gegužė	kovas	balandis	gegužė	mėnesio*	metų**	
Ūkinių gyvūnų pašarų premiksai / 10.91.10.10.00	475,01	550,58	573,83	583,69	1,72	22,88	
Mišiniai (išskyrus premiksus) ūkiniams gyvūnams – kiaulėms – šerti / 10.91.10.33.00	18 406,12	16 383,55	16 281,00	17 823,13	9,47	-3,17	
Mišiniai (išskyrus premiksus) ūkiniams gyvūnams – galvijams – šerti / 10.91.10.35.00	10 131,24	11 656,04	11 948,80	11 799,76	-1,25	16,47	
Mišiniai (išskyrus premiksus) naminiams paukščiams lesinti / 10.91.10.37.00	28 591,30	27 299,03	26 915,31	23 352,37	-13,24	-18,32	
Niekur kitur nepriskirti mišiniai (išskyrus premiksus) ūkiniams gyvūnams šerti / 10.91.10.39.00	1 478,34	1 081,70	1 000,52	1 517,85	51,71	2,67	
Šunų ėdalas, skirtas mažmeninei prekybai / 10.92.10.30.10	720,02	855,00	1 020,75	885,92	-13,21	23,04	
Kačių ėdalas, skirtas mažmeninei prekybai / 10.92.10.30.20	6 145,10	5 851,50	5 416,40	5 069,10	-6,41	-17,51	
Mišiniai gyvūnų augintinių ėdalui (išskyrus kačių arba šunų ėdalo, skirtą mažmeninei prekybai) / 10.92.10.60.00	57,89	46,93	40,96	32,78	-19,97	-43,38	
Iš viso	66 005,02	63 724,33	63 197,57	61 064,60	-3,38	-7,48	

* lyginant 2015 m. gegužės mėn. su 2015 m. balandžio mėn.

Šaltinis: ŽŪIKVC (ŽŪMPRIS)

** lyginant 2015 m. gegužės mėn. su 2014 m. gegužės mėn.

Pastaba. Oficialus euro kursas – 1 euras už 3,4528 lito, galiojantis nuo 2002 m. vasario 2 d., patvirtintas Lietuvos Respublikos Vyriausybės ir Lietuvos banko valdybos nutarimais

Pašarų sektoriaus informaciją parengė N. Maršalkienė, tel. (8 37) 39 70 75



Kiaulienos, jautienos ir avienos rinka

2015 m. gegužės mėn. sumažėjo kiaulių skerdimo apimtis ir kiaulių supirkimo kaina.

2015 m. gegužės mėn. kiaulių skerdimo apimtis Lietuvos įmonėse sudarė 64,68 tūkst. vnt. ir buvo 10,93 proc. mažesnė nei š. m. balandžio mėn. ir 2,12 proc. mažesnė nei 2014 m. gegužės mėn. Iš to skaičiaus skerdenas klasifikuojančiose skerdyklose suklasifikuotų kiaulių skaičius sudarė 45,80 tūkst. vnt. (70,81 proc. bendro paskerstų kiaulių skaičiaus) ir buvo 1,97 proc. mažesnis nei 2014 m. tuo pačiu laikotarpiu. Š. m. gegužės mėn. Lietuvos rinkoje daugiausia buvo paskersta S ir E skerdenų kategorijų kiaulių. S skerdenų kategorijos kiaulės sudarė 54,80 proc. bendro suklasifikuotų kiaulių skaičiaus (4,10 proc. daugiau nei 2014 m. tuo pačiu laikotarpiu), E kategorijos – 37,68 proc., U kategorijos – 6,76 proc., R kategorijos – 0,68 proc., O ir P kategorijų – atitinkamai 0,07 proc. ir 0,01 proc.

Analizuojamu laikotarpiu buvo pagaminta 5,12 tūkst. t kiaulienos – 9,31 proc. mažiau nei balandžio mėn. ir 0,89 proc. mažiau nei 2014 m. gegužės mėn.

2015 m. gegužės mėn. kiaulių supirkimo (pagal skerdenas) kaina Lietuvoje sudarė 150,21 EUR/100 kg ir buvo 0,06 proc. mažesnė nei balandžio mėn. bei 10,77 proc. mažesnė, palyginti su 2014 m. gegužės mėn. Kiaulių supirkimo (pagal gyvąjį svorį) kaina analizuojamu laikotarpiu sudarė 108,43 EUR/100 kg, t. y. buvo 0,44 proc. mažesnė nei balandžio mėn. ir 13,03 proc. mažesnė nei 2014 m. gegužės mėn. Paršavedžių gyvojo svorio kaina per metus sumažėjo 25,47 proc., trečios kategorijos (116–140 kg) kiaulių – 14,99 proc., antros (106–115 kg) – 12,20 proc., pirmos (50–105 kg) – 12,12 proc.

2015 m. birželio 1 d. Lietuvoje įregistruotas didesnis avių ir ožkų bei jų laikytojų skaičius.

2015 m. birželio 1 d. ŽŪIKVC administruojamo

Ūkinių gyvūnų registro duomenimis, Lietuvoje įregistruotų avių buvo 160,115 tūkst. vnt. ir, palyginti su 2014 m. birželio 1 d., jų skaičius padidėjo 19,91 proc. Analizuojamu laikotarpiu buvo įregistruota 9,613 tūkst. avių laikytojų (vidutiniškai apie 17 avių vienam laikytojui) arba 17,13 proc. daugiau nei praėjusių metų tuo pačiu laikotarpiu. 2015 m. birželio 1 d. daugiausia avių ir jų laikytojų buvo įregistruota Alytaus rajono savivaldybėje – 10,706 tūkst. avių ir 807 laikytojų (vidutiniškai apie 13 avių vienam laikytojui), o mažiausiai – Panevėžio miesto savivaldybėje – 2 avys ir 2 laikytojai (po 1 avį vienam laikytojui). Daugiausia avių vienam laikytojui teko Radviliškio rajono savivaldybėje – vidutiniškai po 45 avis vienam laikytojui.

2015 m. birželio 1 d., ŽŪIKVC (Ūkinių gyvūnų registro) duomenimis, Lietuvoje įregistruotų ožkų buvo 12,897 tūkst. vnt. ir, palyginti su 2014 m. birželio 1 d., jų skaičius padidėjo 19,16 proc. Analizuojamu laikotarpiu buvo įregistruota 4,151 tūkst. ožkų laikytojų (vidutiniškai apie 3 ožkas vienam laikytojui) – 5,36 proc. daugiau, palyginti su 2014 m. atitinkamu laikotarpiu.

2015 m. gegužės mėn., palyginti su 2014 m. tuo pačiu laikotarpiu, Lietuvos įmonėse padaugėjo avių skerdimų.

Analizuojamu laikotarpiu Lietuvos įmonėse buvo paskerstos 402 avys – 10,74 proc. daugiau, palyginti su 2014 m. gegužės mėn. Iš to skaičiaus ėriukų (ne vyresnių kaip 12 mėn.) skerdimų skaičius padidėjo 4,35 proc. (iki 72 vnt.), o kitų avių (vyresnių kaip 12 mėn.) – 12,24 proc. (iki 330 vnt.). Avienos skerdenų gamyba Lietuvoje padidėjo 15,70 proc. ir sudarė 6,988 t. Vidutinė supirktų avių kaina 2015 m. gegužės mėn. sudarė 526,16 EUR/100 kg (skerdenų svorio) ir 143,40 EUR/100 kg (gyvojo svorio) – atitinkamai 5,15 proc. ir 9,76 proc. mažesnės kainos nei 2014 m. gegužės mėn.

Šaltiniai: ŽŪIKVC (ŽŪMPRIS) ir (Ūkinių gyvūnų registras)

Kiaulių vidutinės supirkimo pagal SEUROP skerdenų klasifikavimo skalę savaitės kainos Lietuvos įmonėse, EUR/100 kg (be PVM)

Raumeningumo klasė	2014		2015			Pokytis, %	
	25 sav. (06 16–22)	22 sav. (05 25–31)	23 sav. (06 01–07)	24 sav. (06 08–14)	25 sav. (06 15–21)	savaitės*	metų**
S	174,98	152,06	149,70	151,73	151,06	-0,44	-13,67
E	169,93	146,30	147,30	147,83	149,98	1,45	-11,74
U	163,59	138,52	142,98	140,19	147,30	5,07	-9,96
R	148,50	130,37	136,09	132,17	143,25	8,38	-3,54
O	132,24	•	•	•	147,74	-	11,72
P	•	•	•	•	•	-	-
S-P	171,97	149,26	148,13	149,53	150,18	0,43	-12,67

Pastaba. Į vidutinę (svertinę) kainą įskaityti transportavimo kaštai

* lyginant 2015 m. 25 savaitę su 2015 m. 24 savaitę

** lyginant 2015 m. 25 savaitę su 2014 m. 25 savaitę

• – konfidencialūs duomenys

Šaltinis: ŽŪIKVC (ŽŪMPRIS)


Kiaulių (E klasės) supirkimo vidutinės savaitinės kainos Europos Sąjungos valstybėse, EUR/100 kg (be PVM)

Valstybė	Data	2014				2015				Pokytis, %	
		24 sav. (06 09–15)	21 sav. (05 18–24)	22 sav. (05 25–31)	23 sav. (06 01–07)	24 sav. (06 08–14)	21 sav. (05 18–24)	22 sav. (05 25–31)	23 sav. (06 01–07)	24 sav. (06 08–14)	savaitės*
Lietuva		170,50	147,28	146,30	147,30	147,83				0,36	-13,30
Lenkija		170,17	140,26	141,79	141,31	145,15				2,72	-14,70
Latvija		176,66	153,10	154,82	155,21	153,32				-1,22	-13,21
Estija		163,54	145,97	145,28	144,89	143,27				-1,12	-12,39
Slovakija		170,74	144,03	144,76	143,84	143,82				-0,01	-15,77
Slovėnija		172,59	149,97	149,56	151,60	155,56				2,61	-9,87
Čekija		170,02	138,59	140,59	140,95	143,90				2,09	-15,36
Vengrija		176,71	145,25	146,37	146,51	150,30				2,59	-14,95
Malta		237,00	229,00	229,00	229,00	228,00				-0,44	-3,80
Kipras		205,00	163,45	163,58	163,58	168,07				2,74	-18,01
Belgija		154,40	124,20	126,20	126,20	127,10				0,71	-17,68
Danija		155,48	135,66	135,70	134,72	134,70				-0,01	-13,37
Vokietija		175,21	147,07	148,73	150,21	154,61				2,93	-11,76
Graikija		180,51	148,57	150,43	153,21	154,14				0,61	-14,61
Ispanija		181,36	143,83	144,91	146,56	149,66				2,12	-17,48
Prancūzija		153,00	133,00	134,00	134,00	138,00				2,99	-9,80
Airija		170,38	147,89	147,66	150,00	150,00				0,00	-11,96
Italija		-	136,20	136,20	136,40	141,00				3,37	-
Liuksemburgas		170,00	142,90	145,50	146,60	149,90				2,25	-11,82
Olandija		156,99	124,36	127,91	128,13	132,07				3,08	-15,87
Austrija		171,75	142,20	142,14	142,82	148,83				4,21	-13,34
Portugalija		189,00	156,00	156,00	158,00	161,00				1,90	-14,81
Suomija		160,84	151,44	151,65	149,67	149,67				0,00	-6,94
Švedija		187,45	172,49	174,40	174,54	175,95				0,81	-6,13
Didžioji Britanija		196,45	180,18	182,45	182,45	179,65				-1,53	-8,55
Bulgarija		184,46	162,08	162,08	162,46	157,06				-3,32	-14,85
Rumunija		173,33	141,25	141,79	143,79	148,22				3,08	-14,49
Kroatija		173,87	148,59	149,42	148,72	149,65				0,63	-13,93
ES vidutinė		169,98	141,95	143,35	143,89	147,10				2,23	-13,46

* lyginant 2015 m. 24 savaitę su 2015 m. 23 savaitę

Šaltinis: Europos Komisija

** lyginant 2015 m. 24 savaitę su 2014 m. 24 savaitę

Avių supirkimo vidutinės kainos Lietuvos įmonėse, EUR/100 kg (be PVM)

Kategorija	Gyvojo svorio					Skerdenų svorio				
	2014		2015		pokytis, %	2014		2015		pokytis, %
	gegužė	balandis	gegužė	mėnesio*	metų**	gegužė	balandis	gegužė	mėnesio*	metų**
Ėriukai (ne vyresni kaip 12 mėn.)	189,11	160,41	198,12	23,51	4,77	566,00	552,36	569,67	3,13	0,65
Kitos avys (vyresnės kaip 12 mėn.)	152,81	126,09	136,54	8,29	-10,65	552,43	484,00	520,47	7,54	-5,79
Vidutinė kaina	158,91	133,95	143,40	7,05	-9,76	554,71	500,86	526,16	5,05	-5,15

* lyginant 2015 m. gegužės mėn. su 2015 m. balandžio mėn.; ** lyginant 2015 m. gegužės mėn. su 2014 m. gegužės mėn.

Pastaba. Vidutinės kainos skaičiuojamos svertiniu būdu

Šaltinis: ŽŪIKVC (ŽŪMPRIŠ)

Avių skerdimai Lietuvos įmonėse, vnt.

Kategorija	2014		2015		Pokytis, %	
	gegužė	kovas	balandis	gegužė	mėnesio*	metų**
Ėriukai (ne vyresni kaip 12 mėn.)	69	155	150	72	-52,00	4,35
Kitos avys (vyresnės kaip 12 mėn.)	294	359	341	330	-3,23	12,24
Iš viso	363	514	491	402	-18,13	10,74

* lyginant 2015 m. gegužės mėn. su 2015 m. balandžio mėn.

** lyginant 2015 m. gegužės mėn. su 2014 m. gegužės mėn.

Šaltinis: ŽŪIKVC (ŽŪMPRIŠ)

Šalutinių gyvūninių produktų kiekiai, gauti Lietuvos skerdyklose, t

	2014		2015		Pokytis, %	
	gegužė	kovas	balandis***	gegužė	mėnesio*	metų**
Iš viso:	5 835,20	6 227,69	6 375,60	5 940,27	-6,83	1,80
iš to skaičiaus:						
galvijų	2 350,37	2 607,48	2 811,28	2 443,39	-13,09	3,96
kiaulių	972,33	1 034,86	1 042,90	996,63	-4,44	2,50
avių ir ožkų	1,31	2,47	2,15	1,89	-11,71	44,79
paukščių	2 458,10	2 520,14	2 452,35	2 432,35	-0,82	-1,05
kitų gyvūnų	24,26	20,61	16,59	22,30	34,36	-8,10
atvejai, kai nenurodoma gyvūno rūšis	28,83	42,15	50,32	43,71	-13,13	51,61

* lyginant 2015 m. gegužės mėn. su 2015 m. balandžio mėn.; ** lyginant 2015 m. gegužės mėn. su 2014 m. gegužės mėn.

*** patikslinti duomenys

Šaltinis: ŽŪIKVC (ŽŪMPRIŠ)



Galvijų vidutinės supirkimo pagal SEUROP skerdenų klasifikavimo skalę savaitės kainos*
ES valstybėse, EUR/100 kg (be PVM)**

Valstybė	2014	2015				Pokytis, %	
	24 sav. (06 09–15)	21 sav. (05 18–24)	22 sav. (05 25–31)	23 sav. (06 01–07)	24 sav. (06 08–14)	savaitės*	metų**
8 mėnesių ir jaunesnių nei 12 mėnesių galvijai (Z)							
Latvija	166,31	179,82	160,97	176,72	174,27	-1,38	4,79
Rumunija	299,84	259,54	261,60	251,12	247,76	-1,34	-17,37
Danija	380,08	376,63	377,38	379,90	378,65	-0,33	-0,38
Vokietija	-	254,29	-	-	-	-	-
Graikija	407,14	439,08	396,59	404,34	419,59	3,77	3,06
Italija	457,79	472,24	470,81	472,72	468,76	-0,84	2,40
Liuksemburgas	-	-	-	-	-	-	-
Portugalija	378,33	369,65	367,81	365,96	365,96	0,00	-3,27
Slovakija	357,27	349,88	340,48	347,75	354,50	1,94	-0,78
Slovėnija	275,00	275,76	246,81	471,81	398,94	-15,44	45,07
Švedija	306,72	424,26	421,27	401,76	423,47	5,40	38,07
Čekija	260,49	-	336,20	293,54	308,86	5,22	18,57
Lenkija	296,98	304,60	308,61	312,35	305,22	-2,28	2,78
Austrija	-	453,11	452,36	450,45	453,25	0,62	-
Estija	-	154,08	315,31	253,06	255,10	0,81	-
Kroatija	-	383,14	343,61	344,10	-	-	-
Ispanija	-	373,12	368,25	369,84	366,92	-0,79	-
Didžioji Britanija	-	400,63	387,94	405,74	409,37	0,90	-
ES vidutinė kaina	390,60	381,04	377,46	377,39	375,95	-0,38	-3,75
Jauni buliai (A)							
Lietuva	268,99	276,61	272,57	271,32	269,44	-0,69	0,17
Lenkija	298,84	321,95	316,82	320,05	315,79	-1,33	5,67
Latvija	197,34	211,11	208,98	213,94	203,44	-4,91	3,09
Estija	262,67	247,86	261,07	253,26	253,98	0,29	-3,31
Slovakija	290,82	324,94	309,09	321,40	310,04	-3,53	6,61
Slovėnija	330,83	340,24	339,76	341,73	338,46	-0,96	2,31
Čekija	314,14	327,65	326,98	325,54	328,69	0,97	4,63
Vengrija	247,09	265,95	259,97	241,41	254,74	5,52	3,10
Malta	-	-	-	-	-	-	-
Kipras	350,00	301,74	305,21	307,00	300,00	-2,28	-14,29
Belgija	338,83	352,59	353,09	352,97	353,48	0,14	4,32
Bulgarija	284,20	281,33	241,15	300,00	300,00	0,00	5,56
Rumunija	307,11	264,47	261,11	264,92	257,75	-2,71	-16,07
Danija	374,16	367,25	367,00	370,24	367,75	-0,67	-1,71
Vokietija	348,69	365,28	366,04	367,53	368,99	0,40	5,82
Graikija	434,11	442,20	444,33	433,52	440,73	1,66	1,52
Ispanija	369,89	360,58	358,54	357,68	354,28	-0,95	-4,22
Prancūzija	373,17	373,94	374,98	375,85	376,61	0,20	0,92
Airija	351,38	397,35	399,77	403,36	407,07	0,92	15,85
Italija	396,67	403,09	401,40	398,13	393,76	-1,10	-0,73
Liuksemburgas	383,98	371,65	381,43	382,59	380,43	-0,57	-0,93
Olandija	345,30	346,22	347,57	348,30	353,37	1,46	2,34
Austrija	357,51	378,63	375,08	375,37	375,60	0,06	5,06
Portugalija	376,21	366,93	364,42	363,81	363,81	0,00	-3,30
Suomija	358,98	353,48	357,48	351,09	353,05	0,56	-1,65
Švedija	357,49	427,78	430,45	428,16	428,74	0,13	19,93
Didžioji Britanija	369,07	418,34	421,95	414,73	422,87	1,96	14,58
Kroatija	351,16	349,96	352,18	354,14	352,87	-0,36	0,49
ES vidutinė kaina	360,99	373,14	372,76	372,59	372,41	-0,05	3,16
Buliai (B)							
Lietuva	277,61	273,36	268,12	269,97	274,24	1,58	-1,21
Latvija	-	-	-	-	-	-	-
Estija	-	-	-	192,86	-	-	-
Lenkija	306,07	324,03	320,69	326,83	321,58	-1,61	5,07
Slovakija	363,29	317,79	351,79	373,45	334,15	-10,52	-8,02
Slovėnija	328,17	345,58	340,72	338,34	337,91	-0,13	2,97
Čekija	318,79	321,34	326,35	324,81	322,83	-0,61	1,27
Rumunija	286,55	255,68	244,76	265,71	260,58	-1,93	-9,06
Danija	276,12	-	-	272,93	295,54	8,28	7,03
Vokietija	317,14	333,08	331,42	331,32	340,97	2,91	7,51
Prancūzija	282,00	283,00	287,00	283,00	295,00	4,24	4,61
Airija	307,83	367,55	358,60	345,36	338,94	-1,86	10,11
Austrija	325,69	334,33	341,42	329,27	341,68	3,77	4,91
Portugalija	351,40	339,00	336,00	308,30	308,30	0,00	-12,27
Švedija	391,35	439,93	465,89	427,31	440,83	3,16	12,64
Liuksemburgas	357,99	350,25	344,18	-	343,00	-	-4,19
Malta	311,97	356,54	326,83	326,83	341,68	4,54	9,52

lentelės tęsinys 12 psl.



11 psl. lentelės tęsinys

Valstybė	2014		2015			Pokytis, %	
	24 sav. (06 09–15)	21 sav. (05 18–24)	22 sav. (05 25–31)	23 sav. (06 01–07)	24 sav. (06 08–14)	savaitės*	metų**
Buliai (B)							
Kroatija	372,14	352,76	340,89	358,91	336,09	-6,36	-9,69
Italija	-	-	244,70	399,67	319,92	-19,95	-
Bulgarija	-	-	-	-	-	-	-
ES vidutinė kaina	313,34	334,97	333,13	331,12	330,78	-0,10	5,57
Karvės (D)							
Lietuva	233,66	223,13	226,53	226,68	229,31	1,16	-1,86
Lenkija	256,60	266,67	262,38	265,06	265,05	0,00	3,29
Latvija	169,69	179,58	184,18	178,77	191,02	6,85	12,57
Estija	200,09	199,18	202,34	207,73	202,45	-2,54	1,18
Slovakija	160,74	162,75	163,69	164,04	160,73	-2,02	-0,01
Slovėnija	237,20	229,57	227,62	223,41	229,74	2,83	-3,15
Čekija	222,03	223,87	222,59	224,85	230,71	2,61	3,91
Vengrija	203,81	200,55	198,14	188,66	188,91	0,13	-7,31
Malta	226,07	225,97	214,91	214,91	205,14	-4,54	-9,26
Kipras	183,00	160,00	160,00	164,70	162,30	-1,46	-11,31
Belgija	269,45	274,63	275,23	275,67	276,82	0,42	2,73
Bulgarija	243,19	218,57	220,90	236,35	245,22	3,75	0,83
Rumunija	253,79	207,86	213,20	214,63	207,60	-3,27	-18,20
Danija	274,39	290,93	290,16	292,84	294,95	0,72	7,49
Vokietija	294,72	311,12	311,73	314,17	315,08	0,29	6,91
Graikija	208,22	202,24	216,06	196,09	205,66	4,88	-1,23
Ispanija	237,32	232,77	231,32	231,83	231,92	0,04	-2,27
Prancūzija	347,39	336,46	338,57	340,57	342,25	0,49	-1,48
Airija	284,58	341,69	345,37	351,28	356,11	1,37	25,14
Italija	247,01	255,89	245,82	246,79	247,51	0,29	0,20
Liuksemburgas	346,55	341,38	346,79	354,59	343,94	-3,00	-0,75
Olandija	283,19	295,25	295,90	298,61	298,26	-0,12	5,32
Austrija	279,00	288,95	288,16	288,70	286,82	-0,65	2,80
Portugalija	209,22	209,28	193,29	206,84	206,84	0,00	-1,14
Suomija	231,07	216,29	213,70	217,25	211,85	-2,48	-8,32
Švedija	307,87	370,23	369,72	364,78	364,30	-0,13	18,33
Didžioji Britanija	295,90	333,57	334,64	328,67	332,43	1,14	12,35
Kroatija	217,36	226,11	220,22	206,76	241,85	16,97	11,27
ES vidutinė kaina	294,76	302,92	303,21	304,21	305,80	0,53	3,75
Telyčios (E)							
Lietuva	246,46	237,79	229,82	236,85	245,36	3,59	-0,45
Lenkija	300,41	301,31	300,63	300,27	299,54	-0,24	-0,29
Latvija	170,06	190,19	188,62	177,85	182,22	2,46	7,15
Estija	226,68	229,18	218,02	230,82	235,17	1,88	3,74
Slovakija	220,66	203,53	212,30	208,13	230,81	10,90	4,60
Slovėnija	303,75	342,03	315,34	335,41	315,31	-5,99	3,81
Čekija	253,10	260,57	255,58	255,91	268,52	4,93	6,09
Vengrija	207,88	179,25	191,97	228,47	198,36	-13,18	-4,58
Malta	334,25	310,18	297,11	297,11	356,54	20,00	6,67
Kipras	249,00	205,00	205,00	-	-	-	-
Belgija	384,11	378,46	378,46	378,86	379,01	0,04	-1,33
Bulgarija	358,69	-	-	-	-	-	-
Rumunija	287,47	243,99	246,21	246,68	243,69	-1,21	-15,23
Danija	344,91	363,30	364,65	365,74	369,16	0,93	7,03
Vokietija	352,79	356,59	357,91	359,08	359,10	0,01	1,79
Graikija	385,76	393,55	402,59	365,60	400,64	9,58	3,86
Ispanija	405,55	371,57	369,13	375,15	370,10	-1,35	-8,74
Prancūzija	428,68	417,23	417,06	416,46	417,02	0,13	-2,72
Airija	371,40	409,93	411,86	416,67	419,77	0,74	13,02
Italija	450,65	454,74	446,82	448,05	447,29	-0,17	-0,75
Liuksemburgas	392,86	385,95	386,86	394,53	386,88	-1,94	-1,52
Olandija	281,17	293,09	274,38	302,04	277,34	-8,18	-1,36
Austrija	349,57	352,46	348,23	352,85	355,53	0,76	1,71
Portugalija	374,60	366,66	364,01	362,86	362,86	0,00	-3,14
Suomija	299,88	299,25	296,07	305,99	295,47	-3,44	-1,47
Švedija	361,60	419,07	425,52	423,13	422,73	-0,10	16,90
Didžioji Britanija	406,90	451,41	453,85	448,06	454,62	1,46	11,73
Kroatija	397,26	360,35	366,60	361,20	370,11	2,47	-6,83
ES vidutinė kaina	391,01	401,40	400,99	401,35	402,81	0,36	3,02
ES vidutinė kaina A–Z	347,46	358,13	358,05	358,08	359,02	0,26	3,33

* lyginant 2015 m. 24 savaitę su 2015 m. 23 savaitę; ** lyginant 2015 m. 24 savaitę su 2014 m. 24 savaitę; *** vidutinės kainos apskaičiuotos iš atrankinių EK teikiamų duomenų: A kategorijos – U2, U3, R2, R3, O2, O3 klasių; B kategorijos – R3 klasės; D kategorijos – R3, R4, O2, O3, O4, P2, P3 klasių; E kategorijos – U2, U3, R2, R3, R4, O2, O3, O4 klasių; Z kategorijos – U2, U3, R2, R3, O2, O3 klasių

Šaltinis: Europos Komisija



**Galvijų skerdenų, suklasifikuotų pagal SEUROP skerdenų klasifikavimo skalę,
vidutinės savaitės kainos Lietuvos įmonėse, EUR/100 kg (be PVM)**

Kategorija pagal raumeningumą	2014	2015				Pokytis, %	
	25 sav. (06 16–22)	22 sav. (05 25–31)	23 sav. (06 01–07)	24 sav. (06 08–14)	25 sav. (06 15–21)	savaitės*	metų**
Jauni buliai (A):							
U	•	299,17	298,11	•	277,20	-	-
R2	267,18	272,98	269,85	291,38	270,57	-7,14	1,27
R3	273,62	281,75	275,69	282,92	278,50	-1,56	1,78
R4	•	296,79	-	-	•	-	-
R	270,10	278,89	273,05	286,82	276,17	-3,71	2,25
O1	245,51	232,19	241,65	254,80	246,09	-3,42	0,24
O2	267,26	262,99	263,97	257,45	263,69	2,42	-1,33
O3	275,12	279,33	276,89	272,77	274,22	0,53	-0,33
O4	•	-	-	•	•	-	-
O	269,51	270,76	269,54	264,38	268,21	1,45	-0,48
P1	238,49	198,62	216,76	204,85	210,43	2,72	-11,77
P2	248,57	223,73	248,40	247,42	241,02	-2,59	-3,04
P3	261,56	280,24	•	•	266,20	-	1,77
P	250,32	227,61	244,99	245,12	240,92	-1,71	-3,75
S-P	267,58	269,40	267,00	267,31	265,06	-0,84	-0,94
Buliai (B):							
R2	272,98	268,35	•	268,18	274,65	2,41	0,61
R3	279,56	268,12	269,97	274,24	277,55	1,21	-0,72
R	274,12	268,18	268,72	271,40	275,47	1,50	0,49
O1	245,10	226,56	253,81	258,23	247,02	-4,34	0,78
O2	270,62	260,94	254,78	264,90	269,42	1,71	-0,44
O3	280,62	279,24	275,48	280,58	281,00	0,15	0,14
O	270,89	261,11	262,50	270,11	272,26	0,80	0,50
P1	247,38	•	•	228,71	221,43	-3,18	-10,49
P2	249,24	244,87	237,09	238,11	254,85	7,03	2,25
P	253,06	227,60	235,87	236,63	250,23	5,75	-1,12
S-P	272,85	262,78	260,77	267,35	269,86	0,94	-1,10
Karvės (D):							
R4	•	•	•	235,43	•	-	-
R	241,33	243,60	248,62	226,35	234,06	3,41	-3,01
O2	227,06	216,62	233,56	223,03	230,94	3,55	1,71
O3	238,83	239,92	238,15	242,46	244,79	0,96	2,50
O4	233,35	251,50	247,75	259,58	250,02	-3,68	7,15
O	236,11	237,22	238,70	239,27	244,01	1,98	3,35
P1	195,41	166,61	174,35	183,44	189,34	3,22	-3,10
P2	217,70	196,80	199,12	200,36	202,52	1,08	-6,97
P3	230,12	228,74	221,01	223,75	226,95	1,43	-1,38
P4	•	-	213,3	•	•	-	-
P	213,96	191,18	195,05	199,12	202,71	1,80	-5,26
S-P	223,04	214,75	216,13	218,97	221,82	1,30	-0,55
Telyčios (E):							
U	•	•	-	•	•	-	-
R3	229,17	227,64	257,75	278,37	252,17	-9,41	10,04
R4	•	252,09	•	263,53	252,58	-4,16	-
R	236,14	229,43	249,66	261,63	250,17	-4,38	5,94
O2	235,73	203,26	211,5	211,89	209,81	-0,98	-11,00
O3	242,25	231,98	237,28	239,39	244,44	2,11	0,91
O4	242,77	234,93	238,28	258,30	253,00	-2,05	4,21
O	241,26	227,10	233,26	235,29	242,42	3,03	0,48
P1	225,94	163,88	144,56	119,15	151,49	27,14	-32,95
P2	214,07	196,91	180,67	179,55	197,67	10,09	-7,66
P3	221,61	209,93	204,31	231,07	210,88	-8,74	-4,84
P	219,11	196,30	183,60	192,03	191,19	-0,44	-12,74
S-P	233,01	220,51	225,02	233,91	233,91	0,00	0,39
Vidutinė A-Z	246,98	236,51	237,58	240,25	242,01	0,73	-2,01

Pastaba. Į vidutinę (svertinę) kainą įskaityti transportavimo kaštai

* lyginant 2015 m. 25 savaitę su 2015 m. 24 savaitę

** lyginant 2015 m. 25 savaitę su 2014 m. 25 savaitę

• – konfidencialūs duomenys

Šaltinis: ŽŪIKVC (ŽŪMPRIS)



Lietuvos įmonėse pagamintos mėsos ir kai kurių mėsos gaminių vidutinės pardavimo kainos* EUR/t

Gaminio pavadinimas	PGPK kodas	Lietuvos rinkoje					Kitų ES šalių rinkose				
		2014	2015		pokytis, %		2014	2015		pokytis, %	
		balandis	kovas****	balandis	mėnesio**	metų***	balandis	kovas****	balandis	mėnesio**	metų***
Šviežios arba atšaldytos jautienos ir veršienos skerdenos ir skerdenų pusės ir ketvirčiai su kaulais	10.11.11.40.00	2 526,93	2 289,00	2 279,00	-0,44	-9,81	2 823,51	2 681,00	2 730,00	1,83	-3,31
Švieži arba atšaldyti jautienos ir veršienos gabalai	10.11.11.90.00	3 007,99	2 637,00	2 552,00	-3,22	-15,16	3 586,94	3 376,00	3 523,00	4,35	-1,78
Užšaldytos jautienos ir veršienos skerdenos, skerdenų pusės, ketvirčiai ir gabalai	10.11.31.00.00	2 461,19	2 745,00	2 172,00	-20,87	-11,75	2 489,86	2 017,00	2 169,00	7,54	-12,89
Šviežia arba atšaldyta kiauliena: skerdenos, skerdenų pusės ¹⁾	10.11.12.30.00	1 872,68	1 664,00	1 715,00	3,06	-8,42	1 874,42	1 633,00	1 645,00	0,73	-12,24
Šviežia arba atšaldyta kiauliena: kumpiai, mentės ir jų dalys su kaulais ¹⁾	10.11.12.50.00	2 342,74	2 165,00	2 109,00	-2,59	-9,98	2 829,59	1 838,00	2 062,00	12,19	-27,13
Šviežia arba atšaldyta kiauliena ⁽¹⁾ , išskyrus skerdenas ir skerdenų pusės, kumpius, mentes ir jų dalis su kaulais	10.11.12.90.00	2 414,27	2 259,00	2 271,00	0,53	-5,93	2 277,86	2 411,00	2 350,00	-2,53	3,17
Užšaldyta kiauliena: kumpiai, mentės ir jų dalys su kaulais	10.11.32.50.00	2 428,17	2 103,00	2 166,00	3,00	-10,80	-	2 149,00	2 849,00	32,57	-
Užšaldyta kiauliena (išskyrus skerdenas ir skerdenų pusės, kumpius, mentes ir jų dalis su kaulais)	10.11.32.90.00	1 713,10	1 626,00	1 588,00	-2,34	-7,30	1 635,48	1 684,00	965,00	-42,70	-41,00
Šviežios arba atšaldytos ėriukų arba avių skerdenos, skerdenų pusės ir gabalai	10.11.13.00.00	5 170,88	4 801,00	4 784,00	-0,35	-7,48	-	-	-	-	-
Švieži arba atšaldyti galvijienos, kiaulienos, avienuos, ožkienos, arklėnos ir kitų arklinių šeimos atstovų valgomieji mėsos subproduktai	10.11.20.00.00	633,40	575,00	540,00	-6,09	-14,75	1 577,56	1 568,00	1 519,00	-3,13	-3,71
Kiaulienos kumpiai, mentės ir jų dalys, su kaulais, sūdyti, užpilti sūrymu, džiovinti arba rūkyti	10.13.11.20.00	3 857,16	4 067,00	4 216,00	3,66	9,30	5 474,40	4 703,00	4 259,00	-9,44	-22,20
Sūdyta, užpilta sūrymu, džiovinta arba rūkyta kiauliena ²⁾	10.13.11.80.00	3 930,43	3 994,00	3 979,00	-0,38	1,24	5 192,89	4 891,00	4 913,00	0,45	-5,39
Sūdyta, užpilta sūrymu, džiovinta arba rūkyta galvijiena	10.13.12.00.00	6 175,28	10 986,00	8 953,00	-18,51	44,98	-	17 141,00	26 157,00	52,60	-
Dešros ir panašūs produktai iš kepenų ir daugiausia iš kepenų pagaminti maisto produktai ³⁾	10.13.14.30.00	2 240,21	2 301,00	2 361,00	2,61	5,39	2 406,74	2 568,00	2 571,00	0,12	6,82
Dešros ir panašūs produktai iš mėsos, mėsos subproduktų arba kraujo ir daugiausia iš šių produktų pagaminti maisto produktai ⁴⁾	10.13.14.60.00	2 558,50	2 643,00	2 591,00	-1,97	1,27	2 902,28	2 706,00	2 568,00	-5,10	-11,52
Kita paruošta arba konservuota kiauliena, jos subproduktai ir mišiniai, įskaitant mišinius ⁵⁾	10.13.15.75.00	2 411,09	2 155,00	2 235,00	3,71	-7,30	2 836,54	2 595,00	2 569,00	-1,00	-9,43
Paruošta arba konservuota galvijiena arba jos subproduktai ⁵⁾	10.13.15.85.00	3 422,44	2 424,00	2 082,00	-14,11	-39,17	4 859,53	7 295,00	7 182,00	-1,55	47,79

* gamintojų kainos apskaičiuotos svertiniu būdu, be PVM; ** lyginant 2015 m. balandžio mėn. su 2015 m. kovo mėn.; *** lyginant 2015 m. balandžio mėn. su 2014 m. balandžio mėn.; **** patikslinti duomenys

¹⁾ įskaitant šviežią mėsą, užpiltą druska kaip laikinuoju konservantu

²⁾ įskaitant bekonų šoninę, trijų ketvirčių šoninę arba vidurines dalis, priekines nuokartas, nugarines ir jų dalis, išskyrus kumpius, mentes ir jų dalis, su kaulais, papilves ir jų dalis

³⁾ (išskyrus paruoštus valgius ir patiekalus)

⁴⁾ (išskyrus iš kepenų pagamintas dešras, paruoštus valgius ir patiekalus)

⁵⁾ išskyrus dešras ir panašius produktus, homogenizuotus produktus, iš kepenų pagamintus maisto produktus, paruoštus valgius ir patiekalus

Šaltinis: ŽŪIKVC (ŽŪMPRIŠ)

Pastaba. Oficialus euro kursas – 1 euras už 3,4528 lito, galiojantis nuo 2002 m. vasario 2 d., patvirtintas Lietuvos Respublikos Vyriausybės ir Lietuvos banko valdybos nutarimais.

Kiaulienos, jautienos ir avienuos rinkos sektoriaus informaciją parengė J. Žukauskaitė, R. Patašienė, R. Kaušikienė, V. Žičiūtė ir J. Vitkienė, tel.: (8 37) 39 78 06, 39 78 04



Paukštienos ir kiaušinių rinka

2015 m. gegužės mėn. Lietuvos įmonėse padidėjo paukščių skerdimai, tačiau sumažėjo paukštienos gamyba. Analizuojamu laikotarpiu Lietuvos įmonėse buvo paskersta 4,16 mln. vnt. paukščių – 2,2 proc. daugiau nei tuo pačiu praėjusių metų laikotarpiu. Iš to skaičiaus broilerių skerdimų analizuojamu laikotarpiu padaugėjo 1,1 proc., o kalakutų – sumažėjo 2 proc. 2015 m. gegužės mėn., palyginti su balandžio mėn., broilerių skerdimų padaugėjo 1,36 proc., o kalakutų buvo paskersta 8,4 proc. mažiau.

Analizuojamu laikotarpiu paukštienos skerdenų buvo pagaminta 7,79 tūkst. t – 2,2 proc. mažiau nei balandžio mėn. ir 2 proc. mažiau nei 2014 m. gegužės mėn. Labiausiai 2015 m. gegužės mėn.,

palyginti su tuo pačiu 2014 m. laikotarpiu, sumažėjo kalakutienos gamyba, t. y. 8,8 proc.

Pasaulyje kalakutienos suvartojama mažiau. FAO (Jungtinių Tautų maisto ir žemės ūkio organizacijos) duomenimis, kalakutienos suvartojimas 2003–2013 m. laikotarpiu sumažėjo nuo 0,83 kg iki 0,77 kg vienam gyventojui. Remiantis ES Paukštienos perdirbėjų ir prekybininkų asociacijos (AVEC) 2014 m. ataskaitos duomenimis, kalakutienos suvartojimas ES šalyse 2003–2013 m. sumažėjo 5 proc., t. y. iki 3,8 kg per metus vienam gyventojui. Labiausiai šiuo laikotarpiu kalakutienos suvartojimas sumažėjo Prancūzijoje (16,1 proc.), Vokietijoje (10,9 proc.) ir Italijoje (7,3 proc.).

Daugiausia kalakutienos suvartojančioje JAV

Lietuvos įmonėse pagamintų kiaušinių pardavimas vidaus rinkoje, tūkst. vnt.

Kokybės klasės (pagal svorį)		2014		2015		Pokytis, %	
		gegužė	kovas	balandis	gegužė	mėnesio*	metų**
Kiaušiniai su lukštu		34 935,47	49 961,58	41 259,69	46 165,29	11,89	32,14
Vištų kiaušiniai su lukštu		34 722,95	49 533,00	40 983,45	45 941,97	12,10	32,31
A klasė		30 664,41	26 391,15	18 695,17	24 427,60	30,66	-20,34
	XL	1 741,15	1 350,53	1 148,45	1 281,07	11,55	-26,42
	L	12 644,70	9 360,31	7 478,76	8 566,01	14,54	-32,26
	M	15 305,63	13 975,28	9 259,99	13 998,52	51,17	-8,54
	S	972,93	1 705,02	807,98	582,01	-27,97	-40,18
B klasė		2 983,76	1 477,78	2 588,22	4 495,11	73,68	50,65

* lyginant 2015 m. gegužės mėn. su balandžio mėn.

** lyginant 2015 m. gegužės mėn. su 2014 m. gegužės mėn.

Šaltinis: ŽŪIKVC (ŽŪMPRIŠ)

Lietuvos įmonėse pagamintų kiaušinių eksportas, tūkst. vnt.

Kokybės klasės (pagal svorį)		2014		2015		Pokytis, %	
		gegužė	kovas	balandis	gegužė	mėnesio*	metų**
Vištų kiaušiniai su lukštu		13 203,18	13 874,56	9 030,07	13 106,83	45,15	-0,73
A klasė		13 198,50	13 870,24	9 026,11	12 901,27	42,93	-2,25
	XL	38,76	34,00	27,12	22,98	-15,27	-40,71
	L	4 719,82	3 067,24	2 063,84	5 663,56	174,42	20,00
	M	7 913,96	9 656,60	6 566,67	6 725,49	2,42	-15,02
	S	525,96	1 112,40	368,48	489,24	32,77	-6,98
B klasė		-	-	-	198,72	-	-

* lyginant 2015 m. gegužės mėn. su balandžio mėn.

** lyginant 2015 m. gegužės mėn. su 2014 m. gegužės mėn.

Šaltinis: ŽŪIKVC (ŽŪMPRIŠ)

Viščių broilerių skerdenų pardavimo vidutinės didmeninės kainos Lietuvos įmonėse, EUR/100 kg (be PVM)

Pavadinimas	2014		2015			Pokytis, %	
	25 sav. (06 16–22)	22 sav. (05 25–31)	23 sav. (06 01–07)	24 sav. (06 08–14)	25 sav. (06 15–21)	savaitės*	metų**
Išdarinėta skerdenėlė (A klasė, 65 %)	148,19	153,22	151,41	150,96	152,31	0,89	2,78

* lyginant 2015 m. 25 savaitę su 24 savaitę

** lyginant 2015 m. 25 savaitę su 2014 m. 25 savaitę

Pastaba. Vidutinės kainos skaičiuojamos svertiniu būdu

Šaltinis: ŽŪIKVC (ŽŪMPRIŠ)

Viščių broilerių skerdenų pardavimo vidutinės didmeninės kainos Lenkijoje, EUR/100 kg (be PVM)

Pavadinimas	2014		2015			Pokytis, %	
	24 sav. (06 09–15)	21 sav. (05 18–24)	22*** sav. (05 25–31)	23 sav. (06 01–07)	24 sav. (06 08–14)	savaitės*	metų**
Išdarinėta skerdenėlė (A klasė, 65 %)	143,32	141,28	135,88	138,60	138,60	0,00	-3,29

* lyginant 2015 m. 24 savaitę su 23 savaitę

** lyginant 2015 m. 24 savaitę su 2014 m. 24 savaitę

*** patikslinti duomenys

Šaltinis: EK



2003–2013 m. laikotarpiu kalakutienos suvartojimas sumažėjo 7,6 proc., t. y. iki 7,3 kg per metus vienam gyventojui. Numatoma, kad 2015 ir 2016 m. suvartojimas turėtų siekti atitinkamai 7,3 ir 7,6 kg vienam gyventojui per metus. Tačiau prognozuojama, kad sumažėjus kalakutienos gamybai ir padidėjus pardavimo kainoms, daugelis pirkėjų turėtų rinktis pigesnę vištieną. Kanadoje ir Meksikoje 2003–2013 m. laikotarpiu kalakutienos suvartojimas taip pat sumažėjo atitinkamai 8,9 ir 12,5 proc. 2013 m., palyginus su 2003 m., daugiau kalakutienos suvartojo tik Brazilijos (3,4 karto) ir Rusijos (33,3 proc.) gyventojai.

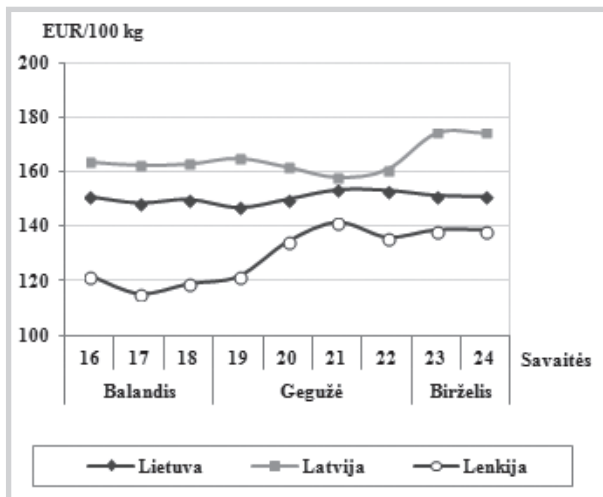
Tolesnį kalakutienos suvartojimą pasaulio šalyse gali paveikti ir demografinė situacija. Remiantis FAO duomenimis, jei Šiaurės ir Pietų Amerikoje 2015–2050 m. laikotarpiu gyventojų skaičius padidėtų 237 mln. (iki 1,227 mlrd.), tai Europoje turėtų sumažėti 34 mln. (iki 709,1 mln.). Pasaulinis gyventojų skaičius šiuo laikotarpiu turėtų padidėti 2,23 mlrd., iš kurių beveik 1,23 mlrd. turėtų sudaryti Afrikos gyventojai. Dar 780 mln. žmonių turėtų padidėti Azijos gyventojų skaičius, tačiau tik keliose šių regionų šalyse vartojama kalakutiena.

Šių metų birželio 9 d. JAV žemės ūkio departamento (toliau – USDA) duomenimis, penkiolikoje valstijų buvo paskelbta paukščių gripo epidemija. Siekiant išvengti užkrato plitimo, buvo sunaikinta 47 mln. kalakutų ir vištų. Labiausiai nukentėjo Ajovos ir Minesotos valstijos. Ajovos valstija visada buvo didžiausia šalies kiaušinių tiekėja, o Minesotos valstija – kalakutienos gamintoja.

Paukščių gripas trikdo JAV paukštienos pramonę. Šių metų birželio 9 d. JAV žemės ūkio departamento (toliau – USDA) duomenimis, penkiolikoje valstijų buvo paskelbta paukščių gripo epidemija. Siekiant išvengti užkrato plitimo, buvo sunaikinta 47 mln. kalakutų ir vištų. Labiausiai nukentėjo Ajovos ir Minesotos valstijos. Ajovos valstija visada buvo didžiausia šalies kiaušinių tiekėja, o Minesotos valstija – kalakutienos gamintoja.

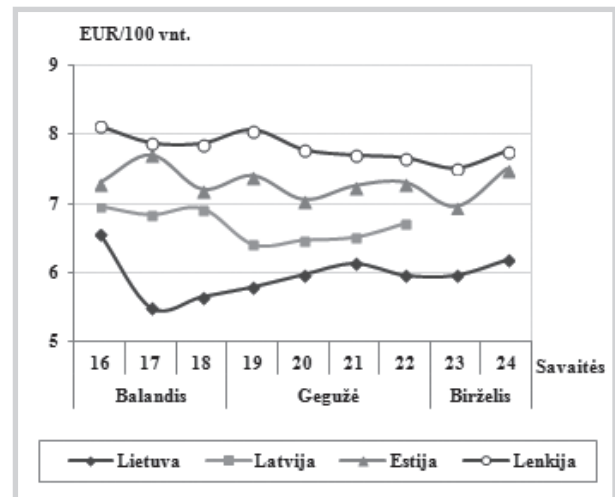
tęsinys 18 psl.

Vištienos skerdenų vidutinės didmeninės pardavimo kainos (be PVM) Lietuvoje, Latvijoje ir Lenkijoje 2015 m. balandžio–birželio mėn.



Šaltiniai: ŽŪIKVC (ŽŪMPRI), LVAEI ir EK

Šviežių supakuotų kiaušinių* vidutinės didmeninės pardavimo kainos (be PVM) Lietuvoje, Latvijoje, Estijoje ir Lenkijoje** 2015 m. balandžio–birželio mėn.



* vidutinės L ir M kategorijų svertinės kainos

** kainos (EUR) pateiktos pagal atitinkamos datos ECB valiutos kursą

Šaltiniai: ŽŪIKVC (ŽŪMPRI), EKI, LVAEI ir ZSRIR

Šviežių supakuotų kiaušinių pardavimo vidutinės didmeninės kainos Lietuvos įmonėse, EUR/100 vnt. (be PVM)

Kokybės klasės (pagal svorį)	2014		2015			Pokytis, %	
	25 sav. (06 16–22)	22 sav. (05 25–31)	23 sav. (06 01–07)	24 sav. (06 08–14)	25 sav. (06 15–21)	savaitės*	metų**
A klasė							
L (nuo 63 g iki 73 g)	6,12	6,07	6,03	6,17	6,93	12,32	13,24
M (nuo 53 g iki 63 g)	6,37	5,87	5,84	6,19	6,47	4,52	1,57
Vidutinė (L–M)	6,26	5,96	5,93	6,18	6,66	7,77	6,39

* lyginant 2015 m. 25 savaitę su 24 savaitę; ** lyginant 2015 m. 25 savaitę su 2014 m. 25 savaitę

Pastaba. Vidutinės kainos skaičiuojamos svertiniu būdu

Šaltinis: ŽŪIKVC (ŽŪMPRI)

Šviežių supakuotų kiaušinių pardavimo vidutinės didmeninės kainos* Lenkijoje, EUR/100 vnt. (be PVM)

Kokybės klasės (pagal svorį)	2014	2015			Pokytis, %		
	24 sav. (06 09–15)	21 sav. (05 18–24)	22 sav. (05 25–31)	23 sav. (06 01–07)	24 sav. (06 08–14)	savaitės**	metų***
A klasė							
L (nuo 63 g iki 73 g)	9,44	8,15	8,04	7,92	8,21	3,66	-13,03
M (nuo 53 g iki 63 g)	7,85	7,24	7,27	7,10	7,30	2,82	-7,01
Vidutinė (L–M)	8,65	7,70	7,66	7,51	7,76	3,33	-10,29

* kainos (EUR) pateiktos pagal atitinkamos datos ECB valiutos kursą

** lyginant 2015 m. 24 savaitę su 23 savaitę

*** lyginant 2015 m. 24 savaitę su 2014 m. 24 savaitę

Šaltinis: ZSRIR


Vidutinės didmeninės vištienos skerdenų (A klasės, 65 %) kainos Europos Sąjungos valstybėse, EUR/100 kg (be PVM)

Valstybė	2014		2015				Pokytis, %	
	24 sav. (06 09–15)	21 sav. (05 18–24)	22 sav. (05 25–31)	23 sav. (06 01–07)	24 sav. (06 08–14)	savaitės*	metų**	
Lietuva	146,00	153,38	153,28	157,48	145,94	-7,33	-0,04	
Latvija	177,30	157,90	160,86	174,41	174,41	0,00	-1,63	
Estija	-	-	
Belgija	180,00	171,00	174,00	178,00	183,00	2,81	1,67	
Bulgarija	155,18	146,04	150,08	150,05	150,02	-0,02	-3,32	
Čekija	183,27	181,67	182,06	181,73	182,32	0,32	-0,52	
Danija	255,13	254,43	238,69	244,38	251,44	2,89	-1,44	
Vokietija	268,00	262,00	262,00	262,00	262,00	0,00	-2,24	
Graikija	200,50	197,33	197,33	197,67	198,17	0,25	-1,16	
Ispanija	184,58	167,60	169,07	171,49	170,84	-0,38	-7,44	
Prancūzija	220,00	224,00	225,00	225,00	225,00	0,00	2,27	
Kroatija	184,03	187,59	188,43	182,96	183,92	0,53	-0,06	
Airija	180,00	180,00	180,00	180,00	180,00	0,00	0,00	
Italija	238,50	215,00	215,00	215,00	222,50	3,49	-6,71	
Kipras	258,28	254,89	255,08	255,08	255,04	-0,02	-1,25	
Vengrija	162,53	153,22	151,15	153,73	151,85	-1,22	-6,57	
Malta	221,25	151,41	218,75	218,75	218,75	0,00	-1,13	
Olandija	211,00	150,96	196,00	196,00	196,00	0,00	-7,11	
Austrija	198,57	184,38	184,25	184,55	185,08	0,29	-6,79	
Lenkija	143,32	141,28	135,88	138,60	136,60	-1,37	-4,62	
Portugalija	163,00	163,00	158,00	157,00	158,00	0,64	-3,07	
Rumunija	172,11	144,10	144,07	150,84	149,75	-0,72	-12,99	
Slovėnija	197,37	199,15	193,18	205,27	196,88	-4,09	-0,25	
Slovakija	191,33	160,79	182,47	168,97	187,17	10,77	-2,17	
Suomija	268,50	264,46	261,92	262,05	263,63	0,60	-1,81	
Švedija	247,43	219,64	242,17	219,43	218,21	-0,55	-11,81	
Jungtinė Karalystė	164,00	175,57	176,58	173,05	172,69	-0,21	5,29	
ES vidutinė kaina	196,77	189,50	189,28	189,62	190,32	0,37	-3,28	

Vidutinės didmeninės šviežių supakuotų kiaušinių (L ir M kat.) kainos Europos Sąjungos valstybėse, EUR/100 kg (be PVM)

Valstybė	2014		2015				Pokytis, %	
	24 sav. (06 09–15)	21 sav. (05 18–24)	22 sav. (05 25–31)	23 sav. (06 01–07)	24 sav. (06 08–14)	savaitės*	metų**	
Lietuva	98,25	97,92	95,34	94,43	97,77	3,54	-0,49	
Latvija	114,27	100,31	104,97	103,79	101,69	-2,02	-11,01	
Estija	118,00	112,38	115,15	111,01	119,80	7,92	1,53	
Belgija	98,74	93,43	95,49	101,76	109,77	7,87	11,17	
Bulgarija	85,54	83,39	86,04	90,56	96,10	6,11	12,34	
Čekija	92,20	93,73	93,63	95,94	97,88	2,02	6,15	
Danija	171,57	171,58	171,64	171,59	171,56	-0,02	-0,00	
Vokietija	106,77	99,68	107,51	117,94	130,36	10,53	22,09	
Graikija	156,40	160,27	160,00	160,00	160,00	0,00	2,30	
Ispanija	99,28	82,98	88,67	96,30	107,21	11,33	7,99	
Prancūzija	98,47	91,97	95,46	102,20	113,79	11,34	15,56	
Kroatija	160,69	167,50	164,56	159,98	163,21	2,01	1,57	
Airija	143,80	138,89	138,89	138,89	138,89	0,00	-3,41	
Italija	202,34	165,08	165,08	165,08	165,87	0,48	-18,02	
Kipras	177,32	177,32	177,32	177,32	177,32	0,00	0,00	
Vengrija	116,95	118,59	115,92	117,64	117,49	-0,13	0,46	
Malta	147,75	141,40	141,40	142,04	142,04	0,00	-3,86	
Olandija	100,00	95,00	97,00	103,00	111,00	7,77	11,00	
Austrija	169,37	156,61	156,10	156,67	158,10	0,91	-6,65	
Lenkija	118,18	128,24	127,69	125,09	131,26	4,93	11,06	
Portugalija	109,79	96,56	96,56	109,79	123,02	12,05	12,05	
Rumunija	87,65	80,26	80,24	85,55	85,06	-0,57	-2,95	
Slovėnija	137,13	140,27	137,02	136,09	165,27	21,44	20,52	
Slovakija	97,62	101,82	99,23	98,82	97,33	-1,51	-0,30	
Suomija	142,72	155,68	155,30	151,99	150,02	-1,30	5,11	
Švedija	198,27	201,71	204,08	201,04	205,20	2,07	3,49	
Jungtinė Karalystė	141,11	149,82	150,68	147,67	147,36	-0,21	4,43	
ES vidutinė kaina	122,50	115,25	117,50	121,20	127,41	5,13	4,01	

* lyginant 2015 m. 24 savaitę su 23 savaitę; ** lyginant 2015 m. 24 savaitę su 2014 m. 24 savaitę

... – nėra duomenų

Šaltinis: Europos Komisija



toja. Ekspertai svarsto, ar pradėti naudoti vakcinas, kad būtų galima apsaugoti nuo patogeniško paukščių gripo. Tačiau daugelis vištienos gamintojų baiminasi, kad pirkėjai atsisakys vakcinuotos paukštienos mėsos.

Manoma, kad šis epidemijos poveikis bus jaučiamas ir kitais metais, todėl šių metų birželio 1 d. USDA pirmą kartą nuo 1987 m. leido penkioms olandų kompanijoms ir Vokietijai importuoti kiaušinius į šalį. Olandijos kiaušinių gamintojai du trečdalius šalyje gaunamų kiaušinių skiria eksportui. Pagrindinė eksporto rinka yra Vokietija.

USDA prognozuoja, kad 2016 m., palyginti su šių metų gegužės mėn. prognoze, vidutinė vištų kiaušinių pardavimo kaina turėtų padidėti 5,84 proc. ir sudaryti 7,27–7,85 EUR/100 vnt. (8,15–8,8 USD/100 vnt.).

2015 m. balandžio mėn. kiaušinių gavyba JAV sumažėjo 0,6 proc., palyginti su 2014 m. tuo pačiu laikotarpiu, ir siekė 7,12 mlrd. vnt. Numatoma, kad 2015 m., palyginti su 2014 m., kiaušinių gavyba turėtų sumažėti 5,3 proc. (iki 82 mlrd. vnt.), 2016 m. – padidėti 2,0 proc. (iki 84 mlrd. vnt.).

Šaltiniai: ŽŪIKVC (ŽŪMPRIS), FAO *World Poultry* ir USDA

Kai kurių paukštienos gaminių gamyba Lietuvos įmonėse, t

Gaminio pavadinimas	PGPK kodas	Pagaminta			Pokytis, %	
		2014	2015		mėnesio*	metų**
		gegužė	balandis***	gegužė		
Švieži arba atšaldyti nesukapoti viščiukai	10.12.10.10.00	7 563,32	7 551,94	7 444,39	-1,42	-1,57
Švieži arba atšaldyti nesukapoti kalakutai	10.12.10.20.00	383,05	422,72	349,33	-17,36	-8,80
Švieži arba atšaldyti viščiukų gabalai	10.12.10.50.00	3 418,73	3 702,55	3 981,22	7,53	16,45
Švieži arba atšaldyti kalakutų gabalai	10.12.10.60.00	294,63	292,69	265,08	-9,43	-10,03
Užšaldyti nesukapoti viščiukai	10.12.20.13.00	714,74	650,71	704,30	8,24	-1,46
Užšaldyti nesukapoti kalakutai	10.12.20.15.00	7,14	0,44	11,18	2 418,72	56,71
Užšaldyti viščiukų gabalai	10.12.20.53.00	2 390,24	2 336,91	1 694,44	-27,49	-29,11
Užšaldyti kalakutų gabalai	10.12.20.55.00	77,80	55,79	46,72	-16,26	-39,95
Užšaldytos naminių paukščių kepenys	10.12.20.80.00	12,34	33,46	32,43	-3,08	162,89
Naminių paukščių taukai	10.12.30.00.00	2,07	2,05	4,05	97,04	95,73
Švieži arba atšaldyti naminių paukščių valgomieji mėsos subproduktai (išskyrus žąsų ir ančių riebiąsias kepenis)	10.12.40.20.00	589,97	566,63	688,76	21,55	16,74
Užšaldyti naminių paukščių mėsos subproduktai (išskyrus kepenis)	10.12.40.50.00	486,78	563,73	444,98	-21,06	-8,59
Kiti gaminiai arba konservai iš kalakutienos	10.13.15.25.00	202,46	208,62	196,03	-6,03	-3,18
Kiti gaminiai arba konservai iš paukštienos	10.13.15.35.00	2 059,08	1 323,02	2 083,04	57,45	1,16

* lyginant 2015 m. gegužės mėn. su balandžio mėn.

** lyginant 2015 m. gegužės mėn. su 2014 m. gegužės mėn.

*** patikslinti duomenys

Šaltinis: ŽŪIKVC (ŽŪMPRIS)

Lietuvos įmonėse pagamintų paukštienos gaminių pardavimas, t

Gaminio pavadinimas	PGPK kodas	Parduota					
		Lietuvos rinkoje			kitose ES šalyse		
		2015		pokytis, %*	2015		pokytis, %*
		balandis**	gegužė		balandis	gegužė	
Švieži arba atšaldyti nesukapoti viščiukai	10.12.10.10.00	556,58	535,28	-3,83	74,75	58,26	-22,06
Švieži arba atšaldyti nesukapoti kalakutai	10.12.10.20.00	1,44	1,49	3,49	-	-	-
Švieži arba atšaldyti viščiukų gabalai	10.12.10.50.00	2 608,69	2 564,91	-1,68	1 193,46	1 492,18	25,03
Švieži arba atšaldyti kalakutų gabalai	10.12.10.60.00	101,89	106,02	4,06	53,93	42,71	-20,80
Užšaldyti nesukapoti viščiukai	10.12.20.13.00	55,55	56,33	1,40	61,29	72,89	18,93
Užšaldyti nesukapoti kalakutai	10.12.20.15.00	0,18	0,10	-44,27	0,01	5,95	76 959,29
Užšaldytos nesukapotos žąsų, antys arba patarškos	10.12.20.17.00	0,13	0,09	-32,11	-	-	-
Užšaldyti viščiukų gabalai	10.12.20.53.00	1 122,47	1 132,79	0,92	1 187,54	902,98	-23,96
Užšaldyti kalakutų gabalai	10.12.20.55.00	19,83	15,92	-19,68	29,09	26,25	-9,77
Užšaldytos naminių paukščių kepenys	10.12.20.80.00	13,37	11,60	-13,22	1,50	7,23	381,68
Naminių paukščių taukai	10.12.30.00.00	0,24	0,06	-75,00	-	-	-
Švieži arba atšaldyti naminių paukščių valgomieji mėsos subproduktai (išskyrus žąsų ir ančių riebiąsias kepenis)	10.12.40.20.00	433,06	509,53	17,66	52,08	56,23	7,97
Užšaldyti naminių paukščių mėsos subproduktai (išskyrus kepenis)	10.12.40.50.00	206,54	207,02	0,23	81,02	102,85	26,95
Kiti gaminiai arba konservai iš kalakutienos	10.13.15.25.00	101,25	104,82	3,53	59,66	48,40	-18,87
Kiti gaminiai arba konservai iš paukštienos	10.13.15.35.00	1 252,31	1 382,46	10,39	544,36	758,87	39,41

* lyginant 2015 m. gegužės mėn. su balandžio mėn.

** patikslinti duomenys

Šaltinis: ŽŪIKVC (ŽŪMPRIS)

Pastaba. Oficialus euro kursas – 1 euras už 3,4528 lito, galiojantis nuo 2002 m. vasario 2 d., patvirtintas Lietuvos Respublikos Vyriausybės ir Lietuvos banko valdybos nutarimais.

Paukštienos ir kiaušinių rinkos sektoriaus informaciją parengė A. Kairytė, G. Žiziūnaitė ir D. Špokaitė, tel. (8 37) 39 78 02



Pieno ir pieno gaminių rinka

2015 m. sausio–gegužės mėn. Lietuvoje žalio pieno iš šalies pieno gamintojų supirkta daugiau, o iš kitų ES šalių – mažiau. Šių metų sausio–gegužės mėn. Lietuvos pieno supirkėjai iš šalies pieno gamintojų supirko 528,83 tūkst. t žalio natūralaus riebumo pieno – 1,70 proc. (8,82 tūkst. t) daugiau nei 2014 m. tuo pačiu laikotarpiu. Šį skaičių sudaro iš ūkininkų ir šeimos ūkių supirkto pieno kiekis, kuris nežymiai padidėjo 0,15 proc. (iki 380,75 tūkst. t) ir iš žemės ūkio bendrovių ir įmonių supirkto pieno kiekis, padidėjęs 5,91 proc. (iki 148,08 tūkst. t). Analizuojamu laikotarpiu vidutinė žalio natūralaus riebumo pieno supirkimo kaina Lietuvoje sudarė 225,84 EUR/t (be PVM), ir buvo 32,84 proc. mažesnė už 2014 m. sausio–gegužės mėn. vidutinę minėto pieno supirkimo kainą. Ūkininkams ir šeimos ūkiams Lietuvos pieno supirkėjų mokėta vidutinė 2015 m. sausio–gegužės mėn. supirkimo kaina sumažėjo apie 32,69 proc. (iki 209,64 EUR/t (be PVM)), o žemės ūkio bendrovėms ir įmonėms – apie 33,74 proc. (iki 267,51 EUR/t (be PVM)).

Šių metų balandžio mėn. stebint trumpalaikį vidutinio žalio natūralaus riebumo pieno kainos stabilizavimąsi, gegužės mėn. kaina sumažėjo 7,43 proc. ir sudarė 214,96 EUR/t (be PVM). LR žemės ūkio ministerijos (toliau – ŽŪM)

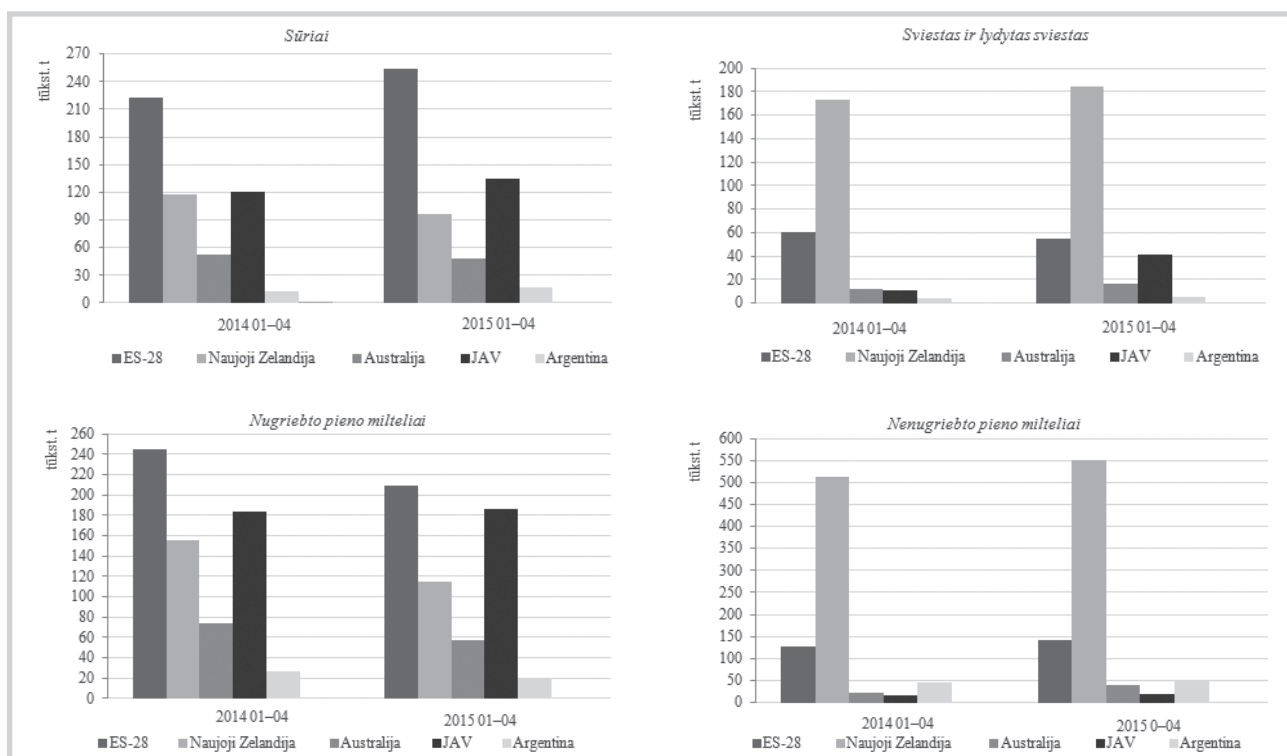
duomenimis, šių metų birželio mėn. vidutinė žalio natūralaus riebumo pieno supirkimo kaina Lietuvoje turėtų sudaryti apie 210 EUR/t (be PVM).

2015 m. sausio–gegužės mėn. Lietuvos pieno supirkėjai iš kitų ES valstybių supirko 133,87 tūkst. t žalio natūralaus riebumo pieno, t. y. 28,13 proc. (52,39 tūkst. t) mažiau nei prieš metus tuo pačiu laikotarpiu. Analizuojamu laikotarpiu, palyginti su 2014 m. sausio–gegužės mėn., žalio natūralaus riebumo pieno importas iš Latvijos sumažėjo 9,61 proc. (iki 92,86 tūkst. t), iš Estijos – 49,70 proc. (iki 41,02 tūkst. t). Minėtu laikotarpiu žalias natūralaus riebumo pienas iš Latvijos buvo perkamas vidutiniškai po 233,97 EUR/t (be PVM), iš Estijos – vidutiniškai po 240,73 EUR/t (be PVM) ir, palyginti su 2014 m. sausio–gegužės mėn., vidutinė tokio pieno supirkimo kaina atitinkamai sumažėjo 36,01 ir 39,54 proc.

Šių metų sausio–gegužės mėn. Lietuvos pieno supirkėjai žalią natūralaus riebumo pieną pardavė į Lenkiją, Latviją ir Vokietiją (iš viso 39,31 tūkst. t) ir tai 6,32 proc. (2,34 tūkst. t) daugiau nei 2014 m. sausio–gegužės mėn. Analizuojamu laikotarpiu į Lenkiją parduodamas žalias natūralaus riebumo pienas atpigo apie 34,19 proc. (iki 262,56 EUR/t (be PVM)).

Šaltiniai: ŽŪIKVC (ŽŪMPRIS) ir ŽŪM

Kai kurių pieno gaminių eksportas pasaulinėje rinkoje 2014–2015 m. sausio–balandžio mėn.



* sausio-kovo mėn.

Šaltinis: EK


Pasaulinės kai kurių pieno gaminių kainos, EUR/kg¹⁾

Gaminių pavadinimas		Vidutinė kaina ¹⁾						
JAV CME, FOB								
		2014	2015			pokytis, %		
		25 sav. (06 16–20)	22 sav. (05 25–29)	23 sav. (06 01–05)	24 sav. (06 08–12)	25 sav. (06 15–19)	savaitės ²⁾	metų ³⁾
Sviestas, AA	CME	3,60	3,86	3,85	3,68	3,71	0,82	3,06
Sūris <i>Cheddar</i> , luitais		3,27	3,37	3,44	3,43	3,33	-2,92	1,83
LPM, Centrinis ir Rytų regionas, FOB		2,94	1,93	1,88	1,85	1,84	-0,54	-37,41
NPM, Nacionalinis vid., FOB		3,32	2,61	2,53	2,37	2,35	-0,84	-29,22
Išrūgų milteliai, Centrinis regionas, FOB		1,07	0,81	0,79	0,75	0,72	-4,00	-32,71
Vakarų Europoje, eksportui, FOB								
		2014	2015			pokytis, %		
		22–23 sav. (05 26–06 06)	21–22 sav. (05 18–29)	23–24 sav. (06 01–12)		2 savaitės ⁴⁾	metų ⁵⁾	
Sviestas, 82 %rieb.		3,48	2,96	2,93		-1,01	-15,80	
LPM		2,84	1,80	1,78		-1,11	-37,32	
NPM		3,30	2,44	2,39		-2,05	-27,58	
Lydytas sviestas		4,19	3,58	3,55		-0,84	-15,27	
Išrūgų milteliai		0,99	0,90	0,87		-3,33	-12,12	
Okeanijos valstybės, eksportui, FOB								
		2014	2015			pokytis, %		
		22–23 sav. (05 26–06 06)	21–22 sav. (05 18–29)	23–24 sav. (06 01–12)		2 savaitės ⁴⁾	metų ⁵⁾	
Sviestas, 82 %rieb.		2,84	2,88	2,62		-9,03	-7,75	
LPM		2,82	1,88	1,83		-2,66	-35,11	
NPM		2,88	2,16	2,05		-5,09	-28,82	
Sūris <i>Cheddar</i>		3,41	3,12	3,09		-0,96	-9,38	

LPM – nugriebto pieno milteliai; NPM – nenugriebto pieno milteliai.

Šaltinis: USDA

¹⁾ kainos užsienio valstybėse (EUR) pateiktos pagal atitinkamos datos ECB valiutų kursą.

²⁾ lyginant dvi paskutiniąsias savaites;

³⁾ lyginant 2015 m. ir 2014 m. atitinkamų laikotarpių duomenis;

⁴⁾ lyginant 2015 m. 23–24 savaites su 21–22 savaitėmis;

⁵⁾ lyginant 2015 m. 23–24 savaites su 2014 m. 22–23 savaitėmis.

Kai kurių pieno gaminių kainos (gamintojų) Latvijoje, Estijoje ir Rusijoje, EUR/mat. vnt.¹⁾ (be PVM)

Valstybė, gaminy	Mat. vnt.	Vidutinė kaina				Pokytis, %	
Latvija							
		2014 05	2015 03	2015 04	2015 05	mėnesio ²⁾	metų ³⁾
<i>Tilsit</i> sūriai	kg	3,41	3,58	3,53	3,46	-1,98	1,47
Estija							
		2014 05	2015 03	2015 04	2015 05	mėnesio ²⁾	metų ³⁾
Nugriebto pieno milteliai	kg	2,77	2,13	•	1,71	-	-38,27
Geriamasis pienas (2, 5%rieb.)	l	0,46	0,38	0,35	•	-	-
Geriamasis pienas (3,5 %rieb.)	l	0,55	0,48	0,49	•	-	-
Sviestas (82 %rieb., 25 kg luitais)	kg	3,35	3,23	3,24	3,07	-5,25	-8,36
Sviestas (>80 %rieb., po 200 g)	kg	4,12	4,24	4,07	3,85	-5,41	-6,55
<i>Gouda</i> sūriai	kg	3,17	2,59	2,98	2,74	-8,05	-13,56
<i>Edam</i> sūriai	kg	3,65	2,77	2,64	2,66	0,76	-27,12
<i>Tilsit</i> sūriai	kg	3,82	2,68	2,53	2,68	5,93	-29,84
Varškės sūriai (4 %rieb.)	kg	2,71	2,48	2,48	2,43	-2,02	-10,33
Rusija							
		2014 05 15	2015 04 15	2015 05 01	2015 05 15	1/2 mėnesio ⁴⁾	metų ³⁾
Pienas (3,2 %rieb., fasuotas)	kg	0,71	0,70	0,71	0,70	-1,41	-1,41
Sviestas	kg	5,66	5,70	5,82	5,75	-1,20	1,59
Sūris	kg	5,18	5,37	5,48	5,39	-1,64	4,05
Nenugriebto pieno milteliai (20–25 %rieb.)	kg	4,01	3,69	3,74	3,70	-1,07	-7,73

¹⁾ kainos užsienio valstybėse (EUR) pateiktos pagal atitinkamos datos ECB valiutų kursą;

Šaltiniai: EKI, MCX ir LVAEI

²⁾ lyginant du paskutiniuosius mėnesius;

³⁾ lyginant 2015 m. ir 2014 m. atitinkamų laikotarpių duomenis;

⁴⁾ lyginant 2015 m. gegužės mėn. pirmąją pusę su balandžio mėn. antrąją pusę.

• – konfidencialūs duomenys.



Žalio natūralaus riebumo pieno supirkimo kainos ES valstybėse, EUR/100 kg (be PVM)

Valstybė	2014	2015			Pokytis, %	
	balandis	vasaris	kovas	balandis	mėnesio ¹⁾	metų ²⁾
Belgija	39,06	29,02	28,49	28,21	-0,98	-27,78
Bulgarija	35,73	31,14	30,67	28,49	-7,11	-20,26
Čekija	34,46	29,57	29,55	28,90	-2,20	-16,13
Danija	43,00	30,98	31,23	32,82	5,09	-23,67
Vokietija	39,72	30,88	30,79	30,85	0,19	-22,33
Estija	39,63	23,97	25,12	24,93	-0,76	-37,09
Graikija	38,55	31,95	30,01	30,79	2,60	-20,13
Ispanija	42,93	42,50	42,28	41,28	-2,37	-3,84
Prancūzija	35,83	31,75	31,36	31,15	-0,66	-13,06
Airija	34,25	31,52	30,33	29,93	-1,32	-12,61
Kroatija	36,64	34,00	34,01	33,27	-2,18	-9,20
Italija	41,61	35,43	35,46	34,79	-1,89	-16,39
Kipras	56,47	57,29	56,65	56,65	0,00	0,32
Latvija	34,17	22,06	22,36	22,74	1,70	-33,45
Lietuva	32,67	22,23	23,27	23,22	-0,21	-28,93
Liuksemburgas	40,37	30,66	29,95	30,06	0,37	-25,54
Vengrija	35,03	28,78	28,75	27,66	-3,79	-21,04
Malta	45,68	45,68	45,40	44,44	-2,11	-2,71
Olandija	41,25	31,50	34,00	33,25	-2,21	-19,39
Austrija	40,56	34,94	34,81	33,81	-2,87	-16,64
Lenkija	33,83	29,09	29,57	29,35	-0,74	-13,24
Portugalija	37,80	31,59	31,31	32,49	3,77	-14,05
Rumunija	31,58	28,53	27,28	26,99	-1,06	-14,53
Slovėnija	36,56	29,16	28,89	28,52	-1,28	-21,99
Slovakija	35,05	29,92	29,41	29,08	-1,12	-17,03
Suomija	43,03	37,45	37,18	37,09	-0,24	-13,80
Švedija	40,48	30,57	31,35	31,30	-0,16	-22,68
Jungtinė Karalystė	39,14	35,53	33,51	33,06	-1,34	-15,53
Vidutinė ES-15	38,81	32,33	31,97	31,79	-0,57	-18,09
Vidutinė ES	38,21	31,84	31,56	31,35	-0,67	-17,95

Pastabos: 1. 2014 m.: 4 mėn. – 4,14 % riebumo, 3,18 % baltymingumo, 2015 m.: 2 mėn. – 4,26 % riebumo, 3,25 % baltymingumo; 3 mėn. – 4,23 % riebumo, 3,22 % baltymingumo; 4 mėn. – 4,21 % riebumo, 3,18 % baltymingumo. 2. Duomenų apie žalio pieno riebumą ir baltymingumą ES valstybėse Europos Komisija neskelbia.

¹⁾ lyginant 2015 m. balandžio mėn. su kovo mėn.; ²⁾ lyginant 2015 m. balandžio mėn. su 2014 m. balandžio mėn.

Šaltiniai: ŽŪIKVC (ŽŪMPRIS) ir EK

Žalio pieno eksportas iš Lietuvos į kitas ES šalis 2014–2015 m.

Žalio pieno eksportas į kitas ES šalis	Matavimo vnt.	2014		2015		Pokytis, %	
		gegužė	kovas	balandis	gegužė	mėnesio ¹⁾	metų ²⁾
Natūralaus riebumo pienas							
Vidutinė eksporto kaina ³⁾ į kitas ES šalis	EUR/t	291,87	275,92	257,80	210,97	-18,17	-27,72
Vidutinis riebumas ⁴⁾	%	4,01	4,21	4,12	4,04	-1,94	0,75
Vidutinis baltymingumas ⁵⁾	%	3,17	3,12	3,05	3,08	0,98	-2,84
Bendras eksportuotas kiekis į kitas ES šalis	t	7 339,15	5 236,89	6 038,45	5 062,20	-16,17	-31,02
Iš to skaičiaus:							
Į Lenkiją	kiekis	t	7 178,51	5 236,89	6 038,45	•	-
	vidutinė kaina ³⁾	EUR/t	291,13	275,92	257,80	•	-
	vidutinis riebumas ⁴⁾	%	4,01	4,21	4,12	•	-
	vidutinis baltymingumas ⁵⁾	%	3,17	3,12	3,05	•	-
Įskaitomojo svorio pienas ⁶⁾							
Bendras eksportuotas kiekis į kitas ES šalis	t	8 469,64	6 159,73	6 892,95	5 747,01	-16,62	-32,15
Vidutinė eksporto kaina ³⁾ į kitas ES šalis	EUR/t	252,91	234,58	225,84	185,83	-17,72	-26,52

¹⁾ lyginant 2015 m. gegužės mėn. su balandžio mėn.;

²⁾ lyginant 2015 m. gegužės mėn. su 2014 m. gegužės mėn.;

³⁾ svartinė, be PVM; ⁴⁾ ir ⁵⁾ svartinis;

⁶⁾ įskaitomojo svorio pienas (riebumas – 3,4 %, baltymingumas – 3,0 %), perskaiciuotas remiantis metodika, patvirtinta Lietuvos Respublikos žemės ir miškų ūkio ministerijos 1998 m. vasario 12 d. įsakymu Nr. 67.

• – konfidencialūs duomenys.

Duomenys pateikti remiantis Pieno supirkimo ir pardavimo mėnesio ataskaita PS-2.

Šaltinis: ŽŪIKVC (ŽŪMPRIS)


Žalio pieno supirkimas iš Lietuvos pieno gamintojų 2014–2015 m.

Pieno supirkimas pagal tiekėjus	Supirkto pieno kiekis, t				Pokytis, %		Vidutinė kaina, EUR/t ¹⁾				Pokytis, %	
	2014		2015		mėnesio ²⁾	metų ³⁾	2014		2015		mėnesio ²⁾	metų ³⁾
	gegužė	kovas	balandis	gegužė			gegužė	kovas	balandis	gegužė		
Žalio natūralaus riebumo pienas												
Iš ūkininkų ir šeimos ūkių, netaikant nuoskaitų	95736,47**	69 136,73	71 485,09	90 742,68	26,94	-5,22	259,39	215,98	216,15	203,40	-5,90	-21,59
Iš žemės ūkio bendrovių ir įmonių, netaikant nuoskaitų	29525,49**	30 252,33	29 776,08	30 628,29	2,86	3,74	341,94	276,76	277,56	258,17	-6,99	-24,50
Supirkta iš viso netaikant nuoskaitų	125 261,96	99 389,06	101 261,17	121 370,97	19,86	-3,11	278,85	234,48	234,21	217,22	-7,25	-22,10
Supirkta iš viso taikant nuoskaitas	2 441,30	2 991,57	2 843,12	5 641,40	98,42	131,08	266,39	173,08	162,55	166,33	2,33	-37,56
Bendras kiekis	127 703,26	102 380,63	104 104,29	127 012,37	22,00	-0,54						
Vidutinė kaina¹⁾							277,42	232,69	232,25	214,96	-7,44	-22,51

Įskaitomojo svorio pienas⁴⁾

Iš ūkininkų ir šeimos ūkių	113 834,87	85 913,34	87 096,75	111 786,79	28,35	-1,80	222,44	179,45	182,47	172,40	-5,52	-22,50
Iš žemės ūkio bendrovių ir įmonių	35 674,46	37 552,95	36 929,25	37 866,21	2,54	6,14	283,29	223,84	224,36	212,07	-5,48	-25,14
Bendras kiekis	149 509,33	123 466,29	124 026,00	149 653,00	20,66	0,10						
Vidutinė kaina¹⁾							236,957	192,95	194,94	182,44	-6,41	-23,01

Pastaba. Žalias natūralaus riebumo pienas, supirkamas Lietuvoje: 2014 m. 4 mėn.: 4,14 % riebumo, 3,18 % baltymingumo; 2015 m. 2 mėn.: 4,26 % riebumo, 3,25 % baltymingumo, 3 mėn.: 4,23 % riebumo, 3,22 % baltymingumo, 4 mėn.: 4,21 % riebumo, 3,18 % baltymingumo.

¹⁾ Vidutinė svartinė Lietuvos pieno gamintojams mokėta kaina (be PVM);

²⁾ lyginant 2015 m. gegužės mėn. su balandžio mėn.;

³⁾ lyginant 2015 m. gegužės mėn. su 2014 m. gegužės mėn.;

⁴⁾ perskaičiuotas į 3,4 % riebumo ir 3,0 % baltymingumo pieną.

** patikslinti duomenys.

Duomenys pateikti remiantis Pieno supirkimo ir pardavimo mėnesio ataskaita PS-2.

Šaltinis: ŽŪIKVC (ŽŪMPRIŠ)

Žalio pieno importas į Lietuvą iš kitų ES šalių 2014–2015 m.

Žalio pieno importas iš kitų ES šalių	Matavimo vnt.	2014		2015		Pokytis, %		
		gegužė	kovas	balandis	gegužė	mėnesio ¹⁾	metų ²⁾	
Natūralaus riebumo pienas								
Vidutinė importo kaina ³⁾ iš kitų ES šalių	EUR/t	343,08	242,30	240,51	234,23	-2,61	-31,73	
Vidutinis riebumas ⁴⁾	%	3,90	4,05	3,99	3,94	-1,25	1,03	
Vidutinis baltymingumas ⁵⁾	%	3,26	3,24	3,24	3,26	0,62	0,00	
Bendras importuotas kiekis iš kitų ES šalių	t	43 637,00	25 023,67	28 384,99	30 545,78	7,61	-30,00	
Iš to skaičiaus:								
iš Latvijos	kiekis	t	25 238,31	16 667,31	20 021,74	22 219,36	10,98	-11,96
	vidutinė kaina ³⁾	EUR/t	328,87	240,37	237,76	230,95	-2,86	-29,77
	vidutinis riebumas ⁴⁾	%	3,96	4,10	4,03	4,00	-0,74	1,01
	vidutinis baltymingumas ⁵⁾	%	3,23	3,21	3,21	3,25	1,25	0,62
iš Estijos	kiekis	t	18 398,69	8 356,36	8 363,25	8 326,42	-0,44	-54,74
	vidutinė kaina ³⁾	EUR/t	362,56	246,16	247,09	242,98	-1,66	-32,98
	vidutinis riebumas ⁴⁾	%	3,83	3,94	3,89	3,78	-2,83	-1,31
	vidutinis baltymingumas ⁵⁾	%	3,30	3,32	3,32	3,30	-0,60	0,00
Įskaitomojo svorio pienas⁶⁾								
Bendras importuotas kiekis iš kitų ES šalių	t	50 577,64	29 522,43	33 184,89	35 602,33	7,28	-29,61	
Vidutinė importo kaina³⁾ iš kitų ES šalių	EUR/t	296,00	205,38	205,72	200,96	-2,31	-32,11	

¹⁾ lyginant 2015 m. gegužės mėn. su balandžio mėn.;

²⁾ lyginant 2015 m. gegužės mėn. su 2014 m. gegužės mėn.;

³⁾ svartinė, be PVM; ⁴⁾ ir ⁵⁾ svartinis;

⁶⁾ įskaitomojo svorio pienas (riebumas – 3,4 %, baltymingumas – 3,0 %), perskaičiuotas remiantis metodika, patvirtinta Lietuvos Respublikos žemės ir miškų ūkio ministerijos 1998 m. vasario 12 d. įsakymu Nr. 67.

Duomenys pateikti remiantis Pieno supirkimo ir pardavimo mėnesio ataskaita PS-2.

Šaltinis: ŽŪIKVC (ŽŪMPRIŠ)

Kai kurių pieno gaminių vidutinės savaitinės kainos (gamintojų) ES valstybėse, EUR/kg¹⁾ (be PVM)

Gaminys	2014	2015				Pokytis, %	
	24 sav. (06 09–15)	21 sav. (05 18–24)	22 sav. (05 25–31)	23 sav. (06 01–07)	24 sav. (06 08–14)	savaitės ²⁾	metų ³⁾
Lietuva (luitais)	3,68	3,26	3,37**	3,33	3,32	-0,30	-9,78
Lietuva (fasuotas)	4,39	3,79	3,90	3,88	3,93	1,29	-10,48
Latvija (luitais)	3,18	2,59	2,76	2,61	2,61	0,00	-17,92
Estija (luitais)	3,54	3,30	2,93	3,18	3,60	13,21	1,69
Estija (fasuotas)	4,66	3,86	3,78	3,85	3,43	-10,91	-26,39
Vokietija (fasuotas)	3,45	2,94	2,84	2,84	2,84	0,00	-17,68
Vokietija (luitais)	3,48	3,00	3,00	3,00	3,00	0,00	-13,79
Prancūzija (I rūšis)	3,55	3,10	3,10	3,00	3,00	0,00	-15,49
Sviestas (82 %rieb.)	3,46	2,98	2,98	2,97	2,96	-0,34	-14,45
Italija (firminis)	3,40	3,00	3,00	...	3,00	-	-11,76
Anglija (luitais)	3,07	-	-
Anglija (fasuotas)	3,86	-	-
Airija (fasuotas)	3,72	-	-
Olandija (luitais)	3,44	2,90	2,94	2,96	2,96	0,00	-13,95
Slovakija (luitais)	3,85	4,07	4,07	4,06	4,03	-0,74	4,68
Slovakija (fasuotas)	4,81	3,90	3,94	4,05	4,04	-0,25	-16,01
Čekija (luitais)	3,45	3,15	3,17	3,10	3,16	1,94	-8,41
Čekija (fasuotas)	3,90	3,47	3,63	3,88	3,53	-9,02	-9,49
Lenkija (luitais)	3,35	2,80	2,75	2,78	2,77	-0,36	-17,31
Lenkija (fasuotas)	3,70	3,25	3,20	3,20	3,13	-2,19	-15,41
Lietuva	2,68	1,85	1,85	1,81	•	-	-
Latvija	2,68	1,88	1,87	1,75	1,74	-0,57	-35,07
Vokietija (fasuoti po 25 kg)	2,94	1,80	1,80	1,80	1,80	0,00	-38,78
Prancūzija	2,85	1,77	1,80	1,78	1,80	1,12	-36,84
Belgija	2,90	1,88	1,87	1,83	1,82	-0,55	-37,24
Olandija	2,82	1,75	1,75	1,75	1,73	-1,14	-38,65
Anglija	1,86	-	-
Čekija	2,89	2,07	1,94	1,93	1,93	0,00	-33,22
Lenkija	2,65	1,81	1,78	1,74	1,77	1,72	-33,21
Latvija	3,20	-	-
Vokietija (fasuoti po 25 kg)	3,39	2,52	2,45	2,44	2,42	-0,82	-28,61
Prancūzija	3,35	2,70	2,60	2,55	2,50	-1,96	-25,37
Belgija	3,37	2,65	2,59	2,53	2,50	-1,19	-25,82
Olandija	3,18	2,36	2,32	2,31	2,28	-1,30	-28,30
Lenkija	3,35	2,42	2,31	2,35	2,33	-0,85	-30,45
Vokietija	1,05	0,95	0,93	0,93	0,93	0,00	-11,43
Olandija	0,93	0,68	0,67	0,67	0,64	-4,48	-31,18
Anglija	0,98	-	-
Čekija	1,03	0,90	0,91	0,89	0,84	-5,62	-18,45
Lenkija	0,84	0,80	0,80	0,81	0,80	-1,23	-4,76
Lietuva							
<i>Gouda</i>	3,47	3,08**	3,23**	3,10	3,47	11,94	0,00
<i>Tilsit</i>	4,15	3,59**	3,58**	3,66	3,79	3,55	-8,67
Kietieji ilgai brandinti	5,23	3,91**	4,44**	4,15	4,05	-2,41	-22,56
Estija							
<i>Edam</i>	3,85	2,68	2,81	2,67	2,61	-2,25	-32,21
<i>Gouda</i>	3,68	2,71	2,77	2,73	2,85	4,40	-22,55
<i>Tilsit</i>	3,87	...	2,72	2,72	2,70	-0,74	-30,23
Varškės	2,57	2,51	2,35	2,44	2,49	2,05	-3,11
Latvija							
<i>Edam</i>	4,53	4,42	4,69	4,14	4,56	10,14	10,66
<i>Cheddar</i>	3,18	2,55	2,57	2,60	2,54	-2,31	-20,13
Vokietija							
<i>Emmentaler</i> ; 45 % s. m. (fasuotas po 2–6 kg)	4,48	4,10	4,10	4,00	3,98	-0,50	-11,16
Italija							
<i>Parmigiano</i>	8,25	7,55	7,55	...	7,55	-	-8,48
<i>Grana Padano</i>	7,78	7,43	7,43	...	7,43	-	-4,50
<i>Provolone</i>	5,98	5,88	5,88	...	5,88	-	-1,67
<i>Provolone Cremona</i>	5,70	5,60	5,60	5,60	5,60	0,00	-1,75
<i>Gorgonzola</i>	5,50	5,50	5,50	...	5,50	-	0,00
<i>Italico</i>	5,38	5,30	5,30	...	5,30	-	-1,49
<i>Taleggio</i>	5,35	5,35	5,35	...	5,35	-	0,00

lentelės tęsinys 24 psl.



23 psl. lentelės tęsinys

Sūriai	Belgija (<i>Cheddar</i>)	3,48	2,81	2,81	2,80	2,83	1,07	-18,68
	Anglija (<i>Cheddar</i>)	3,44	-	-
	Airija (<i>Cheddar</i>)	3,37	-	-
	Slovakija (<i>Edam</i>)	4,64	3,57	4,20	4,10	3,92	-4,39	-15,52
	Čekija							
	<i>Edamer</i> ; 45 % s. m.	3,62	3,23	3,25	3,06	3,06	0,00	-15,47
	<i>Edamer</i> ; 30 % s. m.	3,50	2,86	2,89	3,04	2,87	-5,59	-18,00
	<i>Emmentaler</i> ; 45 % s. m.	5,38	5,00	4,94	5,12	5,26	2,73	-2,23
	Lenkija							
	<i>Edam</i>	3,33	2,62	2,54	2,57	2,58	0,39	-22,52
	<i>Gouda</i>	3,26	2,65	2,52	2,53	2,54	0,40	-22,09
	<i>Cheddar</i>	3,14	2,62	2,66	2,64	2,60	-1,52	-17,20
	<i>Emmentaler</i>	3,79	3,30	3,29	3,35	3,18	-5,07	-16,09
	<i>Mozzarella</i>	3,88	3,12	2,99	3,05	3,05	0,00	-21,39
	<i>Feta</i>	2,43	2,43	2,33	2,42	2,37	-2,07	-2,47
Pelėsiniai	4,78	4,81	4,70	4,60	4,45	-3,26	-6,90	

1) kainos užsienio valstybėse (EUR) pateiktos pagal atitinkamos datos ECB valiutų kursą;

2) lyginant 2015 m. 24 savaitę su 23 savaitę;

3) lyginant 2015 m. 24 savaitę su 2014 m. 24 savaitę;

... – nėra duomenų; ● – konfidencialūs duomenys; ** – patikslinti duomenys.

Lietuvos duomenys pateikti remiantis Pieno gaminių pardavimo savaitės ataskaita PS-5.

Šaltiniai: ŽŪIKVC (ŽŪMPRIS), AMI, LVAEI, EKI, ZSRIR

Kai kurių Lietuvos įmonėse pagamintų pieno gaminių vidutinės savaitinės pardavimo kainos¹⁾, EUR/kg

Gaminio pavadinimas	Gaminio kodas pagal Tarybos direktyvą 96/16/EB	Lietuvos rinkoje						Kitų ES valstybių ir trečiųjų šalių rinkose						
		2014		2015		pokytis, %		2014		2015		pokytis, %		
		25 sav. (06 16–22)	23 sav. (06 01–07)	24 sav. (06 08–14)	25 sav. (06 15–21)	savaitės ²⁾	metų ³⁾	25 sav. (06 16–22)	23 sav. (06 01–07)	24 sav. (06 08–14)	25 sav. (06 15–21)	savaitės ²⁾	metų ³⁾	
Sviestas, 82 % riebumo	lulいたis	23111+23112	3,88	3,33	3,31	3,43	3,63	-11,60	●	●	●	2,96	-	-
	fasuotas	23113	4,58	3,88	3,97	4,01	1,01	-12,45	4,08	3,85	3,54	3,45	-2,54	-15,44
Nugriebto pieno milteliai	224		2,64	●	●	●	-	-	2,67	●	●	●	-	-
Sūriai														
<i>Gouda</i>	24231		4,00	3,39	3,49	3,49	0,00	-12,75	4,11	2,69	3,40	2,96	-12,94	-27,98
<i>Tilsit</i>	24232		4,27	3,94	3,91	3,97	1,53	-7,03	4,10	3,38	3,56	3,20	-10,11	-21,95
Kietieji ilgai brandinti	2424		8,36	6,83	7,08	6,97	-1,55	-16,63	4,68	3,93	3,84	3,75	-2,34	-19,87

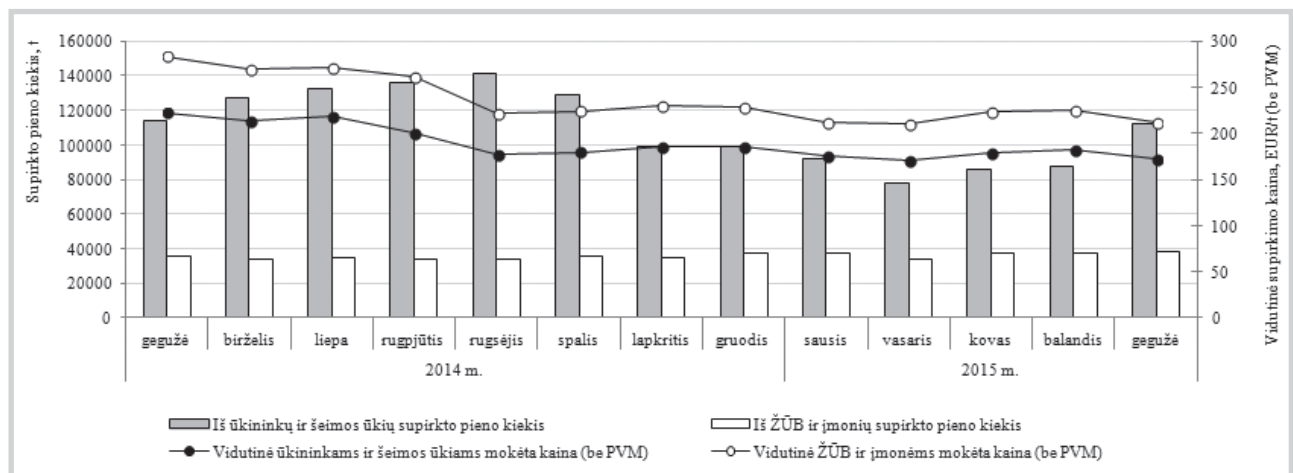
1) svertinės, gamintojų, be PVM;

2) lyginant 2015 m. 25 savaitę su 24 savaitę;

3) lyginant 2015 m. 25 savaitę su 2014 m. 25 savaitę;

● – konfidencialūs duomenys.

Šaltinis: ŽŪIKVC (ŽŪMPRIS)

Žalio pieno* supirkimas Lietuvoje iš gamintojų 2014 05–2015 05


* įskaitomojo svorio (riebumas – 3,4 %, baltymingumas – 3 %).

Šaltinis: ŽŪIKVC (ŽŪMPRIS)

Pastaba. Oficialus euro kursas – 1 euras už 3,4528 lito, galiojantis nuo 2002 m. vasario 2 d., patvirtintas Lietuvos Respublikos Vyriausybės ir Lietuvos banko valdybos nutarimais.

Pieno ir pieno gaminių rinkos sektoriaus informaciją parengė P. Račinskas, I. Tiškevičienė, E. Malinauskytė, R. Jagintavičiūtė ir S. Žibutis, tel.: (8 37) 39 72 80, 39 78 08



Bulvių, daržovių, vaisių ir uogų rinka

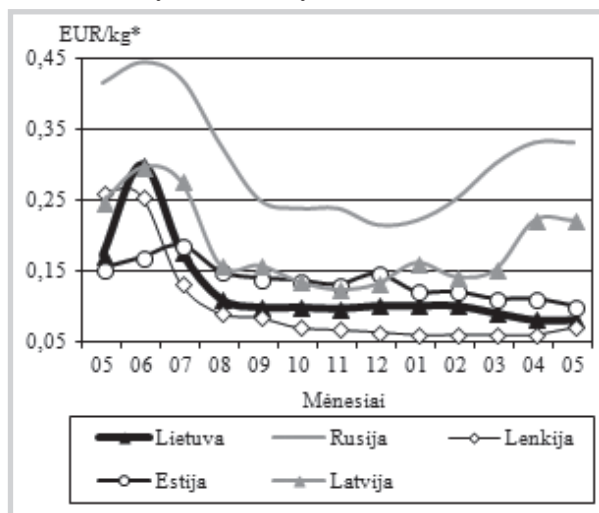
2015 m. gegužės mėn. Lietuvoje bulvių buvo supirka daugiau. Bulvių, skirtų šviežias vartoti, iš Lietuvos augintojų didmeninės ir mažmeninės prekybos ir kitose įmonėse 2015 m. gegužės mėn., palyginti su 2014 m. atitinkamu laikotarpiu, supirka 13,67 proc. daugiau – 2 615,710 t. Perdirbti skirtų bulvių supirka 28,54 proc. daugiau – 522,954 t.

Daržovių, skirtų šviežias vartoti, 2015 m. gegužės mėn., palyginti su 2014 m. gegužės mėn., supirka 4,23 proc. mažiau – 1 987,643 t. Šiomet anksčiau pasibaigė **morkų** atsargos saugyklose, todėl jų supirka tik 56,065 t. Šiek tiek mažiau supirka **agurkų** – 1,63 proc. (1 365,362 t). Tačiau **pomidorų** supirka 42,26 proc. daugiau (173,844 t), **burokėlių** – 14,51 proc. daugiau (228,806 t).

Iš žalumyninių daržovių padidėjo tik **špinatų** ir **salotų** supirkimas, atitinkamai 52,46 proc. (iki 2,941 t) ir 12,11 proc. (iki 69,084 t). Kadangi **krapų** ir **lapinių petražolių** realizacija šiemet prasidėjo dviem savaitėmis vėliau, todėl jų buvo supirka atitinkamai 2,94 karto (1,590 t) ir 2,57 karto mažiau (0,360 t). **Svogūnų laiškų** supirkimas sumažėjo 28,56 proc. (iki 33,293 t).

Pievagrybių, skirtų šviežias vartoti, 2015 m. gegužės mėn., palyginti su 2014 m. atitinkamu

Bulvių vidutinės kainos (augintojų) Lietuvoje ir kaimyninėse valstybėse 2014–2015 m.



* kainos užsienio valstybėse (EUR) pateiktos pagal atitinkamas datos ECB valiutų kursą

Šaltiniai: ŽŪIKVC (ŽŪMPRIS), ZSRIR, MCX, LVAEI, EKI

laikotarpiu, supirka 6,97 proc. mažiau (125,811 t).

Perdirbimo įmonėse 2015 m. gegužės mėn., palyginti su 2014 m. gegužės mėn., **daržovių** supirkimas padidėjo net 2,44 karto (iki 992,611 t). **Svogūnų** buvo supirka 7,49 karto daugiau (22,460 t), **baltagūžių kopūstų** – 3,89

Bulvių ir daržovių vidutinės pardavimo kainos Lietuvos prekinuose ūkiuose ir šiltnamiuose, EUR/kg (be PVM)*

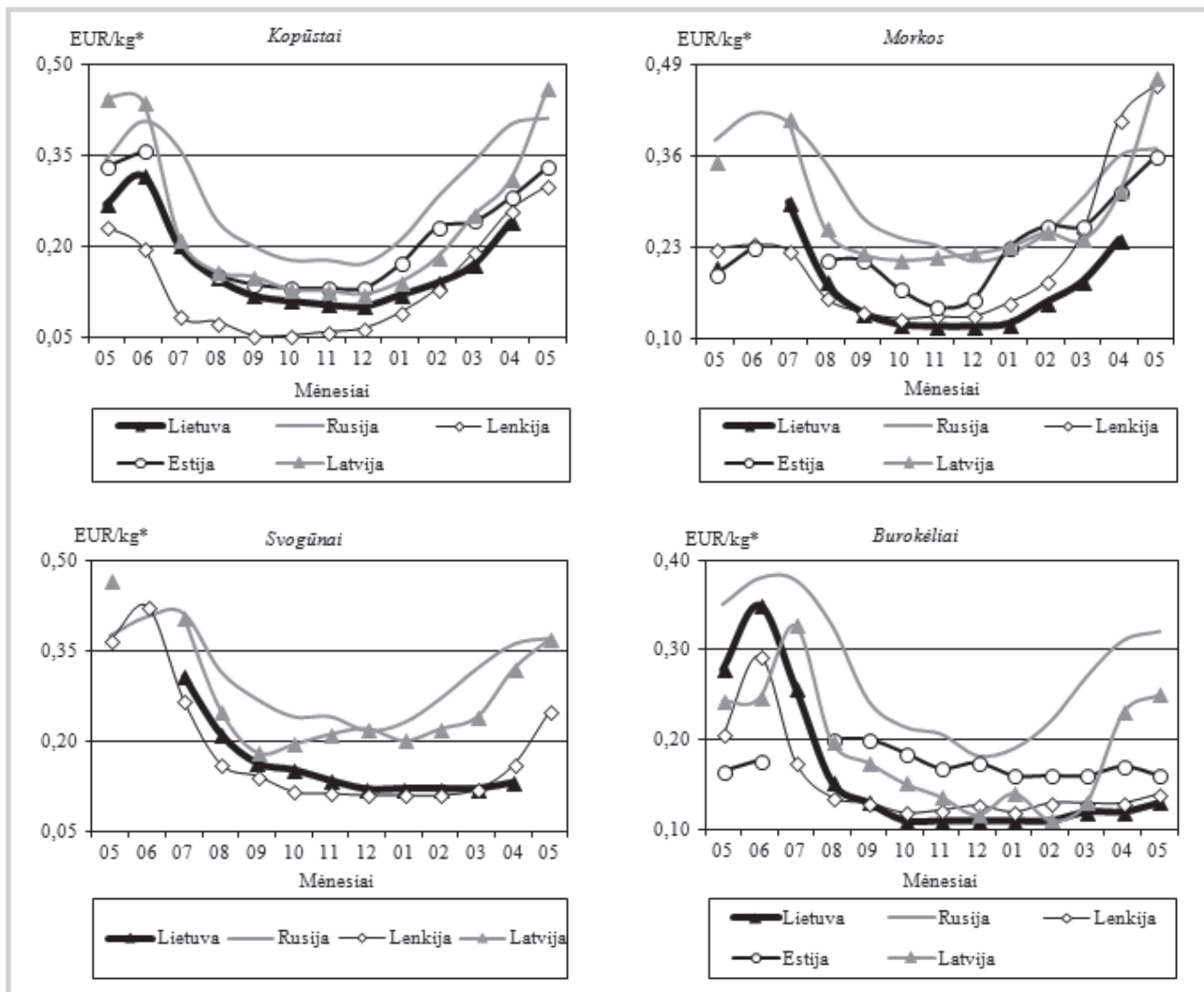
Produkcija	Data	2014				Pokytis, %							
		25 sav. (06 16–22)		23 sav. (06 01–07)		24 sav. (06 08–14)		25 sav. (06 15–21)		savaitės**		metų***	
		min.	maks.	min.	maks.	min.	maks.	min.	maks.	min.	maks.	min.	maks.
Bulvės		0,20	0,23	0,08	0,13	0,12	0,18	0,12	0,17	0,00	-5,56	-40,00	-26,09
Šviežios bulvės		0,23	0,43	-	-	0,55	0,60	0,30	0,55	-45,45	-8,33	30,43	27,91
Kopūstai		0,23	0,35	-	-	0,30	0,50	0,30	0,45	0,00	-10,00	30,43	28,57
Burokėliai		0,29	0,39	0,12	0,17	0,13	0,20	0,13	0,23	0,00	15,00	-55,17	-41,03
Svogūnų laiškai		1,45	2,61	1,50	1,80	1,50	1,80	1,00	1,80	-33,33	0,00	-31,03	-31,03
Salotos		0,87	1,82	0,80	1,50	0,80	1,50	0,60	1,80	-25,00	20,00	-31,03	-1,10
Salotos, vnt.		0,20	0,32	0,40	0,45	0,35	0,45	0,35	0,45	0,00	0,00	75,00	40,63
Aisbergo salotos		0,54	0,78	-	-	0,50	0,80	0,50	0,80	0,00	0,00	-7,41	2,56
Špinatai		1,16	1,88	1,50	2,00	1,50	1,90	1,50	1,85	0,00	-2,63	29,31	-1,60
Krapai		2,03	2,39	2,00	3,00	2,00	3,00	2,00	3,00	0,00	0,00	-1,48	25,52
Lapinės petražolės		1,74	2,23	2,00	2,40	1,40	1,50	1,50	2,20	7,14	46,67	-13,79	-1,35
Rukola		3,48	7,24	4,00	5,60	2,40	5,00	3,40	5,00	41,67	0,00	-2,30	-30,94
Prieskoninės žolelės, vnt.		0,70	0,72	0,75	0,80	0,75	0,80	0,75	0,80	0,00	0,00	7,14	11,11
Prieskoninės žolelės		-	-	5,50	8,00	5,50	8,00	5,00	9,00	-9,09	12,50	-	-
Rabarbarai		0,87	1,74	1,00	1,80	1,00	1,75	1,00	1,75	0,00	0,00	14,94	0,57
Ilgie agurkai		0,87	1,01	0,75	0,80	0,70	0,80	0,60	0,70	-14,29	-12,50	-31,03	-30,69
Trumpie agurkai		0,96	1,10	0,90	1,10	0,50	0,90	0,50	0,80	0,00	-11,11	-47,92	-27,27
Pomidorai		1,07	1,16	1,20	1,30	1,00	1,20	0,90	1,00	-10,00	-16,67	-15,89	-13,79
Rauginti kopūstai		0,51	0,61	0,60	0,65	0,60	0,65	0,60	0,65	0,00	0,00	17,65	6,56

* bulvių ir daržovių kainų skirtumą lemia kokybė, prekinis paruošimas, pateikiamos produkcijos dydžiai, kiekiai ir veislės, transporto išlaidos

** lyginant 2015 m. 25 savaitę su 24 savaitę

*** lyginant 2015 m. 25 savaitę su 2014 m. 25 savaitę

Šaltinis: ŽŪIKVC (ŽŪMPRIS)

Daržovių vidutinės kainos (*augintojų*) Lietuvoje ir kaimyninėse valstybėse 2014–2015 m.

* kainos užsienio valstybėse (EUR) pateiktos pagal atitinkamos datos ECB valiutų kursą

Šaltiniai: ŽŪIKVC (ŽŪMPRIS), ZSRIR, MCX, LVAEI, EKI

karto daugiau (20,152 t), **burokėlių** – 3,58 karto daugiau (808,316 t). **Morkų** supirkimas sumažėjo 23,86 proc. (iki 97,312 t), įvairių **kitų daržovių** (**agurkų, salotų, špinatų, krapų, petražolių, rūgštynių**) – 1,23 proc. (iki 44,371 t).

Burokėlių, skirtų perdirbti, supirkimas pastaruosius penkerius metus nuolat didėja, nes jie tampa vis populiariausi tiek vidaus rinkoje, tiek eksportui. Jeigu viso 2010 m. rugsėjo–2011 m. gegužės mėn. sezono metu burokėlių buvo supirkta 3 084,086 t, tai 2014 m. rugsėjo–2015 m. gegužės mėn. supirkimas padidėjo iki 9 194,846 t, t. y. beveik tris kartus. Palyginti su 2013 m. rugsėjo–2014 m. gegužės mėn., ši sezoną supirkimas padidėjo 26,98 proc. Burokėlių, skirtų šviežius vartoti, nuo 2010 m. didžiausias supirkimas buvo 2012 m. rugsėjo–2013 m. gegužės mėn. sezono metu (3 892,548 t) ir pastaruosius dvejus metus mažėjo. Praėjusį sezoną, palyginti su 2013 m. rugsėjo–2014 m. gegužės mėn., burokėlių buvo supirkta 9,06 proc. mažiau (3 205,371 t).

Šviežios bulvės ir kopūstai Lietuvoje šiemet brangesni. Antrą birželio savaitę prekiniai ūkiai Lietuvoje pradėjo tiekti į rinką šviežias **bulves**. Trečią birželio savaitę priklausomai nuo dydžio jų kaina svyravo nuo 0,30 EUR/kg iki 0,55 EUR/kg ir buvo apie 30 proc. didesnė nei praėjusių metų atitinkamu laikotarpiu.

Lenkijoje šviežių bulvių kaina birželio viduryje buvo panaši kaip ir prieš metus ir sudarė 0,17–0,26 EUR/kg.

Ukrainoje nagrinėjamu laikotarpiu bulvių kaina buvo apie 30 proc. mažesnė nei praėjusiais metais ir svyravo nuo 0,08 EUR/kg iki 0,16 EUR/kg, eksportui tinkamų bulvių kaina buvo 0,20–0,25 EUR/kg. Bulvės šiemet – pigesnės, nes yra per didelė pasiūla ir labai mažas poreikis eksportui į Rusiją – pagrindinę Ukrainoje išaugintų ankstyvų bulvių vartotoją. Tam įtakos turi labai didelės praėjusių metų derliaus bulvių atsargos Ukrainoje ir Rusijoje.



Ankstyvųjų **kopūstų** derlius šiemet Lietuvoje prasidėjo dviem savaitėmis vėliau. Birželio trečią savaitę jų kaina buvo 0,30–0,45 EUR/kg, t. y. apie 30 proc. didesnė nei prieš metus. Lenkijoje šiuo laikotarpiu ankstyvieji kopūstai šiemet kainavo 0,12–0,17 EUR/kg, o praėjusiais metais buvo šiek tiek brangesni – 0,14–0,19 EUR/kg.

Bulgarijoje prognozuojami mažesni bulvių plotai. Bulgarijos bulvių augintojai prognozuoja, kad 2015 m. bulvių plotas šalyje gali sumažėti apie 30 proc., nes praėjusiais metais pajamos nepadengė išauginimo išlaidų. Šalies bulvių augintojai turėjo eksporto sutartis su Rusija, tačiau sutartims nutrūkus, ūkininkai negavo kompensacijų, rinką užpildė pigesnės bulvės, todėl jie bulves turėjo realizuoti po 0,11–0,12 EUR/kg, kai išauginimo išlaidos siekė 0,13–0,14 EUR/kg. Kitose Europos šalyse, nukentėjusiose nuo Rusijos embargo, bulvių augintojai gavo kompensacijas, todėl Bulgarijos augintojai negalėjo kovoti su pigesnėmis bulvėmis iš Lenkijos, Vokietijos ir Prancūzijos.

Bulvių augintojų sąjunga ketina teikti paramos prašymą vyriausybei. 2015 m. sausio mėn. valstybė skyrė 17,89 mln. EUR paramos vaisių ir daržovių augintojams, tačiau bulvių augintojai paramos negavo, nes Europos Komisija šią paramą skyrė pomidorų, paprikos ir kai kurių vaisių augintojams. Praėjusiais metais bulvių augintojai gavo minimalią (235 tūkst. EUR) paramą iš sodininkystei skirtų lėšų. Tiesioginės išmokos už bulvių ha buvo 23 EUR, kai tuo tarpu Prancūzijos bulvių augintojai, kurių eksporto sutartys į Rusiją dėl embargo buvo anuliuotos, gavo 130 EUR už ha kompensacijas. Jeigu situacija šiemet nesikeis, Bulgarijos bulvių augintojai negalėdami konkuruoti su kitų Europos šalių augintojais, mažina bulvių plotus.

2015 m. Rusijoje prognozuojamas didelis obuolių derlius. Rusijos sodininkų asociacijos prezidentas I. M. Muchaninas teigia, kad obuolių sodai šiemet gerai peržiemojo, dėl gamtos sąlygų derliaus nuostolių neturėtų būti, todėl laukiama

Bulvių, daržovių, pievagrybių ir obuolių supirkimo iš Lietuvos augintojų šviežiam vartojimui kainos, EUR/kg (be PVM)

Produkcija	Mažmeninės prekybos įmonėse			Didmeninės prekybos įmonėse			Kitose įmonėse			Vidutinė kaina visose įmonėse				Vidutinės kainos (visose įmonėse) pokytis, %	
	2015			2015			2015			2014	2015			mėnesio ¹⁾	metų ²⁾
	03	04	05	03	04	05	03	04	05	05	03	04	05		
Bulvės	0,09	0,08	0,10	0,09	0,09	0,09	0,10	0,11	0,10	0,19	0,09	0,09	0,10	11,11	-47,37
Baltagūžiai kopūstai	0,19	•	•	0,14	0,23	0,19	0,18	0,29	0,24	0,33	0,18	0,24	0,24	0,00	-27,27
Morkos	0,25	0,35	0,52	0,17	0,22	0,45	0,12	0,19	0,23	0,29	0,23	0,30	0,37	23,33	27,59
Burokėliai	0,12	0,12	0,14	0,11	0,11	0,13	0,13	0,13	0,14	0,25	0,12	0,12	0,13	8,33	-48,00
Agurkai	2,13	1,74	1,31	1,62	1,43	1,16	-	•	0,66	1,08	1,68	1,47	1,19	-19,05	10,19
Svogūnai	0,12	0,12	•	0,15	0,20	0,24	0,12	0,20	•	0,36	0,12	0,13	0,26	100,00	-27,78
Svogūnų laiškai	3,30	3,78	3,70	2,68	2,46	2,10	•	2,65	2,16	3,58	3,20	3,51	3,34	-4,84	-6,70
Lapinės petražolės	•	•	•	-	-	1,52	-	-	-	11,07	•	•	7,13	-	-35,59
Krapai	•	•	•	-	•	3,13	-	-	-	7,89	•	•	7,44	-	-5,70
Salotos	2,33	1,86	1,51	2,75	2,66	1,54	-	-	•	1,63	2,56	2,40	1,53	-36,25	-6,13
Špinatai	-	-	•	-	•	1,98	-	-	-	3,12	-	•	5,18	-	66,03
Pievagrybiai	1,50	1,51	1,46	1,32	1,34	1,33	1,20	1,18	1,20	1,41	1,45	1,47	1,43	-2,72	1,42
Obuoliai	0,41	•	-	0,44	0,68	0,65	0,47	0,53	0,66	0,51	0,42	0,48	0,65	35,42	27,45

¹⁾ lyginant 2015 m. gegužės mėn. su balandžio mėn.

²⁾ lyginant 2015 m. gegužės mėn. su 2014 m. gegužės mėn.

• – konfidencialūs duomenys

Šaltinis: ŽŪIKVC (ŽŪMPRIŠ)

Bulvių ir daržovių supirkimo iš Lietuvos augintojų perdirbimui kainos, EUR/kg (be PVM)

Produkcija	2014	2015			Pokytis, %	
	gegužė	kovas	balandis	gegužė	mėnesio ¹⁾	metų ²⁾
Bulvės	0,15	0,09	0,08	0,09	12,50	-40,00
Baltagūžiai kopūstai	0,36	0,12	0,26	•	-	-
Morkos	0,17	0,14	0,15	0,19	26,67	11,76
Burokėliai	0,13	0,12	0,12	0,12	0,00	-7,69
Svogūnai	•	0,15	0,09	0,20	122,22	-

¹⁾ lyginant 2015 m. gegužės mėn. su balandžio mėn.

²⁾ lyginant 2015 m. gegužės mėn. su 2014 m. gegužės mėn.

• – konfidencialūs duomenys

Šaltinis: ŽŪIKVC (ŽŪMPRIŠ)



didelio obuolių derliaus.

Šios šakos analitikai taip pat pažymi, kad per pastaruosius penkerius metus obuolių derlius Rusijoje nuolat didėjo, jo augimo tempai buvo net didesni nei ES šalyse. Pasaulinės obuolių ir kriaušių asociacijos (WAPA) duomenimis, 2014–2015 m. sezoną Rusijoje buvo gautas rekordinis 1,716 mln. t obuolių derlius, t. y. 4 proc. didesnis nei prieš tai buvusį sezoną.

Ukraina yra trečioji pasaulyje pagal eksportuojamą vaisių kiekį. Ukrainos žemės ūkio politikos ir maisto ministerijos ministras A. Pavlenko paskelbė, kad šalis yra pirmoji pasau-

lyje pagal eksportuojamą sėklų ir saulėgražų aliejaus kiekį ir trečioji – pagal vaisių eksportą. Sumažėjus vaisių eksportui į Rusiją ir buvusias Sovietų Sąjungos šalis, ieškoma naujų vaisių realizacijos rinkų. Ukrainos prekybos apimtis su Rusija ir buvusiomis Sovietų Sąjungos šalimis sumažėjo iki 31 proc., tačiau padidėjo prekybos apimtis su Europos Sąjungos šalimis ir su didžiausiais prekybos partneriais Azijoje. Išsprendus infrastruktūros ir logistikos problemas, per tris metus šalis galėtų dar padvigubinti eksporto kiekius.

Šaltiniai: ŽŪIKVC (ŽŪMPRIS), FreshPlaza, Fresh-market.pl, APK-inform

Bulvių, daržovių, vaisių ir uogų kainos* Lenkijos didmeninės prekybos bazėse 2015 06 15–2015 06 25, EUR/kg

Data	2015 06 15		2015 06 18		2015 06 22		2015 06 25		Pokytis,** %		
	min.	maks.	min.	maks.	min.	maks.	min.	maks.	min.	maks.	
Daržovės, vaisiai, uogos											
Bulvės	0,08	0,10	0,08	0,10	0,08	0,10	0,08	0,10	0,00	0,00	
Šviežios bulvės	0,16	0,24	0,17	0,26	0,14	0,22	0,13	0,19	-7,14	-13,64	
Morkos	0,43	0,53	0,43	0,53	0,43	0,53	0,43	0,53	0,00	0,00	
Šviežios morkos	-	-	-	-	0,48	0,58	0,48	0,53	0,00	-8,62	
Burokėliai	0,12	0,14	0,12	0,14	0,12	0,14	0,12	0,14	0,00	0,00	
Švieži burokėliai	0,43	0,53	0,43	0,53	0,31	0,36	0,22	0,29	-29,03	-19,44	
Svogūnai	0,27	0,34	0,29	0,36	0,29	0,36	0,29	0,36	0,00	0,00	
Raudonieji svogūnai	0,34	0,41	0,36	0,43	0,36	0,43	0,36	0,43	0,00	0,00	
Švieži baltagūžiai kopūstai	0,12	0,17	0,12	0,17	0,12	0,17	0,12	0,17	0,00	0,00	
Kininiai kopūstai	0,24	0,31	0,24	0,31	0,24	0,29	0,24	0,31	0,00	6,90	
Žiediniai kopūstai***	0,29	0,39	0,34	0,43	0,36	0,41	0,29	0,38	-19,44	-7,32	
Brokoliai***	0,34	0,48	0,36	0,48	0,36	0,48	0,36	0,48	0,00	0,00	
Salierai	0,43	0,55	0,36	0,48	0,36	0,48	0,36	0,48	0,00	0,00	
Švieži salierai***	-	-	0,29	0,36	0,29	0,36	0,29	0,36	0,00	0,00	
Šakninės petražolės	0,87	0,96	0,96	1,20	0,96	1,20	0,96	1,20	0,00	0,00	
Švieži porai***	-	-	-	-	0,29	0,36	0,29	0,36	0,00	0,00	
Trumpi agurkai	0,29	0,34	0,19	0,31	0,19	0,36	0,24	0,36	26,32	0,00	
Ilgai agurkai	0,29	0,36	0,19	0,29	0,19	0,31	0,24	0,36	26,32	16,13	
Pomidorai (57–67 mm)	0,48	0,56	0,44	0,52	0,44	0,52	0,40	0,48	-9,09	-7,69	
Pomidorai (67–82 mm)	0,52	0,60	0,44	0,56	0,44	0,56	0,44	0,52	0,00	-7,14	
Pomidorai (82–110 mm)	0,56	0,64	0,52	0,60	0,52	0,60	0,48	0,56	-7,69	-6,67	
Balta paprika	-	-	-	-	-	-	1,17	1,20	-	-	
Žalia paprika	-	-	-	-	-	-	0,86	0,91	-	-	
Cukinija	0,41	0,51	0,41	0,55	0,43	0,58	0,34	0,38	-20,93	-34,48	
Šparaginės pupelės	1,69	2,41	1,68	2,16	1,92	2,16	1,92	2,16	0,00	0,00	
Gūžinės salotos***	0,19	0,24	0,19	0,24	0,19	0,24	0,17	0,24	-10,53	0,00	
Aisbergo salotos***	0,36	0,43	0,36	0,43	0,36	0,43	0,34	0,41	-5,56	-4,65	
Garbanotos salotos***	0,34	0,41	0,34	0,41	0,34	0,41	0,29	0,38	-14,71	-7,32	
Desertiniai obuoliai	<i>Gloster (70+ mm)</i>	0,36	0,41	0,36	0,38	0,36	0,38	0,36	0,38	0,00	0,00
	<i>Idared (70+ mm)</i>	0,36	0,42	0,36	0,38	0,36	0,38	0,36	0,38	0,00	0,00
	<i>Jonagored (70+ mm)</i>	0,36	0,41	0,36	0,38	0,36	0,38	0,36	0,38	0,00	0,00
	<i>Ligol (70+ mm)</i>	0,36	0,41	0,36	0,38	0,36	0,38	0,36	0,38	0,00	0,00
Braškės (desertinės)	0,48	1,21	0,48	1,08	0,48	1,08	0,48	1,08	0,00	0,00	
Trešnės	1,45	2,17	0,96	1,92	0,96	1,92	0,96	1,68	0,00	-12,50	

* 12–16 augintojų/prekybininkų vidutinė kaina įvairiuose Lenkijos regionuose, parduodant dideliais kiekiais

Šaltinis: Fresh-market

** lyginant 2015 06 25 su 2015 06 22

** vnt. kaina

Pastaba. Oficialus euro kursas – 1 euras už 3,4528 lito, galiojantis nuo 2002 m. vasario 2 d., patvirtintas Lietuvos Respublikos Vyriausybės ir Lietuvos banko valdybos nutarimais.

Bulvių, daržovių vaisių ir uogų sektoriaus informaciją parengė D. Reipienė, tel. (8 37) 39 74 49



Technikos rinka

2015 m. gegužės mėnesį įregistruota daugiau javų kombainų ir mažos galios traktorių.

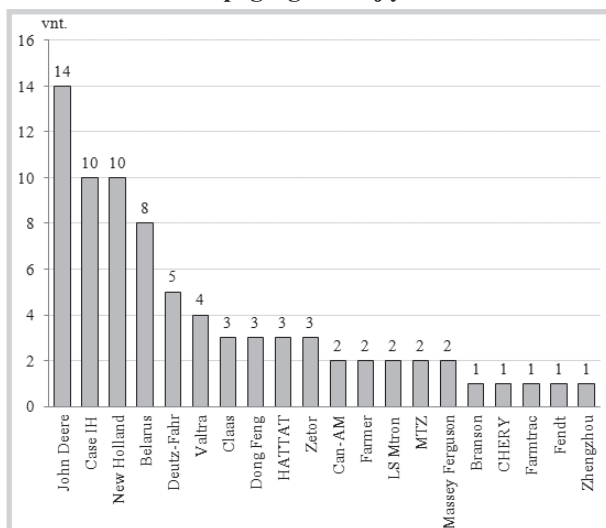
Traktorių, savaeigių ir žemės ūkio mašinų bei jų priekabų registro duomenimis, 2015 m. gegužės mėnesį Lietuvoje iš viso buvo įregistruota 461 traktorius, 55 javų kombainai, 17 srutvežių, 8 savaeigės žoliapjovės, 5 savaeigiai smulkintuvai ir 3 savaeigiai purkštuvai. Analizuojamu laikotarpiu visi įregistruoti traktoriai, buvo ratiniai.

2015 m. gegužės mėnesį Lietuvos žemdirbiai įregistravo 78 naujus traktorius. Tai sudaro 16,9 proc. visų analizuojamu laikotarpiu įregistruotų traktorių. Tarp įregistruotų naujų traktorių vikšrinių nebuvo. Didžiosios dalies (90,2 proc.) įregistruotų naujų ratinių traktorių galia buvo mažesnė kaip 100 AG. Nuo 100 iki 200 AG galios ratiniai traktoriai sudarė 8,7 proc. Didesnės kaip 200 AG galios traktorių įregistruota tik 1,1 proc. visų 2015 m. gegužės mėnesį Lietuvos žemės ūkio subjektų įregistruotų naujų traktorių.

2015 m. gegužės mėnesį tik 12,8 proc. Lietuvos žemdirbių įregistruotų naujų ratinių traktorių buvo baltarusiški – 8 *Belarus* ir 2 *MTZ*. 2015 m. gegužės mėnesį Lietuvos žemės ūkio subjektai įregistravo 14 *John Deere* naujų ratinių traktorių. Tai sudaro 20,6 proc. visų vakarietišku arba 17,9 proc. visų analizuojamu laikotarpiu įregistruotų naujų traktorių. Kitų Lietuvos žemės ūkio subjektų įregistruotų naujų ratinių traktorių seka: *Case IH* ir *New Holland* (po 10 vnt. arba atitinkamai 14,7 proc. ir 12,8 proc.), *Deutz-Fahr* (5 vnt. arba atitinkamai 7,4 proc. ir 6,4 proc.) ir *Valtra* (4 vnt. arba atitinkamai 5,9 proc. ir 5,1 proc.).

Remiantis traktorių, savaeigių ir žemės ūkio mašinų bei jų priekabų registro duomenimis,

Lietuvos žemės ūkio subjektų 2015 m. gegužės mėn. įregistruotų naujų ratinių traktorių skaičius pagal gamintoją



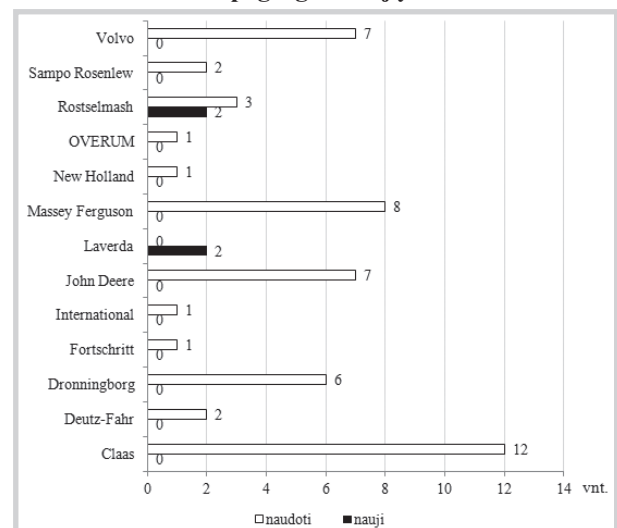
Šaltinis: ŽŪIKVC (ŽŪMPRIS)

Lietuvos žemdirbiai dažniau renkasi naudotus traktorius. Didesnė dalis 2015 m. gegužės mėnesį įregistruotų naudotų traktorių buvo vakarietiški. *MTZ* markės naudotų ratinių traktorių analizuojamu laikotarpiu buvo įregistruota tik 46 vnt. arba 12,0 proc. visų įregistruotų naudotų ratinių traktorių, *VTZ* ir *VMTZ* – 24 vnt. arba 6,3 proc., *Belarus* – 14 vnt. arba 3,7 proc., *LTZ* – 4 vnt. arba 1,0 proc. ir *ChTZ* markės – tik 2 vnt. arba 0,5 proc. Iš vakarietišku populiariausi buvo *Kubota* (67 vnt. arba 17,5 proc.), *Yanmar* (55 vnt. arba 14,4 proc.) ir *Iseki* (40 vnt. arba 10,4 proc.) naudoti ratiniai traktoriai.

Remiantis registro duomenimis, 2015 m. gegužės mėnesį ūkininkai ir žemės ūkio bendrovės iš viso įregistravo 55 javų kombainus. Iš jų tik 4 arba 7,3 proc. buvo nauji, o 51 arba 92,7 proc. – naudoti. Dauguma (90,9 proc.) analizuojamu laikotarpiu įregistruotų javų kombainų buvo vakarietiški. 2015 m. gegužės mėnesį įregistruota 12 naudotų arba 21,8 proc. visų įregistruotų javų kombainų kompanijos *Claas*, 8 naudoti arba 14,5 proc. – *Massey Ferguson*, po 7 naudotus arba 12,7 proc. – *John Deere* ir *Volvo* ir 6 naudoti arba 10,9 proc. – *Dronningborg* javų kombainai.

2015 m. gegužės mėnesį Lietuvos žemdirbiai įregistravo 4 naujus (*Joskin* – 2 ir *Western Fabrications* – 2) ir 13 naudotų (*Annaburger* – 2, *Fortschritt* – 1, *Kotte* – 1, *Laumetris* – 1, *Lvovchimselchozmash* – 1, *Meprozet* – 2, *MŽT* – 1, *Pomot* – 2, *XTS* – 3) srutvežių, 8 naudotas savaeigės žoliapjoves (*Fortschritt* – 6, *Ronsomes* – 1, *Uchtomskio g. s.* – 1), 1 naują (*Claas*) ir 4 naudotus (*Claas* – 2, *John Deere* – 1, *New Holland* – 1) savaeigius smulkintuvus ir 3 naudotus savaeigius purkštuvus (*EVRARD* – 1, *Robur* – 1, *SAM* – 1).

Lietuvos žemės ūkio subjektų 2015 m. gegužės mėn. įregistruotų javų kombainų skaičius pagal gamintoją



Šaltinis: ŽŪIKVC (ŽŪMPRIS)



Didmeninės degalų kainos mažėja. 2015 m. birželio mėn. didmeninės degalų kainos (UAB „Saurida“, UAB „Skulas“, UAB „Tomega“) mažėjo. Didmeninė krosnių kuro kaina analizuojamu laikotarpiu sumažėjo 4,8 proc., automobilių dujų – 3,8 proc., benzino A-95 – 0,4 proc., dyzelino – 2,5 proc., o dyzelino žemės ūkiui – 4,2 proc. Palyginus 2015 m. birželio mėn. su 2014 m. atitinkamu laikotarpiu, didmeninė dyzelino kaina sumažėjo 12,8 proc., o dyzelino žemės ūkiui – 19,5 proc.

Mažmeninės degalų kainos 2015 m. birželio mėn. (UAB „Lukoil Lietuva“, UAB „Statoil Fuel & Retail Lietuva“, UAB „Neste Lietuva“, UAB „Baltic Petroleum“, AB „Ventus-Nafta“) kito įvairiai. Mažmeninė dyzelino kaina analizuojamu laikotarpiu sumažėjo 0,8 proc., o dyzelino žemės ūkiui – padidėjo 1,3 proc. Mažmeninė benzino A-95 ir automobilių dujų kaina analizuojamu laikotarpiu nepasikeitė. Lyginant su 2014 m. atitinkamu laikotarpiu, mažmeninė dyzelino kaina sumažėjo 7,6 proc., o dyzelino žemės ūkiui – 13,6 proc.

2015 m. birželio mėn. naftos kaina Niujorko biržoje sumažėjo 0,01 proc. 2015 m. birželio pradžioje Niujorko biržoje šviesiąja nafta buvo prekiaujama po 59,85 USD (54,69 EUR), o mėnesio pabaigoje kaina sumažėjo iki 59,75 USD (53,32 EUR) už barelį.

Tarptautinės kelių transporto sąjungos duomenimis, 2015 m. birželio mėn. pabaigoje benziną A-95 kaimyninėse šalyse buvo pigesnis: Rusijoje – 54,3 proc., Baltarusijoje – 46,5 proc., Lenkijoje – 7,8 proc., Latvijoje – 7,0 proc., o Estijoje

– 5,4 proc. Dyzelinas analizuojamu laikotarpiu taip pat buvo pigesnis: Rusijoje – 52,1 proc., Baltarusijoje – 39,5 proc., Latvijoje – 6,7 proc., Lenkijoje – 5,0 proc., Estijoje – 2,5 proc.

Šaltiniai: ŽŪIKVC (ŽŪMPRIS) ir Tarptautinė kelių transporto sąjunga

Degalų kainos ES ir kitų šalių rinkose 2015 m. birželio mėn., EUR/l

Šalis	Benzinas A-95			Dyzelinas		
	23 savaitė	26 savaitė	pokytis %	23 savaitė	26 savaitė	pokytis %
Airija	1,44	1,45	0,7	1,34	1,34	0,0
Albanija	1,25	1,29	3,2	1,25	1,28	2,4
Andora	1,13	1,17	3,5	0,99	1,02	3,0
Austrija	1,28	1,30	1,6	1,19	1,19	0,0
Baltarusija	0,72	0,69	-4,2	0,74	0,72	-2,7
Belgija	1,54	1,52	-1,3	1,29	1,27	-1,6
Bosnija-Hercegovina	1,10	1,10	0,0	1,08	1,08	0,0
Bulgarija	1,17	1,19	1,7	1,21	1,21	0,0
Čekija	1,18	1,21	2,5	1,16	1,17	0,9
Danija	1,55	1,53	-1,3	1,30	1,27	-2,3
Didžioji Britanija	1,60	1,65	3,1	1,65	1,70	3,0
Estija	1,20	1,22	1,7	1,16	1,16	0,0
Graikija	1,54	1,55	0,6	1,21	1,20	-0,8
Gruzija	0,83	0,83	0,0	0,81	0,83	2,5
Ispanija	1,32	1,32	0,0	1,21	1,18	-2,5
Italija	1,69	1,71	1,2	1,55	1,54	-0,6
Japonija	1,02	1,05	2,9	0,87	0,89	2,3
JAV	0,65	0,66	1,5	0,69	0,67	-2,9
Juodkalnija	1,32	1,34	1,5	1,19	1,19	0,0
Kazachstanas	0,64	0,59	-7,8	0,47	0,47	0,0
Kosovos	1,05	1,15	9,5	1,05	1,15	9,5
Kroatija	1,36	1,38	1,5	1,25	1,23	-1,6
Latvija	1,17	1,20	2,6	1,09	1,11	1,8
Lenkija	1,18	1,19	0,8	1,15	1,13	-1,7
Lietuva	1,30	1,29	-0,8	1,19	1,19	0,0
Liuksemburgas	1,27	1,29	1,6	1,09	1,09	0,0
Makedonija	1,14	1,16	1,8	0,93	0,92	-1,1
Meksika	0,82	0,83	1,2	0,81	0,82	1,2
Moldova	0,90	0,92	2,2	0,85	0,85	0,0
Norvegija	1,84	1,81	-1,6	1,66	1,64	-1,2
Nyderlandai	1,74	1,75	0,6	1,39	1,37	-1,4
Portugalija	1,56	1,57	0,6	1,29	1,28	-0,8
Prancūzija	1,46	1,45	-0,7	1,26	1,23	-2,4
Rumunija	1,28	1,29	0,8	1,25	1,22	-2,4
Rusija	0,57	0,59	3,5	0,56	0,57	1,8
Serbija	1,18	1,22	3,4	1,24	1,24	0,0
Slovakija	1,36	1,39	2,2	1,21	1,20	-0,8
Slovėnija	1,36	1,37	0,7	1,25	1,23	-1,6
Suomija	1,56	1,55	-0,6	1,36	1,35	-0,7
Švedija	1,51	1,51	0,0	1,45	1,43	-1,4
Šveicarija	1,50	1,49	-0,7	1,52	1,51	-0,7
Turkija	1,56	1,60	2,6	1,33	1,33	0,0
Ukraina	0,90	0,90	0,0	0,89	0,87	-2,2
Vengrija	1,23	1,23	0,0	1,23	1,23	0,0
Vokietija	1,45	1,45	0,0	1,23	1,21	-1,6

Dyzelino ir dyzelino žemės ūkiui vidutinės kainos Lietuvoje 2014–2015 m., EUR/l

Data	Dyzelinas		Dyzelinas žemės ūkiui	
	didmeninė	mažmeninė	didmeninė	mažmeninė
2014				
26 sav. (06 23–29)	1,16	1,28	0,77	0,88
2015				
23 sav. (06 01–07)	1,04	1,19	0,64	0,75
2015				
24 sav. (06 08–14)	1,02	1,19	0,62	0,74
2015				
25 sav. (06 15–21)	1,02	1,19	0,62	0,76
2015				
26 sav. (06 22–28)	1,02	1,18	0,62	0,76
Laikotarpio pokytis* %	-2,50	0,80	-4,20	1,30
Metų pokytis** %	-12,80	-7,60	-19,50	-13,6

* lyginant 2015 m. 26 savaitę su 23 savaitę

** lyginant 2015 m. 26 savaitę su 2014 m. 26 savaitę

Šaltinis: ŽŪIKVC (ŽŪMPRIS)

* lyginant 2015 m. 26 savaitę su 23 savaitę

Šaltinis: Tarptautinė kelių transporto sąjunga

Pastaba. Oficialus euro kursas – 1 euras už 3,4528 lito, galiojantis nuo 2002 m. vasario 2 d., patvirtintas Lietuvos Respublikos Vyriausybės ir Lietuvos banko valdybos nutarimais.

Technikos rinkos sektoriaus informaciją parengė R. Zinkevičius, tel. (8 37) 39 70 76



Maisto produktų mažmeninė rinka

Žemės ūkio ir maisto produktų vidutinės kainos Lietuvos kaimo vietovių parduotuvėse
2014–2015 m. birželio mėn. pradžioje, EUR/mat. vnt.

Produktas			Matavimo vienetas	2014 birželis	2015		Pokytis, %	
				gegužė	birželis	mėnesio	metų	
Geriamasis pienas, neapdorotas UAT	2,5 % riebumo	tetrapakas	1 l	0,93	0,83	0,87	4,82	-6,45
		plastikinis maišelis	1 l	0,79	0,78	0,79	1,28	0,00
Geriamasis pienas, apdorotas UAT	3,5 % riebumo	tetrapakas	1 l	0,93	0,91	0,92	1,10	-1,08
		tetrapakas	1 l	1,10	1,06	1,02	-3,77	-7,27
Kefyras	2,5 % riebumo	tetrapakas	1 l	1,12	1,08	1,12	3,70	0,00
		plastikinis maišelis	1 l	0,98	0,92	0,86	-6,52	-12,24
Grietinė	30 % riebumo	400–450 g pakuotėje	1 kg	3,11	3,13	3,17	1,28	1,93
Varškės sūris	22 % riebumo		1 kg	6,59	6,31	5,76	-8,72	-12,59
Sviestas	82 % riebumo		1 kg	7,73	7,25	7,18	-0,97	-7,12
Tepus riebalų mišinys	15 % augalinių riebalų		1 kg	6,91	6,55	6,65	1,53	-3,76
Varškė	9 % riebumo liesa	180–200 g pakuotėje	1 kg	4,20	4,02	4,19	4,23	-0,24
			1 kg	4,14	3,87	4,04	4,39	-2,42
Fermentiniai sūriai	Gouda		1 kg	7,46	6,98	7,41	6,16	-0,67
	Tilsit		1 kg	7,74	7,21	6,90	-4,30	-10,85
Kiauliena	kumpis be kaulo		1 kg	4,04	3,94	3,94	0,00	-2,48
	šoninė be kaulo		1 kg	3,71	3,71	3,58	-3,50	-3,50
Vištiena	ketvirčiai		1 kg	2,16	1,98	2,04	3,03	-5,56
	broileris		1 kg	2,58	2,62	2,56	-2,29	-0,78
Vištų kiaušiniai, rudi	L kategorijos		10 vnt.	1,09	1,21	1,17	-3,31	7,34
	M kategorijos		10 vnt.	1,00	1,07	1,04	-2,80	4,00
Silkė	neišdarinėta, su galvom, sūdyta		1 kg	2,55	2,53	2,54	0,40	-0,39
	filė, sūrime		1 kg	3,90	3,75	3,87	3,20	-0,77
Jūrų lydeka	sušaldyta, be galvos		1 kg	3,59	3,56	3,72	4,49	3,62
Menkės filė	sušaldyta		1 kg	3,51	3,57	3,58	0,28	1,99
Kvietiniai miltai	Ekstra rūšies	1 kg pakuotėje	1 kg	0,94	0,93	0,94	1,08	0,00
		2 kg pakuotėje	1 kg	0,90	0,87	0,86	-1,15	-4,44
	aukščiausios rūšies	1 kg pakuotėje	1 kg	0,83	0,84	0,83	-1,19	0,00
		2 kg pakuotėje	1 kg	0,70	0,70	0,70	0,00	0,00
Duona	juoda		1 kg	1,26	1,43	1,32	-7,69	4,76
	balta		1 kg	1,26	1,35	1,36	0,74	7,94
	batonas		1 kg	1,49	1,50	1,50	0,00	0,67
Ryžiai	apdoroti garais		1 kg	1,39	1,29	1,34	3,88	-3,60
Grikių kruopos			1 kg	1,29	1,53	1,62	5,88	25,58
Manų kruopos			1 kg	0,76	0,84	0,78	-7,14	2,63
Makaronai			1 kg	1,44	1,54	1,49	-3,25	3,47
Cukrus			1 kg	0,97	0,87	0,85	-2,30	-12,37
Bulvės	lietuviškos, seno derliaus, neplautos, II klasės		1 kg	0,39	0,31	0,29	-6,45	-25,64
	lietuviškos, naujo derliaus, neplautos, II klasės		1 kg	0,86	-	0,99	-	15,12
	importuotos, naujo derliaus, neplautos, II klasės		1 kg	0,69	1,02	0,83	-18,63	20,29
Burokėliai	lietuviški, nefasuoti, II klasės		1 kg	-	0,28	0,30	7,14	-
Morkos	lietuviškos, seno derliaus, neplautos, II klasės		1 kg	-	1,00	0,67	-33,00	-
	importuotos, seno derliaus, neplautos, II klasės		1 kg	-	0,83	0,71	-14,46	-
	importuotos, naujo derliaus, neplautos, II klasės		1 kg	0,80	-	1,03	-	28,75
Baltagūžiai kopūstai	lietuviški, seno derliaus, II klasės		1 kg	-	0,63	0,63	0,00	-
	importuoti, seno derliaus, II klasės		1 kg	0,71	0,64	0,63	-1,56	-11,27
	lietuviški, naujo derliaus, II klasės		1 kg	0,69	-	0,92	-	33,33
	importuoti, naujo derliaus, II klasės		1 kg	0,69	1,50	0,97	-35,33	40,58
	rauginti		1 kg	-	0,87	1,12	28,74	-
Agurkai	trumpavaisiai	lietuviški, II klasė	1 kg	1,48	2,67	1,49	-44,19	0,68
		importuoti, II klasė	1 kg	1,34	2,23	1,56	-30,04	16,42
	ilgavaisiai	lietuviški, II klasė	1 kg	1,18	1,55	1,10	-29,03	-6,78
		importuoti, II klasė	1 kg	1,17	1,89	1,48	-21,69	26,50
Pomidorai	importuoti, II klasės		1 kg	1,42	1,87	1,47	-21,39	3,52
Svogūnai	lietuviški, geltonieji, II klasės		1 kg	0,73	0,47	0,55	17,02	-24,66
	importuoti, geltonieji, II klasės		1 kg	0,74	0,51	0,71	39,22	-4,05
Česnakai	importuoti		1 kg	2,97	2,82	2,79	-1,06	-6,06
Obuoliai	importuoti, fasuoti arba nefasuoti		1 kg	0,75	0,91	1,02	12,09	36,00
Geriamas vanduo	negazuotas, be priedų		1 l	0,40	0,40	0,40	0,00	0,00
Aliejus	rapsų		1 l	2,05	2,00	2,01	0,50	-1,95
	saulėgrąžų		1 l	2,11	2,09	2,10	0,48	-0,47
Medus	natūralus, stikliniame indelyje		1 kg	5,51	5,52	5,39	-2,36	-2,18
Druska	be priedų		1 kg	0,36	0,36	0,36	0,00	0,00
	joduota		1 kg	0,40	0,38	0,39	2,63	-2,50

lentelės tęsinys 32 psl.



31 psl. lentelės tęsinys

Maisto produktų aprašas: geriamasis pienas – be priedų (kvapniųjų medžiagų, Ca, vitaminų ir pan.); grietinė – plastikiniame indelyje; sviestas – laminuotame popieriuje; tepus riebalų mišinys – laminuotame popieriuje; varškė – be priedų (džiovintų vaisių, sintetinių ir natūraliųjų kvapiųjų medžiagų, dažiklių), 180–200 g plastikiniame maišelyje; fermentiniai sūriai – nesupjaustyti riekelėmis, plastikiniame maišelyje arba nefasuoti; kiauliena – šviežia, atšaldyta, plastikiniame indelyje arba nefasuota; vištienos ketvirčiai – užšaldyti, plastikiniame maišelyje arba indelyje; broileris – viščiukas, užšaldytas, plastikiniame maišelyje; vištų kiaušiniai – 10 vnt., rudi, popierinėse arba plastikinėse dėžutėse; silkė – nefasuota; jūrų lydeka – plastikiniame maišelyje; menkės filė – plastikiniame maišelyje; kvietiniai miltai – popieriniame maišelyje; duona, batonas – be specialių priedų (džiovintų vaisių, riešutų ir kt.), popieriniame arba plastikiniame maišelyje; ryžiai – plikyti, be specialių priedų, 800 g plastikiniame maišelyje; grikių kruopos – neskaldytos, 800 g plastikiniame maišelyje; manų kruopos – 800 g plastikiniame maišelyje; makaronai – spagečiai (plonieji) ir kiti (forminiai), 400 g plastikiniame maišelyje; cukrus – plastikiniame arba popieriniame maišelyje; daržovės – nefasuotos; obuoliai – bet kokios veislės, fasuoti arba nefasuoti; geriamas vanduo – 1,5 l plastikiniame butelyje; aliejus – maistinis, plastikiniame butelyje; druska – plastikinėje ar popierinėje pakuotėje.

Pastabos: kainos kaimo vietovių parduotuvėse registruojamos iki kiekvieno mėnesio 14 dienos; kainų kaimo vietovių parduotuvėse registravimui nenaudojamos akcinės kainų vertės.

Šaltinis: ŽŪIKVC (ŽŪMPRIŠ)

**Žemės ūkio ir maisto produktų vidutinės kainos Lietuvos turgavietėse
2014–2015 m. birželio mėn. pradžioje, EUR/mat. vnt.**

Produktas	Matavimo vienetas	2014	2015		Pokytis, %		
		birželis	gegužė	birželis	mėnesio	metų	
Geriamasis pienas	natūralaus riebumo šviežias karvės pienas	1 l	0,54	0,56	0,57	1,79	5,56
Grietinė	natūralaus riebumo	1 l	3,15	3,11	3,19	2,57	1,27
Sviestas	be augalinės kilmės riebalų	1 kg	6,49	6,53	6,54	0,15	0,77
Varškė	natūralaus riebumo	1 kg	2,69	2,66	2,83	6,39	5,20
Varškės sūris	natūralaus riebumo	1 kg	3,98	3,98	3,78	-5,03	-5,03
Kiauliena	rūkyti lašiniai	1 kg	4,73	4,68	4,70	0,43	-0,63
	švieži lašiniai	1 kg	2,51	2,46	2,61	6,10	3,98
	kumpis be kaulo	1 kg	3,70	3,59	3,55	-1,11	-4,05
	nugarinė be kaulo	1 kg	4,81	4,87	4,62	-5,13	-3,95
Jautiena	kumpis be kaulo	1 kg	6,48	7,21	6,53	-9,43	0,77
	nugarinė be kaulo	1 kg	7,23	8,30	8,26	-0,48	14,25
Veršiena	kumpis be kaulo	1 kg	9,96	11,83	10,43	-11,83	4,72
	nugarinė be kaulo	1 kg	-	10,30	12,79	24,17	-
Vištiena	išdarinėta, nepadalinta į gabalus	1 kg	3,73	4,40	4,11	-6,59	10,19
Kalakutiena	krūtinėlė	1 kg	6,22	5,50	6,50	18,18	4,50
Vištų kiaušiniai	rudi, neženklinti, neregistruotų vištų augintojų	10 vnt.	1,44	1,49	1,47	-1,34	2,08
Sūdytų silkinių filė	su oda, sūrime	1 kg	3,72	3,82	3,71	-2,88	-0,27
Jūrų lydeka	sušaldyta, be galvos	1 kg	3,67	3,52	3,57	1,42	-2,72
Menkės filė	sušaldyta	1 kg	3,30	3,23	3,57	10,53	8,18
Karpis	gyvas	1 kg	3,28	3,12	3,16	1,28	-3,66
Karosas	atšaldytas, neišdarinėtas, su galva	1 kg	1,72	2,09	1,75	-16,27	1,74
Karšis	atšaldytas, neišdarinėtas, su galva	1 kg	1,90	1,83	2,15	17,49	13,16
Menkė	atšaldyta, išdarinėta, su galva	1 kg	2,72	2,89	2,69	-6,92	-1,10
Strimelė	atšaldyta, neišdarinėta, su galva	1 kg	1,33	1,30	1,30	0,00	-2,26
Medus	natūralus	1 kg	4,94	4,63	5,02	8,42	1,62
Bulvės	lietuviškos, seno derliaus, vidutinio dydžio	1 kg	0,27	0,24	0,24	0,00	-11,11
	lietuviškos, naujo derliaus, vidutinio dydžio	1 kg	0,89	-	1,23	-	38,20
	importuotos, naujo derliaus, vidutinio dydžio	1 kg	0,71	1,06	0,96	-9,43	35,21
Burokėliai	lietuviški	1 kg	-	0,37	0,43	16,22	-
Morkos	lietuviškos, seno derliaus, neplautos	1 kg	0,57	0,50	0,48	-4,00	-15,79
	importuotos, seno derliaus, neplautos	1 kg	0,73	0,70	0,84	20,00	15,07
	importuotos, naujo derliaus, neplautos	1 kg	0,86	1,50	1,12	-25,33	30,23
Baltažūžiai kopūstai	lietuviški, seno derliaus	1 kg	0,49	0,43	0,42	-2,33	-14,29
	lietuviški, naujo derliaus	1 kg	0,77	-	1,03	-	33,77
	importuoti, naujo derliaus	1 kg	0,76	1,56	1,10	-29,49	44,74
Žiediniai kopūstai	rauginti	1 kg	-	0,89	0,88	-1,12	-
	lietuviški	1 kg	1,53	-	2,34	-	52,94
	importuoti	1 kg	1,54	2,29	1,85	-19,21	20,13
Agurkai	trumpavaisiai, lietuviški	1 kg	1,28	2,51	1,29	-48,61	0,78
	trumpavaisiai, importuoti	1 kg	1,00	2,05	1,04	-49,27	4,00
	ilgavaisiai, lietuviški	1 kg	1,07	2,00	1,08	-46,00	0,93
	ilgavaisiai, importuoti	1 kg	0,92	1,66	1,25	-24,70	35,87
Pomidorai	lietuviški, vidutinio dydžio	1 kg	1,50	-	2,07	-	38,00
	importuoti, vidutinio dydžio	1 kg	1,27	2,17	1,61	-25,81	26,77
Svogūnai	lietuviški, vidutinio dydžio	1 kg	0,67	0,43	0,55	27,91	-17,91
	importuoti, vidutinio dydžio	1 kg	0,75	0,40	0,63	57,50	-16,00
Česnakai	importuoti	1 kg	2,94	3,30	3,24	-1,82	10,20
Obuoliai	lietuviški	1 kg	0,65	0,72	0,79	9,72	21,54
	importuoti	1 kg	0,69	0,71	0,90	26,76	30,43

Maisto produktų aprašas: geriamasis pienas – pilstomas arba plastikiniame butelyje; grietinė – fasuota arba nefasuota; sviestas – fasuotas arba nefasuotas; varškė, varškės sūris – fasuota arba nefasuota; kiauliena, jautiena, veršiena ir vištiena – šviežia, atvėsinta, sveriami, nefasuota; silkinių filė – sūryme, nefasuota; jūrų lydeka, menkės filė – sušaldyta, nefasuota; karšis, menkė, strimelė ir sterkas – švieži, atšaldyti, nefasuoti; medus – plastikiniame arba stikliniame indelyje; daržovės – nefasuotos; obuoliai – bet kokios veislės.

Pastabos: kainos turgavietėse registruojamos iki einamojo mėnesio 14 d.; turgavietėje registruojama pirminė, pardavėjo prašoma kaina (be nuolaidų).

Šaltinis: ŽŪIKVC (ŽŪMPRIŠ)



**Žemės ūkio ir maisto produktų vidutinės kainos Lietuvos mobiliuose turgavietėse
2014–2015 m. birželio mėn. pradžioje, EUR/mat. vnt.**

Produktas	Matavimo vienetas	2014	2015		Pokytis, %		
		birželis	gegužė	birželis	mėnesio	metų	
Geriamasis pienas	karvės, natūralaus riebumo, šviežias	1 l	0,72	0,59	0,63	6,78	-12,50
	ožkos, natūralaus riebumo, šviežias	1 l	2,03	3,00	2,75	-8,33	35,47
Grietinė	natūralaus riebumo	1 kg	3,48	3,03	3,07	1,32	-11,78
Sviestas	be augalinės kilmės riebalų	1 kg	7,53	6,71	6,62	-1,34	-12,08
Varškė	natūralaus riebumo	1 kg	2,61	3,11	3,05	-1,93	16,86
Varškės sūris	karvės pieno, natūralaus riebumo	1 kg	4,58	3,94	4,24	7,61	-7,42
	ožkos pieno, natūralaus riebumo	1 kg	15,93	20,00	20,00	0,00	25,55
Kiauliena	rūkyti lašiniai	1 kg	5,26	4,81	4,90	1,87	-6,84
	kumpis be kaulo	1 kg	3,91	3,86	4,98	29,02	27,37
	sprandinė be kaulo	1 kg	4,71	4,76	5,94	24,79	26,11
	nugarinė be kaulo	1 kg	5,58	5,29	5,25	-0,76	-5,91
Vištiena	išdarinėta, nepadalinta į gabalus	1 kg	4,34	4,60	4,13	-10,22	-4,84
Antiena	išdarinėta, nepadalinta į gabalus	1 kg	7,24	6,40	6,40	0,00	-11,60
Triušiena	išdarinėta, nepadalinta į gabalus	1 kg	6,66	6,85	6,85	0,00	2,85
Kalakutiena	krūtinėlė	1 kg	5,49	6,80	6,80	0,00	23,86
Vištų kiaušiniai	rudi, neženklinti, neregistruotų vištų augintojų	10 vnt.	1,67	1,70	1,72	1,18	2,99
Medus	natūralus	1 kg	5,14	5,00	5,53	10,60	7,59
Duona	juoda, be priedų	1 kg	1,91	1,89	2,21	16,93	15,71
	balta, be priedų	1 kg	2,08	1,89	2,28	20,63	9,62
Bulvės	maistinės, vidutinio dydžio, seno derliaus	1 kg	0,29	0,28	0,28	0,00	-3,45
	maistinės, vidutinio dydžio, naujo derliaus	1 kg	0,98	-	1,00	-	2,04
Morkos	seno derliaus	1 kg	0,87	0,58	0,63	8,62	-27,59
Kopūstai	baltagūžiai, naujo derliaus	1 kg	0,77	-	1,20	-	55,84
	žiediniai	1 kg	1,45	-	2,50	-	72,41
Agurkai	trumpavaisiai	1 kg	1,53	2,56	1,51	-41,02	-1,31
Pomidorai	vidutinio dydžio	1 kg	-	-	2,50	-	-
Svogūnai		1 kg	0,79	0,53	0,48	-9,43	-39,24
Česnakai		1 kg	2,90	3,00	3,93	31,00	35,52
Obuoliai		1 kg	0,88	0,78	1,05	34,62	19,32

Maisto produktų aprašas: geriamas pienas – pilstomas arba plastikiniame butelyje; grietinė – fasuota arba nefasuota; sviestas – fasuotas arba nefasuotas; varškė, varškės sūris – fasuota arba nefasuota; rūkyti lašiniai – kiaulienos, sveriami, nefasuoti; kiauliena, vištiena, antiena, triušiena ir kalakutiena – šviežia, atšaldyta, sveriami, nefasuoti; medus – plastikiniame arba stikliniame indelyje; duona – sveriami, nefasuoti; daržovės – nefasuotos; obuoliai – bet kokios veislės, nefasuoti.

Pastabos: kainos turgavietėse registruojamos iki einamojo mėnesio 14 d.; turgavietėje registruojama pirminė, pardavėjo prašoma kaina (be nuolaidų); kainos buvo registruotos Vilniaus, Kauno, Klaipėdos, Panevėžio ir Marijampolės mobiliuose turgavietėse

Šaltinis: ŽŪIKVC (ŽŪMPRIS)

Ūkinių gyvūnų ir javų vidutinės kainos Lietuvoje 2014–2015 m. birželio mėn. pradžioje, EUR/mat. vnt.

Produktas	Matavimo vienetas	2014	2015		Pokytis, %		
		birželis	gegužė	birželis	mėnesio	metų	
Galvijai	prieauglis iki 8 (imtinai) mėn.	1 vnt.	149,64	134,72	153,67	14,07	2,69
	telyčios nuo 8 mėn.	1 vnt.	683,63	589,58	636,19	7,91	-6,94
	karvės nuo 8 mėn.	1 vnt.	928,93	791,63	751,43	-5,08	-19,11
Paršeliai	iki 3 mėn.	1 vnt.	52,18	68,12	66,18	-2,85	26,83
Kiaulės	nuo 8 mėn.	1 vnt.	265,58	250,88	268,77	7,13	1,20
Ožiai		1 vnt.	91,71	119,00	135,00	13,45	47,20
Ožkos	ožkingos, ožkavedės	1 vnt.	75,72	76,90	74,06	-3,69	-2,19
	ožkų prieauglis, 2–18 mėn.	1 vnt.	25,95	25,73	25,40	-1,28	-2,12
Avinai		1 vnt.	177,06	160,75	167,33	4,09	-5,50
Avys	ėringos, ėravedės	1 vnt.	88,74	95,48	96,46	1,03	8,70
Ėriukai	avių prieauglis, 2–18 mėn.	1 vnt.	72,01	54,88	58,33	6,29	-19,00
Triušiai (mėsiniai)	1–2 mėn.	1 vnt.	5,86	6,57	6,35	-3,35	8,36
	3–4 mėn.	1 vnt.	11,38	11,32	12,36	9,19	8,61
Vištos ir gaidžiai	nuo 3 mėn.	1 vnt.	5,87	5,74	5,78	0,70	-1,53
Vištų jaunikliai	dedeklių rūšių, vienadieniai	1 vnt.	1,16	1,24	0,88	-29,03	-24,14
	mėsinių veislės, vienadieniai	1 vnt.	0,78	0,86	0,87	1,16	11,54
Kalakutų jaunikliai	iki 1 mėn.	1 vnt.	5,67	6,00	6,05	0,83	6,70
Žąsų jaunikliai	iki 1 mėn.	1 vnt.	5,18	5,02	4,92	-1,99	-5,02
Ančių jaunikliai	iki 1 sav.	1 vnt.	1,89	1,77	1,76	-0,56	-6,88
Kviečiai		50 kg	10,59	8,70	8,51	-2,18	-19,64
Rugiai	bet kurios rūšies,	50 kg	12,31	10,00	10,00	0,00	-18,77
Miežiai	40–50 kg maišuose	50 kg	9,92	8,08	7,75	-4,08	-21,88
Avižos		50 kg	8,96	7,94	7,82	-1,51	-12,72

Pastabos: kainos turgavietėse registruojamos iki einamojo mėnesio 14 d.; turgavietėje registruojama pirminė, pardavėjo prašoma kaina (be nuolaidų)

Šaltinis: ŽŪIKVC (ŽŪMPRIS)



Maisto produktų kainos Lietuvos mažmeninės prekybos centruose, EUR

Produktas				Matavimo vnt.	Vidutinė svertinė kaina, EUR/mat. vnt.				Pokytis, %		
					2014		2015		savaitės*	metų**	
					06 26	05 28	06 18	06 25			
Geriamasis pienas	pasterizuotas, be priedų (kvapiųjų medžiagų, Ca, vitaminų ir pan.)	2,5 % riebumo	tetrapakas plastikinis maišelis	1 l	be akcijų	0,90	0,81	0,81	0,81	0,00	-10,00
			1 l	be akcijų	0,72	0,64	0,62	0,64	3,23	-11,11	
	3,5 % riebumo	tetrapakas plastikinis maišelis	1 l	akcinė	-	-	0,55	0,55	0,00	-	
		1 l	be akcijų	0,95	0,82	0,82	0,82	0,00	-13,68		
Kefyras	2,5 % riebumo	plastikinis maišelis arba tetrapakas	1 l	be akcijų	0,88	0,68	0,69	0,69	0,00	-21,59	
Grietinė	30 % riebumo	polistireno indelis	400-450 g	be akcijų	1,31	1,19	1,19	1,20	0,84	-8,40	
	akcinė			-	0,96	0,95	0,90	-5,26	-		
	12 % riebumo	400-450 g	be akcijų	0,85	0,81	0,81	0,81	0,00	-4,71		
	akcinė		-	0,65	0,65	0,65	0,00	-			
Varškės sūris (džiovintų vaisių ir kt.)	22 % riebumo	fasuota	1 kg	be akcijų	6,06	5,94	6,00	6,02	0,33	-0,66	
				akcinė	-	4,86	4,62	4,55	-1,52	-	
Jogurtas	natūralus	išskyrus geriamąjį ar dietinį	polistireno indelis	360 g	be akcijų	0,58	0,58	0,58	0,58	0,00	0,00
					akcinė	-	-	-	0,43	-	-
Sviestas	82 % riebumo	pergamentinis arba laminuotas popierius	200 g	be akcijų	1,45	1,34	1,33	1,33	0,00	-8,28	
Tepus riebalų mišinys	15 % augalinių riebalų	pergamentinis arba laminuotas popierius	200 g	be akcijų	1,33	1,25	1,24	1,23	-0,81	-7,52	
				akcinė	-	0,85	0,89	0,87	-2,25	-	
Varškė	be priedų	9 % riebumo	180–200 g, laminuotas popierius arba plastikinis maišelis	1 kg	be akcijų	4,13	3,75	3,75	3,68	-1,87	-10,90
					akcinė	-	2,86	3,33	3,07	-7,81	-
	liesa	1 kg	be akcijų	3,87	3,52	3,53	3,50	-0,85	-9,56		
			akcinė	-	2,76	3,05	2,93	-3,93	-		
Fermentinis sūris	Gouda, nesupjaustytas riekelėmis		fasuota arba nefasuota	1 kg	be akcijų	7,32	6,82	6,88	6,90	0,29	-5,74
	akcinė	-			-	5,18	4,57	-11,78	-		
	be akcijų	8,58			8,50	8,44	8,24	-2,37	-3,96		
kietasis, nesupjaustytas riekelėmis		1 kg	akcinė	-	6,35	6,08	6,58	8,22	-		
Tilsit, nesupjaustytas riekelėmis			be akcijų	7,39	6,76	6,83	6,81	-0,29	-7,85		
Kiauliena	šviežia, atšaldyta	kumpis su kaulu	nefasuota	1 kg	be akcijų	3,33	3,20	3,20	3,21	0,31	-3,60
					akcinė	-	-	2,99	2,99	0,00	-
		kumpis be kaulo sprandinė	1 kg	be akcijų	3,69	3,62	3,62	3,62	0,00	-1,90	
			1 kg	be akcijų	4,63	4,63	4,63	4,63	0,00	0,00	
Galvijiena	šviežia, atšaldyta	kumpis be kaulo	nefasuota	1 kg	be akcijų	5,14	5,31	4,86	4,86	0,00	-5,45
					akcinė	-	5,79	5,79	5,79	0,00	-9,67
					be akcijų	9,27	8,69	8,69	8,69	0,00	-6,26
Dešra	kiaulienos ir (arba) jautienos, aukščiausios rūšies	virtos dešrelės	260–310 g pakuotė	1 kg	be akcijų	5,91	6,01	5,89	5,92	0,51	0,17
					akcinė	-	3,84	4,68	4,65	-0,64	-
		šalto rūkymo	fasuota	1 kg	be akcijų	14,60	14,47	14,31	14,20	-0,77	-2,74
					akcinė	-	9,91	10,44	13,33	27,68	-
Vištienos ketvirčiai	atvėsinti	plastikinis maišelis arba nefasuota	1 kg	be akcijų	2,32	2,39	2,23	2,35	5,38	1,29	
				akcinė	-	1,63	1,49	-	-	-	
				be akcijų	2,16	2,12	2,07	2,07	0,00	-4,17	
Viščiukas ar viščiukas broileris	atvėsintas, nesukapotas	plastikinis maišelis arba nefasuota	1 kg	be akcijų	2,76	2,92	2,89	2,83	-2,08	2,54	
				akcinė	-	1,99	1,99	1,99	0,00	-	
Vištienos krūtinėlė	šviežia	fasuota arba nefasuota	1 kg	be akcijų	4,66	4,53	4,53	4,53	0,00	-2,79	
				akcinė	-	3,75	3,65	3,70	1,37	-	
Kalakutienos krūtinėlė	šviežia	fasuota arba nefasuota	1 kg	be akcijų	8,11	8,11	8,11	8,11	0,00	0,00	
				akcinė	-	5,79	5,78	5,79	0,17	-	
Narvuose laikomų vištų kiaušiniai	L kategorija	fasuota	10 vnt.	be akcijų	1,23	1,14	1,12	1,15	2,68	-6,50	
	M kategorija	fasuota	10 vnt.	be akcijų	1,15	1,01	1,02	0,99	-2,94	-13,91	
					akcinė	-	0,99	0,75	0,99	32,00	-

lentelės tęsinys 35 psl.



Produktas			Matavimo vnt.	Vidutinė svertinė kaina, EUR/mat. vnt.				Pokytis, %			
					2014	2015		savaitės*	metų**		
					06 26	05 28	06 18			06 25	
Jūrinės lydekos	užšaldyta, be galvos	plastikinis maišelis	1 kg	be akcijų	3,94	4,37	4,34	4,28	-1,38	8,63	
Atlantinės lašišos	šviežia, su galva, nuo 1 iki 3 kg	nefasuota	1 kg	be akcijų	7,82	7,82	7,80	7,72	-1,03	-1,28	
				akcinė	-	5,37	4,86	5,01	3,09	-	
Karpiai	gyvas arba šviežiai paskerstas	nefasuota	1 kg	be akcijų	3,53	3,61	3,52	3,47	-1,42	-1,70	
Sūdytos silkės	neišdarinėta, su galva	nefasuota	1 kg	be akcijų	2,57	2,47	2,59	2,64	1,93	2,72	
				akcinė	-	2,49	2,29	1,91	-16,59	-	
Silkės filė	natūrali, su oda, sūryme	nefasuota	1 kg	be akcijų	3,65	3,65	3,65	3,65	0,00	0,00	
				akcinė	-	2,95	2,99	2,99	0,00	-	
Jūriniai ešeriai	karšto rūkymo	nefasuota	1 kg	be akcijų	8,15	8,21	8,26	8,37	1,33	2,70	
Skumbrės	šalto rūkymo	nefasuota	1 kg	be akcijų	6,36	6,30	5,97	6,12	2,51	-3,77	
				akcinė	-	4,29	5,29	5,29	0,00	-	
Menkės filė	užšaldyta	plastikinis maišelis	1 kg	be akcijų	4,16	4,61	4,63	4,60	-0,65	10,58	
Žuvų konservai aliejuje	šprotai	skardinė dėžutė arba lengvai atidaroma skardinė dėžutė	160 g	be akcijų	0,83	0,84	0,83	0,84	1,20	1,20	
			akcinė	-	0,60	0,59	0,64	8,47	-		
	skumbė	240 g	be akcijų	0,96	0,93	0,90	0,94	4,44	-2,08		
			akcinė	-	0,77	0,73	0,74	1,37	-		
Kvietiniai miltai	Ekstra rūšis	1 kg popierinė pakuotė	1 kg	be akcijų	0,90	0,91	0,90	0,90	0,00	0,00	
			akcinė	-	0,72	0,66	0,71	7,58	-		
	aukščiausia rūšis	1 kg popierinė pakuotė	1 kg	be akcijų	0,87	0,87	0,87	0,87	0,00	0,00	
			akcinė	-	0,70	-	0,69	-	-		
		2 kg popierinė pakuotė	1 kg	be akcijų	0,74	0,74	0,74	0,73	-1,35	-1,35	
			akcinė	-	0,59	0,60	0,58	-3,33	-		
1 kg popierinė pakuotė	1 kg	be akcijų	0,71	0,71	0,71	0,72	1,41	1,41			
	akcinė	-	0,57	0,56	0,58	3,57	-				
Duona	juoda	be specialių priedų (džiovinėtų vaisių, riešutų ir kt.)	popierinė arba plastikinė pakuotė	1 kg	be akcijų	1,70	1,69	1,64	1,68	2,44	-1,18
	balta			1 kg	be akcijų	1,58	1,51	1,56	1,56	0,00	-1,27
Ryžiai	be specialių priedų, plikyti	800 g plastikinė pakuotė	1 kg	be akcijų	2,06	2,05	2,02	1,99	-1,49	-3,40	
Makaronai	spagečiai	400 g plastikinė pakuotė	1 kg	be akcijų	1,58	1,57	1,61	1,61	0,00	1,90	
				akcinė	-	1,58	1,64	1,34	-18,29	-	
Grikių kruopos	neskaldytos	800 g popierinė arba plastikinė pakuotė	1 kg	be akcijų	1,94	2,12	2,09	2,12	1,44	9,28	
				akcinė	-	1,72	1,91	1,96	2,62	-	
Manų kruopos	800 g popierinė arba plastikinė pakuotė	1 kg	be akcijų	0,85	0,75	0,83	0,84	1,20	-1,18		
			akcinė	-	0,72	0,76	0,75	-1,32	-		
Cukrus	popierinė arba plastikinė pakuotė	1 kg	be akcijų	1,01	0,88	0,91	0,89	-2,20	-11,88		
			akcinė	-	0,60	0,55	0,60	9,09	-		
Druska	joduota	be priedų	1 kg	be akcijų	0,35	0,35	0,35	0,35	0,00	0,00	
	1 kg		be akcijų	0,31	0,29	0,29	0,28	-3,45	-9,68		
Medus	natūralus	plastikinis indelis	1 kg	be akcijų	6,20	6,07	6,14	6,13	-0,16	-1,13	
		stiklinis indelis	1 kg	be akcijų	6,12	5,70	5,68	5,74	1,06	-6,21	
Bulvės	lietuviškos, naujojo derliaus	fasuota	1 kg	be akcijų	0,89	-	1,16	1,13	-2,59	26,97	
			akcinė	-	-	-	0,95	-	-		
	lietuviškos, senojo derliaus	II klasės, neplautos	fasuota	1 kg	be akcijų	0,33	0,27	0,28	0,30	7,14	-9,09
			nefasuota	1 kg	be akcijų	0,37	0,29	0,29	0,29	0,00	-21,62
	importuotos, naujojo derliaus	fasuota	1 kg	be akcijų	0,81	0,94	0,92	0,88	-4,35	8,64	
			akcinė	-	0,79	0,59	-	-	-		
nefasuota	1 kg	be akcijų	0,87	0,99	0,98	0,81	-17,35	-6,90			
	akcinė	-	-	0,58	0,60	3,45	-				
Morkos	lietuviškos, senojo derliaus	nefasuota	1 kg	be akcijų	0,58	0,86	0,86	0,84	-2,33	44,83	
			akcinė	-	0,69	-	-	-	-		
	importuotos, senojo derliaus	II klasės, plautos	nefasuota	1 kg	be akcijų	0,52	0,86	0,85	0,84	-1,18	61,54
			akcinė	-	-	0,74	0,74	0,00	-		
	importuotos, naujojo derliaus	nefasuota	1 kg	be akcijų	1,00	1,28	1,19	1,32	10,92	32,00	
			be akcijų	0,48	1,26	0,91	0,89	-2,20	85,42		
akcinė	-	-	-	0,71	-	-					
Kopūstai	lietuviški, senojo derliaus	nefasuota	1 kg	be akcijų	-	0,62	0,58	0,55	-5,17	-	
			1 kg	be akcijų	0,69	-	-	0,52	-	-24,64	
	lietuviški, naujojo derliaus	nefasuota	1 kg	be akcijų	-	0,62	0,61	0,61	0,00	-	
			be akcijų	0,79	1,30	0,82	1,02	24,39	29,11		
	akcinė	-	0,69	0,63	0,48	-23,81	-				

Produktas				Matavimo vnt.	Vidutinė svertinė kaina, EUR/mat. vnt.				Pokytis, %		
					2014		2015		savaitės*	metų**	
					06 26	05 28	06 18	06 25			
Trumpavaisiai agurkai	lietuviški	II klasės	nefasuota	1 kg	be akcijų	1,57	2,60	1,42	1,48	4,23	-5,73
	importuoti			akcinė	-	1,86	1,11	1,00	-9,91	-	
Ilgavaisiai agurkai	lietuviški	II klasės	nefasuota	1 kg	be akcijų	1,43	1,86	1,23	1,13	-8,13	-20,98
	importuoti			akcinė	-	1,28	1,06	0,78	-26,42	-	
Pomidorai	lietuviški	II klasės	nefasuota	1 kg	be akcijų	1,45	1,87	1,51	1,25	-17,22	-13,79
	importuoti			akcinė	-	2,02	3,09	2,80	2,50	-10,71	23,76
Paprika	raudonoji, importuota	II klasės	nefasuota	1 kg	be akcijų	1,44	1,52	1,27	1,52	19,69	5,56
				akcinė	-	1,41	-	0,96	-	-	
Svogūnai, geltonieji	lietuviški, senojo derliaus	II klasės	nefasuota	1 kg	be akcijų	3,31	3,99	2,99	2,93	-2,01	-11,48
	importuoti, senojo derliaus			akcinė	-	3,60	1,88	2,03	7,98	-	
Česnakai	importuoti		fasuota	1 kg	be akcijų	-	8,70	8,70	8,70	0,00	-
			nefasuota	1 kg	be akcijų	2,84	2,45	2,47	2,56	3,64	-9,86
Obuoliai	Jonagold	II klasės	nefasuota	1 kg	be akcijų	0,86	1,06	1,13	1,11	-1,77	29,07
	Golden			akcinė	-	0,86	0,99	0,99	0,00	-	
Bananai			nefasuota	1 kg	be akcijų	1,72	1,22	1,61	1,58	-1,86	-8,14
				akcinė	-	1,08	1,49	1,15	-22,82	-	
Geriamasis vanduo	negazuotas, be priedų			1,5 l	be akcijų	1,38	1,55	1,56	1,55	-0,64	12,32
				akcinė	-	1,36	1,10	1,23	11,82	-	
Maistinis aliejus	rapsų	plastikinis butelis		1 l	be akcijų	0,61	0,58	0,58	0,59	1,72	-3,28
	saulėgrąžų			akcinė	-	0,42	0,40	0,39	-2,50	-	
Maistinis aliejus	saulėgrąžų			1 l	be akcijų	2,07	2,08	2,06	2,00	-2,91	-3,38
				akcinė	-	1,31	1,43	1,43	0,00	-	
Maistinis aliejus	saulėgrąžų			1 l	be akcijų	2,08	2,09	2,06	2,05	-0,49	-1,44
				akcinė	-	1,34	1,38	1,43	3,62	-	

Kainos registruojamos Vilniaus, Kauno, Klaipėdos, Panevėžio, Šiaulių, Alytaus ir Marijampolės miestų „Maxima“, „Iki“, „Rimi“ ir „Norfa“ prekybos centruose.

* palyginus 2015 06 25 su 2015 06 18; ** palyginus 2015 06 25 su 2014 06 26

Šaltinis: ŽŪIKVC (ŽŪMPRIS)

Pastaba. Oficialus euro kursas – 1 euras už 3,4528 lito, galiojantis nuo 2002 m. vasario 2 d., patvirtintas Lietuvos Respublikos Vyriausybės ir Lietuvos banko valdybos nutarimais.

Maisto produktų mažmeninės rinkos sektoriaus informaciją parengė A. Ramaškevičienė ir L. Railienė, tel.: (8 37) 39 72 91, 39 70 83

Šaltinių sutrumpinimai

AMA	– Agrarmarkt Austria, Austrija
EK	– Europos Komisija
EKI	– Eesti Konjunkturiinstituut, Estija
EUROSTAT	– The Statistical Office of the European Communities
IGC	– International Grains Council, D. Britanija
LDAA	– Lietuvos daržovių augintojų asociacija
LVAEI	– Latvijas Valsts Agraras Ekonomikas Instituts, Latvija
LŽŪKT	– Lietuvos žemės ūkio konsultavimo tarnyba
LŽŪMPRRA	– Lietuvos žemės ūkio ir maisto produktų rinkos reguliavimo agentūra
NMA	– Nacionalinė mokėjimo agentūra
SDAIS	– Supirkėjų duomenų apdorojimo informacinės sistemos
STD	– Lietuvos Statistikos departamentas
VMVT	– Valstybinė maisto ir veterinarijos tarnyba
ZSRIR	– Zintegrowany System Rolniczej Informacji Rynkowej, Lenkija
ŽŪIKVC	– VĮ Žemės ūkio informacijos ir kaimo verslo centras
ŽŪM	– Lietuvos Respublikos žemės ūkio ministerija
ŽŪMPRIS	– Lietuvos žemės ūkio ir maisto produktų rinkos informacinė sistema
ŽŪR	– Žemės ūkio rūmai
USDA	– United States Department of Agriculture, JAV

Kopijavimas ar publikavimas viso leidinio ar jo dalies, be raštiško leidėjo sutikimo, yra draudžiamas

© „Agro RINKA“

Leidėjas: VĮ Žemės ūkio informacijos ir kaimo verslo centras

V. Kudirkos g. 18-1, Vilnius,

Tel. (8 5) 266 0601

Redakcinė kolegija, tel.: (8 5) 266 0602, (8 5) 266 0614, (8 37) 39 70 94

El. paštas: agrorinka@vic.lt

http://www.vic.lt/ris

Tiražas 100 egz.

Maketavo R. Berūkštienė

Spausdino VĮ Žemės ūkio informacijos ir kaimo verslo centras

V. Kudirkos g. 18-1, 03105 Vilnius, tel. (8 5) 266 0601