



# Agro RINKA

ISSN 2351-5856

OFICIALUSIS INFORMACINIS STATISTINIS LEIDINYS

2015 m. liepos 14 d.

Nr. 12 (250)

## TURINYS



|  |       |
|--|-------|
| Grūdų ir rapsų rinka .....                   | 1-5   |
| Kiaulienos, jautienos ir avienos rinka ..... | 6-13  |
| Paukštienos ir kiaušinių rinka .....         | 14-16 |



|  |       |
|--|-------|
| Pieno ir pieno gaminių rinka .....           | 17-27 |
| Bulvių, daržovių, vaisių ir uogų rinka ..... | 28-30 |
| Ekologiškų produktų rinka .....              | 31-32 |
| Maisto produktų mažmeninė rinka .....        | 33-36 |

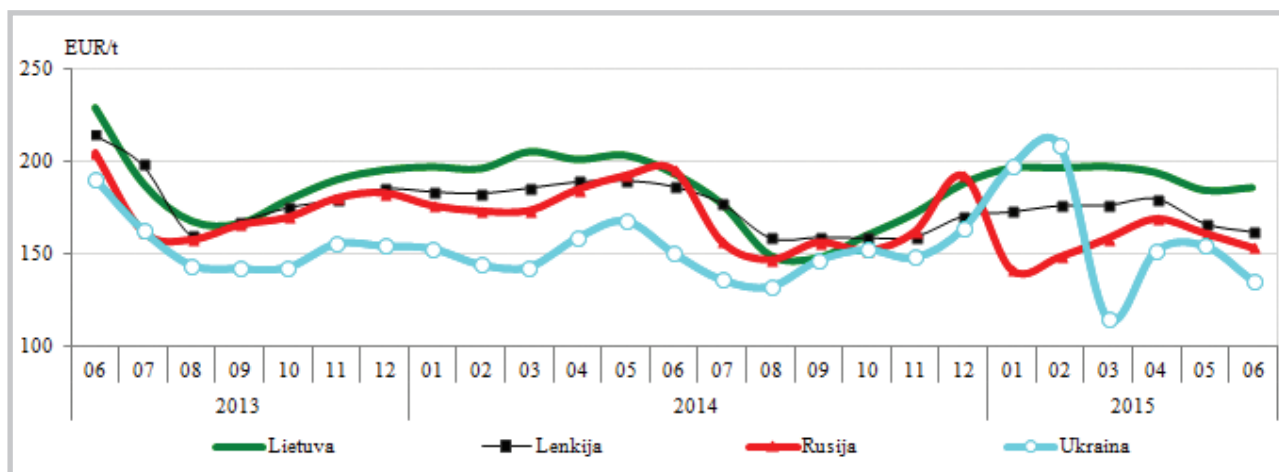
## Grūdų ir rapsų rinka

Lietuvoje 2015 m. liepos pradžioje kviečių ir kvietrugių supirkimo kaina didėjo, rugių, pašarinių miežių ir avižų – mažėjo. Kviečiai grūdų supirkimo įmonėse šių metų 27 savaitę (06 29–07 05) buvo superkami vidutiniškai po 186,67 EUR/t ir, lyginant su kaina, buvusia birželio pradžioje (23 savaitę (06 01–07)), išaugo 9,3 proc. **Kvietrugių** vidutinė supirkimo kaina, lyginant 27 savaitę su 23 savaitę, padidėjo tik 0,2 proc. (iki 133,95 EUR/t).

**Avižų** vidutinė supirkimo kaina 27 savaitę, lyginant su 23 savaitę, sumažėjo 9,5 proc. (iki 106,87 EUR/t), **rugių** – 6,1 proc. (iki 121,60 EUR/t), o **pašarinių miežių** (II klasės) – 0,17 proc. (iki 140,29 EUR/t).

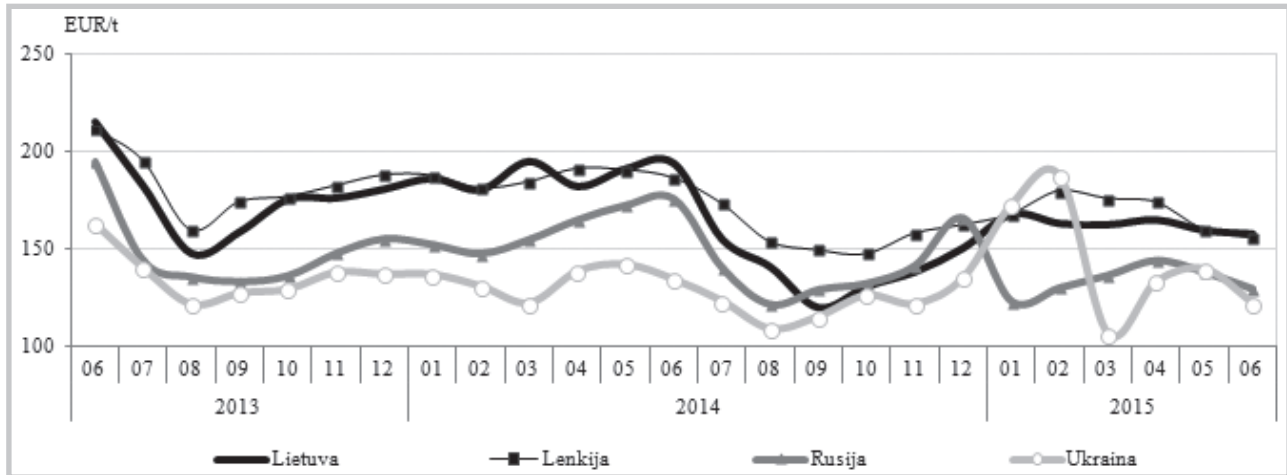
**Pasaulyje 2015–2016 m. prognozuojamas mažesnis grūdų derlius.** Tarptautinės grūdų tarybos (toliau – IGC) 2015 m. birželio 25 d. duomenimis, pasaulinė grūdų derliaus prognozė 2015–2016 m., lyginant su 2014–2015 m., sumažinta 2,24 proc. (iki

Maistinių kviečių kainos Lietuvoje, Lenkijoje, Rusijoje ir Ukrainoje 2013–2015 m., EUR/t\*





## Pašarinių kviečių kainos Lietuvoje, Lenkijoje, Rusijoje ir Ukrainoje 2013–2015 m., EUR/t\*



\* kainos (EUR) pateiktos pagal atitinkamos datos ECB valiutų kursą

Šaltiniai: ŽŪIKVC (ŽŪMPRIS), ZSRIR, SovEcon, Agroperspectiva

1 966 mln. t). Grūdų derliaus prognozė pasaulyje pirmiausia sumažinta dėl 2015–2016 m. numatomo mažesnio kviečių derliaus. Nors grūdų derlius šiame sezone ir numatomas mažesnis negu 2014–2015 m., tačiau turėtų būti 4 proc. didesnis už pastarųjų penkerių metų vidurkį. Grūdų sunaudojimo prognozė išlieka didelė – 1 981 mln. t, numatant grūdų sunaudojimo augimą maisto ir pramoniniams poreikiams, ir nedidelį sumažėjimą pašarų ir kitiems poreikiams (įskaitant nuostolius nuimant derlių). Tačiau pasaulinės grūdų atsargos 2015–2016 derliaus metų pabaigoje, numatant mažesnę derlių, gali sumažėti iki 422 mln. t. Tai būtų 3,65 proc. mažiau negu 2014–2015 derliaus metų pabaigoje, pagrįste

dėl 6,47 proc. (iki 188 mln. t) numatomų mažesnių kukurūzų atsargų.

IGC duomenimis, pasaulyje 2015–2016 m. numatomas 711 mln. t kviečių derlius. Lyginant su 2014–2015 m., tai būtų 1,39 proc. mažiau. Pasaulinis kviečių sunaudojimas, lyginant su praėjusiu sezonu, numatomas 0,42 proc. didesnis ir gali sudaryti 713 mln. t, o atsargos sezono pabaigoje turėtų siekti 196 mln. t – tai būtų 1,01 proc. mažiau negu 2014–2015 m. Pasaulinė kviečių prekyba 2015–2016 m. prognozuojama 149 mln. t – 2,61 proc. mažesnė, lyginant su praėjusiu sezonu.

Pasaulinis miežių derlius 2015–2016 m., lyginant su 2014–2015 m., numatomas 3,55 proc.

## Grūdų ir rapsų vidutinės savaitinės supirkimo kainos (iš augintojų ir kitų vidaus rinkos ūkio subjektų) Lietuvoje, EUR/t (be PVM)

| Data            | 2014                  |               |                    |               | 2015               |               |                       |               | Pokytis, %    |               |               |               |
|-----------------|-----------------------|---------------|--------------------|---------------|--------------------|---------------|-----------------------|---------------|---------------|---------------|---------------|---------------|
|                 | 27 sav. (06 30–07 06) |               | 25 sav. (06 15–21) |               | 26 sav. (06 22–28) |               | 27 sav. (06 29–07 05) |               | savaitės***   |               | metų****      |               |
|                 | be NP*                | su NP**       | be NP*             | su NP**       | be NP*             | su NP**       | be NP*                | su NP**       | be NP*        | su NP**       | be NP*        | su NP**       |
| <b>Kviečiai</b> | <b>196,93</b>         | <b>196,82</b> | <b>189,13</b>      | <b>188,94</b> | <b>173,40</b>      | <b>172,93</b> | <b>186,88</b>         | <b>186,67</b> | <b>7,77</b>   | <b>7,95</b>   | <b>-5,11</b>  | <b>-5,16</b>  |
| I klasės        | 201,34                | 201,22        | 191,18             | 190,98        | 178,65             | 178,26        | 182,37                | 181,84        | 2,09          | 2,01          | -9,42         | -9,63         |
| II klasės       | 192,35                | 192,32        | 196,51             | 196,40        | 173,15             | 172,83        | 194,31                | 194,22        | 12,22         | 12,38         | 1,02          | 0,99          |
| III klasės      | 194,55                | 194,54        | 173,38             | 173,14        | 173,61             | 172,58        | 182,03                | 181,69        | 4,85          | 5,28          | -6,44         | -6,61         |
| kiti            | 192,20                | 192,00        | 154,80             | 154,30        | 161,28             | 160,52        | 162,96                | 162,63        | 1,04          | 1,31          | -15,22        | -15,29        |
| <b>Rugiai</b>   | <b>121,70</b>         | <b>121,36</b> | <b>128,31</b>      | <b>128,29</b> | <b>125,04</b>      | <b>125,00</b> | <b>122,97</b>         | <b>121,60</b> | <b>-1,65</b>  | <b>-2,72</b>  | <b>1,04</b>   | <b>0,20</b>   |
| I klasės        | -                     | -             | 132,18             | 132,18        | 130,14             | 130,14        | -                     | -             | -             | -             | -             | -             |
| II klasės       | 121,70                | 121,36        | 124,38             | 124,34        | •                  | •             | 122,97                | 121,60        | -             | -             | 1,04          | 0,20          |
| <b>Miežiai</b>  | <b>173,42</b>         | <b>173,09</b> | <b>173,49</b>      | <b>173,84</b> | <b>173,71</b>      | <b>173,71</b> | <b>151,13</b>         | <b>151,24</b> | <b>-13,00</b> | <b>-12,94</b> | <b>-12,85</b> | <b>-12,62</b> |
| I klasės        | •                     | •             | •                  | •             | •                  | •             | 138,10                | 137,58        | -             | -             | -             | -             |
| II klasės       | 172,47                | 172,30        | 136,28             | 135,24        | 143,12             | 141,81        | 140,81                | 140,29        | -1,62         | -1,08         | -18,36        | -18,58        |
| salykliniai     | •                     | •             | 190,19             | 191,17        | 179,94             | 180,23        | 173,73                | 175,15        | -3,45         | -2,82         | -             | -             |
| Avižos          | 141,06                | 141,06        | 108,84             | 108,50        | 127,83             | 127,55        | 109,16                | 106,87        | -14,61        | -16,21        | -22,61        | -24,24        |
| Grikliai        | 256,28                | 254,97        | •                  | •             | 438,80             | 435,17        | 509,79                | 509,79        | 16,18         | 17,15         | 98,91         | 99,94         |
| Kvietrugiai     | 168,03                | 167,83        | 136,31             | 135,74        | 137,66             | 137,30        | 134,81                | 133,95        | -2,07         | -2,44         | -19,77        | -20,19        |
| Kukurūzai       | 163,80                | 163,80        | 157,93             | 157,93        | 148,90             | 148,90        | 154,80                | 154,80        | 3,96          | 3,96          | -5,49         | -5,49         |
| Žirniai         | 235,60                | 235,60        | 192,36             | 192,36        | 167,24             | 166,73        | 212,27                | 212,27        | 26,93         | 27,32         | -9,90         | -9,90         |

\* kaina be nuoskaitų (prieš valymą ir džiovinimą) ir priemokų; \*\* kaina su nuoskaitomis (po valymo ir džiovinimo) ir priemokomis; \*\*\* lyginant 2015 m. 27 savaitę su 26 savaitę; \*\*\*\* lyginant 2015 m. 27 savaitę su 2014 m. 27 savaitę.

Pastaba. Grūdų bei rapsų 25 ir 26 savaičių supirkimo kainos patikslintos 2015 07 09

• – konfidencialūs duomenys.

Šaltinis: ŽŪIKVC (ŽŪMPRIS)



mažesnis ir gali sudaryti 136 mln. t. Pereinamosios pasaulinės miežių atsargos 2015–2016 m. sezono pabaigoje gali sudaryti 23 mln. t ir tai būtų 8 proc. mažesnės atsargos, lyginant su praėjusiu sezonu. Pasaulinė miežių prekyba, numatant mažesnę jų poreikį Artimuosiuose Rytuose ir Šiaurės Afrikoje, 2015–2016 m., lyginant su 2014–

2015 m., gali sumažėti 13,79 proc. (iki 25 mln. t). O miežių sunaudojimas, prognozuojant mažesnę jų sunaudojimą pašarams (ypač Šiaurės Afrikoje ir Artimuosiuose Rytuose), gali būti 2,82 proc. mažesnis ir sudaryti 138 mln. t.

Šaltiniai: ŽŪIKVC (ŽŪMPRIS) ir IGC

### Grūdų pasiūla ir paklausa pasaulyje, mln. t

|   | Atsargos periodo pradžioje | Derlius | Importas | Bendra pasiūla | Sunaudojimas |          |          |                | Eksportas | Atsargos periodo pabaigoje |
|---|----------------------------|---------|----------|----------------|--------------|----------|----------|----------------|-----------|----------------------------|
|   |                            |         |          |                | maistui      | pramonei | pašarams | iš viso        |           |                            |
| <b>Argentina</b>                          |                            |         |          |                |              |          |          |                |           |                            |
| 2013–2014                                 | 3,3                        | 50,9    | 0,0      | <b>54,1</b>    | 4,6          | 2,6      | 14,5     | <b>23,5</b>    | 24,6      | 6,1                        |
| 2014–2015                                 | 6,1                        | 50,8    | 0,0      | <b>56,9</b>    | 4,9          | 2,8      | 12,5     | <b>21,6</b>    | 27,2      | 8,1                        |
| 2015–2016*                                | 8,1                        | 49,1    | 0,0      | <b>57,2</b>    | 4,9          | 2,9      | 12,7     | <b>21,5</b>    | 28,8      | 6,9                        |
| <b>Australija</b>                         |                            |         |          |                |              |          |          |                |           |                            |
| 2013–2014                                 | 6,7                        | 37,6    | 0,0      | <b>44,3</b>    | 2,2          | 0,8      | 7,7      | <b>11,7</b>    | 26,1      | 6,4                        |
| 2014–2015                                 | 6,4                        | 35,3    | 0,0      | <b>41,7</b>    | 2,2          | 0,8      | 6,8      | <b>10,9</b>    | 24,8      | 6,1                        |
| 2015–2016*                                | 6,1                        | 37,8    | 0,0      | <b>43,9</b>    | 2,3          | 0,8      | 7,9      | <b>12,0</b>    | 25,8      | 6,1                        |
| <b>Kanada</b>                             |                            |         |          |                |              |          |          |                |           |                            |
| 2013–2014                                 | 8,1                        | 66,2    | 0,8      | <b>75,1</b>    | 3,2          | 6,1      | 19,4     | <b>30,0</b>    | 30,2      | 14,9                       |
| 2014–2015                                 | 14,9                       | 51,1    | 2,0      | <b>68,1</b>    | 3,2          | 6,0      | 19,9     | <b>30,6</b>    | 27,9      | 9,6                        |
| 2015–2016*                                | 9,6                        | 54,5    | 1,3      | <b>65,4</b>    | 3,2          | 6,1      | 19,5     | <b>30,4</b>    | 27,6      | 7,5                        |
| <b>ES-27</b>                              |                            |         |          |                |              |          |          |                |           |                            |
| 2013–2014                                 | 21,8                       | 300,7   | 20,4     | <b>343,0</b>   | 63,4         | 35,0     | 160,7    | <b>273,3</b>   | 44,5      | 25,2                       |
| 2014–2015                                 | 25,2                       | 323,6   | 15,1     | <b>364,0</b>   | 63,6         | 35,9     | 167,4    | <b>280,8</b>   | 52,4      | 30,8                       |
| 2015–2016*                                | 30,8                       | 306,6   | 17,4     | <b>354,8</b>   | 63,9         | 36,4     | 163,2    | <b>278,3</b>   | 45,6      | 30,9                       |
| <b>Kazachstanas</b>                       |                            |         |          |                |              |          |          |                |           |                            |
| 2013–2014                                 | 2,6                        | 17,5    | 0,0      | <b>20,0</b>    | 2,5          | 0,2      | 4,0      | <b>9,0</b>     | 8,8       | 2,3                        |
| 2014–2015                                 | 2,3                        | 16,6    | 0,4      | <b>19,3</b>    | 2,5          | 0,2      | 4,5      | <b>10,0</b>    | 6,1       | 3,3                        |
| 2015–2016*                                | 3,3                        | 16,5    | 0,2      | <b>20,0</b>    | 2,5          | 0,2      | 4,0      | <b>9,0</b>     | 6,9       | 4,1                        |
| <b>Rusija</b>                             |                            |         |          |                |              |          |          |                |           |                            |
| 2013–2014                                 | 8,7                        | 88,7    | 1,2      | <b>98,6</b>    | 15,9         | 4,6      | 32,0     | <b>66,0</b>    | 24,8      | 7,9                        |
| 2014–2015                                 | 7,9                        | 101,5   | 0,4      | <b>109,8</b>   | 16,1         | 4,6      | 35,1     | <b>68,1</b>    | 30,3      | 11,4                       |
| 2015–2016*                                | 11,4                       | 92,6    | 0,7      | <b>104,7</b>   | 16,3         | 4,5      | 35,1     | <b>67,8</b>    | 28,5      | 8,4                        |
| <b>Ukraina</b>                            |                            |         |          |                |              |          |          |                |           |                            |
| 2013–2014                                 | 5,3                        | 62,5    | 0,1      | <b>67,9</b>    | 7,3          | 0,9      | 15,5     | <b>28,4</b>    | 32,2      | 7,3                        |
| 2014–2015                                 | 7,3                        | 63,5    | 0,0      | <b>70,8</b>    | 7,1          | 0,9      | 16,0     | <b>28,5</b>    | 34,9      | 7,4                        |
| 2015–2016*                                | 7,4                        | 54,9    | 0,0      | <b>62,4</b>    | 7,1          | 0,9      | 14,7     | <b>26,7</b>    | 29,6      | 6,1                        |
| <b>JAV</b>                                |                            |         |          |                |              |          |          |                |           |                            |
| 2013–2014                                 | 43,1                       | 425,6   | 8,2      | <b>476,9</b>   | 32,2         | 164,7    | 139,9    | <b>339,6</b>   | 86,9      | 50,4                       |
| 2014–2015                                 | 50,4                       | 432,6   | 7,8      | <b>490,7</b>   | 32,4         | 163,8    | 142,9    | <b>341,9</b>   | 79,3      | 69,5                       |
| 2015–2016*                                | 69,5                       | 407,1   | 7,2      | <b>483,8</b>   | 32,6         | 164,9    | 138,6    | <b>338,9</b>   | 81,0      | 63,9                       |
| <b>Pagrindinės šalys eksportuotojos**</b> |                            |         |          |                |              |          |          |                |           |                            |
| 2013–2014                                 | 99,5                       | 1 049,7 | 30,8     | <b>1 179,9</b> | 131,2        | 214,7    | 393,7    | <b>781,4</b>   | 278,1     | 120,4                      |
| 2014–2015                                 | 120,4                      | 1 075,0 | 25,8     | <b>1 221,2</b> | 132,0        | 215,0    | 405,0    | <b>792,3</b>   | 282,8     | 146,1                      |
| 2015–2016*                                | 146,1                      | 1 019,1 | 26,9     | <b>1 192,1</b> | 132,8        | 216,7    | 395,7    | <b>784,5</b>   | 273,7     | 133,9                      |
| <b>Kinija</b>                             |                            |         |          |                |              |          |          |                |           |                            |
| 2013–2014                                 | 123,0                      | 348,2   | 18,5     | <b>489,7</b>   | 96,5         | 58,7     | 169,3    | <b>344,9</b>   | 1,0       | 143,8                      |
| 2014–2015                                 | 143,8                      | 349,3   | 21,8     | <b>515,0</b>   | 96,3         | 62,5     | 180,3    | <b>359,0</b>   | 0,9       | 155,0                      |
| 2015–2016*                                | 155,0                      | 354,8   | 20,3     | <b>530,2</b>   | 95,9         | 64,8     | 186,7    | <b>367,4</b>   | 1,1       | 161,7                      |
| <b>Indija</b>                             |                            |         |          |                |              |          |          |                |           |                            |
| 2013–2014                                 | 25,7                       | 136,7   | 0,1      | <b>162,5</b>   | 99,9         | 4,4      | 15,1     | <b>131,6</b>   | 10,4      | 20,5                       |
| 2014–2015                                 | 20,5                       | 136,2   | 0,1      | <b>156,7</b>   | 101,4        | 4,9      | 15,7     | <b>131,8</b>   | 5,4       | 19,6                       |
| 2015–2016*                                | 19,6                       | 131,8   | 0,8      | <b>152,3</b>   | 104,5        | 5,1      | 16,2     | <b>135,8</b>   | 3,0       | 13,5                       |
| <b>Pasaulis iš viso</b>                   |                            |         |          |                |              |          |          |                |           |                            |
| 2013–2014                                 | 336,5                      | 2 001,6 | 309,9    | <b>2 338,1</b> | 644,5        | 316,5    | 845,0    | <b>1 934,1</b> | 306,9     | 403,9                      |
| 2014–2015                                 | 403,9                      | 2 011,4 | 316,8    | <b>2 415,3</b> | 653,6        | 321,3    | 875,3    | <b>1 977,2</b> | 316,8     | 438,1                      |
| 2015–2016*                                | 438,1                      | 1 965,5 | 309,7    | <b>2 403,6</b> | 660,4        | 325,7    | 874,1    | <b>1 981,4</b> | 309,7     | 422,2                      |

\* IGC 2015 m. birželio mėnesio prognozė

\*\* pagrindinės šalys eksportuotojos – Argentina, Australija, Kanada, ES, Kazachstanas, Rusija, Ukraina ir JAV

Šaltinis: IGC



## Grūdų ir rapsų vidutinės kainos (augintojų) ES šalyse, EUR/t

| Valstybė                   | Data | 2014                  | 2015                  |                       |                       |                       | Pokytis, %   |               |
|----------------------------|------|-----------------------|-----------------------|-----------------------|-----------------------|-----------------------|--------------|---------------|
|                            |      | 26 sav.<br>(06 23–29) | 23 sav.<br>(06 01–07) | 24 sav.<br>(06 08–14) | 25 sav.<br>(06 15–21) | 26 sav.<br>(06 22–28) | savaitės*    | metų**        |
| <b>Maistiniai kviečiai</b> |      |                       |                       |                       |                       |                       |              |               |
| Belgija                    |      | 193,00                | 179,00                | 184,00                | 179,00                | 182,00                | 1,68         | -5,70         |
| Bulgarija                  |      | 167,54                | 161,43                | 161,43                | 161,79                | 157,65                | -2,56        | -5,90         |
| Čekija                     |      | 179,71                | -                     | 165,12                | 165,52                | 163,65                | -1,13        | -8,94         |
| Vokietija                  |      | 178,83                | 172,93                | 179,36                | 176,00                | 178,88                | 1,63         | 0,02          |
| Estija                     |      | 185,55                | 168,41                | 163,29                | 169,13                | 170,38                | 0,74         | -8,18         |
| Graikija                   |      | 145,00                | -                     | -                     | 150,00                | 150,00                | 0,00         | 3,45          |
| Ispanija                   |      | 196,80                | 187,26                | 188,32                | 187,42                | 187,92                | 0,27         | -4,51         |
| Prancūzija                 |      | 176,75                | 171,23                | 167,63                | -                     | 191,50                | -            | 8,35          |
| Kroatija                   |      | 146,54                | -                     | 156,65                | 166,30                | 158,12                | -4,92        | 7,90          |
| Italija                    |      | 187,10                | 176,75                | 197,17                | 211,00                | 192,50                | -8,77        | 2,89          |
| Latvija                    |      | 209,00                | 190,37                | 182,43                | 180,52                | 184,66                | 2,29         | -11,65        |
| <b>Lietuva</b>             |      | <b>186,83</b>         | <b>170,13</b>         | <b>166,79</b>         | <b>167,98</b>         | <b>166,93</b>         | <b>-0,63</b> | <b>-10,65</b> |
| Vengrija                   |      | 159,68                | 157,47                | 154,13                | 158,44                | 158,21                | -0,15        | -0,92         |
| Austrija                   |      | 177,00                | 166,50                | 170,00                | 171,50                | 171,50                | 0,00         | -3,11         |
| Lenkija                    |      | 181,16                | 158,78                | 162,38                | 162,31                | 162,36                | 0,04         | -10,37        |
| Rumunija                   |      | 180,62                | 178,17                | 173,15                | 168,51                | 156,51                | -7,12        | -13,35        |
| Slovėnija                  |      | 194,55                | 186,34                | 190,24                | 185,47                | 185,40                | -0,04        | -4,70         |
| Slovakija                  |      | 165,51                | 162,36                | 156,49                | 159,14                | 153,68                | -3,43        | -7,15         |
| Suomija                    |      | 167,33                | 161,00                | 161,75                | 160,67                | 160,67                | 0,00         | -3,98         |
| Švedija                    |      | -                     | 175,33                | 175,27                | -                     | -                     | -            | -             |
| Jungtinė Karalystė         |      | 264,59                | 196,63                | 194,88                | 205,06                | 210,04                | 2,43         | -20,61        |
| <b>Pašariniai kviečiai</b> |      |                       |                       |                       |                       |                       |              |               |
| Belgija                    |      | 191,00                | 171,00                | 172,00                | 173,00                | 177,00                | 2,31         | -7,33         |
| Bulgarija                  |      | 155,09                | 139,75                | 140,18                | 140,18                | 138,05                | -1,52        | -10,99        |
| Čekija                     |      | 175,12                | -                     | 140,16                | 137,72                | 140,79                | 2,23         | -19,60        |
| Vokietija                  |      | 177,07                | 165,57                | 166,71                | 168,00                | 168,47                | 0,28         | -4,86         |
| Estija                     |      | 176,32                | 147,65                | 148,12                | 143,00                | 141,10                | -1,33        | -19,98        |
| Prancūzija                 |      | 166,00                | 150,23                | 151,23                | -                     | -                     | -            | -             |
| Airija                     |      | 202,75                | 179,00                | 178,00                | 179,00                | 182,00                | 1,68         | -10,23        |
| Latvija                    |      | 180,00                | 132,50                | 148,76                | 138,02                | 147,39                | 6,79         | -18,12        |
| <b>Lietuva</b>             |      | <b>180,81</b>         | <b>148,73</b>         | <b>151,11</b>         | <b>147,07</b>         | <b>151,63</b>         | <b>3,10</b>  | <b>-16,14</b> |
| Vengrija                   |      | 139,81                | 145,21                | 143,62                | 142,71                | 140,70                | -1,41        | 0,63          |
| Olandija                   |      | 199,00                | 181,00                | 178,00                | 183,00                | 195,00                | 6,56         | -2,01         |
| Austrija                   |      | -                     | 150,50                | 147,50                | -                     | -                     | -            | -             |
| Lenkija                    |      | 183,59                | 149,39                | 152,91                | 153,03                | 155,18                | 1,41         | -15,47        |
| Portugalija                |      | 192,50                | 190,00                | 190,00                | 183,00                | 185,00                | 1,09         | -3,90         |
| Rumunija                   |      | -                     | 174,13                | 166,10                | -                     | -                     | -            | -             |
| Slovakija                  |      | 138,62                | 126,34                | 125,26                | -                     | 126,06                | -            | -9,06         |
| Jungtinė Karalystė         |      | 187,50                | 162,84                | 167,52                | 164,54                | 173,45                | 5,42         | -7,49         |
| <b>Pašariniai miežiai</b>  |      |                       |                       |                       |                       |                       |              |               |
| Belgija                    |      | -                     | 173,00                | 174,00                | 174,00                | 177,00                | 1,72         | -             |
| Bulgarija                  |      | 142,91                | -                     | -                     | -                     | 140,61                | -            | -1,61         |
| Čekija                     |      | -                     | -                     | 130,87                | 120,12                | 133,55                | 11,18        | -             |
| Vokietija                  |      | 152,50                | 154,42                | 149,86                | 151,30                | 153,21                | 1,27         | 0,47          |
| Estija                     |      | 147,00                | 143,87                | 140,44                | 145,07                | 142,91                | -1,49        | -2,78         |
| Graikija                   |      | 155,00                | -                     | -                     | 140,00                | 140,00                | 0,00         | -9,68         |
| Ispanija                   |      | 169,37                | 173,75                | 174,31                | 173,78                | 173,31                | -0,27        | 2,32          |
| Prancūzija                 |      | 151,00                | -                     | -                     | -                     | 181,33                | -            | 20,09         |
| Kroatija                   |      | 139,28                | -                     | -                     | -                     | 122,55                | -            | -12,01        |
| Airija                     |      | 184,25                | 161,00                | 164,33                | 160,33                | 164,67                | 2,70         | -10,63        |
| Italija                    |      | 172,63                | -                     | 152,50                | 157,50                | 159,75                | 1,43         | -7,46         |
| Kipras                     |      | -                     | -                     | -                     | 202,28                | -                     | -            | -             |
| Latvija                    |      | 175,00                | 140,00                | 132,97                | 140,33                | 136,77                | -2,54        | -21,85        |
| <b>Lietuva</b>             |      | <b>170,35</b>         | <b>125,18</b>         | <b>128,41</b>         | <b>127,92</b>         | <b>135,06</b>         | <b>5,59</b>  | <b>-20,72</b> |
| Vengrija                   |      | 132,53                | 136,24                | 137,69                | 128,98                | 128,83                | -0,12        | -2,79         |
| Olandija                   |      | 169,00                | 170,00                | 169,50                | 171,00                | 179,50                | 4,97         | 6,21          |
| Austrija                   |      | 154,50                | 131,50                | 137,50                | -                     | -                     | -            | -             |
| Lenkija                    |      | 170,05                | 134,26                | 134,56                | 131,05                | 136,61                | 4,24         | -19,67        |
| Portugalija                |      | 182,50                | 190,00                | 190,00                | 185,00                | 187,00                | 1,08         | 2,47          |
| Rumunija                   |      | 143,92                | -                     | 126,73                | 147,46                | 152,61                | 3,50         | 6,04          |

lentelės tęsinys 5 psl.



4 psl. lentelės tęsinys

| Pašariniai miežiai |        |               |        |        |               |       |        |
|--------------------|--------|---------------|--------|--------|---------------|-------|--------|
| Slovakija          | 129,05 | 124,03        | 124,96 | 123,81 | -             | -     | -      |
| Suomija            | 132,50 | 134,75        | 134,75 | 135,00 | 134,67        | -0,24 | 1,64   |
| Švedija            | -      | 154,49        | 149,81 | -      | -             | -     | -      |
| Jungtinė Karalystė | 155,63 | 142,86        | 144,14 | 147,11 | 157,53        | 7,08  | 1,22   |
| Maistiniai rugiai  |        |               |        |        |               |       |        |
| Čekija             | -      | -             | 148,95 | 150,39 | 136,23        | -9,42 | -      |
| Vokietija          | 165,42 | 148,10        | 153,38 | 146,50 | 155,67        | 6,26  | -5,89  |
| Latvija            | -      | -             | 117,36 | -      | -             | -     | -      |
| <b>Lietuva</b>     | -      | -             | -      | -      | <b>104,39</b> | -     | -      |
| Lenkija            | 135,33 | 111,38        | 110,71 | 113,80 | 116,64        | 2,50  | -13,81 |
| Rapsai             |        |               |        |        |               |       |        |
| Vokietija          | 336,40 | 356,35        | 363,52 | 365,14 | 364,79        | -0,10 | 8,44   |
| Estija             | 361,78 | 389,26        | 389,26 | 389,26 | 389,26        | 0,00  | 7,60   |
| Latvija            | -      | -             | -      | -      | 367,00        | -     | -      |
| <b>Lietuva</b>     | -      | <b>344,09</b> | -      | -      | -             | -     | -      |
| Lenkija            | 384,80 | 380,65        | 379,56 | 390,64 | 398,84        | 2,10  | 3,65   |

\* lyginant 2015 m. 26 savaitę su 25 savaitę

\*\* lyginant 2015 m. 26 savaitę su 2014 m. 26 savaitę

Pastaba. Lietuvos maistinių ir pašarinių kviečių, pašarinių miežių, maistinių rugių 23, 24 ir 25 savaitių kainos patikslintos 2015 07 08

Šaltiniai: ŽŪIKVC (ŽŪMPRIS), EK, AMI, ZSRIR, LVAEI, EKI

## Ateities sandorių kviečių, miežių ir rapsų kainos tarptautinėse biržose 2015 06 08–2015 07 05, EUR/t\*

| Grūdinė kultūra, birža | Pristatymo mėnuo | 24 sav.<br>(06 08–14) | 25 sav.<br>(06 15–21) | 26 sav.<br>(06 22–28) | 27 sav.<br>(06 29–07 05) | Savaitės** kainos pokytis, % |
|------------------------|------------------|-----------------------|-----------------------|-----------------------|--------------------------|------------------------------|
| Maistiniai kviečiai    |                  |                       |                       |                       |                          |                              |
| MATIF                  | rugsėjis 2015    | 180,25                | 178,50                | 197,00                | 204,25                   | 3,68                         |
|                        | gruodis 2015     | 182,50                | 180,25                | 198,75                | 205,50                   | 3,40                         |
|                        | kovas 2016       | 185,00                | 182,50                | 200,50                | 207,00                   | 3,24                         |
|                        | gegužė 2016      | 186,50                | 184,00                | 202,00                | 208,25                   | 3,09                         |
|                        | rugsėjis 2016    | 188,50                | 187,50                | 201,25                | 205,00                   | 1,86                         |
|                        | gruodis 2016     | 190,25                | 190,25                | 202,75                | 206,00                   | 1,60                         |
| Pašariniai kviečiai    |                  |                       |                       |                       |                          |                              |
| LIFFE                  | lapkritis 2015   | 171,84                | 171,71                | 183,21                | 189,83                   | 3,61                         |
|                        | sausis 2016      | 174,74                | 174,24                | 184,61                | 192,23                   | 4,13                         |
|                        | kovas 2016       | 175,91                | 174,87                | 184,12                | 192,87                   | 4,75                         |
|                        | gegužė 2016      | 180,26                | 179,42                | 188,68                | 197,03                   | 4,43                         |
|                        | liepa 2016       | 180,75                | 181,24                | 188,54                | 197,10                   | 4,54                         |
|                        | lapkritis 2016   | 183,64                | 185,73                | 191,07                | 194,21                   | 1,64                         |
| Miežiai                |                  |                       |                       |                       |                          |                              |
| WCE                    | liepa 2015       | 148,51                | 149,30                | 147,57                | 149,97                   | 1,62                         |
|                        | spalis 2015      | 144,89                | 145,69                | 143,96                | 146,39                   | 1,69                         |
|                        | gruodis 2015     | 148,51                | 149,30                | 147,57                | 149,97                   | 1,62                         |
|                        | kovas 2016       | 148,51                | 149,30                | 147,57                | 151,40                   | 2,60                         |
|                        | gegužė 2016      | 148,51                | 149,30                | 147,57                | 152,12                   | 3,08                         |
|                        | liepa 2016       | 148,51                | 149,30                | 147,57                | 152,12                   | 3,08                         |
| Rapsai                 |                  |                       |                       |                       |                          |                              |
| MATIF                  | rugpjūtis 2015   | 372,50                | 379,25                | 392,50                | 387,50                   | -1,27                        |
|                        | lapkritis 2015   | 376,00                | 384,00                | 396,25                | 391,50                   | -1,20                        |
|                        | vasaris 2016     | 376,25                | 385,00                | 395,75                | 391,75                   | -1,01                        |
|                        | gegužė 2016      | 374,50                | 383,00                | 393,00                | 387,25                   | -1,46                        |
|                        | rugpjūtis 2016   | 363,00                | 365,75                | 376,50                | 371,25                   | -1,39                        |

LIFFE – London International Financial Future Exchange (Didžioji Britanija)

Šaltinis: Tarptautinės biržos

MATIF – The International French Futures and Options Exchange (Prancūzija)

WCE – Winnipeg Commodity Exchange (Kanada)

\* kainos (EUR) pateiktos pagal atitinkamos datos ECB valiutų santykį

\*\* lyginant 2015 m. 27 savaitę su 26 savaitę

Pastaba. Kainos nurodomos FOB sąlygomis

Grūdų ir rapsų rinkos sektoriaus informaciją parengė D. Pyrantienė ir Z. Aleliūnaitė, tel. (8 37) 39 72 27





## Kiaulienos, jautienos ir avienos rinka

**Lietuvoje populiariausi smulkūs galvijų ūkiai.** ŽŪIKVC administruojamo Ūkinių gyvūnų registro duomenimis, 2015 m. birželio 1 d. Lietuvoje įregistruotų galvijus laikančių ūkių buvo 69,344 tūkst. vnt., t. y. 6,67 proc. mažiau, palyginti su 2014 m. tuo pačiu laikotarpiu, tačiau galvijų skaičius, laikomas ūkiuose, padidėjo 1,36 proc. (iki 751,131 tūkst. vnt.). Daugiausia Lietuvoje yra smulkių ūkių, laikančių 1–2 ir 3–5 galvijus, atitinkamai 31,061 tūkst. vnt. ir 16,867 tūkst. vnt., tačiau analizuojamu laikotarpiu, palyginti su 2014 m. birželio 1 d., būtent šių ūkių sumažėjo daugiausia – atitinkamai 11,93 proc. ir 5,08 proc. Vis tik šie smulkūs ūkiai išliko populiariausi šalyje ir sudarė 44,79 proc. ir 24,32 proc. bendro galvijus laikančių ūkių skaičiaus.

2015 m. birželio 1 d., palyginti su 2014 m. tuo pačiu laikotarpiu, labiausiai padidėjo stambių ūkių, laikančių daugiau nei 150 galvijų, skaičius – 7,71 proc. (iki 545 vnt.), tačiau jie šalyje sudarė tik 0,79 proc. bendro galvijus laikančių ūkių skaičiaus. Mažiausiai šalyje išliko stambių ūkių, kuriuose laikoma 101–150 galvijų – 459 vnt., t. y. jie sudarė 0,66 proc. bendro galvijus laikančių ūkių skaičiaus.

Analizuojamu laikotarpiu ūkiai, kuriuose buvo laikoma 6–10 galvijų, sudarė 13,67 proc., 11–20 galvijų – 8,27 proc., 21–30 galvijų – 2,85 proc., 31–50 galvijų – 2,59 proc., o 51–100 galvijų – 2,05 bendro galvijus laikančių ūkių skaičiaus.

**Prognozuojama, kad 2015 m. mėsos gamyba pasaulyje turėtų padidėti apie 1,3 proc. 2015 m.,**

palyginti su 2014 m., pasaulinė mėsos gamyba turėtų padidėti apie 4 mln. t ir sudaryti 318,7 mln. t. Daugiausia tam įtakos, tikėtina, turės padidėjusi mėsos gamyba Kinijoje, ES šalyse, JAV ir Brazilijoje.

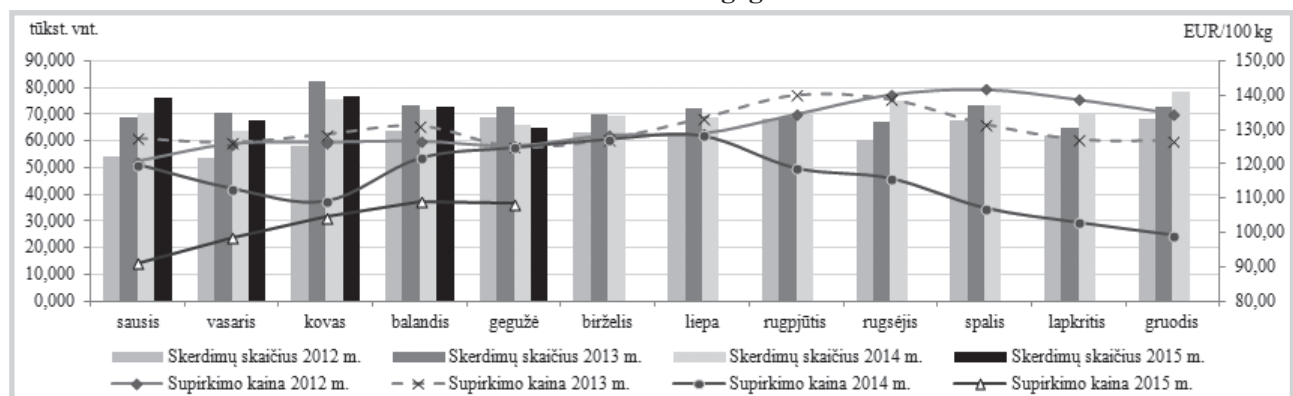
Prognozuojama, kad šiais metais pasaulyje kiaulienos gamyba turėtų padidėti apie 1,9 proc. (iki 119,4 mln. t), paukštienos – 1,4 proc. (iki 111,8 mln. t), avienos – apie 0,8 proc. (iki 14 mln. t), o galvijienos gamyba – išlikti nepakitusi ir sudaryti apie 68 mln. t. Prognozuojama, kad 2015 m. ES šalyse mėsos gamyba turėtų padidėti apie 1,7 proc.

**2015 m. I ketvirtį padidėjo Danijos kiaulienos eksportas.** 2015 m. sausio–kovo mėn. Danijos kiaulienos eksportas sudarė 292 tūkst. t, t. y. 6 proc. daugiau, palyginti su 2014 m. tuo pačiu laikotarpiu. 74 proc. Danijoje pagamintos kiaulienos buvo eksportuota į kitas ES šalis. Vokietija išliko didžiausia Danijos kiaulienos importuotoja, nors 2015 m. I ketvirtį kiaulienos eksportas į šią šalį sumažėjo 32 proc. Danija kiaulienos eksportą padidino į kitas ES šalis: Lenkiją (12 proc.), Italiją (20 proc.) ir Didžiąją Britaniją (19 proc.), o į trečiąsias šalis – 1 proc., neskaitant 21 proc. eksporto sumažėjimo į Japoniją. Ypač išaugo (iki 60 proc.) Danijos kiaulienos eksportas į Australiją.

2015 m. I ketvirtį Danija eksportavo 3,2 mln. kiaulių, iš kurių 96 proc. sudarė paršeliai. Vokietija išlieka didžiausia Danijos gyvūnų kiaulių importuotoja.

Šaltiniai: ŽŪIKVC (Ūkinių gyvūnų registras), *Agriland* ir *MeatInfo*

### Kiaulių skerdimų skaičius ir kiaulių supirkimo pagal gyvąjį svorį kainos Lietuvoje 2012 m. sausio–2015 m. gegužės mėn.



Šaltinis: ŽŪIKVC (ŽŪMPRIS)

### Avių, supirktų pagal gyvąjį svorį, vidutinės skerdenų kainos Lietuvos įmonėse, EUR/100 kg (be PVM)

| Kategorija                         | 2014                     |                       | 2015                  |                       |                          | Pokytis, %  |              |
|------------------------------------|--------------------------|-----------------------|-----------------------|-----------------------|--------------------------|-------------|--------------|
|                                    | 27 sav.<br>(06 30–07 06) | 24 sav.<br>(06 08–14) | 25 sav.<br>(06 15–21) | 26 sav.<br>(06 22–28) | 27 sav.<br>(06 29–07 05) | savaitės*   | metų**       |
| Ėriukai (ne vyresni kaip 12 mėn.)  | 437,19                   | •                     | 570,72                | •                     | 545,62                   | -           | 24,80        |
| Kitos avys (vyresnės kaip 12 mėn.) | 400,41                   | 357,03                | 388,47                | 359,65                | 331,79                   | -7,75       | -17,14       |
| <b>Vidutinė kaina</b>              | <b>411,35</b>            | <b>383,02</b>         | <b>424,27</b>         | <b>396,37</b>         | <b>405,36</b>            | <b>2,27</b> | <b>-1,46</b> |

Pastaba. Į vidutinę (svertinę) kainą įskaityti transportavimo kaštai

\* lyginant 2015 m. 27 savaitę su 2015 m. 26 savaitę; \*\* lyginant 2015 m. 27 savaitę su 2014 m. 27 savaitę

• – konfidencialūs duomenys

Šaltinis: ŽŪIKVC (ŽŪMPRIS)


**Kiaulių (E klasės) vidutinės supirkimo kainos Europos Sąjungos valstybėse, EUR/100 kg (be PVM)**

| Valstybė           | Data                          | 2015                  |                       |                       |                       |              | Pokytis, %    |  |
|--------------------|-------------------------------|-----------------------|-----------------------|-----------------------|-----------------------|--------------|---------------|--|
|                    | 2014<br>26 sav.<br>(06 23–29) | 23 sav.<br>(06 01–07) | 24 sav.<br>(06 08–14) | 25 sav.<br>(06 15–21) | 26 sav.<br>(06 22–28) | savaitės*    | metų**        |  |
| Lietuva            | 175,76                        | 147,30                | 147,83                | 149,98                | 147,62                | -1,57        | -16,01        |  |
| Lenkija            | 175,67                        | 141,31                | 145,15                | 147,97                | 142,74                | -3,53        | -18,75        |  |
| Latvija            | 174,11                        | 155,21                | 153,32                | 156,08                | 126,38                | -19,03       | -27,41        |  |
| Estija             | 165,85                        | 144,89                | 143,27                | 143,27                | 145,43                | 1,51         | -12,31        |  |
| Slovakija          | 175,18                        | 143,84                | 143,82                | 148,26                | 147,49                | -0,52        | -15,81        |  |
| Slovėnija          | 173,95                        | 151,60                | 155,56                | 160,21                | 158,14                | -1,29        | -9,09         |  |
| Čekija             | 174,33                        | 140,95                | 143,90                | 150,22                | 151,17                | 0,63         | -13,29        |  |
| Vengrija           | 180,01                        | 146,51                | 150,30                | 156,66                | 154,26                | -1,53        | -14,30        |  |
| Malta              | 237,00                        | 229,00                | 228,00                | 228,00                | 228,00                | 0,00         | -3,80         |  |
| Kipras             | 205,00                        | 163,58                | 168,07                | 171,66                | 171,66                | 0,00         | -16,26        |  |
| Belgija            | 158,70                        | 126,20                | 127,10                | 131,40                | 128,40                | -2,28        | -19,09        |  |
| Danija             | 157,19                        | 134,72                | 134,70                | 137,54                | 137,51                | -0,02        | -12,52        |  |
| Vokietija          | 180,90                        | 150,21                | 154,61                | 153,34                | 147,31                | -3,93        | -18,57        |  |
| Graikija           | 182,37                        | 153,21                | 154,14                | 154,14                | 157,86                | 2,41         | -13,44        |  |
| Ispanija           | 186,73                        | 146,56                | 149,66                | 152,04                | 154,05                | 1,32         | -17,50        |  |
| Prancūzija         | 159,00                        | 134,00                | 138,00                | 141,00                | 145,00                | 2,84         | -8,81         |  |
| Airija             | 172,89                        | 150,00                | 153,77                | 153,77                | 154,86                | 0,71         | -10,43        |  |
| Italija            | -                             | 136,40                | 141,00                | 143,00                | 143,00                | 0,00         | -             |  |
| Liuksemburgas      | 175,70                        | 146,60                | 149,90                | 149,90                | 146,50                | -2,27        | -16,62        |  |
| Olandija           | 159,09                        | 128,13                | 132,07                | 134,92                | 129,28                | -4,18        | -18,74        |  |
| Austrija           | 176,83                        | 142,82                | 148,83                | 151,26                | 147,97                | -2,18        | -16,32        |  |
| Portugalija        | 195,00                        | 158,00                | 161,00                | 165,00                | 166,00                | 0,61         | -14,87        |  |
| Suomija            | 161,05                        | 149,67                | 149,67                | 149,23                | 149,04                | -0,13        | -7,46         |  |
| Švedija            | 185,20                        | 174,54                | 175,95                | 178,02                | 178,09                | 0,04         | -3,84         |  |
| Didžioji Britanija | 197,98                        | 182,45                | 179,65                | 182,65                | 184,06                | 0,77         | -7,03         |  |
| Bulgarija          | 194,77                        | 162,46                | 157,06                | 156,85                | 156,97                | 0,08         | -19,41        |  |
| Rumunija           | 178,95                        | 143,79                | 148,22                | 153,57                | 157,17                | 2,34         | -12,17        |  |
| Kroatija           | 177,83                        | 148,72                | 149,65                | 151,81                | 149,82                | -1,31        | -15,75        |  |
| <b>ES vidutinė</b> | <b>174,34</b>                 | <b>143,89</b>         | <b>147,17</b>         | <b>149,06</b>         | <b>146,47</b>         | <b>-1,74</b> | <b>-15,99</b> |  |

\* lyginant 2015 m. 26 savaitę su 2015 m. 25 savaitę

Šaltinis: EK

\*\* lyginant 2015 m. 26 savaitę su 2014 m. 26 savaitę

**Kiaulių vidutinės supirkimo pagal SEUROP skerdenų klasifikavimo skalę savaitės kainos Lietuvos įmonėse, EUR/100 kg (be PVM)**

| Raumeningumo klasė | 2014                     | 2015                  |                       |                       |                          |              | Pokytis, %    |  |
|--------------------|--------------------------|-----------------------|-----------------------|-----------------------|--------------------------|--------------|---------------|--|
|                    | 27 sav.<br>(06 30–07 06) | 24 sav.<br>(06 08–14) | 25 sav.<br>(06 15–21) | 26 sav.<br>(06 22–28) | 27 sav.<br>(06 29–07 05) | savaitės*    | metų**        |  |
| <b>S</b>           | 178,18                   | 151,73                | 151,06                | 150,92                | 148,38                   | -1,68        | -16,72        |  |
| <b>E</b>           | 177,75                   | 147,83                | 149,98                | 147,62                | 144,21                   | -2,31        | -18,87        |  |
| <b>U</b>           | 172,74                   | 140,19                | 147,30                | 140,48                | 139,24                   | -0,88        | -19,39        |  |
| <b>R</b>           | 166,66                   | 132,17                | 143,25                | 129,81                | 130,84                   | 0,79         | -21,50        |  |
| <b>O</b>           | 144,17                   | •                     | 147,74                | •                     | •                        | -            | -             |  |
| <b>P</b>           | •                        | •                     | •                     | •                     | -                        | -            | -             |  |
| <b>S-P</b>         | <b>177,53</b>            | <b>149,53</b>         | <b>150,18</b>         | <b>149,01</b>         | <b>146,39</b>            | <b>-1,76</b> | <b>-17,54</b> |  |

Pastaba. Į vidutinę (svertinę) kainą įskaityti transportavimo kaštai

Šaltinis: ŽŪIKVC (ŽŪMPRIŠ)

\* lyginant 2015 m. 27 savaitę su 2015 m. 26 savaitę; \*\* lyginant 2015 m. 27 savaitę su 2014 m. 27 savaitę

• – konfidencialūs duomenys

**Kiaulių skerdenų, suklasifikuotų pagal SEUROP klasifikavimo skalę, vidutinės mėnesio kainos Lietuvos įmonėse, EUR/100 kg (be PVM)**

| Raumeningumo klasė | 2014          | 2015          |               |               | Pokytis, %   |               |
|--------------------|---------------|---------------|---------------|---------------|--------------|---------------|
|                    | birželis      | balandis      | gegužė        | birželis      | mėnesio*     | metų**        |
| <b>S</b>           | 173,31        | 151,32        | 152,48        | 150,67        | -1,19        | -13,06        |
| <b>E</b>           | 171,54        | 149,84        | 148,46        | 147,89        | -0,38        | -13,78        |
| <b>U</b>           | 168,10        | 145,35        | 142,80        | 143,18        | 0,27         | -14,82        |
| <b>R</b>           | 157,11        | 140,43        | 136,28        | 136,82        | 0,40         | -12,91        |
| <b>O</b>           | 141,47        | 116,37        | 124,32        | 136,58        | 9,86         | -3,46         |
| <b>P</b>           | 143,32        | •             | •             | •             | -            | -             |
| <b>S-P</b>         | <b>172,03</b> | <b>150,30</b> | <b>150,21</b> | <b>148,99</b> | <b>-0,81</b> | <b>-13,39</b> |

Pastaba. Į vidutinę (svertinę) kainą įskaityti transportavimo kaštai

Šaltinis: ŽŪIKVC (ŽŪMPRIŠ)

\* lyginant 2015 m. birželio mėn. su 2015 m. gegužės mėn.; \*\* lyginant 2015 m. birželio mėn. su 2014 m. birželio mėn.

• – konfidencialūs duomenys


**Galvijų vidutinės supirkimo pagal SEUROP skerdenų klasifikavimo skalę kainos\*\*\*  
 Europos Sąjungos valstybėse, EUR/100 kg (be PVM)**

| Valstybė  | 2014                  |                       | 2015                  |                       |                       | Pokytis, %   |              |
|---|-----------------------|-----------------------|-----------------------|-----------------------|-----------------------|--------------|--------------|
|   | 26 sav.<br>(06 23–29) | 23 sav.<br>(06 01–07) | 24 sav.<br>(06 08–14) | 25 sav.<br>(06 15–21) | 26 sav.<br>(06 22–28) | savaitės*    | metų**       |
| <b>8 mėnesių ir jaunesnių nei 12 mėnesių galvijai (Z)</b> |                       |                       |                       |                       |                       |              |              |
| Latvija   | 194,97                | 176,72                | 174,27                | 171,90                | 131,82                | -23,31       | -32,39       |
| Rumunija  | 289,66                | 251,12                | 247,76                | 247,03                | 255,41                | 3,39         | -11,82       |
| Danija  | 378,99                | 379,90                | 378,65                | 380,71                | 380,15                | -0,15        | 0,30         |
| Vokietija   | -                     | -                     | -                     | -                     | -                     | -            | -            |
| Graikija  | 452,30                | 404,34                | 419,59                | 384,36                | 454,39                | 18,22        | 0,46         |
| Italija   | 457,49                | 472,72                | 468,76                | 455,21                | 438,11                | -3,76        | -4,24        |
| Liuksemburgas   | 660,00                | -                     | -                     | -                     | -                     | -            | -            |
| Portugalija   | 379,61                | 365,96                | 365,96                | 365,96                | 360,20                | -1,58        | -5,12        |
| Slovakija   | 255,79                | 347,75                | 354,50                | 337,55                | 335,62                | -0,57        | 31,21        |
| Slovėnija   | 166,61                | 471,81                | 398,94                | 347,06                | -                     | -            | -            |
| Švedija   | 294,13                | 401,76                | 423,47                | 407,34                | 412,16                | 1,18         | 40,13        |
| Čekija  | 263,35                | 293,54                | 308,86                | -                     | -                     | -            | -            |
| Lenkija   | 286,50                | 312,35                | 305,22                | 306,28                | 314,22                | 2,59         | 9,67         |
| Austrija  | -                     | 450,45                | 453,25                | 464,83                | 464,26                | -0,12        | -            |
| Estija  | 255,00                | 253,06                | 255,10                | 255,10                | -                     | -            | -            |
| Kroatija  | 329,67                | 344,10                | -                     | -                     | -                     | -            | -            |
| Ispanija  | -                     | 369,84                | 366,92                | 370,87                | 365,88                | -1,35        | -            |
| Didžioji Britanija  | -                     | 405,74                | 409,37                | 432,56                | 409,55                | -5,32        | -            |
| <b>ES vidutinė kaina</b>                                  | <b>387,73</b>         | <b>377,39</b>         | <b>375,95</b>         | <b>377,83</b>         | <b>373,33</b>         | <b>-1,19</b> | <b>-3,71</b> |
| <b>Jauni buliai (A)</b>                                   |                       |                       |                       |                       |                       |              |              |
| Lietuva   | 268,97                | 271,32                | 269,44                | 270,16                | 280,31                | 3,76         | 4,21         |
| Lenkija   | 297,34                | 320,05                | 315,79                | 316,39                | 315,38                | -0,32        | 6,07         |
| Latvija   | 215,77                | 213,94                | 203,44                | 212,35                | 212,35                | 0,00         | -1,59        |
| Estija  | 252,20                | 253,26                | 253,98                | 253,98                | 258,02                | 1,59         | 2,31         |
| Slovakija   | 296,25                | 321,40                | 310,04                | 295,87                | 297,71                | 0,62         | 0,49         |
| Slovėnija   | 326,62                | 341,73                | 338,46                | 340,98                | 340,04                | -0,28        | 4,11         |
| Čekija  | 314,29                | 325,54                | 328,69                | 328,39                | 328,30                | -0,03        | 4,46         |
| Vengrija  | 256,83                | 241,41                | 254,74                | 256,61                | 255,24                | -0,53        | -0,62        |
| Malta   | -                     | -                     | -                     | -                     | -                     | -            | -            |
| Kipras  | 350,00                | 307,00                | 300,00                | 300,00                | 311,00                | 3,67         | -11,14       |
| Belgija   | 339,48                | 352,97                | 353,48                | 354,94                | 355,37                | 0,12         | 4,68         |
| Bulgarija   | 279,62                | 300,00                | 300,00                | 299,99                | 303,75                | 1,25         | 8,63         |
| Rumunija  | 295,56                | 264,92                | 257,75                | 257,45                | 256,02                | -0,56        | -13,38       |
| Danija  | 373,58                | 370,24                | 367,75                | 366,36                | 369,00                | 0,72         | -1,23        |
| Vokietija   | 348,34                | 367,53                | 368,99                | 371,38                | 373,08                | 0,46         | 7,10         |
| Graikija  | 444,67                | 433,52                | 440,73                | 433,96                | 439,92                | 1,37         | -1,07        |
| Ispanija  | 371,78                | 357,68                | 354,28                | 358,63                | 357,42                | -0,34        | -3,86        |
| Prancūzija  | 371,32                | 375,85                | 376,61                | 377,82                | 379,51                | 0,45         | 2,21         |
| Airija  | 343,26                | 403,36                | 407,07                | 408,48                | 409,21                | 0,18         | 19,21        |
| Italija   | 394,28                | 398,13                | 393,76                | 393,81                | 391,05                | -0,70        | -0,82        |
| Liuksemburgas   | 386,78                | 382,59                | 380,43                | 381,97                | 379,81                | -0,56        | -1,80        |
| Olandija  | 334,94                | 348,30                | 353,37                | 353,62                | 340,58                | -3,69        | 1,69         |
| Austrija  | 358,10                | 375,37                | 375,60                | 375,69                | 375,41                | -0,07        | 4,84         |
| Portugalija   | 374,72                | 363,81                | 363,81                | 363,81                | 357,64                | -1,70        | -4,56        |
| Suomija   | 355,19                | 351,09                | 353,05                | 354,60                | 352,71                | -0,53        | -0,70        |
| Švedija   | 342,81                | 428,16                | 428,74                | 432,08                | 423,52                | -1,98        | 23,54        |
| Didžioji Britanija  | 369,78                | 414,73                | 422,87                | 441,38                | 453,44                | 2,73         | 22,63        |
| Kroatija  | 352,30                | 354,14                | 352,87                | 350,50                | 354,85                | 1,24         | 0,72         |
| <b>ES vidutinė kaina</b>                                  | <b>359,70</b>         | <b>372,59</b>         | <b>372,41</b>         | <b>374,37</b>         | <b>374,94</b>         | <b>0,15</b>  | <b>4,24</b>  |
| <b>Buliai (B)</b>   |                       |                       |                       |                       |                       |              |              |
| Lietuva   | -                     | 269,97                | 274,24                | 277,55                | 273,55                | -1,44        | -            |
| Latvija   | -                     | -                     | -                     | -                     | -                     | -            | -            |
| Estija  | -                     | 192,86                | -                     | -                     | -                     | -            | -            |
| Lenkija   | 302,11                | 326,83                | 321,58                | 322,48                | 320,15                | -0,72        | 5,97         |
| Slovakija   | 313,58                | 373,45                | 334,15                | 346,73                | 319,19                | -7,94        | 1,79         |
| Slovėnija   | 328,34                | 338,34                | 337,91                | 343,62                | 340,39                | -0,94        | 3,67         |
| Čekija  | 314,31                | 324,81                | 322,83                | 322,17                | 327,54                | 1,67         | 4,21         |
| Rumunija  | 281,73                | 265,71                | 260,58                | 255,29                | 264,79                | 3,72         | -6,02        |
| Danija  | 284,34                | 272,93                | 295,54                | 269,18                | 279,98                | 4,01         | -1,53        |
| Vokietija   | 315,92                | 331,32                | 340,97                | 346,00                | 342,96                | -0,88        | 8,56         |
| Prancūzija  | 285,00                | 283,00                | 295,00                | 293,00                | 283,00                | -3,41        | -0,70        |
| Airija  | 302,16                | 345,36                | 338,94                | 347,88                | 341,15                | -1,93        | 12,90        |
| Austrija  | 335,52                | 329,27                | 341,68                | 352,66                | 348,61                | -1,15        | 3,90         |
| Portugalija   | 330,00                | 308,30                | 308,30                | 308,30                | 286,00                | -7,23        | -13,33       |
| Švedija   | 325,47                | 427,31                | 440,83                | 421,11                | 435,05                | 3,31         | 33,67        |
| Liuksemburgas   | 353,19                | -                     | 343,00                | 337,61                | 343,00                | 1,60         | -2,89        |
| Malta   | 311,97                | 326,83                | 341,68                | 326,83                | 356,54                | 9,09         | 14,29        |

lentelės tęsinys 9 psl.





8 psl. lentelės tęsinys

| Valstybė                     | 2014                  |                       | 2015                  |                       |                       | Pokytis, %   |             |
|------------------------------|-----------------------|-----------------------|-----------------------|-----------------------|-----------------------|--------------|-------------|
|                              | 26 sav.<br>(06 23–29) | 23 sav.<br>(06 01–07) | 24 sav.<br>(06 08–14) | 25 sav.<br>(06 15–21) | 26 sav.<br>(06 22–28) | savaitės*    | metų**      |
| <b>Buliai (B)</b>            |                       |                       |                       |                       |                       |              |             |
| Kroatija                     | -                     | 358,91                | 336,09                | -                     | -                     | -            | -           |
| Italija                      | -                     | 399,67                | 319,92                | 392,16                | 314,45                | -19,82       | -           |
| Bulgarija                    | -                     | -                     | -                     | -                     | -                     | -            | -           |
| <b>ES vidutinė kaina</b>     | <b>307,78</b>         | <b>331,12</b>         | <b>330,78</b>         | <b>333,02</b>         | <b>329,43</b>         | <b>-1,08</b> | <b>7,03</b> |
| <b>Karvės (D)</b>            |                       |                       |                       |                       |                       |              |             |
| Lietuva                      | 230,28                | 226,68                | 229,31                | 230,49                | 232,14                | 0,72         | 0,81        |
| Lenkija                      | 254,65                | 265,06                | 265,05                | 264,29                | 264,22                | -0,03        | 3,76        |
| Latvija                      | 171,05                | 178,77                | 191,02                | 192,17                | 195,36                | 1,66         | 14,22       |
| Estija                       | 208,12                | 207,73                | 202,45                | 202,45                | 209,74                | 3,60         | 0,78        |
| Slovakija                    | 162,37                | 164,04                | 160,73                | 163,67                | 164,79                | 0,68         | 1,49        |
| Slovėnija                    | 229,51                | 223,41                | 229,74                | 235,93                | 224,44                | -4,87        | -2,21       |
| Čekija                       | 218,25                | 224,85                | 230,71                | 232,52                | 231,19                | -0,57        | 5,93        |
| Vengrija                     | 198,61                | 188,66                | 188,91                | 194,79                | 202,89                | 4,16         | 2,15        |
| Malta                        | 226,07                | 214,91                | 205,14                | 231,16                | 210,03                | -9,14        | -7,10       |
| Kipras                       | 183,00                | 164,70                | 162,30                | 162,82                | 163,76                | 0,58         | -10,51      |
| Belgija                      | 267,47                | 275,67                | 276,82                | 276,18                | 274,75                | -0,52        | 2,72        |
| Bulgarija                    | 220,64                | 236,35                | 245,22                | 234,65                | 229,95                | -2,00        | 4,22        |
| Rumunija                     | 249,15                | 214,63                | 207,60                | 207,83                | 209,20                | 0,66         | -16,04      |
| Danija                       | 272,41                | 292,84                | 294,95                | 293,39                | 292,99                | -0,14        | 7,55        |
| Vokietija                    | 294,90                | 314,17                | 315,08                | 317,83                | 317,68                | -0,05        | 7,73        |
| Graikija                     | 202,32                | 196,09                | 205,66                | 186,12                | 199,06                | 6,95         | -1,61       |
| Ispanija                     | 239,13                | 231,83                | 231,92                | 236,18                | 232,99                | -1,35        | -2,57       |
| Prancūzija                   | 345,89                | 340,57                | 342,25                | 343,32                | 344,77                | 0,42         | -0,33       |
| Airija                       | 280,41                | 351,28                | 356,11                | 357,00                | 356,04                | -0,27        | 26,97       |
| Italija                      | 246,08                | 246,79                | 247,51                | 248,24                | 250,52                | 0,92         | 1,81        |
| Liuksemburgas                | 341,05                | 354,59                | 343,94                | 345,29                | 346,55                | 0,36         | 1,61        |
| Olandija                     | 275,51                | 298,61                | 298,26                | 298,66                | 295,66                | -1,01        | 7,31        |
| Austrija                     | 276,88                | 288,70                | 286,82                | 289,14                | 289,72                | 0,20         | 4,64        |
| Portugalija                  | 210,85                | 206,84                | 206,84                | 206,84                | 209,72                | 1,39         | -0,54       |
| Suomija                      | 229,37                | 217,25                | 211,85                | 212,54                | 213,54                | 0,47         | -6,90       |
| Švedija                      | 292,69                | 364,78                | 364,30                | 374,98                | 367,48                | -2,00        | 25,55       |
| Didžioji Britanija           | 299,01                | 328,67                | 332,43                | 344,06                | 350,51                | 1,88         | 17,22       |
| Kroatija                     | 206,71                | 206,76                | 241,85                | -                     | 234,59                | -            | 13,49       |
| <b>ES vidutinė kaina</b>     | <b>293,11</b>         | <b>304,21</b>         | <b>305,80</b>         | <b>308,20</b>         | <b>309,00</b>         | <b>0,26</b>  | <b>5,42</b> |
| <b>Telyčios (E)</b>          |                       |                       |                       |                       |                       |              |             |
| Lietuva                      | 243,47                | 236,85                | 245,36                | 242,99                | 234,37                | -3,55        | -3,74       |
| Lenkija                      | 295,53                | 300,27                | 299,54                | 305,30                | 302,58                | -0,89        | 2,39        |
| Latvija                      | 168,13                | 177,85                | 182,22                | 187,41                | 176,08                | -6,04        | 4,73        |
| Estija                       | 178,71                | 230,82                | 235,17                | 235,17                | 235,39                | 0,09         | 31,71       |
| Slovakija                    | 195,30                | 208,13                | 230,81                | 221,14                | 233,25                | 5,48         | 19,43       |
| Slovėnija                    | 310,66                | 335,41                | 315,31                | 321,45                | 320,54                | -0,28        | 3,18        |
| Čekija                       | 257,26                | 255,91                | 268,52                | 266,52                | 270,22                | 1,39         | 5,03        |
| Vengrija                     | 210,02                | 228,47                | 198,36                | 186,96                | 272,61                | 45,82        | 29,80       |
| Malta                        | 334,25                | 297,11                | 356,54                | 267,40                | 326,83                | 22,23        | -2,22       |
| Kipras                       | 249,00                | -                     | -                     | 205,00                | -                     | -            | -           |
| Belgija                      | 384,73                | 378,86                | 379,01                | 379,06                | 378,76                | -0,08        | -1,55       |
| Bulgarija                    | -                     | -                     | -                     | -                     | -                     | -            | -           |
| Rumunija                     | 280,56                | 246,68                | 243,69                | 244,22                | 249,18                | 2,03         | -11,18      |
| Danija                       | 341,12                | 365,74                | 369,16                | 362,13                | 364,90                | 0,76         | 6,97        |
| Vokietija                    | 353,87                | 359,08                | 359,10                | 360,58                | 361,46                | 0,24         | 2,14        |
| Graikija                     | 406,87                | 365,60                | 400,64                | 384,43                | 362,22                | -5,78        | -10,97      |
| Ispanija                     | 397,84                | 375,15                | 370,10                | 370,00                | 373,92                | 1,06         | -6,01       |
| Prancūzija                   | 425,68                | 416,46                | 417,02                | 421,91                | 418,36                | -0,84        | -1,72       |
| Airija                       | 361,49                | 416,67                | 419,77                | 420,21                | 421,46                | 0,30         | 16,59       |
| Italija                      | 443,50                | 448,05                | 447,29                | 442,54                | 440,94                | -0,36        | -0,58       |
| Liuksemburgas                | 389,68                | 394,53                | 386,88                | 396,29                | 395,26                | -0,26        | 1,43        |
| Olandija                     | 267,86                | 302,04                | 277,34                | 296,98                | 294,37                | -0,88        | 9,90        |
| Austrija                     | 347,35                | 352,85                | 355,53                | 352,39                | 355,91                | 1,00         | 2,47        |
| Portugalija                  | 372,55                | 362,86                | 362,86                | 362,86                | 358,64                | -1,16        | -3,73       |
| Suomija                      | 309,88                | 305,99                | 295,47                | 284,90                | 304,19                | 6,77         | -1,84       |
| Švedija                      | 353,39                | 423,13                | 422,73                | 441,62                | 417,32                | -5,50        | 18,09       |
| Didžioji Britanija           | 405,57                | 448,06                | 454,62                | 467,49                | 480,25                | 2,73         | 18,41       |
| Kroatija                     | 396,85                | 361,20                | 370,11                | 371,42                | 376,19                | 1,29         | -5,21       |
| <b>ES vidutinė kaina</b>     | <b>387,14</b>         | <b>401,35</b>         | <b>402,81</b>         | <b>406,31</b>         | <b>408,61</b>         | <b>0,56</b>  | <b>5,55</b> |
| <b>ES vidutinė kaina A–Z</b> | <b>345,17</b>         | <b>358,08</b>         | <b>359,02</b>         | <b>361,98</b>         | <b>362,96</b>         | <b>0,27</b>  | <b>5,15</b> |

\* lyginant 2015 m. 26 savaitę su 2015 m. 25 savaitę; \*\* lyginant 2015 m. 26 savaitę su 2014 m. 26 savaitę

\*\*\* vidutinės kainos apskaičiuotos iš atrankinių EK teikiamų duomenų: A kategorijos – U2, U3, R2, R3, O2, O3 klasių; B kategorijos – R3 klasių; D kategorijos – R3, R4, O2, O3, O4, P2, P3 klasių; E kategorijos – U2, U3, R2, R3, R4, O2, O3, O4 klasių; Z kategorijos – U2, U3, R2, R3, O2, O3 klasių.

Šaltinis: EK


**Galvijų skerdenų, suklasifikuotų pagal SEUROP skerdenų klasifikavimo skalę, vidutinės savaitės kainos Lietuvos įmonėse, EUR/100 kg (be PVM)**

| Kategorija pagal raumeningumą | 2014                     | 2015                  |                       |                       |                          | Pokytis, %   |               |
|-------------------------------|--------------------------|-----------------------|-----------------------|-----------------------|--------------------------|--------------|---------------|
|                               | 27 sav.<br>(06 30–07 06) | 24 sav.<br>(06 08–14) | 25 sav.<br>(06 15–21) | 26 sav.<br>(06 22–28) | 27 sav.<br>(06 29–07 05) | savaitės*    | metų**        |
| <b>Jauni buliai (A):</b>      |                          |                       |                       |                       |                          |              |               |
| <b>U</b>                      | ●                        | ●                     | <b>277,20</b>         | <b>308,03</b>         | ●                        | -            | -             |
| R2                            | 269,02                   | 291,38                | 270,57                | 303,33                | 268,74                   | -11,40       | -0,10         |
| R3                            | 275,24                   | 282,92                | 278,50                | 293,05                | 277,79                   | -5,21        | 0,93          |
| R4                            | ●                        | -                     | ●                     | -                     | ●                        | -            | -             |
| <b>R</b>                      | <b>270,97</b>            | <b>286,82</b>         | <b>276,17</b>         | <b>295,31</b>         | <b>273,33</b>            | <b>-7,44</b> | <b>0,87</b>   |
| O1                            | 248,84                   | 254,80                | 246,09                | 238,02                | 252,48                   | 6,08         | 1,46          |
| O2                            | 268,90                   | 257,45                | 263,69                | 271,38                | 260,52                   | -4,00        | -3,12         |
| O3                            | 274,33                   | 272,77                | 274,22                | 278,86                | 277,74                   | -0,40        | 1,24          |
| O4                            | ●                        | ●                     | ●                     | ●                     | ●                        | -            | -             |
| <b>O</b>                      | <b>270,34</b>            | <b>264,38</b>         | <b>268,21</b>         | <b>273,97</b>         | <b>268,60</b>            | <b>-1,96</b> | <b>-0,64</b>  |
| P1                            | 229,63                   | 204,85                | 210,43                | 200,47                | 214,89                   | 7,19         | -6,42         |
| P2                            | 258,27                   | 247,42                | 241,02                | 249,58                | 228,66                   | -8,38        | -11,46        |
| P3                            | 258,81                   | ●                     | 266,20                | 275,29                | ●                        | -            | -             |
| <b>P</b>                      | <b>252,06</b>            | <b>245,12</b>         | <b>240,92</b>         | <b>244,58</b>         | <b>229,26</b>            | <b>-6,26</b> | <b>-9,04</b>  |
| <b>S-P</b>                    | <b>266,84</b>            | <b>267,31</b>         | <b>265,06</b>         | <b>274,75</b>         | <b>264,85</b>            | <b>-3,60</b> | <b>-0,74</b>  |
| <b>Buliai (B):</b>            |                          |                       |                       |                       |                          |              |               |
| R2                            | 282,19                   | 268,18                | 274,65                | 266,79                | 269,59                   | 1,05         | -4,46         |
| R3                            | 278,48                   | 274,24                | 277,55                | 273,55                | 269,58                   | -1,45        | -3,20         |
| <b>R</b>                      | <b>281,52</b>            | <b>271,40</b>         | <b>275,47</b>         | <b>270,12</b>         | <b>268,99</b>            | <b>-0,42</b> | <b>-4,45</b>  |
| O1                            | 260,27                   | 258,23                | 247,02                | 256,81                | 247,22                   | -3,73        | -5,01         |
| O2                            | 275,05                   | 264,90                | 269,42                | 269,31                | 258,89                   | -3,87        | -5,88         |
| O3                            | 280,19                   | 280,58                | 281,00                | 277,61                | 274,73                   | -1,04        | -1,95         |
| <b>O</b>                      | <b>274,87</b>            | <b>270,11</b>         | <b>272,26</b>         | <b>271,45</b>         | <b>264,37</b>            | <b>-2,61</b> | <b>-3,82</b>  |
| P1                            | 261,70                   | 228,71                | 221,43                | 204,14                | 209,81                   | 2,78         | -19,83        |
| P2                            | 255,51                   | 238,11                | 254,85                | 243,00                | 248,15                   | 2,12         | -2,88         |
| <b>P</b>                      | <b>257,02</b>            | <b>236,63</b>         | <b>250,23</b>         | <b>233,22</b>         | <b>232,09</b>            | <b>-0,48</b> | <b>-9,70</b>  |
| <b>S-P</b>                    | <b>275,47</b>            | <b>267,35</b>         | <b>269,86</b>         | <b>265,83</b>         | <b>261,21</b>            | <b>-1,74</b> | <b>-5,18</b>  |
| <b>Karvės (D):</b>            |                          |                       |                       |                       |                          |              |               |
| R4                            | ●                        | 235,43                | ●                     | ●                     | 248,51                   | -            | -             |
| <b>R</b>                      | <b>229,19</b>            | <b>226,35</b>         | <b>234,06</b>         | <b>245,83</b>         | <b>241,08</b>            | <b>-1,93</b> | <b>5,19</b>   |
| O2                            | 236,81                   | 223,03                | 230,94                | 230,26                | 232,42                   | 0,94         | -1,85         |
| O3                            | 240,29                   | 242,46                | 244,79                | 239,49                | 238,89                   | -0,25        | -0,58         |
| O4                            | 239,18                   | 259,58                | 250,02                | 245,47                | 257,64                   | 4,96         | 7,72          |
| <b>O</b>                      | <b>239,38</b>            | <b>239,27</b>         | <b>244,01</b>         | <b>239,28</b>         | <b>241,67</b>            | <b>1,00</b>  | <b>0,96</b>   |
| P1                            | 201,81                   | 183,44                | 189,34                | 184,71                | 171,46                   | -7,17        | -15,04        |
| P2                            | 217,95                   | 200,36                | 202,52                | 218,01                | 217,59                   | -0,19        | -0,16         |
| P3                            | 234,36                   | 223,75                | 226,95                | 228,41                | 227,92                   | -0,21        | -2,75         |
| P4                            | ●                        | ●                     | ●                     | ●                     | 259,00                   | -            | -             |
| <b>P</b>                      | <b>215,09</b>            | <b>199,12</b>         | <b>202,71</b>         | <b>210,17</b>         | <b>206,79</b>            | <b>-1,61</b> | <b>-3,86</b>  |
| <b>S-P</b>                    | <b>225,83</b>            | <b>218,97</b>         | <b>221,82</b>         | <b>222,12</b>         | <b>220,79</b>            | <b>-0,60</b> | <b>-2,23</b>  |
| <b>Telyčios (E):</b>          |                          |                       |                       |                       |                          |              |               |
| <b>U</b>                      | -                        | ●                     | ●                     | -                     | ●                        | -            | -             |
| R3                            | 249,03                   | 278,37                | 252,17                | 258,78                | 237,76                   | -8,12        | -4,52         |
| R4                            | 255,14                   | 263,53                | 252,58                | 252,71                | ●                        | -            | -             |
| <b>R</b>                      | <b>245,86</b>            | <b>261,63</b>         | <b>250,17</b>         | <b>254,35</b>         | <b>234,78</b>            | <b>-7,69</b> | <b>-4,51</b>  |
| O2                            | 237,73                   | 211,89                | 209,81                | 198,68                | 192,95                   | -2,88        | -18,84        |
| O3                            | 250,39                   | 239,39                | 244,44                | 230,85                | 232,69                   | 0,80         | -7,07         |
| O4                            | 252,14                   | 258,30                | 253,00                | 243,97                | 242,17                   | -0,74        | -3,96         |
| <b>O</b>                      | <b>247,46</b>            | <b>235,29</b>         | <b>242,42</b>         | <b>227,27</b>         | <b>225,98</b>            | <b>-0,57</b> | <b>-8,68</b>  |
| P1                            | 215,10                   | 119,15                | 151,49                | 155,52                | 187,17                   | 20,35        | -12,98        |
| P2                            | 224,68                   | 179,55                | 197,67                | 191,83                | 184,80                   | -3,66        | -17,75        |
| P3                            | 233,43                   | 231,07                | 210,88                | 222,23                | 207,13                   | -6,79        | -11,26        |
| <b>P</b>                      | <b>225,60</b>            | <b>192,03</b>         | <b>191,19</b>         | <b>199,40</b>         | <b>194,33</b>            | <b>-2,54</b> | <b>-13,86</b> |
| <b>S-P</b>                    | <b>241,78</b>            | <b>233,91</b>         | <b>233,91</b>         | <b>223,00</b>         | <b>221,34</b>            | <b>-0,74</b> | <b>-8,45</b>  |
| <b>Vidutinė A-Z</b>           | <b>248,05</b>            | <b>240,25</b>         | <b>242,01</b>         | <b>243,52</b>         | <b>237,71</b>            | <b>-2,39</b> | <b>-4,17</b>  |

Pastaba. Į vidutinę (svertinę) kainą įskaityti transportavimo kaštai

\* lyginant 2015 m. 27 savaitę su 2015 m. 26 savaitę

\*\* lyginant 2015 m. 27 savaitę su 2014 m. 27 savaitę

● – konfidencialūs duomenys

Šaltinis: ŽŪIKVC (ŽŪMPRIŠ)



## Galvijų skerdimas pagal amžiaus grupes Lietuvos įmonėse

| Galvijai   | Skerdimai vnt. |               |               |               |              |              | Vidutinis galvijų skerdenų*** svoris, kg |               |             |
|--|----------------|---------------|---------------|---------------|--------------|--------------|--|---------------|-------------|
|  | 2014           |               | 2015          |               | pokytis, %   |              | 2014                                     | 2015          | pokytis, %  |
|  | gegužė         | kovas         | balandis      | gegužė        | mėnesio*     | metų**       | gegužė                                   | gegužė        | metų**      |
| Veršeliai iki 8 mėn.                                     | 673            | 711           | 718           | 636           | -11,42       | -5,50        | 36,82                                    | 38,27         | 3,94        |
| Jaunų galvijų priauglis nuo 8 iki 12 mėn.                | 65             | 132           | 75            | 110           | 46,67        | 69,23        | 177,82                                   | 168,75        | -5,10       |
| Buliukai nuo 12 iki 24 mėn.                              | 3 310          | 4 735         | 4 281         | 3 384         | -20,95       | 2,24         | 270,00                                   | 282,85        | 4,76        |
| Buliai nuo 24 mėn.                                       | 1 725          | 1 584         | 1 891         | 1 661         | -12,16       | -3,71        | 295,17                                   | 289,48        | -1,93       |
| Jaučiai nuo 12 mėn.                                      | -              | 1             | -             | 10            | -            | -            | -  | 267,20        | -           |
| Telyčios nuo 12 mėn. iki apsiveršavimo                   | 1 704          | 2 059         | 2 108         | 2 004         | -4,93        | 17,61        | 243,97                                   | 249,00        | 2,06        |
| Karvės bent vieną kartą apsiveršavusios arba nuo 36 mėn. | 5 346          | 5 240         | 6 476         | 6 389         | -1,34        | 19,51        | 253,45                                   | 253,01        | -0,18       |
| <b>Iš viso</b>   | <b>12 823</b>  | <b>14 462</b> | <b>15 549</b> | <b>14 194</b> | <b>-8,71</b> | <b>10,69</b> | <b>257,23</b>                            | <b>258,89</b> | <b>0,64</b> |

\* lyginant 2015 m. gegužės mėn. su 2015 m. balandžio mėn.; \*\* lyginant 2015 m. gegužės mėn. su 2014 m. gegužės mėn.

\*\*\* paskerstų supirktų ir savų užaugintų galvijų skerdenų svoris, kg

Šaltinis: ŽŪIKVC (ŽŪMPRIS)

## Galvijų vidutinės supirkimo kainos (gyvojo svorio) Lietuvos įmonėse, EUR/100 kg (be PVM)

| Galvijai   | 2014          | 2015          |               | Pokytis, %    |              |              |
|--|---------------|---------------|---------------|---------------|--------------|--------------|
|  | gegužė        | kovas         | balandis      | gegužė        | mėnesio*     | metų**       |
| Veršeliai iki 8 mėn.                                     | 166,42        | 156,80        | 158,71        | 161,91        | 2,02         | -2,71        |
| Jaunų galvijų priauglis nuo 8 iki 12 mėn.                | 96,51         | 78,53         | 85,52         | 84,37         | -1,34        | -12,58       |
| Buliukai nuo 12 iki 24 mėn.                              | 125,89        | 128,80        | 129,36        | 130,39        | 0,80         | 3,58         |
| Buliai nuo 24 mėn.                                       | 131,25        | 131,07        | 134,34        | 132,85        | -1,11        | 1,22         |
| Jaučiai nuo 12 mėn.                                      | -             | •             | -             | •             | -            | -            |
| Telyčios nuo 12 mėn. iki apsiveršavimo                   | 110,18        | 108,24        | 107,54        | 108,16        | 0,58         | -1,84        |
| Karvės bent vieną kartą apsiveršavusios arba nuo 36 mėn. | 91,25         | 85,89         | 90,96         | 91,47         | 0,56         | 0,24         |
| <b>Vidutinė kaina</b>                                    | <b>108,90</b> | <b>109,06</b> | <b>109,63</b> | <b>108,61</b> | <b>-0,93</b> | <b>-0,27</b> |

\* lyginant 2015 m. gegužės mėn. su 2015 m. balandžio mėn.; \*\* lyginant 2015 m. gegužės mėn. su 2014 m. gegužės mėn.; • – konfidencialūs duomenys.  
Pastaba. Vidutinės kainos skaičiuojamos svertiniu būdu, įskaitant įmonių ir (arba) ūkių supirktų galvijų, skerdžiamų pagal paslaugą kitoje skerdykloje, vertę

Šaltinis: ŽŪIKVC (ŽŪMPRIS)

## Galvijų skerdenų, suklasifikuotų pagal SEUROP skerdenų klasifikavimo skalę, vidutinės mėnesio kainos Lietuvos įmonėse, EUR/100 kg (be PVM)

| Kategorija pagal raumeningumą | 2014          | 2015          |               | Pokytis, %    |              |              |
|-------------------------------|---------------|---------------|---------------|---------------|--------------|--------------|
|                               | birželis      | balandis      | gegužė        | birželis      | mėnesio*     | metų**       |
| <b>Jauni buliai (A):</b>      |               |               |               |               |              |              |
| E                             | •             | •             | •             | •             | -            | -            |
| U                             | 308,48        | 302,89        | 298,59        | 303,69        | 1,71         | -1,55        |
| R                             | 272,84        | 276,55        | 282,04        | 283,07        | 0,37         | 3,75         |
| O                             | 268,52        | 270,58        | 272,09        | 269,38        | -1,00        | 0,32         |
| P                             | 253,23        | 231,13        | 236,20        | 242,56        | 2,69         | -4,21        |
| <b>S-P</b>                    | <b>268,02</b> | <b>268,59</b> | <b>271,32</b> | <b>268,36</b> | <b>-1,09</b> | <b>0,13</b>  |
| <b>Buliai (B):</b>            |               |               |               |               |              |              |
| E                             | •             | •             | -             | -             | -            | -            |
| U                             | 287,29        | 282,90        | 275,71        | 267,73        | -2,89        | -6,81        |
| R                             | 275,39        | 274,26        | 271,09        | 271,51        | 0,15         | -1,41        |
| O                             | 271,68        | 276,38        | 271,86        | 269,42        | -0,90        | -0,83        |
| P                             | 258,26        | 241,43        | 234,05        | 239,92        | 2,51         | -7,10        |
| <b>S-P</b>                    | <b>271,23</b> | <b>273,51</b> | <b>268,65</b> | <b>266,01</b> | <b>-0,98</b> | <b>-1,93</b> |
| <b>Karvės (D):</b>            |               |               |               |               |              |              |
| U                             | -             | •             | 249,84        | •             | -            | -            |
| R                             | 239,60        | 240,26        | 239,32        | 238,62        | -0,29        | -0,41        |
| O                             | 238,88        | 239,87        | 242,91        | 240,59        | -0,96        | 0,71         |
| P                             | 213,24        | 197,00        | 194,07        | 202,16        | 4,17         | -5,19        |
| <b>S-P</b>                    | <b>224,90</b> | <b>219,03</b> | <b>218,53</b> | <b>219,61</b> | <b>0,49</b>  | <b>-2,35</b> |
| <b>Telyčios (E):</b>          |               |               |               |               |              |              |
| U                             | •             | 252,11        | 249,91        | 295,02        | 18,05        | -            |
| R                             | 254,06        | 244,68        | 241,83        | 253,65        | 4,89         | -0,16        |
| O                             | 243,19        | 236,13        | 236,68        | 235,44        | -0,52        | -3,19        |
| P                             | 220,58        | 198,07        | 195,85        | 192,33        | -1,80        | -12,81       |
| <b>S-P</b>                    | <b>238,62</b> | <b>231,81</b> | <b>230,26</b> | <b>229,21</b> | <b>-0,46</b> | <b>-3,94</b> |
| <b>Vidutinė (A-Z)</b>         | <b>247,21</b> | <b>243,58</b> | <b>240,96</b> | <b>240,51</b> | <b>-0,19</b> | <b>-2,71</b> |

Pastaba. Į vidutinę (svertinę) kainą įskaityti transportavimo kaštai

Šaltinis: ŽŪIKVC (ŽŪMPRIS)

\* lyginant 2015 m. birželio mėn. su 2015 m. gegužės mėn.; \*\* lyginant 2015 m. birželio mėn. su 2014 m. birželio mėn.

• – konfidencialūs duomenys



## Lietuvos įmonėse pagamintos mėsos ir kai kurių mėsos gaminių gamyba iš nuosavų\*\*\* žaliavų bei atsargos, t

| Gaminio pavadinimas  | PGPK kodas     | Pagaminta |              |          |            |        | Atsargos atitinkamo mėnesio pabaigoje |              |        |            |        |
|--|----------------|-----------|--------------|----------|------------|--------|---------------------------------------|--------------|--------|------------|--------|
|  |                | 2014      | 2015         |          | pokytis, % |        | 2014                                  | 2015         |        | pokytis, % |        |
|  |                | gegužė    | balandis**** | gegužė   | mėnesio*   | metų** | gegužė                                | balandis**** | gegužė | mėnesio*   | metų** |
| Šviežios arba atšaldytos jautienos ir veršienos skerdenos ir skerdenų pusės ir ketvirčiai su kaulais                                       | 10.11.11.40.00 | 3 092,45  | 3 373,73     | 3 384,76 | 0,33       | 9,45   | 367,73                                | 508,17       | 328,97 | -35,26     | -10,54 |
| Švieži arba atšaldyti jautienos ir veršienos gabalai   | 10.11.11.90.00 | 1 670,41  | 1 499,18     | 1 635,70 | 9,11       | -2,08  | 380,96                                | 246,75       | 205,78 | -16,60     | -45,98 |
| Užšaldytos jautienos ir veršienos skerdenos, skerdenų pusės, ketvirčiai ir gabalai   | 10.11.31.00.00 | 500,91    | 564,19       | 479,51   | -15,01     | -4,27  | 223,84                                | 45,44        | 37,58  | -17,29     | -83,21 |
| Šviežia arba atšaldyta kiauliena: skerdenos, skerdenų pusės <sup>1)</sup>  | 10.11.12.30.00 | 4 098,21  | 4 365,28     | 4 508,08 | 3,27       | 10,00  | 711,08                                | 672,12       | 771,39 | 14,77      | 8,48   |
| Šviežia arba atšaldyta kiauliena: kumpiai, mentės ir jų dalys su kaulais <sup>1)</sup>   | 10.11.12.50.00 | 826,49    | 755,26       | 856,62   | 13,42      | 3,65   | 197,49                                | 173,34       | 231,90 | 33,78      | 17,42  |
| Šviežia arba atšaldyta kiauliena <sup>1)</sup> , išskyrus skerdenas ir skerdenų pusės, kumpius, mentes ir jų dalis su kaulais)             | 10.11.12.90.00 | 3 249,00  | 2 984,66     | 3 154,08 | 5,68       | -2,92  | 1 208,18                              | 1 015,91     | 942,38 | -7,24      | -22,00 |
| Užšaldytos kiaulienos skerdenos ir skerdenų pusės  | 10.11.32.30.00 | -         | -            | -        | -          | -      | 2,93                                  | 2,33         | 0,03   | -98,76     | -99,01 |
| Užšaldyta kiauliena: kumpiai, mentės ir jų dalys su kaulais  | 10.11.32.50.00 | 128,57    | 72,76        | 98,91    | 35,95      | -23,07 | 51,63                                 | 69,70        | 78,18  | 12,16      | 51,42  |
| Užšaldyta kiauliena (išskyrus skerdenas ir skerdenų pusės, kumpius, mentes ir jų dalis su kaulais)   | 10.11.32.90.00 | 508,63    | 721,72       | 729,51   | 1,08       | 43,43  | 437,89                                | 575,05       | 554,30 | -3,61      | 26,58  |
| Šviežios arba atšaldytos eriukų arba avių skerdenos, skerdenų pusės ir gabalai   | 10.11.13.00.00 | 4,81      | 5,55         | 4,66     | -16,05     | -3,06  | 0,91                                  | 2,06         | 1,41   | -31,74     | 55,49  |
| Švieži arba atšaldyti galvijienos, kiaulienos, avienos, ožkienos, arklienos ir kitų arklinių šeimos atstovų valgomieji mėsos subproduktai  | 10.11.20.00.00 | 833,42    | 1 042,04     | 1 043,66 | 0,16       | 25,23  | 431,28                                | 361,00       | 313,33 | -13,21     | -27,35 |
| Kiauliniai riebalai be liesos mėsos, švieži, atšaldyti, užšaldyti, sūdyti, užpilti sūrymu, arba rūkyti (išskyrus lydytus)                  | 10.11.50.40.00 | 280,98    | 300,87       | 312,00   | 3,70       | 11,04  | 110,10                                | 152,44       | 142,14 | -6,75      | 29,10  |
| Lydyti kiauliniai taukai ir kiti kiauliniai riebalai   | 10.11.50.60.00 | 30,42     | 4,07         | 4,15     | 1,90       | -86,36 | 9,79                                  | 5,69         | 6,14   | 7,97       | -37,25 |
| Kiaulienos kumpiai, mentės ir jų dalys, su kaulais, sūdyti, užpilti sūrymu, džiovinti arba rūkyti  | 10.13.11.20.00 | 28,56     | 23,20        | 21,52    | -7,25      | -24,66 | 3,28                                  | 3,79         | 3,12   | -17,78     | -5,07  |
| Sūdyta, užpilta sūrymu, džiovinta arba rūkyta kiauliena <sup>2)</sup>  | 10.13.11.80.00 | 965,22    | 892,44       | 1 008,86 | 13,04      | 4,52   | 205,73                                | 239,73       | 235,53 | -1,75      | 14,48  |
| Sūdyta, užpilta sūrymu, džiovinta arba rūkyta galvijiena   | 10.13.12.00.00 | 9,96      | 16,76        | 13,93    | -16,92     | 39,86  | 0,33                                  | 4,40         | 2,80   | -36,33     | 745,62 |
| Dešros ir panašūs produktai iš kepenų ir daugiausia iš kepenų pagaminti maisto produktai <sup>3)</sup>                                     | 10.13.14.30.00 | 121,41    | 90,89        | 102,86   | 13,17      | -15,28 | 12,70                                 | 15,79        | 13,91  | -11,92     | 9,52   |
| Dešros ir panašūs produktai iš mėsos, mėsos subproduktų arba kraujo ir daugiausia iš šių produktų pagaminti maisto produktai <sup>4)</sup> | 10.13.14.60.00 | 4 605,51  | 4 224,81     | 4 464,99 | 5,68       | -3,05  | 715,34                                | 859,91       | 872,84 | 1,50       | 22,02  |
| Kita paruošta arba konservuota kiauliena, jos subproduktai ir mišiniai, įskaitant mišinius <sup>5)</sup>                                   | 10.13.15.75.00 | 616,16    | 607,36       | 563,53   | -7,22      | -8,54  | 28,18                                 | 29,24        | 33,55  | 14,74      | 19,04  |
| Paruošta arba konservuota galvijiena arba jos subproduktai <sup>5)</sup>   | 10.13.15.85.00 | 36,10     | 29,34        | 91,58    | 212,17     | 153,69 | 1,04                                  | 1,68         | 1,00   | -40,42     | -3,57  |

\* lyginant 2015 m. gegužės mėn. su 2015 m. balandžio mėn.

\*\* lyginant 2015 m. gegužės mėn. su 2014 m. gegužės mėn.

\*\*\* žaliavos, kurias įmonė (ūkis) pasigamina ir (arba) nusiperka, ir (arba) importuoja

\*\*\*\* patikslinti duomenys

1) įskaitant šviežią mėsą, užpiltą druska kaip laikinuoju konservantu;

2) įskaitant bekonų šoninę, trijų ketvirčių šoninę arba vidurines dalis, priekines nuokartas, nugarines ir jų dalis, išskyrus kumpius, mentes ir jų dalis, su kaulais, papildves ir jų dalis;

3) išskyrus paruoštus valgius ir patiekalus;

4) išskyrus iš kepenų pagamintas dešras, paruoštus valgius ir patiekalus;

5) išskyrus dešras ir panašius produktus, homogenizuotus produktus, iš kepenų pagamintus maisto produktus, paruoštus valgius ir patiekalus

Šaltinis: ŽŪIKVC (ŽŪMPRIŠ)



## Lietuvos įmonėse pagamintos mėsos ir kai kurių mėsos gaminių pardavimo kiekiai, t

| Gaminio pavadinimas  | PGPK kodas     | Lietuvos rinkoje |             |          |          |            | Kitose ES šalyse |          |          |          |          |            |  |
|--|----------------|------------------|-------------|----------|----------|------------|------------------|----------|----------|----------|----------|------------|--|
|  |                | 2014             |             | 2015     |          | pokytis, % |                  | 2014     |          | 2015     |          | pokytis, % |  |
|  |                | gegužė           | balandis*** | gegužė   | mėnesio* | metų**     | gegužė           | balandis | gegužė   | mėnesio* | metų**   |            |  |
| Šviežios arba atšaldytos jautienos ir veršienos skerdenos ir skerdenų pusės ir ketvirčiai su kaulais                                       | 10.11.11.40.00 | 498,91           | 383,70      | 377,14   | -1,71    | -24,41     | 451,89           | 1 242,44 | 1 296,21 | 4,33     | 186,84   |            |  |
| Švieži arba atšaldyti jautienos ir veršienos gabalai   | 10.11.11.90.00 | 381,31           | 449,90      | 386,18   | -14,16   | 1,28       | 367,10           | 696,91   | 684,02   | -1,85    | 86,33    |            |  |
| Užšaldytos jautienos ir veršienos skerdenos, skerdenų pusės, ketvirčiai ir gabalai   | 10.11.31.00.00 | 364,07           | 194,16      | 150,59   | -22,44   | -58,64     | 245,14           | 421,82   | 245,12   | -41,89   | -0,01    |            |  |
| Šviežia arba atšaldyta kiauliena: skerdenos, skerdenų pusės <sup>1)</sup>  | 10.11.12.30.00 | 2 623,11         | 2 756,81    | 2 658,70 | -3,56    | 1,36       | 72,04            | 237,16   | 46,85    | -80,25   | -34,97   |            |  |
| Šviežia arba atšaldyta kiauliena: kumpiai, mentės ir jų dalys su kaulais <sup>1)</sup>   | 10.11.12.50.00 | 570,32           | 587,24      | 753,23   | 28,27    | 32,07      | 2,54             | 3,74     | 2,96     | -20,88   | 16,38    |            |  |
| Šviežia arba atšaldyta kiauliena <sup>1)</sup> , išskyrus skerdenas ir skerdenų pusės, kumpius, mentes ir jų dalis su kaulais)             | 10.11.12.90.00 | 2 335,50         | 2 167,23    | 2 445,02 | 12,82    | 4,69       | 138,80           | 135,82   | 113,12   | -16,71   | -18,50   |            |  |
| Užšaldyta kiauliena: kumpiai, mentės ir jų dalys su kaulais  | 10.11.32.50.00 | 88,76            | 59,40       | 71,25    | 19,95    | -19,72     | -                | 7,33     | 0,55     | -92,56   | -        |            |  |
| Užšaldyta kiauliena (išskyrus skerdenas ir skerdenų pusės, kumpius, mentes ir jų dalis su kaulais)   | 10.11.32.90.00 | 778,94           | 814,14      | 772,53   | -5,11    | -0,82      | 72,17            | 92,25    | 185,16   | 100,71   | 156,56   |            |  |
| Šviežios arba atšaldytos ėriukų arba avių skerdenos, skerdenų pusės ir gabalai   | 10.11.13.00.00 | 6,27             | 7,40        | 7,61     | 2,81     | 21,29      | 0,54             | -        | -        | -        | -        |            |  |
| Švieži arba atšaldyti galvijienos, kiaulienos, avienos, ožkienos, arklienos ir kitų arklinių šeimos atstovų valgomieji mėsos subproduktai  | 10.11.20.00.00 | 1 015,99         | 1 002,20    | 1 007,75 | 0,55     | -0,81      | 81,63            | 111,09   | 118,99   | 7,12     | 45,78    |            |  |
| Kiauliniai riebalai be liesos mėsos, švieži, atšaldyti, užšaldyti, sūdyti, užpilti sūrymu, arba rūkyti (išskyrus lydytus)                  | 10.11.50.40.00 | 98,38            | 127,87      | 123,26   | -3,60    | 25,29      | 2,93             | 28,79    | 35,29    | 22,60    | 1 104,54 |            |  |
| Lydyti kiauliniai taukai ir kiti kiauliniai riebalai   | 10.11.50.60.00 | 6,89             | 3,93        | 2,73     | -30,35   | -60,30     | -                | -        | -        | -        | -        |            |  |
| Kiaulienos kumpiai, mentės ir jų dalys, su kaulais, sūdyti, užpilti sūrymu, džiovinti arba rūkyti  | 10.13.11.20.00 | 26,82            | 20,60       | 20,23    | -1,80    | -24,58     | 1,10             | 2,88     | 1,96     | -31,76   | 78,04    |            |  |
| Sūdyta, užpilta sūrymu, džiovinta arba rūkyta kiauliena <sup>2)</sup>  | 10.13.11.80.00 | 927,94           | 810,58      | 890,80   | 9,90     | -4,00      | 41,29            | 42,65    | 45,78    | 7,34     | 10,87    |            |  |
| Sūdyta, užpilta sūrymu, džiovinta arba rūkyta galvijiena   | 10.13.12.00.00 | 10,83            | 9,81        | 8,69     | -11,39   | -19,74     | -                | 5,59     | 6,84     | 22,32    | -        |            |  |
| Dešros ir panašūs produktai iš kepenų ir daugiausia iš kepenų pagaminti maisto produktai <sup>3)</sup>                                     | 10.13.14.30.00 | 110,63           | 84,39       | 103,25   | 22,34    | -6,67      | 4,77             | 2,64     | 2,46     | -6,87    | -48,49   |            |  |
| Dešros ir panašūs produktai iš mėsos, mėsos subproduktų arba kraujo ir daugiausia iš šių produktų pagaminti maisto produktai <sup>4)</sup> | 10.13.14.60.00 | 4 296,43         | 3 845,20    | 4 049,64 | 5,32     | -5,74      | 289,29           | 330,56   | 386,93   | 17,05    | 33,75    |            |  |
| Kita paruošta arba konservuota kiauliena, jos subproduktai ir mišiniai, įskaitant mišinius <sup>5)</sup>                                   | 10.13.15.75.00 | 577,46           | 516,39      | 523,70   | 1,42     | -9,31      | 43,00            | 49,50    | 27,04    | -45,37   | -37,10   |            |  |
| Paruošta arba konservuota galvijiena arba jos subproduktai <sup>5)</sup>   | 10.13.15.85.00 | 32,56            | 24,53       | 21,31    | -13,13   | -34,56     | 3,33             | 2,68     | -        | -        | -        |            |  |

\* lyginant 2015 m. gegužės mėn. su 2015 m. balandžio mėn.

\*\* lyginant 2015 m. gegužės mėn. su 2014 m. gegužės mėn.

\*\*\* patikslinti duomenys

<sup>1)</sup> įskaitant šviežią mėsą, užpiltą druska kaip laikinuoju konservantu<sup>2)</sup> įskaitant bekonų šoninę, trijų ketvirčių šoninę arba vidurines dalis, priekines nuokartas, nugarines ir jų dalis, išskyrus kumpius, mentes ir jų dalis, su kaulais, papilves ir jų dalis<sup>3)</sup> išskyrus paruoštus valgius ir patiekalus<sup>4)</sup> išskyrus iš kepenų pagamintas dešras, paruoštus valgius ir patiekalus<sup>5)</sup> išskyrus dešras ir panašius produktus, homogenizuotus produktus, iš kepenų pagamintus maisto produktus, paruoštus valgius ir patiekalus

Šaltinis: ŽŪIKVC (ŽŪMPRIS)

Kiaulienos ir jautienos rinkos sektoriaus informaciją parengė J. Žukauskaitė, R. Patašienė, R. Kaušikienė, V. Žičiūtė ir J. Vitkienė, tel.: (8 37) 39 78 06, 39 78 04





## Paukštienos ir kiaušinių rinka

**2015 m. birželio mėn. Lietuvoje padidėjo vidutinės didmeninės vištienos ir kiaušinių kainos.** Vidutinė didmeninė vištienos skerdenų (A kokybės klasės, „65 proc. viščiukas“) kaina Lietuvoje 2015 m. birželio mėn. sudarė 152,15 EUR/100 kg – buvo 0,8 proc. didesnė nei gegužės mėn. (150,94 EUR/100 kg) ir 3,1 proc. didesnė nei 2014 m. birželio mėn. (147,63 EUR/100 kg).

Vidutinė didmeninė kiaušinių (A klasės, L ir M kat.) kaina 2015 m. birželio mėn. sudarė 102,18 EUR/100 kg – buvo 7,6 proc. didesnė nei gegužės mėn. (94,99 EUR/100 kg) ir 1,8 proc. didesnė nei 2014 m. birželio mėn. (100,36 EUR/100 kg).

**Situacija JAV paukštienos rinkoje.** Paukščių gripo protrūkis turėjo neigiamos įtakos JAV paukštienos gamybai, prekybos apimtims ir produkcijos kainoms.

Dėl sumažėjusių grūdų kainų ir laisvos

prekybos suvaržymų krito daugelio paukštienos produktų kaina. Mažėjant eksportui į kitas šalis, broilerių gaminių pasiūla vidaus rinkoje padidėjo.

JAV žemės ūkio departamento (toliau – USDA) duomenimis, 2015 m. balandžio mėn. broilerių gamyba padidėjo 4 proc., palyginti su 2014 m. balandžio mėn., ir sudarė 1,50 mln. t. Analizuojamu laikotarpiu buvo paskersta 725 mln. paukščių, tai yra 2 proc. daugiau, palyginti su praėjusių metų tuo pačiu laikotarpiu. Šių metų balandžio mėn. paskerstų broilerių vidutinis svoris siekė 2,78 kg, t. y. buvo 2 proc. didesnis, palyginti su 2014 m. balandžio mėn. Daugeliui valstybių uždraudus paukštienos importą iš JAV, broilerių atsargos šaldymo sandėliuose žymiai išaugo. 2015 m. balandžio mėn., palyginti su 2014 m. tuo pačiu laikotarpiu, broilerių atsargų šaldymo sandėliuose padaugėjo 32 proc. (iki 332,42 tūkst. t). Iš paukštienos gaminių daugiausia eksportuojama

### Kai kurių Lietuvos įmonėse pagamintų paukštienos gaminių vidutinės pardavimo kainos,\* EUR/kg

| Gaminio pavadinimas                                | PGPK kodas     | Pardavimo kainos |        |                 |                  |        |                 |
|--|----------------|------------------|--------|-----------------|------------------|--------|-----------------|
|  |                | Lietuvos rinkoje |        |                 | kitose ES šalyse |        |                 |
|  |                | 2015             |        | pokytis,<br>%** | 2015             |        | pokytis,<br>%** |
|  |                | balandis         | gegužė |                 | balandis         | gegužė |                 |
| Švieži arba atšaldyti nesukapoti viščiukai         | 10.12.10.10.00 | 1,52             | 1,51   | -0,26           | 1,47             | 1,32   | -10,10          |
| Švieži arba atšaldyti nesukapoti kalakutai         | 10.12.10.20.00 | 3,57             | 3,64   | 2,08            | -                | -      | -               |
| Švieži arba atšaldyti viščiukų gabalai             | 10.12.10.50.00 | 1,91             | 1,93   | 0,73            | 2,78             | 2,67   | -3,85           |
| Švieži arba atšaldyti kalakutų gabalai             | 10.12.10.60.00 | 3,61             | 3,56   | -1,33           | 4,04             | 3,99   | -1,26           |
| Užšaldyti nesukapoti viščiukai                     | 10.12.20.13.00 | 1,66             | 1,60   | -3,73           | 1,19             | 0,96   | -19,12          |
| Užšaldyti nesukapoti kalakutai                     | 10.12.20.15.00 | 3,71             | 3,00   | -19,12          | 3,76             | 2,95   | -21,56          |
| Užšaldytos nesukapotos žąsys, antys arba patarškos | 10.12.20.17.00 | 3,09             | 4,51   | 45,87           | -                | -      | -               |
| Užšaldyti viščiukų gabalai                         | 10.12.20.53.00 | 1,21             | 1,23   | 1,16            | 2,13             | 1,85   | -12,93          |
| Užšaldyti kalakutų gabalai                         | 10.12.20.55.00 | 3,09             | 2,77   | -10,32          | 2,48             | 2,75   | 10,63           |
| Kiti gaminiai arba konservai iš kalakutienos       | 10.13.15.25.00 | 2,81             | 2,72   | -3,45           | 2,55             | 2,53   | -0,63           |
| Kiti gaminiai arba konservai iš paukštienos        | 10.13.15.35.00 | 1,75             | 1,67   | -4,12           | 1,95             | 1,79   | -8,24           |

\* svertinės, gamintojų, be PVM

\*\* lyginant 2015 m. gegužės mėn. su balandžio mėn.

Šaltinis: ŽŪIKVC (ŽŪMPRIS)

### Viščiukų broilerių skerdenų pardavimo vidutinės didmeninės kainos Lietuvos įmonėse, EUR/100 kg (be PVM)

| Pavadinimas                           | 2014                     |                       | 2015                  |                       |                          |           | Pokytis, % |  |
|---------------------------------------|--------------------------|-----------------------|-----------------------|-----------------------|--------------------------|-----------|------------|--|
|                                       | 27 sav.<br>(06 30–07 06) | 24 sav.<br>(06 08–14) | 25 sav.<br>(06 15–21) | 26 sav.<br>(06 22–28) | 27 sav.<br>(06 29–07 05) | savaitės* | metų**     |  |
| Išdarinėta skerdenėlė (A klasė, 65 %) | 147,16                   | 150,96                | 152,31                | 153,93                | 152,34                   | -1,03     | 3,52       |  |

\* lyginant 2015 m. 27 savaitę su 26 savaitę

\*\* lyginant 2015 m. 27 savaitę su 2014 m. 27 savaitę

Pastaba. Vidutinės kainos skaičiuojamos svertiniu būdu

Šaltinis: ŽŪIKVC (ŽŪMPRIS)

### Viščiukų broilerių skerdenų pardavimo vidutinės didmeninės kainos Lenkijoje, EUR/100 kg (be PVM)

| Pavadinimas                           | 2014                  |                       | 2015                  |                       |                       |           | Pokytis, % |  |
|---------------------------------------|-----------------------|-----------------------|-----------------------|-----------------------|-----------------------|-----------|------------|--|
|                                       | 26 sav.<br>(06 23–29) | 23 sav.<br>(06 01–07) | 24 sav.<br>(06 08–14) | 25 sav.<br>(06 15–21) | 26 sav.<br>(06 22–28) | savaitės* | metų**     |  |
| Išdarinėta skerdenėlė (A klasė, 65 %) | 150,88                | 138,60                | 136,70                | 141,89                | 141,89                | 0,00      | -5,96      |  |

\* lyginant 2015 m. 26 savaitę su 25 savaitę

\*\* lyginant 2015 m. 26 savaitę su 2014 m. 26 savaitę

Šaltinis: Europos Komisija



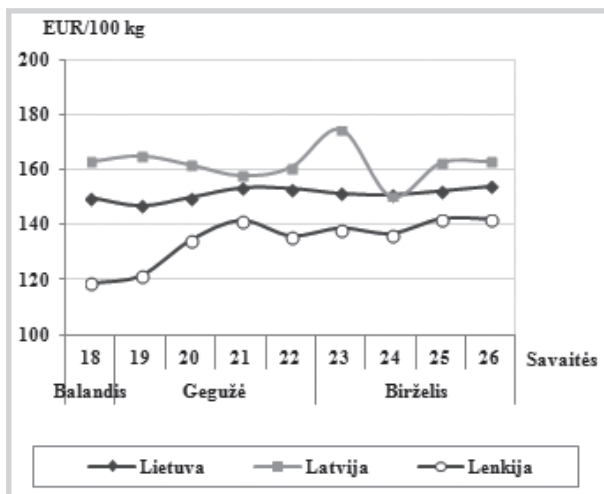
viščiukų ketvirčių, todėl šiais metais numatoma padidinti jų kiekį sandėliuose. 2015 m. balandžio mėn. pabaigoje šaldymo sandėliuose viščiukų ketvirčių padaugėjo 80 proc. (iki 82,08 tūkst. t), palyginti su 2014 m. tuo pačiu laikotarpiu. Tai 23,58 tūkst. t daugiau, nei šių metų pradžioje.

USDA duomenimis, JAV kiaušinių pramonė patiria didelius nuostolius. JAV, būdama pagrindine pasaulinės rinkos kiaušinių tiekėja, negali patenkinti rinkos paklausos. Vyriausybė jau leido importuoti kiaušinius iš Olandijos. Šiuo metu ruošiami dokumentai, leidžiantys iš Ispanijos įvežti kiaušinius su lukštais. Remiantis Ispanijos

žemės ūkio ministerijos duomenimis, Ispanijoje yra 1 172 kiaušinių fermos, kuriose auginama 40 mln. vištų dedeklių: tai šiek tiek mažiau negu Italijoje, Prancūzijoje ir Vokietijoje. Vidutiniškai vienas Ispanijos gyventojas suvartoja 13,1 kg kiaušinių. Dabartiniu metu kiaušinių gamyba Ispanijoje sudaro 4,9 proc. visos gyvūninės kilmės produkcijos. pagrindinės Ispanijos kiaušinių eksporto šalys yra: Angola, Mauritanija, Bisau Gvinėja, taip pat Omanas, Izraelis, Jungtiniai Arabų Emyratai ir Honkongas.

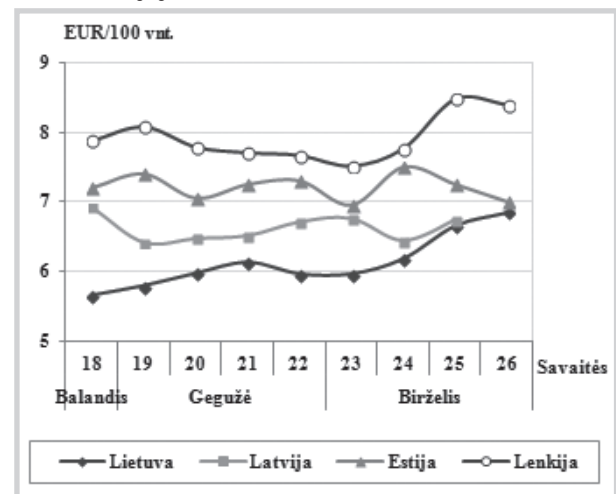
Šaltiniai: ŽŪIKVC (ŽŪMPRI), *The Poultry Site* ir USDA

**Vištienos skerdenų vidutinės didmeninės pardavimo kainos (be PVM) Lietuvoje, Latvijoje ir Lenkijoje 2015 m. balandžio–birželio mėn.**



Šaltiniai: ŽŪIKVC (ŽŪMPRI), LVAEI ir EK

**Šviežių supakuotų kiaušinių\* vidutinės didmeninės pardavimo kainos (be PVM) Lietuvoje, Latvijoje, Estijoje ir Lenkijoje\*\* 2015 m. balandžio–birželio mėn.**



\* vidutinės L ir M kategorijų kainos

\*\* kainos (EUR) pateiktos pagal atitinkamos datos ECB valiutos kursą

Šaltiniai: ŽŪIKVC (ŽŪMPRI), EKI, LVAEI ir ZSRIR

**Šviežių supakuotų kiaušinių pardavimo vidutinės didmeninės kainos Lietuvos įmonėse, EUR/100 vnt. (be PVM)**

| Kokybės klasės (pagal svorį) | 2014                  | 2015               |                    |                    |                       | Pokytis, %  |             |
|------------------------------|-----------------------|--------------------|--------------------|--------------------|-----------------------|-------------|-------------|
|                              | 27 sav. (06 30–07 06) | 24 sav. (06 08–14) | 25 sav. (06 15–21) | 26 sav. (06 22–28) | 27 sav. (06 29–07 05) | savaitės*   | metų**      |
| A klasė                      |                       |                    |                    |                    |                       |             |             |
| L (nuo 63 g iki 73 g)        | 6,61                  | 6,17               | 6,93               | 7,10               | 7,15                  | 0,70        | 8,23        |
| M (nuo 53 g iki 63 g)        | 6,49                  | 6,19               | 6,47               | 6,63               | 6,70                  | 1,06        | 3,28        |
| <b>Vidutinė (L–M)</b>        | <b>6,54</b>           | <b>6,18</b>        | <b>6,66</b>        | <b>6,85</b>        | <b>6,91</b>           | <b>0,88</b> | <b>5,62</b> |

\* lyginant 2015 m. 27 savaitę su 26 savaitę

\*\* lyginant 2015 m. 27 savaitę su 2014 m. 27 savaitę

Pastaba. Vidutinės kainos skaičiuojamos svertiniu būdu

Šaltinis: ŽŪIKVC (ŽŪMPRI)

**Šviežių supakuotų kiaušinių pardavimo vidutinės didmeninės kainos\* Lenkijoje, EUR/100 vnt. (be PVM)**

| Kokybės klasės (pagal svorį) | 2014               | 2015               |                    |                    |                    | Pokytis, %   |               |
|------------------------------|--------------------|--------------------|--------------------|--------------------|--------------------|--------------|---------------|
|                              | 26 sav. (06 23–29) | 23 sav. (06 01–07) | 24 sav. (06 08–14) | 25 sav. (06 15–21) | 26 sav. (06 22–28) | savaitės**   | metų***       |
| A klasė                      |                    |                    |                    |                    |                    |              |               |
| L (nuo 63 g iki 73 g)        | 10,90              | 7,92               | 8,21               | 9,01               | 9,02               | 0,11         | -17,25        |
| M (nuo 53 g iki 63 g)        | 9,35               | 7,10               | 7,30               | 7,93               | 7,75               | -2,27        | -17,11        |
| <b>Vidutinė (L–M)</b>        | <b>10,12</b>       | <b>7,51</b>        | <b>7,76</b>        | <b>8,47</b>        | <b>8,39</b>        | <b>-0,94</b> | <b>-17,09</b> |

\* kainos (EUR) pateiktos pagal atitinkamos datos ECB valiutos kursą

\*\* lyginant 2015 m. 26 savaitę su 25 savaitę

\*\*\* lyginant 2015 m. 26 savaitę su 2014 m. 26 savaitę

Šaltinis: ZSRIR



## Vidutinės didmeninės vištienos skerdenų (A klasės, 65 %) kainos Europos Sąjungos valstybėse, EUR/100 kg (be PVM)

| Valstybė                 | Data                          | 2015                  |                       |                       |                       |             | Pokytis, %   |  |
|--------------------------|-------------------------------|-----------------------|-----------------------|-----------------------|-----------------------|-------------|--------------|--|
|                          | 2014<br>26 sav.<br>(06 23–29) | 23 sav.<br>(06 01–07) | 24 sav.<br>(06 08–14) | 25 sav.<br>(06 15–21) | 26 sav.<br>(06 22–28) | savaitės*   | metų**       |  |
| Lietuva                  | 150,68                        | 151,41                | 150,96                | 152,31                | 153,93                | 1,06        | 2,15         |  |
| Latvija                  | 180,55                        | 174,41                | 174,41                | 162,49                | 162,89                | 0,25        | -9,78        |  |
| Estija                   | ...                           | ...                   | ...                   | ...                   | ...                   | -           | -            |  |
| Belgija                  | 181,00                        | 178,00                | 183,00                | 186,00                | 186,00                | 0,00        | 2,76         |  |
| Bulgarija                | 152,04                        | 150,05                | 150,02                | 158,16                | 137,28                | -13,20      | -9,71        |  |
| Čekija                   | 183,18                        | 181,73                | 182,32                | 182,69                | 182,61                | -0,04       | -0,31        |  |
| Danija                   | 242,76                        | 244,38                | 251,44                | 255,77                | 255,77                | 0,00        | 5,36         |  |
| Vokietija                | 268,00                        | 262,00                | 262,00                | 262,00                | 262,00                | 0,00        | -2,24        |  |
| Graikija                 | 199,50                        | 197,67                | 198,17                | 198,00                | 198,00                | 0,00        | -0,75        |  |
| Ispanija                 | 174,46                        | 171,49                | 170,84                | 175,55                | 177,73                | 1,24        | 1,87         |  |
| Prancūzija               | 220,00                        | 225,00                | 225,00                | 225,00                | 225,00                | 0,00        | 2,27         |  |
| Kroatija                 | 185,62                        | 182,96                | 183,92                | 184,42                | 185,56                | 0,62        | -0,03        |  |
| Airija                   | 180,00                        | 180,00                | 180,00                | 180,00                | 180,00                | 0,00        | 0,00         |  |
| Italija                  | 238,50                        | 215,00                | 222,50                | 225,00                | 222,50                | -1,11       | -6,71        |  |
| Kipras                   | 258,28                        | 255,08                | 255,04                | 255,04                | 255,04                | 0,00        | -1,25        |  |
| Vengrija                 | 163,63                        | 153,73                | 151,85                | 155,60                | 155,60                | 0,00        | -4,91        |  |
| Malta                    | 221,25                        | 218,75                | 218,75                | 218,75                | 218,75                | 0,00        | -1,13        |  |
| Olandija                 | 211,00                        | 196,00                | 196,00                | 196,00                | 196,00                | 0,00        | -7,11        |  |
| Austrija                 | 197,36                        | 184,55                | 185,08                | 184,70                | 184,35                | -0,19       | -6,59        |  |
| Lenkija                  | 150,88                        | 138,60                | 136,70                | 141,89                | 141,89                | 0,00        | -5,96        |  |
| Portugalija              | 157,00                        | 157,00                | 158,00                | 158,00                | 155,00                | -1,90       | -1,27        |  |
| Rumunija                 | 172,18                        | 150,84                | 149,75                | 149,17                | 149,17                | 0,00        | -13,37       |  |
| Slovėnija                | 205,07                        | 205,27                | 196,88                | 204,68                | 165,96                | -18,92      | -19,07       |  |
| Slovakija                | 181,08                        | 168,97                | 187,17                | 181,34                | 155,82                | -14,07      | -13,95       |  |
| Suomija                  | 267,55                        | 262,05                | 263,63                | 263,83                | 262,23                | -0,61       | -1,99        |  |
| Švedija                  | 260,68                        | 219,43                | 218,21                | 265,46                | 259,45                | -2,26       | -0,47        |  |
| Jungtinė Karalystė       | 164,00                        | 173,05                | 172,69                | 174,13                | 189,09                | 8,60        | 15,30        |  |
| <b>ES vidutinė kaina</b> | <b>195,57</b>                 | <b>189,62</b>         | <b>190,32</b>         | <b>192,76</b>         | <b>194,15</b>         | <b>0,72</b> | <b>-0,72</b> |  |

## Vidutinės didmeninės šviežių supakuotų kiaušinių (L ir M kat.) kainos Europos Sąjungos valstybėse, EUR/100 kg (be PVM)

| Valstybė                 | Data                          | 2015                  |                       |                       |                       |             | Pokytis, %  |  |
|--------------------------|-------------------------------|-----------------------|-----------------------|-----------------------|-----------------------|-------------|-------------|--|
|                          | 2014<br>26 sav.<br>(06 23–29) | 23 sav.<br>(06 01–07) | 24 sav.<br>(06 08–14) | 25 sav.<br>(06 15–21) | 26 sav.<br>(06 22–28) | savaitės*   | metų**      |  |
| Lietuva                  | 104,16                        | 94,43                 | 97,77                 | 107,14                | 109,39                | 2,10        | 5,02        |  |
| Latvija                  | 117,47                        | 103,79                | 101,69                | 105,98                | 108,75                | 2,61        | -7,42       |  |
| Estija                   | 122,33                        | 111,01                | 119,80                | 116,49                | 111,85                | -3,98       | -8,57       |  |
| Belgija                  | 99,30                         | 101,76                | 109,77                | 119,85                | 123,43                | 2,99        | 24,30       |  |
| Bulgarija                | 96,62                         | 90,56                 | 96,10                 | 99,03                 | 106,09                | 7,13        | 9,80        |  |
| Čekija                   | 96,15                         | 95,94                 | 97,88                 | 96,19                 | 97,73                 | 1,59        | 1,63        |  |
| Danija                   | 171,66                        | 171,59                | 171,56                | 171,59                | 171,59                | 0,00        | -0,04       |  |
| Vokietija                | 108,19                        | 117,94                | 130,36                | 131,32                | 130,13                | -0,91       | 20,28       |  |
| Graikija                 | 156,80                        | 111,01                | 119,80                | 116,49                | 111,85                | -3,98       | -28,67      |  |
| Ispanija                 | 105,82                        | 160,00                | 160,00                | 160,00                | 160,00                | 0,00        | 51,20       |  |
| Prancūzija               | 107,36                        | 96,30                 | 107,21                | 113,05                | 116,62                | 3,16        | 8,63        |  |
| Kroatija                 | 161,87                        | 102,20                | 113,79                | 124,35                | 128,87                | 3,63        | -20,39      |  |
| Airija                   | 143,80                        | 159,98                | 163,21                | 157,43                | 167,42                | 6,34        | 16,42       |  |
| Italija                  | 201,98                        | 138,89                | 138,89                | 138,89                | 138,89                | 0,00        | -31,24      |  |
| Kipras                   | 177,32                        | 165,08                | 165,87                | 169,44                | 174,21                | 2,82        | -1,75       |  |
| Vengrija                 | 109,61                        | 177,32                | 177,32                | 177,32                | 177,32                | 0,00        | 61,77       |  |
| Malta                    | 147,75                        | 142,04                | 142,04                | 142,04                | 142,04                | 0,00        | -3,86       |  |
| Olandija                 | 101,00                        | 103,00                | 111,00                | 122,00                | 125,00                | 2,46        | 23,76       |  |
| Austrija                 | 171,04                        | 156,67                | 158,10                | 156,70                | 156,20                | -0,32       | -8,68       |  |
| Lenkija                  | 122,53                        | 125,09                | 131,26                | 141,58                | 141,58                | 0,00        | 15,55       |  |
| Portugalija              | 116,40                        | 109,79                | 123,02                | 136,24                | 136,24                | 0,00        | 17,04       |  |
| Rumunija                 | 87,23                         | 85,55                 | 85,06                 | 84,73                 | 84,73                 | 0,00        | -2,87       |  |
| Slovėnija                | 138,73                        | 136,09                | 165,27                | 139,44                | 139,18                | -0,19       | 0,32        |  |
| Slovakija                | 99,66                         | 98,82                 | 97,33                 | 97,18                 | 101,34                | 4,28        | 1,69        |  |
| Suomija                  | 143,64                        | 151,99                | 150,02                | 155,80                | 153,58                | -1,42       | 6,92        |  |
| Švedija                  | 200,10                        | 201,04                | 205,20                | 204,74                | 209,94                | 2,54        | 4,92        |  |
| Jungtinė Karalystė       | 141,11                        | 147,67                | 147,36                | 148,59                | 150,83                | 1,51        | 6,89        |  |
| <b>ES vidutinė kaina</b> | <b>125,29</b>                 | <b>121,20</b>         | <b>127,41</b>         | <b>132,33</b>         | <b>134,60</b>         | <b>1,71</b> | <b>7,43</b> |  |

\* lyginant 2015 m. 26 savaitę su 25 savaitę; \*\* lyginant 2015 m. 26 savaitę su 2014 m. 26 savaitę; ... – nėra duomenų

Šaltinis: EK

Paukštienos ir kiaušinių rinkos sektoriaus informaciją parengė G. Žiziūnaitė ir D. Špokaitė, tel. (8 37) 39 78 02



## Pieno ir pieno gaminių rinka

**2015 m. I pusmetį padidėjo kai kurių Lietuvos pieno perdirbimo įmonėse pagamintų pieno gaminių pardavimai vidaus rinkoje.** Preliminariais ŽŪIKVC (ŽŪMPRI) duomenimis, 2015 m. I pusmetį, palyginti su praėjusių metų I pusmečiu, Lietuvos pieno perdirbimo įmonės padidino kai kurių rūšių sūrių, sviesto ir nugriebto pieno miltelių (toliau – LPM) pardavimus vietinėje rinkoje: „Gouda“ sūrių – 3,43 proc. (iki 986,14 t), „Tilsit“ sūrių – 14,39 proc. (iki 2 475,22 t), kietųjų ilgai brandintų sūrių – 33,62 proc. (iki 490,77 t),

LPM – 26,97 proc. (iki 1 611,73 t), sviesto (luitais, 82 proc. riebumo) – 10,28 proc. (iki 668,14 t), o to paties riebumo sviesto, sufasuoto į mažesnes pakuotes – 19,66 proc. (iki 2 282,541 t). Tačiau 2015 m. I pusmetį Lietuvos pieno perdirbimo įmonės anksčiau minėtus gaminius šalies rinkoje pardavė kur kas mažesne kaina nei 2014 m. I pusmetį. Pavyzdžiui, „Gouda“ sūrių vidutinė gamintojo pardavimo kaina (be PVM) sumažėjo 16,54 proc. (iki 3 408,04 EUR/t), „Tilsit“ sūrių – 11,69 proc. (iki 3 911,79 EUR/t), kietųjų ilgai brandintų

### Kai kurių Lietuvos įmonėse pagamintų pieno gaminių eksportas į trečiąsias šalis, t

| Gaminių pavadinimas   | Gaminių kodas pagal |                                   | 2014<br>gegužė | 2015   |        |          | Pokytis, % |                       |
|---|---------------------|-----------------------------------|----------------|--------|--------|----------|------------|-----------------------|
|   | TD 96/16            | PGPK II dalį                      |                | gegužė | kovas  | balandis | gegužė     | mėnesio <sup>1)</sup> |
| Nekoncentruotas pienas ir grietinėlė, į kuriuos neprisidėta cukraus ar kitų saldiklių, kurių riebumas didesnis kaip 1 % masės, bet ne didesnis kaip 6 %, tiesiogiai išfasuoti į fasuotes, kurių neto tūris ne didesnis kaip 2 l |                     | 10.51.11.42.00                    | 30,26          | 14,22  | 4,45   | 2,23     | -49,89     | -92,63                |
| Nekoncentruotas pienas ir grietinėlė, į kuriuos neprisidėta cukraus ar kitų saldiklių, kurių riebumas didesnis kaip 6 % masės, bet ne didesnis kaip 21 %, tiesiogiai išfasuoti į fasuotes, kurių tūris ne didesnis kaip 2 l     |                     | 10.51.12.10.00                    | 4,11           | 0,00   | 0,00   | 0,00     | -          | -                     |
| Nekoncentruotas pienas ir grietinėlė, į kuriuos neprisidėta cukraus ar kitų saldiklių, kurių riebumas didesnis kaip 21 % masės, tiesiogiai išfasuoti į fasuotes, kurių tūris ne didesnis kaip 2 l                               |                     | 10.51.12.30.00                    | 1,22           | 0,00   | 0,00   | 0,00     | -          | -                     |
| Nekoncentruotas pienas ir grietinėlė, į kuriuos neprisidėta cukraus ar kitų saldiklių, kurių riebumas didesnis kaip 21 % masės, tiesiogiai išfasuoti į fasuotes, kurių tūris didesnis kaip 2 l                                  |                     | 10.51.12.40.00                    | 348,31         | 0,00   | 0,00   | 0,00     | -          | -                     |
| Aromatizuotas jogurtas  | 1421                | 10.51.52.45.20                    | 25,42          | 2,29   | 2,56   | 1,97     | -23,05     | -92,25                |
| Rūgpienis ir kiti rūgštieji gėrimai   | 1422                | 10.51.52.41.10                    | 0,03           | 0,03   | 0,95   | 2,05     | 115,79     | 6 733,33              |
| Grietinė  | 1423                | 10.51.52.41.20                    | 38,01          | 14,04  | 15,01  | 15,55    | 3,60       | -59,09                |
| Sutirštintas pienas, į kurį neprisidėta cukraus ar kitų saldiklių   | 211                 | 10.51.51.04.00                    | 58,17          | 231,47 | 91,83  | 64,19    | -30,10     | 10,35                 |
| Sutirštintas pienas, į kurį prisidėta cukraus ar kitų saldiklių   | 212                 | 10.51.51.08.00                    | 0,00           | 8,86   | 18,60  | 18,58    | -0,11      | -                     |
| Nugriebto pieno milteliai   | 224                 | 10.51.21.30.00,<br>10.51.21.60.00 | 285,00         | 2,00   | 88,00  | 109,00   | 23,86      | -67,33                |
| Sviestas, kurio riebumas ne didesnis kaip 85 % masės (įskaitant išrūgų sviestą)   | 231                 | 10.51.30.30.00                    | 173,63         | 925,71 | 351,44 | 5,19     | -98,52     | -97,01                |
| Tepieji riebalų mišiniai  | 2332                | 10.89.19.40.60                    | 5,62           | 0,00   | 0,00   | 0,48     | -          | -91,46                |
| Švieži (nebrandinami arba nekonservuojami) sūriai   | 24261               | 10.51.40.30.10                    | 64,99          | 9,95   | 44,13  | 63,01    | 42,78      | -3,05                 |
| Varškė  | 24262-24263         | 10.51.40.30.20                    | 681,57         | 31,00  | 27,54  | 32,30    | 17,28      | -95,26                |
| Kiti švieži sūriai (čia parodomi varškės sūreliai)  | 24264               | 10.51.40.30.80                    | 3,74           | 12,89  | 21,95  | 29,33    | 33,62      | 684,22                |
| Trinti arba miltelių pavidalo sūriai  |                     | 10.51.40.50.10                    | 0,05           | 0,08   | 0,03   | 0,26     | 766,67     | 420,00                |
| Kiti nelydyti sūriai  |                     | 10.51.40.50.80                    | 1 831,62       | 956,67 | 838,60 | 1 394,49 | 66,29      | -23,87                |
| Sūrio gaminiai su augaliniais riebalais   | 283                 | 10.89.19.40.50                    | 626,60         | 499,68 | 347,52 | 94,10    | -72,92     | -84,98                |
| Lydyti sūriai, išskyrus trintus arba miltelių pavidalo sūrius   | 25                  | 10.51.40.70.00                    | 35,01          | 10,47  | 11,28  | 11,18    | -0,89      | -68,07                |
| Išrūgos ir pakeistų savybių išrūgos, miltelių, granuliuji arba kitokio pavidalo sausieji gaminiai, koncentruotos arba nekonservuotos, į kurias prisidėta arba neprisidėta cukraus ar kitų saldiklių                             | 273, 275            | 10.51.55.30.00                    | 205,00         | 68,51  | 75,00  | 75,00    | 0,00       | -63,41                |
| Laktozė ir laktozės sirupas (įskaitant chemiškai gryną laktozė)   | 274                 | 10.51.54.00.00                    | 544,00         | 859,00 | 484,00 | 660,70   | 36,51      | 21,45                 |
| Valgomieji ledai (tūkst. litrų)   | 17                  | 10.52.10.00.00                    | 198,71         | 191,15 | 198,22 | 139,97   | -29,39     | -29,56                |

<sup>1)</sup> lyginant 2015 m. gegužės mėn. su balandžio mėn.;

<sup>2)</sup> lyginant 2015 m. gegužės mėn. su 2014 m. gegužės mėn.

Šaltinis: ŽŪIKVC (ŽŪMPRI)



sūrių – 14,07 proc. (iki 7 080,08 EUR/t), LPM – 38,45 proc. (iki 1 895,44 EUR/t), sviesto (luitais, 82 proc. riebumo) – 17,66 proc. (iki 3 371,20 EUR/t), o to paties riebumo sviesto, sufasuoto į mažesnes pakuotes – 11,00 proc. (iki 4 051,91 EUR/t).

Lietuvos mažmeninės prekybos centruose 2015 m. I pusmečio vidutinės pardavimo (be akcijų, su PVM) kai kurių pieno gaminių kainos, palyginti su 2014 m. I pusmečiu, šiek tiek pakito: „Gouda“ ir kietųjų ilgai brandintų sūrių kaina padidėjo, atitinkamai 1,09 proc. (iki 7,39 EUR/kg) ir 5,05 proc. (iki 8,75 EUR/kg), o „Tilsit“ sūrių ir 82 proc. riebumo sviesto, sufasuoto į 200 g pakuotes – sumažėjo, atitinkamai apie 0,42 proc.

(iki 7,36 EUR/kg) ir apie 0,96 proc. (iki 1,44 EUR už 200 g).

**2015 m. birželio 1 d. ŽŪIKVC (Ūkinių gyvūnų registro) duomenimis, Lietuvoje karvių skaičius sumažėjo nedaug.** ŽŪIKVC administruojamo Ūkinių gyvūnų registro duomenimis, šių metų birželio 1 d. Lietuvoje buvo registruota 316,82 tūkst. karvių, t. y. vos apie 0,08 proc. mažiau nei 2014 m. tuo pačiu laikotarpiu. Pienininkystės ūkių skaičius sumažėjo 7,67 proc. (iki 58,54 tūkst. vnt.). Daugiausia sumažėjo iki 5 karvių laikančių pienininkystės ūkių ir juose laikomų karvių skaičius: atitinkamai 9,08 proc. (iki 49,18 tūkst. vnt.) ir 6,34 proc. (iki 88,09 tūkst. vnt.).

*tęsinys 25 psl.*

**Kai kurių Lietuvos įmonėse pagamintų pieno gaminių vidutinės pardavimo kainos\* trečiųjų šalių rinkose, EUR/kg**

| Gaminio pavadinimas   | Gaminio kodas pagal |                                   | 2014   | 2015  |          |        | Pokytis, %            |                    |
|---|---------------------|-----------------------------------|--------|-------|----------|--------|-----------------------|--------------------|
|   | TD 96/16            | PGPK II dalį                      | gegužė | kovas | balandis | gegužė | mėnesio <sup>1)</sup> | metų <sup>2)</sup> |
| Nekoncentruotas pienas ir grietinėlė, į kuriuos nepridėta cukraus ar kitų saldiklių, kurių riebumas didesnis kaip 1 % masės, bet ne didesnis kaip 6 %, tiesiogiai išfasuoti į fasuotes, kurių neto tūris ne didesnis kaip 2 l |                     | 10.51.11.42.00                    | 0,78   | 0,70  | 0,69     | 0,69   | 0,00                  | -11,54             |
| Nekoncentruotas pienas ir grietinėlė, į kuriuos nepridėta cukraus ar kitų saldiklių, kurių riebumas didesnis kaip 6 % masės, bet ne didesnis kaip 21 %, tiesiogiai išfasuoti į fasuotes, kurių tūris ne didesnis kaip 2 l     |                     | 10.51.12.10.00                    | 2,22   | -     | 1,75     | -      | -                     | -                  |
| Nekoncentruotas pienas ir grietinėlė, į kuriuos nepridėta cukraus ar kitų saldiklių, kurių riebumas didesnis kaip 21 % masės, tiesiogiai išfasuoti į fasuotes, kurių tūris ne didesnis kaip 2 l                               |                     | 10.51.12.30.00                    | 3,50   | -     | -        | -      | -                     | -                  |
| Nekoncentruotas pienas ir grietinėlė, į kuriuos nepridėta cukraus ar kitų saldiklių, kurių riebumas didesnis kaip 21 % masės, tiesiogiai išfasuoti į fasuotes, kurių tūris didesnis kaip 2 l                                  |                     | 10.51.12.40.00                    | 1,81   | -     | -        | -      | -                     | -                  |
| Aromatizuotas jogurtas  |                     | 10.51.52.45.20                    | 2,56   | 2,41  | 2,28     | 2,39   | 4,82                  | -6,64              |
| Rūgpienis ir kiti rūgštieji gėrimai   | 1422                | 10.51.52.41.10                    | 1,16   | 0,03  | 0,77     | 0,67   | -12,99                | -42,24             |
| Grietinė  | 1423                | 10.51.52.41.20                    | 2,21   | 1,88  | 1,86     | 1,83   | -1,61                 | -17,19             |
| Sutirštintas pienas, į kurį nepridėta cukraus ar kitų saldiklių   | 211                 | 10.51.51.04.00                    | 1,15   | 1,31  | 0,87     | 1,47   | 68,97                 | 27,83              |
| Sutirštintas pienas, į kurį pridėta cukraus ar kitų saldiklių   | 212                 | 10.51.51.08.00                    | -      | 1,39  | 1,65     | 1,41   | -14,55                | -                  |
| Nugriebto pieno milteliai   | 224                 | 10.51.21.30.00,<br>10.51.21.60.00 | 2,85   | 1,50  | 1,99     | 1,85   | -7,04                 | -35,09             |
| Sviestas, kurio riebumas ne didesnis kaip 85 % masės (įskaitant išrūgų sviestą)   | 231                 | 10.51.30.30.00                    | 3,99   | 3,34  | 3,36     | 3,61   | 7,44                  | -9,52              |
| Tepieji riebalų mišiniai  | 2332                | 10.89.19.40.60                    | 2,42   | -     | -        | 3,40   | -                     | 40,50              |
| Švieži (nebrandinami arba nekonservuojami) sūriai   | 24261               | 10.51.40.30.10                    | 3,32   | 3,01  | 2,99     | 2,92   | -2,34                 | -12,05             |
| Varškė  | 24262-24263         | 10.51.40.30.20                    | 3,58   | 3,40  | 3,42     | 3,48   | 1,75                  | -2,79              |
| Kiti švieži sūriai (čia parodyti varškės sūreliai)  | 24264               | 10.51.40.30.80                    | 4,80   | 4,79  | 4,72     | 4,72   | 0,00                  | -1,67              |
| Kiti nelydyti sūriai  |                     | 10.51.40.50.80                    | 4,50   | 3,75  | 4,00     | 3,85   | -3,75                 | -14,44             |
| Sūrio gaminiai su augaliniais riebalais   | 283                 | 10.89.19.40.50                    | 2,98   | 2,47  | 2,33     | 2,67   | 14,59                 | -10,40             |
| Lydyti sūriai, išskyrus trintus arba miltelių pavidalo sūrius   | 25                  | 10.51.40.70.00                    | 4,88   | 4,31  | 4,46     | 5,31   | 19,06                 | 8,81               |
| Išrūgos ir pakeistų savybių išrūgos, miltelių, granuliuojamų arba kitokio pavidalo sausieji gaminiai, koncentruotos arba nekoncentruotos, į kurias pridėta arba nepridėta cukraus ar kitų saldiklių                           | 273, 275            | 10.51.55.30.00                    | 1,07   | 0,95  | 1,01     | 0,96   | -4,95                 | -10,28             |
| Laktozė ir laktozės sirupas (įskaitant chemiškai gryną laktozę)   | 274                 | 10.51.54.00.00                    | 1,05   | 0,75  | 0,75     | 0,69   | -8,00                 | -34,29             |
| Valgomieji ledai (EUR/l)  | 17                  | 10.52.10.00.00                    | 1,88   | 1,95  | 1,79     | 2,08   | 16,20                 | 10,64              |

\* svertinės, gamintojų, be PVM;

<sup>1)</sup> lyginant 2015 m. gegužės mėn. su balandžio mėn.;

<sup>2)</sup> lyginant 2015 m. gegužės mėn. su 2014 m. gegužės mėn.

Šaltinis: ŽŪIKVC (ŽŪMPRIS)





## Kai kurių Lietuvos įmonėse pagamintų pieno gaminių eksportas į ES šalis, t

| Gaminio pavadinimas   | Gaminio kodas pagal |                                   | 2014     | 2015     |          |          | Pokytis, %            |                    |
|---|---------------------|-----------------------------------|----------|----------|----------|----------|-----------------------|--------------------|
|   | TD 96/16            | PGPK II dalį                      | gegužė   | kovas    | balandis | gegužė   | mėnesio <sup>1)</sup> | metų <sup>2)</sup> |
| Nekoncentruotas pienas ir grietinėlė, į kuriuos neprisidėta cukraus ar kitų saldiklių, kurių riebumas ne didesnis kaip 1 % masės, tiesiogiai išfasuoti į fasuotes, kurių neto tūris ne didesnis kaip 2 l                        |                     | 10.51.11.33.00                    | 0,10     | 0,09     | 0,16     | 0,03     | -81,25                | -70,00             |
| Nekoncentruotas pienas ir grietinėlė, į kuriuos neprisidėta cukraus ar kitų saldiklių, kurių riebumas didesnis kaip 1 % masės, bet ne didesnis kaip 6 %, tiesiogiai išfasuoti į fasuotes, kurių neto tūris ne didesnis kaip 2 l |                     | 10.51.11.42.00                    | 631,96   | 614,20   | 668,07   | 630,09   | -5,69                 | -0,30              |
| Nekoncentruotas pienas ir grietinėlė, į kuriuos neprisidėta cukraus ar kitų saldiklių, kurių riebumas ne didesnis kaip 1 % masės, tiesiogiai išfasuoti į fasuotes, kurių neto tūris didesnis kaip 2 l                           |                     | 10.51.11.37.00                    | 0,00     | 103,35   | 248,35   | 99,95    | -59,75                | -                  |
| Nekoncentruotas pienas ir grietinėlė, į kuriuos neprisidėta cukraus ar kitų saldiklių, kurių riebumas didesnis kaip 6 % masės, bet ne didesnis kaip 21 %, tiesiogiai išfasuoti į fasuotes, kurių tūris ne didesnis kaip 2 l     |                     | 10.51.12.10.00                    | 0,07     | 0,00     | 0,04     | 0,80     | -                     | -                  |
| Nekoncentruotas pienas ir grietinėlė, į kuriuos neprisidėta cukraus ar kitų saldiklių, kurių riebumas didesnis kaip 21 % masės, tiesiogiai išfasuoti į fasuotes, kurių tūris ne didesnis kaip 2 l                               |                     | 10.51.12.30.00                    | 0,18     | 0,04     | 0,10     | 1,93     | -                     | 972,22             |
| Nekoncentruotas pienas ir grietinėlė, į kuriuos neprisidėta cukraus ar kitų saldiklių, kurių riebumas didesnis kaip 21 % masės, tiesiogiai išfasuoti į fasuotes, kurių tūris didesnis kaip 2 l                                  |                     | 10.51.12.40.00                    | 4 059,72 | 4 309,28 | 3 716,49 | 4 693,80 | 26,30                 | 15,62              |
| Aromatizuotas jogurtas  | 1411                | 10.51.52.45.20                    | 56,94    | 52,71    | 63,19    | 65,59    | 3,80                  | 15,19              |
| Jogurtas (be priedų)  | 1421                | 10.51.52.41.30                    | 0,94     | 1,09     | 1,39     | 1,29     | -7,19                 | 37,23              |
| Rūgpienis ir kiti rūgštieji gėrimai   | 1422                | 10.51.52.41.10                    | 172,19   | 138,95   | 161,77   | 168,59   | 4,22                  | -2,09              |
| Grietinė  | 1423                | 10.51.52.41.20                    | 85,96    | 85,39    | 86,33    | 80,01    | -7,32                 | -6,92              |
| Grietinės ir augalinių riebalų mišinys  | 162                 | 10.89.19.40.20                    | 25,22    | 15,57    | 23,72    | 18,33    | -22,72                | -27,32             |
| Sutirštintas pienas, į kurį neprisidėta cukraus ar kitų saldiklių   | 211                 | 10.51.51.04.00                    | 68,79    | 216,07   | 98,71    | 51,08    | -48,25                | -25,75             |
| Sutirštintas pienas, į kurį pridėta cukraus ar kitų saldiklių   | 212                 | 10.51.51.08.00                    | 357,27   | 439,12   | 460,31   | 400,79   | -12,93                | 12,18              |
| Nugriebto pieno milteliai   | 224                 | 10.51.21.30.00,<br>10.51.21.60.00 | 2 749,90 | 2 141,50 | 241,53   | 525,70   | 117,65                | -80,88             |
| Sviestas, kurio riebumas ne didesnis kaip 85 % masės (įskaitant išrūgų sviestą)   | 231                 | 10.51.30.30.00                    | 46,77    | 77,39    | 49,32    | 38,16    | -22,63                | -18,41             |
| Tepieji riebalų mišiniai  | 2332                | 10.89.19.40.60                    | 3,49     | 8,95     | 7,59     | 5,33     | -29,78                | 52,72              |
| Švieži (nebrandinami arba nekonservuojami) sūriai   | 24261               | 10.51.40.30.10                    | 2 317,95 | 2 398,05 | 2 411,30 | 2 756,50 | 14,32                 | 18,92              |
| Varškė  | 24262-24263         | 10.51.40.30.20                    | 159,85   | 173,95   | 181,29   | 153,03   | -15,59                | -4,27              |
| Varškės gaminiai su augaliniiais riebalais  | 281                 | 10.89.19.40.30                    | 1,07     | 1,56     | 1,09     | 1,24     | 13,76                 | 15,89              |
| Kiti švieži sūriai (čia parodomi varškės sūreliai)  | 24264               | 10.51.40.30.80                    | 103,43   | 147,68   | 121,72   | 139,04   | 14,23                 | 34,43              |
| Trinti arba miltelių pavidalo sūriai  |                     | 10.51.40.50.10                    | 2,74     | 4,20     | 2,38     | 3,63     | 52,52                 | 32,48              |
| Kiti nelydyti sūriai  |                     | 10.51.40.50.80                    | 797,41   | 582,28   | 694,30   | 648,59   | -6,58                 | -18,66             |
| Sūrio gaminiai su augaliniiais riebalais  | 283                 | 10.89.19.40.50                    | 138,86   | 169,80   | 148,88   | 317,84   | 113,49                | 128,89             |
| Lydyti sūriai   | 25                  | 10.51.40.70.00                    | 26,36    | 17,94    | 30,69    | 29,62    | -3,49                 | 12,37              |
| Išrūgos ir pakeistų savybių išrūgos, miltelių, granuliu arba kitokio pavidalo sausieji gaminiai, koncentruotos arba nekoncentruotos, į kurias pridėta arba neprisidėta cukraus ar kitų saldiklių                                | 273, 275            | 10.51.55.30.00                    | 906,73   | 1 276,80 | 744,65   | 779,20   | 4,64                  | -14,06             |
| Laktozė ir laktozės sirupas (įskaitant chemiškai gryną laktozė)   | 274                 | 10.51.54.00.00                    | 112,00   | 176,90   | 180,50   | 108,50   | -39,89                | -3,13              |
| Valgomieji ledai (tūkst. litrų)   | 17                  | 10.52.10.00.00                    | 322,96   | 255,89   | 405,14   | 341,67   | -15,67                | 5,79               |

<sup>1)</sup> lyginant 2015 m. gegužės mėn. su balandžio mėn.;

<sup>2)</sup> lyginant 2015 m. gegužės mėn. su 2014 m. gegužės mėn.

Šaltinis: ŽŪIKVC (ŽŪMPRIS)


**Kai kurių Lietuvos įmonėse pagamintų pieno gaminių vidutinės pardavimo kainos\* ES šalių rinkose, EUR/kg**

| Gaminio pavadinimas   | Gaminio kodas pagal |                                   | 2014<br>gegužė | 2015  |          |        | Pokytis, %            |                    |
|---|---------------------|-----------------------------------|----------------|-------|----------|--------|-----------------------|--------------------|
|   | TD 96/16            | PGPK II dalį                      |                | kovas | balandis | gegužė | mėnesio <sup>1)</sup> | metų <sup>2)</sup> |
| Nekoncentruotas pienas ir grietinėlė, į kuriuos nepridėta cukraus ar kitų saldiklių, kurių riebumas ne didesnis kaip 1 % masės, tiesiogiai išfasuoti į fasuotes, kurių neto tūris ne didesnis kaip 2 l                        |                     | 10.51.11.33.00                    | 0,59           | 0,63  | 0,63     | 0,64   | 1,59                  | 8,47               |
| Nekoncentruotas pienas ir grietinėlė, į kuriuos nepridėta cukraus ar kitų saldiklių, kurių riebumas didesnis kaip 1 % masės, bet ne didesnis kaip 6 %, tiesiogiai išfasuoti į fasuotes, kurių neto tūris ne didesnis kaip 2 l |                     | 10.51.11.42.00                    | 0,58           | 0,55  | 0,53     | 0,54   | 1,89                  | -6,90              |
| Nekoncentruotas pienas ir grietinėlė, į kuriuos nepridėta cukraus ar kitų saldiklių, kurių riebumas ne didesnis kaip 1 % masės, tiesiogiai išfasuoti į fasuotes, kurių neto tūris didesnis kaip 2 l                           |                     | 10.51.11.37.00                    | -              | 0,15  | 0,12     | 0,11   | -8,33                 | -                  |
| Nekoncentruotas pienas ir grietinėlė, į kuriuos nepridėta cukraus ar kitų saldiklių, kurių riebumas didesnis kaip 6 % masės, bet ne didesnis kaip 21 %, tiesiogiai išfasuoti į fasuotes, kurių tūris ne didesnis kaip 2 l     |                     | 10.51.12.10.00                    | 2,13           | 2,00  | 2,67     | 2,19   | -17,98                | 2,82               |
| Nekoncentruotas pienas ir grietinėlė, į kuriuos nepridėta cukraus ar kitų saldiklių, kurių riebumas didesnis kaip 21 % masės, tiesiogiai išfasuoti į fasuotes, kurių tūris ne didesnis kaip 2 l                               |                     | 10.51.12.30.00                    | 2,91           | 2,93  | 3,03     | 2,50   | -17,49                | -14,09             |
| Nekoncentruotas pienas ir grietinėlė, į kuriuos nepridėta cukraus ar kitų saldiklių, kurių riebumas didesnis kaip 21 % masės, tiesiogiai išfasuoti į fasuotes, kurių tūris didesnis kaip 2 l                                  |                     | 10.51.12.40.00                    | 1,55           | 1,52  | 1,37     | 1,30   | -5,11                 | -16,13             |
| Aromatizuotas jogurtas  | 1411                | 10.51.52.45.20                    | 1,14           | 1,20  | 1,10     | 1,19   | 8,18                  | 4,39               |
| Jogurtas (be priedų)  | 1421                | 10.51.52.41.30                    | 1,82           | 1,61  | 1,49     | 1,63   | 9,40                  | -10,44             |
| Rūgpienis ir kiti rūgštieji gėrimai   | 1422                | 10.51.52.41.10                    | 0,77           | 0,76  | 0,77     | 0,77   | 0,00                  | 0,00               |
| Grietinė  | 1423                | 10.51.52.41.20                    | 2,35           | 2,38  | 2,37     | 2,38   | 0,42                  | 1,28               |
| Grietinės ir augalinių riebalų mišinys  | 162                 | 10.89.19.40.20                    | 0,87           | 0,87  | 0,86     | 0,88   | 2,33                  | 1,15               |
| Sutirštintas pienas, į kurį nepridėta cukraus ar kitų saldiklių   | 211                 | 10.51.51.04.00                    | 1,32           | 1,52  | 1,53     | 1,28   | -16,34                | -3,03              |
| Sutirštintas pienas, į kurį pridėta cukraus ar kitų saldiklių   | 212                 | 10.51.51.08.00                    | 1,73           | 1,49  | 1,56     | 1,46   | -6,41                 | -15,61             |
| Nugriebto pieno milteliai   | 224                 | 10.51.21.30.00,<br>10.51.21.60.00 | 2,64           | 1,87  | 1,83     | 1,84   | 0,55                  | -30,30             |
| Sviestas, kurio riebumas ne didesnis kaip 85 % masės (įskaitant išrūgų sviestą)   | 231                 | 10.51.30.30.00                    | 4,01           | 3,57  | 3,50     | 3,24   | -7,43                 | -19,20             |
| Tepieji riebalų mišiniai  | 2332                | 10.89.19.40.60                    | 2,81           | 2,83  | 2,17     | 2,20   | 1,38                  | -21,71             |
| Švieži (nebrandinami arba nekonservuojami) sūriai   | 24261               | 10.51.40.30.10                    | 3,20           | 2,86  | 2,90     | 2,78   | -4,14                 | -13,13             |
| Varškė  | 24262-24263         | 10.51.40.30.20                    | 2,95           | 2,79  | 2,81     | 2,82   | 0,36                  | -4,41              |
| Varškės gaminiai su augaliniiais riebalais  | 281                 | 10.89.19.40.30                    | 3,65           | 3,69  | 3,63     | 3,61   | -0,55                 | -1,10              |
| Kiti švieži sūriai (čia parodomi varškės sūreliai)  | 24264               | 10.51.40.30.80                    | 3,64           | 3,63  | 3,69     | 3,68   | -0,27                 | 1,10               |
| Trinti arba miltelių pavidalo sūriai  |                     | 10.51.40.50.10                    | 7,57           | 7,53  | 7,84     | 7,63   | -2,68                 | 0,79               |
| Kiti nelydyti sūriai  |                     | 10.51.40.50.80                    | 4,20           | 3,84  | 3,69     | 3,82   | 3,52                  | -9,05              |
| Sūrio gaminiai su augaliniiais riebalais  | 283                 | 10.89.19.40.50                    | 2,75           | 2,30  | 2,09     | 1,99   | -4,78                 | -27,64             |
| Lydyti sūriai   | 25                  | 10.51.40.70.00                    | 4,96           | 5,61  | 5,64     | 5,49   | -2,66                 | 10,69              |
| Išrūgos ir pakeistų savybių išrūgos, miltelių, granuliuojama arba kitokio pavidalo sausieji gaminiai, koncentruotos arba nekoncentruotos, į kurias pridėta arba nepridėta cukraus ar kitų saldiklių                           | 273, 275            | 10.51.55.30.00                    | 0,93           | 0,89  | 0,90     | 0,84   | -6,67                 | -9,68              |
| Laktozė ir laktozės sirupas (įskaitant chemiškai gryną laktozę)   | 274                 | 10.51.54.00.00                    | 1,15           | 0,75  | 0,81     | 0,98   | 20,99                 | -14,78             |
| Valgomieji ledai (EUR/l)  | 17                  | 10.52.10.00.00                    | 1,46           | 1,41  | 1,47     | 1,40   | -4,76                 | -4,11              |

\* svertinės, gamintojų, be PVM;

<sup>1)</sup> lyginant 2015 m. gegužės mėn. su balandžio mėn.;

<sup>2)</sup> lyginant 2015 m. gegužės mėn. su 2014 m. gegužės mėn.

Šaltinis: ŽŪIKVC (ŽŪMPRIS)



## Kai kurių pieno gaminių gamyba Lietuvos pieno perdirbimo įmonėse, t

| Gaminio pavadinimas   | Gaminio kodas pagal |                                   | 2014     | 2015     |          |          | Pokytis, %            |                    |
|---|---------------------|-----------------------------------|----------|----------|----------|----------|-----------------------|--------------------|
|   | TD 96/16            | PGPK II dalį                      | gegužė   | kovas    | balandis | gegužė   | mėnesio <sup>1)</sup> | metų <sup>2)</sup> |
| Nekoncentruotas pienas ir grietinėlė, į kuriuos nepridėta cukraus ar kitų saldiklių, kurių riebumas ne didesnis kaip 1 % masės, tiesiogiai išfasuoti į fasuotes, kurių neto tūris ne didesnis kaip 2 l                                |                     | 10.51.11.33.00                    | 76,14    | 75,39    | 50,42    | 83,83    | 66,26                 | 10,10              |
| Nekoncentruotas pienas ir grietinėlė, į kuriuos nepridėta cukraus ar kitų saldiklių, kurių riebumas didesnis kaip 1 % masės, bet ne didesnis kaip 6 %, tiesiogiai išfasuoti į fasuotes, kurių neto tūris ne didesnis kaip 2 l         |                     | 10.51.11.42.00                    | 8 387,56 | 7 866,43 | 7 651,22 | 7 636,17 | -0,20                 | -8,96              |
| Nekoncentruotas pienas ir grietinėlė, į kuriuos nepridėta cukraus ar kitų saldiklių, kurių riebumas ne didesnis kaip 1 % masės, tiesiogiai išfasuoti į fasuotes, kurių neto tūris didesnis kaip 2 l                                   |                     | 10.51.11.37.00                    | 697,63   | 811,82   | 1 137,18 | 1 062,54 | -6,56                 | 52,31              |
| Nekoncentruotas pienas ir grietinėlė, į kuriuos nepridėta cukraus ar kitų saldiklių, kurių riebumas didesnis kaip 1 % masės, bet ne didesnis kaip 6 %, tiesiogiai išfasuoti į fasuotes, kurių grynasis (neto) tūris didesnis kaip 2 l |                     | 10.51.11.48.00                    | 93,42    | 113,15   | 113,75   | 115,24   | 1,31                  | 23,36              |
| Nekoncentruotas pienas ir grietinėlė, į kuriuos nepridėta cukraus ar kitų saldiklių, kurių riebumas didesnis kaip 6 % masės, bet ne didesnis kaip 21 %, tiesiogiai išfasuoti į fasuotes, kurių tūris ne didesnis kaip 2 l             |                     | 10.51.12.10.00                    | 28,95    | 27,22    | 26,61    | 25,24    | -5,15                 | -12,82             |
| Nekoncentruotas pienas ir grietinėlė, į kuriuos nepridėta cukraus ar kitų saldiklių, kurių riebumas didesnis kaip 21 % masės, tiesiogiai išfasuoti į fasuotes, kurių tūris ne didesnis kaip 2 l                                       |                     | 10.51.12.30.00                    | 96,85    | 113,28   | 114,13   | 102,42   | -10,26                | 5,75               |
| Nekoncentruotas pienas ir grietinėlė, į kuriuos nepridėta cukraus ar kitų saldiklių, kurių riebumas didesnis kaip 21 % masės, tiesiogiai išfasuoti į fasuotes, kurių tūris didesnis kaip 2 l  |                     | 10.51.12.40.00                    | 5 080,32 | 4 950,02 | 4 676,96 | 5 660,93 | 21,04                 | 11,43              |
| Pasukos skirtos vartoti tiesiogiai  | 12                  |                                   | 432,05   | 328,74   | 303,23   | 317,90   | 4,84                  | -26,42             |
| Aromatizuotas jogurtas  | 1411                | 10.51.52.45.20                    | 1 776,65 | 1 567,53 | 1 420,97 | 1 498,61 | 5,46                  | -15,65             |
| Aromatintas rūgpienis ir kiti rūgštieji gėrimai   | 1412                | 10.51.52.45.10                    | 76,56    | 0,00     | 4,01     | 28,20    | 603,24                | -63,17             |
| Kiti fermentuoti gaminiai, į kuriuos pridėta aromatinių medžiagų, vaisių, riešutų ar kakavos  | 1413                | 10.51.52.45.80                    | 177,98   | 132,88   | 171,87   | 147,74   | -14,04                | -16,99             |
| Jogurtas (be priedų)  | 1421                | 10.51.52.41.30                    | 188,27   | 157,81   | 155,85   | 148,05   | -5,00                 | -21,36             |
| Rūgpienis ir kiti rūgštieji gėrimai   | 1422                | 10.51.52.41.10                    | 4 623,27 | 3 299,01 | 3 490,00 | 3 824,39 | 9,58                  | -17,28             |
| Grietinė  | 1423                | 10.51.52.41.20                    | 1 986,87 | 1 686,00 | 1 619,13 | 1 935,52 | 19,54                 | -2,58              |
| Grietinės ir augalinių riebalų mišinys  | 162                 | 10.89.19.40.20                    | 699,13   | 405,00   | 423,28   | 563,43   | 33,11                 | -19,41             |
| Sutirštintas pienas, į kurį nepridėta cukraus ar kitų saldiklių   | 211                 | 10.51.51.04.00                    | 77,08    | 678,83   | 204,83   | 199,13   | -2,78                 | 158,34             |
| Sutirštintas pienas, į kurį pridėta cukraus ar kitų saldiklių   | 212                 | 10.51.51.08.00                    | 514,97   | 861,52   | 843,87   | 1 001,29 | 18,65                 | 94,44              |
| Nugriebto pieno milteliai   | 224                 | 10.51.21.30.00,<br>10.51.21.60.00 | 3 521,60 | 2 398,30 | 2 273,67 | 3 247,76 | 42,84                 | -7,78              |
| Pasukų milteliai  | 225                 | 10.51.52.63.00                    | 33,60    | 17,03    | 31,13    | 45,15    | 45,04                 | 34,38              |
| Sviestas, kurio riebumas ne didesnis kaip 85 % masės (įskaitant išrūgų sviestą)   | 231                 | 10.51.30.30.00                    | 1 383,19 | 993,39   | 1 167,50 | 1 244,94 | 6,63                  | -10,00             |
| Sviestas, kurio riebumas didesnis kaip 85 % masės ir kiti pieno riebalai ir aliejai (lydytas sviestas)  | 232                 | 10.51.30.50.00                    | 1,07     | 1,33     | 1,55     | 1,46     | -5,81                 | 36,45              |
| Tepieji pieno riebalai, pieno riebalų kiekis – ne mažesnis kaip 39 % masės, bet mažesnis kaip 80 % masės  | 23311               | 10.51.30.70.00                    | 5,16     | 2,45     | 3,82     | 7,63     | 99,74                 | 47,87              |
| Tepieji riebalų mišiniai  | 2332                | 10.89.19.40.60                    | 261,49   | 220,55   | 194,06   | 231,31   | 19,20                 | -11,54             |
| Švieži (nebrandinami arba nekonservuojami) sūriai   | 24261               | 10.51.40.30.10                    | 2 951,18 | 2 630,58 | 2 961,83 | 3 673,30 | 24,02                 | 24,47              |
| Varškė  | 24262-24263         | 10.51.40.30.20                    | 2 431,49 | 1 814,43 | 1 759,86 | 1 725,29 | -1,96                 | -29,04             |
| Varškės gaminiai su augaliniiais riebalais  | 281                 | 10.89.19.40.30                    | 102,65   | 78,11    | 67,49    | 63,59    | -5,78                 | -38,05             |
| Kiti švieži sūriai (čia parodomi varškės sūreliai)  | 24264               | 10.51.40.30.80                    | 777,05   | 822,02   | 782,24   | 826,40   | 5,65                  | 6,35               |

lentelės tęsinys 22 psl.



21 psl. lentelės tęsinys

|   |          |                |           |           |           |           |       |        |
|---|----------|----------------|-----------|-----------|-----------|-----------|-------|--------|
| Trinti arba miltelių pavidalo sūriai  |          | 10.51.40.50.10 | 11,42     | 16,91     | 11,30     | 13,82     | 22,30 | 21,02  |
| Pelėsiniai sūriai   |          | 10.51.40.50.20 | 12,66     | 6,37      | 9,71      | 9,25      | -4,74 | -26,94 |
| Kiti nelydyti sūriai  |          | 10.51.40.50.80 | 3 673,47  | 1 996,72  | 2 337,72  | 2 810,88  | 20,24 | -23,48 |
| Sūrio gaminiai su augaliniais riebalais   | 283      | 10.89.19.40.50 | 1 158,67  | 946,10    | 561,62    | 797,32    | 41,97 | -31,19 |
| Lydyti sūriai   | 25       | 10.51.40.70.00 | 252,25    | 231,99    | 230,35    | 254,80    | 10,61 | 1,01   |
| Išrūgos ir pakeistų savybių išrūgos, skysto arba pastos pavidalo, koncentruotos arba nekoncentruotos, į kurias pridėta arba nepridėta cukraus ar kitų saldiklių                                     | 271-272  | 10.51.55.60.00 | 17 874,96 | 12 601,78 | 13 880,62 | 16 252,31 | 17,09 | -9,08  |
| Išrūgos ir pakeistų savybių išrūgos, miltelių, granuliuojama arba kitokio pavidalo sausieji gaminiai, koncentruotos arba nekoncentruotos, į kurias pridėta arba nepridėta cukraus ar kitų saldiklių | 273, 275 | 10.51.55.30.00 | 1 728,31  | 1 131,14  | 1 363,18  | 1 642,16  | 20,47 | -4,98  |
| Laktozė ir laktozės sirupas (įskaitant chemiškai gryną laktozę)   | 274      | 10.51.54.00.00 | 1 185,00  | 771,50    | 809,60    | 1 214,50  | 50,01 | -26,00 |
| Valgomieji ledai (tūkst. litrų)   | 17       | 10.52.10.00.00 | 1 621,90  | 1 226,71  | 1 556,11  | 1 639,76  | 5,38  | 45,85  |

1) lyginant 2015 m. gegužės mėn. su balandžio mėn.;

2) lyginant 2015 m. gegužės mėn. su 2014 m. gegužės mėn.

Šaltinis: ŽŪIKVC (ŽŪMPRIS)

**Kai kurių Lietuvos įmonėse pagamintų pieno gaminių pardavimai vidaus rinkoje, t**

| Gaminio pavadinimas   | Gaminio kodas pagal |                | 2014<br>gegužė | 2015     |          |          | Pokytis, %            |                    |
|---|---------------------|----------------|----------------|----------|----------|----------|-----------------------|--------------------|
|   | TD 96/16            | PGPK II dalį   |                | kovas    | balandis | gegužė   | mėnesio <sup>1)</sup> | metų <sup>2)</sup> |
| Nekoncentruotas pienas ir grietinėlė, į kuriuos nepridėta cukraus ar kitų saldiklių, kurių riebumas ne didesnis kaip 1 % masės, tiesiogiai išfasuoti į fasuotes, kurių neto tūris ne didesnis kaip 2 l                              |                     | 10.51.11.33.00 | 57,44          | 49,33    | 47,50    | 42,99    | -9,49                 | -25,16             |
| Nekoncentruotas pienas ir grietinėlė, į kuriuos nepridėta cukraus ar kitų saldiklių, kurių riebumas didesnis kaip 1 % masės, bet ne didesnis kaip 6 %, tiesiogiai išfasuoti į fasuotes, kurių neto tūris ne didesnis kaip 2 l       |                     | 10.51.11.42.00 | 7 558,63       | 7 188,54 | 6 894,31 | 6 940,42 | 0,67                  | -8,18              |
| Nekoncentruotas pienas ir grietinėlė, į kuriuos nepridėta cukraus ar kitų saldiklių, kurių riebumas ne didesnis kaip 1 % masės, tiesiogiai išfasuoti į fasuotes, kurių neto tūris didesnis kaip 2 l                                 |                     | 10.51.11.37.00 | 697,63         | 708,47   | 888,83   | 962,59   | 8,30                  | 37,98              |
| Nekoncentruotas pienas ir grietinėlė, į kuriuos nepridėta cukraus ar kitų saldiklių, kurių riebumas didesnis kaip 1 % masės, bet ne didesnis kaip 6 %, tiesiogiai išfasuoti į fasuotes, kurių grynas (neto) tūris didesnis kaip 2 l |                     | 10.51.11.48.00 | 91,87          | 111,41   | 112,50   | 113,16   | 0,59                  | 23,17              |
| Nekoncentruotas pienas ir grietinėlė, į kuriuos nepridėta cukraus ar kitų saldiklių, kurių riebumas didesnis kaip 6 % masės, bet ne didesnis kaip 21 %, tiesiogiai išfasuoti į fasuotes, kurių tūris ne didesnis kaip 2 l           |                     | 10.51.12.10.00 | 22,44          | 26,75    | 24,79    | 26,07    | 5,16                  | 16,18              |
| Nekoncentruotas pienas ir grietinėlė, į kuriuos nepridėta cukraus ar kitų saldiklių, kurių riebumas didesnis kaip 21 % masės, tiesiogiai išfasuoti į fasuotes, kurių tūris ne didesnis kaip 2 l                                     |                     | 10.51.12.30.00 | 96,74          | 106,78   | 118,03   | 100,08   | -15,21                | 3,45               |
| Nekoncentruotas pienas ir grietinėlė, į kuriuos nepridėta cukraus ar kitų saldiklių, kurių riebumas didesnis kaip 21 % masės, tiesiogiai išfasuoti į fasuotes, kurių tūris didesnis kaip 2 l  |                     | 10.51.12.40.00 | 710,01         | 702,77   | 912,46   | 968,40   | 6,13                  | 36,39              |
| Pasukos skirtos vartoti tiesiogiai  | 12                  |                | 395,61         | 305,92   | 291,51   | 303,01   | 3,94                  | -23,41             |
| Aromatizuotas jogurtas  | 1411                | 10.51.52.45.20 | 1 688,15       | 1 482,45 | 1 337,86 | 1 454,87 | 8,75                  | -13,82             |
| Aromatizuotas rūgpienis ir kiti rūgštieji gėrimai   | 1412                | 10.51.52.45.10 | 75,98          | 0,00     | 1,10     | 27,59    | -                     | -63,69             |
| Kiti fermentuoti gaminiai, į kuriuos pridėta kvapiųjų medžiagų, vaisių, riešutų ar kakavos  | 1413                | 10.51.52.45.80 | 137,40         | 98,66    | 122,55   | 117,80   | -3,88                 | -14,26             |
| Jogurtas (be priedų)  | 1421                | 10.51.52.41.30 | 182,96         | 158,45   | 152,76   | 152,36   | -0,26                 | -16,72             |
| Rūgpienis ir kiti rūgštieji gėrimai   | 1422                | 10.51.52.41.10 | 4 393,14       | 3 059,48 | 3 286,30 | 3 638,63 | 10,72                 | -17,17             |
| Grietinė  | 1423                | 10.51.52.41.20 | 1 820,09       | 1 547,00 | 1 519,62 | 1 806,13 | 18,85                 | -0,77              |
| Grietinės ir augalinių riebalų mišinys  | 162                 | 10.89.19.40.20 | 660,38         | 391,97   | 399,23   | 546,93   | 37,00                 | -17,18             |
| Sutirštintas pienas, į kurį nepridėta cukraus ar kitų saldiklių   | 211                 | 10.51.51.04.00 | 3,25           | 6,49     | 5,19     | 3,90     | -24,86                | 20,00              |
| Sutirštintas pienas, į kurį pridėta cukraus ar kitų saldiklių   | 212                 | 10.51.51.08.00 | 123,07         | 181,45   | 167,40   | 114,17   | -31,80                | -7,23              |

lentelės tęsinys 23 psl.



22 psl. lentelės tęsinys

|   |             |                                   |          |          |          |          |        |        |
|---|-------------|-----------------------------------|----------|----------|----------|----------|--------|--------|
| Nugriebto pieno milteliai   | 224         | 10.51.21.30.00,<br>10.51.21.60.00 | 204,93   | 268,11   | 397,25   | 250,40   | -36,97 | 22,19  |
| Sviestas, kurio riebumas ne didesnis kaip 85 % masės (įskaitant išrūgų sviestą)   | 231         | 10.51.30.30.00                    | 445,72   | 614,15   | 574,38   | 575,75   | 0,24   | 29,17  |
| Sviestas, kurio riebumas didesnis kaip 85 % masės ir kiti pieno riebalai ir aliejai (lydytas sviestas)  | 232         | 10.51.30.50.00                    | 1,04     | 1,33     | 1,53     | 1,44     | -5,88  | 38,46  |
| Tepieji pieno riebalai, pieno riebalų kiekis – ne mažesnis kaip 39 % masės, bet mažesnis kaip 80 % masės  | 23311       | 10.51.30.70.00                    | 5,21     | 3,21     | 3,73     | 6,77     | 81,50  | 29,94  |
| Tepieji riebalų mišiniai  | 2332        | 10.89.19.40.60                    | 250,50   | 222,89   | 198,67   | 205,84   | 3,61   | -17,83 |
| Švieži (nebrandinami arba nekonservuojami) sūriai   | 24261       | 10.51.40.30.10                    | 430,12   | 433,45   | 459,34   | 450,58   | -1,91  | 4,76   |
| Varškė  | 24262-24263 | 10.51.40.30.20                    | 1 577,74 | 1 598,48 | 1 564,38 | 1 521,99 | -2,71  | -3,53  |
| Varškės gaminiai su augaliniais riebalais   | 281         | 10.89.19.40.30                    | 103,36   | 76,88    | 65,79    | 65,04    | -1,14  | -37,07 |
| Kiti švieži sūriai (čia parodomi varškės sūreliai)  | 24264       | 10.51.40.30.80                    | 645,40   | 633,03   | 592,28   | 631,78   | 6,67   | -2,11  |
| Trinti arba miltelių pavidalo sūriai  |             | 10.51.40.50.10                    | 9,39     | 11,26    | 11,70    | 10,09    | -13,76 | 7,45   |
| Pelėsiniai sūriai   |             | 10.51.40.50.20                    | 12,55    | 8,51     | 12,20    | 9,73     | -20,25 | -22,47 |
| Kiti nelydyti sūriai  |             | 10.51.40.50.80                    | 706,65   | 723,35   | 717,48   | 735,58   | 2,52   | 4,09   |
| Sūrio gaminiai su augaliniais riebalais   | 283         | 10.89.19.40.50                    | 245,90   | 228,71   | 238,75   | 190,44   | -20,23 | -22,55 |
| Lydyti sūriai   | 25          | 10.51.40.70.00                    | 186,06   | 193,01   | 185,15   | 194,75   | 5,18   | 4,67   |
| Skystos išrūgos   | 271-272     | 10.51.55.60.00                    | 9 467,14 | 7 842,42 | 8 476,98 | 9 327,24 | 10,03  | -1,48  |
| Išrūgos ir pakeistų savybių išrūgos, miltelių, granuliuojamų arba kitokio pavidalo sausieji gaminiai, koncentruotos arba nekoncentruotos, į kurias pridėta arba nepridėta cukraus ar kitų saldiklių | 273, 275    | 10.51.55.30.00                    | 443,35   | 363,95   | 265,88   | 232,38   | -12,60 | -47,59 |
| Laktozė ir laktozės sirupas (įskaitant chemiškai gryną laktozė)   | 274         | 10.51.54.00.00                    | 5,65     | 7,40     | 2,38     | 1,50     | -36,97 | -73,45 |
| Valgomieji ledai (tūkst. litrų)   | 17          | 10.52.10.00.00                    | 1 176,09 | 407,04   | 563,63   | 883,28   | 56,71  | -24,90 |

1) lyginant 2015 m. gegužės mėn. su balandžio mėn.;

2) lyginant 2015 m. gegužės mėn. su 2014 m. gegužės mėn.

Šaltinis: ŽŪIKVC (ŽŪMPRIS)

## Pasaulinės pieno supirkimo kainos (be PVM) 2014–2015 m., EUR/100 kg

| Pieninės pavadinimas            | Valstybė     | 2014         | 2015         |              | Pokytis, %   |              |               |
|---------------------------------|--------------|--------------|--------------|--------------|--------------|--------------|---------------|
|                                 |              | gegužė       | kovas        | balandis     | gegužė       | mėnesio*     | metų**        |
| Milcobel                        | Belgija      | 38,98        | 28,49        | 28,49        | 28,49        | 0,00         | -26,91        |
| Müller (Leppersdorf)            | Vokietija    | 36,91        | 29,53        | 30,52        | 28,54        | -6,49        | -22,68        |
| DMK                             | Vokietija    | 39,05        | 28,16        | 29,15        | 29,15        | 0,00         | -25,35        |
| Arla Foods DK                   | Danija       | 39,54        | 29,21        | 30,74        | 30,75        | 0,03         | -22,23        |
| Hämeenlinnan Osuusmeijeri       | Suomija      | 42,45        | 35,83        | 35,84        | 35,83        | -0,03        | -15,59        |
| Bongrain (Basse Normandie)      | Prancūzija   | 35,49        | 32,41        | 32,12        | 31,97        | -0,47        | -9,92         |
| Danone (Pas de Calais)          | Prancūzija   | 37,46        | 32,08        | 31,16        | 32,17        | 3,24         | -14,12        |
| Lactalis (Pays de la Loire)     | Prancūzija   | 35,07        | 32,28        | 31,50        | 31,50        | 0,00         | -10,18        |
| Sodiaal (Pas de Calais)         | Prancūzija   | 36,97        | 32,62        | 31,95        | 31,95        | 0,00         | -13,58        |
| Dairy Crest (Davidstow)         | D. Britanija | 37,31        | 34,45        | 31,53        | 31,19        | -1,08        | -16,40        |
| First Milk                      | D. Britanija | 39,24        | 28,99        | 28,11        | 27,84        | -0,96        | -29,05        |
| Glanbia                         | Airija       | 36,96        | 30,44        | 28,46        | 27,47        | -3,48        | -25,68        |
| Kerry Agribusiness              | Airija       | 38,77        | 30,37        | 30,37        | 28,45        | -6,32        | -26,62        |
| Granarolo (North)               | Italija      | 45,81        | 41,20        | 41,20        | 38,29        | -7,06        | -16,42        |
| DOC Kaas                        | Olandija     | 35,38        | 29,03        | 29,51        | 28,59        | -3,12        | -19,19        |
| Friesland Campina               | Olandija     | 39,15        | 33,06        | 32,33        | 31,11        | -3,77        | -20,54        |
| <b>Vidutinė kaina</b>           |              | <b>38,41</b> | <b>31,76</b> | <b>31,44</b> | <b>30,83</b> | <b>-1,94</b> | <b>-19,73</b> |
| JAV <sup>2)</sup>               |              | 40,49        | 35,64        | 36,45        | 36,22        | -0,63        | -10,55        |
| Naujoji Zelandija <sup>1)</sup> |              | 40,46        | 25,93        | 24,86        | 23,39        | -5,91        | -42,19        |

Pastabos: kainos taikomos pieno gamintojams, kurių pienas atitinka sekančius reikalavimus: standartinis 4,20 % riebumas, 3,40 % baltymingumas; bendras bakterinis užterštumas 25 tūkst./cm<sup>3</sup>, somatinių ląstelių skaičius 250 tūkst./cm<sup>3</sup>; metinis pristatomas kiekis – 500 tonų.1) remiantis *Fonterra* prognozėmis, perskaičiuotas į 4,20 % riebumo ir 3,40 % baltymingumo pienu;2) remiantis USDA pranešimu, perskaičiuotas į 4,20 % riebumo ir 3,40 % baltymingumo pienu; somatinių ląstelių skaičius 250 tūkst./cm<sup>3</sup>;

\* lyginant 2015 m. gegužės mėn. su balandžio mėn.;

\*\* lyginant 2015 m. gegužės mėn. su 2014 m. gegužės mėn.

Šaltinis: LTO International Milk Price Comparison at [www.milkprices.nl](http://www.milkprices.nl)




**Kai kurių Lietuvos įmonėse pagamintų pieno gaminių vidutinės pardavimo kainos\* Lietuvos rinkoje, EUR/kg**

| Gaminio pavadinimas   | Gaminio kodas pagal |                                   | 2014   | 2015  |          |        | Pokytis, %            |                    |
|---|---------------------|-----------------------------------|--------|-------|----------|--------|-----------------------|--------------------|
|   | TD 96/16            | PGPK II dalį                      | gegužė | kovas | balandis | gegužė | mėnesio <sup>1)</sup> | metų <sup>2)</sup> |
| Nekoncentruotas pienas ir grietinėlė, į kuriuos neprisidėta cukraus ar kitų saldiklių, kurių riebumas ne didesnis kaip 1 % masės, tiesiogiai išfasuoti į fasuotes, kurių neto tūris ne didesnis kaip 2 l                                |                     | 10.51.11.33.00                    | 0,58   | 0,56  | 0,57     | 0,57   | 0,00                  | -1,72              |
| Nekoncentruotas pienas ir grietinėlė, į kuriuos neprisidėta cukraus ar kitų saldiklių, kurių riebumas didesnis kaip 1 % masės, bet ne didesnis kaip 6 %, tiesiogiai išfasuoti į fasuotes, kurių neto tūris ne didesnis kaip 2 l         |                     | 10.51.11.42.00                    | 0,52   | 0,46  | 0,46     | 0,46   | 0,00                  | -11,54             |
| Nekoncentruotas pienas ir grietinėlė, į kuriuos neprisidėta cukraus ar kitų saldiklių, kurių riebumas ne didesnis kaip 1 % masės, tiesiogiai išfasuoti į fasuotes, kurių neto tūris didesnis kaip 2 l                                   |                     | 10.51.11.37.00                    | 0,22   | 0,19  | 0,18     | 0,16   | -11,11                | -27,27             |
| Nekoncentruotas pienas ir grietinėlė, į kuriuos neprisidėta cukraus ar kitų saldiklių, kurių riebumas didesnis kaip 1 % masės, bet ne didesnis kaip 6 %, tiesiogiai išfasuoti į fasuotes, kurių grynasis (neto) tūris didesnis kaip 2 l |                     | 10.51.11.48.00                    | 0,50   | 0,41  | 0,42     | 0,42   | 0,00                  | -16,00             |
| Nekoncentruotas pienas ir grietinėlė, į kuriuos neprisidėta cukraus ar kitų saldiklių, kurių riebumas didesnis kaip 6 % masės, bet ne didesnis kaip 21 %, tiesiogiai išfasuoti į fasuotes, kurių tūris ne didesnis kaip 2 l             |                     | 10.51.12.10.00                    | 1,73   | 1,78  | 1,75     | 1,64   | -6,29                 | -5,20              |
| Nekoncentruotas pienas ir grietinėlė, į kuriuos neprisidėta cukraus ar kitų saldiklių, kurių riebumas didesnis kaip 21 % masės, tiesiogiai išfasuoti į fasuotes, kurių tūris ne didesnis kaip 2 l                                       |                     | 10.51.12.30.00                    | 2,54   | 2,38  | 2,32     | 2,31   | -0,43                 | -9,06              |
| Nekoncentruotas pienas ir grietinėlė, į kuriuos neprisidėta cukraus ar kitų saldiklių, kurių riebumas didesnis kaip 21 % masės, tiesiogiai išfasuoti į fasuotes, kurių tūris didesnis kaip 2 l  |                     | 10.51.12.40.00                    | 1,65   | 1,52  | 1,39     | 1,32   | -5,04                 | -20,00             |
| Pasukos skirtos vartoti tiesiogiai  | 12                  |                                   | 0,29   | 0,20  | 0,21     | 0,20   | -4,76                 | -31,03             |
| Aromatizuotas jogurtas  | 1411                | 10.51.52.45.20                    | 1,10   | 1,03  | 1,06     | 1,03   | -2,83                 | -6,36              |
| Aromatizuotas rūgpienis ir kiti rūgštieji gėrimai   | 1412                | 10.51.52.45.10                    | 0,68   | 0,00  | 0,78     | 0,73   | -6,41                 | 7,35               |
| Kiti fermentuoti gaminiai, į kuriuos pridėta kvapiųjų medžiagų, vaisių, riešutų ar kakavos  | 1413                | 10.51.52.45.80                    | 0,81   | 0,79  | 0,78     | 0,76   | -2,56                 | -6,17              |
| Jogurtas (be priedų)  | 1421                | 10.51.52.41.30                    | 1,49   | 1,52  | 1,54     | 1,54   | 0,00                  | 3,36               |
| Rūgpienis ir kiti rūgštieji gėrimai   | 1422                | 10.51.52.41.10                    | 0,57   | 0,49  | 0,51     | 0,51   | 0,00                  | -10,53             |
| Grietinė  | 1423                | 10.51.52.41.20                    | 1,83   | 1,61  | 1,65     | 1,59   | -3,64                 | -13,11             |
| Grietinės ir augalinių riebalų mišinys  | 162                 | 10.89.19.40.20                    | 1,20   | 1,09  | 1,10     | 0,89   | -19,09                | -25,83             |
| Sutirštintas pienas, į kurį neprisidėta cukraus ar kitų saldiklių   | 211                 | 10.51.51.04.00                    | 1,71   | 1,47  | 1,47     | 1,47   | 0,00                  | -14,04             |
| Sutirštintas pienas, į kurį pridėta cukraus ar kitų saldiklių   | 212                 | 10.51.51.08.00                    | 1,53   | 1,45  | 1,47     | 1,46   | -0,68                 | -4,58              |
| Nugriebto pieno milteliai   | 224                 | 10.51.21.30.00,<br>10.51.21.60.00 | 3,02   | 2,17  | 1,99     | 1,88   | -5,53                 | -37,75             |
| Sviestas, kurio riebumas ne didesnis kaip 85 % masės (įskaitant išrūgų sviestą)   | 231                 | 10.51.30.30.00                    | 4,24   | 3,67  | 3,56     | 3,54   | -0,56                 | -16,51             |
| Sviestas, kurio riebumas didesnis kaip 85 % masės ir kiti pieno riebalai ir aliejai (lydytas sviestas)  | 232                 | 10.51.30.50.00                    | 5,21   | 4,70  | 4,54     | 4,73   | 4,19                  | -9,21              |
| Tepieji pieno riebalai, pieno riebalų kiekis – ne mažesnis kaip 39 % masės, bet mažesnis kaip 80 % masės  | 23311               | 10.51.30.70.00                    | 3,82   | 3,83  | 3,82     | 3,63   | -4,97                 | -4,97              |
| Tepieji riebalų mišiniai  | 2332                | 10.89.19.40.60                    | 3,04   | 2,74  | 2,81     | 2,81   | 0,00                  | -7,57              |
| Švieži (nebrandinami arba nekonservuojami) sūriai   | 24261               | 10.51.40.30.10                    | 4,18   | 3,93  | 3,93     | 3,92   | -0,25                 | -6,22              |
| Varškė  | 24262-24263         | 10.51.40.30.20                    | 2,60   | 2,36  | 2,33     | 2,31   | -0,86                 | -11,15             |
| Varškės gaminiai su augaliniiais riebalais  | 281                 | 10.89.19.40.30                    | 2,80   | 2,63  | 2,67     | 2,63   | -1,50                 | -6,07              |
| Kiti švieži sūriai (čia parodyti varškės sūreliai)  | 24264               | 10.51.40.30.80                    | 3,99   | 3,67  | 3,76     | 3,71   | -1,33                 | -7,02              |
| Trinti arba miltelių pavidalo sūriai  |                     | 10.51.40.50.10                    | 8,08   | 7,72  | 7,51     | 7,88   | 4,93                  | -2,48              |
| Pelėsiniai sūriai   |                     | 10.51.40.50.20                    | 5,74   | 5,68  | 5,67     | 5,61   | -1,06                 | -2,26              |
| Kiti nelydyti sūriai  |                     | 10.51.40.50.80                    | 4,19   | 3,63  | 3,77     | 3,81   | 1,06                  | -9,07              |
| Sūrio gaminiai su augaliniiais riebalais  | 283                 | 10.89.19.40.50                    | 2,89   | 2,44  | 2,34     | 2,25   | -3,85                 | -22,15             |

lentelės tęsinys 25 psl.



24 psl. lentelės tęsinys

|   |          |                |      |      |      |      |        |        |
|---|----------|----------------|------|------|------|------|--------|--------|
| Lydyti sūriai, išskyrus trintus arba miltelių pavidalo sūrius   | 25       | 10.51.40.70.00 | 3,62 | 3,48 | 3,46 | 3,47 | 0,29   | -4,14  |
| Skystos išrūgos   | 271-272  | 10.51.55.60.00 | 0,03 | 0,05 | 0,05 | 0,03 | -40,00 | 0,00   |
| Išrūgų milteliai  | 273, 275 | 10.51.55.30.00 | 0,86 | 0,91 | 0,88 | 0,85 | -3,41  | -1,16  |
| Laktozė ir laktozės sirupas (įskaitant chemiškai gryną laktozę) | 274      | 10.51.54.00.00 | 1,12 | 0,92 | 0,76 | 0,70 | -7,89  | -37,50 |
| Valgomieji ledai (EUR/l)  | 17       | 10.52.10.00.00 | 0,54 | 1,68 | 1,82 | 1,94 | 6,59   | 259,26 |

<sup>1)</sup> lyginant 2015 m. gegužės mėn. su balandžio mėn.;<sup>2)</sup> lyginant 2015 m. gegužės mėn. su 2014 m. gegužės mėn.;

\* svertinės, gamintojų, be PVM.

Šaltinis: ŽŪIKVC (ŽŪMPRIS)

**Kai kurių Lietuvos įmonėse pagamintų pieno gaminių vidutinės pardavimo kainos\* vidaus rinkoje, EUR/mat. vnt.**

| Gaminys   | Mat. vnt. | 2014   |       | 2015     |        | Pokytis, %            |                    |
|---|-----------|--------|-------|----------|--------|-----------------------|--------------------|
|   |           | gegužė | kovas | balandis | gegužė | mėnesio <sup>1)</sup> | metų <sup>2)</sup> |
| Geriamasis pienas, natūralus ne mažesnio kaip 3,5 % riebumo, fasuotas po 0,9–1 l į plėvelės fasuotes        | l         | 0,56   | 0,50  | 0,51     | 0,48   | -5,88                 | -14,29             |
| Geriamasis pienas, pusiau nugriebtas, pasterizuotas, 2,5 % riebumo, fasuotas po 0,9–1 l į plėvelės fasuotes | l         | 0,45   | 0,41  | 0,40     | 0,39   | -2,50                 | -13,33             |
| Kefyras, 2,5 % riebumo, fasuotas po 0,9–1 l į plėvelės fasuotes   | l         | 0,48   | 0,42  | 0,42     | 0,42   | 0,00                  | -12,50             |
| Grietinė, 30 % riebumo, 450 g polistirolo indeliuose  | kg        | 1,94   | 1,81  | 1,79     | 1,80   | 0,56                  | -7,22              |
| Jogurtas su priedais, fasuotas po 350–360 g į polistirolo indelius  | kg        | 1,60   | 1,55  | 1,62     | 1,58   | -2,47                 | -1,25              |
| Sviestas, 82 % riebumo, fasuotas po 200 g į folijos fasuotes  | kg        | 4,64   | 4,20  | 4,15     | 4,16   | 0,24                  | -10,34             |
| Varškė, liesa, be priedų, fasuota po 200 g  | kg        | 2,84   | 2,62  | 2,64     | 2,60   | -1,52                 | -8,45              |
| Varškės sūris, 22 % riebumo, be priedų  | kg        | 3,95   | 3,68  | 3,66     | 3,56   | -2,73                 | -9,87              |
| Gouda sūriai  | kg        | 3,82   | 3,18  | 3,20     | 3,29   | 2,81                  | -13,87             |
| Tilsit sūriai   | kg        | 4,33   | 3,81  | 3,97     | 3,82   | -3,78                 | -11,78             |
| Kietieji ilgai nokstantys sūriai  | kg        | 8,35   | 7,12  | 6,71     | 6,94   | 3,43                  | -16,89             |

<sup>1)</sup> lyginant 2015 m. gegužės mėn. su balandžio mėn.; <sup>2)</sup> lyginant 2015 m. gegužės mėn. su 2014 m. gegužės mėn.;

Šaltinis: ŽŪIKVC (ŽŪMPRIS)

\* svertinės, gamintojų, be PVM.

**Kai kurių Lietuvos įmonėse pagamintų pieno gaminių vidutinės savaitinės pardavimo kainos<sup>1)</sup>, EUR/kg**

| Gaminio pavadinimas       | Gaminio kodas pagal Tarybos direktyvą 96/16/EB | Lietuvos rinkoje      |                    |                    |                       |                        |                    | Kitų ES valstybių ir trečiųjų šalių rinkose |                    |                    |                       |                        |                    |
|---------------------------|--|-----------------------|--------------------|--------------------|-----------------------|------------------------|--------------------|---|--------------------|--------------------|-----------------------|------------------------|--------------------|
|                           |  | 2014                  |                    | 2015               |                       | pokytis, %             |                    | 2014  |                    | 2015               |                       | pokytis, %             |                    |
|                           |  | 27 sav. (06 30–07 06) | 25 sav. (06 15–21) | 26 sav. (06 22–28) | 27 sav. (06 29–07 05) | savaitės <sup>2)</sup> | metų <sup>3)</sup> | 27 sav. (06 30–07 06)                       | 25 sav. (06 15–21) | 26 sav. (06 22–28) | 27 sav. (06 29–07 05) | savaitės <sup>2)</sup> | metų <sup>3)</sup> |
| Sviestas, 82 % riebumo    | luitais  | 4,17                  | 3,43               | 3,47               | 3,36                  | -3,17                  | -19,42             | 3,41  | 2,96               | •                  | 3,35                  | -                      | -1,76              |
|                           | fasuotas                                       | 4,43                  | 4,01               | 3,97               | 3,98                  | 0,25                   | -10,16             | 4,13  | 3,45               | 3,39               | 3,32                  | -2,06                  | -19,61             |
| Nugriebto pieno milteliai | 224  | •                     | •                  | •                  | •                     | -                      | -                  | 2,73  | •                  | •                  | •                     | -                      | -                  |
| Sūriai                    |  |                       |                    |                    |                       |                        |                    |   |                    |                    |                       |                        |                    |
| Gouda                     | 24231  | 4,22                  | 3,49               | 3,56               | 3,32                  | -6,74                  | -21,33             | 4,22  | 2,96               | 2,80               | 2,93                  | 4,64                   | -30,57             |
| Tilsit                    | 24232  | 4,30                  | 3,97               | 4,00               | 3,92                  | -2,00                  | -8,84              | 4,20  | 3,20               | 3,22               | 3,45                  | 7,14                   | -17,86             |
| Kietieji ilgai brandinti  | 2424   | 8,17                  | 6,97               | 7,18               | 7,09                  | -1,25                  | -13,22             | 4,46  | 3,75               | 4,45               | 3,90                  | -12,36                 | -12,56             |

<sup>1)</sup> svertinės, gamintojų, be PVM; <sup>2)</sup> lyginant 2015 m. 27 savaitę su 26 savaitę; <sup>3)</sup> lyginant 2015 m. 27 savaitę su 2014 m. 27 savaitę;

• – konfidencialūs duomenys.

Šaltinis: ŽŪIKVC (ŽŪMPRIS)

Ūkių, laikančių nuo 6 iki 20 karvių, skaičius keitėsi nežymiai (-0,26 proc., iki 6,87 tūkst. vnt.), o juose laikomų karvių skaičius buvo 0,23 proc. mažesnis (iš viso buvo laikoma 68,12 tūkst. karvių). Tačiau Lietuvoje padaugėjo daugiau nei 21 karvę laikančių ūkių ir juose laikomų karvių. Analizuojamu laikotarpiu, palyginti su 2014 m. birželio 1 d. duomenimis, pienininkystės ūkių, laikančių nuo 21 iki 100 karvių, skaičius padidėjo 2,25 proc. (iki 2,23 tūkst. vnt.), o karvių skaičius juose – 2,74 proc. (iki 88,06 tūkst. vnt.). Minėtu laikotarpiu sparčiausiai augo pienininkystės ūkių, laikančių daugiau nei 101 karvę, skaičius (7,38 proc., iki 262 vnt.), taip pat šiuose ūkiuose laikomų karvių

skaičius (5,11 proc., iki 72,56 tūkst. vnt.).

Šių metų birželio 1 d. daugiausia pienininkystės ūkių ir juose laikomų karvių buvo Tauragės apskrityje (pienininkystės ūkių – 7,59 tūkst. vnt., juose laikomų karvių – 46,94 tūkst. vnt.) ir Šiaulių apskrityje (pienininkystės ūkių – 6,58 tūkst. vnt., juose laikomų karvių – 42,40 tūkst. vnt.).

ŽŪIKVC (ŽŪMPRIS) duomenimis, šių metų sausio–gegužės mėn. Lietuvos pieno supirkėjai iš šalies pieno gamintojų supirko 528,83 tūkst. t žalio natūralaus riebumo pieno – 1,70 proc. daugiau nei 2014 m. tuo pačiu laikotarpiu.

Šaltiniai: ŽŪIKVC (Ūkinių gyvūnų registras ir ŽŪMPRIS)


 Kai kurių pieno gaminių vidutinės savaitinės kainos (gamintojų) ES valstybėse, EUR/kg<sup>1)</sup> (be PVM)

| Gaminys                           | 2014   | 2015                  |                       |                       |                       |                        | Pokytis, %         |        |
|-----------------------------------|--|-----------------------|-----------------------|-----------------------|-----------------------|------------------------|--------------------|--------|
|                                   | 26 sav.<br>(06 23–29)                                  | 23 sav.<br>(06 01–07) | 24 sav.<br>(06 08–14) | 25 sav.<br>(06 15–21) | 26 sav.<br>(06 22–28) | savaitės <sup>2)</sup> | metų <sup>3)</sup> |        |
| Sviestas<br>(82 %rieb.)           | Lietuva (luitais)                                      | 3,55                  | 3,33                  | 3,32                  | 3,32                  | 3,47                   | 4,52               | -2,25  |
|                                   | Lietuva (fasuotas)                                     | 4,37                  | 3,88                  | 3,93                  | 3,86                  | 3,84                   | -0,52              | -12,13 |
|                                   | Latvija (luitais)                                      | 3,16                  | 2,61                  | 2,61                  | 3,36                  | 2,56                   | -23,81             | -18,99 |
|                                   | Estija (luitais)                                       | 3,33                  | 3,18                  | 3,60                  | 2,87                  | 2,96                   | 3,14               | -11,11 |
|                                   | Estija (fasuotas)                                      | 4,15                  | 3,85                  | 3,43                  | 3,89                  | 3,99                   | 2,57               | -3,86  |
|                                   | Vokietija (fasuotas)                                   | 3,45                  | 2,84                  | 2,84                  | 2,84                  | 2,84                   | 0,00               | -17,68 |
|                                   | Vokietija (luitais)                                    | 3,55                  | 3,00                  | 3,00                  | 3,00                  | 3,00                   | 0,00               | -15,49 |
|                                   | Prancūzija (I rūšis)                                   | 3,60                  | 3,00                  | 3,00                  | 3,00                  | 3,00                   | 0,00               | -16,67 |
|                                   | Belgija (firminis)                                     | 3,50                  | 2,97                  | 2,96                  | 2,96                  | 2,95                   | -0,34              | -15,71 |
|                                   | Italija (firminis)                                     | 3,45                  | ...                   | 3,00                  | 3,00                  | 3,00                   | 0,00               | -13,04 |
|                                   | Anglija (luitais)                                      | ...                   | ...                   | 3,07                  | ...                   | 3,14                   | -                  | -      |
|                                   | Anglija (fasuotas)                                     | ...                   | ...                   | 3,77                  | ...                   | 3,86                   | -                  | -      |
|                                   | Airija (fasuotas)                                      | ...                   | ...                   | 3,63                  | ...                   | 3,72                   | -                  | -      |
|                                   | Olandija (luitais)                                     | 3,52                  | 2,96                  | 2,96                  | 2,98                  | 2,98                   | 0,00               | -15,34 |
|                                   | Slovakija (luitais)                                    | 4,17                  | 4,06                  | 4,03                  | 3,99                  | 4,05                   | 1,50               | -2,88  |
|                                   | Slovakija (fasuotas)                                   | 4,63                  | 4,05                  | 4,04                  | 3,94                  | 4,25                   | 7,87               | -8,21  |
|                                   | Čekija (luitais)                                       | 3,25                  | 3,10                  | 3,16                  | 3,14                  | 3,12                   | -0,64              | -4,00  |
|                                   | Čekija (fasuotas)                                      | 3,95                  | 3,88                  | 3,53                  | 3,53                  | 3,50                   | -0,85              | -11,39 |
| Lenkija (luitais)                 | 3,35   | 2,78                  | 2,77                  | 2,78                  | 2,78                  | 0,00                   | -17,01             |        |
| Lenkija (fasuotas)                | 3,77   | 3,20                  | 3,13                  | 3,15                  | 3,15                  | 0,00                   | -16,45             |        |
| Nugriebto<br>pieno<br>milteliai   | Lietuva  | 2,73                  | 1,81                  | •                     | 1,73                  | •                      | -                  | -      |
|                                   | Latvija  | 2,73                  | 1,75                  | 1,74                  | 1,69                  | 1,77                   | 4,73               | -35,16 |
|                                   | Vokietija (fasuoti po 25 kg)                           | 2,94                  | 1,80                  | 1,80                  | 1,79                  | 1,78                   | -0,56              | -39,46 |
|                                   | Prancūzija   | 2,88                  | 1,78                  | 1,80                  | 1,77                  | 1,77                   | 0,00               | -38,54 |
|                                   | Belgija  | 2,91                  | 1,83                  | 1,82                  | 1,81                  | 1,80                   | -0,55              | -38,14 |
|                                   | Olandija   | 2,86                  | 1,75                  | 1,73                  | 1,73                  | 1,73                   | 0,00               | -39,51 |
|                                   | Anglija  | ...                   | ...                   | 1,82                  | ...                   | 1,86                   | -                  | -      |
|                                   | Čekija   | 2,80                  | 1,93                  | 1,93                  | 2,08                  | 1,93                   | -7,21              | -31,07 |
| Lenkija                           | 2,80   | 1,74                  | 1,77                  | 1,80                  | 1,81                  | 0,56                   | -35,36             |        |
| Nenugriebto<br>pieno<br>milteliai | Latvija  | 3,10                  | ...                   | ...                   | ...                   | ...                    | -                  | -      |
|                                   | Vokietija (fasuoti po 25 kg)                           | 3,31                  | 2,44                  | 2,42                  | 2,42                  | 2,33                   | -3,72              | -29,61 |
|                                   | Prancūzija   | 3,20                  | 2,55                  | 2,50                  | 2,35                  | 2,35                   | 0,00               | -26,56 |
|                                   | Belgija  | 3,35                  | 2,53                  | 2,50                  | 2,48                  | 2,44                   | -1,61              | -27,16 |
|                                   | Olandija   | 3,18                  | 2,31                  | 2,28                  | 2,30                  | 2,27                   | -1,30              | -28,62 |
| Lenkija                           | 3,35   | 2,35                  | 2,33                  | 2,40                  | 2,27                  | -5,42                  | -32,24             |        |
| Išrūgų<br>milteliai               | Vokietija  | 1,05                  | 0,93                  | 0,93                  | 0,93                  | 0,84                   | -9,68              | -20,00 |
|                                   | Olandija   | 0,94                  | 0,67                  | 0,64                  | 0,61                  | 0,59                   | -3,28              | -37,23 |
|                                   | Anglija  | ...                   | ...                   | 0,86                  | ...                   | ...                    | -                  | -      |
|                                   | Čekija   | 1,05                  | 0,89                  | 0,84                  | 0,80                  | 0,82                   | 2,50               | -21,90 |
|                                   | Lenkija  | 0,89                  | 0,81                  | 0,80                  | 0,78                  | 0,76                   | -2,56              | -14,61 |
| Sūriai                            | Lietuva  |                       |                       |                       |                       |                        |                    |        |
|                                   | <i>Gouda</i>   | 3,50                  | 3,10                  | 3,47                  | 3,15                  | 3,12                   | -0,95              | -10,86 |
|                                   | <i>Tilsit</i>  | 4,14                  | 3,66                  | 3,79                  | 3,63                  | 3,65                   | 0,55               | -11,84 |
|                                   | Kietieji ilgai brandinti                               | 4,50                  | 4,15                  | 4,05                  | 3,91                  | 4,71                   | 20,46              | 4,67   |
|                                   | Estija   |                       |                       |                       |                       |                        |                    |        |
|                                   | <i>Edam</i>  | 3,37                  | 2,67                  | 2,61                  | 2,75                  | 2,64                   | -4,00              | -21,66 |
|                                   | <i>Gouda</i>   | 2,93                  | 2,73                  | 2,85                  | 4,08                  | •                      | -                  | -      |
|                                   | <i>Tilsit</i>  | 3,83                  | 2,72                  | 2,70                  | •                     | 2,68                   | -                  | -30,03 |
|                                   | Varškės  | 2,65                  | 2,44                  | 2,49                  | 2,40                  | 2,57                   | 7,08               | -3,02  |
|                                   | Latvija  |                       |                       |                       |                       |                        |                    |        |
|                                   | <i>Edam</i>  | 4,27                  | 4,14                  | 4,56                  | 4,57                  | 4,57                   | 0,00               | 7,03   |
|                                   | <i>Cheddar</i>   | 2,97                  | 2,60                  | 2,54                  | 2,55                  | 2,55                   | 0,00               | -14,14 |
|                                   | Vokietija  |                       |                       |                       |                       |                        |                    |        |
|                                   | <i>Emmentaler</i> ; 45 % s. m.<br>(fasuotas po 2–6 kg) | 4,48                  | 4,00                  | 3,98                  | 3,98                  | 3,98                   | 0,00               | -11,16 |
|                                   | Italija  |                       |                       |                       |                       |                        |                    |        |
|                                   | <i>Parmigiano</i>                                      | 8,10                  | ...                   | 7,55                  | 7,55                  | 7,55                   | 0,00               | -6,79  |
|                                   | <i>Grana Padano</i>                                    | 7,78                  | ...                   | 7,43                  | 7,43                  | 7,43                   | 0,00               | -4,50  |
| <i>Provolone</i>                  | 5,98   | ...                   | 5,88                  | 5,88                  | 5,88                  | 0,00                   | -1,67              |        |
| <i>Provolone Cremona</i>          | 5,70   | 5,60                  | 5,60                  | 5,60                  | 5,60                  | 0,00                   | -1,75              |        |
| <i>Gorgonzola</i>                 | 5,50   | ...                   | 5,50                  | 5,50                  | 5,50                  | 0,00                   | 0,00               |        |
| <i>Italico</i>                    | 5,38   | ...                   | 5,30                  | 5,30                  | 5,30                  | 0,00                   | -1,49              |        |
| <i>Taleggio</i>                   | 5,35   | ...                   | 5,35                  | 5,35                  | 5,35                  | 0,00                   | 0,00               |        |

lentelės tęsinys 27 psl.



26 psl. lentelės tęsinys

|        |                                |      |      |      |      |      |       |        |
|--------|--------------------------------|------|------|------|------|------|-------|--------|
|        | Belgija ( <i>Cheddar</i> )     | 3,49 | 2,80 | 2,83 | 2,85 | 2,83 | -0,70 | -18,91 |
|        | Anglija ( <i>Cheddar</i> )     | ...  | ...  | 3,32 | ...  | 3,37 | -     | -      |
|        | Airija ( <i>Cheddar</i> )      | ...  | ...  | 3,22 | ...  | 3,30 | -     | -      |
|        | Slovakija ( <i>Edam</i> )      | 4,50 | 4,10 | 3,92 | 4,25 | 4,18 | -1,65 | -7,11  |
|        | Čekija                         |      |      |      |      |      |       |        |
|        | <i>Edamer</i> , 45 % s. m.     | 3,61 | 3,06 | 3,06 | 3,20 | 3,09 | -3,44 | -14,40 |
|        | <i>Edamer</i> , 30 % s. m.     | 3,47 | 3,04 | 2,87 | 2,69 | 2,85 | 5,95  | -17,87 |
|        | <i>Emmentaler</i> , 45 % s. m. | 5,57 | 5,12 | 5,26 | 5,08 | 5,04 | -0,79 | -9,52  |
| Sūriai | Lenkija                        |      |      |      |      |      |       |        |
|        | <i>Edam</i>                    | 3,19 | 2,57 | 2,58 | 2,54 | 2,55 | 0,39  | -20,06 |
|        | <i>Gouda</i>                   | 3,19 | 2,53 | 2,54 | 2,55 | 2,58 | 1,18  | -19,12 |
|        | <i>Cheddar</i>                 | 3,17 | 2,64 | 2,60 | 2,60 | 2,54 | -2,31 | -19,87 |
|        | <i>Emmentaler</i>              | 3,73 | 3,35 | 3,18 | 3,24 | 3,15 | -2,78 | -15,55 |
|        | <i>Mozzarella</i>              | 3,65 | 3,05 | 3,05 | 2,97 | 2,94 | -1,01 | -19,45 |
|        | <i>Feta</i>                    | 2,50 | 2,42 | 2,37 | 2,43 | 2,35 | -3,29 | -6,00  |
|        | Pelėsiniai                     | 4,91 | 4,60 | 4,45 | 4,39 | 4,31 | -1,82 | -12,22 |

<sup>1)</sup> kainos užsienio valstybėse (EUR) pateiktos pagal atitinkamos datos ECB valiutų kursą; Šaltiniai: ŽŪIKVC (ŽŪMPRIŠ), AMI, EKI, LVAEI, ZSRIR

<sup>2)</sup> lyginant 2015 m. 26 savaitę su 25 savaitę;

<sup>3)</sup> lyginant 2015 m. 26 savaitę su 2014 m. 26 savaitę;

... – nėra duomenų; ● – konfidencialūs duomenys.

Lietuvos duomenys pateikti remiantis Pieno gaminių pardavimo savaitės ataskaita PS-5.

### Kai kurių Lietuvos įmonėse pagamintų pieno gaminių atsargos laikotarpio pabaigoje, t

| Gaminių pavadinimas   | Gaminių kodas pagal |                                   | 2014      | 2015      |           |           | Pokytis, %            |                    |
|---|---------------------|-----------------------------------|-----------|-----------|-----------|-----------|-----------------------|--------------------|
|   | TD 96/16            | PGPK II dalį                      | gegužė    | kovas     | balandis  | gegužė    | mėnesio <sup>1)</sup> | metų <sup>2)</sup> |
| Sutirštintas pienas, į kurį nepridėta cukraus ar kitų saldiklių   | 211                 | 10.51.51.04.00                    | 579,78    | 873,62    | 98,47     | 140,32    | 42,50                 | -75,80             |
| Sutirštintas pienas, į kurį pridėta cukraus ar kitų saldiklių   | 212                 | 10.51.51.08.00                    | 1 468,64  | 947,05    | 551,79    | 929,00    | 68,36                 | -36,74             |
| Nenugriebto pieno, grietinėlių milteliai  | 221-223             | 10.51.22.30.00,<br>10.51.22.60.00 | 9,00      | 0,20      | 0,20      | 0,20      | 0,00                  | -97,78             |
| Nugriebto pieno milteliai   | 224                 | 10.51.21.30.00,<br>10.51.21.60.00 | 2 108,44  | 3 471,73  | 5 014,14  | 7 371,02  | 47,00                 | 249,60             |
| Pasukų milteliai  | 225                 | 10.51.52.63.00                    | 70,57     | 362,71    | 390,07    | 431,69    | 10,67                 | 511,72             |
| Sviestas, kurio riebumas ne didesnis kaip 85 % masės (įskaitant išrūgų sviestą)   | 231                 | 10.51.30.30.00                    | 1 952,20  | 786,98    | 933,81    | 1 515,98  | 62,34                 | -22,35             |
| Sviestas, kurio riebumas didesnis kaip 85 % masės ir kiti pieno riebalai ir aliejai (lydytas sviestas)  | 232                 | 10.51.30.50.00                    | 0,08      | 0,05      | 0,07      | 0,09      | 28,57                 | 12,50              |
| Tepieji pieno riebalai, pieno riebalų kiekis – ne mažesnis kaip 39 % masės, bet mažesnis kaip 80 % masės  | 23311               | 10.51.30.70.00                    | 1,38      | 0,64      | 0,72      | 1,58      | 119,44                | 14,49              |
| Tepieji riebalų mišiniai  | 2332                | 10.89.19.40.60                    | 169,14    | 64,15     | 51,88     | 71,49     | 37,80                 | -57,73             |
| Švieži (nebrandinami arba nekonservuojami) sūriai, įskaitant išrūgų sūrius ir varškę  | 2426                | 10.51.40.30.00                    | 1 127,34  | 706,47    | 756,48    | 1 140,41  | 50,75                 | 1,16               |
| Varškės gaminiai su augaliniais riebalais   | 281                 | 10.89.19.40.30                    | 8,54      | 9,18      | 9,72      | 7,00      | -27,98                | -18,03             |
| Trinti arba miltelių pavidalo, pelėsiniai ir kiti nelydyti sūriai (išskyrus šviežius sūrius, išrūgų sūrius ir varškę)   | 2421-2425           | 10.51.40.50.00                    | 16 523,55 | 16 005,31 | 15 982,23 | 15 968,00 | -0,09                 | -3,36              |
| Sūrio gaminiai su augaliniais riebalais   | 283                 | 10.89.19.40.50                    | 1 134,66  | 2 727,96  | 2 524,04  | 2 703,66  | 7,12                  | 138,28             |
| Lydyti sūriai   | 25                  | 10.51.40.70.00                    | 65,65     | 48,03     | 40,39     | 52,06     | 28,89                 | -20,70             |
| Išrūgos ir pakeistų savybių išrūgos, miltelių, granuliuojamų arba kitokio pavidalo sausieji gaminiai, koncentruotos arba nekoncentruotos, į kurias pridėta arba nepridėta cukraus ar kitų saldiklių | 273, 275            | 10.51.55.30.00                    | 1 923,63  | 1 199,64  | 1 476,90  | 2 032,08  | 37,59                 | 5,64               |
| Laktozė ir laktozės sirupas (įskaitant chemiškai gryną laktozę)   | 274                 | 10.51.54.00.00                    | 3 650,80  | 3 802,35  | 3 945,08  | 4 388,88  | 11,25                 | 20,22              |
| Valgomieji ledai (tūkst. litrų)   | 17                  | 10.52.10.00.00                    | 2 225,31  | 1 801,75  | 2 189,27  | 2 462,71  | 12,49                 | 10,67              |

<sup>1)</sup> lyginant 2015 m. gegužės mėn. su balandžio mėn.;

<sup>2)</sup> lyginant 2015 m. gegužės mėn. su 2014 m. gegužės mėn.

Šaltinis: ŽŪIKVC (ŽŪMPRIŠ)

Pieno ir pieno gaminių sektoriaus informaciją parengė P. Račinskas, I. Tiškevičienė, E. Malinauskytė, S. Žibutis ir R. Jagintavičiūtė, tel.: (8 37) 39 72 80, 39 78 08



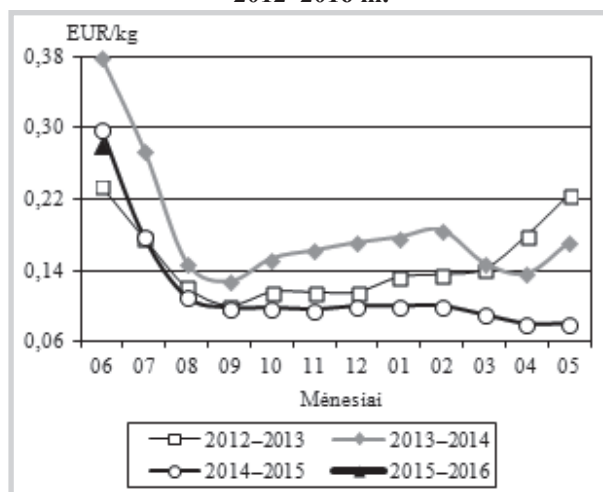
## Bulvių, daržovių, vaisių ir uogų rinka

Šiomet Lietuvoje šiltnamiuose išaugintų daržovių kainos mažesnės nei prieš metus. Liepos pradžioje ilgų agurkų kaina svyravo nuo 0,50 iki 0,70 EUR/kg ir, palyginti su praėjusių metų atitinkamu laikotarpiu, minimali kaina buvo mažesnė apie 25 proc., o maksimali – apie 3 proc. Trumpų agurkų kaina, palyginti su buvusia prieš metus, 2015 m. buvo mažesnė apie 19 proc. ir sudarė 0,45–0,70 EUR/kg. Minimali pomidorų kaina buvo mažesnė apie 6 proc., o maksimali – apie 14 proc., t. y. svyravo nuo 0,95 iki 1,00 EUR/kg. Minimali salotų kaina šiemet buvo mažesnė 31 proc., maksimali – 11 proc. ir sudarė 0,80–1,80 EUR/kg. Vazonėliuose parduodamų salotų kaina šių metų liepos pradžioje buvo daug didesnė (minimali – 38 proc., maksimali – 21 proc.), palyginti su buvusia prieš metus, ir sudarė 0,40–0,46 EUR/vnt.

**Tarptautinė obuolių ir kriaušių derliaus prognozių 39-oji konferencija „Prognosfruit 2015“ vyks Pietų Tirolyje, Italijoje.** Šiais metais konferenciją organizuoja Pasaulinė obuolių ir kriaušių asociacija (WAPA), Europos Sąjungos žemdirbių bei jų kooperatyvų organizacija (COPA COGECA) ir Pietų Tirolio Obuolių konsorciumas.

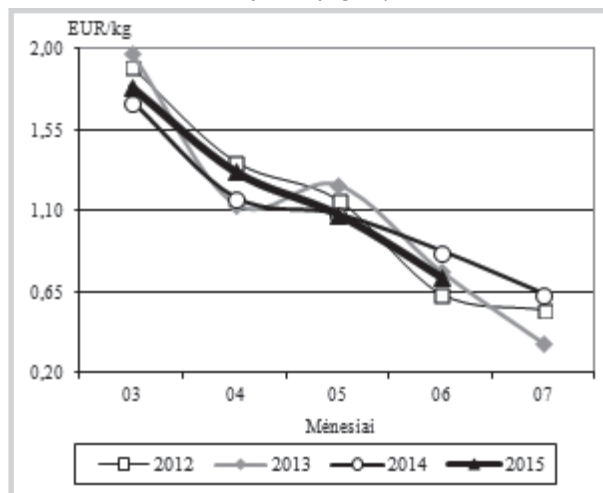
Informacija apie tarptautinę obuolių ir kriaušių derliaus prognozių konferenciją, vyksiančią rugpjūčio 4–7 d. Merane, Pietų Tirolyje, yra pateikta svetainėje [www.prognosfruit.eu](http://www.prognosfruit.eu), kurioje galima registruotis dalyvauti konferencijoje. „Prognosfruit“ konferencija yra svarbiausias Europos obuolių ir kriaušių sektoriaus metinis renginys.

Bulvių vidutinės kainos (augintojų) Lietuvoje 2012–2016 m.



Šaltinis: ŽŪIKVC (ŽŪMPRIS)

Ilgų agurkų vidutinės kainos (augintojų) Lietuvoje 2012–2015 m.



Šaltinis: ŽŪIKVC (ŽŪMPRIS)

Bulvių ir daržovių vidutinės pardavimo kainos Lietuvos prekiniuose ūkiuose ir šiltnamiuose, EUR/kg (be PVM)\*

| Produkcija                 | Data | 2014                  |       | 2015               |       |                    |       | Pokytis, %            |       |            |        |         |        |
|----------------------------|------|-----------------------|-------|--------------------|-------|--------------------|-------|-----------------------|-------|------------|--------|---------|--------|
|                            |      | 27 sav. (06 30–07 06) |       | 25 sav. (06 15–21) |       | 26 sav. (06 22–28) |       | 27 sav. (06 29–07 05) |       | savaitės** |        | metų*** |        |
|                            |      | min.                  | maks. | min.               | maks. | min.               | maks. | min.                  | maks. | min.       | maks.  |         |        |
| Šviežios bulvės            |      | 0,14                  | 0,38  | 0,30               | 0,55  | 0,20               | 0,50  | 0,15                  | 0,38  | -25,00     | -24,00 | 7,14    | 0,00   |
| Kopūstai                   |      | 0,20                  | 0,29  | 0,30               | 0,45  | 0,20               | 0,37  | 0,20                  | 0,35  | 0,00       | -5,41  | 0,00    | 20,69  |
| Burokėliai                 |      | -                     | -     | 0,13               | 0,23  | 0,13               | 0,25  | 0,13                  | 0,28  | 0,00       | 12,00  | -       | -      |
| Svogūnų laiškai            |      | 1,45                  | 2,61  | 1,00               | 1,80  | 1,00               | 1,50  | 1,40                  | 1,50  | 40,00      | 0,00   | -3,45   | -42,53 |
| Salotos                    |      | 1,16                  | 2,03  | 0,60               | 1,80  | 0,60               | 1,80  | 0,80                  | 1,80  | 33,33      | 0,00   | -31,03  | -11,33 |
| Salotos, vnt.              |      | 0,29                  | 0,38  | 0,35               | 0,45  | 0,35               | 0,45  | 0,40                  | 0,46  | 14,29      | 2,22   | 37,93   | 21,05  |
| Aisbergo salotos           |      | 0,58                  | 0,67  | 0,50               | 0,80  | 0,50               | 0,80  | 0,50                  | 0,80  | 0,00       | 0,00   | -13,79  | 19,40  |
| Špinatai                   |      | 1,16                  | 1,74  | 1,50               | 1,85  | 1,50               | 1,85  | 1,50                  | 1,90  | 0,00       | 2,70   | 29,31   | 9,20   |
| Krapai                     |      | 1,45                  | 2,32  | 2,00               | 3,00  | 1,80               | 2,50  | 1,80                  | 2,50  | 0,00       | 0,00   | 24,14   | 7,76   |
| Lapinės petražolės         |      | 1,45                  | 1,74  | 1,50               | 2,20  | 1,50               | 2,20  | 1,00                  | 2,00  | -33,33     | -9,09  | -31,03  | 14,94  |
| Rukola                     |      | 4,34                  | 7,24  | 3,40               | 5,00  | 3,40               | 5,40  | 3,00                  | 5,40  | -11,76     | 0,00   | -30,88  | -25,41 |
| Prieskoninės žolelės, vnt. |      | 0,70                  | 0,72  | 0,75               | 0,80  | 0,75               | 0,80  | 0,75                  | 0,80  | 0,00       | 0,00   | 7,14    | 11,11  |
| Prieskoninės žolelės       |      | -                     | -     | 5,00               | 9,00  | 5,00               | 8,50  | 5,00                  | 8,50  | 0,00       | 0,00   | -       | -      |
| Rabarbarai                 |      | 0,87                  | 1,74  | 1,00               | 1,75  | 1,00               | 1,75  | 1,00                  | 1,75  | 0,00       | 0,00   | 14,94   | 0,57   |
| Ilgai agurkai              |      | 0,67                  | 0,72  | 0,60               | 0,70  | 0,70               | 0,75  | 0,50                  | 0,70  | -28,57     | -6,67  | -25,37  | -2,78  |
| Trumpi agurkai             |      | 0,55                  | 0,87  | 0,50               | 0,80  | 0,45               | 0,80  | 0,45                  | 0,70  | 0,00       | -12,50 | -18,18  | -19,54 |
| Pomidorai                  |      | 1,01                  | 1,16  | 0,90               | 1,00  | 0,90               | 1,00  | 0,95                  | 1,00  | 5,56       | 0,00   | -5,94   | -13,79 |
| Rauginti kopūstai          |      | 0,51                  | 0,64  | 0,60               | 0,65  | 0,60               | 0,65  | 0,60                  | 0,65  | 0,00       | 0,00   | 17,65   | 1,56   |

\* bulvių ir daržovių kainų skirtumą lemia kokybė, prekinis paruošimas, pateikiamos produkcijos dydžiai, kiekiai ir veislės, transporto išlaidos

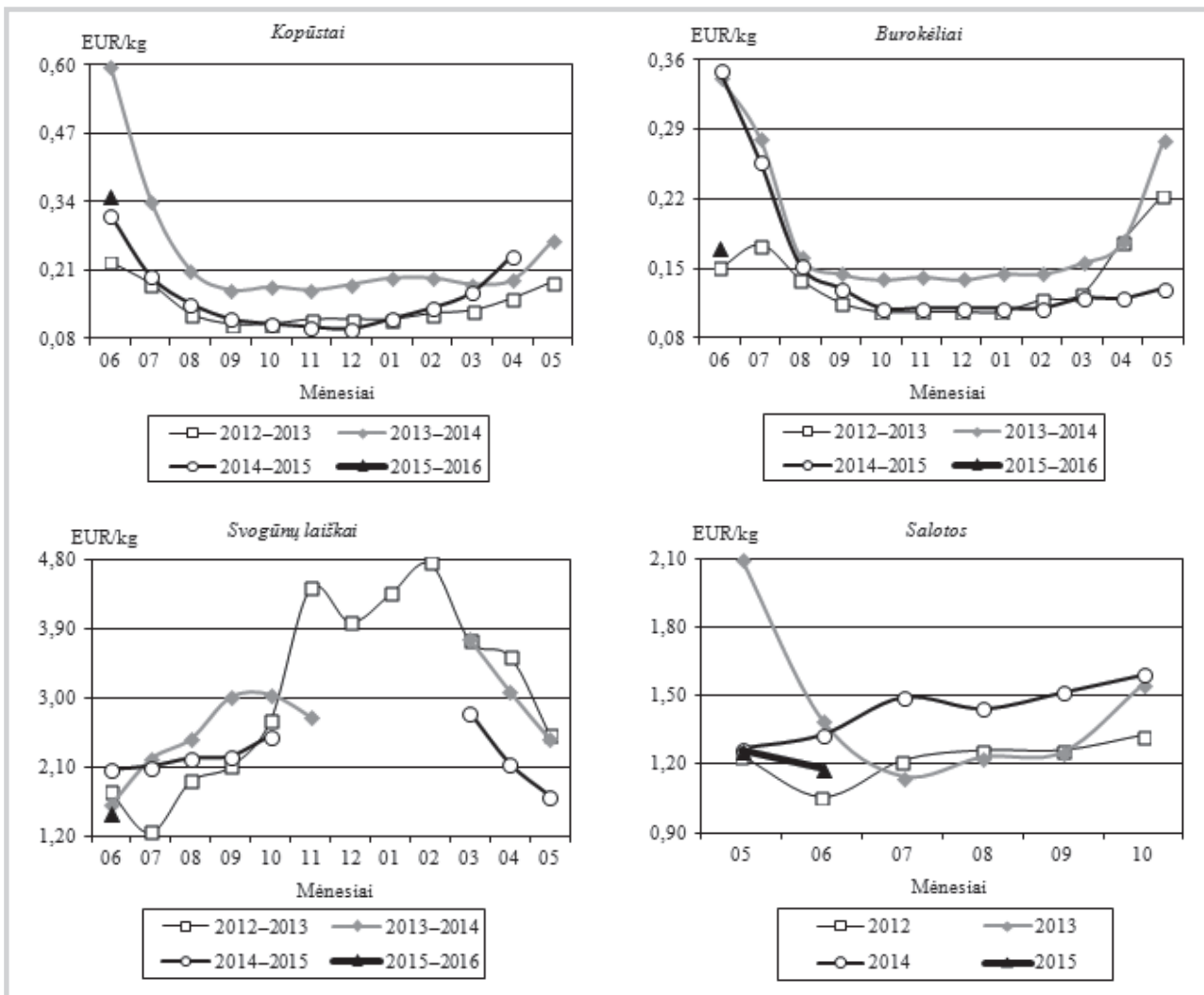
\*\* lyginant 2015 m. 27 savaitę su 26 savaitę; \*\*\* lyginant 2015 m. 27 savaitę su 2014 m. 27 savaitę

Šaltinis: ŽŪIKVC (ŽŪMPRIS)



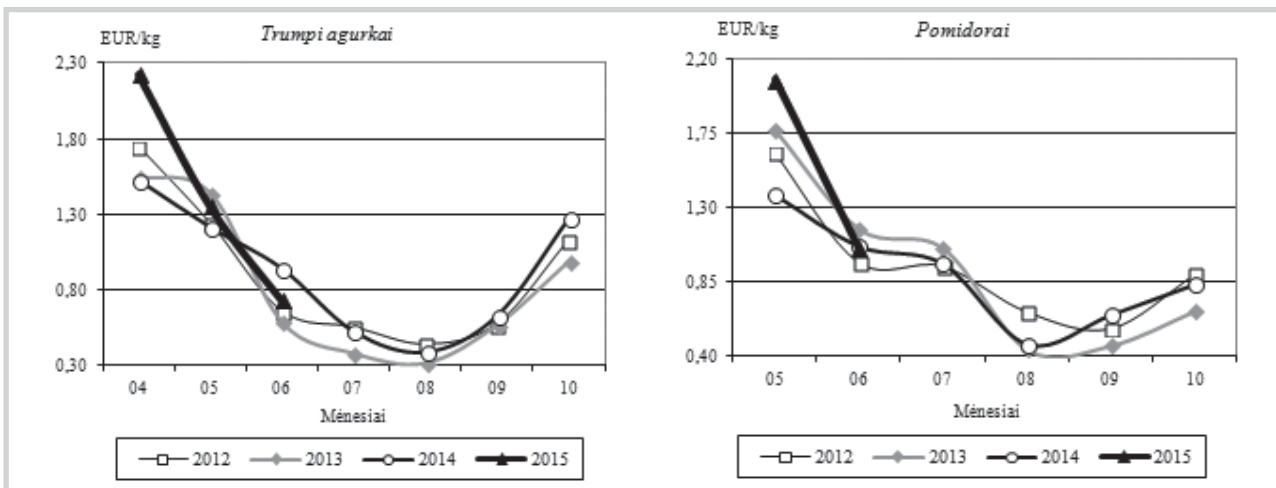


**Daržovių vidutinės kainos (augintojų) Lietuvoje 2012–2016 m.**



Šaltinis: ŽŪIKVC (ŽŪMPRIS)

**Šiltnamių daržovių vidutinės kainos (augintojų) Lietuvoje 2012–2015 m.**



Šaltinis: ŽŪIKVC (ŽŪMPRIS)

Konferencijoje WAPA pateiks 2015–2016 m. sezono obuolių ir kriaušių derliaus prognozes, bus apžvelgtos pagrindinės tendencijos šviežių ir perdirbtų produktų rinkoje, aptarta, kokią įtaką sektoriui daro politinė situacija, diskutuojama kitais aktualiais klausimais. Konferencijos dalyviai taip

pat galės aplankyti Laimburgo mokslinių tyrimų centrą. Numatoma, kad konferencijoje dalyvaus apie 250 obuolių ir kriaušių augintojų, perdirbėjų ir prekybininkų iš Europos ir kitų pasaulio šalių.

Šaltiniai: ŽŪIKVC (ŽŪMPRIS), *APK-Inform* ir *FreshPlaza*



## ES šalių obuolių atsargos, t

|                       | 2011 06 01     | 2012 06 01     | 2013 06 01     | 2014 06 01     | 2015 06 01     | Pokytis,* %  | Realizuota per mėn. |                 |
|-----------------------|----------------|----------------|----------------|----------------|----------------|--------------|---------------------|-----------------|
|                       |                |                |                |                |                |              | 2014**              | 2015***         |
| Austrija (Štirija)    | 34 582         | 42 860         | 27 673         | 40 541         | 39 345         | -2,95        | -19 088             | -15 759         |
| Belgija               | 34 540         | 19 140         | 8 416          | 20 238         | 46 651         | 130,51       | -13 495             | -18 995         |
| Čekija                | 1 545          | 0              | 0              | 4 096          | 3 161          | -22,83       | -4 251              | -3 307          |
| Danija                | 0              | 0              | 0              | 0              | 0              | -            | -40                 | -413            |
| Prancūzija            | 92 624         | 90 045         | 40 682         | 141 762        | 95 307         | -32,77       | -67 823             | -57 472         |
| Vokietija             | 34 799         | 55 482         | 55 397         | 60 430         | 65 957         | 9,15         | -31 975             | -48 276         |
| Italija               | 188 539        | 194 164        | 136 070        | 236 941        | 257 594        | 8,72         | -175 081            | -198 116        |
| Lenkija               | 15 000         | 54 000         | 56 000         | 112 000        | 104 000        | -7,14        | -163 000            | -146 000        |
| Ispanija (Katalonija) | 24 079         | 40 948         | 15 078         | 43 052         | 38 873         | -9,71        | -20 081             | -32 846         |
| Šveicarija            | 15 797         | 17 586         | 12 375         | 15 905         | 14 687         | -7,66        | -6 841              | -8 494          |
| Olandija              | 36 000         | 59 000         | 33 000         | 44 000         | 47 000         | 6,82         | -28 500             | -22 700         |
| Jungtinė Karalystė    | 9 000          | 5 000          | 5 000          | 14 300         | 12 000         | -16,08       | -8 700              | -8 300          |
| <b>Iš viso</b>        | <b>486 505</b> | <b>578 225</b> | <b>389 691</b> | <b>733 265</b> | <b>724 575</b> | <b>-1,19</b> | <b>-538 875</b>     | <b>-560 678</b> |

\* lyginant 2015 06 01 su 2014 06 01

\*\* realizuota 2014 m. gegužės mėn.

\*\*\* realizuota 2015 m. gegužės mėn.

Šaltinis: WAPA

## Bulvių, daržovių, vaisių ir uogų kainos\* Lenkijos didmeninės prekybos bazėse 2015 06 29–2015 07 09, EUR/kg

| Data                     | 2015 06 29              |       | 2015 07 02 |       | 2015 07 07 |       | 2015 07 09 |       | Pokytis,** % |        |      |      |
|--------------------------|-------------------------|-------|------------|-------|------------|-------|------------|-------|--------------|--------|------|------|
|                          | min.                    | maks. | min.       | maks. | min.       | maks. | min.       | maks. | min.         | maks.  |      |      |
| Daržovės, vaisiai, uogos |                         |       |            |       |            |       |            |       |              |        |      |      |
| Bulvės                   | 0,10                    | 0,14  | 0,09       | 0,12  | 0,10       | 0,14  | 0,10       | 0,14  | 0,00         | 0,00   |      |      |
| Šviežios morkos          | 0,38                    | 0,45  | 0,38       | 0,43  | 0,36       | 0,43  | 0,36       | 0,43  | 0,00         | 0,00   |      |      |
| Švieži burokėliai        | 0,21                    | 0,27  | 0,19       | 0,24  | 0,17       | 0,21  | 0,17       | 0,19  | 0,00         | -9,52  |      |      |
| Svogūnai                 | 0,29                    | 0,36  | 0,26       | 0,36  | 0,24       | 0,31  | 0,24       | 0,31  | 0,00         | 0,00   |      |      |
| Baltagūžiai kopūstai     | 0,12                    | 0,17  | 0,12       | 0,17  | 0,11       | 0,15  | 0,10       | 0,13  | -9,09        | -13,33 |      |      |
| Raudongūžiai kopūstai    | -                       | -     | -          | -     | 0,17       | 0,21  | 0,17       | 0,21  | 0,00         | 0,00   |      |      |
| Kininiai kopūstai        | 0,26                    | 0,33  | 0,26       | 0,33  | 0,26       | 0,31  | 0,26       | 0,31  | 0,00         | 0,00   |      |      |
| Žiediniai kopūstai***    | 0,24                    | 0,33  | 0,24       | 0,31  | 0,21       | 0,31  | 0,24       | 0,31  | 14,29        | 0,00   |      |      |
| Brokoliai***             | 0,36                    | 0,48  | 0,36       | 0,43  | 0,33       | 0,41  | 0,33       | 0,41  | 0,00         | 0,00   |      |      |
| Baklažanai               | 0,95                    | 1,05  | 0,83       | 0,95  | 0,72       | 0,83  | 0,72       | 0,81  | 0,00         | -2,41  |      |      |
| Salierai                 | 0,36                    | 0,48  | 0,36       | 0,48  | 0,48       | 0,72  | 0,60       | 0,83  | 25,00        | 15,28  |      |      |
| Salierai***              | 0,29                    | 0,33  | 0,29       | 0,33  | 0,24       | 0,33  | 0,24       | 0,33  | 0,00         | 0,00   |      |      |
| Šakninės petražolės      | 0,95                    | 1,19  | 0,95       | 1,19  | 1,07       | 1,31  | 1,07       | 1,31  | 0,00         | 0,00   |      |      |
| Porai                    | 0,81                    | 0,88  | 0,81       | 0,88  | 0,62       | 0,72  | 0,62       | 0,72  | 0,00         | 0,00   |      |      |
| Porai***                 | 0,29                    | 0,36  | 0,29       | 0,36  | 0,19       | 0,31  | 0,19       | 0,31  | 0,00         | 0,00   |      |      |
| Trumpi agurkai           | 0,29                    | 0,36  | 0,24       | 0,36  | 0,24       | 0,41  | 0,33       | 0,41  | 37,50        | 0,00   |      |      |
| Ilgi agurkai             | 0,29                    | 0,33  | 0,26       | 0,33  | 0,38       | 0,52  | 0,38       | 0,57  | 0,00         | 9,62   |      |      |
| Pomidorai (57–67 mm)     | 0,32                    | 0,40  | 0,32       | 0,40  | 0,32       | 0,40  | 0,36       | 0,40  | 12,50        | 0,00   |      |      |
| Pomidorai (67–82 mm)     | 0,36                    | 0,44  | 0,36       | 0,44  | 0,36       | 0,40  | 0,36       | 0,44  | 0,00         | 10,00  |      |      |
| Pomidorai (82–110 mm)    | 0,40                    | 0,48  | 0,40       | 0,48  | 0,40       | 0,44  | 0,40       | 0,44  | 0,00         | 0,00   |      |      |
| Balta paprika            | 1,17                    | 1,19  | 0,86       | 0,95  | 0,81       | 0,86  | 0,67       | 0,76  | -17,28       | -11,63 |      |      |
| Žalia paprika            | 0,86                    | 0,91  | 0,64       | 0,76  | 0,52       | 0,62  | 0,57       | 0,64  | 9,62         | 3,23   |      |      |
| Cukinija                 | 0,24                    | 0,31  | 0,24       | 0,31  | 0,21       | 0,29  | 0,24       | 0,29  | 14,29        | 0,00   |      |      |
| Šparaginės pupelės       | 1,91                    | 2,15  | 1,43       | 1,91  | 1,43       | 1,91  | 1,43       | 1,67  | 0,00         | -12,57 |      |      |
| Gūžinės salotos***       | 0,17                    | 0,21  | 0,17       | 0,21  | 0,17       | 0,19  | 0,17       | 0,21  | 0,00         | 10,53  |      |      |
| Aisbergo salotos***      | 0,31                    | 0,38  | 0,31       | 0,36  | 0,29       | 0,33  | 0,29       | 0,36  | 0,00         | 9,09   |      |      |
| Garbanotos salotos***    | 0,26                    | 0,33  | 0,26       | 0,33  | 0,24       | 0,33  | 0,24       | 0,36  | 0,00         | 9,09   |      |      |
| Desertiniai obuoliai     | <i>Gloster (70+ mm)</i> |       | 0,36       | 0,38  | 0,36       | 0,38  | 0,36       | 0,38  | 0,36         | 0,41   | 0,00 | 7,89 |
|                          | <i>Idared (70+ mm)</i>  |       | 0,36       | 0,38  | 0,36       | 0,38  | 0,36       | 0,38  | 0,36         | 0,41   | 0,00 | 7,89 |
|                          | <i>Ligol (70+ mm)</i>   |       | 0,36       | 0,38  | 0,36       | 0,38  | 0,36       | 0,38  | 0,36         | 0,41   | 0,00 | 7,89 |
| Braškės (desertinės)     | 0,48                    | 1,07  | 0,48       | 1,07  | 0,48       | 1,07  | 0,48       | 1,07  | 0,00         | 0,00   |      |      |

\* 12–16 augintojų/prekybininkų vidutinė kaina įvairiuose Lenkijos regionuose, parduodant dideliais kiekiais

\*\* lyginant 2015 07 09 su 2015 07 07

\*\*\* vnt. kaina

Šaltinis: Fresh-market

Bulvių, daržovių, vaisių ir uogų sektoriaus informaciją parengė D. Reipienė, tel. (8 37) 39 74 49

## Ekologiškų produktų rinka

Ekologiškų maisto produktų vidutinės kainos Lietuvos mažmeninės prekybos centruose  
2014–2015 m. birželio mėn., EUR/mat. vnt.

| Produktas            | Matavimo vnt.              | 2014     | 2015   |          | Pokytis, % |        |        |
|----------------------|----------------------------|----------|--------|----------|------------|--------|--------|
|                      |                            | birželis | gegužė | birželis | mėnesio*   | metų** |        |
| Pienas               | 2,5 % riebumo, pet butelis | 1 l      | 1,25   | 1,25     | 1,25       | 0,00   | 0,00   |
|                      | 2,5 % riebumo, tetrapakas  | 1 l      | 1,16   | 1,11     | 1,12       | 0,90   | -3,45  |
| Grietinė             | 25 % riebumo               | 350 g    | 1,39   | 1,39     | 1,39       | 0,00   | 0,00   |
| Jogurtas be priedų   | 4,2 % riebumo              | 350 g    | 1,10   | 1,10     | 1,10       | 0,00   | 0,00   |
|                      |                            | 130 g    | 0,49   | 0,50     | 0,49       | -2,00  | 0,00   |
| Jogurtas su priedais | 3,5 % riebumo              | 130 g    | 0,51   | 0,51     | 0,51       | 0,00   | 0,00   |
|                      |                            | 350 g    | 1,16   | 1,16     | 1,16       | 0,00   | 0,00   |
| Varškės sūris        | 13 % riebumo               | 1 kg     | 7,47   | 7,48     | 7,47       | -0,13  | 0,00   |
| Varškė               | 9 % riebumo                | 1 kg     | 4,27   | 5,23     | 5,19       | -0,76  | 21,55  |
| Vištų kiaušiniai     | L kategorija               | 10 vnt.  | 3,76   | 3,76     | 3,76       | 0,00   | 0,00   |
|                      | M kategorija               | 10 vnt.  | 3,47   | 3,47     | 3,47       | 0,00   | 0,00   |
| Grikių kruopos       |                            | 1 kg     | 2,20   | 2,65     | 2,92       | 10,19  | 32,73  |
| Morkos               | importuotos                | 1 kg     | 1,73   | 2,15     | 2,35       | 9,30   | 35,84  |
| Svogūnai             | importuoti                 | 1 kg     | 2,70   | 1,85     | 1,95       | 5,41   | -27,78 |
| Bananai              |                            | 1 kg     | 2,31   | 2,02     | 2,02       | 0,00   | -12,55 |
| Rapsų aliejus        |                            | 1 l      | 5,79   | 5,78     | 5,78       | 0,00   | -0,17  |
| Medus                |                            | 1 kg     | 8,27   | 8,26     | 8,26       | 0,00   | -0,12  |

Maisto produktų aprašas: pienas – neapdorotas ultraaukšta temperatūra (UAT), be priedų (kvapniųjų medžiagų, Ca, vitaminų ir pan.) grietinė – 350 g plastikiniame indelyje; jogurtas – su arba be priedų, ne geriamasis jogurtas, ne dietinis jogurtas plastikiniame indelyje; varškės sūris – be priedų (džiovinti vaisiai ir kt.), fasuotas; varškė – be priedų, folijoje arba plastikiniame maišelyje; kiaušiniai – ekologiškai laikomų vištų, L ir M kategorijos, pakuoti; grikių kruopos – neskaldytos, plastikiniame arba popieriniame maišelyje; daržovės – fasuotos; bananai – importuoti, fasuoti; aliejus – rapsų, maistinis, plastikiniame butelyje; medus – natūralus, stikliniame arba plastikiniame indelyje.

\* lyginant 2015 m. birželio mėn su gegužės mėn.

\*\* lyginant 2015 m. birželio mėn. su 2014 m. birželio mėn.

Šaltinis: ŽŪIKVC (ŽŪMPRIŠ)

### Kai kurių ekologiškų pieno gaminių gamyba Lietuvos pieno perdirbimo įmonėse, t

| Gaminio pavadinimas              | 2014   | 2015   |          | Pokytis, % |          |        |
|----------------------------------|--------|--------|----------|------------|----------|--------|
|                                  | gegužė | kovas  | balandis | gegužė     | mėnesio* | metų** |
| Ekologiškas geriamasis pienas    | 224,72 | 147,66 | 167,17   | 147,76     | -11,61   | -34,25 |
| Ekologiškas jogurtas (be priedų) | 107,81 | 91,65  | 90,98    | 84,32      | -7,32    | -21,79 |
| Ekologiška grietinė              | 36,81  | 16,98  | 15,10    | 22,18      | 46,89    | -39,74 |
| Ekologiška varškė                | 42,49  | ●      | ●        | ●          | -        | -      |

\* lyginant 2015 m. gegužės mėn. su balandžio mėn.

\*\* lyginant 2015 m. gegužės mėn. su 2014 m. gegužės mėn.

● – konfidencialūs duomenys

Šaltinis: ŽŪIKVC (ŽŪMPRIŠ)

### Kai kurių Lietuvos įmonėse pagamintų ekologiškų pieno gaminių vidutinės pardavimo kainos Lietuvos rinkoje, EUR/kg

| Gaminio pavadinimas              | 2014   | 2015  |          | Pokytis, % |          |        |
|----------------------------------|--------|-------|----------|------------|----------|--------|
|                                  | gegužė | kovas | balandis | gegužė     | mėnesio* | metų** |
| Ekologiškas geriamasis pienas    | 0,81   | 0,91  | 0,80     | 0,80       | 0,00     | -1,23  |
| Ekologiškas jogurtas (be priedų) | 2,06   | 2,07  | 2,09     | 2,08       | -0,48    | 0,97   |
| Ekologiška grietinė              | 2,33   | 2,42  | 2,38     | 2,41       | 1,26     | 3,43   |
| Ekologiška varškė                | 4,29   | ●     | ●        | ●          | -        | -      |

\* lyginant 2015 m. gegužės mėn. su balandžio mėn.

\*\* lyginant 2015 m. gegužės mėn. su 2014 m. gegužės mėn.

● – konfidencialūs duomenys

Šaltinis: ŽŪIKVC (ŽŪMPRIŠ)

### Kai kurių Lietuvos įmonėse pagamintų ekologiškų pieno gaminių pardavimai vidaus rinkoje, t

| Gaminio pavadinimas              | 2014   | 2015   |          | Pokytis, % |          |        |
|----------------------------------|--------|--------|----------|------------|----------|--------|
|                                  | gegužė | kovas  | balandis | gegužė     | mėnesio* | metų** |
| Ekologiškas geriamasis pienas    | 145,27 | 129,34 | 123,23   | 129,53     | 5,11     | -10,83 |
| Ekologiškas jogurtas (be priedų) | 102,22 | 92,94  | 89,37    | 89,20      | -0,19    | -12,74 |
| Ekologiška grietinė              | 26,54  | 14,22  | 14,48    | 16,83      | 16,23    | -36,59 |
| Ekologiška varškė                | 43,13  | ●      | ●        | ●          | -        | -      |

\* lyginant 2015 m. gegužės mėn. su balandžio mėn.

\*\* lyginant 2015 m. gegužės mėn. su 2014 m. gegužės mėn.

● – konfidencialūs duomenys

Šaltinis: ŽŪIKVC (ŽŪMPRIŠ)

**Ekologiškai užaugintų galvijų, kiaulių ir avių supirkimo vidutinės kainos (skerdenų)  
Vokietijoje, EUR/kg (be PVM)**

| Gyvuliai        |            | 2014        | 2015        |             |             | Pokytis, %    |              |
|-----------------|------------|-------------|-------------|-------------|-------------|---------------|--------------|
|                 |            | gegužė      | kovas       | balandis    | gegužė      | mėnesio*      | metų**       |
| <b>Galvijai</b> |            |             |             |             |             |               |              |
| Telyčios        | U          | 4,29        | 4,39        | 4,36        | 4,39        | 0,69          | 2,33         |
|                 | R          | 4,13        | 4,24        | 4,26        | 4,28        | 0,47          | 3,63         |
|                 | O          | 3,60        | 3,91        | 3,86        | 3,69        | - 4,40        | 2,50         |
|                 | <b>S-P</b> | <b>4,09</b> | <b>4,22</b> | <b>4,23</b> | <b>4,18</b> | <b>- 1,18</b> | <b>2,20</b>  |
| Jauni buliai    | U          | 4,30        | 4,44        | 4,43        | 4,41        | - 0,45        | 2,56         |
|                 | R          | 4,17        | 4,37        | 4,35        | 4,32        | - 0,69        | 3,60         |
|                 | O          | 3,99        | 3,94        | 4,02        | 3,98        | - 1,00        | - 0,25       |
|                 | <b>S-P</b> | <b>4,24</b> | <b>4,35</b> | <b>4,38</b> | <b>4,31</b> | <b>- 1,60</b> | <b>1,65</b>  |
| Karvės          | R          | 3,25        | 3,46        | 3,54        | 3,62        | 2,26          | 11,38        |
|                 | O          | 3,01        | 3,18        | 3,27        | 3,37        | 3,06          | 11,96        |
|                 | <b>S-P</b> | <b>3,04</b> | <b>3,27</b> | <b>3,25</b> | <b>3,41</b> | <b>4,92</b>   | <b>12,17</b> |
| Buliai          | U          | 4,43        | 4,52        | 4,58        | 4,56        | - 0,44        | 2,93         |
|                 | R          | 4,41        | 4,45        | 4,44        | 4,43        | - 0,23        | 0,45         |
|                 | O          | 4,12        | 4,19        | 4,13        | 4,16        | 0,73          | 0,97         |
|                 | <b>S-P</b> | <b>4,40</b> | <b>4,43</b> | <b>4,42</b> | <b>4,44</b> | <b>0,45</b>   | <b>0,91</b>  |
| <b>Kiaulės</b>  |            |             |             |             |             |               |              |
| Kiaulės         | S          | 3,28        | 3,38        | 3,41        | 3,43        | 0,59          | 4,57         |
|                 | E          | 3,22        | 3,32        | 3,37        | 3,39        | 0,59          | 5,28         |
|                 | U          | 3,09        | 3,22        | 3,27        | 3,30        | 0,92          | 6,80         |
|                 | R          | 2,83        | 2,99        | 3,07        | 3,09        | 0,65          | 9,19         |
|                 | <b>S-P</b> | <b>3,07</b> | <b>3,29</b> | <b>3,32</b> | <b>3,33</b> | <b>0,30</b>   | <b>8,47</b>  |
| <b>Avys</b>     |            |             |             |             |             |               |              |
| Ėriukai         |            | 5,82        | 5,82        | 5,85        | 5,86        | 0,17          | 0,69         |

\* lyginant 2015 m. gegužės mėn. su 2015 m. balandžio mėn.

Šaltinis: AMI

\*\* lyginant 2015 m. gegužės mėn. su 2014 m. gegužės mėn.

**Ekologiškų kiaušinių pardavimo kainos\* Lenkijoje, EUR/100 vnt. (be PVM)**

| Ekologiški kiaušiniai pagal svorio kategorijas | 2014   | 2015  |          |        | Pokytis, % |          |
|--|--------|-------|----------|--------|------------|----------|
|  | gegužė | kovas | balandis | gegužė | mėnesio ** | metų *** |
| L  | 17,33  | 18,53 | 18,10    | 18,46  | 1,99       | 6,56     |
| M  | 13,10  | 16,74 | 15,97    | 16,22  | 1,59       | 23,83    |
| S  | 15,44  | 16,07 | 18,43    | 19,03  | 3,21       | 23,19    |
| Be kategorijos                                 | 13,20  | 13,98 | 13,34    | 13,72  | 2,89       | 4,00     |
| Vidutinė svertinė kaina:                       | 13,52  | 14,67 | 13,99    | 14,42  | 3,06       | 6,69     |

\* kainos (EUR) pateiktos pagal atitinkamos datos ECB valiutos kursą

Šaltinis: ZSRIR

\*\* lyginant 2015 m. gegužės mėn. su balandžio mėn.

\*\*\* lyginant 2015 m. gegužės mėn. su 2014 m. gegužės mėn.

**Žaliavinio natūralaus riebumo ekologiško pieno supirkimas iš Lietuvos pieno gamintojų 2014–2015 m.**

|                  | 2014      |               | 2015      |               |           |               | Pokytis, % |               |           |        |         |        |
|------------------|-----------|---------------|-----------|---------------|-----------|---------------|------------|---------------|-----------|--------|---------|--------|
|                  | gegužė    |               | kovas     |               | balandis  |               | gegužė     |               | mėnesio** |        | metų*** |        |
|                  | kiekis, t | kaina*, EUR/t | kiekis, t | kaina*, EUR/t | kiekis, t | kaina*, EUR/t | kiekis, t  | kaina*, EUR/t | kiekio    | kainos | kiekio  | kainos |
| Supirktas pienas | 1 989,76  | 333,56        | 1 620,73  | 288,88        | 1 717,13  | 289,74        | 2 172,47   | 267,09        | 26,52     | -7,82  | 9,18    | -19,93 |

\* vidutinė svertinė Lietuvos ekologiško pieno gamintojams mokama kaina (be PVM)

Šaltinis: ŽŪIKVC (ŽŪMPRIS)

\*\* lyginant 2015 m. gegužės mėn. su balandžio mėn.

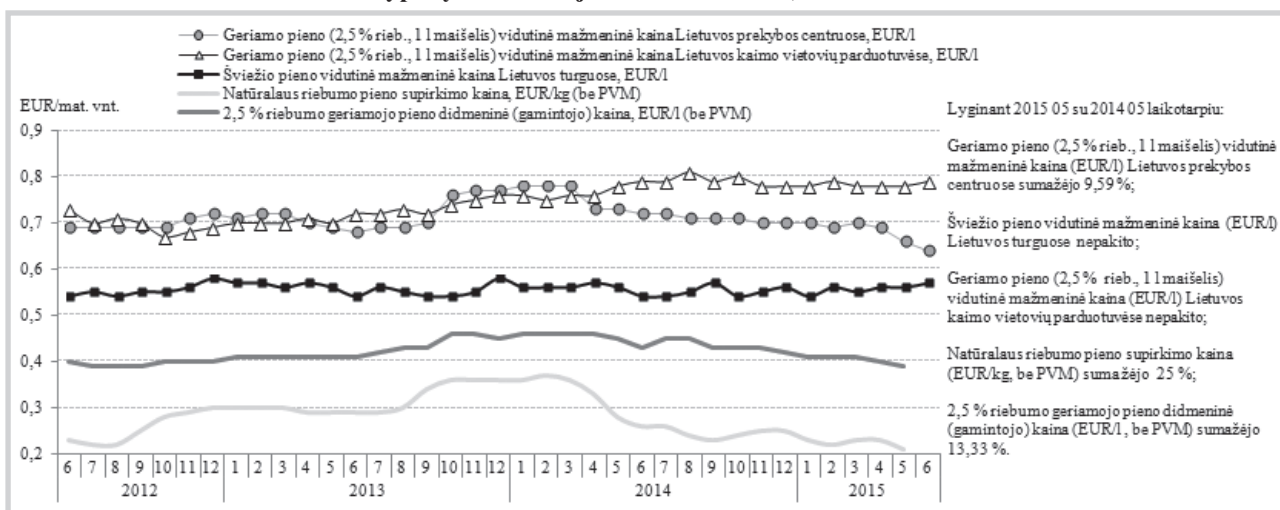
\*\*\* lyginant 2015 m. gegužės mėn. su 2014 m. gegužės mėn.

Ekologiškų produktų sektoriaus rinkos informaciją parengė J. Žukauskaitė, S. Žibutis, E. Malinauskytė, G. Žiziūnaitė ir L. Railienė, tel.: (8 37) 39 78 06, 39 78 08, 39 78 02, 39 70 83



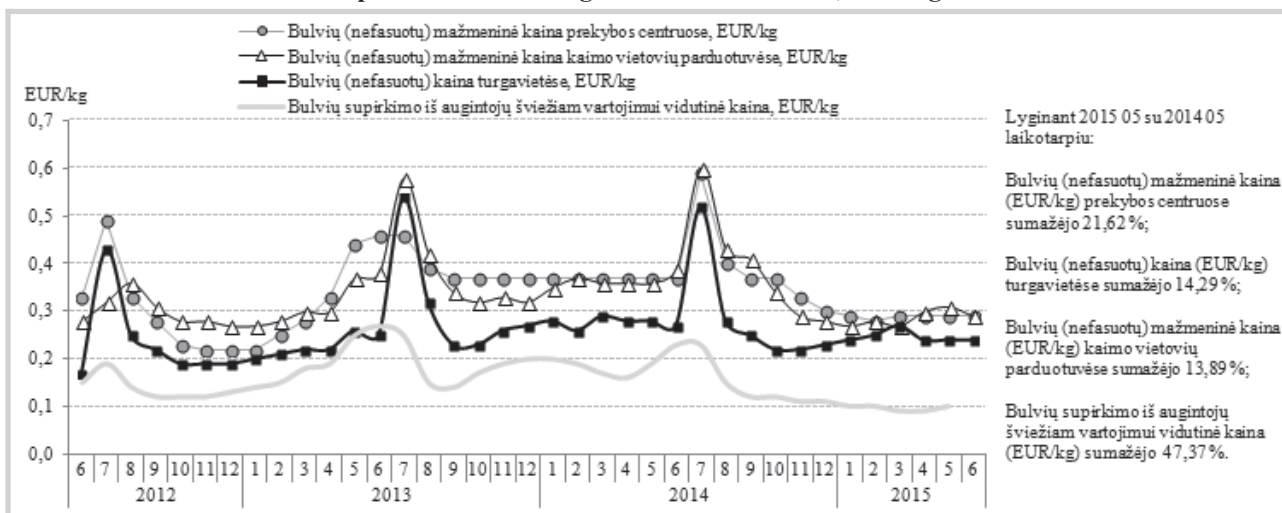
## Maisto produktų mažmeninė rinka

### Geriamojo pieno (2,5 %) mažmeninių, didmeninių (gamintojo) ir žalio pieno supirkimo kainų pokytis Lietuvoje 2012 06–2015 06, EUR/mat. vnt.



Šaltinis: ŽŪIKVC (ŽŪMPRIS)

### Bulvių mažmeninių kainų bei didmeninės kainos pokytis Lietuvos prekybos centruose, kaimo vietovių parduotuvėse ir turguose 2012 06–2015 06, EUR/kg



Šaltinis: ŽŪIKVC (ŽŪMPRIS)

### Žemės ūkio ir maisto produktų kainos Lietuvos mažmeninės prekybos centruose

| Produktas         | Matavimo vnt.  | Vidutinė svertinė kaina, EUR/mat. vnt. |                                      |           |           | Pokytis, % |        |      |      |        |        |
|-------------------|--|--|--------------------------------------|-----------|-----------|------------|--------|------|------|--------|--------|
|                   |  | 2014                                   |                                      | 2015      |           | savaitės*  | metų** |      |      |        |        |
|                   |  | 07 10                                  | 06 12                                | 07 02     | 07 09     |            |        |      |      |        |        |
| Geriamasis pienas | pasterizuotas, be priedų (kvapiųjų medžiagų, Ca, vitaminų ir pan.) | 2,5 % riebumo                          | tetrapakas                           | 1 l       | be akcijų | 0,90       | 0,81   | 0,81 | 0,81 | 0,00   | -10,00 |
|                   |  |  | plastikinis maišelis                 | 1 l       | be akcijų | 0,72       | 0,63   | 0,64 | 0,64 | 0,00   | -11,11 |
|                   |  |  | tetrapakas                           | 1 l       | be akcijų | 0,95       | 0,82   | 0,82 | 0,82 | 0,00   | -13,68 |
| Kefyras           | 2,5 % riebumo  |  | plastikinis maišelis arba tetrapakas | 1 l       | be akcijų | 0,86       | 0,69   | 0,70 | 0,71 | 1,43   | -17,44 |
|                   |  |  |                                      | 1 l       | akcinė    | -          | -      | 0,46 | 0,49 | 6,52   | -      |
| Grietinė          | 30 % riebumo   |  | polistireno indelis                  | 400–450 g | be akcijų | 1,32       | 1,18   | 1,19 | 1,18 | -0,84  | -10,61 |
|                   |  |  |                                      |           | akcinė    | -          | 0,99   | 0,94 | 0,90 | -4,26  | -      |
|                   | 12 % riebumo   |  |                                      | 400–450 g | be akcijų | 0,85       | 0,81   | 0,81 | 0,80 | -1,23  | -5,88  |
|                   |  |  |                                      |           | akcinė    | -          | -      | 0,63 | 0,63 | 0,00   | -      |
| Varškės sūris     | be priedų (džiovintų vaisių ir kt.)                                | 22 % riebumo                           | fasuota                              | 1 kg      | be akcijų | 6,13       | 6,01   | 6,03 | 6,05 | 0,33   | -1,31  |
|                   |  |  |                                      |           | akcinė    | -          | 4,39   | 4,55 | 3,40 | -25,27 | -      |
|                   |  | 13 % riebumo                           | fasuota                              | 1 kg      | be akcijų | 5,52       | 5,61   | 5,59 | 5,61 | 0,36   | 1,63   |
|                   |  | nefasuota                              | 1 kg                                 | be akcijų | 0,46      | 0,90       | 0,76   | 0,80 | 5,26 | 73,91  |        |
|                   |  |  |                                      |           | akcinė    | -          | -      | 0,63 | 0,64 | 1,59   | -      |

lentelės tęsinys 34 psl.





| Produktas                         |   |                                     |   | Matavimo vnt. | Vidutinė svertinė kaina, EUR/mat. vnt. |       |       |       | Pokytis, % |           |        |
|-----------------------------------|---|-------------------------------------|---|---------------|--|-------|-------|-------|------------|-----------|--------|
|                                   |   |                                     |   |               |  | 2014  |       | 2015  |            | savaitės* | metų** |
|                                   |   |                                     |   |               |  | 07 10 | 06 12 | 07 02 | 07 09      |           |        |
| Jogurtas                          | natūralus   | išskyrus geriamąjį ar dietinį       | polistireno indelis                                       | 360 g         | be akcijų                              | 0,58  | 0,58  | 0,58  | 0,58       | 0,00      | 0,00   |
| Sviestas                          | 82 % riebumo  |                                     | pergamentinis arba laminuotas popierius                   | 200 g         | be akcijų                              | 1,46  | 1,33  | 1,34  | 1,33       | -0,75     | -8,90  |
|                                   |   |                                     |   |               | akcinė                                 | -     | 1,02  | 0,98  | 1,11       | 13,27     | -      |
| Tepus riebalų mišinys             | 15 % augalinių riebalų                              |                                     | pergamentinis arba laminuotas popierius                   | 200 g         | be akcijų                              | 1,33  | 1,25  | 1,23  | 1,25       | 1,63      | -6,02  |
|                                   |   |                                     |   |               | akcinė                                 | -     | 0,89  | 0,83  | 0,79       | -4,82     | -      |
| Varškė                            | be priedų   | 9 % riebumo                         | 180–200 g, laminuotas popierius arba plastikinis maišelis | 1 kg          | be akcijų                              | 4,12  | 3,74  | 3,72  | 3,71       | -0,27     | -9,95  |
|                                   |   |                                     |   |               | akcinė                                 | -     | 3,41  | 2,93  | 2,58       | -11,95    | -      |
|                                   | liesa   |                                     | 1 kg  | be akcijų     | 3,85                                   | 3,53  | 3,53  | 3,49  | -1,13      | -9,35     |        |
|                                   |   |                                     |   | akcinė        | -                                      | 3,17  | 2,70  | 2,35  | -12,96     | -         |        |
| Fermentinis sūris                 | Gouda, nesupjaustytas riekelėmis                    |                                     | fasuota arba nefasuota                                    | 1 kg          | be akcijų                              | 7,34  | 6,82  | 6,80  | 6,77       | -0,44     | -7,77  |
|                                   |   |                                     |   |               | akcinė                                 | -     | 4,95  | 4,56  | 4,73       | 3,73      | -      |
|                                   | kietasis, nesupjaustytas riekelėmis                 |                                     |   | 1 kg          | be akcijų                              | 8,56  | 8,53  | 8,00  | 8,24       | 3,00      | -3,74  |
|                                   |   |                                     |   |               | akcinė                                 | -     | 6,08  | 6,24  | 6,93       | 11,06     | -      |
| Tilsit, nesupjaustytas riekelėmis |   |                                     | 1 kg  | be akcijų     | 7,39                                   | 6,77  | 6,77  | 6,76  | -0,15      | -8,53     |        |
|                                   |   |                                     |   | akcinė        | -                                      | 5,24  | 5,15  | 5,47  | 6,21       | -         |        |
| Kiauliena                         | šviežia, atšaldyta                                  | kumpis su kaulu                     | nefasuota   | 1 kg          | be akcijų                              | 3,33  | 3,20  | 3,21  | 3,20       | -0,31     | -3,90  |
|                                   |   |                                     |   |               | akcinė                                 | -     | -     | 2,99  | 2,99       | 0,00      | -      |
|                                   |   |                                     |   | 1 kg          | be akcijų                              | 3,71  | 3,62  | 3,62  | 3,62       | 0,00      | -2,43  |
|                                   |   |                                     |   |               | akcinė                                 | -     | -     | -     | -          | -         | -      |
| Galvijiena                        | šviežia, atšaldyta                                  | kumpis su kaulu                     | nefasuota   | 1 kg          | be akcijų                              | 4,63  | 4,63  | 4,63  | 4,63       | 0,00      | 0,00   |
|                                   |   |                                     |   |               | akcinė                                 | -     | -     | -     | -          | -         | -      |
|                                   |   |                                     |   | 1 kg          | be akcijų                              | 4,92  | 4,92  | 4,92  | 4,92       | 0,00      | 0,00   |
|                                   |   |                                     |   |               | akcinė                                 | -     | -     | -     | -          | -         | -      |
| Dešra                             | kiaulienos ir (arba) jautienos, aukščiausios rūšies | virtos dešrelės                     | 260–310 g pakuotė   | 1 kg          | be akcijų                              | 5,00  | 5,18  | 5,32  | 4,93       | -7,33     | -1,40  |
|                                   |   |                                     |   |               | akcinė                                 | -     | -     | -     | -          | -         | -      |
|                                   |   | šalto rūkymo                        | fasuota   | 1 kg          | be akcijų                              | 6,32  | 5,79  | 5,79  | 5,79       | 0,00      | -8,39  |
|                                   |   |                                     |   |               | akcinė                                 | -     | 4,63  | 5,79  | 5,08       | -12,26    | -      |
| karšto rūkymo                     |   | 1 kg                                | be akcijų   | 9,14          | 8,69                                   | 8,69  | 8,69  | 0,00  | -4,92      |           |        |
|                                   |   |                                     | akcinė  | -             | 8,29                                   | 7,99  | 8,15  | 2,00  | -          |           |        |
| Vištienos ketvirčiai              | atvėsinti   | plastikinis maišelis arba nefasuota | 1 kg  | be akcijų     | 5,98                                   | 5,95  | 5,97  | 6,06  | 1,51       | 1,34      |        |
|                                   |   |                                     |   | akcinė        | -                                      | 4,54  | 4,55  | 3,80  | -16,48     | -         |        |
|                                   | sušaldyti   | plastikinis maišelis                | 1 kg  | be akcijų     | 14,73                                  | 14,11 | 14,34 | 14,30 | -0,28      | -2,92     |        |
|                                   |   |                                     |   | akcinė        | -                                      | 10,93 | 9,65  | 10,31 | 6,84       | -         |        |
| Viščiukas ar viščiukas broileris  | atvėsintas, nesukapotas                             | plastikinis maišelis arba nefasuota | 1 kg  | be akcijų     | 6,97                                   | 6,97  | 6,82  | 7,02  | 2,93       | 0,72      |        |
|                                   |   |                                     |   | akcinė        | -                                      | 5,53  | 5,50  | 5,50  | 0,00       | -         |        |
|                                   | sušaldytas, nesukapotas                             | plastikinis maišelis                | 1 kg  | be akcijų     | 2,41                                   | 2,24  | 2,29  | 2,16  | -5,68      | -10,37    |        |
|                                   |   |                                     |   | akcinė        | -                                      | 1,49  | 1,65  | 1,61  | -2,42      | -         |        |
| Vištienos krūtinėlė               | šviežia   | fasuota arba nefasuota              | 1 kg  | be akcijų     | 2,19                                   | 2,07  | 2,13  | 2,13  | 0,00       | -2,74     |        |
|                                   |   |                                     |   | akcinė        | -                                      | 1,99  | 1,99  | 1,99  | 0,00       | -         |        |
|                                   | Kalakutienos krūtinėlė                              | šviežia                             | fasuota arba nefasuota                                    | 1 kg          | be akcijų                              | 2,88  | 2,87  | 2,88  | 2,85       | -1,04     | -1,04  |
|                                   |   |                                     |   |               | akcinė                                 | -     | 1,95  | -     | 2,85       | -         | -      |
| Narvuose laikomų vištų kiaušiniai | L kategorija  | fasuota                             | 10 vnt.   | be akcijų     | 2,53                                   | 2,52  | 2,55  | 2,57  | 0,78       | 1,58      |        |
|                                   |   |                                     |   | akcinė        | -                                      | -     | -     | -     | -          | -         |        |
|                                   | M kategorija  | fasuota                             | 10 vnt.   | be akcijų     | 4,85                                   | 4,78  | 4,69  | 4,53  | -3,41      | -6,60     |        |
|                                   |   |                                     |   | akcinė        | -                                      | -     | -     | -     | -          | -         |        |
| Jūrinių lydekų                    | užšaldyta, be galvos                                | plastikinis maišelis                | 1 kg  | be akcijų     | 8,11                                   | 8,11  | 8,11  | 8,11  | 0,00       | 0,00      |        |
|                                   |   |                                     |   | akcinė        | -                                      | 5,79  | 5,99  | 6,14  | 2,50       | -         |        |
|                                   | Atlantinės lašišos                                  | šviežia, su galva, nuo 1 iki 3 kg   | nefasuota   | 1 kg          | be akcijų                              | 1,20  | 1,12  | 1,15  | 1,19       | 3,48      | -0,83  |
|                                   |   |                                     |   |               | akcinė                                 | -     | 0,94  | 1,09  | 1,09       | 0,00      | -      |
| Karpiai                           | gyvas arba šviežiai paskerstas                      | nefasuota                           | 1 kg  | be akcijų     | 1,15                                   | 0,98  | 1,00  | 1,02  | 2,00       | -11,30    |        |
|                                   |   |                                     |   | akcinė        | -                                      | 0,88  | 1,06  | 0,99  | -6,60      | -         |        |
| Sūdytos silkės                    | užšaldyta, be galvos                                | plastikinis maišelis                | 1 kg  | be akcijų     | 3,99                                   | 4,33  | 4,29  | 4,26  | -0,70      | 6,77      |        |
|                                   |   |                                     |   | akcinė        | -                                      | 2,49  | 2,99  | 2,89  | -3,34      | -         |        |
|                                   | Atlantinės lašišos                                  | šviežia, su galva, nuo 1 iki 3 kg   | nefasuota   | 1 kg          | be akcijų                              | 7,87  | 7,80  | 7,82  | 7,82       | 0,00      | -0,64  |
|                                   |   |                                     |   |               | akcinė                                 | -     | 5,09  | 4,77  | 4,89       | 2,52      | -      |
| Sūdytos silkės                    | šviežia   | fasuota arba nefasuota              | 1 kg  | be akcijų     | 3,53                                   | 3,63  | 3,47  | 3,50  | 0,86       | -0,85     |        |
|                                   |   |                                     |   | akcinė        | -                                      | -     | 3,39  | 2,49  | -26,55     | -         |        |
|                                   | Sūdytos silkės                                      | neišdarinėta, su galva              | nefasuota   | 1 kg          | be akcijų                              | 2,52  | 2,57  | 2,76  | 2,70       | -2,17     | 7,14   |
|                                   |   |                                     |   |               | akcinė                                 | -     | 2,46  | 1,87  | 2,07       | 10,70     | -      |
| Silkės filė                       | natūrali, su oda, sūryme                            | nefasuota                           | 1 kg  | be akcijų     | 3,65                                   | 3,65  | 3,64  | 3,64  | 0,00       | -0,27     |        |
|                                   |   |                                     |   | akcinė        | -                                      | 2,96  | 2,99  | 2,99  | 0,00       | -         |        |
|                                   | Jūriniai ešeriai                                    | karšto rūkymo                       | nefasuota   | 1 kg          | be akcijų                              | 8,15  | 8,18  | 8,36  | 8,27       | -1,08     | 1,47   |
|                                   |   |                                     |   |               | akcinė                                 | -     | 6,09  | 6,26  | 6,65       | 6,23      | -      |
| Skumbrės                          | šalto rūkymo  | nefasuota                           | 1 kg  | be akcijų     | 6,40                                   | 6,18  | 6,15  | 6,25  | 1,63       | -2,34     |        |
|                                   |   |                                     |   | akcinė        | -                                      | -     | 4,76  | 4,46  | -6,30      | -         |        |

lentelės tęsinys 35 psl.



| Produktas                      |                               |  | Matavimo vnt.                     | Vidutinė svertinė kaina, EUR/mat. vnt. |           |       |       | Pokytis, % |           |        |        |
|--------------------------------|-------------------------------|--|-----------------------------------|--|-----------|-------|-------|------------|-----------|--------|--------|
|                                |                               |  |                                   |  | 2014      |       | 2015  |            | savaitės* | metų** |        |
|                                |                               |  |                                   |  | 07 10     | 06 12 | 07 02 | 07 09      |           |        |        |
| Menkės filė                    | užšaldyta                     | plastikinis maišelis                                   | 1 kg                              | be akcijų                              | 4,35      | 4,65  | 4,58  | 4,55       | -0,66     | 4,60   |        |
|                                |                               |  |                                   | akcinė                                 | -         | -     | 3,98  | 3,98       | 0,00      | -      |        |
| Žuvų konservai aliejuje        | šprotai                       | skardinė dėžutė arba lengvai                           | 160 g                             | be akcijų                              | 0,84      | 0,83  | 0,78  | 0,83       | 6,41      | -1,19  |        |
|                                | skumburė                      |  | 240 g                             | be akcijų                              | 0,95      | 0,94  | 0,92  | 0,92       | 0,00      | -3,16  |        |
|                                |                               |  |                                   | akcinė                                 | -         | 0,74  | 0,80  | 0,83       | 3,75      | -      |        |
| Žuvų konservai pomidorų padaže | šprotai                       | atidaroma skardinė dėžutė                              | 240 g                             | be akcijų                              | 0,69      | 0,69  | 0,69  | 0,69       | 0,00      | 0,00   |        |
|                                | skumburė                      |  | 240 g                             | be akcijų                              | 0,94      | 0,95  | 0,92  | 0,92       | 0,00      | -2,13  |        |
|                                |                               |  |                                   | akcinė                                 | -         | 0,73  | 0,78  | 0,83       | 6,41      | -      |        |
| Kvietiniai miltai              | Ekstra rūšis                  | 1 kg popierinė pakuotė                                 | 1 kg                              | be akcijų                              | 0,90      | 0,90  | 0,90  | 0,90       | 0,00      | 0,00   |        |
|                                |                               |  |                                   | akcinė                                 | -         | -     | 0,70  | 0,69       | -1,43     | -      |        |
|                                |                               | 2 kg popierinė pakuotė                                 | 1 kg                              | be akcijų                              | 0,87      | 0,87  | 0,87  | 0,87       | 0,00      | 0,00   |        |
|                                |                               |  |                                   |  | akcinė    | -     | -     | 0,68       | 0,68      | 0,00   |        |
|                                | aukščiausia rūšis             | 1 kg popierinė pakuotė                                 | 1 kg                              | be akcijų                              | 0,74      | 0,74  | 0,74  | 0,74       | 0,00      | 0,00   |        |
|                                |                               |  |                                   |  | akcinė    | -     | 0,60  | 0,58       | 0,58      | 0,00   |        |
|                                |                               | 2 kg popierinė pakuotė                                 | 1 kg                              | be akcijų                              | 0,72      | 0,71  | 0,71  | 0,71       | 0,00      | -1,39  |        |
|                                |                               |  |                                   | akcinė                                 | -         | 0,57  | 0,57  | 0,58       | 1,75      | -      |        |
| Duona                          | juoda                         | be specialių priedų (džiovintų vaisių, riešutų ir kt.) | popierinė arba plastikinė pakuotė | 1 kg                                   | be akcijų | 1,81  | 1,66  | 1,68       | 1,68      | 0,00   | -7,18  |
|                                | balta                         |  |                                   | 1 kg                                   | be akcijų | 1,60  | 1,55  | 1,58       | 1,57      | -0,63  | -1,88  |
|                                | batonas                       |  |                                   | 1 kg                                   | be akcijų | 1,90  | 1,90  | 1,89       | 1,86      | -1,59  | -2,11  |
| Ryžiai                         | be specialių priedų, plikyti  | 800 g plastikinė pakuotė                               | 1 kg                              | be akcijų                              | 2,04      | 2,05  | 2,03  | 2,03       | 0,00      | -0,49  |        |
|                                |                               |  |                                   | akcinė                                 | -         | -     | 1,63  | 1,69       | 3,68      | -      |        |
| Makaronai                      | spagečiai                     | 400 g plastikinė pakuotė                               | 1 kg                              | be akcijų                              | 1,58      | 1,60  | 1,58  | 1,60       | 1,27      | 1,27   |        |
|                                |                               |  |                                   | akcinė                                 | -         | 1,30  | 1,38  | 1,38       | 0,00      | -      |        |
| Grikių kruopos                 | neskaldytos                   | 800 g popierinė arba plastikinė pakuotė                | 1 kg                              | be akcijų                              | 1,93      | 2,12  | 2,15  | 2,17       | 0,93      | 12,44  |        |
|                                |                               |  |                                   | akcinė                                 | -         | 1,99  | 1,92  | 1,91       | -0,52     | -      |        |
| Manų kruopos                   |                               | 800 g popierinė arba plastikinė pakuotė                | 1 kg                              | be akcijų                              | 0,86      | 0,85  | 0,81  | 0,86       | 6,17      | 0,00   |        |
| Cukrus                         |                               |  | 1 kg                              | be akcijų                              | 0,97      | 0,92  | 0,91  | 0,91       | 0,00      | -6,19  |        |
|                                |                               |  |                                   | akcinė                                 | -         | 0,54  | 0,56  | 0,54       | -3,57     | -      |        |
| Druska                         | joduota                       | popierinė arba plastikinė pakuotė                      | 1 kg                              | be akcijų                              | 0,36      | 0,35  | 0,35  | 0,35       | 0,00      | -2,78  |        |
|                                | be priedų                     |  | 1 kg                              | be akcijų                              | 0,30      | 0,29  | 0,29  | 0,29       | 0,00      | -3,33  |        |
|                                |                               |  |                                   | akcinė                                 | -         | -     | 0,23  | 0,26       | 13,04     | -      |        |
| Medus                          | natūralus                     | plastikinis indelis                                    | 1 kg                              | be akcijų                              | 6,20      | 6,14  | 6,12  | 6,12       | 0,00      | -1,29  |        |
|                                |                               | stiklinis indelis                                      | 1 kg                              | be akcijų                              | 6,10      | 5,68  | 5,72  | 5,59       | -2,27     | -8,36  |        |
| Bulvės                         | lietuviškos, naujojo derliaus | II klasės, neplautos                                   | fasuota                           | 1 kg                                   | be akcijų | 0,72  | -     | 0,95       | 0,96      | 1,05   | 33,33  |
|                                |                               |  | nefasuota                         | 1 kg                                   | be akcijų | 0,60  | -     | 0,99       | 0,99      | 0,00   | 65,00  |
|                                |                               |  |                                   |  | akcinė    | -     | -     | 0,53       | 0,45      | -15,09 |        |
|                                | lietuviškos, senojo derliaus  | II klasės, neplautos                                   | fasuota                           | 1 kg                                   | be akcijų | -     | 0,27  | 0,29       | 0,35      | 20,69  | -      |
|                                |                               |  | nefasuota                         | 1 kg                                   | be akcijų | 0,37  | 0,29  | 0,29       | 0,29      | 0,00   | -21,62 |
|                                | importuotos, naujojo derliaus | II klasės, neplautos                                   | fasuota                           | 1 kg                                   | be akcijų | 0,87  | 0,92  | 0,99       | 0,99      | 0,00   | 13,79  |
| nefasuota                      |                               |  | 1 kg                              | be akcijų                              | 0,79      | 0,95  | 0,99  | 0,79       | -20,20    | 0,00   |        |
| Morkos                         | lietuviškos, senojo derliaus  | II klasės, neplautos                                   | nefasuota                         | 1 kg                                   | be akcijų | 0,46  | 0,85  | 0,84       | 0,85      | 1,19   | 84,78  |
|                                | importuotos, naujojo derliaus |  | fasuota                           | 1 kg                                   | be akcijų | 1,07  | 1,18  | 1,22       | 1,15      | -5,74  | 7,48   |
|                                |                               |  |                                   |  | akcinė    | -     | 0,80  | 0,99       | 0,90      | -9,09  | -      |
|                                |                               |  | nefasuota                         | 1 kg                                   | be akcijų | 0,46  | 0,90  | 0,76       | 0,80      | 5,26   | 73,91  |
|                                |                               |  |                                   | akcinė                                 | -         | -     | 0,63  | 0,64       | 1,59      | -      |        |
| Kopūstai                       | lietuviški, naujojo derliaus  | nefasuota  | 1 kg                              | be akcijų                              | 0,52      | -     | 0,79  | 0,64       | -18,99    | 23,08  |        |
|                                |                               |  |                                   | akcinė                                 | -         | -     | 0,42  | 0,69       | 64,29     | -      |        |
|                                | importuoti, naujojo derliaus  | nefasuota  | 1 kg                              | be akcijų                              | 0,65      | 0,89  | 0,81  | 0,74       | -8,64     | 13,85  |        |
|                                |                               |  |                                   | akcinė                                 | -         | 0,57  | 0,43  | 0,65       | 51,16     | -      |        |
| Trumpavaisiai agurkai          | lietuviški                    | II klasės  | nefasuota                         | 1 kg                                   | be akcijų | 1,46  | 2,39  | 1,45       | 1,44      | -0,69  | -1,37  |
|                                |                               |  |                                   |  | akcinė    | -     | 1,39  | 1,00       | 0,86      | -14,00 | -      |
|                                | importuoti                    |  |                                   | 1 kg                                   | be akcijų | 1,11  | 1,37  | 1,41       | 1,25      | -11,35 | 12,61  |
| Ilgavaisiai agurkai            | lietuviški                    | II klasės  | nefasuota                         | 1 kg                                   | be akcijų | 1,06  | 1,69  | 1,26       | 1,17      | -7,14  | 10,38  |
|                                |                               |  |                                   |  | akcinė    | -     | 1,11  | 0,88       | 1,09      | 23,86  | -      |
|                                | importuoti                    |  |                                   | 1 kg                                   | be akcijų | 0,98  | 0,97  | 1,01       | 1,02      | 0,99   | 4,08   |

| Produktas                   |                             |                     |           | Matavimo vnt. | Vidutinė svertinė kaina, EUR/mat. vnt. |           |           |        | Pokytis, % |        |        |       |       |
|-----------------------------|-----------------------------|---------------------|-----------|---------------|--|-----------|-----------|--------|------------|--------|--------|-------|-------|
|                             |                             |                     |           |               | 2014                                   |           | 2015      |        | savaitės*  | metų** |        |       |       |
|                             |                             |                     |           |               | 07 10                                  | 06 12     | 07 02     | 07 09  |            |        |        |       |       |
| Pomidorai                   | lietuviški                  | II klasės           | nefasuota | 1 kg          | be akcijų                              | 1,92      | -         | 2,05   | 2,02       | -1,46  | 5,21   |       |       |
|                             |                             |                     |           | akcinė        | -                                      | 1,69      | 1,46      | 1,41   | -3,42      | -      |        |       |       |
|                             | importuoti                  |                     |           | 1 kg          | be akcijų                              | 1,44      | 1,06      | 1,33   | 0,88       | -33,83 | -38,89 |       |       |
|                             |                             |                     |           | akcinė        | -                                      | 1,09      | 0,79      | 0,77   | -2,53      | -      |        |       |       |
| Paprika                     | raudonoji, importuota       | II klasės           | nefasuota | 1 kg          | be akcijų                              | 3,89      | 3,29      | 2,64   | 2,60       | -1,52  | -33,16 |       |       |
|                             |                             |                     |           | akcinė        | -                                      | 2,00      | 1,98      | 1,95   | -1,52      | -      |        |       |       |
| Svogūnai, geltonieji        | lietuviški, senojo derliaus |                     |           | II klasės     | nefasuota                              | 1 kg      | be akcijų | -      | 0,51       | 0,54   | 0,54   | 0,00  | -     |
|                             |                             |                     |           |               |  | akcinė    | -         | -      | -          | -      | -      | -     |       |
| importuoti, senojo derliaus | 1 kg                        | be akcijų           | 0,70      |               |  | 0,54      | 0,54      | 0,54   | 0,00       | -22,86 |        |       |       |
|                             | akcinė                      | -                   | -         |               |  | -         | -         | -      | -          |        |        |       |       |
| Česnakai                    | importuoti                  |                     | fasuota   | 1 kg          | be akcijų                              | -         | 8,70      | 8,70   | 8,70       | 0,00   | -      |       |       |
|                             |                             |                     | nefasuota | 1 kg          | be akcijų                              | 2,90      | 2,45      | 2,59   | 2,61       | 0,77   | -10,00 |       |       |
| Obuoliai                    | Jonagold                    |                     | II klasės | nefasuota     | 1 kg                                   | be akcijų | 0,87      | 1,13   | 1,09       | 1,13   | 3,67   | 29,89 |       |
|                             |                             |                     |           |               | akcinė                                 | -         | -         | 0,99   | 0,96       | -3,03  | -      |       |       |
| Golden                      | 1 kg                        | be akcijų           |           |               | 1,70                                   | 1,54      | 1,51      | 1,62   | 7,28       | -4,71  |        |       |       |
|                             | akcinė                      | -                   |           |               | 1,29                                   | 1,29      | 1,15      | -10,85 | -          |        |        |       |       |
| Bananai                     |                             |                     | nefasuota | 1 kg          | be akcijų                              | 1,36      | 1,56      | 1,39   | 1,51       | 8,63   | 11,03  |       |       |
|                             |                             |                     |           | akcinė        | -                                      | 1,29      | 1,12      | 1,09   | -2,68      | -      |        |       |       |
| Geriamasis vanduo           | negazuotas, be priedų       |                     |           |               |  | 1,5 l     | be akcijų | 0,61   | 0,58       | 0,58   | 0,58   | 0,00  | -4,92 |
|                             |                             |                     |           |               |  | akcinė    | -         | 0,45   | 0,38       | 0,38   | 0,00   | -     |       |
| Maistinis aliejus           | rapsų                       | plastikinis butelis | 1 l       |               |  | be akcijų | 2,13      | 2,01   | 1,98       | 1,94   | -2,02  | -8,92 |       |
|                             |                             |                     |           |               |  | akcinė    | -         | 1,43   | 1,59       | 1,75   | 10,06  | -     |       |
|                             | saulėgrąžų                  |                     | 1 l       | be akcijų     | 2,07                                   | 2,07      | 2,04      | 1,95   | -4,41      | -5,80  |        |       |       |
|                             |                             |                     |           | akcinė        | -                                      | 1,40      | 1,51      | 1,36   | -9,93      | -      |        |       |       |

Pastaba. Kainos registruojamos Vilniaus, Kauno, Klaipėdos, Panevėžio, Šiaulių, Alytaus ir Marijampolės miestų „Maxima“, „Iki“, „Rimi“ ir „Norfa“ prekybos centruose.

\* lyginant 2015 07 09 su 2015 07 02

\*\* lyginant 2015 07 09 su 2014 07 10

Šaltinis: ŽŪIKVC (ŽŪMPRIS)

Maisto produktų mažmeninės rinkos sektoriaus informaciją parengė A. Ramaškevičienė ir L. Railienė, tel.: (8 37) 39 72 91, 39 70 83

### Šaltinių sutrumpinimai

|          |   |
|----------|---|
| AMA      | – Agrarmarkt Austria, Austrija  |
| CDR      | – Centrum Doradztwa Rolniczego w Brwinowie, Lenkija                     |
| EK       | – Europos Komisija  |
| EKI      | – Eesti Konjunkturiinstituut, Estija                                    |
| EUROSTAT | – Europos Sąjungos (ES) statistikos agentūra                            |
| ICIS     | – Chemical Industry New & Cematic Market Intelligence, GB               |
| IGC      | – International Grains Council, D. Britanija                            |
| LDAA     | – Lietuvos daržovių augintojų asociacija                                |
| LIFFE    | – London International Financial Future Exchange, D. Britanija          |
| LVAEI    | – Latvijas Valsts Agraras Ekonomikas Instituts, Latvija                 |
| LŽŪMPRRA | – Lietuvos žemės ūkio ir maisto produktų rinkos reguliavimo agentūra    |
| MD       | – Muitinės departamentas prie Lietuvos Respublikos finansų ministerijos |
| ICIS     | – ICIS – Chemical Industry New & Cematic Market Intelligence, GB        |
| STD      | – Statistikos departamentas prie Lietuvos Respublikos vyriausybės       |
| VMVT     | – Valstybinė maisto ir veterinarijos tarnyba                            |
| WAPA     | – Pasaulinė obuolių ir kriaušių asociacija                              |
| ZSRIR    | – Zintegrowany System Rolniczej Informacji Rynkowej, Lenkija            |
| ŽŪIKVC   | – VĮ Žemės ūkio informacijos ir kaimo verslo centras                    |
| ŽŪM      | – Lietuvos Respublikos žemės ūkio ministerija                           |
| ŽŪMPRIS  | – Lietuvos žemės ūkio ir maisto produktų rinkos informacinė sistema     |
| USDA     | – United States Department of Agriculture, JAV                          |

Kopijavimas ar publikavimas viso leidinio ar jo dalies be raštiško leidėjo sutikimo yra draudžiamas

© „Agro RINKA“

Leidėjas: VĮ Žemės ūkio informacijos ir kaimo verslo centras

V. Kudirkos g. 18, Vilnius

Tel. (8 5) 266 0601

Redakcinė kolegija, tel. (8 5) 266 0602, (8 5) 266 0614, (8 37) 39 70 94

El. paštas agrorinka@vic.lt

http://www.vic.lt/ris

Tiražas 100 egz.

Maketavo R. Berūkštienė

Spausdino VĮ Žemės ūkio informacijos ir kaimo verslo centras

V. Kudirkos g. 18-1, 03105 Vilnius, tel. (8 5) 266 0601