



Agro RINKA

ISSN 2351-5856

OFICIALUSIS INFORMACINIS STATISTINIS LEIDINYS

2015 m. liepos 27 d.

Nr. 13 (251)

TURINYS



Grūdų, rapsų ir pašarų rinka.....1-8



Cukraus rinka9



Kiaulienos, jautienos ir avienos rinka10-15



Paukštienos ir kiaušinių rinka16-18



Pieno ir pieno gaminių rinka19-25



Bulvių, daržovių, vaisių ir uogų rinka26-28



Technikos rinka29-30



Maisto produktų mažmeninė rinka31-36

Grūdų, rapsų ir pašarų rinka

Lietuvoje šių metų liepos mėnesio viduryje grūdų supirkimo kainos sumažėjo. Lietuvos grūdų supirkimo įmonės 2015 m. liepos viduryje (29 savaitę (07 13–19) kviečius supirko vidutiniškai po 168,00 EUR/t. Lyginant su prieš mėnesį (25 savaitę (06 15–21) buvusią kainą, ji sumažėjo 10,54 proc. Pašarinių miežių (II klasės) vidutinė supirkimo kaina šių metų 29 savaitę sudarė 141,37 EUR/t – buvo 5,14 proc. mažesnė negu 25 savaitę. Superkamų kvietrugių vidutinė kaina sudarė 129,29 EUR/t ir buvo 4,76 proc. mažesnė negu prieš mėnesį. Tik rugių vidutinė supirkimo kaina nedaug (1,78 proc.) padidėjo – liepos viduryje sudarė 130,57 EUR/t.

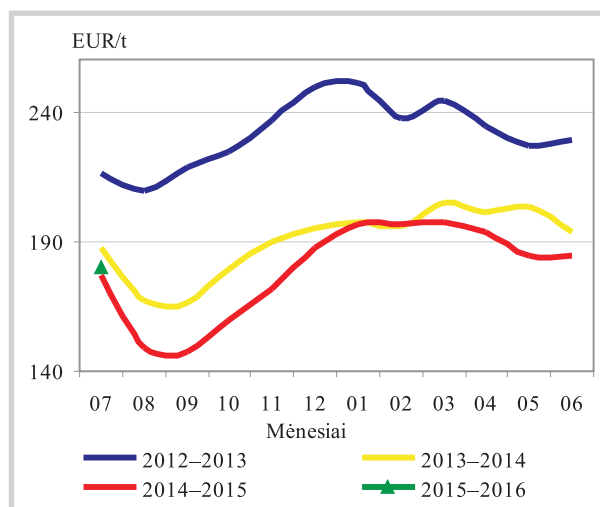
Lietuva 2015 m. birželį eksportavo mažiau grūdų ir rapsų. Šių metų birželį Lietuvos grūdų supirkimo įmonės eksportavo 39,548 tūkst. t grūdų – tai 77,73 proc. mažiau negu 2014 m. analogišku laikotarpiu.

Didžiąją eksportuotų grūdų dalį sudarė kviečiai (94 proc. arba 37,211 tūkst. t). Jie eksportuoti į Latviją, Olandiją, Portugaliją ir Nigeriją (vidutinė kaina – 198,94 EUR/t). Miežiai (830,24 t) šių metų birželį išvežti į Latviją, Lenkiją, Estiją ir Vokietiją (vidutinė kaina – 194,01 EUR/t), avižos (623,65 t) – į Latviją, Vokietiją ir Austriją (vidutinė kaina – 173,26 EUR/t), rugiai (173,29 t) – į Latviją, Lenkiją (vidutinė kaina – 125,92 EUR/t). Žirniai ir pupos

(1,484 tūkst. t) eksportuoti į Lenkiją, Vokietiją, Olandiją ir Egiptą (vidutinė kaina – 301,85 EUR/t).

Lietuvos grūdų supirkimo įmonės 2015 m. birželio mėnesį iš viso importavo 8,314 tūkst. t grūdų – tai 73,50 proc. mažiau negu buvo importuota praėjusių metų birželio mėn. Kviečiai sudarė 67,02 proc. visų į Lietuvą importuotų grūdų. Kviečiai įvežti iš Latvijos, Estijos, Lenkijos ir

Maistinių kviečių kainos Lietuvoje, EUR/t



Pastabos: 2015 m. liepos mėn. kaina – 1–3 savaičių vidutinė kaina; maistiniai kviečiai – I klasė (drėgnis – 12–19 %, hektolitro masė – min. 73 kg/hl, kritimo skaičius – min. 220 s, grūdinės priemaišos – maks. 6 %).

Šaltinis: ŽŪIKVC (ŽŪMPRIS)


Grūdų ir rapsų vidutinės savaitinės supirkimo kainos (iš augintojų ir kitų vidaus rinkos ūkio subjektų) Lietuvoje, EUR/t (be PVM)

Grūdai	2014		2015				Pokytis, %					
	29 sav. (07 14–20)		27 sav. (06 29–07 05)		28 sav. (07 06–12)		29 sav. (07 13–19)		savaitės***		metų****	
	be NP*	su NP**	be NP*	su NP**	be NP*	su NP**	be NP*	su NP**	be NP*	su NP**	be NP*	su NP**
Kviečiai	191,99	191,89	186,92	186,72	163,53	162,96	168,24	168,00	2,88	3,09	-12,37	-12,45
I klasės	190,73	190,72	182,37	181,84	170,80	170,03	172,31	170,55	0,88	0,31	-9,66	-10,57
II klasės	184,30	182,71	194,31	194,22	156,15	155,26	177,33	177,25	13,57	14,16	-3,78	-2,99
III klasės	185,09	184,93	182,66	182,32	•	•	•	•	-	-	-	-
kiti	196,94	196,72	162,96	162,63	161,87	161,47	156,92	156,61	-3,06	-3,01	-20,32	-20,39
Rugiai	133,84	133,50	122,97	121,60	130,49	130,41	130,88	130,57	0,31	0,12	-2,21	-2,20
I klasės	•	•	-	-	135,85	135,81	135,07	135,07	-0,58	-0,55	-	-
II klasės	133,14	132,78	122,97	121,60	130,30	130,23	130,47	130,13	0,13	-0,08	-2,00	-2,00
Miežiai	162,85	162,55	151,15	151,25	157,53	157,94	171,66	172,55	8,97	9,25	5,41	6,16
I klasės	-	-	138,10	137,58	•	•	105,35	105,35	-	-	-	-
II klasės	157,32	156,95	140,83	140,31	147,59	147,09	142,78	141,37	-3,26	-3,89	-9,24	-9,93
salykliniai	•	•	173,73	175,15	•	•	176,42	177,60	-	-	-	-
Avižos	111,30	111,30	109,16	106,87	109,13	108,96	108,32	108,32	-0,74	-0,59	-2,68	-2,68
Grikiiai	257,09	256,95	449,58	449,58	-	-	-	-	-	-	-	-
Kvietrugiai	157,94	157,16	135,13	134,30	136,08	135,46	129,70	129,29	-4,69	-4,56	-17,88	-17,74
Kukurūzai	183,52	183,52	154,48	154,48	155,49	155,49	152,44	152,44	-1,96	-1,96	-16,94	-16,94
Žirniai	204,41	204,41	212,27	212,27	171,58	171,58	•	•	-	-	-	-
Pupos	-	-	-	-	•	•	202,50	202,50	-	-	-	-
Rapsai	278,12	274,48	279,18	279,18	•	•	•	•	-	-	-	-

* kaina be nuoskaitų (prieš valymą ir džiovinimą) ir priemokų; ** kaina su nuoskaitomis (po valymo ir džiovinimo) ir priemokomis; *** lyginant 2015 m. 29 savaitę su 28 savaitę; **** lyginant 2015 m. 29 savaitę su 2014 m. 29 savaitę

• – konfidencialūs duomenys

Pastaba. Grūdų bei rapsų 27 ir 28 savaičių supirkimo kainos patikslintos 2015 07 23

Šaltinis: ŽŪIKVC (ŽŪMPRIS)

Švedijos (vidutinė kaina – 197,42 EUR/t). **Rugių** 2015 m. birželio mėnesį importuota 1,580 tūkst. t. Jie buvo importuoti iš Latvijos, Lenkijos ir Ukrainos (vidutinė kaina – 136,75 EUR/t).

2015–2016 m. ES prognozuojamas mažesnis rapsų derlius. Prancūzijos rinkos analitikų agentūros *Strategie Grains* 2015 m. liepos mėn. du-

menimis, ES šalyse 2015–2016 m. rapsų derlius turėtų sudaryti 21,78 mln. t, tai būtų 2,53 mln. t mažiau, lyginant su 2014–2015 m. Prognozuojama, kad Vokietijoje rapsų derlius 2015–2016 m. gali sudaryti 5,15 mln. t, tai būtų 1,10 mln. t mažiau nei 2014–2015 m., Lenkijoje – 2,80 mln. t (-0,48 mln. t). Čekijoje rapsų derlius analizuojamu laikotarpiu

Grūdų ir rapsų supirkimas (iš augintojų) Lietuvos įmonėse, t

Grūdai	Data	2014		2015		Pokytis, %	
		birželis	balandis	gegužė	birželis	mėnesio*	metų**
Kviečiai		10 021,78	55 743,84	41 975,23	20 288,58	-51,67	102,44
I klasė		4 742,12	22 089,21	19 277,31	7 941,45	-58,80	67,47
II klasė		1 576,97	18 010,44	10 338,99	4 915,88	-52,45	211,73
III klasė		500,61	4 911,53	4 122,52	1 043,51	-74,69	108,45
kiti		3 202,08	10 732,66	8 236,41	6 387,75	-22,44	99,49
Rugiai		158,71	1 846,31	1 248,49	382,47	-69,37	140,99
I klasė		129,78	783,27	185,73	194,63	4,79	49,97
II klasė		28,93	1 063,04	1 062,76	187,85	-82,32	549,31
Miežiai		12 268,01	28 582,97	20 482,09	14 990,22	-26,81	22,19
I klasė		201,80	1 420,82	1 048,61	171,41	-83,65	-15,06
II klasė		5 908,97	13 106,83	13 068,50	9 232,27	-29,35	56,24
salykliniai		6 157,23	14 055,32	6 364,97	5 586,54	-12,23	-9,27
Avižos		303,67	734,33	1 021,35	921,45	-9,78	203,44
Grikiiai		90,34	30,38	72,58	100,77	38,84	11,55
Kvietrugiai		2 064,98	3 473,72	2 968,74	2 350,17	-20,84	13,81
Kukurūzai		705,52	540,16	876,98	541,08	-38,30	-23,31
Žirniai		123,73	507,23	887,40	340,00	-61,69	174,78
Pupos		-	477,79	213,67	346,46	62,15	-
Aliejinių augalų sėklos		385,12	3 106,20	2 109,10	652,21	-69,08	69,35
Rapsai		385,12	3 106,00	2 105,99	650,21	-69,13	68,83
Linų sėmenys		-	0,20	3,12	2,00	-35,79	-
Iš viso		26 164,96	95 089,52	71 910,04	40 961,91	-43,04	56,55

* lyginant 2015 m. birželio mėn. su gegužės mėn.

** lyginant 2015 m. birželio mėn. su 2014 m. birželio mėn.

Šaltinis: ŽŪIKVC (ŽŪMPRIS)


Grūdų ir rapsų vidutinės supirkimo kainos (iš augintojų ir kitų vidaus rinkos ūkio subjektų) Lietuvoje, EUR/t (be PVM)

Grūdai	Data	2014				2015				Pokytis, %			
		birželis		balandis		gegužė		birželis		mėnesio***		metų****	
		be NP*	su NP**	be NP*	su NP**	be NP*	su NP**	be NP*	su NP**	be NP*	su NP**	be NP*	su NP**
Kviečiai		193,58	193,33	193,25	193,10	187,49	187,05	182,61	182,23	-2,60	-2,58	-5,67	-5,74
I klasė		193,60	193,43	193,96	193,91	185,39	184,28	184,85	184,39	-0,29	0,06	-4,52	-4,67
II klasė		193,28	192,97	198,24	198,12	192,30	192,11	190,76	190,46	-0,80	-0,86	-1,30	-1,30
III klasė		190,88	190,61	181,04	180,11	179,50	178,70	176,62	176,15	-1,61	-1,43	-7,47	-7,59
kiti		194,14	193,66	165,03	164,76	160,02	159,41	162,61	162,22	1,62	1,76	-16,24	-16,23
Rugiai		138,07	138,03	120,22	119,81	122,82	122,25	126,68	126,57	3,14	3,53	-8,25	-8,30
I klasė		137,06	137,04	126,23	126,09	128,64	128,54	133,24	133,17	3,57	3,60	-2,79	-2,83
II klasė		140,63	140,52	115,05	114,41	118,51	117,58	123,10	122,96	3,87	4,57	-12,46	-12,50
Miežiai		183,68	183,66	165,53	165,31	161,79	161,82	164,76	164,82	1,84	1,85	-10,30	-10,26
I klasė		150,18	149,31	135,61	135,11	131,56	131,05	131,09	130,41	-0,36	-0,49	-12,72	-12,66
II klasė		170,73	170,40	153,49	152,99	151,47	150,87	150,04	149,45	-0,95	-0,94	-12,12	-12,29
salykliniai		192,73	192,94	180,19	180,29	178,17	179,05	178,46	179,07	0,17	0,02	-7,40	-7,19
Avižos		124,59	124,36	122,00	121,62	122,61	121,99	113,38	112,67	-7,53	-7,64	-9,00	-9,40
Grikliai		263,83	263,47	321,10	315,65	•	•	496,82	496,66	-	-	88,31	88,51
Kvietrugiai		172,37	169,98	139,62	139,28	138,14	137,77	134,45	134,07	-2,66	-2,69	-21,99	-21,13
Kukurūzai		169,14	169,14	151,57	148,67	152,13	149,37	153,60	153,55	0,97	2,79	-9,19	-9,22
Žirniai		256,65	255,36	236,93	236,90	207,35	206,84	196,32	195,90	-5,32	-5,29	-23,51	-23,29
Pupos		-	-	244,15	243,61	251,38	251,10	213,87	211,52	-14,92	-15,76	-	-
Rapsai		372,81	372,81	357,78	357,59	356,96	356,96	356,25	356,25	-0,20	-0,20	-4,44	-4,44

* kaina be nuoskaitų (prieš valymą ir džiovinimą) ir priemokų; ** kaina su nuoskaitomis (po valymo ir džiovinimo) ir priemokomis; *** lyginant 2015 m. birželio mėn. su gegužės mėn.; **** lyginant 2015 m. birželio mėn. su 2014 m. birželio mėn.

Šaltinis: ŽŪIKVC (ŽŪMPRIS)

• – konfidencialūs duomenys

gali būti 0,20 mln. t mažesnis, o Vengrijoje ir Slovakijoje atitinkamai 0,16 mln. t ir 0,11 mln. t mažesnis. 2015–2016 m. Prancūzijoje taip pat laukiama, kad rapsų derlius gali sumažėti 0,31 mln. t (iki 5,21 mln. t), o Jungtinėje Karalystėje – 0,22 mln. t (iki 2,24 mln. t), bet didesnio rapsų derliaus laukiama Šiaurinėje Europos dalyje (+0,13 mln. t, labiausiai – Danijoje).

Strategie Grains prognozuoja, kad rapsų importas iš trečiųjų šalių į ES 2015–2016 m. turėtų būti 0,17 mln. t mažesnis, lyginant su 2014–2015 m., ir sudaryti 2,11 mln. t. Rapsų importas iš Ukrainos, lyginant 2015–2016 m. su 2014–2015 m., turėtų padidėti 0,13 mln. t ir sudaryti 1,30 mln. t, o iš kitų Juodosios Jūros regiono šalių – 55 tūkst. t (iki 120 tūkst. t). Numatomas 0,4 mln. t mažesnis rapsų

tesinys 5 psl.

Grūdų ir rapsų perdirbimas Lietuvoje, t

Grūdai	Data	2014			2015			Pokytis, %	
		birželis	balandis	gegužė	birželis	mėnesio*	metų**		
Kviečiai		47 407,55	60 759,49	61 469,76	56 398,08	-8,25	18,96		
I klasė		27 776,31	28 008,56	24 400,13	11 668,81	-52,18	-57,99		
II klasė		12 712,21	15 663,54	22 615,51	26 138,51	15,58	105,62		
III klasė		982,68	2 985,33	2 020,01	6 247,58	209,28	535,77		
kiti		5 936,35	14 102,07	12 434,10	12 343,18	-0,73	107,93		
Rugiai		3 327,17	4 070,67	3 989,02	3 891,99	-2,43	16,98		
I klasė		2 496,74	2 634,57	2 154,71	2 359,18	9,49	-5,51		
II klasė		830,44	1 436,10	1 834,31	1 532,81	-16,44	84,58		
Miežiai		18 151,98	17 808,45	18 579,53	17 589,57	-5,33	-3,10		
I klasė		15,71	51,43	-	1,43	-	-90,91		
II klasė		8 202,63	7 301,59	7 984,04	7 181,60	-10,05	-12,45		
salykliniai		9 933,63	10 455,43	10 595,49	10 406,54	-1,78	4,76		
Avižos		870,71	521,20	534,48	500,61	-6,34	-42,51		
Grikliai		1 300,38	530,59	1 219,96	1 273,16	4,36	-2,09		
Kvietrugiai		6 403,65	7 984,99	7 718,18	8 483,43	9,91	32,48		
Kukurūzai		9 420,69	6 723,69	6 123,85	5 866,51	-4,20	-37,73		
Žirniai		325,32	604,32	397,84	720,01	80,98	121,32		
Pupos		217,17	58,17	283,36	167,64	-40,84	-22,81		
Rapsai		6 833,65	18 491,46	19 720,53	13 273,41	-32,69	94,24		
Linų sėmenys		1,29	2,87	7,33	5,79	-20,96	348,37		
Iš viso		94 313,35	117 623,69	120 195,57	108 294,67	-9,90	14,82		

* lyginant 2015 m. birželio mėn. su gegužės mėn.

** lyginant 2015 m. birželio mėn. su 2014 m. birželio mėn.

Šaltinis: ŽŪIKVC (ŽŪMPRIS)



Grūdų ir aliejinių augalų sėklų atsargos* Lietuvoje, t

Grūdai	Data	2015			Pokytis, %	
	2014 birželis	balandis	gegužė	birželis	mėnesio**	metų***
Kviečiai	92 546,57	299 304,77	238 037,11	160 140,27	-32,72	73,04
I klasė	61 498,75	84 242,40	47 840,76	39 784,85	-16,84	-35,31
II klasė	13 900,13	129 995,49	117 160,56	65 941,67	-43,72	374,40
III klasė	3 517,53	41 870,30	40 293,23	31 849,45	-20,96	805,45
kiti	13 630,17	43 196,58	32 742,55	22 564,29	-31,09	65,55
Rugiai	22 795,75	20 735,63	19 283,30	18 538,74	-3,86	-18,67
I klasė	13 864,81	12 499,37	12 090,74	11 875,63	-1,78	-14,35
II klasė	8 930,93	8 236,26	7 192,56	6 663,11	-7,36	-25,39
Miežiai	56 396,24	145 450,45	122 107,67	114 760,99	-6,02	103,49
I klasė	3 359,77	24 890,46	5 671,41	5 855,77	3,25	74,29
II klasė	20 098,48	50 618,01	53 841,31	51 531,03	-4,29	156,39
salykliniai	32 938,00	69 941,99	62 594,95	57 374,19	-8,34	74,19
Avižos	4 752,29	4 455,90	3 831,74	3 793,30	-1,00	-20,18
Grikių	4 446,60	1 588,19	1 437,73	545,06	-62,09	-87,74
Kvietrugiai	24 441,92	42 342,24	39 065,52	31 624,49	-19,05	29,39
Kukurūzai	6 500,55	12 253,03	9 411,64	6 499,91	-30,94	-0,01
Žirniai	937,33	4 023,02	4 101,85	3 337,81	-18,63	256,10
Pupos	329,71	2 244,79	1 910,70	691,90	-63,79	109,85
Rapsai	27 602,70	51 214,29	33 048,33	19 022,38	-42,44	-31,09
Linų sėmenys	117,71	113,62	111,33	107,51	-3,44	-8,67
Iš viso	241 701,21	584 117,82	472 661,56	359 279,57	-23,99	48,65

* atsargos atitinkamo mėnesio pabaigoje

** lyginant 2015 m. birželio mėn. su gegužės mėn.

*** lyginant 2015 m. birželio mėn. su 2014 m. birželio mėn.

Šaltinis: ŽŪIKVC (ŽŪMPRIS)

Grūdų produktų pardavimo kainos* (gamintojų) Lietuvoje, EUR/t (be PVM)

Produktai	Data	2015			Pokytis, %	
	2014 birželis	balandis	gegužė	birželis	mėnesio**	metų***
Kvietiniai miltai:						
aukščiausios rūšies	334,53	311,67	318,26	321,90	1,15	-3,77
pirmos rūšies	287,57	260,60	308,37	310,56	0,71	8,00
antros rūšies	281,61	238,61	268,67	265,09	-1,33	-5,86
Ruginiai miltai:						
sijoti	251,93	233,87	232,69	232,54	-0,06	-7,70
pasijoti	227,63	204,40	209,05	208,94	-0,05	-8,21
šveistiniai	316,80	298,75	325,31	304,99	-6,25	-3,73
Sėlenos:						
kviečių	129,05	95,51	104,36	102,08	-2,18	-20,90
rugių	97,33	71,06	73,90	70,69	-4,35	-27,37
Kruopos:						
kviečių	276,72	325,27	338,42	311,53	-7,95	12,58
manų	311,33	310,33	308,99	•	-	-
miežių	274,27	305,59	319,33	293,46	-8,10	7,00
perlinės	299,50	321,67	307,39	306,05	-0,44	2,19
grikių	608,98	805,59	858,61	929,49	8,26	52,63
žirnių	445,96	399,70	384,45	391,16	1,74	-12,29
Dribsniai:						
avižų	574,45	533,30	578,97	572,73	-1,08	-0,30
grikių	1 458,15	1 521,68	1 602,71	1 455,70	-9,17	-0,17
Salyklas:						
miežinis	382,98	351,74	343,04	346,88	1,12	-9,43
Etilo alkoholis						
etilo alkoholis bioetanolio gamybai	726,17	•	•	•	-	-
Rapsų aliejus						
biokuro gamybai	685,88	650,43	649,88	669,22	2,98	-2,43

* vidutinės svertinės kainos

** lyginant 2015 m. birželio mėn. su gegužės mėn.

*** lyginant 2015 m. birželio mėn. su 2014 m. birželio mėn.

• – konfidencialūs duomenys

Šaltinis: ŽŪIKVC (ŽŪMPRIS)



importas iš Australijos (0,55 mln. t) dėl padidėjusios rapsų paklausos iš Azijos šalių. Mažesnis rapsų importas analizuojamu laikotarpiu numatomas Belgijoje (-0,35 mln. t) ir Prancūzijoje (-0,10 mln. t), tačiau laukiama didesnio rapsų importo Vokietijoje (+0,19 mln. t) ir Lenkijoje (+78 tūkst. t).

Rapsų išspaudų sunaudojimas ES šalyse 2015–2016 m., dėl laukiamo mažesnio derliaus, prognozuojamas 1,42 mln. t mažesnis nei praėjusį sezoną ir turėtų sudaryti 22,95 mln. t.

Prognozuojama, kad rapsų išspaudų sunaudojimas gali sumažėti pagrindinėse rapsų auginčiose: Vokietijoje (-0,68 mln. t), Centrinėje Europoje (-0,30 mln. t), Jungtinėje Karalystėje (-0,11 mln. t) ir Prancūzijoje (-0,08 mln. t). Rapsų sunaudojimas pašarams ir kitoms reikmėms (išskyrus rapsų išspaudas) 2015–2016 m., lyginant su 2014–2015 m., turėtų būti 0,11 mln. t mažesnis ir sudaryti 0,87 mln. t.

Šaltiniai: ŽŪIKVC (ŽŪMPRIS) ir *Strategie Grains*

Rapsų plotas, derlingumas ir derlius ES-28

Valstybės	Plotas, tūkst. ha				Derlingumas, t/ha				Derlius, tūkst. t				Derliaus pokytis, ** %
	2012–2013	2013–2014	2014–2015	2015–2016*	2012–2013	2013–2014	2014–2015	2015–2016*	2012–2013	2013–2014	2014–2015	2015–2016*	
Vokietija	1 306	1 466	1 394	1 311	3,69	3,95	4,48	3,93	4 821	5 784	6 247	5 146	-17,62
Belgija	18	19	16	16	3,61	3,77	4,23	4,05	64	71	69	66	-4,35
Danija	129	177	166	193	3,75	3,88	4,29	4,22	485	688	712	816	14,61
Ispanija	29	42	43	45	1,80	2,69	2,46	2,24	52	113	106	102	-3,77
Prancūzija	1 607	1 438	1 502	1 482	3,41	3,04	3,67	3,52	5 483	4 370	5 516	5 208	-5,58
Graikija	6	6	6	10	1,33	1,33	1,33	1,33	8	8	8	13	62,50
Airija	15	14	9	9	3,74	3,53	4,30	4,03	55	48	39	36	-7,69
Italija	10	19	16	15	2,40	2,15	2,52	2,64	25	40	41	40	-2,44
Nyderlandai	2	3	3	2	3,51	2,96	3,31	3,42	7	10	10	10	0,00
Jungtinė Karalystė	756	715	675	630	3,38	2,98	3,65	3,56	2 556	2 127	2 460	2 244	-8,78
Austrija	56	59	53	43	2,67	3,36	3,76	3,42	149	197	198	147	-25,76
Suomija	58	53	43	55	1,27	1,52	1,44	1,40	74	80	62	77	24,19
Švedija	109	124	96	93	2,98	2,66	3,39	3,59	324	331	325	335	3,08
Lenkija	720	923	951	906	2,96	3,02	3,44	3,09	2 131	2 788	3 276	2 799	-14,56
Vengrija	165	198	213	202	2,52	2,69	3,19	2,57	415	533	680	519	-23,68
Čekija	401	419	389	381	2,76	3,45	3,95	3,50	1 109	1 443	1 537	1 333	-13,27
Slovakija	127	137	126	119	2,07	2,74	3,57	2,84	263	374	449	339	-24,50
Estija	87	86	79	81	1,81	2,02	2,11	2,00	158	174	166	161	-3,01
Latvija	119	127	102	128	2,59	2,36	1,97	2,37	308	299	201	303	50,75
Lietuva	261	258	216	260	2,43	2,13	2,32	2,35	633	549	502	610	21,51
Slovenija	5	6	6	6	3,25	2,47	3,55	2,79	17	15	20	16	-20,00
Rumunija	100	276	429	393	1,60	2,48	2,60	2,50	159	685	1 115	983	-11,84
Bulgarija	135	132	170	151	2,01	2,65	2,91	2,90	271	350	495	439	-11,31
Kroatija	10	18	23	13	2,67	2,66	3,08	2,91	26	48	71	38	-46,48
ES-28	6 230	6 712	6 726	6 545	3,14	3,15	3,61	3,33	19 593	21 124	24 306	21 780	-10,39

* 2015 m. liepos mėnesio prognozė

Šaltinis: *Strategie Grains*

** lyginant 2015–2016 m. su 2014–2015 m.

Pasaulinės grūdų eksporto kainos, EUR/t

Grūdai	Valstybė	2014		2015		Pokytis, %	
		birželis	balandis	gegužė	birželis	mėnesio*	metų**
Kviečiai	JAV HRW 2 kat.	229,53	207,62	218,39	233,35	6,85	1,66
	JAV SRW 2 kat.	178,36	189,40	190,86	226,17	18,50	26,81
	Argentina	237,58	207,62	207,38	202,84	-2,19	-14,62
	ES, Prancūzija, FCW 1	180,56	175,75	173,43	196,55	13,33	8,86
	ES, Vokietija, B klasė	195,18	183,94	189,03	207,32	9,68	6,22
	ES, Jungtinė Karalystė, pašariniai	171,79	171,19	175,26	185,78	6,00	8,14
	Kanada, CWRS 13,5 % baltymų	230,27	213,99	222,06	239,63	7,91	4,06
Kukurūzai	JAV 3 YC	148,39	158,44	153,24	173,22	13,04	16,73
	Argentina	145,47	150,25	155,99	167,83	7,59	15,37
Miežiai	ES, Prancūzija, pašariniai	157,17	177,57	173,43	188,48	8,68	19,92
	Australija, pašariniai	184,94	228,56	218,39	208,22	-4,66	12,59
	Australija, salykliniai	203,95	259,52	247,75	240,53	-2,91	17,94

HRW – Hard Red Winter, SRW – Soft Red Winter, FCW – French Channel Wheat, CWRS – Canada Western Red Spring, YC – Yellow Corn

* lyginant 2015 m. birželio mėn. su gegužės mėn.,

** lyginant 2015 m. birželio mėn. su 2014 m. birželio mėn.

Šaltinis: AMA



Grūdų ir rapsų vidutinės kainos (augintojų) ES šalyse, EUR/t

Valstybė	Data	2015				Pokytis, %	
	2014 28 sav. (07 07–13)	25 sav. (06 15–21)	26 sav. (06 22–28)	27 sav. (06 29–07 05)	28 sav. (07 06–12)	savaitės*	metų**
Maistiniai kviečiai							
Belgija	192,00	179,00	182,00	201,00	196,00	-2,49	2,08
Bulgarija	152,11	161,79	157,65	156,21	154,56	-1,06	1,61
Čekija	170,30	165,52	163,65	165,48	165,93	0,27	-2,56
Vokietija	175,43	176,00	178,88	188,25	186,42	-0,97	6,26
Estija	173,90	169,13	170,38	173,70	184,23	6,06	5,94
Graikija	-	150,00	150,00	150,00	150,00	0,00	-
Ispanija	194,09	187,42	187,92	191,90	194,89	1,56	0,41
Prancūzija	171,00	-	191,50	195,50	-	-	-
Kroatija	149,06	166,30	158,12	166,03	154,44	-6,98	3,61
Italija	183,01	211,00	192,50	183,00	184,24	0,68	0,67
Latvija	186,00	180,52	184,66	189,88	190,67	0,42	2,51
Lietuva	199,17	166,55	166,93	166,55	154,82	-7,04	-22,27
Vengrija	144,21	158,44	158,21	159,28	151,57	-4,84	5,11
Austrija	-	171,50	171,50	-	-	-	-
Lenkija	179,22	162,31	162,36	165,39	170,14	2,87	-5,07
Portugalija	200,00	-	-	175,00	185,00	5,71	-7,50
Rumunija	155,98	168,51	156,51	160,29	161,41	0,70	3,49
Slovėnija	166,06	185,47	185,40	185,24	165,42	-10,70	-0,39
Slovakija	161,47	159,14	153,68	153,46	152,21	-0,81	-5,73
Suomija	166,50	160,67	160,67	162,33	164,00	1,03	-1,50
Jungtinė Karalystė	266,94	205,06	210,04	220,57	211,54	-4,09	-20,75
Pašariniai kviečiai							
Belgija	190,00	173,00	177,00	195,00	190,00	-2,56	0,00
Bulgarija	142,27	140,18	138,05	134,98	138,84	2,86	-2,41
Čekija	156,88	137,72	140,79	-	137,48	-	-12,37
Vokietija	175,10	168,00	168,47	176,22	175,42	-0,46	0,18
Estija	164,00	143,00	141,10	154,90	183,13	18,22	11,66
Airija	197,75	179,00	182,00	186,67	185,67	-0,54	-6,11
Latvija	200,00	138,02	147,39	153,09	158,25	3,37	-20,88
Lietuva	177,83	154,71	159,01	148,65	147,41	-0,83	-17,11
Vengrija	136,25	142,71	140,70	146,28	144,36	-1,32	5,95
Olandija	194,50	183,00	195,00	199,00	189,00	-5,03	-2,83
Lenkija	179,16	153,03	155,18	157,12	163,44	4,03	-8,77
Portugalija	190,00	183,00	185,00	210,00	188,50	-10,24	-0,79
Rumunija	154,37	-	-	149,21	149,58	0,24	-3,10
Slovakija	-	-	126,06	118,76	122,92	3,50	-
Jungtinė Karalystė	176,36	164,54	173,45	178,86	176,28	-1,44	-0,04
Pašariniai miežiai							
Belgija	164,00	174,00	177,00	-	175,00	-	6,71
Bulgarija	138,31	-	140,61	139,38	145,21	4,18	4,99
Čekija	151,98	120,12	133,55	-	128,42	-	-15,50
Vokietija	147,36	151,30	153,21	162,93	155,92	-4,30	5,81
Estija	142,94	145,07	142,91	151,57	155,41	2,53	8,72
Graikija	-	140,00	140,00	140,00	140,00	0,00	-
Ispanija	168,76	173,78	173,31	177,75	180,31	1,44	6,84
Prancūzija	152,00	-	181,33	184,50	-	-	-
Kroatija	147,75	-	122,55	135,72	139,92	3,09	-5,30
Airija	170,00	160,33	164,67	172,33	174,33	1,16	2,55
Italija	169,70	157,50	159,75	156,50	162,40	3,77	-4,30
Kipras	210,96	202,28	202,34	201,63	-	-	-
Latvija	-	140,33	136,77	150,90	152,32	0,94	-
Lietuva	156,96	146,41	153,14	123,56	127,55	3,23	-18,74
Vengrija	133,30	128,98	128,83	133,07	133,31	0,18	0,01
Olandija	160,50	171,00	179,50	174,00	171,00	-1,72	6,54
Austrija	155,00	-	-	-	140,50	-	-9,35

lentelės tęsinys 7 psl.



6 psl. lentelės tęsinys

Valstybė	Data	2015				Pokytis, %		
		2014 28 sav. (07 07–13)	25 sav. (06 15–21)	26 sav. (06 22–28)	27 sav. (06 29–07 05)	28 sav. (07 06–12)	savaitės*	metų**
Pašariniai miežiai								
Lenkija		133,36	131,05	136,61	132,28	133,36	0,82	0,00
Portugalija		179,00	185,00	187,00	191,50	187,50	-2,09	4,75
Rumunija		138,21	147,46	152,61	149,25	150,70	0,97	9,04
Slovakija		129,11	123,81	-	-	-	-	-
Suomija		130,50	135,00	134,67	135,33	131,67	-2,70	0,90
Jungtinė Karalystė		148,91	147,11	157,53	146,61	150,55	2,68	1,10
Maistiniai rugiai								
Čekija		142,61	150,39	136,23	156,65	136,53	-12,84	-4,26
Vokietija		159,39	146,50	155,67	158,75	159,20	0,28	-0,12
Estija		-	-	-	138,27	-	-	-
Lietuva		-	-	104,39	-	-	-	-
Lenkija		129,41	113,80	116,64	121,33	121,96	0,52	-5,76
Rapsai								
Vokietija		315,30	365,14	364,79	369,52	364,75	-1,29	15,68
Estija		319,87	389,26	389,26	-	-	-	-
Latvija		-	-	367,00	370,00	-	-	-
Lenkija		326,07	390,64	398,84	384,33	391,28	1,81	20,00

* lyginant 2015 m. 28 savaitę su 27 savaitę

Šaltiniai: ŽŪIKVC (ŽŪMPRIS), EK, AMI, ZSRIR, LVAEI, EKI

** lyginant 2015 m. 28 savaitę su 2014 m. 28 savaitę

Pastaba: Lietuvos maistinių ir pašarinių kviečių, pašarinių miežių, maistinių rugių 25, 26 ir 27 savaitių kainos patikslintos 2015 07 20

Ateities sandorių kviečių, miežių ir rapsų kainos tarptautinėse biržose 2015 06 22–2015 07 19, EUR/t*

Grūdinė kultūra, birža	Pristatymo mėnuo	26 sav. (06 22–28)	27 sav. (06 29–07 05)	28 sav. (07 06–12)	29 sav. (07 13–19)	Savaitės** kainos pokytis, %
Maistiniai kviečiai						
MATIF	rugšėjis 2015	197,00	204,25	197,50	192,75	-2,41
	gruodis 2015	198,75	205,50	198,50	195,50	-1,51
	kovas 2016	200,50	207,00	200,25	197,75	-1,25
	gegužė 2016	202,00	208,25	201,50	199,25	-1,12
	rugšėjis 2016	201,25	205,00	199,00	196,75	-1,13
	gruodis 2016	202,75	206,00	200,25	198,75	-0,75
Pašariniai kviečiai						
LIFFE	lapkritis 2015	183,21	189,83	182,16	179,65	-1,38
	sausis 2016	184,61	192,23	185,14	182,44	-1,46
	kovas 2016	184,12	192,87	187,01	185,24	-0,95
	gegužė 2016	188,68	197,03	189,86	188,39	-0,78
	liepa 2016	188,54	197,10	190,62	190,46	-0,08
	lapkritis 2016	191,07	194,21	188,47	189,03	0,30
Miežiai						
WCE	spalis 2015	143,96	146,39	153,67	154,54	0,57
	gruodis 2015	147,57	149,97	155,08	155,96	0,57
	kovas 2016	147,57	151,40	156,49	155,96	-0,34
	gegužė 2016	147,57	152,12	157,19	155,96	-0,78
	liepa 2016	147,57	152,12	157,19	155,96	-0,78
	spalis 2016	147,57	152,12	157,19	155,96	-0,78
Rapsai						
MATIF	rugpjūtis 2015	392,50	387,50	392,50	388,75	-0,96
	lapkritis 2015	396,25	391,50	396,75	390,50	-1,58
	vasaris 2016	395,75	391,75	395,25	389,50	-1,45
	gegužė 2016	393,00	387,25	391,50	386,25	-1,34
	rugpjūtis 2016	376,50	371,25	375,25	368,50	-1,80

LIFFE – London International Financial Future Exchange (Didžioji Britanija); MATIF – The International French Futures and Options Exchange (Prancūzija); WCE – Winnipeg Commodity Exchange (Kanada)

* kainos (EUR) pateiktos pagal atitinkamos datos ECB valiutų kursą; ** lyginant 2015 m. 29 savaitę su 28 savaitę.

Pastaba. Kainos nurodomos FOB sąlygomis

Šaltinis: Tarptautinės biržos

Grūdų ir rapsų sektoriaus informaciją parengė D. Pyrantienė, R. Banionienė ir Z. Aleliūnaitė, tel. (8 37) 39 72 27



Kombinuotųjų pašarų šių metų birželio mėn. buvo pagaminta 60,73 tūkst. t, o tai 8,2 proc. (5,42 tūkst. t) mažiau nei prieš metus ir 0,6 proc. (336,99 t) mažiau, palyginti su šių metų gegužės mėn. Palyginti 2015 m. birželį su geguže, sumažėjo kačių ėdalo, premiksų ir mišinių kiaulėms, atitinkamai 5,4 proc. (272,70 t), 24,6 proc. (143,32 t) ir 9,2 proc. (1,64 tūkst. t), tačiau padidėjo paukščių lesalų, niekur kitur nepriskirtų mišinių (PGPK kodas – 10.91.10.39.00) ir mišinių gyvūnų augintinių ėdalui gamyba, atitinkamai 6,3 proc. (1,46 tūkst. t), 75,4 proc. (1,14 tūkst. t) ir 10,6 proc. (3,46 t).

Šių metų birželį, palyginti su praėjusių metų tuo pačiu laikotarpiu, padidėjo mišinių galvijams, mišinių gyvūnų augintinių ėdalui ir kitų niekur kitur nepriskirtų mišinių (PGPK kodas – 10.91.10.39.00) gamyba, atitinkamai 4,4 proc. (463,48 t), 13,0 proc. (4,16 t), ir 1,63 proc. (42,67 t). Tačiau sumažėjo premiksų, mišinių kiaulėms ir paukščių lesalų gamyba, atitinkamai 16,3 proc. (85,89 t), 11,4 proc. (2,08 tūkst. t) ir 5,8 (1,52 tūkst. t), o kačių ir šunų ėdalo gamyba atitinkamai 31,7 proc. (2,22 tūkst. t) ir 3,0 proc. (25,55 t)

Šaltiniai: ŽŪIKVC (ŽŪMPRIS) ir STD

Kombinuotųjų pašarų ir premiksų gamyba Lietuvoje 2015 m. birželio mėn., t

Kombinuotieji pašarai / PGPK kodas	2014		2015		Pokytis, %	
	birželis	balandis	gegužė	birželis	mėnesio*	metų**
Ūkinių gyvūnų pašarų premiksai / 10.91.10.10.00	526,26	573,83	583,69	440,37	-24,55	-16,32
Mišiniai (išskyrus premiksus) ūkiniams gyvūnams – kiaulėms – šerti / 10.91.10.33.00	18 266,41	16 281,00	17 823,13	16 186,28	-9,18	-11,39
Mišiniai (išskyrus premiksus) ūkiniams gyvūnams – galvijams – šerti / 10.91.10.35.00	10 497,16	11 948,80	11 799,76	10 960,64	-7,11	4,42
Mišiniai (išskyrus premiksus) naminiams paukščiams lesinti / 10.91.10.37.00	26 334,97	26 915,31	23 352,37	24 814,38	6,26	-5,77
Niekur kitur nepriskirti mišiniai (išskyrus premiksus) ūkiniams gyvūnams šerti / 10.91.10.39.00	2 618,85	1 000,52	1 517,85	2 661,52	75,35	1,63
Šunų ėdalas, skirtas mažmeninei prekybai / 10.92.10.30.10	857,35	1 020,75	885,92	831,80	-6,11	-2,98
Kačių ėdalas, skirtas mažmeninei prekybai / 10.92.10.30.20	7 017,70	5 416,40	5 069,10	4 796,40	-5,38	-31,65
Mišiniai gyvūnų augintinių ėdalui (išskyrus kačių arba šunų ėdalą, skirtą mažmeninei prekybai) / 10.92.10.60.00	32,08	40,96	32,78	36,24	10,56	12,97
Iš viso	66 150,78	63 197,57	61 064,60	60 727,63	-0,55	-8,20

* lyginant 2015 m. birželio mėn. su 2015 m. gegužės mėn.

** lyginant 2015 m. birželio mėn. su 2014 m. birželio mėn.

Šaltinis: ŽŪIKVC (ŽŪMPRIS)

Kombinuotųjų pašarų ir premiksų gamyba Lietuvoje 2014–2015 m., t

Kombinuotieji pašarai / PGPK kodas	Pagaminta t					Pokytis, %	
	2014			2015		ketvirčio*	metų**
	II	III	IV	I	II		
Ūkinių gyvūnų pašarų premiksai / 10.91.10.10.00	1 460,66	1 544,59	1 803,85	1 342,51	1 597,89	19,02	9,40
Mišiniai (išskyrus premiksus) ūkiniams gyvūnams – kiaulėms – šerti / 10.91.10.33.00	53 207,16	53 752,44	54 978,43	48 513,84	50 290,41	3,66	-5,48
Mišiniai (išskyrus premiksus) ūkiniams gyvūnams – galvijams – šerti / 10.91.10.35.00	32 133,03	50 631,01	38 064,90	34 526,06	34 709,20	0,53	8,02
Mišiniai (išskyrus premiksus) naminiams paukščiams lesinti / 10.91.10.37.00	81 344,20	74 236,91	75 907,26	75 008,91	75 082,06	0,10	-7,70
Kiti, niekur kitur nepriskirti mišiniai (išskyrus premiksus) ūkiniams gyvūnams šerti / 10.91.10.39.00	5 187,97	7 505,84	6 795,70	2 453,25	5 179,89	111,14	-0,16
Šunų ėdalas, skirtas mažmeninei prekybai / 10.92.10.30.10	2 465,37	2 773,63	2 439,03	2 677,83	2 738,47	2,26	11,08
Kačių ėdalas, skirtas mažmeninei prekybai / 10.92.10.30.20	19 873,10	15 564,77	17 229,42	15 317,80	15 281,90	-0,23	-23,10
Mišiniai gyvūnų augintinių ėdalui (išskyrus kačių arba šunų ėdalą, skirtą mažmeninei prekybai) / 10.92.10.60.00	129,00	135,38	161,30	135,98	109,98	-19,12	-14,74
Iš viso	195 800,49	206 144,57	197 379,89	179 976,18	184 989,80	2,79	-5,52

* lyginant 2015 m. II ketvirtį su 2015 m. I ketvirčiu

** lyginant 2015 m. II ketvirtį su 2014 m. II ketvirčiu

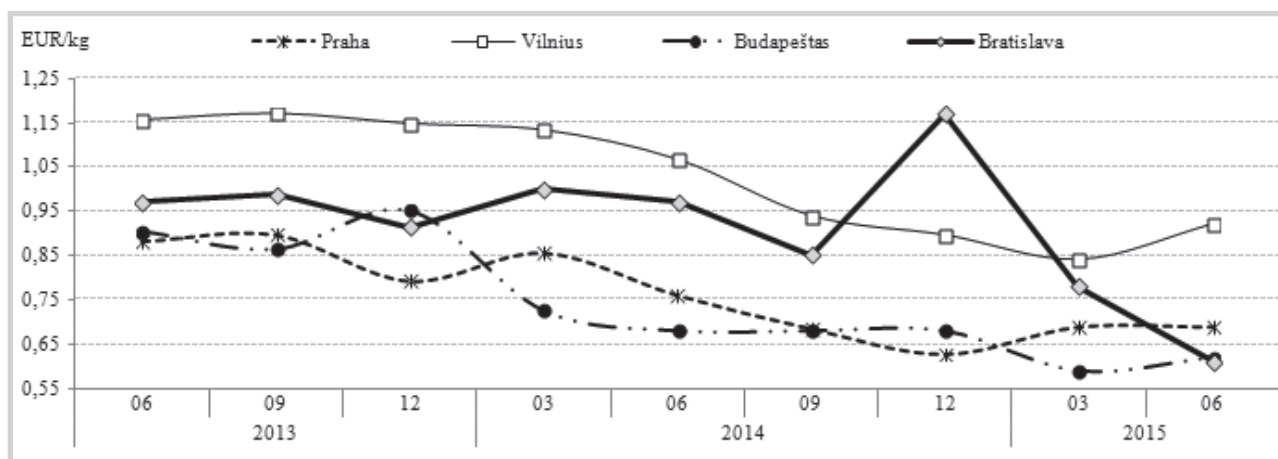
Šaltinis: ŽŪIKVC (ŽŪMPRIS)

Pašarų sektoriaus informaciją parengė N. Maršalkienė, tel. (8 37) 39 70 75



Cukraus rinka

Mažmeninės baltojo cukraus kainos* kai kurių ES šalių sostinėse 2013 06–2015 06, EUR/kg



* kainos perskaičiuotos pagal LB kursą

Šaltinis: ŽŪIKVC (ŽŪMPRIS)

Cukraus balansas Lietuvoje 2015 m. gegužės mėn.

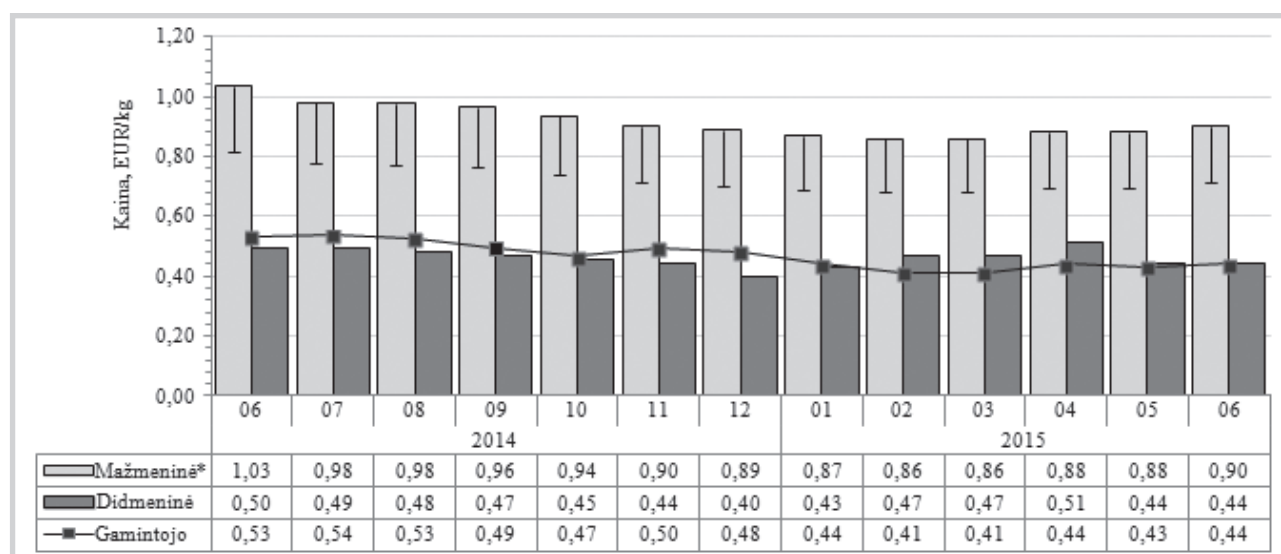
Eil. Nr.	Rodiklio pavadinimas	Kiekis, t			Pokytis, %	
		2014 gegužė	2015		mėnesio*	metų**
			kovas	gegužė		
1.	Atsargos mėnesio pradžioje	117 060,23	144 849,15	134 947,18	-6,84	15,28
2.	Gamyba	0,00	0,00	0,00	-	-
3.	Importuota / įvežta	6 513,08	6 042,63	5 427,16	-10,19	-16,67
3.1.	baltojo ir žaliavinio cukraus	1 999,79	1 813,91	1 193,50	-34,20	-40,32
3.2.	perdirbtuose produktuose	4 513,29	4 228,72	4 233,65	0,12	-6,20
4.	Eksportuota / išvežta	15 920,29	10 985,95	10 085,94	-8,19	-36,65
4.1.	baltojo ir žaliavinio cukraus	10 920,40	6 296,31	5 222,83	-17,05	-52,17
4.2.	perdirbtuose produktuose	4 999,89	4 689,64	4 863,11	3,70	-2,74
5.	Atsargos mėnesio pabaigoje	101 658,34	134 947,18	125 130,57	-7,27	23,09

* lyginant 2015 m. gegužės mėn. su 2015 m. balandžio mėn.

Šaltiniai: ŽŪIKVC (ŽŪMPRIS) ir STD

** lyginant 2015 m. gegužės mėn. su 2014 m. gegužės mėn.

Baltojo cukraus vidutinė svertinė kaina Lietuvoje 2014 m. birželio–2015 m. birželio mėn., EUR/kg



* baltojo cukraus mažmeninė kaina su PVM (PVM dalis pažymėta stulpelio viršuje)

Šaltinis: ŽŪIKVC (ŽŪMPRIS)

Cukraus sektoriaus informaciją parengė I. Ivanovienė, tel. (8 37) 39 72 04



Kiaulienos, jautienos ir avienos rinka

2015 m. I pusmetį Lietuvos įmonėse kiaulių ir galvijų skerdimas apimtys atitinkamai didėjo 2,6 ir 8,81 proc., o supirkimo kainos mažėjo. 2015 m. I pusmetį **kiaulių** skerdimai Lietuvos įmonėse sudarė 427,07 tūkst. vnt. ir buvo 2,56 proc. didesni nei 2014 m. I pusmetį. Iš to skaičiaus 304,36 tūkst. kiaulių buvo suklasifikuota pagal SEUROP skerdenų klasifikavimo skalę – 5,98 proc. daugiau nei 2014 m. I pusmetį. Analizuojamu laikotarpiu pagaminta 33,75 tūkst. t **kiaulienos** skerdenų – 4,71 proc. daugiau nei 2014 m. I pusmetį. Kiaulių supirkimo (pagal skerdenas) kaina Lietuvoje 2015 m. I pusmetį vidutiniškai sudarė 141,23 EUR/100 kg ir buvo 13,86 proc. žemesnė nei 2014 m. I pusmetį. Vidutinė kiaulių supirkimo (pagal gyvą svorį) kaina analizuojamu laikotarpiu sudarė 103,13 EUR/100 kg – buvo 13,39 proc. mažesnė nei 2014 m. I pusmetį (119,07 EUR/100 kg). Aukščiausios kategorijos kiaulių (75–90 kg) gyvojo svorio kaina per šį laikotarpį sumažėjo 13,6 proc., pirmos (50–105 kg) – 13,49 proc., antros (106–115 kg) – 12,89 proc., trečios (116–140 kg) – 12,81, o puskiaulių (25–50 kg) – 12,79 proc.

2015 m. I pusmetį Lietuvos įmonėse buvo paskersta 81,490 tūkst. **galvijų** ir pagaminta 20,656 tūkst. t **galvijienos** skerdenų, atitinkamai 8,81 ir 8,94 proc. daugiau nei 2014 m. tuo pačiu laikotarpiu. Vidutinis supirktų ir savų užaugintų galvijų skerdenų svoris analizuojamu laikotarpiu sudarė 263,82 kg ir, palyginti su 2014 m. tuo pačiu laikotarpiu, sumažėjo 0,37 proc. 2015 m. sausio–birželio mėn. vidutinė galvijų supirkimo gyvojo svorio kaina sudarė 106,31 EUR/100 kg, o supirkimo pagal skerdenas – 236,71 EUR/100 kg, atitinkamai 5,50 ir 4,77 proc. mažesnės kainos nei 2014 m. I pusmetį.

2015 m. I ketvirčio ES šalių galvijienos prekybos apžvalga. Analizuojamu laikotarpiu ES šalys eksportavo 38,6 tūkst. t atšaldytos ir užšaldytos galvijienos – apie 20 proc. daugiau, palyginti su 2014 m. I ketvirčiu. Daugiausia atšaldytos ir užšaldytos galvijienos ES šalys eksportavo į Bosniją ir Hercegoviną – 16 proc. bendro ES galvijienos eksporto kiekio – tai 10 proc. daugiau, palyginti su 2014 m. I ketvirčiu. Į kitas dvi didžiausias ES galvijienos eksporto šalis – Šveicariją ir Norvegiją, sudarančias atitinkamai 14 proc. ir 13 proc. bendro ES galvijienos eksporto kiekio, ES šalys eksportavo apie 17 proc. daugiau atšaldytos ir užšaldytos galvijienos, palyginti su 2014 m. tuo pačiu laikotarpiu. Ketvirtoji šalis pagal iš ES eksportuojamos galvijienos kiekius – Honkongas. Nors 2015 m. I ketvirtį į šią šalį buvo eksportuota tik apie 9 proc. bendro ES galvijienos eksporto kiekio, tačiau, lyginant su 2014 m. I ketvirčiu, į šią šalį galvijienos eksportas išaugo 80 proc. ES galvijienos eksportas į JAV sudarė tik 39 t.

2015 m. I ketvirtį, palyginti su 2014 m. tuo pačiu laikotarpiu, atšaldytos ir užšaldytos galvijienos į ES šalis buvo **importuota** 3 proc. daugiau (iš viso 45,2 tūkst. t). Pietų Amerika išlieka didžiausia galvijienos tiekėja ES šalims. Daugiausia atšaldytos ir užšaldytos galvijienos (apie 35 proc. bendro galvijienos importo) į ES šalis buvo importuota iš Brazilijos ir, 2015 m. I ketvirtį, palyginti su 2014 m. I ketvirčiu, braziliškos galvijienos importas į ES išliko nepakitęs. Atšaldytos ir užšaldytos galvijienos į ES importas iš Urugvajaus sumažėjo 7 proc., o iš Argentinos – padidėjo 10 proc.

Šaltiniai: ŽŪIKVC (ŽŪMPRIS) ir AHDB

Kiaulių vidutinės supirkimo pagal SEUROP skerdenų klasifikavimo skalę savaitės kainos Lietuvos įmonėse, EUR/100 kg (be PVM)

Raumeningumo klasė	2014	2015					Pokytis, %	
	29 sav. (07 14–20)	26 sav. (06 22–28)	27 sav. (06 29–07 05)	28 sav. (07 06–12)	29 sav. (07 13–19)	savaitės*	metų**	
S	175,08	150,92	148,38	147,71	146,78	-0,63	-16,16	
E	169,89	147,62	144,21	144,77	145,09	0,22	-14,60	
U	162,70	140,48	139,24	139,21	142,33	2,24	-12,52	
R	155,54	129,81	130,84	135,46	135,45	-0,01	-12,91	
O	155,94	•	•	•	•	-	-	
P	•	•	-	-	-	-	-	
S-P	171,63	149,01	146,39	146,22	145,87	-0,24	-15,01	

Pastaba. Į vidutinę (svertinę) kainą įskaityti transportavimo kaštai
 * lyginant 2015 m. 29 savaitę su 2015 m. 28 savaitę
 ** lyginant 2015 m. 29 savaitę su 2014 m. 29 savaitę
 • – konfidencialūs duomenys

Šaltinis: ŽŪIKVC (ŽŪMPRIS)



Kiaulių (E klasės) supirkimo vidutinės savaitinės kainos Europos Sąjungos valstybėse, EUR/100 kg (be PVM)

Valstybė	Data	2015					Pokytis, %	
		2014 28 sav. (07 07–13)	25 sav. (06 15–21)	26 sav. (06 22–28)	27 sav. (06 29–07 05)	28 sav. (07 06–12)	savaitės*	metų**
Lietuva		179,39	149,98	147,62	144,21	144,77	0,39	-19,30
Lenkija		175,31	147,97	142,74	137,48	139,41	1,40	-20,48
Latvija		181,74	156,08	126,38	152,09	147,85	-2,79	-18,65
Estija		167,21	143,27	145,43	145,21	146,22	0,70	-12,55
Slovakija		178,07	148,26	147,49	146,81	148,10	0,88	-16,83
Slovėnija		178,24	160,21	158,14	152,66	152,47	-0,12	-14,46
Čekija		178,51	150,22	151,17	146,00	145,93	-0,05	-18,25
Vengrija		184,52	156,66	154,26	146,21	147,89	1,15	-19,85
Malta		237,00	228,00	228,00	228,00	228,00	0,00	-3,80
Kipras		205,00	171,66	171,66	174,72	175,35	0,36	-14,46
Belgija		158,70	131,40	128,40	121,20	120,70	-0,41	-23,94
Danija		153,84	137,54	137,51	135,11	135,09	-0,01	-12,19
Vokietija		174,85	153,34	147,31	143,99	144,39	0,28	-17,42
Graikija		185,16	154,14	157,86	165,29	168,07	1,68	-9,23
Ispanija		189,91	152,04	154,05	154,15	153,93	-0,14	-18,95
Prancūzija		160,00	141,00	145,00	145,00	145,00	0,00	-9,38
Airija		175,07	153,77	154,86	154,38	151,22	-2,05	-13,62
Italija		-	143,00	143,00	142,00	146,00	2,82	-
Liuksemburgas		170,70	149,90	146,50	140,00	141,50	1,07	-17,11
Olandija		157,60	134,92	129,28	122,66	122,45	-0,17	-22,30
Austrija		175,79	151,26	147,97	142,11	142,96	0,60	-18,68
Portugalija		196,00	165,00	166,00	166,00	166,00	0,00	-15,31
Suomija		161,44	149,23	149,04	148,93	148,24	-0,46	-8,18
Švedija		186,58	178,02	178,09	176,77	176,77	0,00	-5,26
Didžioji Britanija		198,69	182,65	184,06	184,60	184,47	-0,07	-7,16
Bulgarija		194,52	156,85	156,97	162,16	162,08	-0,05	-16,68
Rumunija		181,10	153,57	157,17	156,51	154,26	-1,44	-14,82
Kroatija		180,81	151,81	149,82	145,40	146,62	0,84	-18,91
ES vidutinė		172,96	149,06	146,47	143,51	143,89	0,26	-16,81

* lyginant 2015 m. 28 savaitę su 2015 m. 27 savaitę

Šaltinis: EK

** lyginant 2015 m. 28 savaitę su 2014 m. 28 savaitę

Avių supirkimo vidutinės kainos Lietuvos įmonėse, EUR/100 kg (be PVM)

Kategorija	Gyvojo svorio					Skerdenų svorio				
	2014	2015		pokytis, %		2014	2015		pokytis, %	
	birželis	gegužė	birželis	mėnesio*	metų**	birželis	gegužė	birželis	mėnesio*	metų**
Ėriukai (ne vyresni kaip 12 mėn.)	182,35	198,12	218,80	10,44	19,99	620,32	569,67	637,11	11,84	2,71
Kitos avys (vyresnės kaip 12 mėn.)	151,83	136,54	125,87	-7,81	-17,10	543,54	520,47	486,21	-6,58	-10,55
Vidutinė kaina	160,27	143,40	139,53	-2,70	-12,94	563,62	526,16	507,43	-3,56	-9,97

* lyginant 2015 m. birželio mėn. su 2015 m. gegužės mėn.; ** lyginant 2015 m. birželio mėn. su 2014 m. birželio mėn.

Pastaba. Vidutinės kainos skaičiuojamos svertiniu būdu

Šaltinis: ŽŪIKVC (ŽŪMPRIŠ)

Avių skerdimai Lietuvos įmonėse, vnt.

Kategorija	2014	2015			Pokytis, %	
	birželis	balandis	gegužė	birželis	mėnesio*	metų**
Ėriukai (ne vyresni kaip 12 mėn.)	100	150	72	132	83,33	32,00
Kitos avys (vyresnės kaip 12 mėn.)	277	341	330	371	12,42	33,94
Iš viso	377	491	402	503	25,12	33,42

* lyginant 2015 m. birželio mėn. su 2015 m. gegužės mėn.

Šaltinis: ŽŪIKVC (ŽŪMPRIŠ)

** lyginant 2015 m. birželio mėn. su 2014 m. birželio mėn.

Šalutinių gyvūninių produktų kiekiai, gauti Lietuvos skerdyklose, t

	2014	2015			Pokytis, %	
	birželis	balandis***	gegužė	birželis	mėnesio*	metų**
Iš viso	5 399,55	6 375,60	5 940,27	5 835,71	-1,76	8,08
iš to skaičiaus:						
galvijų	2 128,09	2 811,28	2 443,39	2 320,08	-5,05	9,02
kiaulių	876,41	1 042,90	996,63	1 051,58	5,51	19,99
avių ir ožkų	1,10	2,15	1,89	2,38	25,49	116,26
paukščių	2 337,48	2 452,35	2 432,35	2 400,09	-1,33	2,68
kitų gyvūnų	23,28	16,59	22,30	23,05	3,37	-0,99
atvejai, kai nenurodoma gyvūno rūšis	33,19	50,32	43,71	38,54	-11,84	16,11

* lyginant 2015 m. birželio mėn. su 2015 m. gegužės mėn.; ** lyginant 2015 m. birželio mėn. su 2014 m. birželio mėn.

*** patikslinti duomenys

Šaltinis: ŽŪIKVC (ŽŪMPRIŠ)

Galvijų vidutinės supirkimo pagal SEUROP skerdenų klasifikavimo skalę savaitės kainos***
ES valstybėse, EUR/100 kg (be PVM)

Valstybė	2014	2015				Pokytis, %	
	28 sav. (07 07–13)	25 sav. (06 15–21)	26 sav. (06 22–28)	27 sav. (06 29–07 05)	28 sav. (07 06–12)	savaitės*	metų**
8 mėnesių ir jaunesnių nei 12 mėnesių galvijai (Z)							
Latvija	152,20	171,90	131,82	193,59	169,78	-12,30	11,55
Rumunija	278,91	247,03	255,41	245,13	242,40	-1,12	-13,09
Danija	365,85	380,71	380,15	381,48	369,56	-3,12	1,01
Vokietija	347,12	-	-	266,72	252,26	-5,42	-27,33
Graikija	435,57	384,36	454,39	397,19	397,19	0,00	-8,81
Italija	475,77	455,21	438,11	454,87	472,93	3,97	-0,60
Liuksemburgas	620,00	-	-	-	600,00	-	-3,23
Portugalija	380,15	365,96	360,20	362,15	359,05	-0,85	-5,55
Slovakija	341,30	337,55	335,62	259,41	-	-	-
Slovėnija	366,86	347,06	-	426,81	339,47	-20,46	-7,47
Švedija	295,96	407,34	412,16	400,37	409,49	2,28	38,36
Čekija	236,42	-	-	187,04	264,33	41,32	11,80
Lenkija	293,11	306,28	314,22	305,30	296,63	-2,84	1,20
Austrija	-	464,83	464,26	461,29	438,46	-4,95	-
Estija	-	255,10	-	275,51	-	-	-
Kroatija	189,83	-	-	-	-	-	-
Ispanija	375,04	370,87	365,88	373,15	377,61	1,19	0,68
Didžioji Britanija	385,10	432,56	409,55	449,45	443,98	-1,22	15,29
ES vidutinė kaina	378,62	377,83	373,33	378,96	382,99	1,07	1,15
Jauni buliai (A)							
Lietuva	272,94	270,16	280,31	269,93	269,45	-0,18	-1,28
Lenkija	296,44	316,39	315,38	308,85	299,89	-2,90	1,16
Latvija	193,80	212,35	212,35	215,50	217,99	1,15	12,48
Estija	237,00	253,98	258,02	267,54	268,25	0,26	13,19
Slovakija	292,89	295,87	297,71	305,27	308,23	0,97	5,24
Slovėnija	326,63	340,98	340,04	332,46	337,67	1,57	3,38
Čekija	313,41	328,39	328,30	328,31	331,28	0,90	5,70
Vengrija	268,60	256,61	255,24	259,07	246,98	-4,67	-8,05
Malta	-	-	-	-	-	-	-
Kipras	350,00	300,00	311,00	306,95	300,00	-2,26	-14,29
Belgija	338,93	354,94	355,37	352,28	351,67	-0,17	3,76
Bulgarija	242,51	299,99	303,75	299,99	284,85	-5,05	17,46
Rumunija	293,21	257,45	256,02	255,97	253,62	-0,92	-13,50
Danija	362,68	366,36	369,00	368,07	359,34	-2,37	-0,92
Vokietija	348,08	371,38	373,08	369,17	363,38	-1,57	4,40
Graikija	430,26	433,96	439,92	437,55	437,55	0,00	1,69
Ispanija	368,72	358,63	357,42	357,10	355,13	-0,55	-3,69
Prancūzija	372,58	377,82	379,51	378,94	382,09	0,83	2,55
Airija	342,55	408,48	409,21	410,78	411,01	0,06	19,98
Italija	387,15	393,81	391,05	391,17	396,06	1,25	2,30
Liuksemburgas	382,35	381,97	379,81	381,21	381,22	0,01	-0,29
Olandija	340,76	353,62	340,58	338,68	349,35	3,15	2,52
Austrija	358,07	375,69	375,41	375,25	374,47	-0,21	4,58
Portugalija	373,61	363,81	357,64	357,13	356,92	-0,06	-4,47
Suomija	360,19	354,60	352,71	350,03	349,31	-0,21	-3,02
Švedija	338,29	432,08	423,52	425,79	418,44	-1,73	23,69
Didžioji Britanija	372,19	441,38	453,44	460,83	461,54	0,15	24,01
Kroatija	345,73	350,50	354,85	354,80	353,48	-0,37	2,24
ES vidutinė kaina	357,32	374,37	374,94	373,52	372,14	-0,37	4,15
Buliai (B)							
Lietuva	284,39	277,55	273,55	269,58	268,64	-0,35	-5,54
Latvija	-	-	-	-	-	-	-
Estija	-	-	-	231,12	-	-	-
Lenkija	300,92	322,48	320,15	313,45	299,90	-4,33	-0,34
Slovakija	357,49	346,73	319,19	300,83	337,53	12,20	-5,58
Slovėnija	324,44	343,62	340,39	337,74	339,34	0,47	4,59
Čekija	314,01	322,17	327,54	326,10	332,61	2,00	5,92
Rumunija	-	255,29	264,79	264,64	245,11	-7,38	-
Danija	250,28	269,18	279,98	317,94	262,80	-17,34	5,01
Vokietija	317,69	346,00	342,96	332,78	329,14	-1,09	3,60
Prancūzija	281,00	293,00	283,00	272,00	274,00	0,74	-2,49
Airija	285,84	347,88	341,15	331,90	323,06	-2,66	13,02
Austrija	339,41	352,66	348,61	343,09	332,84	-2,99	-1,94
Portugalija	330,00	308,30	286,00	325,50	334,80	2,86	1,45
Švedija	340,44	421,11	435,05	421,75	410,32	-2,71	20,53
Liuksemburgas	357,80	337,61	343,00	343,00	346,23	0,94	-3,23
Malta	311,97	326,83	356,54	350,59	350,59	0,00	12,38

Iš šaltinio: Lietuvos Respublikos žemės ūkio ministerija, 2015 m. sausis, 13 psl.



12 psl. lentelės tęsinys

Valstybė	2014		2015			Pokytis, %	
	28 sav. (07 07–13)	25 sav. (06 15–21)	26 sav. (06 22–28)	27 sav. (06 29–07 05)	28 sav. (07 06–12)	savaitės*	metų**
Buliai (B)							
Kroatija	369,25	-	-	-	-	-	-
Italija	323,79	392,16	314,45	304,12	304,89	0,25	-5,84
Bulgarija	-	-	-	-	-	-	-
ES vidutinė kaina	305,55	333,02	329,43	322,80	315,74	-2,19	3,33
Karvės (D)							
Lietuva	234,07	230,49	232,14	234,15	231,33	-1,20	-1,17
Lenkija	250,28	264,29	264,22	259,88	250,29	-3,69	0,00
Latvija	178,94	192,17	195,36	190,52	181,86	-4,54	1,64
Estija	198,74	202,45	209,74	211,25	210,48	-0,36	5,91
Slovakija	164,67	163,67	164,79	164,91	162,40	-1,52	-1,38
Slovėnija	231,82	235,93	224,44	228,49	232,70	1,85	0,38
Čekija	218,88	232,52	231,19	233,11	233,35	0,11	6,61
Vengrija	203,02	194,79	202,89	204,80	202,94	-0,91	-0,04
Malta	225,67	231,16	210,03	209,64	209,64	0,00	-7,10
Kipras	183,00	162,82	163,76	164,70	163,76	-0,57	-10,51
Belgija	260,61	276,18	274,75	272,32	271,00	-0,48	3,99
Bulgarija	222,00	234,65	229,95	245,24	244,66	-0,24	10,21
Rumunija	248,15	207,83	209,20	209,97	207,55	-1,15	-16,36
Danija	263,95	293,39	292,99	293,48	286,76	-2,29	8,64
Vokietija	292,29	317,83	317,68	313,45	307,17	-2,00	5,09
Graikija	205,52	186,12	199,06	196,05	196,05	0,00	-4,60
Ispanija	238,46	236,18	232,99	235,22	233,11	-0,90	-2,24
Prancūzija	345,16	343,32	344,77	347,39	349,84	0,71	1,36
Airija	285,94	357,00	356,04	355,94	355,57	-0,11	24,35
Italija	236,06	248,24	250,52	243,41	241,08	-0,95	2,13
Liuksemburgas	337,37	345,29	346,55	342,38	344,49	0,62	2,11
Olandija	271,86	298,66	295,66	287,78	279,06	-3,03	2,65
Austrija	274,75	289,14	289,72	288,55	290,47	0,66	5,72
Portugalija	209,92	206,84	209,72	220,73	213,44	-3,30	1,68
Suomija	226,66	212,54	213,54	211,61	213,69	0,98	-5,73
Švedija	288,83	374,98	367,48	366,76	365,58	-0,32	26,57
Didžioji Britanija	300,84	344,06	350,51	356,82	356,13	-0,19	18,38
Kroatija	146,09	-	234,59	-	255,56	-	74,93
ES vidutinė kaina	291,21	308,20	309,00	308,68	306,59	-0,68	5,28
Telyčios (E)							
Lietuva	246,83	242,99	234,37	230,05	232,14	0,91	-5,95
Lenkija	292,59	305,30	302,58	296,87	288,23	-2,91	-1,49
Latvija	182,95	187,41	176,08	186,14	183,56	-1,39	0,33
Estija	218,90	235,17	235,39	238,72	251,72	5,45	14,99
Slovakija	211,51	221,14	233,25	210,48	225,02	6,91	6,39
Slovėnija	306,47	321,45	320,54	324,50	314,51	-3,08	2,62
Čekija	258,93	266,52	270,22	266,18	269,54	1,26	4,10
Vengrija	205,72	186,96	272,61	179,03	177,99	-0,58	-13,48
Malta	334,25	267,40	326,83	342,62	342,62	0,00	2,50
Kipras	249,00	205,00	-	-	-	-	-
Belgija	388,07	379,06	378,76	377,90	377,66	-0,06	-2,68
Bulgarija	-	-	-	-	-	-	-
Rumunija	283,16	244,22	249,18	242,24	233,43	-3,63	-17,56
Danija	336,12	362,13	364,90	367,42	356,53	-2,97	6,07
Vokietija	352,88	360,58	361,46	357,78	355,25	-0,71	0,67
Graikija	368,17	384,43	362,22	383,94	383,94	0,00	4,28
Ispanija	387,60	370,00	373,92	371,58	377,03	1,47	-2,73
Prancūzija	424,01	421,91	418,36	422,17	423,42	0,30	-0,14
Airija	360,23	420,21	421,46	422,50	421,91	-0,14	17,12
Italija	452,23	442,54	440,94	444,14	438,95	-1,17	-2,94
Liuksemburgas	393,42	396,29	395,26	394,44	390,89	-0,90	-0,64
Olandija	265,05	296,98	294,37	276,31	269,61	-2,43	1,72
Austrija	348,78	352,39	355,91	353,64	355,32	0,47	1,87
Portugalija	370,91	362,86	358,64	358,46	358,86	0,11	-3,25
Suomija	309,92	284,90	304,19	297,31	306,51	3,09	-1,10
Švedija	354,68	441,62	417,32	431,35	422,78	-1,99	19,20
Didžioji Britanija	408,57	467,49	480,25	489,04	491,67	0,54	20,34
Kroatija	370,04	371,42	376,19	371,17	-	-	-
ES vidutinė kaina	385,66	406,31	408,61	410,28	410,26	-0,01	6,38
ES vidutinė kaina A–Z	342,55	361,98	362,96	363,53	362,68	-0,24	5,88

* lyginant 2015 m. 28 savaitę su 2015 m. 27 savaitę; ** lyginant 2015 m. 28 savaitę su 2014 m. 28 savaitę; *** vidutinės kainos apskaičiuotos iš atrankinių EK teikiamų duomenų: A kategorijos – U2, U3, R2, R3, O2, O3 klasių; B kategorijos – R3 klasės; D kategorijos – R3, R4, O2, O3, O4, P2, P3 klasių; E kategorijos – U2, U3, R2, R3, R4, O2, O3, O4 klasių; Z kategorijos – U2, U3, R2, R3, O2, O3 klasių

Šaltinis: EK



Galvijų skerdenų, suklasifikuotų pagal SEUROP skerdenų klasifikavimo skalę, vidutinės savaitės kainos Lietuvos įmonėse, EUR/100 kg (be PVM)

Kategorija pagal raumeningumą	2014		2015			Pokytis, %	
	29 sav. (07 14–20)	26 sav. (06 22–28)	27 sav. (06 29–07 05)	28 sav. (07 06–12)	29 sav. (07 13–19)	savaitės*	metų**
Jauni buliai (A):							
U	272,72	308,03	•	292,29	287,00	-1,81	5,24
R2	296,71	303,33	268,74	277,79	263,24	-5,24	-11,28
R3	287,61	293,05	277,79	279,21	266,31	-4,62	-7,41
R4	•	-	•	-	•	-	-
R	289,26	295,31	273,33	277,00	265,65	-4,10	-8,16
O1	250,88	238,02	252,48	199,10	230,12	15,58	-8,28
O2	267,63	271,38	260,52	257,65	251,95	-2,21	-5,86
O3	279,13	278,86	277,74	276,94	264,81	-4,38	-5,13
O4	•	•	•	-	•	-	-
O	271,68	273,97	268,60	263,35	257,35	-2,28	-5,27
P1	247,45	200,47	214,89	176,02	197,70	12,32	-20,10
P2	261,68	249,58	228,66	225,05	215,09	-4,43	-17,81
P3	264,77	275,29	•	237,38	249,67	5,18	-5,70
P	259,72	244,58	229,26	214,57	219,90	2,48	-15,33
S-P	271,74	274,75	264,85	259,68	254,53	-1,98	-6,33
Buliai (B):							
R2	286,89	266,79	269,59	255,44	261,08	2,21	-9,00
R3	276,78	273,55	269,58	268,64	•	-	-
R	278,24	270,12	268,99	260,26	263,00	1,05	-5,48
O1	262,49	256,81	247,22	239,37	229,63	-4,07	-12,52
O2	269,43	269,31	258,89	260,22	258,55	-0,64	-4,04
O3	281,17	277,61	274,73	276,75	269,73	-2,54	-4,07
O	272,07	271,45	264,37	264,34	258,78	-2,10	-4,88
P1	244,49	204,14	209,81	196,50	191,98	-2,30	-21,48
P2	257,95	243,00	248,15	220,83	229,05	3,72	-11,20
P	253,35	233,22	232,09	215,68	223,25	3,51	-11,88
S-P	270,24	265,83	261,21	259,84	256,10	-1,44	-5,23
Karvės (D):							
R4	244,89	•	248,51	•	215,48	-	-12,01
R	236,97	245,83	241,08	266,43	261,09	-2,00	10,18
O2	241,18	230,26	232,42	227,49	214,90	-5,53	-10,89
O3	246,88	239,49	238,89	242,31	228,40	-5,74	-7,49
O4	241,86	245,47	257,64	251,86	233,30	-7,37	-3,54
O	244,87	239,28	241,67	242,36	227,12	-6,29	-7,25
P1	202,55	184,71	171,46	176,79	175,40	-0,79	-13,41
P2	223,70	218,01	217,59	213,92	202,63	-5,28	-9,42
P3	228,94	228,41	227,92	218,99	212,69	-2,88	-7,10
P4	•	•	259,00	216,18	•	-	-
P	216,37	210,17	206,79	203,34	195,40	-3,90	-9,69
S-P	228,94	222,12	220,79	220,77	208,99	-5,34	-8,71
Telyčios (E):							
U	•	-	•	•	-	-	-
R3	273,92	258,78	237,76	247,81	223,47	-9,82	-18,42
R4	256,61	252,71	•	•	•	-	-
R	265,94	254,35	234,78	251,15	222,00	-11,61	-16,52
O2	238,91	198,68	192,95	212,40	205,10	-3,44	-14,15
O3	252,03	230,85	232,69	231,69	218,86	-5,54	-13,16
O4	259,77	243,97	242,17	234,85	233,77	-0,46	-10,01
O	251,01	227,27	225,98	227,14	217,81	-4,11	-13,23
P1	211,11	155,52	187,17	145,77	172,17	18,11	-18,45
P2	217,94	191,83	184,80	183,34	201,47	9,89	-7,56
P3	228,58	222,23	207,13	184,98	200,44	8,36	-12,31
P	222,22	199,40	194,33	181,53	199,54	9,92	-10,21
S-P	248,68	223,00	221,34	227,16	214,00	-5,79	-13,95
Vidutinė A-Z	251,35	243,52	237,71	236,40	229,24	-3,03	-8,80

Pastaba. Į vidutinę (svertinę) kainą įskaityti transportavimo kaštai

* lyginant 2015 m. 29 savaitę su 2015 m. 28 savaitę

** lyginant 2015 m. 29 savaitę su 2014 m. 29 savaitę

• – konfidencialūs duomenys

Šaltinis: ŽŪIKVC (ŽŪMPRIŠ)



Lietuvos įmonėse pagamintos mėsos ir kai kurių mėsos gaminių vidutinės pardavimo kainos,* EUR/t

Gaminio pavadinimas	PGPK kodas	Lietuvos rinkoje					Kitų ES šalių rinkose						
		2014		2015		pokytis, %		2014		2015		pokytis, %	
		gegužė	balandis****	gegužė	mėnesio**	metų***	gegužė	balandis	gegužė	mėnesio**	metų***		
Šviežios arba atšaldytos jautienos ir veršienos skerdenos ir skerdenų pusės ir ketvirčiai su kaulais	10.11.11.40.00	2 479,44	2 279,00	2 255,00	-1,05	-9,05	2 972,37	2 730,00	2 761,00	1,14	-7,11		
Švieži arba atšaldyti jautienos ir veršienos gabalai	10.11.11.90.00	3 115,44	2 552,00	2 615,00	2,47	-16,06	3 938,83	3 523,00	3 559,00	1,02	-9,64		
Užšaldytos jautienos ir veršienos skerdenos, skerdenų pusės, ketvirčiai ir gabalai	10.11.31.00.00	2 694,91	2 172,00	2 696,00	24,13	0,04	2 610,92	2 169,00	1 835,00	-15,40	-29,72		
Šviežia arba atšaldyta kiauliena: skerdenos, skerdenų pusės ¹⁾	10.11.12.30.00	1 925,10	1 715,00	1 745,00	1,75	-9,36	1 965,94	1 645,00	1 776,00	7,96	-9,66		
Šviežia arba atšaldyta kiauliena: kumpiai, mentės ir jų dalys su kaulais ¹⁾	10.11.12.50.00	2 356,93	2 109,00	2 139,00	1,42	-9,25	2 338,39	2 062,00	1 920,00	-6,89	-17,89		
Šviežia arba atšaldyta kiauliena (¹⁾ , išskyrus skerdenas ir skerdenų puses, kumpius, mentes ir jų dalis su kaulais)	10.11.12.90.00	2 337,81	2 272,00	2 261,00	-0,48	-3,29	2 341,00	2 350,00	2 197,00	-6,51	-6,15		
Užšaldyta kiauliena: kumpiai, mentės ir jų dalys su kaulais	10.11.32.50.00	2 547,50	2 166,00	2 153,00	-0,60	-15,49	-	2 849,00	2 459,00	-13,69	-		
Užšaldyta kiauliena (išskyrus skerdenas ir skerdenų puses, kumpius, mentes ir jų dalis su kaulais)	10.11.32.90.00	1 654,60	1 588,00	1 465,00	-7,75	-11,46	1 606,81	965,00	945,00	-2,07	-41,19		
Šviežios arba atšaldytos ėriukų arba avių skerdenos, skerdenų pusės ir gabalai	10.11.13.00.00	5 313,08	4 784,00	5 211,00	8,93	-1,92	5 099,92	-	-	-	-		
Švieži arba atšaldyti galvijienos, kiaulienos, avienos, ožkienos, arkliesos ir kitų arklinių šeimoms atstovų valgomieji mėsos subproduktai	10.11.20.00.00	776,76	540,00	473,00	-12,41	-39,11	1 470,69	1 519,00	1 245,00	-18,04	-15,35		
Kiaulienos kumpiai, mentės ir jų dalys, su kaulais, sūdyti, užpilti sūrymu, džiovinti arba rūkyti	10.13.11.20.00	3 960,55	4 216,00	4 330,00	2,70	9,33	5 147,71	4 259,00	3 974,00	-6,69	-22,80		
Sūdyta, užpilta sūrymu, džiovinta arba rūkyta kiauliena ²⁾	10.13.11.80.00	3 836,89	3 972,00	3 841,00	-3,30	0,11	4 924,99	4 913,00	4 966,00	1,08	0,83		
Sūdyta, užpilta sūrymu, džiovinta arba rūkyta galvijiena	10.13.12.00.00	5 865,67	8 953,00	7 283,00	-18,65	24,16	-	26 157,00	26 704,00	2,09	-		
Dešros ir panašūs produktai iš kepenų ir daugiausia iš kepenų pagaminti maisto produktai ³⁾	10.13.14.30.00	2 143,48	2 361,00	2 099,00	-11,10	-2,08	2 270,04	2 571,00	2 549,00	-0,86	12,29		
Dešros ir panašūs produktai iš mėsos, mėsos subproduktų arba kraujo ir daugiausia iš šių produktų pagaminti maisto produktai ⁴⁾	10.13.14.60.00	2 530,12	2 591,00	2 559,00	-1,24	1,14	2 685,36	2 568,00	2 360,00	-8,10	-12,12		
Kita paruošta arba konservuota kiauliena, jos subproduktai ir mišiniai, įskaitant mišinius ⁵⁾	10.13.15.75.00	2 223,70	2 236,00	2 248,00	0,54	1,09	1 513,84	2 569,00	2 607,00	1,48	72,21		
Paruošta arba konservuota galvijiena arba jos subproduktai ⁵⁾	10.13.15.85.00	1 690,22	2 082,00	2 282,00	9,61	35,01	6 723,82	7 182,00	-	-	-		

* gamintojų kainos apskaičiuotos svertiniu būdu, be PVM; ** lyginant 2015 m. gegužės mėn. su 2015 m. balandžio mėn.; *** lyginant 2015 m. gegužės mėn. su 2014 m. gegužės mėn.; **** patikslinti duomenys

¹⁾ įskaitant šviežią mėsa, užpiltą druska kaip laikinuoju konservantu

²⁾ įskaitant bekonų šoninę, trijų ketvirčių šoninę arba vidurines dalis, priekines nuokartas, nugarines ir jų dalis, išskyrus kumpius, mentes ir jų dalis, su kaulais, papildves ir jų dalis

³⁾ (išskyrus paruoštus valgius ir patiekalus)

⁴⁾ (išskyrus iš kepenų pagamintas dešras, paruoštus valgius ir patiekalus)

⁵⁾ išskyrus dešras ir panašius produktus, homogenizuotus produktus, iš kepenų pagamintus maisto produktus, paruoštus valgius ir patiekalus

Šaltinis: ŽŪIKVC (ŽŪMPRIS)

Kiaulienos, jautienos ir avienos rinkos sektoriaus informaciją parengė J. Žukauskaitė, R. Patašienė, R. Kaušikienė, V. Žičiūtė ir J. Vitkienė, tel.: (8 37) 39 78 06, 39 78 04

**Paukštienos ir kiaušinių rinka****Kai kurių paukštienos gaminių gamyba Lietuvos įmonėse, t**

Gaminio pavadinimas	PGPK kodas	Pagaminta			Pokytis, %	
		2014	2015		mėnesio*	metų**
		birželis	gegužė	birželis		
Švieži arba atšaldyti nesukapoti viščiukai	10.12.10.10.00	7 583,74	7 444,39	6 959,16	-6,52	-8,24
Švieži arba atšaldyti nesukapoti kalakutai	10.12.10.20.00	377,90	349,33	409,73	17,29	8,42
Švieži arba atšaldyti viščiukų gabalai	10.12.10.50.00	3 126,13	3 981,22	3 703,34	-6,98	18,46
Švieži arba atšaldyti kalakutų gabalai	10.12.10.60.00	265,78	265,08	467,92	76,52	76,06
Užšaldyti nesukapoti viščiukai	10.12.20.13.00	787,64	704,30	655,29	-6,96	-16,80
Užšaldyti nesukapoti kalakutai	10.12.20.15.00	12,55	11,18	39,65	254,63	215,85
Užšaldyti viščiukų gabalai	10.12.20.53.00	2 024,64	1 694,44	1 801,80	6,34	-11,01
Užšaldyti kalakutų gabalai	10.12.20.55.00	34,78	46,72	40,71	-12,85	17,06
Užšaldyti naminių paukščių kepenys	10.12.20.80.00	25,18	32,43	16,76	-48,30	-33,43
Naminių paukščių taukai	10.12.30.00.00	1,34	4,05	1,54	-62,01	14,60
Švieži arba atšaldyti naminių paukščių valgomieji mėsos subproduktai (išskyrus žąsų ir ančių riebiąsias kepenis)	10.12.40.20.00	551,28	688,76	615,65	-10,61	11,68
Užšaldyti naminių paukščių mėsos subproduktai (išskyrus kepenis)	10.12.40.50.00	506,01	444,98	481,07	8,11	-4,93
Kiti gaminiai arba konservai iš kalakutienos	10.13.15.25.00	207,88	196,03	180,98	-7,68	-12,94
Kiti gaminiai arba konservai iš paukštienos	10.13.15.35.00	2 062,69	2 083,04	2 180,52	4,68	5,71

* lyginant 2015 m. birželio mėn. su gegužės mėn.; ** lyginant 2015 m. birželio mėn. su 2014 m. birželio mėn. Šaltinis: ŽŪIKVC (ŽŪMPRIŠ)

Lietuvos įmonėse pagamintų kiaušinių pardavimas vidaus rinkoje, tūkst. vnt.

Kokybės klasės (pagal svorį)		2014	2015			Pokytis, %	
		birželis	balandis***	gegužė	birželis	mėnesio*	metų**
Kiaušiniai su lukštu		37 179,82	41 384,01	46 165,29	45 059,95	-2,39	21,19
Vištų kiaušiniai su lukštu		36 970,78	41 107,77	45 941,97	44 886,91	-2,30	21,41
A klasė		20 677,81	18 695,17	24 427,60	26 007,92	6,47	25,78
	XL	1 314,21	1 148,45	1 281,07	1 186,72	-7,36	-9,70
	L	8 578,12	7 478,76	8 566,01	9 534,43	11,31	11,15
	M	9 648,61	9 259,99	13 998,52	14 416,88	2,99	49,42
	S	1 136,87	807,98	582,01	869,89	49,46	-23,48
B klasė		2 289,48	2 588,22	4 495,11	1 444,83	-67,86	-36,89

* lyginant 2015 m. birželio mėn. su gegužės mėn.; ** lyginant 2015 m. birželio mėn. su 2014 m. birželio mėn. Šaltinis: ŽŪIKVC (ŽŪMPRIŠ)

*** patikslinti duomenys

Lietuvos įmonėse pagamintų kiaušinių eksportas, tūkst. vnt.

Kokybės klasės (pagal svorį)		2014	2015			Pokytis, %	
		birželis	balandis	gegužė	birželis	mėnesio*	metų**
Vištų kiaušiniai su lukštu		12 058,05	9 030,07	13 106,83	7 948,86	-39,35	-34,08
A klasė		11 750,97	9 026,11	12 901,27	7 872,54	-38,98	-33,01
	XL	38,08	27,12	22,98	39,40	71,45	3,47
	L	3 575,84	2 063,84	5 663,56	2 447,68	-56,78	-31,55
	M	8 053,97	6 566,67	6 725,49	5 026,54	-25,26	-37,59
	S	83,08	368,48	489,24	358,92	-26,64	332,02
B klasė		302,40	-	198,72	69,12	-65,22	-77,14

* lyginant 2015 m. birželio mėn. su gegužės mėn.; ** lyginant 2015 m. birželio mėn. su 2014 m. birželio mėn. Šaltinis: ŽŪIKVC (ŽŪMPRIŠ)

Viščiukų broilerių skerdenų pardavimo vidutinės didmeninės kainos Lietuvos įmonėse, EUR/100 kg (be PVM)

Pavadinimas	2014	2015				Pokytis, %	
	29 sav. (07 14–20)	26 sav. (06 22–28)	27 sav. (06 29–07 05)	28 sav. (07 06–12)	29 sav. (07 13–19)	savaitės*	metų**
Išdarinėta skerdenėlė (A klasė, 65 %)	147,91	153,93	152,34	151,13	154,14	1,99	4,21

* lyginant 2015 m. 29 savaitę su 28 savaitę; ** lyginant 2015 m. 29 savaitę su 2014 m. 29 savaitę

Šaltinis: ŽŪIKVC (ŽŪMPRIŠ)

Pastaba. Vidutinės kainos skaičiuojamos svertiniu būdu

Viščiukų broilerių skerdenų pardavimo vidutinės didmeninės kainos Lenkijoje, EUR/100 kg (be PVM)

Pavadinimas	2014	2015				Pokytis, %	
	28 sav. (07 07–13)	25 sav. (06 15–21)	26*** sav. (06 22–28)	27 sav. (06 29–07 05)	28 sav. (07 06–12)	savaitės*	metų**
Išdarinėta skerdenėlė (A klasė, 65 %)	141,82	141,89	140,14	129,36	127,97	-1,07	-9,77

* lyginant 2015 m. 28 savaitę su 27 savaitę; ** lyginant 2015 m. 28 savaitę su 2014 m. 28 savaitę

Šaltinis: EK

*** patikslinti duomenys



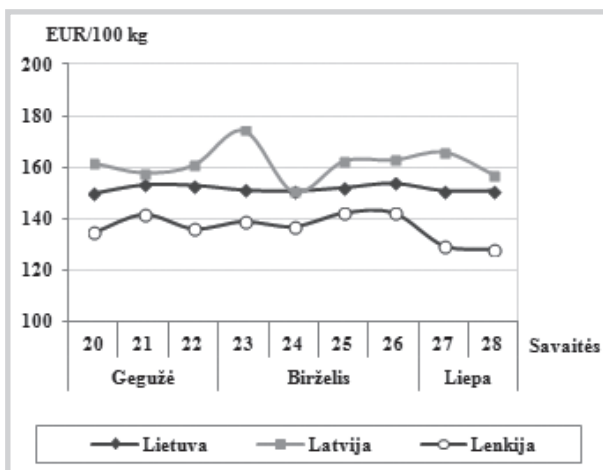
Lietuvos įmonėse pagamintų paukštienos gaminių pardavimas, t

Gaminio pavadinimas	PGPK kodas	Parduota					
		Lietuvos rinkoje			kitose ES šalyse		
		2015		pokytis, %*	2015		pokytis, %*
		gegužė	birželis		gegužė	birželis	
Švieži arba atšaldyti nesukapoti viščiukai	10.12.10.10.00	535,28	637,35	19,07	58,26	64,48	10,67
Švieži arba atšaldyti nesukapoti kalakutai	10.12.10.20.00	1,49	1,69	13,32	-	-	-
Švieži arba atšaldyti viščių gabalai	10.12.10.50.00	2 564,91	2 342,45	-8,67	1 492,18	1 214,35	-18,62
Švieži arba atšaldyti kalakutų gabalai	10.12.10.60.00	106,02	105,20	-0,77	42,71	55,37	29,64
Užšaldyti nesukapoti viščiukai	10.12.20.13.00	56,33	52,66	-6,51	72,89	91,84	26,00
Užšaldyti nesukapoti kalakutai	10.12.20.15.00	0,10	0,04	-56,07	5,95	5,63	-5,41
Užšaldytos nesukapotos žąsys, antys arba patarškos	10.12.20.17.00	0,09	0,03	-67,64	-	-	-
Užšaldyti viščių gabalai	10.12.20.53.00	1 132,79	1 152,49	1,74	902,98	1 057,42	17,10
Užšaldyti kalakutų gabalai	10.12.20.55.00	15,92	41,32	159,50	26,25	21,06	-19,79
Užšaldytos naminių paukščių kepenys	10.12.20.80.00	11,60	16,11	38,82	7,23	28,58	295,23
Naminių paukščių taukai	10.12.30.00.00	0,06	0,15	139,34	-	-	-
Švieži arba atšaldyti naminių paukščių valgomieji mėsos subproduktai (išskyrus žąsus ir ančių riebiąsias kepenis)	10.12.40.20.00	509,53	436,44	-14,35	56,23	58,99	4,90
Užšaldyti naminių paukščių mėsos subproduktai (išskyrus kepenis)	10.12.40.50.00	207,02	226,63	9,47	102,85	115,43	12,23
Kiti gaminiai arba konservai iš kalakutienos	10.13.15.25.00	104,82	92,51	-11,75	48,40	41,15	-14,98
Kiti gaminiai arba konservai iš paukštienos	10.13.15.35.00	1 382,46	1 502,21	8,66	758,87	591,36	-22,07

* lyginant 2015 m. birželio mėn. su gegužės mėn.

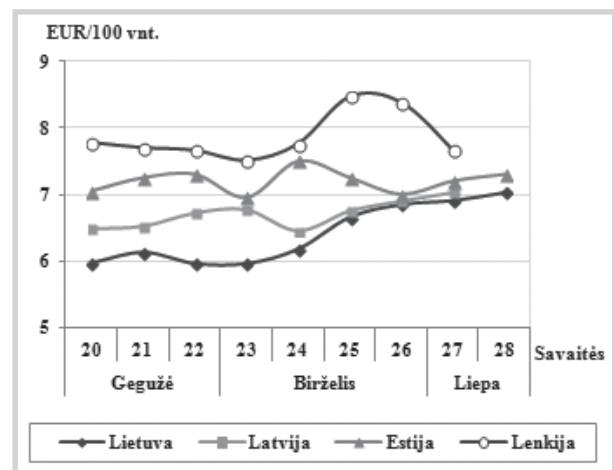
Šaltinis: ŽŪIKVC (ŽŪMPRIIS)

Vištienos skerdenų vidutinės didmeninės pardavimo kainos (be PVM) Lietuvoje, Latvijoje ir Lenkijoje 2015 m. gegužės–liepos mėn.



Šaltiniai: ŽŪIKVC (ŽŪMPRIIS), LVAEI ir EK

Šviežių supakuotų kiaušinių* vidutinės didmeninės pardavimo kainos (be PVM) Lietuvoje, Latvijoje, Estijoje ir Lenkijoje** 2015 m. gegužės–liepos mėn.



* vidutinės L ir M kategorijų svertinės kainos

** kainos (EUR) pateiktos pagal atitinkamos datos ECB valiutos kursą

Šaltiniai: ŽŪIKVC (ŽŪMPRIIS), EKI, LVAEI ir ZSRIR

Šviežių supakuotų kiaušinių pardavimo vidutinės didmeninės kainos Lietuvos įmonėse, EUR/100 vnt. (be PVM)

Kokybės klasės (pagal svorį)	2014		2015			Pokytis, %	
	29 sav. (07 14–20)	26 sav. (06 22–28)	27 sav. (06 29–07 05)	28 sav. (07 06–12)	29 sav. (07 13–19)	savaitės*	metų**
A klasė							
L (nuo 63 g iki 73 g)	6,81	7,10	7,15	7,57	6,94	-8,32	1,91
M (nuo 53 g iki 63 g)	6,72	6,63	6,70	6,54	6,76	3,36	0,60
Vidutinė (L–M)	6,76	6,85	6,91	7,03	6,84	-2,70	1,18

* lyginant 2015 m. 29 savaitę su 28 savaitę; ** lyginant 2015 m. 29 savaitę su 2014 m. 29 savaitę

Šaltinis: ŽŪIKVC (ŽŪMPRIIS)

Pastaba. Vidutinės kainos skaičiuojamos svertiniu būdu

Šviežių supakuotų kiaušinių pardavimo vidutinės didmeninės kainos* Lenkijoje, EUR/100 vnt. (be PVM)

Kokybės klasės (pagal svorį)	2014		2015			Pokytis, %	
	28 sav. (07 07–13)	25 sav. (06 15–21)	26 sav. (06 22–28)	27 sav. (06 29–07 05)	28 sav. (07 06–12)	savaitės**	metų***
A klasė							
L (nuo 63 g iki 73 g)	9,67	9,01	9,02	8,35	9,35	11,98	-3,34
M (nuo 53 g iki 63 g)	8,11	7,93	7,75	6,99	8,35	19,46	2,97
Vidutinė (L–M)	8,89	8,47	8,39	7,67	8,85	15,38	-0,46

* kainos (EUR) pateiktos pagal atitinkamos datos ECB valiutos kursą

Šaltinis: ZSRIR

** lyginant 2015 m. 28 savaitę su 27 savaitę; *** lyginant 2015 m. 28 savaitę su 2014 m. 28 savaitę


Vidutinės didmeninės vištienos skerdenų (A klasės, 65 %) kainos Europos Sąjungos valstybėse, EUR/100 kg (be PVM)

Valstybė	Data	2015					Pokytis, %	
	2014 28 sav. (07 07–13)	25 sav. (06 15–21)	26 sav. (06 22–28)	27 sav. (06 29–07 05)	28 sav. (07 06–12)	savaitės*	metų**	
Lietuva	147,44	152,31	153,93	152,34	151,13	-0,79	2,50	
Latvija	176,21	162,49	162,89	166,00	157,07	-5,38	-10,86	
Estija	-	-	
Belgija	185,00	186,00	186,00	178,00	178,00	0,00	-3,78	
Bulgarija	158,29	158,16	137,28	150,31	152,42	1,41	-3,71	
Čekija	182,91	182,69	182,61	182,59	183,70	0,61	0,43	
Danija	251,19	255,77	255,72	236,04	236,00	-0,02	-6,05	
Vokietija	268,00	262,00	262,00	262,00	262,00	0,00	-2,24	
Graikija	199,17	198,00	198,33	198,67	198,33	-0,17	-0,42	
Ispanija	172,66	175,55	177,73	179,13	180,10	0,54	4,31	
Prancūzija	220,00	225,00	225,00	225,00	225,00	0,00	2,27	
Kroatija	189,62	184,42	185,56	183,72	187,93	2,29	-0,89	
Airija	180,00	180,00	180,00	180,00	180,00	0,00	0,00	
Italija	239,00	225,00	222,50	222,50	217,50	-2,25	-9,00	
Kipras	258,28	255,04	255,04	254,99	254,99	0,00	-1,27	
Vengrija	159,18	155,60	151,99	153,03	146,64	-4,18	-7,88	
Malta	221,25	218,75	218,75	218,75	218,75	0,00	-1,13	
Olandija	211,00	196,00	196,00	201,00	201,00	0,00	-4,74	
Austrija	197,14	184,70	184,35	186,25	183,55	-1,45	-6,89	
Lenkija	141,82	141,89	140,14	129,36	127,97	-1,07	-9,77	
Portugalija	147,00	158,00	155,00	153,00	158,00	3,27	7,48	
Rumunija	175,49	149,17	149,67	151,89	151,89	0,00	-13,45	
Slovėnija	197,96	204,68	165,96	198,24	193,80	-2,24	-2,10	
Slovakija	178,77	181,34	155,82	187,67	155,45	-17,17	-13,04	
Suomija	266,26	263,83	262,23	263,71	260,57	-1,19	-2,14	
Švedija	252,66	265,46	259,45	249,07	249,07	0,00	-1,42	
Jungtinė Karalystė	164,00	174,13	189,09	189,75	188,60	-0,60	15,00	
ES vidutinė kaina	194,16	192,76	193,86	193,00	191,99	-0,52	-1,12	

Vidutinės didmeninės šviežių supakuotų kiaušinių (L ir M kat.) kainos Europos Sąjungos valstybėse, EUR/100 kg (be PVM)

Valstybė	Data	2015					Pokytis, %	
	2014 28 sav. (07 07–13)	25 sav. (06 15–21)	26 sav. (06 22–28)	27 sav. (06 29–07 05)	28 sav. (07 06–12)	savaitės*	metų**	
Lietuva	107,43	107,14	109,39	110,26	112,00	1,58	4,25	
Latvija	117,94	105,98	108,75	112,11	114,86	2,45	-2,61	
Estija	123,09	116,49	111,85	111,85	114,98	2,80	-6,59	
Belgija	104,06	119,85	123,43	126,92	124,30	-2,06	19,45	
Bulgarija	107,47	99,03	106,09	114,13	113,64	-0,43	5,74	
Čekija	92,53	96,19	97,73	102,39	104,10	1,67	12,50	
Danija	171,66	171,59	171,55	171,57	171,54	-0,02	-0,07	
Vokietija	108,99	131,32	130,13	129,44	124,65	-3,70	14,37	
Graikija	156,80	116,49	111,85	111,85	114,98	2,80	-26,67	
Ispanija	108,06	160,00	160,00	160,00	160,00	0,00	48,07	
Prancūzija	108,31	113,05	116,62	119,49	116,06	-2,87	7,16	
Kroatija	159,24	124,35	128,87	128,39	127,84	-0,43	-19,72	
Airija	143,80	157,43	167,42	158,63	162,75	2,60	13,18	
Italija	203,57	138,89	138,89	138,89	138,89	0,00	-31,77	
Kipras	177,32	169,44	174,21	172,22	174,60	1,38	-1,53	
Vengrija	115,76	117,17	119,03	121,92	122,43	0,41	5,76	
Malta	147,75	142,04	142,04	142,04	142,04	0,00	-3,86	
Olandija	105,00	122,00	125,00	129,00	126,00	-2,33	20,00	
Austrija	168,62	156,70	156,20	157,31	156,29	-0,65	-7,31	
Lenkija	124,40	141,58	140,16	131,22	148,80	13,40	19,61	
Portugalija	119,05	136,24	136,24	136,24	134,92	-0,97	13,33	
Rumunija	90,03	84,73	85,01	93,37	93,37	0,00	3,71	
Slovėnija	140,64	139,44	139,18	139,53	138,02	-1,08	-1,86	
Slovakija	101,28	97,18	101,34	103,35	101,81	-1,49	0,52	
Suomija	144,18	155,80	153,58	151,49	156,45	3,27	8,51	
Švedija	194,68	204,74	209,94	204,85	204,85	0,00	5,23	
Jungtinė Karalystė	141,11	148,59	150,83	151,36	150,44	-0,60	6,61	
ES vidutinė kaina	126,81	132,33	134,54	134,89	135,21	0,24	6,62	

* lyginant 2015 m. 28 savaitę su 27 savaitę; ** lyginant 2015 m. 28 savaitę su 2014 m. 28 savaitę; ... – nėra duomenų

Šaltinis: EK

Paukštienos ir kiaušinių rinkos sektoriaus informaciją parengė G. Žiziūnaitė ir D. Špokaitė, tel. (8 37) 39 78 02



Pieno ir pieno gaminių rinka

Šių metų I pusmetį Lietuvoje iš šalies pieno gamintojų buvo supirktas daugiau žalio pieno, o parduotas kiekis į kitas ES valstybes beveik nepasikeitė. ŽŪIKVC (ŽŪMPRIS) duomenimis, 2015 m. I pusmetį Lietuvos pieno supirkėjai iš šalies pieno gamintojų supirko 667,47 tūkst. t žalio natūralaus riebumo pieno, t.y. 1,24 proc. daugiau nei prieš metus tuo pačiu laikotarpiu, tačiau vidutinė minėto pieno supirkimo kaina sumažėjo 30,74 proc. (iki 221,95 EUR/t (be PVM)). Analizuojamu laikotarpiu, palyginti su 2014 m. I pusmečiu, iš ūkininkų ir šeimos ūkių žalio natūralaus riebumo pieno buvo supirktas beveik tiek pat (iš viso 489,03 tūkst. t), tačiau vidutinė supirkimo kaina sumažėjo 30,49 proc. (iki 206,34 EUR/t (be PVM)). Iš žemės ūkio bendrovių ir įmonių Lietuvos pieno supirkėjai supirko 178,44 tūkst. t žalio natūralaus riebumo pieno – apie 5,75 proc. daugiau nei 2014 m. I pusmetį, bet vidutinė supirkimo kaina sumažėjo 31,96 proc. (iki 264,75 EUR/t (be PVM)).

Šių metų I pusmetį Lietuvos pieno supirkėjai iš kitų ES valstybių supirko 166,10 tūkst. t žalio natūralaus riebumo pieno, t. y. 27,89 proc. mažiau nei prieš metus atitinkamu laikotarpiu, o vidutinė pieno supirkimo kaina iš kitų ES šalių sudarė 232,56 EUR/t (be PVM) ir buvo 37,08 proc. mažesnė nei 2014 m. I pusmetį. Didžioji dalis (apie 71 proc.) žalio pieno buvo supirktas iš Latvijos, o likusi dalis – iš Estijos. Analizuojamu laikotarpiu, palyginti su praėjusių metų I pusmečiu, žalio natūralaus riebumo pieno supirkimas iš Latvijos sumažėjo 8,99 proc. (iki 117,38 tūkst. t), o iš Estijos – 50,97 proc. (iki 48,72 tūkst. t). Iš Latvijos minėtas pienas buvo perkamas vidutiniškai po 230,06 EUR/t (be PVM) arba 35,11 proc. pigiau nei 2014 m. I pusmetį, iš Estijos – 38,58 proc. pigiau (vidutiniškai po 238,59 EUR/t (be PVM)).

Šių metų I pusmetį Lietuvos pieno supirkėjai į kitas ES valstybes pardavė 47,36 tūkst. t žalio natūralaus riebumo pieno ir tai tik 0,36 proc. mažiau nei 2014 m. tuo pačiu laikotarpiu. Vidutinė minėto pieno pardavimo kaina buvo 32,24 proc. mažesnė ir sudarė 255,88 EUR/t (be PVM). Didžioji dalis (apie 98 proc.) žalio pieno buvo parduota į Lenkiją. Analizuojamu laikotarpiu žalio natūralaus riebumo pieno pardavimas į Lenkiją, palyginti su 2014 m. I pusmečiu, išaugo 2,44 proc. (iki 46,45 tūkst. t), o pardavimo į šią šalį kaina sumažėjo 32,58 proc. (iki 255,38 EUR/t (be PVM)).

2015 m. I pusmetį Lietuvos pieno perdirbimo įmonės perdirbo 777,06 tūkst. t žalio natūralaus riebumo pieno, t.y. 7,71 proc. mažiau nei 2014 m. I pusmetį.

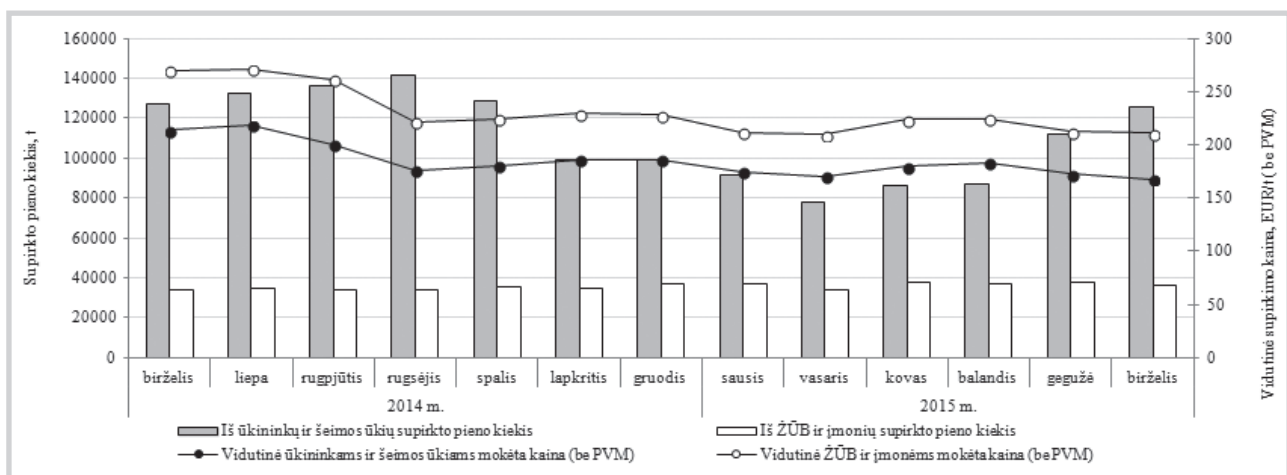
Šiais metais Lietuvoje žalio natūralaus riebumo pieno supirkimo kainoms kovo–balandžio mėn. vidutiniškai padidėjus iki 232 EUR/t (be PVM), gegužės–birželio mėn. jos mažėjo: birželio mėn. žalio natūralaus riebumo pieno kaina sudarė 207,13 EUR/t (be PVM) ir buvo apie 3,64 proc. mažesnė nei gegužės mėn. LR žemės ūkio ministerijos (toliau – ŽŪM) duomenimis, pieno gamintojams, parduodantiems daugiau kaip 40 t pieno per mėnesį, penkios didžiausios Lietuvos pieno perdirbimo įmonės šių metų birželio mėn. už žalią natūralaus riebumo pieną vidutiniškai mokėjo po 256 EUR/t (be PVM). Palyginti su šių metų gegužės mėn., ši supirkimo kaina sumažėjo 4,3 proc., o palyginti su 2014 m. birželio mėn. – buvo 18 proc. mažesnė.

ŽŪM duomenimis, šių metų liepos mėn. vidutinė žalio natūralaus riebumo pieno supirkimo kaina Lietuvoje turėtų sudaryti apie 201 EUR/t (be PVM).

Europos Komisijos pateiktos ES valstybių prognozuojamos žalio natūralaus riebumo pieno

tęsinys 24 psl.

Pieno* supirkimas Lietuvoje iš gamintojų 2014 06–2015 06



* įskaitomojo svorio (riebumas – 3,4 %, baltymingumas – 3 %).

Šaltinis: ŽŪIKVC (ŽŪMPRIS)


Pasaulinės kai kurių pieno gaminių kainos, EUR/kg¹⁾

Gaminių pavadinimas		Vidutinė kaina ¹⁾					pokytis, %	
		JAV CME, FOB						
		2014	2015					
		28 sav. (07 07–11)	25 sav. (06 15–19)	26 sav. (06 22–26)	27 sav. (06 29–07 03)	28 sav. (07 06–10)	savaitės ²⁾	metų ³⁾
Sviestas, AA	CME	3,86	3,71	3,73	3,82	3,73	-2,36	-3,37
Sūris <i>Cheddar</i> , luitais		3,18	3,33	3,26	3,22	3,29	2,17	3,46
LPM, Centrinis ir Rytų regionas, FOB		2,97	1,84	1,84	1,84	1,74	-5,43	-41,41
NPM, Nacionalinis vid., FOB		3,32	2,35	2,43	2,47	2,48	0,40	-25,30
Išrūgų milteliai, Centrinis regionas, FOB		1,07	0,72	0,71	0,72	0,68	-5,56	-36,45
		Vakarų Europoje, eksportui, FOB						
		2014	2015					
		26–27 sav. (06 23–07 04)	25–26 sav. (06 15–26)	27–28 sav. (06 29–07 10)		2 savaitės ⁴⁾	metų ⁵⁾	
Sviestas, 82 %rieb.		3,50	2,99	2,98		-0,33	-14,86	
LPM		2,83	1,77	1,75		-1,13	-38,16	
NPM		3,27	2,27	2,21		-2,64	-32,42	
Lydytas sviestas		4,22	3,62	3,58		-1,10	-15,17	
Išrūgų milteliai		0,99	0,83	0,81		-2,41	-18,18	
		Okeanijos valstybės, eksportui, FOB						
		2014	2015					
		26–27 sav. (06 23–07 04)	25–26 sav. (06 15–26)	27–28 sav. (06 29–07 10)		2 savaitės ⁴⁾	metų ⁵⁾	
Sviestas, 82 %rieb.		2,71	2,64	2,63		-0,38	-2,95	
LPM		2,86	1,82	1,75		-3,85	-38,81	
NPM		2,72	2,06	1,93		-6,31	-29,04	
Sūris <i>Cheddar</i>		3,34	2,99	2,91		-2,68	-12,87	

LPM – nugriebto pieno milteliai; NPM – nenugriebto pieno milteliai.

Šaltinis: USDA

¹⁾ kainos užsienio valstybėse (EUR) pateiktos pagal atitinkamos datos ECB valiutų kursą.

²⁾ lyginant dvi paskutiniąsias savaites;

³⁾ lyginant 2015 m. ir 2014 m. atitinkamų laikotarpių duomenis;

⁴⁾ lyginant 2015 m. 27–28 savaites su 25–26 savaitėmis;

⁵⁾ lyginant 2015 m. 27–28 savaites su 2014 m. 26–27 savaitėmis

Kai kurių pieno gaminių kainos Latvijoje, Estijoje ir Lenkijoje, EUR/mat. vnt.¹⁾

Valstybė, gaminys	Mat. vnt.	2014	2015		Pokytis, %		
		birželis	balandis	gegužė	birželis	mėnesio ²⁾	metų ³⁾
Latvija							
<i>Tilsit</i> sūriai	kg	3,22	3,53	3,46	3,46	0,00	7,45
Estija							
Nugriebto pieno milteliai	kg	2,67	•	1,71	1,74	1,75	-34,83
Geriamasis pienas (2,5 %rieb., išfasuotas į plėvelės fasuotes)	l	0,45	0,36	0,35	0,32	-8,57	-28,89
Geriamasis pienas (2,5 %rieb., išfasuotas į tetrapako fasuotes)	l	...	0,47	0,46	0,45	-2,17	-
Geriamasis pienas (3,5 %rieb., išfasuotas į plėvelės fasuotes)	l	0,54	0,47	0,45	0,44	-2,22	-18,52
Geriamasis pienas (3,5 %rieb., išfasuotas į tetrapako fasuotes)	l	...	0,53	0,52	0,48	-7,69	-
Sviestas (82 %rieb., 25 kg luitais)	kg	3,41	3,24	3,07	2,96	-3,58	-13,20
Sviestas (>80 %rieb., išfasuotas po 150–250 g fasuotes)	kg	4,33	4,07	3,85	3,78	-1,82	-12,70
<i>Edam</i> sūriai	kg	3,65	2,64	2,66	2,66	0,00	-27,12
<i>Gouda</i> sūriai	kg	3,25	2,98	2,74	3,52	28,47	8,31
<i>Tilsit</i> sūriai	kg	3,86	2,53	2,68	2,70	0,75	-30,05
Varškės sūriai (4 %rieb.)	kg	2,57	2,48	2,43	2,48	2,06	-3,50
Lenkija*							
Sviestas (82 %rieb., luitais)	kg	3,35	...	2,83	2,77	-1,92	-17,29
Sviestas (82 %rieb., fasuotas)	kg	3,74	...	3,26	3,15	-3,38	-15,59
Nenugriebto pieno milteliai	kg	3,39	...	2,38	2,34	-1,88	-31,13
Nugriebto pieno milteliai	kg	2,75	...	1,82	1,78	-2,21	-35,38
Išrūgų milteliai	kg	0,87	...	0,82	0,79	-4,53	-9,18
<i>Edam</i> sūriai	kg	3,29	...	2,61	2,56	-2,03	-22,26
<i>Emmentaler</i> sūriai	kg	3,85	...	3,30	3,23	-2,08	-16,07
<i>Mozzarella</i> sūriai	kg	3,80	...	3,17	3,00	-5,39	-20,98

* kainos užsienio valstybėse (EUR) pateiktos pagal atitinkamos datos ECB valiutų kursą;

Šaltiniai: EKI, AMI, LVAEI

¹⁾ gamintojų vidutinės (svertinės) kainos, be PVM;

²⁾ lyginant 2015 m. birželio mėn. su gegužės mėn.;

³⁾ lyginant 2015 m. birželio mėn. su 2014 m. birželio mėn.;

• – konfidencialūs duomenys; ... – duomenų nėra.



Žalio natūralaus riebumo pieno supirkimo kainos ES valstybėse, EUR/100 kg (be PVM)

Valstybė	2014	2015			Pokytis, %	
	gegužė	kovas	balandis	gegužė	mėnesio ¹⁾	metų ²⁾
Belgija	38,01	28,49	28,21	27,89	-1,13	-26,62
Bulgarija	34,89	30,67	28,49	26,62	-6,56	-23,70
Čekija	34,11	29,55	28,90	27,57	-4,60	-19,17
Danija	41,00	31,23	32,82	31,36	-4,45	-23,51
Vokietija	38,87	30,79	30,85	29,83	-3,31	-23,26
Estija	36,75	25,12	24,93	24,43	-2,01	-33,52
Graikija	37,10	30,11	30,79	28,75	-6,63	-22,51
Ispanija	42,73	42,28	41,28	41,79	1,24	-2,20
Prancūzija	35,44	31,36	30,10	29,31	-2,63	-17,30
Airija	33,89	30,33	29,93	29,64	-0,97	-12,54
Kroatija	36,31	34,01	33,27	32,92	-1,05	-9,34
Italija	41,21	35,46	34,79	34,75	-0,11	-15,68
Kipras	55,86	56,65	56,65	55,47	-2,08	-0,70
Latvija	31,76	22,36	22,74	22,41	-1,45	-29,44
Lietuva	27,74	23,27	23,22	21,50	-7,41	-22,49
Liuksemburgas	38,75	29,95	30,06	29,52	-1,80	-23,82
Vengrija	34,43	28,75	27,66	25,68	-7,16	-25,41
Malta	46,21	45,40	44,44	43,93	-1,15	-4,93
Olandija	42,00	34,00	33,25	32,00	-3,76	-23,81
Austrija	39,57	34,81	33,81	33,17	-1,89	-16,17
Lenkija	32,94	29,57	29,35	28,23	-3,82	-14,30
Portugalija	34,65	31,31	32,49	29,00	-10,74	-16,31
Rumunija	29,87	27,28	26,99	25,00	-7,37	-16,30
Slovėnija	35,61	28,89	28,52	28,00	-1,82	-21,37
Slovakija	34,47	29,41	29,08	27,89	-4,09	-19,09
Suomija	43,35	37,18	37,09	36,92	-0,46	-14,83
Švedija	40,37	31,35	31,30	32,33	3,29	-19,92
Jungtinė Karalystė	38,40	33,51	33,04	32,36	-2,06	-15,73
Vidutinė ES-15	38,21	31,98	31,74	30,98	-2,39	-18,93
Vidutinė ES	37,53	31,56	31,30	30,48	-2,62	-18,78

Pastabos: 1. 2014 m.: 5 mėn. – 4,04 % riebumo, 3,22 % baltymingumo, 2015 m.: 3 mėn. – 4,23 % riebumo, 3,22 % baltymingumo; 4 mėn. – 4,21 % riebumo, 3,18 % baltymingumo; 5 mėn. – 4,07 % riebumo, 3,22 % baltymingumo. 2. Duomenų apie žalio pieno riebumą ir baltymingumą ES valstybėse Europos Komisija neskelbia.

¹⁾ lyginant 2015 m. gegužės mėn. su balandžio mėn.; ²⁾ lyginant 2015 m. gegužės mėn. su 2014 m. gegužės mėn.

Šaltiniai: ŽŪIKVC (ŽŪMPRIS) ir EK

Žalio pieno eksportas iš Lietuvos į kitas ES šalis 2014–2015 m.

Žalio pieno eksportas į kitas ES šalis	Matavimo vnt.	2014	2015		Pokytis, %		
		birželis	balandis	gegužė	birželis	mėnesio ¹⁾	metų ²⁾
Natūralaus riebumo pienas							
Vidutinė eksporto kaina ³⁾ į kitas ES šalis	EUR/t	301,82	257,80	210,97	225,00	6,65	-25,45
Vidutinis riebumas ⁴⁾	%	3,96	4,12	4,04	3,99	-1,24	0,76
Vidutinis baltymingumas ⁵⁾	%	3,20	3,05	3,08	3,22	4,55	0,63
Bendras eksportuotas kiekis į kitas ES šalis	t	10 562,72	6 038,45	5 062,20	8 052,29	59,07	-23,77
Iš to skaičiaus:							
į Lenkiją	kiekis	t	8 872,72	6 038,45	● 7 674,87	-	-13,50
	vidutinė kaina ³⁾	EUR/t	295,72	257,80	● 219,14	-	-25,90
	vidutinis riebumas ⁴⁾	%	3,94	4,12	● 3,99	-	1,27
	vidutinis baltymingumas ⁵⁾	%	3,18	3,05	● 3,22	-	1,26
Įskaitomojo svorio pienas ⁶⁾							
Bendras eksportuotas kiekis į kitas ES šalis	t	12 181,54	6 892,95	5 747,01	9 370,93	63,06	-23,07
Vidutinė eksporto kaina ³⁾ į kitas ES šalis	EUR/t	261,71	225,84	185,83	193,34	4,04	-26,12

¹⁾ lyginant 2015 m. birželio mėn. su gegužės mėn.;

²⁾ lyginant 2015 m. birželio mėn. su 2014 m. birželio mėn.;

³⁾ svertinė, be PVM; ⁴⁾ ir ⁵⁾ svertinis;

⁶⁾ įskaitomojo svorio pienas (riebumas – 3,4 %, baltymingumas – 3,0 %), perskaičiuotas remiantis metodika, patvirtinta Lietuvos Respublikos žemės ir miškų ūkio ministerijos 1998 m. vasario 12 d. įsakymu Nr. 67.

● – konfidencialūs duomenys.

Duomenys pateikti remiantis Pieno supirkimo ir pardavimo mėnesio ataskaita PS-2.

Šaltinis: ŽŪIKVC (ŽŪMPRIS)


Žalio pieno supirkimas iš Lietuvos pieno gamintojų 2014–2015 m.

Pieno supirkimas pagal tiekėjus	Supirkto pieno kiekis, t				Pokytis, %		Vidutinė kaina, EUR/t ¹⁾				Pokytis, %	
	2014		2015		mėnesio ²⁾	metų ³⁾	2014		2015		mėnesio ²⁾	metų ³⁾
	birželis	balandis	gegužė	birželis			birželis	balandis	gegužė	birželis		
Žalio natūralaus riebumo pienas												
Iš ūkininkų ir šeimos ūkių, netaikant nuoskaitų	107 585,89	71 478,09**	90 742,68	103 391,75	13,94	-3,90	247,70	216,14**	203,40	196,20	-3,54	-20,79
Iš žemės ūkio bendrovių ir įmonių, netaikant nuoskaitų	28 879,57	29 784,08**	30 628,29	30 112,88	-1,68	4,27	318,55	277,54**	258,17	251,95	-2,41	-20,91
Supirkta iš viso netaikant nuoskaitų	136 465,46	101 262,17**	121 370,97	133 504,63	10,00	-2,17	262,69	234,2**	217,22	208,78	-3,89	-20,52
Supirkta iš viso taikant nuoskaitas	2 843,31	2 843,12	5 641,40	5 131,96	-9,03	80,49	199,24	162,55	166,33	164,17	-1,30	-17,60
Bendras kiekis	139 308,77	104 105,29**	127 012,37	138 636,59	9,15	-0,48						
Vidutinė kaina¹⁾							261,400	232,24**	214,96	207,13	-3,64	-20,76
Iskaitomojo svorio pienas⁴⁾												
Iš ūkininkų ir šeimos ūkių	127 382,70	87 091,75**	111 786,79	125 812,44	12,55	-1,23	213,57	182,46**	172,40	167,61	-2,78	-21,52
Iš žemės ūkio bendrovių ir įmonių	34 112,40	3 6937,25**	37 866,21	36 186,08	-4,44	6,08	270,01	224,35**	212,07	210,78	-0,61	-21,94
Bendras kiekis	161 495,10	124 029,00**	149 653,00	161 998,52	8,25	0,31						
Vidutinė kaina¹⁾							225,488	194,94**	182,44	177,26	-2,84	-21,39

Pastaba. Žalio natūralaus riebumo pienas, supirkamas Lietuvoje: 2014 m. 6 mėn.: 3,98 % riebumo, 3,21 % baltymingumo; 2015 m. 4 mėn.: 4,21 % riebumo, 3,18 % baltymingumo, 5 mėn.: 4,07 % riebumo, 3,22 % baltymingumo, 6 mėn.: 3,98 % riebumo, 3,25 % baltymingumo

¹⁾ Vidutinė svartinė Lietuvos pieno gamintojams mokėta kaina (be PVM);

²⁾ lyginant 2015 m. birželio mėn. su gegužės mėn.;

³⁾ lyginant 2015 m. birželio mėn. su 2014 m. birželio mėn.;

⁴⁾ perskaičiuotas į 3,4 % riebumo ir 3,0 % baltymingumo pieną.

** patikslinti duomenys.

Duomenys pateikti remiantis Pieno supirkimo ir pardavimo mėnesio ataskaita PS-2.

Šaltinis: ŽŪIKVC (ŽŪMPRIS)

Žalio pieno importas į Lietuvą iš kitų ES šalių 2014–2015 m.

Žalio pieno importas iš kitų ES šalių	Matavimo vnt.	2014		2015		Pokytis, %		
		birželis	balandis	gegužė	birželis	mėnesio ¹⁾	metų ²⁾	
Natūralaus riebumo pienas								
Vidutinė importo kaina ³⁾ iš kitų ES šalių	EUR/t	323,50	240,51	234,23	218,11	-6,88	-32,58	
Vidutinis riebumas ⁴⁾	%	3,83	3,99	3,94	3,89	-1,27	1,57	
Vidutinis baltymingumas ⁵⁾	%	3,25	3,24	3,26	3,29	0,92	1,23	
Bendras importuotas kiekis iš kitų ES šalių	t	44 083,50	28 384,99	30 545,78	32 224,26	5,49	-26,90	
Iš to skaičiaus:								
iš Latvijos	kiekis	t	26 249,51	20 021,74	22 219,36	24 521,19	10,36	-6,58
	vidutinė kaina ³⁾	EUR/t	309,58	237,76	230,95	215,25	-6,80	-30,47
	vidutinis riebumas ⁴⁾	%	3,90	4,03	4,00	3,95	-1,25	1,28
	vidutinis baltymingumas ⁵⁾	%	3,24	3,21	3,25	3,29	1,23	1,54
iš Estijos	kiekis	t	17 833,99	8 363,25	8 326,42	7 703,07	-7,49	-56,81
	vidutinė kaina ³⁾	EUR/t	343,99	247,09	242,98	227,19	-6,50	-33,95
	vidutinis riebumas ⁴⁾	%	3,73	3,89	3,78	3,71	-1,85	-0,54
	vidutinis baltymingumas ⁵⁾	%	3,28	3,32	3,30	3,27	-0,91	-0,30
Iskaitomojo svorio pienas⁶⁾								
Bendras importuotas kiekis iš kitų ES šalių	t	50 375,56	33 184,89	35 602,33	37 529,98	5,41	-25,50	
Vidutinė importo kaina³⁾ iš kitų ES šalių	EUR/t	283,09	205,72	200,96	187,27	-6,81	-33,85	

¹⁾ lyginant 2015 m. birželio mėn. su gegužės mėn.;

²⁾ lyginant 2015 m. birželio mėn. su 2014 m. birželio mėn.;

³⁾ svartinė, be PVM; ⁴⁾ ir ⁵⁾ svartinis;

⁶⁾ įskaitomojo svorio pienas (riebumas – 3,4 %, baltymingumas – 3,0 %), perskaičiuotas remiantis metodika, patvirtinta Lietuvos Respublikos žemės ir miškų ūkio ministerijos 1998 m. vasario 12 d. įsakymu Nr. 67.

Duomenys pateikti remiantis Pieno supirkimo ir pardavimo mėnesio ataskaita PS-2.

Šaltinis: ŽŪIKVC (ŽŪMPRIS)

Kai kurių pieno gaminių vidutinės savaitinės kainos (gamintojų) ES valstybėse, EUR/kg¹⁾ (be PVM)

Gaminytis	2014	2015				Pokytiis, %		
	28 sav. (07 07–13)	25 sav. (06 15–21)	26 sav. (06 22–28)	27 sav. (06 29–07 05)	28 sav. (07 06–12)	savaitės ²⁾	metų ³⁾	
Sviestas (82 %rieb.)	Lietuva (luitais)	3,67	3,32	3,47	3,36	3,28	-2,38	-10,63
	Lietuva (fasuotas)	4,21	3,87**	3,84	3,83	3,82	-0,26	-9,26
	Latvija (luitais)	3,24	3,36	2,56	2,57	...	-	-
	Estija (luitais)	3,98	2,87	2,96	3,23	3,64	12,69	-8,54
	Estija (fasuotas)	4,51	3,89	3,99	3,95	4,01	1,52	-11,09
	Vokietija (fasuotas)	3,45	2,84	2,84	2,84	2,84	0,00	-17,68
	Vokietija (luitais)	3,55	3,00	3,00	2,99	2,92	-2,34	-17,75
	Prancūzija (I rūšis)	3,60	3,00	3,00	3,00	3,00	0,00	-16,67
	Belgija (firminis)	3,49	2,96	2,95	2,92	2,90	-0,68	-16,91
	Italija (firminis)	3,45	3,00	3,00	3,00	3,00	0,00	-13,04
	Jungtinė Karalystė (luitais)	3,14	...	2,92	-	-
	Jungtinė Karalystė (fasuotas)	3,86	...	3,71	-	-
	Airija (fasuotas)	3,72	...	3,57	-	-
	Olandija (luitais)	3,52	2,98	2,98	2,94	2,86	-2,72	-18,75
	Slovakija (luitais)	4,37	3,99	4,05	3,53	4,00	13,31	-8,47
	Slovakija (fasuotas po 200-250 g)	4,52	3,94	4,25	4,17	4,18	0,24	-7,52
	Čekija (luitais)	3,42	3,14	3,12	3,10	3,00	-3,23	-12,28
	Čekija (fasuotas)	3,83	3,53	3,50	3,45	3,73	8,12	-2,61
	Lenkija (luitais)	3,46	2,78	2,78	2,81	2,79	-0,71	-19,36
	Lenkija (fasuotas)	3,76	3,15	3,15	3,15	3,11	-1,27	-17,29
Nugriebto pieno milteliai	Lietuva	2,29	1,73	•	•	1,78	-	-22,27
	Latvija	2,74	1,69	1,77	3,23	...	-	-
	Vokietija (fasuoti po 25 kg)	2,93	1,79	1,78	1,78	1,74	-2,25	-40,61
	Prancūzija	2,93	1,77	1,77	1,72	1,72	0,00	-41,30
	Belgija	2,91	1,81	1,80	1,76	1,74	-1,14	-40,21
	Olandija	2,84	1,73	1,73	1,72	1,70	-1,16	-40,14
	Jungtinė Karalystė	1,86	...	1,79	-	-
	Čekija	2,69	2,08	1,93	1,99	1,90	-4,52	-29,37
Lenkija	2,78	1,80	1,81	1,78	1,69	-5,06	-39,21	
Nenugriebto pieno milteliai	Latvija	3,47	-	-
	Vokietija (fasuoti po 25 kg)	3,24	2,42	2,33	2,30	2,29	-0,43	-29,32
	Prancūzija	3,23	2,35	2,35	2,31	2,31	0,00	-28,48
	Belgija	3,30	2,48	2,44	2,41	2,39	-0,83	-27,58
	Olandija	3,12	2,30	2,27	2,22	2,12	-4,50	-32,05
Lenkija	3,35	2,40	2,27	2,27	2,26	-0,44	-32,54	
Išrūgų milteliai	Vokietija	1,05	0,93	0,84	0,81	0,76	-6,17	-27,62
	Olandija	0,93	0,61	0,59	0,59	0,57	-3,39	-38,71
	Jungtinė Karalystė	0,88	...	0,84	-	-
	Čekija	1,01	0,80	0,82	0,75	0,77	2,67	-23,76
	Lenkija	0,89	0,78	0,76	0,77	0,76	-1,30	-14,61
Sūriai	Lietuva							
	Gouda	3,34	3,37**	3,04**	3,27	3,35	2,45	0,30
	Tilsit	4,02	3,79**	3,68**	3,78	3,57	-5,56	-11,19
	Kietieji ilgai brandinti	4,26	3,91	4,74**	4,26	4,50	5,63	5,63
	Estija							
	Edam	3,56	2,75	2,64	2,62	2,72	3,82	-23,60
	Gouda	3,40	4,08	•	5,60	2,65	-52,68	-22,06
	Tilsit	3,83	•	2,68	...	2,70	-	-29,50
	Varškės	2,57	2,40	2,57	2,40	2,40	0,00	-6,61
	Latvija							
	Edam	4,48	4,57	4,57	3,70	...	-	-
	Cheddar	2,90	2,55	2,55	2,45	...	-	-
	Vokietija							
	Emmentaler, 45 % s. m. (fasuotas po 2–6 kg)	4,48	3,98	3,98	3,98	3,93	-1,26	-12,28
	Italija							
	Parmigiano	8,10	7,55	7,55	7,55	7,55	0,00	-6,79
	Grana Padano	7,78	7,43	7,43	7,43	7,43	0,00	-4,50
Provolone	5,98	5,88	5,88	5,88	5,88	0,00	-1,67	
Provolone Cremona	5,70	5,60	5,60	5,60	5,60	0,00	-1,75	
Gorgonzola	5,50	5,50	5,50	5,50	5,50	0,00	0,00	
Italico	5,38	5,30	5,30	5,30	5,30	0,00	-1,49	
Taleggio	5,35	5,35	5,35	5,35	5,35	0,00	0,00	

lentelės tęsinys 24 psl.



23 psl. lentelės tęsinys

Sūriai	Belgija (<i>Cheddar</i>)	3,50	2,85	2,83	2,80	2,78	-0,71	-20,57
	Jungtinė Karalystė (<i>Cheddar</i>)	3,37	...	3,33	-	-
	Airija (<i>Cheddar</i>)	3,30	...	3,26	-	-
	Slovakija (<i>Edam</i>)	4,56	4,25	4,18	3,85	4,06	5,45	-10,96
	Čekija							
	<i>Edamer</i> , 45 % s. m.	4,06	3,20	3,09	3,20	3,13	-2,19	-22,91
	<i>Edamer</i> , 30 % s. m.	3,43	2,69	2,85	2,89	2,86	-1,04	-16,62
	<i>Emmentaler</i> , 45 % s. m.	...	5,08	5,04	-	-
	Lenkija							
	<i>Edam</i>	3,27	2,54	2,55	2,49	2,50	0,40	-23,55
	<i>Gouda</i>	3,25	2,55	2,58	2,49	2,54	2,01	-21,85
	<i>Cheddar</i>	3,15	2,60	2,54	2,59	2,59	0,00	-17,78
	<i>Emmentaler</i>	3,91	3,24	3,15	3,22	3,29	2,17	-15,86
	<i>Mozzarella</i>	3,78	2,97	2,94	3,00	3,01	0,33	-20,37
<i>Feta</i>	2,44	2,43	2,35	2,38	2,39	0,42	-2,05	
Pelėsiniai	4,78	4,39	4,31	4,34	4,29	-1,15	-10,25	

1) kainos užsienio valstybėse (EUR) pateiktos pagal atitinkamos datos ECB valiutų kursą;

2) lyginant 2015 m. 28 savaitę su 27 savaitę;

3) lyginant 2015 m. 28 savaitę su 2014 m. 28 savaitę;

... – nėra duomenų; ● – konfidencialūs duomenys; ** – patikslinti duomenys.

Lietuvos duomenys pateikti remiantis Pieno gaminių pardavimo savaitės ataskaita PS-5.

Šaltiniai: ŽŪIKVC (ŽŪMPRIŠ), AMI, LVAEI, EKI, ZSRIR

Kai kurių Lietuvos įmonėse pagamintų pieno gaminių vidutinės savaitinės pardavimo kainos¹⁾, EUR/kg

Gaminio pavadinimas	Gaminio kodas pagal Tarybos direktyvą 96/16/EB	Lietuvos rinkoje						Kitų ES valstybių ir trečiųjų šalių rinkose						
		2014		2015		pokytis, %		2014		2015		pokytis, %		
		29 sav. (07 14–20)	27 sav. (06 29–07 05)	28 sav. (07 06–12)	29 sav. (07 13–19)	savaitės ²⁾	metų ³⁾	29 sav. (07 14–20)	27 sav. (06 29–07 05)	28 sav. (07 06–12)	29 sav. (07 13–19)	savaitės ²⁾	metų ³⁾	
Sviestas, 82 % riebumo	lulいたais	23111+23112	3,92	3,36	3,28	3,39	3,35	-13,52	3,61	3,35	3,18	●	-	-
	fasuotas	23113	4,44	3,98	3,84	3,97	3,39	-10,59	4,01	3,32	3,63	3,61	-0,55	-9,98
Nugriebto pieno milteliai	224		2,71	●	●	1,76	-	-35,06	2,80	●	●	●	-	-
Sūriai														
<i>Gouda</i>	24231		3,90	3,32	3,42	3,45	0,88	-11,54	3,28	2,93	3,09	2,64	-14,56	-19,51
<i>Tilsit</i>	24232		4,31	3,92	3,82	3,88	1,57	-9,98	4,20	3,45	3,12	3,31	6,09	-21,19
Kietieji ilgai brandinti	2424		8,59	7,09	7,13	6,78	-4,91	-21,07	4,31	3,90	4,25	4,08	-4,00	-5,34

1) svertinės, gamintojų, be PVM;

2) lyginant 2015 m. 29 savaitę su 28 savaitę;

3) lyginant 2015 m. 29 savaitę su 2014 m. 29 savaitę;

● – konfidencialūs duomenys.

Šaltinis: ŽŪIKVC (ŽŪMPRIŠ)

supirkimo kainos rodo, kad 2015 m. birželio mėn. Latvijoje minėto pieno supirkimo kaina turėtų sudaryti 21,87 EUR/100 kg (be PVM), Estijoje – 25,00 EUR/100 kg (be PVM), o Lenkijoje – 27,31 EUR/100 kg (be PVM).

2015 m. gegužės mėn. JAV padidėjo žalio pieno, sūrių, sviesto gamyba ir atsargos. Šių metų gegužės mėn., palyginti su 2014 m. gegužės mėn., JAV žalio pieno gamyba padidėjo 1,4 proc. (iki 8 323,42 tūkst. t), o sūrių (įskaitant šviežius sūrius) buvo pagaminta 1,6 proc. daugiau (iš viso 488,90 tūkst. t). Šių metų gegužės mėn. pabaigoje JAV sūrių atsargų buvo sukaupta 503,28 tūkst. t, t. y. 4,1 proc. daugiau nei 2014 m. gegužės mėn. pabaigoje.

2015 m. gegužės mėn. JAV sviesto buvo

pagaminta 76,87 tūkst. t ir tai 1,9 proc. daugiau nei 2014 m. gegužės mėn. Analizuojamu laikotarpiu JAV sukauptė 119,86 tūkst. t sviesto atsargų, t. y. 13,7 proc. daugiau nei 2014 m. tuo pačiu laikotarpiu.

2015 m. gegužės mėn., palyginti su 2014 m. gegužės mėn., nugriebto pieno miltelių (toliau – LPM), sausų išrūgų ir laktozės gamyba sumažėjo atitinkamai 3,0 proc. (iki 97,45 tūkst. t), 3,0 proc. (iki 36,29 tūkst. t) ir 10,2 proc. (iki 40,32 tūkst. t).

Prognozuojama, kad 2015 m., palyginti su 2014 m., JAV žalio pieno gamyba turėtų padidėti apie 3,0 proc. (iki 96,25 mln. t), sviesto – apie 8,3 proc. (iki 900 tūkst. t), sūrių gamyba – išlikti nepakitusi (5,16 mln. t), o LPM gamyba – sumažėti apie 4,2 proc. (iki 995 tūkst. t).

Šaltiniai: ŽŪIKVC (ŽŪMPRIŠ), ŽŪM, EK ir USDA

Pieno ir pieno gaminių rinkos sektoriaus informaciją parengė P. Račinskas, I. Tiškevičienė, E. Malinauskytė, R. Jagintavičiūtė ir S. Žibutis, tel.: (8 37) 39 72 80, 39 78 08



Per 2015–2016 metų apskaitos laikotarpio tris mėnesius (nuo 2015 m. balandžio 1 d. iki 2015 m. liepos 1 d.) patvirtintoms pieno supirkimo įmonėms buvo parduota 369,289 tūkst. t pieno, kurio vidutinis riebumas – 4,1 proc. Perskaičiavus į nacionalinį nustatytąjį pieno riebumą 3,99 proc.

tai sudarė 374,894 tūkst. t. Lyginant su 2014–2015 metų duomenimis tuo pačiu laikotarpiu, pieno pardavimas 2015–2016 apskaitos laikotarpio metais padidėjo 0,72 proc., t. y. 2,673 tūkst. tonų.

Šaltinis: ŽŪIKVC (PAIS – Pieno apskaitos informacinė sistema)

Pieno gamintojų skaičius (vnt.), karvių skaičius (vnt.) bei parduotas pienas (t) per 2015–2016 apskaitos metų tris mėnesius (2015 07 01)

Savivaldybės	Gamintojų, tiekusių pieną, skaičius	Parduotas pienas su natūraliu riebumu	Karvių skaičius
Alytaus apsk.			
Alytaus r. sav.	1 496	8 985	6 839
Druskininkų sav.	86	263	239
Lazdijų r. sav.	1 055	5 842	4 709
Varėnos r. sav.	211	1 179	1 007
Iš viso	2 848	16 269	12 794
Klaipėdos apsk.			
Klaipėdos r. sav.	228	4 822	3 681
Kretingos r. sav.	319	4 830	3 576
Skuodo r. sav.	975	14 754	10 824
Šilutės r. sav.	1 269	14 101	11 777
Iš viso	2 791	38 507	29 858
Marijampolės apsk.			
Kalvarijos sav.	482	5 766	4 157
Kazlų Rūdos sav.	198	2 335	1 783
Marijampolės r.	601	11 183	6 947
Vilkaviškio r. sav.	1 457	10 196	8 403
Šakių r. sav.	860	19 546	11 279
Iš viso	3 598	49 026	32 569
Panevėžio apsk.			
Biržų r. sav.	926	9 628	7 824
Kupiškio r. sav.	761	6 559	5 541
Panevėžio r. sav.	329	14 283	8 821
Pasvalio r. sav.	482	14 651	8 736
Rokiškio r. sav.	549	4 963	4 100
Iš viso	3 047	50 084	35 022
Šiaulių apsk.			
Akmenės r. sav.	82	2 714	1 641
Joniškio r. sav.	162	4 318	3 211
Kelmės r. sav.	1 652	14 088	11 859
Pakruojo r. sav.	169	10 536	6 375
Radviliškio r. sav.	644	12 212	8 449
Šiaulių m. sav.	0	0	0
Šiaulių r. sav.	321	7 907	5 584
Iš viso	3 030	51 775	37 119
Tauragės apsk.			
Jurbarko r. sav.	1 090	11 175	8 637
Pagėgių sav.	512	9 942	7 478
Tauragės r. sav.	1 207	12 394	9 825
Šilalės r. sav.	2 004	21 904	16 712
Iš viso	4 813	55 415	42 652

Savivaldybės	Gamintojų, tiekusių pieną, skaičius	Parduotas pienas su natūraliu riebumu	Karvių skaičius
Telšių apsk.			
Mažeikių r. sav.	453	6 067	5 091
Plungės r. sav.	676	11 065	8 248
Rietavo sav.	341	4 331	3 295
Telšių r. sav.	953	13 019	9 701
Iš viso	2 423	34 482	26 335
Utenos apsk.			
Anykščių r. sav.	641	6 657	5 269
Ignalinos r. sav.	145	1 330	1 322
Molėtų r. sav.	517	2 856	2 510
Utenos r. sav.	421	4 720	3 695
Zarasų r. sav.	275	1 705	1 557
Iš viso	1 999	17 268	14 353
Kauno apsk.			
Birštono sav.	54	208	198
Jonavos r. sav.	113	3 825	2 487
Kaišiadorių r. sav.	356	1 959	1 922
Kauno m. sav.	2	13	11
Kauno r. sav.	195	7 258	4 850
Kėdainių r. sav.	425	12 630	7 783
Prienų r. sav.	814	6 396	5 353
Raseinių r. sav.	1 320	13 703	10 830
Iš viso	3 279	45 992	33 434
Vilniaus apsk.			
Elektrėnų sav.	85	257	282
Trakų r. sav.	156	619	559
Ukmergės r. sav.	485	3 519	2 949
Vilniaus m. sav.	1	268	111
Vilniaus r. sav.	83	505	479
Šalčininkų r. sav.	600	2 965	2 473
Širvintų r. sav.	432	1 586	1 611
Švenčionių r. sav.	101	751	689
Iš viso	1 943	10 470	9 153
Bendras kiekis	29 771	369 288	273 289

Šaltinis: ŽŪIKVC (PAIS – Pieno apskaitos informacinė sistema)

Pieno ir pieno gaminių rinkos sektoriaus informaciją parengė R. Žostautienė ir E. Krasuckienė, tel.: (8 5) 264 8861, 264 8859



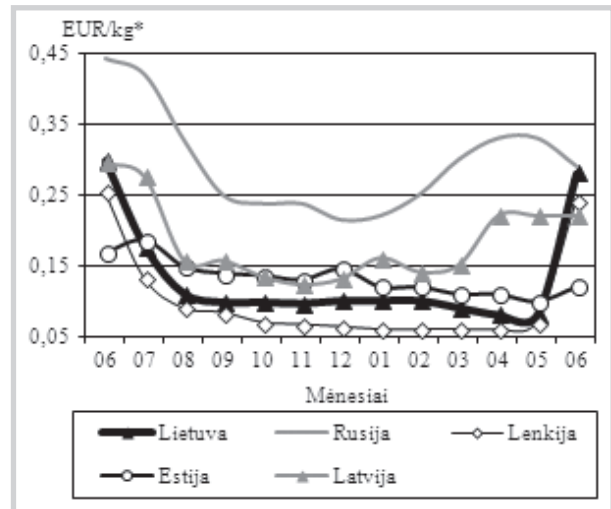
Bulvių, daržovių, vaisių ir uogų rinka

2015 m. birželio mėn. Lietuvoje bulvių ir daržovių buvo supirkta daugiau. Bulvių, skirtų šviežias vartoti, iš Lietuvos augintojų didmeninės ir mažmeninės prekybos ir kitose įmonėse 2015 m. birželio mėn., palyginti su 2014 m. atitinkamu laikotarpiu, supirkta 30,49 proc. daugiau – 2 041,412 t. Senojo derliaus bulvių supirkimas padidėjo net 67,90 proc. (iki 1 480,247 t), o šviežių bulvių buvo supirkta 17,81 proc. mažiau (561,165 t). Perdirbti skirtų bulvių supirkta 2,1 karto daugiau, t. y. 355,011 t.

Daržovių, skirtų šviežias vartoti, 2015 m. birželio mėn., palyginti su 2014 m. birželio mėn., supirkta 5,55 proc. daugiau – 3 320,439 t. **Burokėlių** buvo supirkta 2,38 karto daugiau (118,258 t), **agurkų** – 37,30 proc. daugiau (1 926,297 t), **pomidorų** – 2,79 proc. daugiau (385,939 t). Tačiau **kininių kopūstų** šiemet supirkta net 3,32 karto mažiau (30,367 t), o **baltagūžių kopūstų** – 37,52 proc. mažiau (629,802 t). Tam įtakos turėjo vėliau prasidėjęs šių daržovių derlius ir vis mažėjantys kininių kopūstų plotai.

Žalumyninės daržovės tampa vis populiareesnės, todėl birželio mėnesį jų supirkta daugiau: **lapinių petražolių** – 2,06 karto (3,205 t), **špinatų** – 41,27 proc. (6,576 t), **svogūnų laiškų** – 35,01 proc. (30,618 t), **salotų** – 11,62 proc. (165,684 t), **krapų**

Bulvių vidutinės kainos (augintojų) Lietuvoje ir kaimyninėse valstybėse 2014–2015 m.



* kainos užsienio valstybėse (EUR) pateiktos pagal atitinkamas datos ECB valiutų kursą

Šaltiniai: ŽŪIKVC (ŽŪMPRIS), ZSRIR, MCX, LVAEI, EKI

– 4,19 proc. (9,049 t).

Pievagrybių, skirtų šviežias vartoti, 2015 m. birželio mėn., palyginti su 2014 m. atitinkamu laikotarpiu, supirkta 1,56 proc. mažiau (145,493 t).

Perdirbimo įmonėse 2015 m. birželio mėn., palyginti su 2014 m. tuo pačiu laikotarpiu, **daržovių**

tęsinys 28 psl.

Bulvių ir daržovių vidutinės pardavimo kainos Lietuvos prekinuose ūkiuose ir šiltnamiuose, EUR/kg (be PVM)*

Produkcija	Data	2014		2015				Pokytis, %					
		29 sav. (07 14–20)		27 sav. (06 29–07 05)		28 sav. (07 06–12)		29 sav. (07 13–19)		savaitės**		metų***	
		min.	maks.	min.	maks.	min.	maks.	min.	maks.	min.	maks.	min.	maks.
Bulvės		0,09	0,23	0,15	0,38	0,12	0,30	0,12	0,30	0,00	0,00	33,33	30,43
Kopūstai		0,14	0,22	0,20	0,35	0,15	0,30	0,15	0,28	0,00	-6,67	7,14	27,27
Švieži burokėliai		0,17	0,29	0,13	0,28	0,28	0,40	0,27	0,42	-3,57	5,00	58,82	44,83
Svogūnai		0,26	0,29	-	-	0,50	0,55	0,40	0,50	-20,00	-9,09	53,85	72,41
Cukinija		0,35	0,52	-	-	0,60	0,70	0,40	0,50	-33,33	-28,57	14,29	-3,85
Svogūnų laiškai		1,45	2,90	1,40	1,50	1,40	1,50	1,50	2,00	7,14	33,33	3,45	-31,03
Salotos		0,87	2,03	0,80	1,80	0,80	1,80	0,50	1,80	-37,50	0,00	-42,53	-11,33
Salotos, vnt.		0,26	0,30	0,40	0,46	0,40	0,46	0,35	0,45	-12,50	-2,17	34,62	50,00
Aisbergo salotos		0,49	0,67	0,50	0,80	0,50	0,80	0,45	0,70	-10,00	-12,50	-8,16	4,48
Špinatai		1,16	1,62	1,50	1,90	1,50	1,90	1,60	2,00	6,67	5,26	37,93	23,46
Krapai		1,16	1,97	1,80	2,50	1,50	2,50	1,50	2,00	0,00	-20,00	29,31	1,52
Lapinės petražolės		1,01	1,62	1,00	2,00	1,00	2,00	1,50	2,00	50,00	0,00	48,51	23,46
Rukola		1,30	3,19	3,00	5,40	3,00	5,40	4,00	5,40	33,33	0,00	207,69	69,28
Prieskoninės žolelės, vnt.		0,70	0,72	0,75	0,80	0,75	0,80	0,75	0,80	0,00	0,00	7,14	11,11
Prieskoninės žolelės		-	-	5,00	8,50	5,00	8,50	5,00	9,00	0,00	5,88	-	-
Rabarbarai		0,87	1,74	1,00	1,75	1,00	1,75	1,00	1,75	0,00	0,00	14,94	0,57
Ilgi agurkai		-	-	0,50	0,70	0,45	0,50	0,60	0,80	33,33	60,00	-	-
Trumpi agurkai		0,41	0,64	0,45	0,70	0,40	0,70	0,60	0,80	50,00	14,29	46,34	25,00
Pomidorai		0,93	1,07	0,95	1,00	0,80	1,00	0,60	1,00	-25,00	0,00	-35,48	-6,54
Rauginti kopūstai		0,51	0,64	0,60	0,65	0,60	0,65	0,60	0,65	0,00	0,00	17,65	1,56

* bulvių ir daržovių kainų skirtumą lemia kokybė, prekinis paruošimas, pateikiamos produkcijos dydžiai, kiekiai ir veislės, transporto išlaidos

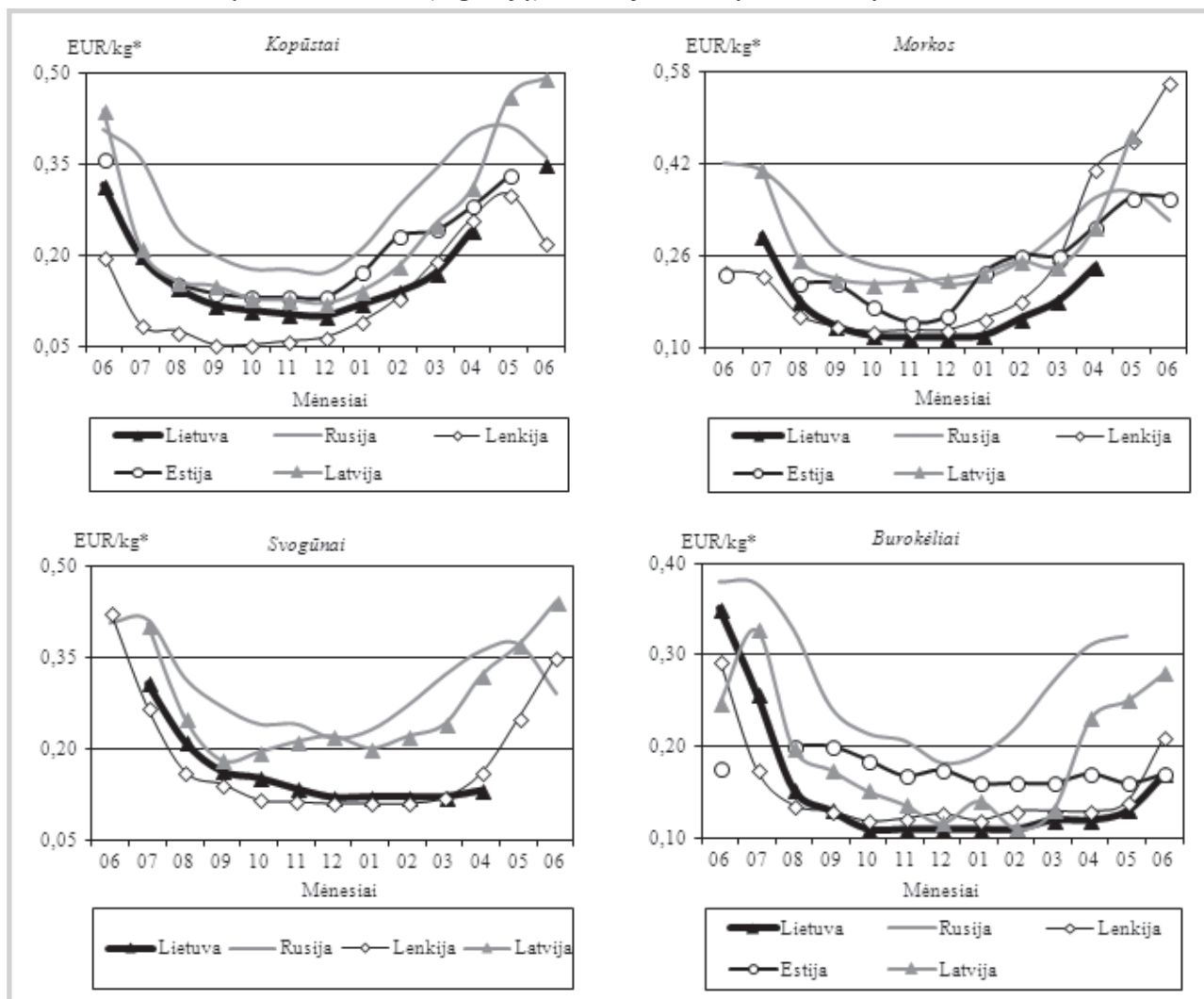
** lyginant 2015 m. 29 savaitę su 28 savaitę

*** lyginant 2015 m. 29 savaitę su 2014 m. 29 savaitę

Šaltinis: ŽŪIKVC (ŽŪMPRIS)



Daržovių vidutinės kainos (augintojų) Lietuvoje ir kaimyninėse valstybėse 2014–2015 m.



* kainos užsienio valstybėse (EUR) pateiktos pagal atitinkamos datos ECB valiutų kursą

Šaltiniai: ŽŪIKVC (ŽŪMPRIS), ZSRIR, MCX, LVAEI, EKI

Bulvių, daržovių ir pievagrybių supirkimo iš Lietuvos augintojų šviežiam vartojimui kainos, EUR/kg (be PVM)

Produkcija	Mažmeninės prekybos įmonėse			Didmeninės prekybos įmonėse			Kitose įmonėse			Vidutinė kaina visose įmonėse				Vidutinės kainos (visose įmonėse) pokytis, %	
	2015			2015			2015			2014		2015		mėnesio ¹⁾	metų ²⁾
	04	05	06	04	05	06	04	05	06	06	04	05	06		
Bulvės	0,08	0,10	0,14	0,09	0,09	0,13	0,11	0,10	0,13	0,22	0,09	0,10	0,13	30,00	-40,91
Šviežios bulvės	-	-	0,46	-	-	0,29	-	-	0,38	0,39	-	-	0,41	-	5,13
Baltagūžiai kopūstai	•	•	0,31	0,23	0,19	0,27	0,29	0,24	0,32	0,30	0,24	0,24	0,30	25,00	0,00
Kininiai kopūstai	-	-	-	-	0,42	0,35	-	-	-	0,38	-	0,42	0,35	-16,67	-7,89
Morkos	0,35	0,52	•	0,22	0,45	0,35	0,19	0,23	•	0,23	0,30	0,37	0,49	32,43	113,04
Burokėliai	0,12	0,14	0,21	0,11	0,13	0,15	0,13	0,14	0,16	0,34	0,12	0,13	0,17	30,77	-50,00
Agurkai	1,74	1,31	0,81	1,43	1,16	0,70	•	0,66	0,74	0,96	1,47	1,19	0,73	-38,66	-23,96
Pomidorai	•	•	•	-	•	0,98	-	•	•	1,11	•	1,56	1,01	-35,26	-9,01
Svogūnai	0,12	•	•	0,20	0,24	0,26	0,20	•	•	0,32	0,13	0,26	0,40	53,85	25,00
Svogūnų laiškai	3,78	3,70	3,63	2,46	2,10	1,59	2,65	2,16	1,26	3,31	3,51	3,34	3,08	-7,78	-6,95
Lapinės petražolės	•	•	6,25	-	1,52	1,58	-	-	•	7,17	•	7,13	4,51	-36,75	-37,10
Krapai	•	•	7,92	•	3,13	2,60	-	-	•	5,72	•	7,44	5,26	-29,30	-8,04
Salotos	1,86	1,51	1,22	2,66	1,54	0,90	-	•	0,77	0,93	2,40	1,53	0,96	-37,25	3,23
Špinatai	-	•	7,41	•	1,98	1,62	-	-	-	5,15	•	5,18	5,84	12,74	13,40
Pievagrybiai	1,51	1,46	1,47	1,34	1,33	1,31	1,18	1,20	1,13	1,40	1,47	1,43	1,44	0,70	2,86

¹⁾ lyginant 2015 m. birželio mėn. su gegužės mėn.

²⁾ lyginant 2015 m. birželio mėn. su 2014 m. birželio mėn.

• – konfidencialūs duomenys

Šaltinis: ŽŪIKVC (ŽŪMPRIS)



supirkimas padidėjo 42,94 proc. (iki 188,402 t). Tačiau tai vis tiek yra labai mažas kiekis, nes birželį daržovių, skirtų perdirbti, palyginti su kitais mėnesiais, yra superkama mažiausiai. Šiemet buvo supirkti nedideli kiekiai kopūstų, morkų, burokėlių, svogūnų, agurkų, salotų, špinatų, krapų, lapinių petražolių ir kt.

Lietuvos mažmeninėje prekyboje liepos pradžioje vyravo naujojo derliaus bulvės. Liepos mėn. viduryje bulvių kainos ūkiuose svyravo nuo 12,00 iki 30,00 EUR/100 kg. Mažmeninė nefasuotų bulvių kaina pardavimo vietose svyravo nuo 59,00

iki 78,00 EUR/100 kg, išskyrus akcines kainas prekybos tinklų parduotuvėse, kur vidutinė jų kaina buvo 53,00 EUR/100 kg. Palyginus bulvių kainas stacionariose ir mobiliose turgavietėse, kaimo vietovių parduotuvėse ir prekybos centruose, matyti, kad liepos mėn. pirmojoje pusėje pigiausios bulvės buvo kaimo vietovių parduotuvėse (59,00 EUR/100 kg), o brangiausios – prekybos centruose (78,00 EUR/100 kg). Stacionariose turgavietėse bulvių kaina buvo 70 EUR/100 kg, o mobiliose turgavietėse – 73 EUR/100 kg.

Šaltinis: ŽŪIKVC (ŽŪMPRIS)

Bulvių ir daržovių supirkimo iš Lietuvos augintojų perdirbimui kainos, EUR/kg (be PVM)

Produkcija	2014		2015		Pokytis, %	
	birželis	balandis	gegužė	birželis	mėnesio ¹⁾	metų ²⁾
Bulvės	0,16	0,08	0,09	0,11	22,22	-31,25
Baltagūžiai kopūstai	•	0,26	•	0,20	-	-
Morkos	•	0,15	0,19	0,21	10,53	-
Burokėliai	•	0,12	0,12	0,14	16,67	-
Krapai	•	-	•	1,48	-	-

¹⁾ lyginant 2015 m. birželio mėn. su gegužės mėn.

²⁾ lyginant 2015 m. birželio mėn. su 2014 m. birželio mėn.

• – konfidencialūs duomenys

Šaltinis: ŽŪIKVC (ŽŪMPRIS)

Bulvių, daržovių, vaisių ir uogų kainos* Lenkijos didmeninės prekybos bazėse 2015 07 13–2015 07 23, EUR/kg

Data	2015 07 13		2015 07 16		2015 07 20		2015 07 23		Pokytis,** %	
	min.	maks.	min.	maks.	min.	maks.	min.	maks.	min.	maks.
Daržovės, vaisiai, uogos										
Bulvės	0,10	0,13	0,10	0,13	0,10	0,13	0,10	0,13	0,00	0,00
Morkos	0,33	0,43	0,33	0,43	0,33	0,41	0,33	0,38	0,00	-7,32
Burokėliai	0,14	0,19	0,12	0,17	0,12	0,17	0,12	0,14	0,00	-17,65
Svogūnai	0,24	0,29	0,19	0,24	0,19	0,24	0,14	0,19	-26,32	-20,83
Raudonieji svogūnai	-	-	0,52	0,62	0,52	0,60	0,43	0,57	-17,31	-5,00
Baltagūžiai kopūstai	0,10	0,12	0,10	0,12	0,10	0,12	0,11	0,14	10,00	16,67
Raudongūžiai kopūstai	0,17	0,19	0,17	0,19	0,17	0,19	0,17	0,20	0,00	5,26
Kininiai kopūstai	0,26	0,33	0,26	0,33	0,26	0,33	0,31	0,41	19,23	24,24
Žiediniai kopūstai***	0,31	0,41	0,33	0,45	0,33	0,45	0,36	0,48	9,09	6,67
Brokoliai***	0,33	0,41	0,31	0,41	0,31	0,38	0,31	0,38	0,00	0,00
Baklažanai	0,72	0,76	0,67	0,79	0,64	0,79	0,64	0,79	0,00	0,00
Salierai	0,83	0,95	0,60	0,83	0,60	0,83	0,72	0,86	20,00	3,61
Šakninės petražolės	1,07	1,31	1,19	1,43	1,19	1,43	1,31	1,55	10,08	8,39
Porai	0,60	0,83	0,60	0,83	0,48	0,72	0,48	0,72	0,00	0,00
Trumpi agurkai	0,48	0,60	0,48	0,72	0,48	0,60	0,41	0,60	-14,58	0,00
Ilgai agurkai	0,48	0,60	0,48	0,67	0,52	0,62	0,57	0,67	9,62	8,06
Pomidorai (57–67 mm)	0,36	0,40	0,32	0,40	0,24	0,32	0,20	0,24	-16,67	-25,00
Pomidorai (67–82 mm)	0,36	0,44	0,32	0,44	0,28	0,36	0,20	0,28	-28,57	-22,22
Pomidorai (82–110 mm)	0,40	0,44	0,36	0,44	0,32	0,40	0,24	0,32	-25,00	-20,00
Balta paprika	0,67	0,76	0,67	0,72	0,62	0,72	0,62	0,72	0,00	0,00
Raudona paprika	-	-	1,34	1,38	1,19	1,31	1,19	1,31	0,00	0,00
Žalia paprika	0,57	0,64	0,57	0,64	0,57	0,62	0,57	0,62	0,00	0,00
Cukinija	0,24	0,29	0,24	0,29	0,24	0,29	0,21	0,26	-12,50	-10,34
Šparaginės pupelės	1,43	1,67	0,95	1,34	0,72	0,95	0,72	0,95	0,00	0,00
Gūžinės salotos***	0,17	0,21	0,17	0,21	0,17	0,21	0,17	0,21	0,00	0,00
Aisbergo salotos***	0,29	0,36	0,29	0,36	0,29	0,36	0,29	0,36	0,00	0,00
Garbanotos salotos***	0,29	0,36	0,29	0,36	0,29	0,36	0,29	0,36	0,00	0,00
Desertiniai obuoliai										
<i>Idared (70+ mm)</i>	0,36	0,41	0,36	0,41	0,36	0,41	0,36	0,41	0,00	0,00
Braškės (desertinės)	0,60	1,07	0,60	1,07	0,60	1,07	0,72	1,19	20,00	11,21

* 12–16 augintojų/prekybininkų vidutinė kaina įvairiuose Lenkijos regionuose, parduodant dideliais kiekiais

Šaltinis: Fresh-market

** lyginant 2015 07 23 su 2015 07 20

*** vnt. kaina

Bulvių, daržovių vaisių ir uogų sektoriaus informaciją parengė D. Reipienė, tel. (8 37) 39 74 49



Technikos rinka

2015 m. birželio mėnesį įregistruota daugiau javų kombainų. Traktorių, savaeigių ir žemės ūkio mašinų bei jų priekabų registro duomenimis, 2015 m. birželio mėnesį Lietuvoje iš viso buvo įregistruoti 382 traktoriai, 97 javų kombainai, 11 srutvežiai, 3 savaeigės žoliapjovės, 3 savaeigiai smulkintuvai ir 3 savaeigiai purkštuvai. Iš analizuojamu laikotarpiu įregistruotų traktorių 99,5 proc. sudarė ratiniai.

2015 m. birželio mėnesį Lietuvos žemdirbiai įregistravo 92 naujus traktorius. Tai sudaro 24,1 proc. visų analizuojamu laikotarpiu įregistruotų traktorių. Tarp įregistruotų naujų traktorių vikšrinių nebuvo. Didžiosios dalies (85,9 proc.) įregistruotų naujų ratinių traktorių galia buvo mažesnė kaip 100 AG. Nuo 100 iki 200 AG galios ratiniai traktoriai sudarė 12,8 proc. Didesnės kaip 200 AG galios traktorių įregistruota tik 1,3 proc. visų 2015 m. birželio mėnesį Lietuvos žemės ūkio subjektų įregistruotų naujų traktorių.

2015 m. birželio mėnesį net 23,9 proc. Lietuvos žemdirbių įregistruotų naujų ratinių traktorių buvo baltarusiški – 17 *Belarus* ir 4 *MTZ* nauji ratiniai traktoriai. 2015 m. birželio mėnesį Lietuvos žemės ūkio subjektai įregistravo 14 *Case IH* naujų ratinių traktorių. Tai sudaro 20,0 proc. visų vakarietišku arba 15,2 proc. visų analizuojamu laikotarpiu įregistruotų naujų traktorių. Kitų Lietuvos žemės ūkio subjektų įregistruotų naujų ratinių traktorių seka: *Valtra* ir *Zetor* (po 8 vnt. arba atitinkamai 11,4 proc. ir 8,7 proc.), *Deutz-Fahr* ir *John Deere* (po 7 vnt. arba atitinkamai 10,0 proc. ir 7,6 proc.) ir *Fendt* bei *New Holland* (po 6 vnt. arba atitinkamai 8,6 proc. ir 6,5 proc.).

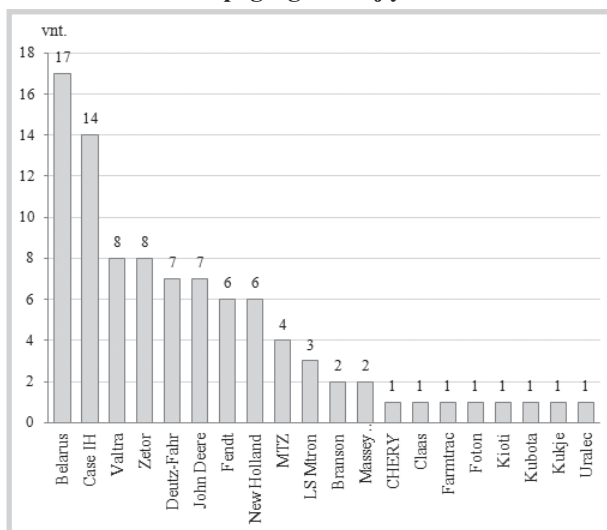
Remiantis traktorių, savaeigių ir žemės ūkio mašinų bei jų priekabų registro duomenimis, Lietuvos

žemdirbiai dažniau renkasi naudotus traktorius. Didesnė dalis 2015 m. birželio mėnesį įregistruotų naudotų traktorių buvo vakarietiški. *MTZ* markės naudotų ratinių traktorių analizuojamu laikotarpiu buvo įregistruota tik 35 vnt. arba 12,1 proc. visų įregistruotų naudotų ratinių traktorių, *VTZ* ir *VMTZ* – 23 vnt. arba 7,9 proc., *Belarus* – 17 vnt. arba 5,9 proc., *LTZ* ir *ChTZ* markės – tik po 1 vnt. arba 0,3 proc. Iš vakarietišku populiariausi buvo *Yanmar* (54 vnt. arba 18,6 proc.), *Kubota* (34 vnt. arba 11,7 proc.), ir *Iseki* (19 vnt. arba 6,6 proc.) naudoti ratiniai traktoriai.

Remiantis minėto registro duomenimis, 2015 m. birželio mėnesį ūkininkai ir žemės ūkio bendrovės iš viso įregistravo 97 javų kombainus. Iš jų 19 arba 19,6 proc. buvo nauji, o 78 arba 80,4 proc. – naudoti. Dauguma (92,8 proc.) analizuojamu laikotarpiu įregistruotų javų kombainų buvo vakarietiški. 2015 m. birželio mėnesį įregistruoti 3 nauji ir 28 naudoti arba 32 proc. visų įregistruotų javų kombainų kompanijos *Claas*, 4 nauji ir 12 naudotų arba 16,5 proc. – *John Deere*, 11 naudotų arba 11,3 proc. – *Dronningborg*, 6 naujus ir 1 naudotą arba 7,2 proc. – *Laverda* ir 3 nauji bei 3 naudoti arba 6,2 proc. – *Rostselmash* javų kombainai.

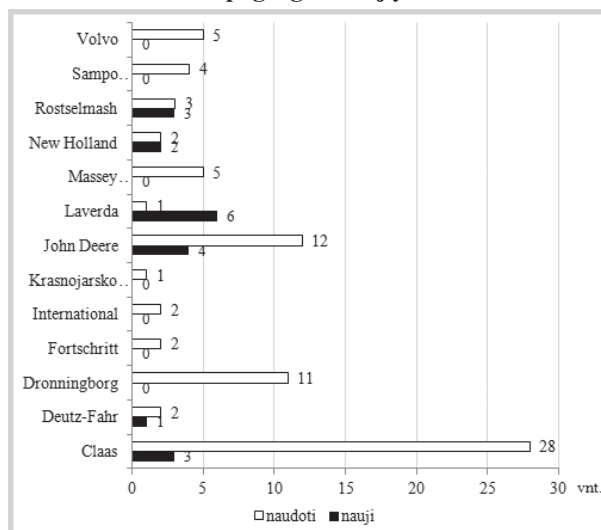
2015 m. birželio mėnesį Lietuvos žemdirbiai įregistravo 7 naujus (firmos *Joskin* – 2, *Laumetris* – 1, *Meprozet* – 2, *Pichon* – 1 ir *Pomot* – 1) ir 4 naudotus (firmos *Abbey* – 1, *MŽT* – 1, savos gamybos – 1, *XTS* – 1) srutvežius, 3 naudotas savaeigės žoliapjoves (firmos *Fortschritt* – 2, *Jacobsen* – 1), 1 naują (firmos *John Deere*) ir 3 naudotus (firmos *Claas* – 1, *John Deere* – 1) savaeigius smulkintuvus ir 1 naują (firmos *Challenger*) ir 2 naudotus savaeigius purkštuvus (firmos *Hardi* – 1, *Matrot* – 1).

Lietuvos žemės ūkio subjektų 2015 m. birželio mėn. įregistruotų naujų ratinių traktorių skaičius pagal gamintoją



Šaltinis: ŽŪIKVC (ŽŪMPRIS)

Lietuvos žemės ūkio subjektų 2015 m. birželio mėn. įregistruotų javų kombainų skaičius pagal gamintoją



Šaltinis: ŽŪIKVC (ŽŪMPRIS)



Mažėja daugelio rūšių degalų kainos. 2015 m. liepos mėn. didmeninės degalų (išskyrus automobilių dujų) kainos (UAB „Saurida“, UAB „Skulas“, UAB „Tomega“) mažėjo. Didmeninė krosnių kuro kaina analizuojamu laikotarpiu sumažėjo 3,4 proc., benzino A-95 – 0,3 proc., dyzelino – 3,3 proc., o dyzelino žemės ūkiui – 0,8 proc. Didmeninė automobilių dujų kaina analizuojamu laikotarpiu padidėjo 8,8 proc. Lyginant 2015 m. liepos mėn. su 2014 m. atitinkamu laikotarpiu, didmeninė dyzelino kaina sumažėjo 17,7 proc., o dyzelino žemės ūkiui – 17,5 proc.

Mažmeninės degalų kainos 2015 m. liepos mėn. (UAB „Lukoil Lietuva“, UAB „Statoil Fuel & Retail Lietuva“, UAB „Neste Lietuva“, UAB „Baltic Petroleum“, UAB „Ventus-Nafta“) kito įvairiai. Mažmeninė dyzelino kaina analizuojamu laikotarpiu sumažėjo 1,7 proc., benzino A-95 – 0,8 proc., o dyzelino žemės ūkiui – padidėjo 1,3 proc. Mažmeninė automobilių dujų kaina analizuojamu laikotarpiu nepasikeitė. Lyginant su 2014 m. atitinkamu laikotarpiu, mažmeninė dyzelino kaina sumažėjo 6,9 proc., o dyzelino žemės ūkiui – 12,2 proc.

2015 m. liepos mėn. naftos kaina Niujorko biržoje sumažėjo net 16,0 proc. 2015 m. liepos pradžioje Niujorko biržoje šviesiąja nafta buvo prekiaujama po 58,75 USD (52,93 EUR), o mėnesio pabaigoje kaina sumažėjo iki 49,34 USD (45,26 EUR) už barelį.

Tarptautinės kelių transporto sąjungos duomenimis, 2015 m. liepos mėn. pabaigoje benzinas A-95 kaimyninėse šalyse buvo pigesnis: Rusijoje – 53,9 proc., Baltarusijoje – 46,1 proc., Latvijoje –

6,3 proc., Estijoje – 5,5 proc., o Lenkijoje – 3,9 proc.. Dyzelinas analizuojamu laikotarpiu taip pat buvo pigesnis: Rusijoje – 51,3 proc., Baltarusijoje – 38,5 proc., Estijoje – 7,7 proc., Latvijoje – 5,1 proc., o Lenkijoje – 3,4 proc.

Šaltiniai: ŽŪIKVC (ŽŪMPRIS) ir Tarptautinė kelių transporto sąjunga

Degalų kainos ES ir kitų šalių rinkose 2015 m. liepos mėn., EUR/l

Šalis	Benzinas A-95			Dyzelinas		
	27 savaitė	30 savaitė	pokytis %	27 savaitė	30 savaitė	pokytis %
Airija	1,44	1,46	1,4	1,34	1,30	-3,0
Albanija	1,30	1,32	1,5	1,29	1,31	1,6
Andora	1,17	1,15	-1,7	1,02	0,98	-3,9
Austrija	1,29	1,31	1,6	1,18	1,15	-2,5
Baltarusija	0,69	0,69	0,0	0,72	0,72	0,0
Belgija	1,52	1,51	-0,7	1,27	1,24	-2,4
Bosnija-Hercegovina	1,11	1,11	0,0	1,08	1,08	0,0
Bulgarija	1,19	1,18	-0,8	1,21	1,19	-1,7
Čekija	1,21	1,22	0,8	1,17	1,17	0,0
Danija	1,56	1,54	-1,3	1,30	1,25	-3,8
Didžioji Britanija	1,65	1,68	1,8	1,70	1,69	-0,6
Estija	1,18	1,21	2,5	1,11	1,08	-2,7
Graikija	1,56	1,54	-1,3	1,21	1,19	-1,7
Gruzija	0,84	0,84	0,0	0,83	0,83	0,0
Ispanija	1,32	1,31	-0,8	1,19	1,15	-3,4
Italija	1,70	1,71	0,6	1,53	1,52	-0,7
Japonija	1,06	1,07	0,9	0,90	0,91	1,1
JAV	0,67	0,68	1,5	0,68	0,67	-1,5
Juodkalnija	1,34	1,34	0,0	1,19	1,14	-4,2
Kazachstanas	0,58	0,58	0,0	0,46	0,46	0,0
Kosovas	1,15	1,15	0,0	1,15	1,15	0,0
Kroatija	1,35	1,34	-0,7	1,22	1,19	-2,5
Latvija	1,22	1,20	-1,6	1,11	1,11	0,0
Lenkija	1,18	1,23	4,2	1,13	1,13	0,0
Lietuva	1,29	1,28	-0,8	1,19	1,17	-1,7
Liuksemburgas	1,25	1,26	0,8	1,07	1,05	-1,9
Makedonija	1,15	1,16	0,9	0,89	0,87	-2,2
Meksika	0,83	0,82	-1,2	0,81	0,81	0,0
Moldova	0,85	0,87	2,4	0,79	0,78	-1,3
Norvegija	1,79	1,78	-0,6	1,62	1,58	-2,5
Nyderlandai	1,74	1,75	0,6	1,37	1,32	-3,6
Portugalija	1,58	1,60	1,3	1,28	1,25	-2,3
Prancūzija	1,46	1,45	-0,7	1,22	1,19	-2,5
Rumunija	1,27	1,28	0,8	1,20	1,18	-1,7
Rusija	0,59	0,59	0,0	0,57	0,57	0,0
Serbija	1,22	1,22	0,0	1,24	1,23	-0,8
Slovakija	1,39	1,40	0,7	1,20	1,18	-1,7
Slovėnija	1,37	1,35	-1,5	1,23	1,19	-3,3
Suomija	1,55	1,55	0,0	1,34	1,33	-0,7
Švedija	1,51	1,51	0,0	1,41	1,39	-1,4
Šveicarija	1,54	1,46	-5,2	1,55	1,44	-7,1
Turkija	1,60	1,58	-1,3	1,34	1,30	-3,0
Ukraina	0,89	0,88	-1,1	0,86	0,85	-1,2
Vengrija	1,22	1,25	2,5	1,22	1,25	2,5
Vokietija	1,45	1,45	0,0	1,22	1,18	-3,3

* lyginant 2015 m. 30 savaitę su 27 savaitę

Šaltinis: Tarptautinė kelių transporto sąjunga

Dyzelino ir dyzelino žemės ūkiui vidutinės kainos Lietuvoje 2014–2015 m., EUR/l

Data	Dyzelinas		Dyzelinas žemės ūkiui	
	didmeninė	mažmeninė	didmeninė	mažmeninė
2014 30 sav. (07 21–27)	1,14	1,26	0,74	0,87
2015 27 sav. (06 29–07 05)	1,01	1,19	0,61	0,75
2015 28 sav. (07 06–12)	0,99	1,18	0,61	0,75
2015 29 sav. (07 13–19)	0,99	1,17	0,61	0,76
2015 30 sav. (07 20–26)	0,98	1,17	0,61	0,76
Laikotarpio pokytis,* %	-3,30	-1,70	-0,80	1,30
Metų pokytis,** %	-13,70	-6,90	-17,50	-12,2

* lyginant 2015 m. 30 savaitę su 27 savaitę

** lyginant 2015 m. 30 savaitę su 2014 m. 30 savaitę

Šaltinis: ŽŪIKVC (ŽŪMPRIS)



Maisto produktų mažmeninė rinka

Žemės ūkio ir maisto produktų vidutinės kainos Lietuvos kaimo vietovių parduotuvėse
2014–2015 m. liepos mėn. pradžioje, EUR/mat. vnt.

Produktas	Matavimo vienetas	2014	2015		Pokytis, %				
		liepa	birželis	liepa	mėnesio	metų			
Geriamasis pienas, neapdorotas UAT	2,5 % riebumo	tetrapakas	1 l	0,93	0,87	0,86	-1,15	-7,53	
		plastikinis maišelis	1 l	0,80	0,79	0,80	1,27	0,00	
Geriamasis pienas, apdorotas UAT	3,5 % riebumo	tetrapakas	1 l	0,95	0,92	0,93	1,09	-2,11	
		plastikinis maišelis	1 l	0,96	0,86	0,84	-2,33	-12,50	
Kefyras	2,5 % riebumo	tetrapakas	1 l	1,08	0,86	0,96	11,63	-11,11	
		plastikinis maišelis	1 l	0,87	0,85	0,86	1,18	-1,15	
Grietinė	30 % riebumo	400–450 g pakuotėje	1 kg	3,11	3,17	3,12	-1,58	0,32	
Varškės sūris	22 % riebumo		1 kg	6,50	5,76	6,16	6,94	-5,23	
Sviestas	82 % riebumo		1 kg	7,68	7,18	7,19	0,14	-6,38	
Tepus riebalų mišinys	15 % augalinių riebalų		1 kg	6,73	6,65	6,68	0,45	-0,74	
Varškė	9 % riebumo	180–200 g pakuotėje	liesa	1 kg	4,19	4,19	4,18	-0,24	-0,24
				1 kg	4,13	4,04	3,85	-4,70	-6,78
Fermentiniai sūriai	Gouda		1 kg	7,27	7,41	7,42	0,13	2,06	
	Kietieji		1 kg	-	11,80	11,23	-4,83	-	
	Tilsit		1 kg	7,59	6,90	6,96	0,87	-8,30	
Kiauliena	kumpis be kaulo		1 kg	4,04	3,94	3,94	0,00	-2,48	
	šoninė be kaulo		1 kg	3,78	3,58	3,58	0,00	-5,29	
Vištiena	ketvirčiai		1 kg	2,11	2,04	1,99	-2,45	-5,69	
	broileris		1 kg	2,57	2,56	2,52	-1,56	-1,95	
Vištų kiaušiniai, rudi	L kategorijos		10 vnt.	1,14	1,17	1,20	2,56	5,26	
	M kategorijos		10 vnt.	1,08	1,04	1,06	1,92	-1,85	
Silkė	neišdarinėta, su galvom, sūdyta		1 kg	2,56	2,54	2,52	-0,79	-1,56	
	filė, sūrime		1 kg	3,82	3,87	4,08	5,43	6,81	
Jūrų lydeka	sušaldyta, be galvos		1 kg	3,54	3,72	3,76	1,08	6,21	
Menkės filė	sušaldyta		1 kg	3,55	3,58	3,68	2,79	3,66	
Kvietiniai miltai	ekstra rūšies	1 kg pakuotėje	1 kg	0,94	0,94	0,96	2,13	2,13	
		2 kg pakuotėje	1 kg	0,89	0,86	0,86	0,00	-3,37	
	aukščiausios rūšies	1 kg pakuotėje	1 kg	0,86	0,83	0,85	2,41	-1,16	
		2 kg pakuotėje	1 kg	0,70	0,70	0,69	-1,43	-1,43	
Duona	juoda		1 kg	1,26	1,32	1,30	-1,52	3,17	
	balta		1 kg	1,29	1,36	1,27	-6,62	-1,55	
	batonas		1 kg	1,48	1,50	1,46	-2,67	-1,35	
Ryžiai	apdoroti garais		1 kg	1,39	1,34	1,35	0,75	-2,88	
Grikių kruopos			1 kg	1,29	1,62	1,63	0,62	26,36	
Manų kruopos			1 kg	0,76	0,78	0,78	0,00	2,63	
Makaronai			1 kg	1,47	1,49	1,52	2,01	3,40	
Cukrus			1 kg	0,97	0,85	0,84	-1,18	-13,40	
Bulvės	lietuviškos, seno derliaus, neplautos, II klasės		1 kg	0,48	0,29	0,29	0,00	-39,58	
	lietuviškos, naujo derliaus, neplautos, II klasės		1 kg	0,60	0,99	0,59	-40,40	-1,67	
	importuotos, naujo derliaus, neplautos, II klasės		1 kg	0,53	0,83	0,76	-8,43	43,40	
Burokėliai	lietuviški, nefasuoti, II klasės		1 kg	-	0,30	0,52	73,33	-	
Morkos	importuotos, naujo derliaus, neplautos, II klasės		1 kg	0,64	1,03	0,98	-4,85	53,13	
	lietuviški, seno derliaus, II klasės		1 kg	-	0,63	0,65	3,17	-	
	importuoti, seno derliaus, II klasės		1 kg	-	0,63	0,63	0,00	-	
Baltagūžiai kopūstai	lietuviški, naujo derliaus, II klasės		1 kg	0,56	0,92	0,68	-26,09	21,43	
	importuoti, naujo derliaus, II klasės		1 kg	0,58	0,97	0,75	-22,68	29,31	
	rauginti		1 kg	-	1,12	1,22	8,93	-	
Agurkai	trumpavaisiai	lietuviški, II klasė	1 kg	1,08	1,49	1,07	-28,19	-0,93	
		importuoti, II klasė	1 kg	1,28	1,56	1,04	-33,33	-18,75	
	ilgavaisiai	lietuviški, II klasė	1 kg	1,36	1,10	1,02	-7,27	-25,00	
		importuoti, II klasė	1 kg	1,39	1,48	1,29	-12,84	-7,19	
Pomidorai	importuoti, II klasės		1 kg	1,64	1,47	1,22	-17,01	-25,61	
Svogūnai	lietuviški, geltonieji, II klasės		1 kg	0,80	0,55	0,71	29,09	-11,25	
	importuoti, geltonieji, II klasės		1 kg	0,75	0,71	0,74	4,23	-1,33	
Česnakai	importuoti		1 kg	2,97	2,79	2,82	1,08	-5,05	
Obuoliai	importuoti, fasuoti arba nefasuoti		1 kg	0,76	1,02	1,08	5,88	42,11	
Geriamas vanduo	negazuotas, be priedų		1 l	0,40	0,40	0,40	0,00	0,00	
Aliejus	rapsų		1 l	2,02	2,01	1,94	-3,48	-3,96	
	saulėgrąžų		1 l	2,13	2,10	2,08	-0,95	-2,35	
Medus	natūralus, stikliniame indelyje		1 kg	5,52	5,39	5,54	2,78	0,36	
Druska	be priedų		1 kg	0,37	0,36	0,35	-2,78	-5,41	
	joduota		1 kg	0,40	0,39	0,39	0,00	-2,50	

lentelės tęsinys 32 psl.



31 psl. lentelės tęsinys

Maisto produktų aprašas: geriamasis pienas – be priedų (kvapniųjų medžiagų, Ca, vitaminų ir pan.); grietinė – plastikiniame indelyje; sviestas – laminuotame popieriuje; tepus riebalų mišinys – laminuotame popieriuje; varškė – be priedų (džiovinėtų vaisių, sintetinių ir natūraliųjų kvapiųjų medžiagų, dažiklių), 180–200 g plastikiniame maišelyje; fermentiniai sūriai – nesupjaustyti riekelėmis, plastikiniame maišelyje arba nefasuoti; kiauliena – šviežia, atšaldyta, plastikiniame indelyje arba nefasuota; vištienos ketvirčiai – užšaldyti, plastikiniame maišelyje arba indelyje; broileris – viščiukas, užšaldytas, plastikiniame maišelyje; vištų kiaušiniai – 10 vnt., rudi, popierinėse dėžutėse; silkė – nefasuota; jūrų lydeka – plastikiniame maišelyje; menkės filė – plastikiniame maišelyje; kvietiniai miltai – popieriniame maišelyje; duona, batonas – be specialiųjų priedų (džiovinėtų vaisių, riešutų ir kt.), popieriniame arba plastikiniame maišelyje; ryžiai – plikyti, be specialiųjų priedų, 800 g plastikiniame maišelyje; grikių kruopos – neskaldytos, 800 g plastikiniame maišelyje; manų kruopos – 800 g plastikiniame maišelyje; makaronai – spagečiai (plonieji) ir kiti (forminiai), 400 g plastikiniame maišelyje; cukrus – plastikiniame arba popieriniame maišelyje; daržovės – nefasuotos; obuoliai – bet kokios veislės, fasuoti arba nefasuoti; geriamas vanduo – 1,5 l plastikiniame butelyje; aliejus – maistinis, plastikiniame butelyje; druska – plastikinėje ar popierinėje pakuotėje.

Pastabos: kainos kaimo vietovių parduotuvėse registruojamos iki kiekvieno mėnesio 14 dienos; kainų kaimo vietovių parduotuvėse registravimui nenaudojamos akcinės kainų vertės.

Šaltinis: ŽŪIKVC (ŽŪMPRIŠ)

**Žemės ūkio ir maisto produktų vidutinės kainos Lietuvos turgavietėse
2014–2015 m. liepos mėn. pradžioje, EUR/mat. vnt.**

Produktas	Matavimo vienetas	2014	2015		Pokytis, %		
		liepa	birželis	liepa	mėnesio	metų	
Geriamasis pienas	natūralaus riebumo šviežias karvės pienas	1 l	0,54	0,57	0,58	1,75	7,41
Grietinė	natūralaus riebumo	1 l	3,09	3,19	3,24	1,57	4,85
Sviestas	be augalinės kilmės riebalų	1 kg	6,27	6,54	6,59	0,76	5,10
Varškė	natūralaus riebumo	1 kg	2,59	2,83	2,88	1,77	11,20
Varškės sūris	natūralaus riebumo	1 kg	3,90	3,78	3,95	4,50	1,28
Kiauliena	rūkyti lašiniai	1 kg	4,83	4,70	4,75	1,06	-1,66
	švieži lašiniai	1 kg	2,58	2,61	2,23	-14,56	-13,57
	kumpis be kaulo	1 kg	3,67	3,55	3,59	1,13	-2,18
	sprandinė be kaulo	1 kg	4,67	4,53	4,54	0,22	-2,78
Jautiena	nugarinė be kaulo	1 kg	4,72	4,62	4,68	1,30	-0,85
	kumpis be kaulo	1 kg	6,79	6,53	6,35	-2,76	-6,48
Veršiena	nugarinė be kaulo	1 kg	8,76	8,26	6,75	-18,28	-22,95
	kumpis be kaulo	1 kg	9,95	10,43	10,20	-2,21	2,51
Vištiena	nugarinė be kaulo	1 kg	11,28	12,79	12,00	-6,18	6,38
	išdarinėta, nepadalinta į gabalus	1 kg	3,93	4,11	4,23	2,92	7,63
Antiena	išdarinėta, nepadalinta į gabalus	1 kg	5,21	-	7,50	-	43,95
Kalakutiena	krūtinėlė	1 kg	6,01	6,50	6,95	6,92	15,64
Vištų kiaušiniai	rudi, neženklinti, neregistruotų vištų augintojų	10 vnt.	1,40	1,47	1,47	0,00	5,00
Sūdyta silkė	neišdarinėta, su galvom, sūdyta	1 kg	2,67	2,65	2,68	1,13	0,37
Sūdytų silkų filė	su oda, sūrime	1 kg	3,71	3,71	3,89	4,85	4,85
Jūrų lydeka	sušaldyta, be galvos	1 kg	3,55	3,57	3,42	-4,20	-3,66
Menkės filė	sušaldyta	1 kg	3,51	3,57	3,52	-1,40	0,28
Karpis	gyvas	1 kg	3,16	3,16	3,13	-0,95	-0,95
Atlanto lašiša	šviežia, išdarinėta, su galva	1 kg	7,50	11,12	10,74	-3,42	43,20
Karosas	atšaldytas, neišdarinėtus, su galva	1 kg	1,98	1,75	2,23	27,43	12,63
Karšis	atšaldytas, neišdarinėtus, su galva	1 kg	1,92	2,15	1,66	-22,79	-13,54
Menkė	atšaldyta, išdarinėta, su galva	1 kg	2,79	2,69	2,83	5,20	1,43
Strimelė	atšaldyta, neišdarinėta, su galva	1 kg	1,31	1,30	1,33	2,31	1,53
Medus	natūralus	1 kg	5,21	5,02	5,29	5,38	1,54
Bulvės	lietuviškos, seno derliaus, vidutinio dydžio	1 kg	-	0,24	0,26	8,33	-
	lietuviškos, naujo derliaus, vidutinio dydžio	1 kg	0,52	1,23	0,70	-43,09	34,62
Burokėliai	lietuviški	1 kg	-	0,43	0,76	76,74	-
Morkos	lietuviškos, seno derliaus, neplautos	1 kg	0,58	0,48	0,50	4,17	-13,79
	importuotos, naujo derliaus, neplautos	1 kg	0,65	1,12	1,03	-8,04	58,46
Baltagūžiai kopūstai	lietuviški, naujo derliaus	1 kg	0,54	1,03	0,67	-34,95	24,07
	importuoti, naujo derliaus	1 kg	-	1,10	0,67	-39,09	-
Žiediniai kopūstai	lietuviški	1 kg	1,35	2,34	1,48	-36,75	9,63
	importuoti	1 kg	1,24	1,85	2,04	10,27	64,52
Agurkai	trumpavaisiai, lietuviški	1 kg	0,84	1,29	0,97	-24,81	15,48
	trumpavaisiai, importuoti	1 kg	0,51	1,04	0,80	-23,08	56,86
	ilgavaisiai, lietuviški	1 kg	0,72	1,08	0,80	-25,93	11,11
Pomidorai	lietuviški, vidutinio dydžio	1 kg	1,62	2,07	1,81	-12,56	11,73
	importuoti, vidutinio dydžio	1 kg	1,33	1,61	1,25	-22,36	-6,02
Svogūnai	lietuviški, vidutinio dydžio	1 kg	0,80	0,55	1,00	81,82	25,00
	importuoti, vidutinio dydžio	1 kg	0,75	0,63	0,90	42,86	20,00
Česnakai	lietuviški	1 kg	3,25	4,00	3,29	-17,75	1,23
	importuoti	1 kg	3,04	3,24	4,05	25,00	33,22
Obuoliai	lietuviški	1 kg	0,62	0,79	0,95	20,25	53,23
	importuoti	1 kg	0,64	0,90	0,89	-1,11	39,06

Maisto produktų aprašas: geriamasis pienas – pilstomas arba plastikiniame butelyje; grietinė – fasuota arba nefasuota; sviestas – fasuotas arba nefasuotas; varškė, varškės sūris – fasuota arba nefasuota; kiauliena, jautiena, veršiena ir vištiena – šviežia, atvėsinta, sveriamą, nefasuota; silkų filė – sūryme, nefasuota; jūrų lydeka, menkės filė – sušaldyta, nefasuota; karšis, menkė, strimelė ir sterkas – švieži, atšaldyti, nefasuoti; medus – plastikiniame arba stikliniame indelyje; daržovės – nefasuotos; obuoliai – bet kokios veislės.

Pastabos: kainos turgavietėse registruojamos iki einamojo mėnesio 14 d.; turgavietėje registruojama pirminė, pardavėjo prašoma kaina (be nuolaidų).

Šaltinis: ŽŪIKVC (ŽŪMPRIŠ)



**Žemės ūkio ir maisto produktų vidutinės kainos Lietuvos mobiliuose turgavietėse
2014–2015 m. liepos mėn. pradžioje, EUR/mat. vnt.**

Produktas	Matavimo vienetas	2014	2015		Pokytis, %		
		liepa	birželis	liepa	mėnesio	metų	
Geriamasis pienas	karvės, natūralaus riebumo, šviežias	1 l	0,65	0,63	0,65	3,17	0,00
	ožkos, natūralaus riebumo, šviežias	1 l	2,61	2,75	-	-	-
Grietinė	natūralaus riebumo	1 kg	3,19	3,07	3,08	0,33	-3,45
Sviestas	be augalinės kilmės riebalų	1 kg	7,10	6,62	6,46	-2,42	-9,01
Varškė	natūralaus riebumo	1 kg	2,47	3,05	3,49	14,43	41,30
Varškės sūris	karvės pieno, natūralaus riebumo	1 kg	4,85	4,24	4,03	-4,95	-16,91
	ožkos pieno, natūralaus riebumo	1 kg	14,48	20,00	-	-	-
Kiauliena	rūkyti lašiniai	1 kg	5,22	4,90	5,43	10,82	4,02
	kumpis be kaulo	1 kg	3,76	4,98	3,58	-28,11	-4,79
	sprandinė be kaulo	1 kg	5,18	5,94	4,59	-22,73	-11,39
	nugarinė be kaulo	1 kg	5,42	5,25	4,96	-5,52	-8,49
Vištiena	išdarinėta, nepadalinta į gabalus	1 kg	4,05	4,13	3,29	-20,34	-18,77
Antiena	išdarinėta, nepadalinta į gabalus	1 kg	-	6,40	6,40	0,00	-
Triušiena	išdarinėta, nepadalinta į gabalus	1 kg	6,95	6,85	6,70	-2,19	-3,60
Kalakutiena	krūtinėlė	1 kg	5,49	6,80	6,80	0,00	23,86
Vištų kiaušiniai	rudi, neženklinti, neregistruotų vištų augintojų	10 vnt.	1,86	1,72	1,93	12,21	3,76
Medus	natūralus	1 kg	5,48	5,53	6,13	10,85	11,86
Duona	juoda, be priedų	1 kg	1,97	2,21	1,98	-10,41	0,51
	balta, be priedų	1 kg	2,07	2,28	1,85	-18,86	-10,63
Bulvės	maistinės, vidutinio dydžio, seno derliaus	1 kg	-	0,28	0,30	7,14	-
	maistinės, vidutinio dydžio, naujo derliaus	1 kg	0,67	1,00	0,73	-27,00	8,96
Morkos	seno derliaus, neplautos, nefasuotos	1 kg	1,34	0,63	0,85	34,92	-36,57
Kopūstai	baltagūžiai, naujo derliaus	1 kg	0,53	1,20	0,61	-49,17	15,09
	žiediniai	1 kg	1,69	2,50	1,04	-58,40	-38,46
Agurkai	trumpavaisiai	1 kg	0,95	1,51	1,17	-22,52	23,16
Pomidorai	vidutinio dydžio	1 kg	1,79	2,50	2,30	-8,00	28,49
Svogūnai		1 kg	0,81	0,48	1,00	108,33	23,46
Česnakai		1 kg	3,14	3,93	4,15	5,60	32,17
Obuoliai		1 kg	0,75	1,05	0,93	-11,43	24,00

Maisto produktų aprašas: geriamas pienas – pilstomas arba plastikiniame butelyje; grietinė – fasuota arba nefasuota; sviestas – fasuotas arba nefasuotas; varškė, varškės sūris – fasuota arba nefasuota; rūkyti lašiniai – kiaulienos, sveriami, nefasuoti; kiauliena, vištiena, antiena, triušiena ir kalakutiena – šviežia, atšaldyta, sveriamą, nefasuota; medus – plastikiniame arba stikliniame indelyje; duona – sveriamą, nefasuota; daržovės – nefasuotos; obuoliai – bet kokios veislės, nefasuoti.

Pastabos: kainos turgavietėse registruojamos iki einamojo mėnesio 14 d.; turgavietėje registruojama pirminė, pardavėjo prašoma kaina (be nuolaidų); kainos buvo registruotos Vilniaus, Kauno, Klaipėdos, Panevėžio ir Marijampolės mobiliuose turgavietėse

Šaltinis: ŽŪIKVC (ŽŪMPRIŠ)

Ūkinių gyvūnų ir javų vidutinės kainos Lietuvoje 2014–2015 m. liepos mėn. pradžioje, EUR/mat. vnt.

Produktas	Matavimo vienetas	2014	2015		Pokytis %		
		liepa	birželis	liepa	mėnesio	metų	
Galvijai	prieauglis iki 8 (imtinai) mėn.	1 vnt.	177,22	153,67	153,00	-0,44	-13,67
	buliukai nuo 8 mėn.	1 vnt.	868,86	900,00	1662,50	84,72	91,34
	telyčios nuo 8 mėn.	1 vnt.	717,40	636,19	651,24	2,37	-9,22
	karvės nuo 8 mėn.	1 vnt.	862,83	751,43	779,96	3,80	-9,60
Paršeliai	iki 3 mėn.	1 vnt.	41,31	66,18	63,17	-4,55	52,92
	3–8 mėn.	1 vnt.	104,27	170,00	180,00	5,88	72,63
Kiaulės	nuo 8 mėn.	1 vnt.	287,05	268,77	284,85	5,98	-0,77
	ožkingos, ožkavedės	1 vnt.	62,75	74,06	67,62	-8,70	7,76
Ožkos	oškų prieauglis, 2–18 mėn.	1 vnt.	29,66	25,40	23,80	-6,30	-19,76
Avinai		1 vnt.	144,33	167,33	149,88	-10,43	3,85
Avys	ėringos, ėravedės	1 vnt.	85,12	96,46	79,78	-17,29	-6,27
Ėriukai	avių prieauglis, 2–18 mėn.	1 vnt.	61,06	58,33	47,85	-17,97	-21,63
Triušiai (mėsiniai)	1–2 mėn.	1 vnt.	6,32	6,35	6,08	-4,25	-3,80
	3–4 mėn.	1 vnt.	11,58	12,36	12,08	-2,27	4,32
Vištos ir gaidžiai	nuo 3 mėn.	1 vnt.	5,93	5,78	6,87	18,86	15,85
Vištų jaunikliai	dedeklių rūšių, vienadieniai	1 vnt.	1,30	0,88	0,97	10,23	-25,38
	mėsinių veislės, vienadieniai	1 vnt.	0,84	0,87	0,93	6,90	10,71
Kalakutų jaunikliai	iki 1 mėn.	1 vnt.	6,08	6,05	5,90	-2,48	-2,96
Žąsų jaunikliai	iki 1 mėn.	1 vnt.	5,27	4,92	5,24	6,50	-0,57
Ančių jaunikliai	iki 1 sav.	1 vnt.	1,71	1,76	1,87	6,25	9,36
Kviečiai		50 kg	10,66	8,51	8,51	0,00	-20,17
Rugiai		50 kg	10,86	10,00	7,00	-30,00	-35,54
Kvietrugiai	bet kurios rūšies,	50 kg	9,96	7,00	6,63	-5,29	-33,43
Miežiai	40–50 kg maišuose	50 kg	9,91	7,75	7,95	2,58	-19,78
Avižos		50 kg	9,23	7,82	7,49	-4,22	-18,85

Pastabos: kainos turgavietėse registruojamos iki einamojo mėnesio 14 d.; turgavietėje registruojama pirminė, pardavėjo prašoma kaina (be nuolaidų)

Šaltinis: ŽŪIKVC (ŽŪMPRIŠ)



Maisto produktų kainos Lietuvos mažmeninės prekybos centruose, EUR/mat. vnt.

Produktas				Matavimo vnt.	Vidutinė svartinė kaina, EUR/mat. vnt.				Pokytis, %		
					2014		2015		savaitės*	metų**	
					07 24	06 26	07 16	07 23			
Geriamasis pienas	pasterizuotas, be priedų (kvapiųjų medžiagų, Ca, vitaminų ir pan.)	2,5 % riebumo	tetrapakas	1 l	be akcijų	0,90	0,81	0,81	0,81	0,00	-10,00
			plastikinis maišelis	1 l	be akcijų	0,72	0,64	0,64	0,66	3,13	-8,33
	3,5 % riebumo	tetrapakas	1 l	be akcijų	0,95	0,82	0,82	0,82	0,00	-13,68	
		plastikinis maišelis	1 l	be akcijų	0,85	0,78	0,77	0,76	-1,30	-10,59	
Kefyras	2,5 % riebumo		plastikinis maišelis arba tetrapakas	1 l	be akcijų	0,90	0,69	0,71	0,69	-2,82	-23,33
Grietinė	30 % riebumo		polistireno indelis	400–450 g	be akcijų	1,31	1,20	1,18	1,18	0,00	-9,92
	12 % riebumo		polistireno indelis	400–450 g	akcinė	-	0,90	0,92	0,86	-6,52	-
Varškės sūris	be priedų (džiovintų vaisių ir kt.)	22 % riebumo	fasuota	1 kg	be akcijų	6,14	6,02	5,99	5,95	-0,67	-3,09
		13 % riebumo	fasuota	1 kg	akcinė	-	4,55	3,29	4,86	47,72	-
Jogurtas	natūralus	išskyrus geriamąjį ar dietinį	polistireno indelis	360 g	be akcijų	0,58	0,58	0,58	0,58	0,00	0,00
Sviestas	82 % riebumo		pergamentinis arba laminuotas popierius	200 g	be akcijų	1,45	1,33	1,33	1,33	0,00	-8,28
					akcinė	-	1,10	1,11	0,97	-12,61	-
Tepus riebalų mišinys	15 % augalinių riebalų		pergamentinis arba laminuotas popierius	200 g	be akcijų	1,33	1,23	1,26	1,25	-0,79	-6,02
					akcinė	-	0,87	0,80	0,83	3,75	-
Varškė	be priedų	9 % riebumo	180–200 g, laminuotas popierius arba plastikinis maišelis	1 kg	be akcijų	4,13	3,68	3,68	3,66	-0,54	-11,38
					akcinė	-	3,07	2,66	2,86	7,52	-
		liesa	popierius arba plastikinis maišelis	1 kg	be akcijų	3,85	3,50	3,45	3,43	-0,58	-10,91
					akcinė	-	2,93	2,50	2,58	3,20	-
Fermentinis sūris	Gouda, nesupjaustytas riekelėmis		fasuota arba nefasuota	1 kg	be akcijų	7,37	6,90	6,73	6,73	0,00	-8,68
					akcinė	-	4,57	4,89	4,63	-5,32	-
					be akcijų	8,70	8,24	8,23	8,35	1,46	-4,02
Fermentinis sūris	kietasis, nesupjaustytas riekelėmis		fasuota arba nefasuota	1 kg	akcinė	-	6,58	7,71	6,99	-9,34	-
					be akcijų	7,36	6,81	6,73	6,81	1,19	-7,47
					akcinė	-	4,63	4,49	5,32	18,49	-
Kiauliena	šviežia, atšaldyta	kumpis su kaulu	nefasuota	1 kg	be akcijų	3,33	3,21	3,20	3,20	0,00	-3,90
					akcinė	-	2,99	2,99	2,99	0,00	0,00
					be akcijų	3,71	3,62	3,62	3,62	0,00	-2,43
Galvijiena	šviežia, atšaldyta	kumpis be kaulo	nefasuota	1 kg	be akcijų	4,63	4,63	4,63	4,63	0,00	0,00
					akcinė	-	4,92	4,92	4,92	0,00	0,00
					be akcijų	5,13	4,86	4,86	4,86	0,00	-5,26
Dešra	kiaulienos ir (arba) jautienos, aukščiausios rūšies	virtos dešrelės	260–310 g pakuotė	1 kg	be akcijų	6,05	5,92	6,08	6,05	-0,49	0,00
					akcinė	-	4,65	4,97	4,38	-11,87	-
		šalto rūkymo	fasuota	1 kg	be akcijų	14,77	14,20	14,16	14,15	-0,07	-4,20
akcinė	-				13,33	10,44	10,48	0,38	-		
Dešra	karšto rūkymo	fasuota	1 kg	be akcijų	6,96	6,94	6,95	6,85	-1,44	-1,58	
				akcinė	-	5,48	5,08	4,56	-10,24	-	
Vištienos ketvirčiai	atvėsinti		plastikinis maišelis arba nefasuota	1 kg	be akcijų	2,35	2,35	2,14	2,10	-1,87	-10,64
					akcinė	-	2,14	2,07	2,13	2,11	-0,94
Viščiukas ar viščiukas broileris	atvėsintas, nesukapotas		plastikinis maišelis arba nefasuota	1 kg	be akcijų	2,95	2,83	2,92	2,82	-3,42	-4,41
					akcinė	-	2,89	2,39	2,01	-15,90	-
Viščiukas ar viščiukas broileris	sušaldytas, nesukapotas		plastikinis maišelis	1 kg	be akcijų	2,53	2,52	2,53	2,52	-0,40	-0,40
					akcinė	-	2,53	2,52	2,53	2,52	-0,40
Vištienos krūtinėlė	šviežia		fasuota arba nefasuota	1 kg	be akcijų	4,89	4,53	4,67	4,61	-1,28	-5,73
					akcinė	-	3,70	3,58	3,70	3,35	-
Kalakutienos krūtinėlė	šviežia		fasuota arba nefasuota	1 kg	be akcijų	8,11	8,11	8,11	8,11	0,00	0,00
					akcinė	-	5,79	5,78	5,79	0,17	-
Narvuose laikomų vištų kiaušiniai	L kategorija		fasuota	10 vnt.	be akcijų	1,27	1,15	1,24	1,21	-2,42	-4,72
					akcinė	-	1,14	0,99	1,04	1,08	3,85
Narvuose laikomų vištų kiaušiniai	M kategorija		fasuota	10 vnt.	be akcijų	1,14	0,99	1,04	1,08	3,85	-5,26
					akcinė	-	0,99	0,90	0,89	-1,11	-

lentelės tęsinys 35 psl.



Produktas			Matavimo vnt.	Vidutinė svertinė kaina, EUR/mat. vnt.				Pokytis, %			
					2014	2015		savaitės*	metų**		
					07 24	06 26	07 16			07 23	
Jūrinės lydekos	užšaldyta, be galvos	plastikinis maišelis	1 kg	be akcijų	3,97	4,28	4,28	4,28	0,00	7,81	
				akcinė	-	-	3,14	3,30	5,10	-	
Atlantinės lašišos	šviežia, su galva, nuo 1 iki 3 kg	nefasuota	1 kg	be akcijų	7,77	7,72	7,82	7,82	0,00	0,64	
				akcinė	-	5,01	5,02	4,91	-2,19	-	
Karpiai	gyvas arba šviežiai paskerstas	nefasuota	1 kg	be akcijų	3,52	3,47	3,51	3,52	0,28	0,00	
				akcinė	2,33	2,64	2,70	2,77	2,59	18,88	
Sūdytos silkės	neišdarinėta, su galva	nefasuota	1 kg	akcinė	-	1,91	2,06	2,14	3,88	-	
Silkės filė	natūrali, su oda, sūryme	nefasuota	1 kg	be akcijų	3,63	3,65	3,64	3,64	0,00	0,28	
Jūriniai ešeriai	karšto rūkymo	nefasuota	1 kg	be akcijų	8,26	8,37	8,37	8,38	0,12	1,45	
				akcinė	-	6,50	6,65	-	-	-	
Skumbrės	šalto rūkymo	nefasuota	1 kg	be akcijų	6,26	6,12	6,17	6,00	-2,76	-4,15	
Menkės filė	užšaldyta	plastikinis maišelis	1 kg	be akcijų	4,14	4,60	4,54	4,60	1,32	11,11	
Žuvų konservai aliejuje	šprotai	skardinė dėžutė arba lengvai atidaroma	160 g	be akcijų	0,84	0,84	0,84	0,85	1,19	1,19	
				akcinė	0,97	0,94	0,92	0,96	4,35	-1,03	
Žuvų konservai pomidorų padaže	skumbrė	skardinė dėžutė	240 g	be akcijų	-	0,74	0,84	0,79	-5,95	-	
				akcinė	0,69	0,69	0,69	0,69	0,00	0,00	
Kvietiniai miltai	Ekstra rūšis	1 kg popierinė pakuotė	1 kg	be akcijų	0,90	0,90	0,91	0,90	-1,10	0,00	
				akcinė	-	0,71	0,69	0,66	-4,35	-	
	aukščiausia rūšis	2 kg popierinė pakuotė	1 kg	be akcijų	0,87	0,87	0,87	0,87	0,00	0,00	
				akcinė	-	0,69	0,67	0,65	-2,99	-	
		1 kg popierinė pakuotė	1 kg	be akcijų	0,74	0,73	0,74	0,74	0,00	0,00	
				akcinė	-	0,58	0,60	0,58	-3,33	-	
		2 kg popierinė pakuotė	1 kg	be akcijų	0,71	0,72	0,71	0,71	0,00	0,00	
				akcinė	-	0,58	0,57	0,58	1,75	-	
Duona	juoda	be specialių priedų (džiovintų vaisių, riešutų ir kt.)	popierinė arba plastikinė pakuotė	1 kg	be akcijų	1,75	1,68	1,70	1,67	-1,76	-4,57
	balta				be akcijų	1,60	1,56	1,55	1,54	-0,65	-3,75
	batonas				be akcijų	1,90	1,90	1,87	1,89	1,07	-0,53
Ryžiai	be specialių priedų, plikyti	800 g plastikinė pakuotė	1 kg	be akcijų	2,07	1,99	2,03	2,03	0,00	-1,93	
				akcinė	-	1,34	1,72	1,72	0,00	-	
Makaronai	spagečiai	400 g plastikinė pakuotė	1 kg	be akcijų	1,58	1,61	1,61	1,58	-1,86	0,00	
				akcinė	-	-	-	1,30	-	-	
Grikių kruopos	neskaldytos	800 g popierinė arba plastikinė pakuotė	1 kg	be akcijų	1,93	2,12	2,14	2,17	1,40	12,44	
				akcinė	-	1,96	1,76	1,39	-21,02	-	
Manų kruopos		800 g popierinė arba plastikinė pakuotė	1 kg	be akcijų	0,85	0,84	0,86	0,86	0,00	1,18	
Cukrus				1 kg	be akcijų	0,99	0,89	0,90	0,85	-5,56	-14,14
					akcinė	-	0,60	0,57	0,59	3,51	-
Druska	joduota	popierinė arba plastikinė pakuotė		1 kg	be akcijų	0,36	0,35	0,35	0,34	-2,86	-5,56
	be priedų				be akcijų	0,31	0,28	0,29	0,32	10,34	3,23
					akcinė	-	0,26	0,26	0,25	-3,85	-
Medus	natūralus	plastikinis indelis	1 kg	be akcijų	6,20	6,13	6,12	6,12	0,00	-1,29	
		stiklinis indelis	1 kg	be akcijų	6,12	5,74	5,59	5,63	0,72	-8,01	
					akcinė	-	-	4,74	4,74	0,00	-
Bulvės	lietuviškos, naujojo derliaus	II klasės, neplautos	fasuota	1 kg	be akcijų	0,63	1,13	0,96	0,87	-9,37	38,10
			nefasuota	1 kg	be akcijų	-	0,95	0,65	0,46	-29,23	-
Morkos	importuotos, naujojo derliaus	II klasės, plautos	nefasuota	1 kg	be akcijų	-	0,81	0,79	0,79	0,00	-
			nefasuota	1 kg	be akcijų	0,46	0,84	0,84	0,82	-2,38	78,26
	importuotos, senojo derliaus	fasuota	1 kg	be akcijų	1,06	1,32	1,18	1,08	-8,47	1,89	
		nefasuota	1 kg	be akcijų	-	-	0,99	1,09	10,10	-	
	nefasuota	1 kg	be akcijų	0,40	0,89	0,81	0,79	-2,47	97,50		
	nefasuota	1 kg	be akcijų	0,46	0,84	-	0,76	-	65,22		
Kopūstai	lietuviški, naujojo derliaus	nefasuota	1 kg	be akcijų	0,45	0,52	0,57	0,40	-29,82	-11,11	
				akcinė	-	-	0,45	0,40	-11,11	-	
	importuoti, naujojo derliaus			be akcijų	0,44	1,02	0,45	0,83	84,44	88,64	
					akcinė	-	1,43	1,66	1,68	1,20	-

Produktas			Matavimo vnt.	Vidutinė svertinė kaina, EUR/mat. vnt.				Pokytis, %			
				2014		2015		savaitės*	metų**		
				07 24	06 26	07 16	07 23				
Trumpavaisiai agurkai	lietuviški	II klasės	nefasuota	1 kg	be akcijų	1,17	1,48	1,29	1,31	1,55	11,97
	importuoti			akcinė	-	1,00	0,99	0,99	0,00	-	
Ilgavaisiai agurkai	lietuviški	II klasės	nefasuota	1 kg	be akcijų	1,06	1,13	1,34	1,31	-2,24	23,58
	importuoti			akcinė	-	1,49	1,06	0,99	-6,60	-	
Pomidorai	lietuviški	II klasės	nefasuota	1 kg	be akcijų	1,93	2,50	1,86	1,24	-33,33	-35,75
	importuoti			akcinė	-	0,96	0,64	0,71	10,94	-	
Paprika	raudonoji, importuota	II klasės	nefasuota	1 kg	be akcijų	2,93	2,93	2,41	2,39	-0,83	-18,43
	importuoti, senojo derliaus			akcinė	-	2,03	1,91	1,91	0,00	-	
Česnakai	importuoti	II klasės	fasuota	1 kg	be akcijų	-	8,70	8,70	8,70	0,00	-
	importuoti		nefasuota	1 kg	be akcijų	2,82	2,56	2,58	2,63	1,94	-6,74
Obuoliai	Jonagold	II klasės	nefasuota	1 kg	be akcijų	0,87	1,11	1,09	1,04	-4,59	19,54
	Golden			akcinė	-	0,99	0,77	0,77	0,00	-	
Bananai		II klasės	nefasuota	1 kg	be akcijų	1,65	1,58	1,58	1,58	0,00	-4,24
				akcinė	-	1,15	1,46	1,29	-11,64	-	
Geriamasis vanduo	negazuotas, be priedų	II klasės	nefasuota	1 kg	be akcijų	1,37	1,55	1,56	1,44	-7,69	5,11
				akcinė	-	1,23	1,06	0,96	-9,43	-	
Maistinis aliejus	rapsų	II klasės	plastikinis butelis	1,5 l	be akcijų	0,61	0,59	0,58	0,58	0,00	-4,92
	saulėgrąžų			akcinė	-	0,39	0,41	0,48	17,07	-	
Maistinis aliejus	rapsų	II klasės	plastikinis butelis	1 l	be akcijų	2,15	2,00	1,97	1,98	0,51	-7,91
	saulėgrąžų			akcinė	-	1,43	1,66	1,68	1,20	-	
Maistinis aliejus	rapsų	II klasės	plastikinis butelis	1 l	be akcijų	2,07	2,05	1,98	1,96	-1,01	-5,31
	saulėgrąžų			akcinė	-	1,43	1,46	1,53	4,79	-	

Pastaba. Kainos registruojamos Vilniaus, Kauno, Klaipėdos, Panevėžio, Šiaulių, Alytaus ir Marijampolės miestų „Maxima“, „Iki“, „Rimi“ ir „Norfa“ prekybos centruose.

* palyginus 2015 07 23 su 2015 07 16; ** palyginus 2015 07 23 su 2014 07 24

Šaltinis: ŽŪIKVC (ŽŪMPRIS)

Maisto produktų mažmeninės rinkos sektoriaus informaciją parengė A. Ramaškevičienė ir L. Railienė, tel. (8 37) 39 72 91, 39 70 83

Šaltinių sutrumpinimai

AMA	– Agrarmarkt Austria, Austrija
EK	– Europos Komisija
EKI	– Eesti Konjunkturiinstituut, Estija
EUROSTAT	– The Statistical Office of the European Communities
IGC	– International Grains Council, D. Britanija
LDAA	– Lietuvos daržovių augintojų asociacija
LVAEI	– Latvijas Valsts Agraras Ekonomikas Instituts, Latvija
LŽŪKT	– Lietuvos žemės ūkio konsultavimo tarnyba
LŽŪMPRRA	– Lietuvos žemės ūkio ir maisto produktų rinkos reguliavimo agentūra
NMA	– Nacionalinė mokėjimo agentūra
SDAIS	– Supirkėjų duomenų apdorojimo informacinės sistemos
STD	– Lietuvos Statistikos departamentas
VMVT	– Valstybinė maisto ir veterinarijos tarnyba
ZSRIR	– Zintegrowany System Rolniczej Informacji Rynkowej, Lenkija
ŽŪIKVC	– VĮ Žemės ūkio informacijos ir kaimo verslo centras
ŽŪM	– Lietuvos Respublikos žemės ūkio ministerija
ŽŪMPRIS	– Lietuvos žemės ūkio ir maisto produktų rinkos informacinė sistema
ŽŪR	– Žemės ūkio rūmai
USDA	– United States Department of Agriculture, JAV

Kopijavimas ar publikavimas viso leidinio ar jo dalies, be raštiško leidėjo sutikimo, yra draudžiamas

© „Agro RINKA“

Leidėjas: VĮ Žemės ūkio informacijos ir kaimo verslo centras

V. Kudirkos g. 18-1, Vilnius,

Tel. (8 5) 266 0601

Redakcinė kolegija, tel.: (8 5) 266 0602, (8 5) 266 0614, (8 37) 39 70 94

El. paštas: agrorinka@vic.lt

<http://www.vic.lt/ris>

Tiražas 100 egz.

Maketavo R. Berūkštienė

Spausdino VĮ Žemės ūkio informacijos ir kaimo verslo centras

V. Kudirkos g. 18-1, 03105 Vilnius, tel. (8 5) 266 0601