



Agro RINKA

ISSN 2351-5856

OFICIALUSIS INFORMACINIS STATISTINIS LEIDINYS

2015 m. rugsėjo 28 d.

Nr. 17 (255)

TURINYS



Grūdų, rapsų ir pašarų rinka1-9

Kiaulienos, jautienos ir avienos rinka10-15

Paukštienos ir kiaušinių rinka16-19



Pieno ir pieno gaminių rinka20-25



Bulvių, daržovių, vaisių ir uogų rinka26-28



Technikos rinka29-30



Maisto produktų mažmeninė rinka31-36

Grūdų, rapsų ir pašarų rinka

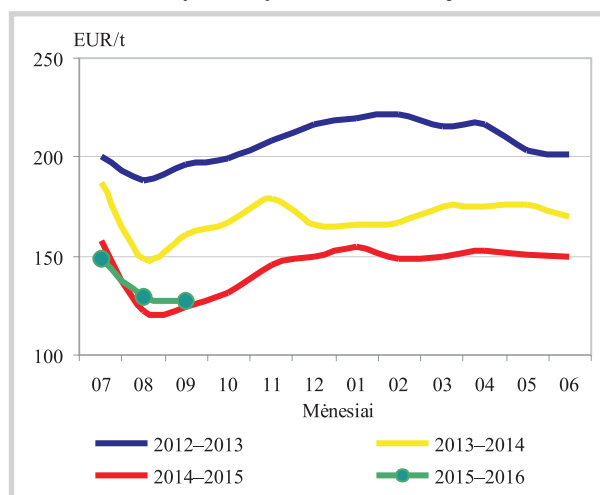
Lietuvoje 2015 m. rugsėjo viduryje labiausiai padidėjo rugių supirkimo kaina. Šiais metais rugiai Lietuvos grūdų supirkimo įmonėse rugsėjo viduryje (38 savaitę (09 14–20) buvo superkami vidutiniškai po 132,76 EUR/t – 24,16 proc. didesne kaina, lyginant su prieš mėnesį (34 savaitę (08 17–23) buvusią kaina. Avižų vidutinė supirkimo kaina analizuojamu laikotarpiu padidėjo 23,58 proc. (iki 122,20 EUR/t), kviečių – 9,15 proc. (iki 166,57 EUR/t), o pašarinių miežių – 4,21 proc. (iki 130,18 EUR/t).

Tačiau kvietrugių vidutinė supirkimo kaina 38 savaitę, lyginant su 34 savaitę, sumažėjo 11,76 proc. (iki 109,09 EUR/t), o rapsų – 2,7 proc. (iki 335,29 EUR/t).

Šių metų rugpjūčio mėnesį iš Lietuvos buvo eksportuotas beveik 20 proc. mažesnis grūdų kiekis negu 2014 m. analogišku laikotarpiu. Lietuvos grūdų supirkimo įmonės šių metų rugpjūtį eksportavo 123,811 tūkst. t grūdų. Beveik visą (97 proc.) eksportuotų grūdų kiekį sudarė kviečiai (120,198 tūkst. t). Juos Lietuvos grūdų supirkimo įmonės eksportavo į Latviją, Vokietiją, Olandiją, Belgiją, Ispaniją, Didžiąją Britaniją, Švediją ir Saudo Arabiją (vidutinė kaina – 204,59 EUR/t).

Avižos (1,874 tūkst. t) buvo eksportuotos į Latviją, Vokietiją ir Italiją (vidutinė kaina – 149,58 EUR/t), rugiai (1,111 tūkst. t) – į Latviją ir Vokietiją (vidutinė kaina – 148,05 EUR/t), o miežiai (515,45 t) – į Latviją, Estiją ir Vokietiją (vidutinė kaina – 206,15 EUR/t). Daugiau kaip pusę jų (66,92 proc.) sudarė salykliniai miežiai.

Pašarinių miežių kainos Lietuvoje, EUR/t



Pastabos: 2015 m. rugsėjo mėn. kaina – 3 savaitė; pašariniai miežiai – II klasė (drėgnis – neribojama, grūdinės priemaišos – maks. 30 %).

Šaltinis: ŽŪIKVC (ŽŪMPRIS)



**Grūdų ir rapsų vidutinės savaitinės supirkimo kainos (iš augintojų ir kitų vidaus rinkos ūkio subjektų)
Lietuvoje, EUR/t (be PVM)**

Grūdai	2014		2015						Pokytis, %			
	38 sav. (09 15–21)		36 sav. (08 31–09 06)		37 sav. (09 07–13)		38 sav. (09 14–20)		savaitės***		metų****	
	be NP*	su NP**	be NP*	su NP**	be NP*	su NP**	be NP*	su NP**	be NP*	su NP**	be NP*	su NP**
Kviečiai	125,02	123,71	150,59	149,55	153,76	152,40	167,34	166,57	8,83	9,30	33,86	34,65
I klasės	149,79	148,41	159,66	158,18	164,05	163,01	165,33	164,04	0,78	0,63	10,37	10,53
II klasės	121,28	120,52	152,76	151,92	151,17	149,90	177,45	177,06	17,38	18,13	46,31	46,92
III klasės	114,05	112,66	129,13	128,15	137,98	135,86	140,12	139,05	1,55	2,35	22,86	23,42
kiti	116,38	114,68	139,55	138,69	139,12	136,80	127,72	125,94	-8,19	-7,94	9,75	9,82
Rugiai	129,12	128,38	112,53	111,01	105,40	103,50	132,81	132,76	26,01	28,27	2,85	3,41
I klasės	134,86	134,86	107,73	105,89	108,95	107,69	135,64	135,61	24,49	25,93	0,58	0,56
II klasės	109,26	105,94	120,08	119,06	97,92	94,68	121,55	121,42	24,14	28,24	11,25	14,61
Miežiai	137,91	135,78	131,81	131,06	127,41	126,12	145,21	145,03	13,97	15,00	5,29	6,81
I klasės	118,74	117,03	127,73	127,40	113,68	112,16	126,87	126,00	11,61	12,34	6,85	7,67
II klasės	124,78	122,85	128,30	127,04	126,74	125,36	131,21	130,18	3,53	3,85	5,15	5,97
salykliniai	172,68	169,95	158,14	158,20	150,77	150,15	165,68	166,63	9,89	10,98	-4,05	-1,95
Avižos	87,88	83,89	106,90	105,17	123,91	121,98	124,00	122,20	0,07	0,18	41,11	45,67
Grikių	248,54	227,59	346,27	326,88	376,22	365,17	392,56	375,97	4,34	2,96	57,95	65,19
Kvietrugiai	129,47	125,32	122,20	120,91	124,64	123,46	112,79	109,09	-9,51	-11,64	-12,88	-12,96
Kukurūzai	161,14	161,14	164,03	164,03	157,62	157,62	156,92	156,92	-0,45	-0,45	-2,62	-2,62
Žirniai	188,30	187,93	231,23	228,97	209,53	208,72	174,10	173,22	-16,91	-17,01	-7,54	-7,83
Pupos	189,26	184,36	169,89	168,26	168,38	162,69	177,77	173,17	5,58	6,44	-6,07	-6,07
Rapsai	291,47	286,07	342,46	340,39	336,36	333,34	340,23	335,29	1,15	0,58	16,73	17,20

* kaina be nuoskaitų (prieš valymą ir džiovinimą) ir priemokų; ** kaina su nuoskaitomis (po valymo ir džiovinimo) ir priemokomis; *** lyginant 2015 m. 38 savaitę su 37 savaitę; **** lyginant 2015 m. 38 savaitę su 2014 m. 38 savaitę
Pastaba. Grūdų bei rapsų 36 ir 37 savaitinių supirkimo kainos patikslintos 2015 09 24

Šaltinis: ŽŪIKVC (ŽŪMPRIŠ)

Žirnių eksportuota 4,270 tūkst. t. Jie eksportuoti į Lenkiją, Vokietiją, Olandiją, Italiją, Norvegiją ir Malaiziją (vidutinė kaina – 250,35 EUR/t).

Rapsų eksportas 2015 m. rugpjūčio mėnesį, lyginant su praėjusių metų analogišku laikotarpiu, buvo 46,54 proc. didesnis ir sudarė 49,308 tūkst. t. Jie išvežti į Latviją, Olandiją ir Suomiją (vidutinė kaina – 361,94 EUR/t).

Europos Sąjungoje 2015–2016 m. prognozuojamas mažesnis minkštųjų kviečių derlius, tačiau pasaulyje – didesnis. Prancūzijos analitikų *Strategie Grains* 2015 m. rugsėjo mėnesio prognozės duomenimis, ES minkštųjų kviečių derlius 2015–2016 m. turėtų būti 1,7 mln. t mažesnis nei 2014–2015 m. sezoną ir sudaryti 147,52 mln. t. Didžiausias minkštųjų kviečių derliaus sumažėjimas, lyginant

Grūdų ir rapsų supirkimas Lietuvos įmonėse (iš augintojų), t

Grūdai	2014		2015		Pokytis, %	
	rugpjūtis	birželis	liepa	rugpjūtis	mėnesio*	metų**
Kviečiai	698 719,59	20 288,58	7 306,59	1 156 231,08	15 724,49	65,48
I klasė	218 799,44	7 941,45	1 171,57	232 693,33	19 761,75	6,35
II klasė	314 147,17	4 915,88	1 488,24	552 936,48	37 053,69	76,01
III klasė	97 600,57	1 043,51	651,55	241 625,69	36 984,69	147,57
kiti	68 172,42	6 387,75	3 995,24	128 975,59	3 128,23	89,19
Rugiai	8 684,20	382,47	526,92	18 963,46	3 498,93	118,37
I klasė	4 525,73	194,63	149,70	11 688,16	7 707,72	158,26
II klasė	4 158,47	187,85	377,22	7 275,31	1 828,67	74,95
Miežiai	261 915,62	15 117,21	14 795,51	149 267,56	908,87	-43,01
I klasė	62 934,14	171,41	1 380,87	41 897,42	2 934,13	-33,43
II klasė	171 431,98	9 232,27	10 931,58	97 687,22	793,62	-43,02
salykliniai	27 549,51	5 713,53	2 483,07	9 682,92	289,96	-64,85
Avižos	14 462,74	921,45	421,56	11 457,59	2 617,88	-20,78
Grikių	320,98	100,77	221,28	341,47	54,31	6,38
Kvietrugiai	44 191,73	2 350,17	1 534,91	116 844,72	7 512,51	164,40
Kukurūzai	454,83	541,08	225,65	348,56	54,47	-23,37
Žirniai	22 355,63	340,00	289,32	84 494,79	29 104,51	277,96
Pupos	505,25	346,46	104,89	9 750,72	9 196,58	1 829,88
Aliejinių augalų sėklos	83 037,11	652,21	30 967,14	276 167,66	791,81	232,58
Rapsai	83 037,11	650,21	30 966,82	276 167,36	791,82	232,58
Linų sėmenys	-	2,00	0,33	0,30	-7,69	-
Iš viso	1 134 972,91	41 088,90	56 410,17	1 823 916,61	3 133,31	60,70

* lyginant 2015 m. rugpjūčio mėn. su liepos mėn.

** lyginant 2015 m. rugpjūčio mėn. su 2014 m. rugpjūčio mėn.

Šaltinis: ŽŪIKVC (ŽŪMPRIŠ)


Grūdų ir rapsų vidutinės supirkimo kainos (iš augintojų ir kitų vidaus rinkos ūkio subjektų) Lietuvoje, EUR/t (be PVM)

Grūdai	2014		2015						Pokytis, %			
	rugpjūtis		birželis		liepa		rugpjūtis		mėnesio***		metų****	
	be NP*	su NP**	be NP*	su NP**	be NP*	su NP**	be NP*	su NP**	be NP*	su NP**	be NP*	su NP**
Kviečiai	150,02	146,88	183,10	182,73	180,28	180,09	156,27	155,52	-13,32	-13,64	4,17	5,88
I klasė	151,97	149,16	185,80	185,37	187,97	187,77	166,47	165,68	-11,43	-11,76	9,55	11,08
II klasė	150,82	147,85	190,79	190,49	183,57	183,43	160,71	160,07	-12,46	-12,74	6,56	8,27
III klasė	146,55	142,78	176,62	176,15	168,67	168,32	146,52	145,67	-13,13	-13,45	-0,02	2,03
kiti	144,62	140,51	162,61	162,22	164,16	163,92	135,89	134,92	-17,22	-17,69	-6,04	-3,98
Rugiai	109,74	106,51	126,68	126,57	127,83	127,43	111,79	109,27	-12,55	-14,25	1,87	2,59
I klasė	116,02	114,29	133,24	133,17	121,51	121,50	112,39	110,14	-7,51	-9,35	-3,13	-3,63
II klasė	102,17	97,13	123,10	122,96	128,63	128,19	110,85	107,89	-13,83	-15,83	8,50	11,08
Miežiai	129,22	126,46	164,91	164,97	161,14	161,29	133,01	132,47	-17,45	-17,87	2,93	4,75
I klasė	125,68	123,52	131,09	130,41	162,28	161,74	129,44	129,00	-20,23	-20,24	2,99	4,44
II klasė	125,35	122,50	150,04	149,45	149,50	148,90	129,86	129,10	-13,14	-13,30	3,59	5,39
salykliniai	158,30	154,87	177,94	178,51	172,09	173,03	160,25	160,74	-6,88	-7,10	1,23	3,79
Avižos	88,40	84,96	113,38	112,67	113,13	112,56	105,36	102,34	-6,86	-9,08	19,19	20,46
Grikliai	183,79	181,37	496,82	496,66	486,28	485,38	335,01	326,04	-31,11	-32,83	82,28	79,77
Kvietrugiai	118,15	114,74	134,45	134,07	137,67	136,89	122,15	121,04	-11,27	-11,58	3,39	5,49
Kukurūzai	161,34	161,33	153,60	153,55	155,50	155,50	152,80	152,77	-1,74	-1,75	-5,29	-5,30
Žirniai	194,51	191,10	196,32	195,90	202,60	202,41	202,44	201,54	-0,08	-0,43	4,08	5,46
Pupos	258,74	252,53	213,87	211,52	180,20	180,20	163,89	163,15	-9,05	-9,46	-36,66	-35,40
Rapsai	299,54	295,95	356,25	356,25	345,46	341,25	346,04	344,49	0,17	0,95	15,52	16,40

* kaina be nuoskaitų (prieš valymą ir džiovinimą) ir priemokų; ** kaina su nuoskaitomis (po valymo ir džiovinimo) ir priemokomis; *** lyginant 2015 m. rugpjūčio mėn. su liepos mėn.; **** lyginant 2015 m. rugpjūčio mėn. su 2014 m. rugpjūčio mėn.

Šaltinis: ŽŪIKVC (ŽŪMPRIS)

2015–2016 m. su 2014–2015 m., prognozuojamas Vokietijoje (-1,48 mln. t), Jungtinėje Karalystėje (-1,08 mln. t) ir Lenkijoje (-0,95 mln. t). Minkštųjų kviečių derliaus nuėmimas baigtas daugelyje ES šalių, išskyrus Jungtinę Karalystę ir kai kurias ES šiaurinėje dalyje esančias šalis. Daugelyje ES šalių minkštųjų kviečių kokybė turėtų būti gera.

2015–2016 m. prognozuojama, kad ES minkš-

tųjų kviečių iš trečiųjų šalių turėtų importuoti 3,09 mln. t, tai būtų 136 tūkst. t arba 4,6 proc. didesnis importas nei ankstesnį sezoną. Eksportas į trečiąsias šalis 2015–2016 m. turėtų būti 16,96 proc. mažesnis, lyginant su 2014–2015 m., ir sudaryti 26,98 mln. t.

Strategie Grains prognozuoja, kad ES minkštųjų

tesinys 5 psl.

Grūdų ir rapsų perdirbimas Lietuvoje, t

Grūdai	2014		2015			Pokytis, %	
	rugpjūtis		birželis	liepa	rugpjūtis	mėnesio*	metų**
Kviečiai	52 661,59		56 398,08	69 822,44	64 492,78	-7,63	22,47
I klasė	16 296,75		11 668,81	11 142,10	14 422,17	29,44	-11,50
II klasė	20 329,87		26 138,51	40 955,43	29 021,35	-29,14	42,75
III klasė	3 337,20		6 247,58	9 315,78	11 216,47	20,40	236,10
kiti	12 697,77		12 343,18	8 409,13	9 832,79	16,93	-22,56
Rugiai	4 339,99		3 891,99	4 529,51	3 335,01	-26,37	-23,16
I klasė	2 549,77		2 359,18	2 932,15	2 269,60	-22,60	-10,99
II klasė	1 790,22		1 532,81	1 597,36	1 065,41	-33,30	-40,49
Miežiai	16 484,58		17 589,57	18 066,44	17 873,67	-1,07	8,43
I klasė	32,86		1,43	37,76	38,57	2,16	17,39
II klasė	8 667,28		7 181,60	8 267,35	7 581,96	-8,29	-12,52
salykliniai	7 784,44		10 406,54	9 761,33	10 253,14	5,04	31,71
Avižos	854,79		500,61	393,39	537,33	36,59	-37,14
Grikliai	858,35		1 273,16	241,60	-	-	-
Kvietrugiai	8 397,90		8 483,43	9 748,88	8 791,86	-9,82	4,69
Kukurūzai	5 616,07		5 866,51	3 796,59	3 905,24	2,86	-30,46
Žirniai	517,10		720,01	503,26	700,79	39,25	35,52
Pupos	100,15		167,64	105,04	46,55	-55,68	-53,52
Rapsai	18 258,62		13 273,41	3 456,21	18 938,53	447,96	3,72
Linų sėmenys	2,09		5,79	3,71	1,90	-48,77	-9,06
Iš viso	108 238,85		108 294,67	110 750,79	118 686,14	7,17	9,65

* lyginant 2015 m. rugpjūčio mėn. su liepos mėn.

** lyginant 2015 m. rugpjūčio mėn. su 2014 m. rugpjūčio mėn.

Šaltinis: ŽŪIKVC (ŽŪMPRIS)



Grūdų ir aliejinių augalų sėklų atsargos* Lietuvoje, t

Grūdai	Data	2015			Pokytis, %	
	2014 rugpjūtis	birželis	liepa	rugpjūtis	mėnesio**	metų***
Kviečiai	910 826,83	162 537,96	99 389,34	1 459 313,00	1 368,28	60,22
I klasė	283 611,07	41 306,48	32 096,34	314 116,74	878,67	10,76
II klasė	439 068,13	66 919,07	24 457,93	684 571,63	2 698,98	55,91
III klasė	118 607,70	31 818,70	22 894,94	306 600,04	1 239,16	158,50
kiti	69 539,94	22 493,70	19 940,14	154 024,60	672,43	121,49
Rugiai	29 480,51	18 538,74	12 352,20	29 073,36	135,37	-1,38
I klasė	17 625,35	11 875,63	6 764,76	17 570,94	159,74	-0,31
II klasė	11 855,16	6 663,11	5 587,43	11 502,42	105,86	-2,98
Miežiai	298 581,98	115 388,61	75 202,53	240 552,23	219,87	-19,44
I klasė	59 917,32	5 858,11	4 723,53	53 248,59	1 027,31	-11,13
II klasė	191 373,43	51 508,73	26 595,72	140 453,34	428,11	-26,61
salykliniai	47 291,23	58 021,78	43 883,29	46 850,30	6,76	-0,93
Avižos	14 608,71	3 793,30	3 434,58	12 861,60	274,47	-11,96
Grikliai	3 825,58	545,06	524,91	866,38	65,05	-77,35
Kvietrugiai	89 351,76	31 606,95	22 821,56	145 975,09	539,64	63,37
Kukurūzai	6 650,04	6 499,91	4 376,65	2 694,65	-38,43	-59,48
Žirniai	22 534,83	3 337,81	2 908,14	91 206,72	3 036,26	304,74
Pupos	1 475,37	689,56	604,11	11 591,94	1 818,85	685,70
Rapsai	196 850,96	18 993,80	46 260,43	283 930,01	513,76	44,24
Linų sėmenys	113,54	107,51	106,10	106,29	0,19	-6,38
Iš viso	1 575 152,17	362 256,43	268 129,18	2 278 305,45	749,70	44,64

* atsargos atitinkamo mėnesio pabaigoje

** lyginant 2015 m. rugpjūčio mėn. su liepos mėn.

*** lyginant 2015 m. rugpjūčio mėn. su 2014 m. rugpjūčio mėn.

Šaltinis: ŽŪIKVC (ŽŪMPRIS)

Grūdų produktų pardavimo kainos* (gamintojų) Lietuvoje, EUR/t (be PVM)

Produktai	Data	2015			Pokytis, %	
	2014 rugpjūtis	birželis	liepa	rugpjūtis	mėnesio**	metų***
Kvietiniai miltai:						
aukščiausios rūšies	335,48	321,90	322,04	320,04	-0,62	-4,60
pirmos rūšies	287,78	310,56	270,45	264,43	-2,23	-8,11
antros rūšies	278,82	265,09	269,99	266,94	-1,13	-4,26
Ruginiai miltai:						
sijoti	249,96	232,54	232,58	229,34	-1,40	-8,25
pasijoti	231,14	208,94	209,45	208,25	-0,58	-9,90
šveistiniai	299,20	304,99	306,70	293,12	-4,43	-2,03
Sėlenos:						
kviečių	88,82	102,08	98,70	93,09	-5,68	4,81
rugių	83,73	70,69	72,76	69,05	-5,10	-17,54
Kruopos:						
kviečių	•	311,53	335,23	301,90	-9,94	-
manų	326,59	•	314,96	294,26	-6,57	-9,90
miežių	272,36	293,46	308,89	292,57	-5,28	7,42
perlinės	291,67	306,05	305,65	308,13	0,81	5,64
grikių	594,41	929,49	916,39	930,43	1,53	56,53
žirnių	435,25	391,16	383,73	385,98	0,59	-11,32
Dribsniai:						
avižių	605,75	572,73	563,89	579,68	2,80	-4,30
grikių	1 495,20	1 455,70	1 528,33	1 480,94	-3,10	-0,95
Salyklas:						
miežinis	380,60	346,88	342,96	345,34	0,69	-9,26
Rapsų aliejus						
biokuro gamybai	495,57	669,22	•	674,30	-	36,06

* vidutinės svertinės kainos

** lyginant 2015 m. rugpjūčio mėn. su liepos mėn.

*** lyginant 2015 m. rugpjūčio mėn. su 2014 m. rugpjūčio mėn.

• – konfidencialūs duomenys

Šaltinis: ŽŪIKVC (ŽŪMPRIS)



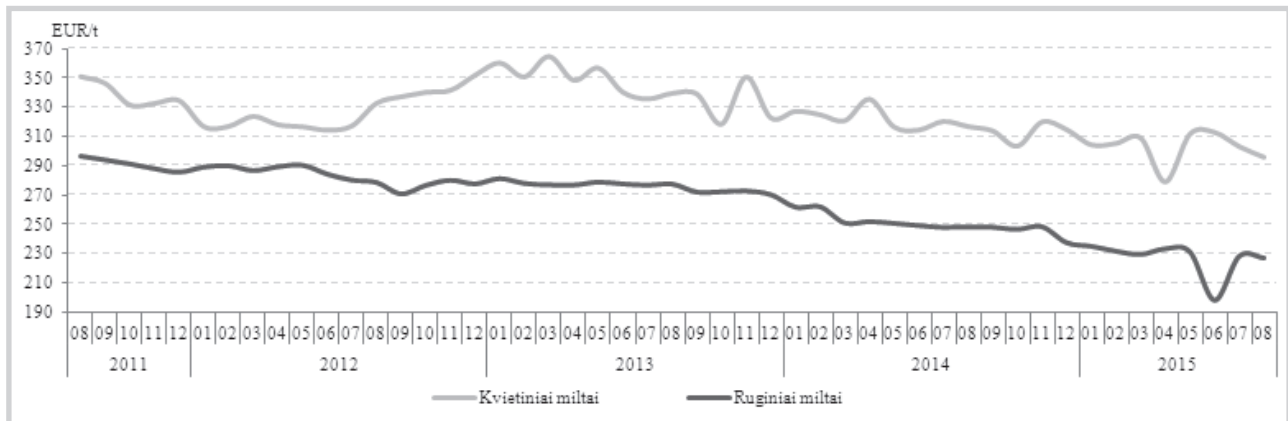
kviečių sunaudojimas maistui ir pramonei 2015–2016 m., lyginant su praėjusiu sezonu, turėtų padidėti 0,29 mln. t ir sudaryti 58,63 mln. t. Didesnis minkštųjų kviečių sunaudojimas maistui ir pramonei prognozuojamas Prancūzijoje (+0,13 mln. t) ir Vokietijoje (+0,10 mln. t).

2015–2016 m., tikintis Europos ekonomikos augimo, krakmolo gamybos sektoriuje laukiamas

minkštųjų kviečių sunaudojimo padidėjimas 0,19 mln. t (iki 8 mln. t). Minkštųjų kviečių sunaudojimas etanolio gamybai Europoje 2015–2016 m., lyginant su 2014–2015 m., turėtų būti 0,16 mln. t mažesnis ir sudaryti 3,42 mln. t. Kviečių sunaudojimą etanolio gamybai labiausiai turėtų sumažinti (-0,13 mln. t) Jungtinėje Karalystėje planuojama uždaryti biokuro gamybos įmonė. ES

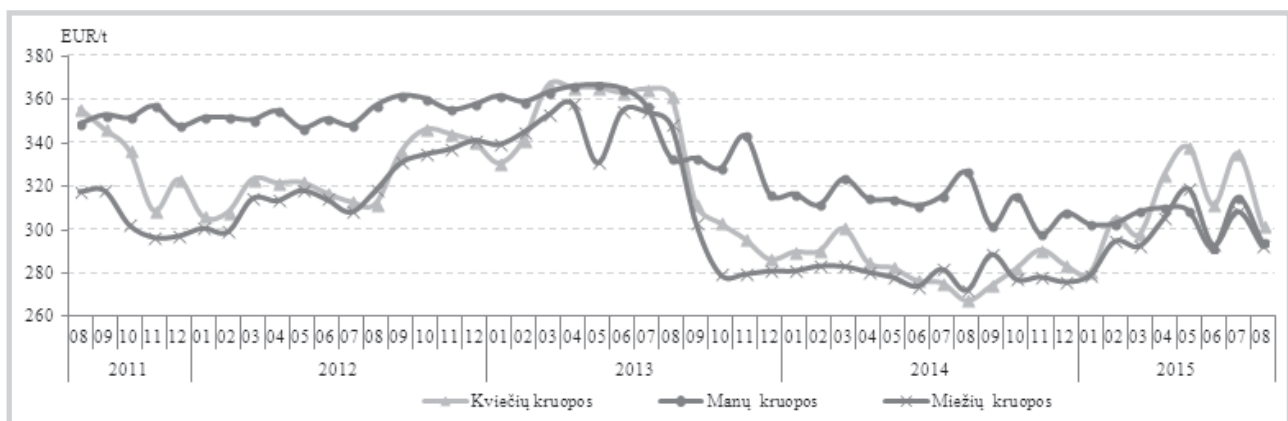
tęsinys 8 psl.

Kvietinių ir ruginių miltų kainos (gamintojų) Lietuvoje 2011–2015 m., EUR/t (be PVM)



Šaltinis: ŽŪIKVC (ŽŪMPRIS)

Kviečių, manų ir miežių kruopų kainos (gamintojų) Lietuvoje 2011–2015 m., EUR/t (be PVM)



Šaltinis: ŽŪIKVC (ŽŪMPRIS)

Pasaulinės grūdų eksporto kainos, EUR/t

Grūdai	Valstybė	2014	2015		Pokytis, %		
		rugpjūtis	birželis	liepa	rugpjūtis	mėnesio*	metų**
Kviečiai	JAV HRW 2 kat.	212,12	233,35	202,95	186,65	-8,03	-12,01
	JAV SRW 2 kat.	185,60	226,17	190,27	175,26	-7,89	-5,57
	Argentina	203,03	202,84	204,77	197,17	-3,71	-2,89
	ES, Prancūzija, FCW 1	178,03	196,55	176,00	162,99	-7,39	-8,45
	ES, Vokietija, B klasė	187,12	207,32	192,99	177,01	-8,28	-5,40
	ES, Jungtinė Karalystė, pašariniai	156,06	185,78	175,77	163,87	-6,77	5,00
	Kanada, CWRS 13,5 % baltymų	225,00	239,63	214,73	187,53	-12,67	-16,65
Kukurūzai	JAV 3 YC	144,70	173,22	155,84	147,22	-5,53	1,74
	Argentina	133,33	167,83	144,06	141,96	-1,46	6,47
Miežiai	ES, Prancūzija, pašariniai	156,06	188,48	168,52	159,49	-5,36	2,20
	Australija, pašariniai	175,75	208,22	200,23	165,62	-17,29	-5,76
	Australija, salykliniai	195,45	240,53	212,01	182,27	-14,03	-6,74

HRW – Hard Red Winter, SRW – Soft Red Winter, FCW – French Channel Wheat, CWRS – Canada Western Red Spring, YC – Yellow Corn

* lyginant 2015 m. rugpjūčio mėn. su liepos mėn.,

** lyginant 2015 m. rugpjūčio mėn. su 2014 m. rugpjūčio mėn.

Šaltinis: AMA

Grūdų ir rapsų vidutinės kainos (*augintojų*) ES šalyse, EUR/t

Valstybė	Data	2015					Pokytis, %	
	2014 37 sav. (09 08–14)	34 sav. (08 17–23)	35 sav. (08 24–30)	36 sav. (08 31–09 06)	37 sav. (09 07–13)	savaitės*	metų**	
Maistiniai kviečiai								
Belgija	174,00	173,00	173,00	169,00	172,00	1,78	-1,15	
Bulgarija	149,74	149,74	149,37	144,99	146,82	1,26	-1,95	
Čekija	153,30	165,38	160,41	164,32	159,88	-2,71	4,29	
Vokietija	161,00	167,94	165,63	163,33	163,33	0,00	1,45	
Estija	150,84	162,55	159,98	147,78	149,95	1,47	-0,59	
Graikija	150,00	-	160,00	160,00	160,00	0,00	6,67	
Ispanija	176,33	184,75	183,84	182,15	181,95	-0,11	3,18	
Prancūzija	164,61	158,93	155,86	153,46	155,36	1,24	-5,62	
Kroatija	169,25	152,86	153,50	154,81	158,24	2,22	-6,50	
Italija	180,87	182,55	173,78	171,98	170,91	-0,62	-5,51	
Latvija	153,36	160,84	150,88	147,83	152,37	3,07	-0,64	
Lietuva	141,85	154,52	150,85	146,17	143,77	-1,64	1,35	
Vengrija	154,19	158,54	153,61	152,88	152,89	0,01	-0,84	
Austrija	160,00	162,50	160,50	160,00	-	-	-	
Lenkija	157,92	156,57	154,69	156,02	157,18	0,74	-0,47	
Portugalija	200,00	188,00	188,00	188,00	-	-	-	
Rumunija	159,74	157,25	161,57	159,12	152,42	-4,21	-4,58	
Slovėnija	177,93	178,90	186,50	185,73	188,11	1,28	5,72	
Slovakija	150,78	151,50	154,75	149,62	152,72	2,07	1,29	
Suomija	154,75	167,00	160,00	160,00	160,33	0,21	3,61	
Jungtinė Karalystė	-	165,64	179,18	176,71	175,81	-0,51	-	
Pašariniai kviečiai								
Belgija	147,00	164,00	166,00	160,00	163,00	1,88	10,88	
Bulgarija	135,49	143,16	141,25	137,41	136,13	-0,93	0,47	
Čekija	128,73	145,60	142,61	146,52	142,61	-2,67	10,78	
Vokietija	144,63	164,57	162,86	161,00	160,31	-0,43	10,85	
Estija	131,80	147,49	147,75	133,02	139,11	4,58	5,55	
Airija	166,25	171,00	171,33	167,00	168,33	0,80	1,25	
Latvija	137,45	141,15	130,05	130,07	129,40	-0,52	-5,86	
Lietuva	118,79	129,56	129,21	138,62	134,31	-3,11	13,06	
Vengrija	130,63	144,83	143,48	142,52	142,01	-0,36	8,71	
Olandija	148,00	171,00	166,00	164,00	167,00	1,83	12,84	
Austrija	-	157,50	-	157,50	-	-	-	
Lenkija	148,68	153,98	153,62	154,01	158,37	2,83	6,52	
Portugalija	173,50	185,00	183,50	180,00	175,00	-2,78	0,86	
Rumunija	133,90	150,65	158,08	155,91	143,37	-8,04	7,08	
Slovakija	121,83	129,68	125,54	130,16	123,35	-5,23	1,25	
Jungtinė Karalystė	142,22	150,25	152,22	147,28	149,33	1,39	5,00	
Pašariniai miežiai								
Belgija	153,00	164,00	163,00	159,00	162,00	1,89	5,88	
Bulgarija	132,94	139,75	139,75	138,05	138,05	0,00	3,85	
Čekija	120,21	128,40	127,68	129,98	128,61	-1,05	6,99	
Vokietija	140,42	149,75	147,50	144,86	145,21	0,25	3,42	
Estija	134,90	153,26	149,02	153,32	143,47	-6,42	6,35	
Graikija	157,50	-	155,00	155,00	155,00	0,00	-1,59	
Ispanija	165,89	174,45	173,45	172,52	172,15	-0,21	3,78	
Prancūzija	144,19	155,93	149,19	149,19	148,19	-0,67	2,77	
Kroatija	-	132,35	132,33	-	-	-	-	
Airija	157,50	159,00	159,33	157,00	158,67	1,06	0,74	
Italija	165,00	171,58	165,44	166,44	165,00	-0,87	0,00	
Kipras	198,46	195,50	195,25	-	-	-	-	
Latvija	123,67	126,55	124,10	120,14	120,83	0,57	-2,30	
Lietuva	125,25	123,26	123,97	125,44	123,81	-1,30	-1,15	
Vengrija	129,29	132,02	134,19	133,34	136,19	2,13	5,34	
Olandija	149,50	165,00	162,00	160,00	161,50	0,94	8,03	
Austrija	136,50	145,50	136,50	138,75	135,00	-2,70	-1,10	
Lenkija	130,99	139,76	135,57	137,05	137,41	0,26	4,90	

lentelės tęsinys 7 psl.



6 psl. lentelės tęsinys

Valstybė	Data		2015			Pokytis, %	
	2014 37 sav. (09 08–14)	34 sav. (08 17–23)	35 sav. (08 24–30)	36 sav. (08 31–09 06)	37 sav. (09 07–13)	savaitės*	metų**
Pašariniai miežiai							
Portugalija	178,00	182,50	181,00	177,00	174,00	-1,69	-2,25
Rumunija	148,37	142,58	147,51	147,24	144,60	-1,79	-2,54
Slovakija	111,86	120,29	120,24	121,12	119,07	-1,69	6,45
Suomija	123,50	143,00	141,33	142,67	142,67	0,00	15,52
Jungtinė Karalystė	139,51	139,45	137,70	136,20	135,44	-0,56	-2,92
Maistiniai rugiai							
Čekija	133,45	-	135,07	-	146,01	-	9,41
Vokietija	152,36	151,07	149,57	150,57	149,07	-1,00	-2,16
Estija	117,27	119,05	116,65	117,85	117,00	-0,72	-0,23
Latvija	114,08	116,04	113,45	107,77	119,96	11,31	5,15
Lietuva	110,02	107,79	106,31	105,89	107,69	1,70	-2,12
Austrija	-	149,25	150,00	151,25	-	-	-
Lenkija	115,09	119,43	119,29	119,28	120,59	1,10	4,78
Rapsai							
Vokietija	296,60	352,11	336,63	339,16	339,70	0,16	14,53
Estija	298,53	373,81	373,81	-	-	-	-
Latvija	285,78	349,05	339,92	342,59	335,49	-	-
Lietuva	276,31	337,08	331,68	334,94	322,19	-3,81	16,60
Lenkija	325,38	359,56	354,91	355,33	358,81	0,98	10,27

* lyginant 2015 m. 37 savaitę su 36 savaitę

Šaltiniai: ŽŪIKVC (ŽŪMPRIS), EK, AMI, ZSRIR, LVAEI, EKI

** lyginant 2015 m. 37 savaitę su 2014 m. 37 savaitę

Pastaba: Lietuvos maistinių ir pašarinių kviečių, pašarinių miežių, maistinių rugių ir rapsų 34, 35 ir 36 savaitėjų kainos patikslintos 2015 09 22

Ateities sandorių kviečių, miežių ir rapsų kainos tarptautinėse biržose 2015 08 24–2015 09 20, EUR/t*

Grūdinė kultūra, birža	Pristatymo mėnuo	35 sav. (08 24–30)	36 sav. (08 31–09 06)	37 sav. (09 07–13)	38 sav. (09 14–20)	Savaitės** kainos pokytis, %
Maistiniai kviečiai						
MATIF	gruodis 2015	173,25	166,50	167,75	166,50	-0,75
	kovas 2016	178,25	174,25	174,00	175,00	0,57
	gegužė 2016	180,75	178,75	178,00	178,00	0,00
	rugsėjis 2016	183,50	182,50	180,00	181,00	0,56
	gruodis 2016	184,25	186,00	183,25	184,00	0,41
	kovas 2017	188,00	186,00	187,25	186,75	-0,27
	Pašariniai kviečiai					
LIFFE	lapkritis 2015	155,24	151,74	153,30	151,34	-1,28
	sausis 2016	159,06	155,57	156,99	154,08	-1,85
	kovas 2016	162,34	158,99	160,21	157,78	-1,52
	gegužė 2016	165,48	162,54	163,56	161,69	-1,15
	liepa 2016	170,47	168,90	168,90	167,24	-0,99
	lapkritis 2016	172,11	172,86	172,12	171,28	-0,49
	Miežiai					
WCE	spalis 2015	128,33	124,86	123,12	123,69	0,46
	gruodis 2015	128,33	124,86	123,12	123,69	0,46
	kovas 2016	129,66	126,22	124,46	125,03	0,46
	gegužė 2016	130,33	126,90	125,13	125,71	0,46
	liepa 2016	130,33	126,90	125,13	125,71	0,46
	spalis 2016	130,33	126,90	125,13	125,71	0,46
	Rapsai					
MATIF	lapkritis 2015	364,50	357,25	363,25	359,50	-1,03
	vasaris 2016	365,00	356,75	362,00	358,50	-0,97
	gegužė 2016	364,75	356,25	360,00	357,00	-0,83
	rugpjūtis 2016	348,25	339,00	341,50	339,75	-0,51
	lapkritis 2016	350,75	340,75	344,00	342,75	-0,36

LIFFE – London International Financial Future Exchange (Didžioji Britanija); MATIF – The International French Futures and Options Exchange (Prancūzija); WCE – Winnipeg Commodity Exchange (Kanada)

* kainos (EUR) pateiktos pagal atitinkamos datos ECB valiutų kursą; ** lyginant 2015 m. 38 savaitę su 37 savaitę.

Pastaba. Kainos nurodomos FOB sąlygomis

Šaltinis: Tarptautinės biržos



minkštųjų kviečių sunaudojimas pašarams 2015–2016 m., paskutinės *Strategie Grains* prognozės duomenimis, turėtų būti 6,18 mln. t didesnis nei 2014–2015 m. ir sudaryti 56,54 mln. t. Kviečių sunaudojimas pašarams didėja dėl mažesnių jų kainų, lyginant su kukurūzais (ypač Prancūzijoje).

Kviečių atsargos ES šalyse 2015–2016 m. pabaigoje gali siekti 16,15 mln. t (2014–2015 m. pabaigoje sudarė 14,49 mln. t).

Strategie Grains analitikų duomenimis, kviečių (minkštųjų ir kietųjų) derlius pasaulyje 2015–2016 m., lyginant su 2014–2015 m., turėtų būti 1,0 mln. t didesnis ir sudaryti 713,5 mln. t. Didėnis kviečių derlius prognozuojamas Vidurio Rytuose (+6,1 mln. t), Turkijoje (+4,2 mln. t), JAV (+3,2 mln. t), Šiaurės Afrikoje (+2,7 mln. t) ir Australijoje (+2,2 mln. t). Mažesnis kviečių

derlius analizuojamu laikotarpiu turėtų būti Indijoje (-8,9 mln. t), Kanadoje (-4,6 mln. t) ir Argentinoje (-1,1 mln. t).

Kviečių paklausa pasaulyje 2015–2016 m., lyginant su 2014–2015 m., turėtų padidėti 23,1 mln. t (iki 715,4 mln. t). Kviečių paklausa turėtų padidėti dėl prognozuojamo 10,8 mln. t didesnio sunaudojimo maistui ir pramonei bei 12,2 mln. t – pašarams. Kviečių prekyba pasaulyje analizuojamu laikotarpiu turėtų sumažėti 2 mln. t ir sudaryti 154,6 mln. t.

Strategie Grains prognozuoja, kad kviečių atsargos pasaulyje 2015–2016 derliaus metų pabaigoje turėtų būti 2 mln. t mažesnės nei prieš tai buvusį sezoną ir sudaryti 205 mln. t.

Šaltiniai: ŽŪIKVC (ŽŪMPRI) ir *Strategie Grains*

Europos Sąjungos minkštųjų kviečių balanso prognozė 2015–2016 m.*, tūkst. t

	Atsargos laikotarpio pradžioje	Išauginta	Importas		Visi ištekliai	Eksportas		Sunaudota vidaus reikmėms	Bendras sunaudojimas	Atsargos laikotarpio pabaigoje
			iš ES šalių	iš trečiųjų šalių		į ES šalis	į trečiąsias šalis			
Vokietija	2 628	26 230	3 426	19	32 303	4 288	5 370	20 131	29 789	2 514
Belgija	226	1 950	3 238	24	5 438	314	0	4 883	5 197	241
Danija	467	4 946	300	1	5 714	506	0	4 710	5 216	498
Ispanija	297	5 345	4 444	1 160	11 246	129	0	10 816	10 945	301
Prancūzija	2 403	40 052	473	21	42 949	7 617	11 642	20 570	39 829	3 120
Graikija	-219	333	620	205	939	37	0	1 155	1 192	-253
Airija	55	582	365	0	1 002	17	0	924	941	61
Italija	746	3 042	4 258	636	8 682	44	0	7 863	7 907	775
Olandija	251	1 311	4 400	97	6 059	333	0	5 468	5 801	258
Portugalija	84	69	1 045	54	1 252	8	0	1 168	1 176	76
Didžioji Britanija	3 109	15 534	1 133	411	20 187	1 698	20	15 159	16 877	3 310
Austrija	186	1 676	598	0	2 460	798	0	1 484	2 282	178
Suomija	501	934	4	0	1 439	118	330	747	1 195	244
Švedija	236	3 177	112	0	3 525	468	197	2 071	2 736	789
Lenkija	189	10 683	303	8	11 183	500	1 424	8 468	10 392	791
Vengrija	722	5 198	80	0	6 000	2 111	360	3 066	5 537	463
Čekija	367	5 097	36	0	5 500	1 835	5	2 924	4 764	736
Slovakija	574	1 952	53	0	2 579	434	0	1 550	1 984	595
Estija	167	666	19	1	853	129	150	270	549	304
Latvija	224	1 812	128	0	2 164	673	845	500	2 018	146
Lietuva	386	4 004	89	18	4 497	657	2 395	1 030	4 082	415
Slovėnija	63	159	93	9	324	69	0	200	269	55
Kipras	0	20	107	11	138	0	0	138	138	0
Malta	5	9	12	9	35	0	0	33	33	2
Rumunija	148	7 214	985	399	8 746	1 067	3 148	4 226	8 441	305
Bulgarija	616	4 800	19	0	5 435	2 500	997	1 801	5 298	137
Kroatija	62	722	97	13	894	87	94	628	809	85
ES-28	14 492	147 519	26 437	3 095	191 543	26 437	26 977	121 981	175 395	16 148

* 2015 m. rugsėjo mėn. prognozė

Šaltinis: *Strategie Grains*

Grūdų ir rapsų sektoriaus informaciją parengė D. Pyrantienė, R. Banionienė ir Z. Aleliūnaitė, tel. (8 37) 39 72 27



Kai kurių kombinuotųjų pašarų žaliavų vidutinės didmeninės kainos vidaus rinkoje 2013–2015 m., EUR/t

Prekinių žaliavų pavadinimas	Kombinuotosios nomenklaturės (KN) kodas	2013		2014		2015	Pokytis, %	
		I	II	I	II	I	pusmečio*	metų**
Žirniai	0713 10 90	241,8	217,8	234,8	217,5	181,2	-16,68	-22,82
Pupos	0713 50 00	-	214,8	228,8	-	225,11	-	-1,61-
Kviečiai ir meslinas	1001 90 99	214,7	176,1	185,6	153,8	159,3	3,53	-14,19
Rugiai	102 00 00	187,3	120,8	136,0	132,6	126,7	-4,42	-6,82
Miežiai	1003 00 90	201,7	163,6	181,9	136,3	144,5	6,01	-20,59
Avižos	1004 00 00	147,2	105,1	131,0	127,3	111,1	-12,70	-15,15
Kukurūzai	ex 1005 90 00	227,6	188,9	178,7	179,7	164,8	-8,25	-7,74
Kvietrugiai	1008 90 10	199,9	148,8	161,1	127,3	135,9	6,77	-15,63
Sėmenys	1204 00 90	787,8	724,1	722,6	-	-	-	-
Rapsų arba rapsukų sėklos	1205 10 90- 1205 90 00	449,7	291,4	499,0	307,6	357,7	16,27	-28,33
Džiovinti susmulkinti arba nesmulkinti cukriniai runkeliai	ex 1212 91 20	172,5	172,8	201,2	180,6	146,6	-18,81	-27,12
Šienas, dobilai, bandvikiai, lubinai, vikiai ir panašūs pašariniai produktai granuluoti arba negranuluoti	ex 1214 90 90	250,9	144,3	186,6	129,7	179,3	38,20	-3,92
Sojų aliejus ir jo frakcijos, nerafinuoti arba rafinuoti, bet chemiškai nemodifikuoti	1501 07	878,3	838,8	784,5	741,1	769,3	3,80	-1,94
Saulėgrąžų aliejus	ex 15 12 11 91, 1ex 5 12 19 90	-	812,0	750,2	688,1	722,2	4,95	-3,73
Rapsų, rapsukų arba garstyčių aliejai ir jų frakcijos, nerafinuoti arba rafinuoti, bet chemiškai nemodifikuoti	1514	952,8	827,8	732,2	699,2	706,9	1,10	-3,45
Melasa	1703 90 00	144,4	148,5	154,3	145,0	140,5	-3,10	-8,96
Kviečių sėlenos, išsijos ir kitos sijosimo, malimo arba kito javų arba ankštinių augalų apdorojimo liekanos, granuluotos/negranuluotos	2302 30	183,8	145,8	153,9	109,2	125,8	15,16	-18,27
Kitų javų sėlenos, išsijos ir kitos sijosimo, malimo arba kito javų arba ankštinių augalų apdorojimo liekanos, granuluotos/negranuluotos	2302 40	130,8	115,9	108,4	96,2	83,9	-12,86	-22,63
Sojų išspaudos arba rupiniai	2304 00 00	471,1	492,1	513,5	432,1	464,0	7,37	-9,65
Saulėgrąžų sėklų išspaudos, rupiniai	2306 30 00	301,5	258,5	226,7	221,3	240,8	8,79	6,19
Rapsų arba rapsukų išspaudos, rupiniai		314,1	268,4	269,3	232,8	232,8	0,00	-13,53
Mažai eruko rūgšties turinčių rapsų arba rapsukų išspaudos, rupiniai	2306 41 00	328,2	253,1	258,2	235,5	242,6	3,01	-6,06
Druska	2501 00	118,8	118,4	115,4	118,9	117,9	-0,82	2,17
Kreida	2509 00 00	-	57,5	57,1	56,8	79,4	39,83	39,04
Kiti kalcio fosfatai	2835 26 00	495,9	478,0	500,4	489,3	484,4	-1,01	-3,20
Kalcio karbonatas	2836 50 00	73,8	71,1	71,6	68,1	65,9	-3,31	-7,94
Pašarų priedai: Lizinas ir jo esteriai	2922 41 00	1802,3	1405,5	1165,3	1225,1	1299,6	6,08	11,53
Metioninas (INN)	2930 40	3354,8	2884,1	2750,3	3841,0	5050,2	31,48	83,62

* lyginant 2015 I pusmetį su 2014 m. II pusmečiu

** lyginant 2015 I pusmetį su 2014 m. I pusmečiu

Šaltinis: ŽŪIKVC (ŽŪMPRIŠ)

Kombinuotųjų pašarų ir premiksų gamyba Lietuvoje, t

Kombinuotieji pašarai / PGPK kodas	2014	2015		Pokytis, %		
	rugpjūtis	birželis	liepa	rugpjūtis	mėnesio*	metų**
Ūkinių gyvūnų pašarų premiksai / 10.91.10.10.00	520,15	440,37	474,90	490,99	3,39	-5,61
Mišiniai (išskyrus premiksus) ūkiniams gyvūnams – kiaulėms – šerti / 10.91.10.33.00	18 748,07	16 186,28	17 152,24	16 206,07	-5,52	-13,56
Mišiniai (išskyrus premiksus) ūkiniams gyvūnams – galvijams – šerti / 10.91.10.35.00	14 013,24	10 960,64	12 428,12	11 224,17	-9,69	-19,90
Mišiniai (išskyrus premiksus) naminiams paukščiams lesinti / 10.91.10.37.00	22 731,19	24 814,38	27 076,97	24 150,61	-10,81	6,24
Niekur kitur nepriskirti mišiniai (išskyrus premiksus) ūkiniams gyvūnams šerti / 10.91.10.39.00	971,99	2 661,52	3 735,26	3 631,73	-2,77	273,64
Šunų ėdalas, skirtas mažmeninei prekybai / 10.92.10.30.10	1 066,20	831,80	958,88	992,57	3,51	-6,91
Kačių ėdalas, skirtas mažmeninei prekybai / 10.92.10.30.20	5 301,80	4 796,40	4 598,67	5 291,08	15,06	-0,20
Mišiniai gyvūnų augintinių ėdalui (išskyrus kačių arba šunų ėdalą, skirtą mažmeninei prekybai) / 10.92.10.60.00	48,88	36,24	46,53	39,29	-15,56	-19,62
Iš viso	63 401,52	60 727,63	66 471,57	62 026,51	-6,69	-2,17

* lyginant 2015 m. rugpjūčio mėn. su 2015 m. liepos mėn.

** lyginant 2015 m. rugpjūčio mėn. su 2014 m. rugpjūčio mėn.

Šaltinis: ŽŪIKVC (ŽŪMPRIŠ)

Pašarų sektoriaus informaciją parengė N. Maršalkienė, tel. (8 37) 39 70 75



Kiaulienos, jautienos ir avienos rinka

2015 m. rugsėjo 1 d. duomenimis, Lietuvoje sumažėjo galvijų laikytojų skaičius, o laikomų galvijų skaičius išliko beveik nepakitęs. 2015 m. rugsėjo 1 d. ŽŪIKVC administruojamo Ūkinių gyvūnų registro duomenimis, Lietuvoje buvo laikoma 748,129 tūkst. vnt. įregistruotų galvijų ir, palyginti su 2014 m. rugsėjo 1 d., galvijų skaičius išliko beveik nepakitęs (0,25 proc. mažesnis). 41,75 proc. visų laikomų galvijų sudarė karvės. Analizuojamu laikotarpiu galvijų laikytojų sumažėjo 7,75 proc. ir tai sudarė 67,545 tūkst. vnt. Laikytojų skaičius mažėjo visose šalies apskrityse, pvz., Vilniaus apskrityje – 9,53 proc., Tauragės – 5,88 proc., Alytaus – 6,86 proc. ir pan. Daugiausia galvijų vienam laikytojui teko Klaipėdos ir Telšių apskrityse – po 14 vnt., Šiaulių ir Tauragės – po 13 vnt., mažiausiai – Vilniaus – 5 vnt., Alytaus – 7 vnt. ir Utenos – 9 vnt.

Analizuojamu laikotarpiu daugiausia galvijų buvo laikoma Tauragės (111,172 tūkst. vnt.), Šiaulių (96,133 tūkst. vnt.), Kauno (92,755 tūkst. vnt.), Klaipėdos (88,913 tūkst. vnt.) ir Telšių (78,020 tūkst. vnt.) apskrityse, mažiausiai – Vilniaus (36,094 tūkst. vnt.), Alytaus (39,951 tūkst. vnt.) ir Utenos (48,67 tūkst. vnt.) apskrityse.

2015 m. rugpjūčio mėn. sumažėjo kiaulių skerdimo apimtis ir kaina. 2015 m. rugpjūčio mėn. Lietuvos įmonėse paskersta 64,898 tūkst. vnt. kiaulių, t. y. 7,13 proc. mažiau nei liepos mėn. ir 8,55 proc. mažiau nei 2014 m. rugpjūčio mėn. Iš to skaičiaus skerdenas klasifikuojančiose skerdyklose paskerstų kiaulių skaičius sudarė 44,650 tūkst. vnt. (68,80 proc. nuo bendro paskerstų kiaulių skaičiaus) ir tai 3,09 proc. mažiau nei 2014 m. tuo pačiu laikotarpiu. Šių metų rugpjūčio mėn. daugiausia buvo paskersta S raumeningumo klasės kiaulių – 53,50 proc., E – 38,21 proc., o mažiausiai – P raumeningumo klasės kiaulių – 0,01 proc., nuo

bendro skerdenas klasifikuojančiose skerdyklose paskerstų kiaulių skaičiaus. Analizuojamu laikotarpiu buvo pagaminta 5,11 tūkst. t kiaulienos skerdenų, t. y. 7,37 proc. mažiau nei liepos mėn. ir 7,37 proc. mažiau nei 2014 m. rugpjūčio mėn.

2015 m. rugpjūčio mėn. kiaulių supirkimo (pagal skerdenas) kaina Lietuvoje buvo 141,69 EUR/100 kg, o tai 2,65 proc. mažesnė nei liepos mėn. ir 13,38 proc. mažesnė, palyginti su 2014 m. rugpjūčio mėn. Kiaulių supirkimo (pagal gyvą svorį) kaina analizuojamu laikotarpiu sudarė 101,09 EUR/100 kg – buvo 2,80 proc. mažesnė nei liepos mėn. ir 14,81 proc. mažesnė nei 2014 m. rugpjūčio mėn. Paršavedžių gyvojo svorio kaina per metus sumažėjo 18,99 proc., pirmos kategorijos (50–105 kg) – 14,97 proc., antros kategorijos (106–115 kg) – 16,76 proc., o trečios (116–140 kg) – 15,54 proc.

USDA prognozuoja, kad 2015 m. ES kiaulienos eksportas turėtų pasiekti rekordinį lygį. Remiantis USDA prognozėmis, 2015 m. padidėjęs kiaulių skerdimų skaičius ES šalyse, ypač Ispanijoje ir Vokietijoje, turėtų lemti kiaulienos perteklių ES, o tai šiais metais turėtų įtakos rekordiniam ES kiaulienos eksportui.

Prognozuojama, kad 2015 m. ES šalyse turėtų būti pagaminta 23 mln. t kiaulienos. Toks kiekis anksčiau buvo pasiektas tik 2007 m. ir 2011 m., o susidaręs kiaulienos perteklius šiemet turėtų lemti rekordinį (2,35 mln. t) ES kiaulienos eksporto kiekį. Daugiausia ES kiaulienos eksportuojama į Kiniją, kurioje kiaulienos paklausa auga. Tačiau numatoma, kad 2016 m. ES kiaulienos eksportas turėtų sumažėti dėl paršavedžių skaičiaus mažėjimo ir dėl padidėjusio JAV kiaulienos eksporto į Azijos šalis.

Šaltiniai: ŽŪIKVC (Ūkinių gyvūnų registras, ŽŪMPRI) ir USDA

Kiaulių vidutinės supirkimo pagal SEUROP skerdenų klasifikavimo skalę savaitės kainos Lietuvos įmonėse, EUR/100 kg (be PVM)

Raumeningumo klasė	2014		2015			Pokytis, %	
	38 sav. (09 15–21)	35 sav. (08 24–30)	36 sav. (08 31–09 06)	37 sav. (09 07–13)	38 sav. (09 14–20)	savaitės*	metų**
S	162,36	142,68	144,39	146,95	150,37	2,33	-7,39
E	159,75	139,17	141,58	143,98	146,85	1,99	-8,08
U	154,23	133,30	137,24	142,33	142,84	0,36	-7,39
R	144,38	127,42	128,76	138,76	136,43	-1,68	-5,51
O	•	120,38	•	•	•	-	-
P	-	-	-	-	-	-	-
S-P	160,70	140,66	142,98	145,52	148,60	2,12	-7,53

Pastaba. Į vidutinę (svertinę) kainą įskaityti transportavimo kaštai

* lyginant 2015 m. 38 savaitę su 2015 m. 37 savaitę

** lyginant 2015 m. 38 savaitę su 2014 m. 38 savaitę

• – konfidencialūs duomenys

Šaltinis: ŽŪIKVC (ŽŪMPRI)



Kiaulių (E klasės) supirkimo vidutinės savaitinės kainos Europos Sąjungos valstybėse, EUR/100 kg (be PVM)

Valstybė	Data	2015					Pokytis, %	
		2014 37 sav. (09 08–14)	34 sav. (08 17–23)	35 sav. (08 24–30)	36 sav. (08 31–09 06)	37 sav. (09 07–13)	savaitės*	metų**
Lietuva		163,91	140,17	139,17	141,58	143,98	1,70	-12,16
Lenkija		159,70	138,21	137,37	141,83	146,74	3,46	-8,12
Latvija		162,48	145,09	147,11	153,31	153,11	-0,13	-5,77
Estija		164,29	147,73	139,85	141,93	139,25	-1,89	-15,24
Slovakija		172,67	149,28	148,99	148,15	150,40	1,52	-12,90
Slovėnija		170,61	155,03	155,44	159,61	163,42	2,39	-4,21
Čekija		166,80	144,40	144,04	144,26	146,47	1,53	-12,19
Vengrija		172,26	146,42	144,80	146,79	152,28	3,74	-11,60
Malta		237,00	237,00	237,00	237,00	237,00	0,00	0,00
Kipras		218,00	176,89	171,02	166,53	162,30	-2,54	-25,55
Belgija		144,30	119,80	121,00	123,20	128,60	4,38	-10,88
Danija		149,91	127,16	127,16	127,17	130,14	2,34	-13,19
Vokietija		166,32	140,08	141,52	145,80	150,48	3,21	-9,52
Graikija		185,90	169,93	172,71	173,64	173,27	-0,21	-6,79
Ispanija		173,46	153,41	151,93	150,71	147,96	-1,82	-14,70
Prancūzija		150,00	150,00	150,00	149,00	149,00	0,00	-0,67
Airija		159,31	143,71	143,71	143,37	143,44	0,05	-9,96
Italija		-	156,00	160,00	161,00	165,00	2,48	-
Liuksemburgas		162,00	136,90	137,40	141,60	146,00	3,11	-9,88
Olandija		143,86	120,22	121,08	125,02	130,46	4,35	-9,31
Austrija		165,16	145,83	146,56	150,65	154,90	2,82	-6,21
Portugalija		182,00	165,00	165,00	164,00	162,00	-1,22	-10,99
Suomija		162,22	148,27	147,95	147,61	146,65	-0,65	-9,60
Švedija		171,40	176,98	176,11	178,67	179,47	0,45	4,71
Didžioji Britanija		191,78	183,51	180,05	177,40	177,47	0,04	-7,46
Bulgarija		193,44	172,31	172,73	171,79	172,70	0,53	-10,72
Rumunija		176,55	148,60	147,99	147,53	148,58	0,71	-15,84
Kroatija		171,86	146,68	145,93	149,01	151,18	1,46	-12,03
ES vidutinė		162,42	141,92	142,13	144,32	147,37	2,11	-9,27

* lyginant 2015 m. 37 savaitę su 2015 m. 36 savaitę

Šaltinis: EK

** lyginant 2015 m. 37 savaitę su 2014 m. 37 savaitę

Avių supirkimo vidutinės kainos Lietuvos įmonėse, EUR/100 kg (be PVM)

Kategorija	Gyvojo svorio					Skerdenų svorio				
	2014	2015		pokytis, %		2014	2015		pokytis, %	
	rugpjūtis	liepa	rugpjūtis	mėnesio*	metų**	rugpjūtis	liepa	rugpjūtis	mėnesio*	metų**
Ėriukai (ne vyresni kaip 12 mėn.)	170,75	175,91	175,96	0,03	3,05	577,23	575,59	550,15	-4,42	-4,69
Kitos avys (vyresnės kaip 12 mėn.)	146,76	124,47	125,83	1,09	-14,26	546,35	484,34	501,94	3,63	-8,13
Vidutinė kaina	155,78	143,25	142,58	-0,47	-8,47	557,90	517,54	517,32	-0,04	-7,27

* lyginant 2015 m. rugpjūčio mėn. su 2015 m. liepos mėn.; ** lyginant 2015 m. rugpjūčio mėn. su 2014 m. rugpjūčio mėn.

Pastaba. Vidutinės kainos skaičiuojamos svertiniu būdu

Šaltinis: ŽŪIKVC (ŽŪMPRIŠ)

Avių skerdimai Lietuvos įmonėse, vnt.

Kategorija	2014	2015			Pokytis, %	
	rugpjūtis	birželis	liepa	rugpjūtis	mėnesio*	metų**
Ėriukai (ne vyresni kaip 12 mėn.)	191	132	249	236	-5,22	23,56
Kitos avys (vyresnės kaip 12 mėn.)	234	371	270	232	-14,07	-0,85
Iš viso	425	503	519	468	-9,83	10,12

* lyginant 2015 m. rugpjūčio mėn. su 2015 m. liepos mėn.;

Šaltinis: ŽŪIKVC (ŽŪMPRIŠ)

** lyginant 2015 m. rugpjūčio mėn. su 2014 m. rugpjūčio mėn.

Šalutinių gyvūninių produktų kiekiai, gauti Lietuvos skerdyklose, t

	2014	2015			Pokytis, %	
	rugpjūtis	birželis	liepa	rugpjūtis	mėnesio*	metų**
Iš viso:	5 881,85	5 835,71	6 608,50	6 320,44	-4,36	7,46
iš to skaičiaus:						
galvijų	2 571,48	2 320,08	3 058,17	2 797,65	-8,52	8,80
kiaulių	869,76	1 051,58	1 076,36	1 056,95	-1,80	21,52
avių ir ožkų	1,59	2,38	2,67	2,80	4,88	76,07
paukščių	2 381,48	2 400,09	2 397,62	2 394,01	-0,15	0,53
kitų gyvūnų	16,99	23,05	22,68	20,76	-8,47	22,19
atvejai, kai nenurodoma gyvūno rūšis	40,56	38,54	50,99	48,27	-5,34	19,02

* lyginant 2015 m. rugpjūčio mėn. su 2015 m. liepos mėn.

Šaltinis: ŽŪIKVC (ŽŪMPRIŠ)

** lyginant 2015 m. rugpjūčio mėn. su 2014 m. rugpjūčio mėn.


**Galvijų vidutinės supirkimo pagal SEUROP skerdenų klasifikavimo skalę savaitės kainos*
ES valstybėse, EUR/100 kg (be PVM)**

Valstybė	2014		2015			Pokytis, %	
	37 sav. (09 08–14)	34 sav. (08 17–23)	35 sav. (08 24–30)	36 sav. (08 31–09 06)	37 sav. (09 07–13)	savaitės**	metų***
8 mėnesių ir jaunesni nei 12 mėnesių galvijai (Z)							
Latvija	156,76	161,75	192,25	180,86	153,02	-15,39	-2,39
Rumunija	282,72	240,42	240,48	231,91	245,63	5,91	-13,12
Danija	371,06	377,95	379,42	378,60	375,96	-0,70	1,32
Vokietija	-	-	264,29	-	-	-	-
Graikija	426,08	329,11	410,55	412,40	412,40	0,00	-3,21
Italija	475,49	476,17	482,62	456,55	454,74	-0,40	-4,36
Liuksemburgas	-	-	-	-	-	-	-
Portugalija	375,63	356,04	356,04	356,04	354,65	-0,39	-5,59
Slovakija	309,59	330,43	337,55	337,55	264,79	-21,56	-14,47
Slovėnija	366,61	186,81	352,01	266,81	430,12	61,21	17,33
Švedija	331,95	404,64	399,40	393,07	405,45	3,15	22,14
Čekija	-	316,52	260,68	-	167,77	-	-
Lenkija	282,97	301,18	289,29	285,96	294,79	3,09	4,18
Austrija	-	468,48	466,86	464,58	452,74	-2,55	-
Estija	240,82	243,99	-	-	-	-	-
Kroatija	319,55	-	-	396,48	-	-	-
Ispanija	365,07	372,14	371,02	372,00	381,72	2,61	4,56
Didžioji Britanija	373,91	432,05	366,96	411,07	409,78	-0,31	9,59
Airija	-	-	-	158,80	158,80	0,00	-
ES vidutinė kaina	371,31	378,76	378,09	377,89	385,04	1,89	3,70
Jauni buliai (A)							
Lietuva	241,46	241,70	239,79	251,99	241,71	-4,08	0,11
Lenkija	297,54	306,99	304,52	301,05	302,92	0,62	1,81
Latvija	191,70	195,40	195,65	190,99	203,35	6,47	6,08
Estija	238,62	256,32	255,11	271,18	256,59	-5,38	7,53
Slovakija	303,30	299,03	292,29	304,30	290,56	-4,51	-4,20
Slovėnija	343,12	340,74	341,88	340,04	345,17	1,51	0,60
Čekija	310,01	320,93	321,19	322,35	322,29	-0,02	3,96
Vengrija	252,25	257,78	257,92	260,19	259,73	-0,18	2,97
Malta	-	-	-	-	-	-	-
Kipras	350,00	300,00	305,00	304,00	302,00	-0,66	-13,71
Belgija	336,02	353,32	352,57	352,96	352,17	-0,23	4,81
Bulgarija	297,39	299,99	299,99	299,99	279,01	-7,00	-6,18
Rumunija	277,59	249,09	245,78	248,62	244,02	-1,85	-12,09
Danija	360,17	368,09	367,03	363,97	360,64	-0,92	0,13
Vokietija	355,18	374,20	374,73	375,97	376,98	0,27	6,14
Graikija	440,97	441,22	434,77	429,94	429,94	0,00	-2,50
Ispanija	366,47	360,66	360,05	361,87	362,08	0,06	-1,20
Prancūzija	372,40	384,64	382,96	381,13	377,72	-0,90	1,43
Airija	339,59	393,09	389,09	387,07	387,07	0,00	13,98
Italija	412,16	398,91	401,10	405,98	403,35	-0,65	-2,14
Liuksemburgas	373,39	376,96	376,44	377,27	375,86	-0,37	0,66
Olandija	325,94	327,48	335,47	340,65	318,20	-6,59	-2,38
Austrija	366,81	377,68	376,85	377,49	382,19	1,25	4,19
Portugalija	369,83	355,43	355,43	355,43	355,94	0,14	-3,75
Suomija	354,14	349,75	348,36	347,96	348,78	0,23	-1,51
Švedija	355,32	416,46	419,61	421,40	420,43	-0,23	18,33
Didžioji Britanija	395,33	450,64	439,74	437,49	443,66	1,41	12,23
Kroatija	342,84	350,17	347,42	351,22	356,62	1,54	4,02
ES vidutinė kaina	364,12	375,42	374,62	375,18	375,17	-0,002	3,04
Buliai (B)							
Lietuva	-	247,80	242,03	-	248,28	-	-
Latvija	-	-	-	-	-	-	-
Estija	-	192,86	-	-	-	-	-
Lenkija	302,11	311,12	308,39	307,90	306,02	-0,61	1,30
Slovakija	329,62	354,51	329,39	322,75	329,39	2,06	-0,07
Slovėnija	350,82	344,85	338,00	336,41	345,32	2,65	-1,57
Čekija	309,31	319,03	319,05	313,53	316,01	0,79	2,17
Rumunija	260,23	323,72	279,09	245,24	260,69	6,30	0,18
Danija	-	-	265,30	292,01	255,86	-12,38	-
Vokietija	310,67	336,24	334,04	328,03	334,92	2,10	7,81
Prancūzija	271,00	275,00	278,00	258,00	267,00	3,49	-1,48
Airija	251,44	300,30	298,70	291,35	291,35	0,00	15,87
Austrija	334,41	365,23	324,56	324,91	350,52	7,88	4,82
Portugalija	293,50	333,60	333,60	333,60	349,90	4,89	19,22
Švedija	322,68	403,88	426,91	423,53	420,34	-0,75	30,26
Liuksemburgas	-	-	328,01	343,00	336,83	-1,80	-
Malta	-	-	-	-	-	-	-

lentelės tęsinys 13 psl.



12 psl. lentelės tęsinys

Valstybė	2014	2015				Pokytis, %	
	37 sav. (09 08–14)	34 sav. (08 17–23)	35 sav. (08 24–30)	36 sav. (08 31–09 06)	37 sav. (09 07–13)	savaitės*	metų**
Buliai (B)							
Kroatija	356,32	-	-	-	-	-	-
Italija	283,87	378,71	364,86	-	330,30	-	16,36
Bulgarija	-	-	-	-	-	-	-
ES vidutinė kaina	298,59	318,06	315,92	312,93	314,04	0,36	5,17
Karvės (D)							
Lietuva	189,33	195,39	197,00	200,22	205,24	2,51	8,40
Lenkija	244,69	240,91	239,05	237,77	236,12	-0,69	-3,50
Latvija	167,45	180,58	172,89	177,20	177,91	0,40	6,25
Estija	193,04	208,64	209,08	211,13	207,75	-1,60	7,62
Slovakija	175,19	158,75	164,58	158,29	166,86	5,41	-4,75
Slovėnija	230,93	216,82	224,31	211,30	224,70	6,34	-2,70
Čekija	214,33	229,22	228,77	228,76	227,82	-0,41	6,29
Vengrija	186,75	199,17	190,85	202,23	208,28	2,99	11,53
Malta	237,39	199,84	199,84	199,84	199,84	0,00	-15,82
Kipras	180,94	167,41	165,65	163,65	165,65	1,22	-8,45
Belgija	248,08	265,13	265,25	265,42	264,16	-0,47	6,48
Bulgarija	226,87	232,90	272,61	248,47	246,88	-0,64	8,82
Rumunija	239,67	204,58	203,98	198,17	199,42	0,63	-16,79
Danija	259,12	291,85	289,43	288,94	284,95	-1,38	9,97
Vokietija	273,34	294,69	290,89	285,22	278,50	-2,35	1,89
Graikija	207,98	210,11	192,94	199,81	199,81	0,00	-3,93
Ispanija	237,32	232,04	230,32	228,61	228,06	-0,24	-3,90
Prancūzija	347,96	358,36	357,19	353,73	350,24	-0,99	0,65
Airija	291,73	340,19	336,69	334,80	334,80	0,00	14,76
Italija	239,78	222,58	224,43	225,43	223,65	-0,79	-6,73
Liuksemburgas	338,51	343,90	348,23	341,27	340,15	-0,33	0,49
Olandija	250,16	269,03	266,77	262,85	264,08	0,47	5,56
Austrija	263,36	275,47	276,24	270,23	271,02	0,29	2,91
Portugalija	216,19	213,11	213,11	213,11	208,46	-2,18	-3,58
Suomija	229,01	209,44	212,96	210,94	209,33	-0,76	-8,60
Švedija	306,73	365,82	369,50	379,62	376,33	-0,87	22,69
Didžioji Britanija	299,38	318,75	312,76	314,07	318,69	1,47	6,45
Kroatija	204,05	-	187,08	226,69	195,33	-13,83	-4,27
ES vidutinė kaina	287,22	300,15	298,28	296,13	294,10	-0,68	2,40
Telyčios (E)							
Lietuva	219,71	206,78	212,61	207,31	218,32	5,31	-0,63
Lenkija	288,86	288,36	284,97	282,50	285,41	1,03	-1,20
Latvija	158,53	178,37	178,08	165,16	178,32	7,97	12,48
Estija	201,95	252,39	237,43	230,10	238,36	3,59	18,03
Slovakija	236,19	225,77	221,67	207,10	235,84	13,87	-0,15
Slovėnija	325,19	323,00	320,80	317,16	330,95	4,35	1,77
Čekija	248,54	265,36	269,83	261,47	262,54	0,41	5,63
Vengrija	191,59	202,77	184,61	197,01	211,55	7,38	10,42
Malta	289,81	285,67	285,67	285,67	285,67	0,00	-1,43
Kipras	239,00	-	243,00	205,00	205,00	0,00	-14,23
Belgija	385,05	375,38	374,88	374,40	374,08	-0,08	-2,85
Bulgarija	-	293,00	-	-	-	-	-
Rumunija	270,44	232,33	232,85	227,34	226,44	-0,40	-16,27
Danija	330,47	363,51	362,78	361,27	359,21	-0,57	8,70
Vokietija	348,72	350,09	349,90	348,37	345,90	-0,71	-0,81
Graikija	383,86	386,43	361,94	373,00	373,00	0,00	-2,83
Ispanija	384,10	370,23	374,22	371,97	366,37	-1,50	-4,61
Prancūzija	422,84	428,88	427,16	427,16	424,99	-0,51	0,51
Airija	348,27	402,79	398,61	396,91	396,91	0,00	13,97
Italija	450,56	444,61	439,63	439,16	439,95	0,18	-2,35
Liuksemburgas	391,70	393,21	392,96	378,27	379,62	0,36	-3,09
Olandija	232,39	259,46	264,98	257,16	243,32	-5,39	4,70
Austrija	349,10	357,18	353,35	356,64	355,70	-0,26	1,89
Portugalija	367,95	356,30	356,30	356,30	355,73	-0,16	-3,32
Suomija	314,34	299,44	308,70	298,96	309,25	3,44	-1,62
Švedija	351,87	421,73	433,47	433,97	422,55	-2,63	20,09
Didžioji Britanija	428,36	481,11	471,31	471,22	473,64	0,51	10,57
Kroatija	364,55	369,17	374,20	366,55	374,06	2,05	2,61
ES vidutinė kaina	386,45	405,16	401,76	400,89	400,53	-0,09	3,65
ES vidutinė kaina A–Z	343,17	359,38	357,23	356,23	356,28	0,01	3,82

* vidutinės kainos apskaičiuotos iš atrankinių EK teikiamų duomenų: A kategorijos – U2, U3, R2, R3, O2, O3 klasių; B kategorijos – R3 klasės; D kategorijos – R3, R4, O2, O3, O4, P2, P3 klasių; E kategorijos – U2, U3, R2, R3, R4, O2, O3, O4 klasių; Z kategorijos – U2, U3, R2, R3, O2, O3 klasių; ** lyginant 2015 m. 37 savaitę su 2015 m. 36 savaitę; *** lyginant 2015 m. 37 savaitę su 2014 m. 37 savaitę

Šaltinis: EK



Galvijų skerdenų, suklasifikuotų pagal SEUROP skerdenų klasifikavimo skalę, vidutinės savaitės kainos Lietuvos įmonėse, EUR/100 kg (be PVM)

Kategorija pagal raumeningumą	2014	2015				Pokytis, %	
	38 sav. (09 15–21)	35 sav. (08 24–30)	36 sav. (08 31–09 06)	37 sav. (09 07–13)	38 sav. (09 14–20)	savaitės*	metų**
Jauni buliai (A):							
U	•	284,92	296,84	•	318,77	-	-
R2	239,69	238,69	270,38	246,45	256,47	4,07	7,00
R3	262,96	249,32	282,96	277,47	257,97	-7,03	-1,90
R4	•	•	•	•	•	-	-
R	252,64	244,76	270,05	262,87	252,42	-3,98	-0,09
O1	200,70	210,00	214,63	213,64	203,85	-4,58	1,57
O2	227,19	232,08	236,78	225,68	229,70	1,78	1,11
O3	240,67	249,71	250,93	247,06	252,94	2,38	5,10
O4	-	•	•	•	•	-	-
O	229,97	234,83	239,46	232,93	236,10	1,36	2,67
P1	156,15	186,20	180,87	172,36	168,60	-2,18	7,98
P2	199,66	212,06	203,67	192,29	189,92	-1,23	-4,88
P3	214,60	229,34	•	•	245,22	-	14,27
P	193,12	205,32	205,40	191,94	198,61	3,48	2,84
S-P	233,02	235,00	246,07	238,49	240,05	0,65	3,02
Buliai (B):							
R2	237,92	235,86	240,88	243,31	239,19	-1,69	0,53
R3	244,79	247,80	•	248,28	246,15	-0,86	0,56
R	244,53	245,55	241,81	241,85	235,86	-2,48	-3,55
O1	243,44	224,69	240,96	228,57	227,77	-0,35	-6,44
O2	233,35	228,52	239,98	237,71	246,86	3,85	5,79
O3	252,52	246,91	249,07	251,55	265,45	5,53	5,12
O	242,11	231,59	242,58	239,95	250,20	4,27	3,34
P1	211,03	184,28	221,33	152,85	143,24	-6,29	-32,12
P2	218,19	227,28	225,69	196,39	192,64	-1,91	-11,71
P	215,53	205,09	225,81	173,12	164,01	-5,26	-23,90
S-P	242,14	232,56	241,36	234,34	239,73	2,30	-1,00
Karvės (D):							
R4	181,66	•	•	225,94	•	-	-
R	186,40	212,67	234,88	216,21	229,11	5,97	22,92
O2	201,91	191,91	205,91	206,16	198,07	-3,92	-1,90
O3	197,93	201,21	213,72	218,87	209,09	-4,47	5,64
O4	198,74	211,72	217,88	222,33	211,41	-4,91	6,38
O	198,96	200,85	211,53	215,66	206,64	-4,18	3,86
P1	152,41	153,41	162,59	162,97	161,06	-1,17	5,68
P2	172,53	178,59	175,81	180,94	179,93	-0,56	4,29
P3	179,78	195,99	190,38	198,64	190,28	-4,21	5,84
P4	•	•	•	•	•	-	-
P	166,18	170,10	172,00	175,64	172,15	-1,99	3,59
S-P	180,25	182,70	190,62	193,92	189,00	-2,54	4,86
Telyčios (E):							
U	•	•	•	•	•	-	-
R3	214,22	223,41	213,37	230,06	264,35	14,90	23,40
R4	214,85	221,10	•	240,84	263,33	9,34	22,56
R	215,22	217,05	219,18	229,97	253,60	10,28	17,83
O2	189,51	175,66	176,70	180,85	178,43	-1,34	-5,85
O3	211,36	204,62	207,18	215,98	213,57	-1,12	1,05
O4	215,35	218,75	222,72	233,02	232,37	-0,28	7,90
O	209,37	200,67	201,84	210,42	208,32	-1,00	-0,50
P1	172,99	128,35	146,47	148,88	167,87	12,76	-2,96
P2	183,79	154,24	162,60	144,37	156,15	8,16	-15,04
P3	198,53	180,00	190,13	•	188,63	-	-4,99
P	189,90	159,89	171,42	170,14	170,03	-0,06	-10,46
S-P	207,80	194,99	197,35	206,66	214,01	3,56	2,99
Vidutinė A-Z	209,21	204,96	213,23	212,28	214,32	0,96	2,44

Pastaba. Į vidutinę (svertinę) kainą įskaityti transportavimo kaštai

* lyginant 2015 m. 38 savaitę su 2015 m. 37 savaitę

** lyginant 2015 m. 38 savaitę su 2014 m. 38 savaitę

• – konfidencialūs duomenys

Šaltinis: ŽŪIKVC (ŽŪMPRIS)



Lietuvos įmonėse pagamintos mėsos ir kai kurių mėsos gaminių vidutinės pardavimo kainos*, EUR/t

Gaminio pavadinimas	PGPK kodas	Lietuvos rinkoje					Kitų ES šalių rinkose						
		2014		2015		pokytis, %		2014		2015		pokytis, %	
		liepa	birželis****	liepa	mėnesio**	metų***	liepa	birželis	liepa	mėnesio**	metų***		
Šviežios arba atšaldytos jautienos ir veršienos skerdenos ir skerdenų pusės ir ketvirčiai su kaulais	10.11.11.40.00	2 524,91	2 348,00	2 239,00	-4,64	-11,32	2 858,55	2 690,00	2 686,00	-0,15	-6,04		
Švieži arba atšaldyti jautienos ir veršienos gabalai	10.11.11.90.00	3 041,59	2 673,00	2 698,00	0,94	-11,30	3 873,96	3 417,00	3 463,00	1,35	-10,61		
Užšaldytos jautienos ir veršienos skerdenos, skerdenų pusės, ketvirčiai ir gabalai	10.11.31.00.00	2 537,65	2 698,00	2 132,00	-20,98	-15,99	2 439,47	1 438,00	1 803,00	25,38	-26,09		
Šviežia arba atšaldyta kiauliena: skerdenos, skerdenų pusės ¹⁾	10.11.12.30.00	1 965,65	1 708,00	1 697,00	-0,64	-13,67	2 038,64	1 812,00	1 857,00	2,48	-8,91		
Šviežia arba atšaldyta kiauliena: kumpiai, mentės ir jų dalys su kaulais ¹⁾	10.11.12.50.00	2 452,79	2 119,00	2 073,00	-2,17	-15,48	2 237,89	2 061,00	2 039,00	-1,07	-8,89		
Šviežia arba atšaldyta kiauliena ¹⁾ , išskyrus skerdenas ir skerdenų pusės, kumpius, mentes ir jų dalis su kaulais)	10.11.12.90.00	2 543,15	2 265,00	2 165,00	-4,42	-14,87	2 448,16	2 360,00	1 733,00	-26,57	-29,21		
Užšaldyta kiauliena: kumpiai, mentės ir jų dalys su kaulais	10.11.32.50.00	2 674,64	1 959,00	2 090,00	6,69	-21,86	3 048,25	2 846,00	2 886,00	1,41	-5,32		
Užšaldyta kiauliena (išskyrus skerdenas ir skerdenų pusės, kumpius, mentes ir jų dalis su kaulais)	10.11.32.90.00	1 658,65	1 558,00	1 420,00	-8,86	-14,39	1 293,44	940,00	1 228,00	30,64	-5,06		
Šviežios arba atšaldytos ėriukų arba avių skerdenos, skerdenų pusės ir gabalai	10.11.13.00.00	5 272,82	4 600,00	5 061,00	10,02	-4,02	-	3 714,00	-	-	-		
Švieži arba atšaldyti galvijienos, kiaulienos, avienos, ožkienos, arklienos ir kitų arklinių šeimos atstovų valgomieji mėsos subproduktai	10.11.20.00.00	583,58	466,00	459,00	-1,50	-21,35	1 576,40	1 356,00	1 613,00	18,95	2,32		
Kiaulienos kumpiai, mentės ir jų dalys, su kaulais, sūdyti, užpilti sūrymu, džiovinti arba rūkyti	10.13.11.20.00	3 973,88	4 214,00	4 298,00	1,99	8,16	5 447,17	4 670,00	4 805,00	2,89	-11,79		
Sūdyta, užpilta sūrymu, džiovinta arba rūkyta kiauliena ²⁾	10.13.11.80.00	3 856,00	3 867,00	3 802,00	-1,68	-1,40	4 785,97	4 688,00	4 802,00	2,43	0,33		
Sūdyta, užpilta sūrymu, džiovinta arba rūkyta galvijiena	10.13.12.00.00	5 882,47	9 181,00	8 643,00	-5,86	46,93	12 006,49	26 319,00	26 147,00	-0,65	117,77		
Dešros ir panašūs produktai iš kepenų ir daugiausia iš kepenų pagaminti maisto produktai ³⁾	10.13.14.30.00	2 275,54	2 328,00	2 270,00	-2,49	-0,24	2 314,06	2 402,00	2 434,00	1,33	5,18		
Dešros ir panašūs produktai iš mėsos, mėsos subproduktų arba kraujo ir daugiausia iš šių produktų pagaminti maisto produktai ⁴⁾	10.13.14.60.00	2 583,99	2 609,00	2 514,00	-3,64	-2,71	2 544,31	2 546,00	2 519,00	-1,06	-0,99		
Kita paruošta arba konservuota kiauliena, jos subproduktai ir mišiniai, įskaitant mišinius ⁵⁾	10.13.15.75.00	2 291,76	2 284,00	2 161,00	-5,39	-5,71	2 509,56	2 479,00	2 790,00	12,55	11,17		
Paruošta arba konservuota galvijiena arba jos subproduktai ⁵⁾	10.13.15.85.00	2 084,68	2 279,00	2 388,00	4,78	14,55	6 689,35	2 392,00	3 223,00	34,74	-51,82		

* gamintojų kainos apskaičiuotos svertiniu būdu, be PVM; ** lyginant 2015 m. liepos mėn. su 2015 m. birželio mėn.; *** lyginant 2015 m. liepos mėn. su 2014 m. liepos mėn.; **** patikslinti duomenys

¹⁾ įskaitant šviežią mėsą, užpiltą druska kaip laikinuoju konservantu

²⁾ įskaitant bekonų šoninę, trijų ketvirčių šoninę arba vidurines dalis, priekines nuokartas, nugarines ir jų dalis, išskyrus kumpius, mentes ir jų dalis, su kaulais, papilves ir jų dalis

³⁾ (išskyrus paruoštus valgius ir patiekalus)

⁴⁾ (išskyrus iš kepenų pagamintas dešras, paruoštus valgius ir patiekalus)

⁵⁾ išskyrus dešras ir panašius produktus, homogenizuotus produktus, iš kepenų pagamintus maisto produktus, paruoštus valgius ir patiekalus

Šaltinis: ŽŪIKVC (ŽŪMPRIŠ)

Kiaulienos, jautienos ir avienos rinkos sektoriaus informaciją parengė J. Žukauskaitė, R. Patašienė, R. Kaušikienė, V. Žičiūtė ir J. Vitkienė, tel.: (8 37) 39 78 06, 39 78 04



Paukštienos ir kiaušinių rinka

2015 m. rugpjūčio mėn. Lietuvos įmonėse paukščių skerdimų apimtis buvo didesnė nei liepos mėn., tačiau mažesnė nei 2014 m. rugpjūčio mėn. Paukščių skerdimai Lietuvos įmonėse 2015 m. rugpjūčio mėn. sudarė 4,07 mln. vnt. ir, palyginti su liepos mėn., jų padaugėjo 0,5 proc., tačiau, palyginti su 2014 m. rugpjūčio mėn., sumažėjo 0,5 proc. Iš to skaičiaus vištų ir gaidžių skerdimų apimtis 2015 m. rugpjūčio mėn., palyginti su liepos mėn., padidėjo 0,5 proc. ir sudarė 4,03 mln. vnt., tačiau kalakutų paskersta 1,8 proc. mažiau, t. y. 40,27 tūkst. vnt. Palyginti su 2014 m. rugpjūčio mėn., vištų ir

gaidžių paskersta 0,5 proc. mažiau, tačiau kalakutų – 5,6 proc. daugiau.

2015 m. rugpjūčio mėn. Lietuvoje vidutinės didmeninės vištienos ir kiaušinių kainos buvo mažesnės nei šių metų liepos mėn. Vidutinė didmeninė vištienos skerdenų (A kokybės klasės, „65 proc. viščiukas“) kaina Lietuvos įmonėse 2015 m. rugpjūčio mėn. sudarė 150,78 EUR/100 kg – buvo 1,4 proc. mažesnė nei šių metų liepos mėn. (152,98 EUR/100 kg), tačiau 0,8 proc. didesnė nei 2014 m. rugpjūčio mėn. (149,61 EUR/100 kg). Lietuvoje vidutinė didmeninė vištienos sker-

Lietuvos įmonėse pagamintų kiaušinių pardavimas vidaus rinkoje, tūkst. vnt.

Kokybės klasės (pagal svorį)		2014		2015		Pokytis, %	
		rugpjūtis	birželis	liepa	rugpjūtis	mėnesio*	metų**
Kiaušiniai su lukštu		39 422,54	45 059,95	50 979,56	46 773,18	-8,25	18,65
Vištų kiaušiniai su lukštu		39 213,86	44 886,91	50 696,18	46 640,29	-8,00	18,94
A klasė		18 720,24	26 007,92	31 813,53	29 383,05	-7,64	56,96
	XL	1 061,96	1 186,72	1 177,92	1 036,52	-12,00	-2,40
	L	7 325,81	9 534,43	10 955,94	9 787,80	-10,66	33,61
	M	8 967,91	14 416,88	18 503,24	18 010,14	-2,66	100,83
	S	1 364,55	869,89	1 176,44	548,59	-53,37	-59,80
B klasė		1 015,13	1 444,83	887,38	984,92	10,99	-2,98

* lyginant 2015 m. rugpjūčio mėn. su liepos mėn.

Šaltinis: ŽŪIKVC (ŽŪMPRIS)

** lyginant 2015 m. rugpjūčio mėn. su 2014 m. rugpjūčio mėn.

Lietuvos įmonėse pagamintų kiaušinių eksportas, tūkst. vnt.

Kokybės klasės (pagal svorį)		2014		2015		Pokytis, %	
		rugpjūtis	birželis	liepa	rugpjūtis	mėnesio*	metų**
Vištų kiaušiniai su lukštu		11 362,02	7 948,86	10 428,26	10 036,69	-3,75	-11,66
A klasė		11 356,62	7 872,54	10 233,14	10 031,65	-1,97	-11,67
	XL	32,97	39,40	48,68	31,08	-36,15	-5,73
	L	3 633,80	2 447,68	3 199,16	3 382,00	5,72	-6,93
	M	7 290,93	5 026,54	5 473,62	5 900,13	7,79	-19,08
	S	398,92	358,92	1 511,68	718,44	-52,47	80,10
B klasė		-	69,12	190,08	-	-	-

* lyginant 2015 m. rugpjūčio mėn. su liepos mėn.

Šaltinis: ŽŪIKVC (ŽŪMPRIS)

** lyginant 2015 m. rugpjūčio mėn. su 2014 m. rugpjūčio mėn.

Viščiukų broilerių skerdenų pardavimo vidutinės didmeninės kainos Lietuvos įmonėse, EUR/100 kg (be PVM)

Pavadinimas	2014		2015			Pokytis, %	
	38 sav. (09 15–21)	35 sav. (08 24–30)	36 sav. (08 31–09 06)	37 sav. (09 07–13)	38 sav. (09 14–20)	savaitės*	metų**
Išdarinėta skerdenėlė (A klasė, 65 %)	145,83	155,04	148,84	150,71	149,02	-1,12	2,19

* lyginant 2015 m. 38 savaitę su 37 savaitę

Šaltinis: ŽŪIKVC (ŽŪMPRIS)

** lyginant 2015 m. 38 savaitę su 2014 m. 38 savaitę

Pastaba. Vidutinės kainos skaičiuojamos svertiniu būdu

Viščiukų broilerių skerdenų pardavimo vidutinės didmeninės kainos Lenkijoje, EUR/100 kg (be PVM)

Pavadinimas	2014		2015			Pokytis, %	
	37 sav. (09 08–14)	34 sav. (08 17–23)	35 sav. (08 24–30)	36 sav. (08 31–09 06)	37 sav. (09 07–13)	savaitės*	metų**
Išdarinėta skerdenėlė (A klasė, 65 %)	131,92	146,88	142,91	130,09	130,09	0,00	-1,39

* lyginant 2015 m. 37 savaitę su 36 savaitę

Šaltinis: EK

** lyginant 2015 m. 37 savaitę su 2014 m. 37 savaitę



denų kaina analizuojamu laikotarpiu buvo 22,3 proc. mažesnė nei vidutinė jų kaina ES (194,08 EUR/100 kg).

Vidutinė didmeninė kiaušinių (A klasės, L ir M kat.) kaina Lietuvos įmonėse 2015 m. rugpjūčio mėn. sudarė 105,96 EUR/100 kg, t. y. 3,2 proc. mažesnė nei liepos mėn. (109,47 EUR/100 kg) ir 3,7 proc. mažesnė nei 2014 m. rugpjūčio mėn. (109,99 EUR/100 kg). Lietuvoje vidutinė didmeninė kiaušinių kaina analizuojamu laikotarpiu buvo beveik 20 proc. mažesnė nei vidutinė jų kaina ES (132,40 EUR/100 kg).

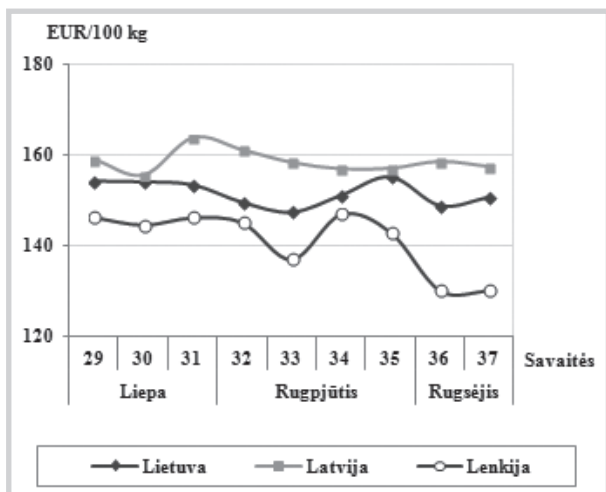
2015 m. pirmojo pusmečio Prancūzijos paukštienos gamybos apžvalga. Rusijos importo embargas, finansų krizė Graikijoje, sumažėjęs

mėsos suvartojimas išsivysčiusiose šalyse neturėjo įtakos Prancūzijos paukštienos gamybai.

Prancūzijos statistikos departamento duomenimis, 2015 m. sausio–rugpjūčio mėn. šalies įmonėse buvo paskersta 555 mln. vnt. paukščių ir pagaminta 979 tūkst. t paukštienos skerdenų. Tai 1,5 proc. daugiau, palyginti su 2014 m. tuo pačiu laikotarpiu. Analizuojamu laikotarpiu Prancūzijoje vištienos ir jos produktų suvartojimas nemažėjo, o 2015 m. turėtų padidėti 3 proc.

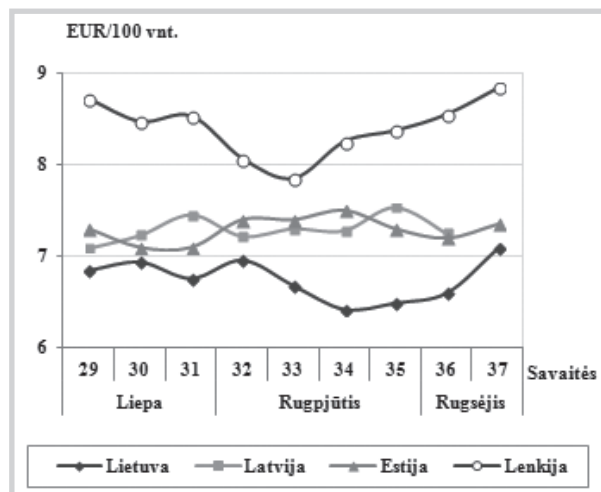
Prancūzijoje pagamintos vištienos ir jos produktų eksportuota 3,7 proc. daugiau, palyginti su 2014 m. tuo pačiu laikotarpiu, t. y. 224 tūkst. t. Tačiau 5,6 proc. išaugo vištienos ir jos produktų importas. Jis siekė 253,300 tūkst. t.

Vištienos skerdenų vidutinės didmeninės pardavimo kainos (be PVM) Lietuvoje, Latvijoje ir Lenkijoje 2015 m. liepos–rugsėjo mėn.



Šaltiniai: ŽŪIKVC (ŽŪMPRI), LVAEI ir EK

Šviežių supakuotų kiaušinių* vidutinės didmeninės pardavimo kainos (be PVM) Lietuvoje, Latvijoje, Estijoje ir Lenkijoje 2015 m. liepos–rugsėjo mėn.**



* vidutinės L ir M kategorijų svertinės kainos

** kainos (EUR) pateiktos pagal atitinkamos datos ECB valiutos kursą

Šaltiniai: ŽŪIKVC (ŽŪMPRI), EKI, LVAEI ir ZSRIR

Šviežių supakuotų kiaušinių pardavimo vidutinės didmeninės kainos Lietuvos įmonėse, EUR/100 vnt. (be PVM)

Kokybės klasės (pagal svorį)	2014		2015			Pokytis, %	
	38 sav. (09 15–21)	35 sav. (08 24–30)	36 sav. (08 31–09 06)	37 sav. (09 07–13)	38 sav. (09 14–20)	savaitės*	metų**
A klasė							
L (nuo 63 g iki 73 g)	7,14	7,03	7,11	7,21	7,19	-0,28	0,70
M (nuo 53 g iki 63 g)	6,81	6,44	5,93	6,91	6,71	-2,89	-1,47
Vidutinė (L–M)	6,97	6,75	6,59	7,08	6,88	-2,82	-1,29

* lyginant 2015 m. 38 savaitę su 37 savaitę

** lyginant 2015 m. 38 savaitę su 2014 m. 38 savaitę

Pastaba. Vidutinės kainos skaičiuojamos svertiniu būdu

Šaltinis: ŽŪIKVC (ŽŪMPRI)

Šviežių supakuotų kiaušinių pardavimo vidutinės didmeninės kainos* Lenkijoje, EUR/100 vnt. (be PVM)

Kokybės klasės (pagal svorį)	2014		2015			Pokytis, %	
	37 sav. (09 08–14)	34 sav. (08 17–23)	35 sav. (08 24–30)	36 sav. (08 31–09 06)	37 sav. (09 07–13)	savaitės**	metų***
A klasė							
L (nuo 63 g iki 73 g)	9,99	8,83	8,88	8,93	9,50	6,38	-4,92
M (nuo 53 g iki 63 g)	9,09	7,66	7,86	8,17	8,17	0,00	-10,16
Vidutinė (L–M)	9,54	8,25	8,37	8,55	8,84	3,39	-7,37

* kainos (EUR) pateiktos pagal atitinkamos datos ECB valiutos kursą

** lyginant 2015 m. 37 savaitę su 36 savaitę

*** lyginant 2015 m. 37 savaitę su 2014 m. 37 savaitę

Šaltinis: ZSRIR


Vidutinės didmeninės vištienos skerdenų (A klasės, 65 %) kainos Europos Sąjungos valstybėse, EUR/100 kg (be PVM)

Valstybė	Data	2015					Pokytis, %	
	2014 37 sav. (09 08–14)	34 sav. (08 17–23)	35 sav. (08 24–30)	36 sav. (08 31–09 06)	37 sav. (09 07–13)	savaitės*	metų**	
Lietuva	148,64	151,11	155,04	148,84	150,71	1,26	1,39	
Latvija	176,98	156,91	157,03	158,50	157,40	-0,69	-11,06	
Estija	-	-	
Belgija	171,00	177,00	177,00	177,00	177,00	0,00	3,51	
Bulgarija	159,74	153,21	148,99	146,24	145,67	-0,38	-8,81	
Čekija	182,41	183,96	183,82	183,26	184,26	0,55	1,01	
Danija	256,18	250,83	250,30	254,22	254,22	0,00	-0,77	
Vokietija	264,00	260,00	260,00	260,00	260,00	0,00	-1,52	
Graikija	200,17	201,83	203,83	203,17	203,83	0,32	1,83	
Ispanija	162,09	183,49	183,65	184,12	178,24	-3,19	9,96	
Prancūzija	220,00	225,00	225,00	225,00	225,00	0,00	2,27	
Kroatija	183,93	186,00	185,36	184,21	183,34	-0,47	-0,32	
Airija	180,00	180,00	180,00	180,00	180,00	0,00	0,00	
Italija	217,50	210,00	212,50	212,50	212,50	0,00	-2,30	
Kipras	258,32	256,05	254,44	254,52	254,48	-0,02	-1,49	
Vengrija	153,67	150,49	150,27	151,08	152,09	0,67	-1,03	
Malta	222,50	218,75	218,75	218,75	218,75	0,00	-1,69	
Olandija	206,00	201,00	201,00	201,00	201,00	0,00	-2,43	
Austrija	195,99	185,05	184,12	186,17	185,35	-0,44	-5,43	
Lenkija	131,92	146,88	142,91	130,09	130,09	0,00	-1,38	
Portugalija	155,00	175,00	172,00	165,00	165,00	0,00	6,45	
Rumunija	170,58	154,20	154,00	154,05	155,06	0,65	-9,10	
Slovėnija	196,28	196,70	197,05	188,84	193,88	2,67	-1,22	
Slovakija	189,61	166,20	153,58	173,85	159,64	-8,17	-15,81	
Suomija	265,31	260,08	260,47	257,23	258,00	0,30	-2,76	
Švedija	237,64	244,00	224,61	251,09	274,27	9,23	15,41	
Jungtinė Karalystė	176,51	183,31	179,07	178,33	179,59	0,70	1,74	
ES vidutinė kaina	189,96	194,07	192,85	191,35	191,13	-0,12	0,61	

Vidutinės didmeninės šviežių supakuotų kiaušinių (L ir M kat.) kainos Europos Sąjungos valstybėse, EUR/100 kg (be PVM)

Valstybė	Data	2015					Pokytis, %	
	2014 37 sav. (09 08–14)	34 sav. (08 17–23)	35 sav. (08 24–30)	36 sav. (08 31–09 06)	37 sav. (09 07–13)	savaitės*	metų**	
Lietuva	110,87	101,81	102,57	103,60	111,16	7,30	0,26	
Latvija	121,68	114,47	122,15	115,09	116,53	1,25	-4,23	
Estija	116,60	119,38	114,77	113,73	115,87	1,88	-0,63	
Belgija	88,82	113,58	115,17	116,60	118,27	1,43	33,16	
Bulgarija	109,10	117,05	115,27	116,75	120,77	3,45	10,70	
Čekija	96,91	109,68	104,90	108,52	107,86	-0,61	11,30	
Danija	171,68	171,51	171,51	171,53	171,53	0,00	-0,09	
Vokietija	100,51	118,93	119,52	119,52	119,66	0,12	19,05	
Graikija	157,47	161,73	161,73	161,73	161,60	-0,08	2,62	
Ispanija	102,89	115,63	115,69	114,84	113,48	-1,18	10,29	
Prancūzija	99,27	123,71	125,22	127,68	129,74	1,61	30,69	
Kroatija	161,13	160,54	162,89	165,00	168,36	2,04	4,49	
Airija	141,87	142,20	142,20	142,20	142,20	0,00	0,23	
Italija	204,96	174,60	175,40	178,17	178,17	0,00	-13,07	
Kipras	177,32	175,42	174,73	174,73	174,73	0,00	-1,46	
Vengrija	115,45	127,43	127,02	123,95	122,10	-1,49	5,76	
Malta	129,89	143,57	143,57	143,57	143,57	0,00	10,53	
Olandija	89,00	115,00	117,00	118,00	120,00	1,69	34,83	
Austrija	171,09	158,03	157,95	157,60	158,65	0,67	-7,27	
Lenkija	121,01	137,56	139,65	142,57	142,57	0,00	17,82	
Portugalija	112,43	133,60	133,60	133,60	133,60	0,00	18,83	
Rumunija	100,17	107,02	110,03	110,07	110,75	0,62	10,57	
Slovėnija	143,41	142,59	145,22	143,93	145,07	0,79	1,16	
Slovakija	105,94	105,88	109,47	109,70	106,23	-3,16	0,27	
Suomija	142,05	149,31	151,67	153,37	152,96	-0,27	7,68	
Švedija	200,13	199,14	197,80	199,29	201,28	1,00	0,58	
Jungtinė Karalystė	141,49	148,53	145,09	144,50	145,51	0,70	2,84	
ES vidutinė kaina	122,76	132,38	132,84	133,72	134,24	0,39	9,35	

* lyginant 2015 m. 37 savaitę su 36 savaitę; ** lyginant 2015 m. 37 savaitę su 2014 m. 37 savaitę; – nėra duomenų

Šaltinis: EK



Šių metų birželio mėn. buvo pasiektas teigiamas eksporto balansas. Vištienos produktų eksportas padidėjo 12 proc., o importas – 11 proc., palyginti su 2014 m. birželio mėn. duomenimis. Daugiausia vištienos buvo eksportuota į Afrikos šalis.

Ekonominiai pokyčiai turėjo įtakos ir šalies kalakutienos gamybai. Pirmąjį 2015 m. pusmetį kalakutienos buvo pagaminta 3 proc. mažiau (iki 197,5 tūkst. t), palyginti su 2014 m. tuo pačiu

laikotarpiu. Šalyje kalakutienos suvartota net 6 proc. mažiau. Prancūzija 7 proc. (iki 23,4 tūkst. t) sumažino kalakutienos importą iš kitų šalių, o eksportą padidino 9 proc. (iki 39,4 tūkst. t).

Lietuvos statistikos departamento duomenimis, pirmąjį 2015 m. pusmetį lietuviškos paukštienos eksportas į Prancūziją sudarė 1 912,20 t, o importas – 90,92 t.

Šaltiniai: ŽŪIKVC (ŽŪMPRIS), EK, *World Poultry* ir STD

Kai kurių paukštienos gaminių gamyba Lietuvos įmonėse, t

Gaminio pavadinimas	PGPK kodas	Pagaminta			Pokytis, %	
		2014 rugpjūtis	2015		mėnesio*	metų**
			liepa	rugpjūtis		
Švieži arba atšaldyti nesukapoti viščiukai	10.12.10.10.00	7 269,48	7 286,01	7 276,98	-0,12	0,10
Švieži arba atšaldyti nesukapoti kalakutai	10.12.10.20.00	334,00	399,06	377,75	-5,34	13,10
Švieži arba atšaldyti viščiukų gabalai	10.12.10.50.00	3 477,06	3 414,84	3 338,67	-2,23	-3,98
Švieži arba atšaldyti kalakutų gabalai	10.12.10.60.00	225,05	244,25	237,34	-2,83	5,46
Užšaldyti nesukapoti viščiukai	10.12.20.13.00	115,40	686,14	74,39	-89,16	-35,54
Užšaldyti nesukapoti kalakutai	10.12.20.15.00	46,35	30,96	38,96	25,85	-15,93
Užšaldyti viščiukų gabalai	10.12.20.53.00	1 744,58	1 750,68	1 603,18	-8,43	-8,10
Užšaldyti kalakutų gabalai	10.12.20.55.00	54,56	37,84	27,54	-27,21	-49,53
Užšaldytos naminių paukščių kepenys	10.12.20.80.00	30,17	14,73	10,40	-29,38	-65,52
Naminių paukščių taukai	10.12.30.00.00	0,78	5,35	1,04	-80,53	33,78
Švieži arba atšaldyti naminių paukščių valgomieji mėsos subproduktai (išskyrus žąsų ir ančių riebiąsias kepenis)	10.12.40.20.00	434,78	576,68	556,09	-3,57	27,90
Užšaldyti naminių paukščių mėsos subproduktai (išskyrus kepenis)	10.12.40.50.00	506,64	440,35	418,98	-4,85	-17,30
Kiti gaminiai arba konservai iš kalakutienos	10.13.15.25.00	199,43	187,21	173,15	-7,51	-13,17
Kiti gaminiai arba konservai iš paukštienos	10.13.15.35.00	1 869,20	2 072,59	2 042,82	-1,44	9,29

* lyginant 2015 m. rugpjūčio mėn. su liepos mėn.

** lyginant 2015 m. rugpjūčio mėn. su 2014 m. rugpjūčio mėn.

Šaltinis: ŽŪIKVC (ŽŪMPRIS)

Lietuvos įmonėse pagamintų paukštienos gaminių pardavimas, t

Gaminio pavadinimas	PGPK kodas	Parduota					
		Lietuvos rinkoje			kitose ES šalyse		
		2015		pokytis, %*	2015		pokytis, %*
		liepa	rugpjūtis		liepa	rugpjūtis	
Švieži arba atšaldyti nesukapoti viščiukai	10.12.10.10.00	545,30	480,09	-11,96	27,31	29,87	9,37
Švieži arba atšaldyti nesukapoti kalakutai	10.12.10.20.00	1,94	1,44	-25,56	-	-	-
Švieži arba atšaldyti viščiukų gabalai	10.12.10.50.00	2 219,50	2 073,37	-6,58	1 160,61	1 224,75	5,53
Švieži arba atšaldyti kalakutų gabalai	10.12.10.60.00	101,49	96,10	-5,32	35,89	39,99	11,43
Užšaldyti nesukapoti viščiukai	10.12.20.13.00	71,57	52,59	-26,52	9,90	32,82	231,39
Užšaldyti nesukapoti kalakutai	10.12.20.15.00	0,18	0,07	-58,04	0,10	21,57	22 034,22
Užšaldytos nesukapotos žąsys, antys arba patarškos	10.12.20.17.00	0,05	0,02	-62,60	-	-	-
Užšaldyti viščiukų gabalai	10.12.20.53.00	977,45	992,28	1,52	951,26	804,33	-15,45
Užšaldyti kalakutų gabalai	10.12.20.55.00	7,90	17,54	122,03	5,23	25,46	386,98
Užšaldytos naminių paukščių kepenys	10.12.20.80.00	9,92	20,46	106,31	0,51	2,53	397,19
Naminių paukščių taukai	10.12.30.00.00	0,76	0,76	0,87	-	-	-
Švieži arba atšaldyti naminių paukščių valgomieji mėsos subproduktai (išskyrus žąsų ir ančių riebiąsias kepenis)	10.12.40.20.00	489,86	435,39	-11,12	67,74	72,44	6,94
Užšaldyti naminių paukščių mėsos subproduktai (išskyrus kepenis)	10.12.40.50.00	224,48	172,07	-23,35	151,73	62,08	-59,09
Kiti gaminiai arba konservai iš kalakutienos	10.13.15.25.00	90,65	90,42	-0,25	50,36	42,63	-15,35
Kiti gaminiai arba konservai iš paukštienos	10.13.15.35.00	1 511,73	1 402,78	-7,21	566,26	611,67	8,02

* lyginant 2015 m. rugpjūčio mėn. su liepos mėn.

Šaltinis: ŽŪIKVC (ŽŪMPRIS)

Paukštienos ir kiaušinių rinkos sektoriaus informaciją parengė G. Žiziūnaitė ir D. Špokaitė, tel. (8 37) 39 78 02



Pieno ir pieno gaminių rinka

2015 m. vasarą Lietuvoje iš šalies pieno gamintojų buvo supirkta daugiau žalio pieno, tačiau už mažesnę kainą. 2015 m. birželio–rugpjūčio mėn. Lietuvos pieno supirkėjai iš šalies pieno gamintojų supirko 435,78 tūkst. t žalio pieno, t. y. vos 0,2 proc. daugiau nei praėjusių metų vasarą, tačiau vidutinė minėto pieno supirkimo kaina (be PVM) sumažėjo 21,9 proc. (iki 198,93 EUR/t). Analizuojamu laikotarpiu, palyginti su 2014 m. birželio–rugpjūčio mėn., iš ūkininkų ir šeimos ūkių žalio pieno buvo supirkta apie 1,0 proc. mažiau (iš viso 343,68 tūkst. t), o vidutinė supirkimo kaina sumažėjo 22,3 proc. (iki 186,30 EUR/t). Iš žemės ūkio bendrovių ir įmonių Lietuvos pieno supirkėjai supirko 92,10 tūkst. t žalio pieno – apie 5,2 proc. daugiau nei 2014 m. birželio–rugpjūčio mėn., bet vidutinė supirkimo kaina sumažėjo 21,8 proc. (iki 246,06 EUR/t).

Šią vasarą Lietuvos pieno supirkėjai iš kitų ES valstybių supirko 96,22 tūkst. t žalio pieno, t. y. 22,0 proc. mažiau nei prieš metus atitinkamu laikotarpiu, o vidutinė pieno supirkimo kaina iš kitų ES šalių sudarė 216,52 EUR/t ir buvo 30,0 proc. mažesnė nei 2014 m. vasarą. Apie 76 proc. žalio pieno buvo supirkta iš Latvijos, o likusi dalis – iš Estijos. Analizuojamu laikotarpiu, palyginti su praėjusių metų birželio–rugpjūčio mėn., žalio pieno supirkimas iš Latvijos sumažėjo 7,1 proc. (iki 72,61 tūkst. t), o iš Estijos – 47,6 proc. (iki 23,62 tūkst. t). Iš Latvijos minėtas pienas buvo perkamas vidutiniškai po 212,97 EUR/t arba 29,2 proc. pigiau nei 2014 m. vasarą, iš Estijos – 29,7 proc. pigiau (vidutiniškai po 227,43 EUR/t).

2015 m. birželio–rugpjūčio mėn. Lietuvos pieno supirkėjai į kitas ES valstybes pardavė 30,13 tūkst. t žalio pieno ir tai buvo 23,4 proc. mažiau nei 2014 m. tuo pačiu laikotarpiu. Vidutinė

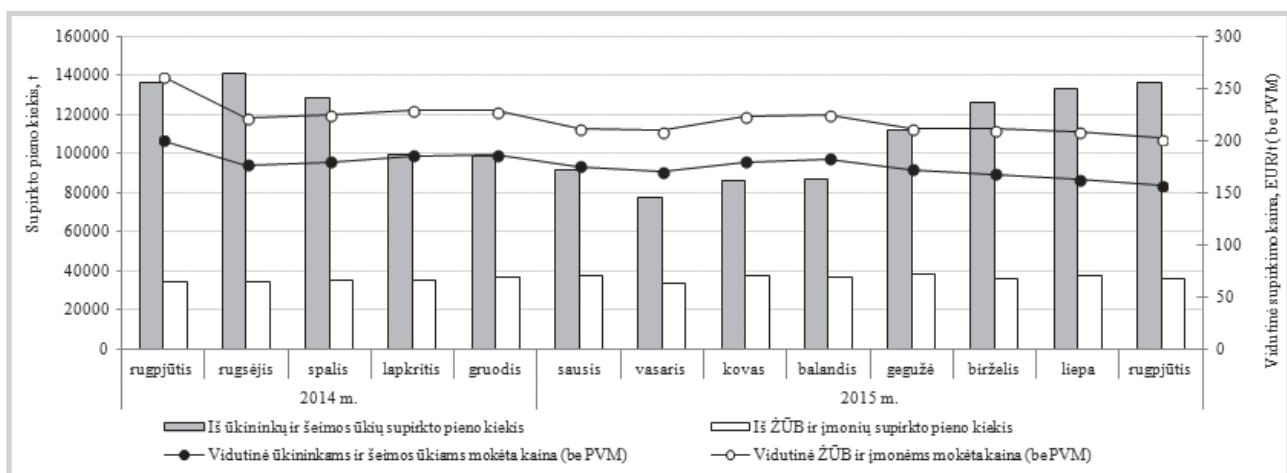
minėto pieno pardavimo kaina buvo 27,9 proc. mažesnė ir sudarė 224,39 EUR/t. Didžioji dalis (apie 94 proc.) žalio pieno buvo parduota į Lenkiją, bet, palyginti su 2014 m. birželio–rugpjūčio mėn., pardavimai į šią šalį sumažėjo 24,2 proc. (iki 28,17 tūkst. t), o pardavimo kaina sumažėjo 29,6 proc. (iki 218,02 EUR/t). Iš Lietuvos į Latviją buvo parduota 714,2 t žalio pieno vidutiniškai po 228,83 EUR/t ir tai atitinkamai 10,0 proc. daugiau, bet 29,5 proc. pigiau nei praėjusių metų vasaros laikotarpiu.

Šiais metais Lietuvoje žalio pieno supirkimo kainos iš pieno gamintojų mažėjo nuo gegužės mėn. ir rugpjūčio mėn. minėta kaina sudarė tik 190,82 EUR/t. LR žemės ūkio ministerijos duomenimis, šių metų rugsėjo mėn. vidutinė žalio pieno supirkimo kaina Lietuvoje jau turėtų padidėti ir sudaryti apie 201 EUR/t (be PVM).

Pasaulinėje rinkoje, Jungtinių Tautų maisto ir žemės ūkio organizacijos (toliau – FAO) duomenimis, šių metų birželio–rugpjūčio mėn. vyravo mažėjančios pieno gaminių kainos. Šių metų rugpjūčio mėn. pieno gaminių kainų indeksas, rodantis pagrindinių pieno gaminių krepšelio kainų pasaulio rinkoje mėnesio pokyčius, sudarė 135,50 punktus ir, palyginti su liepos mėn., sumažėjo apie 9,1 proc. Tai mažiausias pasaulinių pieno gaminių kainų indeksas nuo 2009 m. rugpjūčio mėn. Šią vasarą pasaulinėje rinkoje labiausiai sumažėjo pieno miltelių, sviesto, sūrių kainos. Tam įtakos turėjo sumažėjęs pieno gaminių importas į Kiniją, Artimuosius Rytus, Šiaurės Afriką. Naujoji Zelandija naują 2015–2016 m. pieno gamybos sezoną (2015 m. birželio 1 d. – 2016 m. gegužės 31 d.) pradėjo sukaupti dideles pieno gaminių, skirtų eksportui, atsargas, kurios didino pieno

tęsinys 25 psl.

Pieno* supirkimas Lietuvoje iš gamintojų 2014 08–2015 08



* įskaitomojo svorio (riebumas – 3,4 %, baltymingumas – 3 %).

Šaltinis: ŽŪIKVC (ŽŪMPRIS)

Pasaulinės kai kurių pieno gaminių kainos, EUR/kg¹⁾

Gaminio pavadinimas		Vidutinė kaina ¹⁾					pokytis, %	
		JAV CME, FOB						
		2014	2015			savaitės ²⁾ metų ³⁾		
		37 sav. (09 08–12)	34 sav. (08 17–21)	35 sav. (08 24–28)	36 sav. (08 31–09 04)			37 sav. (09 07–11)
Sviestas, AA	CME	5,09	4,45	4,49	4,73	4,95	4,65	-2,75
Sūris <i>Cheddar</i> , luitais		4,01	3,37	3,25	3,37	3,34	-0,89	-16,71
LPM, Centrinis ir Rytų regionas, FOB		2,61	1,50	1,50	1,57	1,63	3,82	-37,55
NPM, Nacionalinis vid., FOB		3,28	2,28	2,23	2,26	2,52	11,50	-23,17
Išrūgų milteliai, Centrinis regionas, FOB		1,11	0,46	0,44	0,43	0,41	-4,65	-63,06
		Vakarų Europoje, eksportui, FOB						
		2014	2015			2 savaitės ⁴⁾ metų ⁵⁾		
		34–35 sav. (08 18–29)	33–34 sav. (08 10–21)	35–36 sav. (08 24–09 04)				
Sviestas, 82 %rieb.		2,95	2,52	2,57		1,98	-12,88	
LPM		2,17	1,58	1,64		3,80	-24,42	
NPM		2,55	1,82	1,92		5,49	-24,71	
Lydytas sviestas		3,70	3,05	3,09		1,31	-16,49	
Išrūgų milteliai		0,89	0,59	0,60		1,69	-32,58	
		Okeanijos valstybės, eksportui, FOB						
		2014	2015			2 savaitės ⁴⁾ metų ⁵⁾		
		34–35 sav. (08 18–29)	33–34 sav. (08 10–21)	35–36 sav. (08 24–09 04)				
Sviestas, 82 %rieb.		2,38	2,46	2,64		7,32	10,92	
LPM		2,31	1,41	1,71		21,28	-25,97	
NPM		2,27	1,67	2,04		22,16	-10,13	
Sūris <i>Cheddar</i>		3,01	2,71	2,65		-2,21	-11,96	

LPM – nugriebto pieno milteliai; NPM – nenugriebto pieno milteliai;

Šaltinis: USDA

¹⁾ kainos užsienio valstybėse (EUR) pateiktos pagal atitinkamos datos ECB valiutų kursą;²⁾ lyginant dvi paskutiniąsias savaites;³⁾ lyginant 2015 m. ir 2014 m. atitinkamų laikotarpių duomenis;⁴⁾ lyginant 2015 m. 35–36 savaites su 33–34 savaitėmis;⁵⁾ lyginant 2015 m. 35–36 savaites su 2014 m. 34–35 savaitėmis.Kai kurių pieno gaminių kainos Latvijoje, Estijoje ir Lenkijoje, EUR/mat. vnt.¹⁾

Valstybė, gaminy	Mat. vnt.	2014	2015		Pokytis, %	
		rugpjūtis	birželis	liepa	rugpjūtis	mėnesio ²⁾ metų ³⁾
Latvija						
<i>Tilsit</i> sūriai	kg	3,49	3,46	3,33	3,30	-0,90 -5,44
Estija						
Nugriebto pieno milteliai	kg	2,59	1,74	1,67	1,65	-1,20 -36,29
Geriamasis pienas (2,5 %rieb., išfasuotas į plėvelės fasuotes)	l	0,43	0,32	0,33	0,33	0,00 -23,26
Geriamasis pienas (2,5 %rieb., išfasuotas į tetrapako fasuotes)	l	●	0,45	●	0,46	- -
Geriamasis pienas (3,5 %rieb., išfasuotas į plėvelės fasuotes)	l	0,54	0,44	0,44	0,44	0,00 -18,52
Geriamasis pienas (3,5 %rieb., išfasuotas į tetrapako fasuotes)	l	●	0,48	●	0,51	- -
Sviestas (82 %rieb., 25 kg luitais)	kg	3,25	2,96	3,10	2,92	-5,81 -10,15
Sviestas (>80 %rieb., išfasuotas po 150–250 g fasuotes)	kg	4,26	3,78	3,90	3,91	0,26 -8,22
<i>Edam</i> sūriai	kg	3,56	2,66	2,67	2,50	-6,37 -29,78
<i>Gouda</i> sūriai	kg	3,17	3,52	2,85	2,29	-19,65 -27,76
<i>Tilsit</i> sūriai	kg	3,94	2,70	2,66	2,65	-0,38 -32,74
Varškės sūriai (4 %rieb.)	kg	2,62	2,48	2,42	2,44	0,83 -6,87
Lenkija*						
Sviestas (82 %rieb., luitais)	kg	3,25	2,77	2,83	2,77	-2,23 -14,83
Sviestas (82 %rieb., fasuotas)	kg	3,68	3,15	3,16	3,08	-2,56 -16,36
Nenugriebto pieno milteliai	kg	3,13	2,34	2,28	2,23	-2,22 -28,77
Nugriebto pieno milteliai	kg	2,58	1,78	1,75	1,70	-2,62 -33,86
Išrūgų milteliai	kg	0,85	0,79	0,74	0,67	-9,28 -21,10
<i>Edam</i> sūriai	kg	3,25	2,56	2,47	2,46	-0,44 -24,33
<i>Emmentaler</i> sūriai	kg	3,75	3,23	3,29	3,23	-1,90 -13,91
<i>Mozzarella</i> sūriai	kg	3,75	3,00	3,00	2,99	-0,20 -20,20

* kainos užsienio valstybėse (EUR) pateiktos pagal atitinkamos datos ECB valiutų kursą;

Šaltiniai: EKI, AMI, LVAEI

¹⁾ gamintojų vidutinės (svertinės) kainos, be PVM;²⁾ lyginant 2015 m. rugpjūčio mėn. su liepos mėn.;³⁾ lyginant 2015 m. rugpjūčio mėn. su 2014 m. rugpjūčio mėn.

● – konfidencialūs duomenys.


Žalio pieno supirkimo kainos ES valstybėse, EUR/100 kg (be PVM)

Valstybė	2014	2015			Pokytis, %	
	liepa	gegužė	birželis	liepa	mėnesio ¹⁾	metų ²⁾
Belgija	35,11	27,89	27,35	26,70	-2,38	-23,95
Bulgarija	33,94	26,62	26,56	26,19	-1,39	-22,83
Čekija	33,54	27,57	26,60	25,87	-2,74	-22,87
Danija	39,00	32,81	30,90	30,90	0,00	-20,77
Vokietija	37,18	29,83	28,83	27,94	-3,09	-24,85
Estija	32,31	24,43	23,26	23,89	2,71	-26,06
Graikija	35,25	28,75	28,16	27,10	-3,76	-23,12
Ispanija	42,36	41,79	41,58	41,54	-0,10	-1,94
Prancūzija	33,98	29,71	29,42	28,83	-2,01	-15,16
Airija	37,29	29,64	30,11	30,94	2,76	-17,03
Kroatija	34,06	32,92	32,24	30,78	-4,53	-9,63
Italija	39,89	34,75	34,71	34,49	-0,63	-13,54
Kipras	54,56	55,47	55,78	55,81	0,05	2,29
Latvija	29,32	22,41	21,33	21,04	-1,36	-28,24
Lietuva	26,07	21,50	20,71	19,95	-3,67	-23,48
Liuksemburgas	36,87	29,52	28,80	28,02	-2,71	-24,00
Vengrija	32,35	25,68	24,29	23,90	-1,61	-26,12
Malta	46,85	43,93	43,93	46,49	5,83	-0,77
Olandija	39,50	32,00	30,50	30,00	-1,64	-24,05
Austrija	38,21	33,17	32,69	31,77	-2,81	-16,85
Lenkija	32,04	28,23	26,98	26,96	-0,07	-15,86
Portugalija	33,26	29,00	28,79	28,10	-2,40	-15,51
Rumunija	28,85	24,53	23,56	23,64	0,34	-18,06
Slovėnija	34,27	28,00	27,65	27,25	-1,45	-20,48
Slovakija	33,18	27,89	27,00	26,43	-2,11	-20,34
Suomija	44,60	36,92	37,04	36,76	-0,76	-17,58
Švedija	37,92	32,33	31,81	30,71	-3,46	-19,01
Jungtinė Karalystė	38,69	32,33	31,87	32,04	0,53	-17,19
Vidutinė ES-15	37,76	31,05	30,54	30,28	-0,85	-19,80
Vidutinė ES	36,97	30,54	29,95	29,70	-0,83	-19,66

Pastabos: Žalias pienas, supirktas Lietuvoje: 2014 m. 7 mėn.: 3,95 % riebumo, 3,16 % baltymingumo; 2015 m. 5 mėn.: 4,07 % riebumo, 3,22 % baltymingumo, 6 mėn.: 3,98 % riebumo, 3,25 % baltymingumo, 7 mėn.: 3,97 % riebumo, 3,2 % baltymingumo. 2. Duomenų apie žalio pieno riebumą ir baltymingumą ES valstybėse Europos Komisija neskelbia;

¹⁾ lyginant 2015 m. liepos mėn. su birželio mėn.; ²⁾ lyginant 2015 m. liepos mėn. su 2014 m. liepos mėn.

Šaltiniai: ŽŪIKVC (ŽŪMPRIS) ir EK

Žalio pieno eksportas iš Lietuvos į kitas ES šalis 2014–2015 m.

Žalio pieno eksportas į kitas ES šalis	Matavimo vnt.	2014		2015		Pokytis, %		
		rugpjūtis	birželis	liepa	rugpjūtis	mėnesio ¹⁾	metų ²⁾	
Natūralaus riebumo pienas								
Vidutinė eksporto kaina ³⁾ į kitas ES šalis	EUR/t	309,34	225,00	222,95	225,45	1,12	-27,12	
Vidutinis riebumas ⁴⁾	%	3,96	3,99	3,99	3,98	-0,25	0,51	
Vidutinis baltymingumas ⁵⁾	%	3,20	3,22	3,17	3,17	0,00	-0,94	
Bendras eksportuotas kiekis į kitas ES šalis	t	16 308,18	8 052,29	11 269,84	10 806,41	-4,11	-33,74	
Iš to skaičiaus:								
Į Lenkiją	kiekis	t	16 212,17	7 674,87	10 294,44	10 199,80	-0,92	-37,09
	vidutinė kaina ³⁾	EUR/t	309,19	219,14	215,64	219,59	1,83	-28,98
	vidutinis riebumas ⁴⁾	%	3,96	3,99	3,98	3,98	0,00	0,51
	vidutinis baltymingumas ⁵⁾	%	3,20	3,22	3,17	3,17	0,00	-0,94
Įskaitomojo svorio pienas ⁶⁾								
Bendras eksportuotas kiekis į kitas ES šalis	t	18 812,89	9 370,93	12 964,94	12 412,57	-4,26	-34,02	
Vidutinė eksporto kaina ³⁾ į kitas ES šalis	EUR/t	268,15	193,34	193,80	196,28	1,28	-26,80	

¹⁾ lyginant 2015 m. rugpjūčio mėn. su liepos mėn.;

²⁾ lyginant 2015 m. rugpjūčio mėn. su 2014 m. rugpjūčio mėn.;

³⁾ svertinė, be PVM; ⁴⁾ ir ⁵⁾ svertinis;

⁶⁾ įskaitomojo svorio pienas (riebumas – 3,4 %, baltymingumas – 3,0 %), perskaičiuotas remiantis metodika, patvirtinta Lietuvos Respublikos žemės ir miškų ūkio ministerijos 1998 m. vasario 12 d. įsakymu Nr. 67;

● – konfidencialūs duomenys.

Duomenys pateikti remiantis Pieno supirkimo ir pardavimo mėnesio ataskaita PS-2.

Šaltinis: ŽŪIKVC (ŽŪMPRIS)



Žalio pieno supirkimas iš Lietuvos pieno gamintojų 2014–2015 m.

Žalio pieno supirkimas pagal tiekėjus	Supirkto pieno kiekis, t				Pokytis, %		Vidutinė kaina, EUR/t ¹⁾				Pokytis, %	
	2014	2015			mėnesio ²⁾	metų ³⁾	2014	2015			mėnesio ²⁾	metų ³⁾
	rugpjūtis	birželis	liepa	rugpjūtis			rugpjūtis	birželis	liepa	rugpjūtis		
Žalias natūralaus riebumo pienas												
Iš ūkininkų ir šeimos ūkių, netaikant nuoskaitų	115 619,46	103 391,75	110 145,21	112 878,58	2,48	-2,37	228,61	196,20	188,37	180,02	-4,43	-21,25
Iš žemės ūkio bendrovių ir įmonių, netaikant nuoskaitų	28 810,96	30 112,88	30 908,79	29 455,26	-4,70	2,24	308,27	251,95	247,84	240,93	-2,79	-21,84
Supirkta iš viso netaikant nuoskaitų	144 430,42	133 504,63	141 054,00	142 333,84	0,91	-1,45	244,50	208,78	201,40	192,62	-4,36	-21,22
Iš ūkininkų ir šeimos ūkių, taikant nuoskaitas	4 191,24	4 890,19	5 723,23	6 646,74	16,14	58,59	179,87	164,06	152,59	150,17	-1,59	-16,51
Iš žemės ūkio bendrovių ir įmonių, taikant nuoskaitas	95,86	241,77	451,93	932,23	106,28	872,49	256,90	166,44	194,61	204,55	5,11	-20,38
Supirkta iš viso taikant nuoskaitas	4 287,10	5 131,96	6 175,16	7 578,97	22,73	76,79	181,59	164,17	155,66	156,86	0,77	-13,62
Bendras kiekis	148 717,52	138 636,59	147 229,16	149 912,81	1,82	0,80						
Vidutinė kaina¹⁾							242,69	207,13	199,49	190,82	-4,35	-21,37

Įskaitomojo svorio pienas⁴⁾

Iš ūkininkų ir šeimos ūkių	136 043,79	125 812,44	132 907,27	136 115,30	2,41	0,05	199,83	167,61	162,68	156,62	-3,73	-21,62
Iš žemės ūkio bendrovių ir įmonių	34 125,58	36 186,08	37 217,59	36 042,91	-3,16	5,62	260,99	210,78	208,19	202,19	-2,88	-22,53
Bendras kiekis	170 169,37	161 998,52	170 124,86	172 158,21	1,20	1,17						
Vidutinė kaina¹⁾							212,09	177,26	172,64	166,16	-3,75	-21,66

Pastaba. Žalias pienas, supirkamas Lietuvoje: 2014 m. 8 mėn.: 3,93 % riebumo, 3,19 % baltymingumo; 2015 m. 6 mėn.: 3,98 % riebumo, 3,25 % baltymingumo, 7 mėn.: 3,97 % riebumo, 3,2 % baltymingumo; 8 mėn.: 3,94 % riebumo, 3,19 % baltymingumo;

¹⁾ Vidutinė svertinė Lietuvos pieno gamintojams mokėta kaina (be PVM);

²⁾ lyginant 2015 m. rugpjūčio mėn. su liepos mėn.;

³⁾ lyginant 2015 m. rugpjūčio mėn. su 2014 m. rugpjūčio mėn.

⁴⁾ perskaičiuotas į 3,4 % riebumo ir 3,0 % baltymingumo piena.

Duomenys pateikti remiantis Pieno supirkimo ir pardavimo mėnesio ataskaita PS-2.

Šaltinis: ŽŪIKVC (ŽŪMPRIS)

Žalio pieno importas į Lietuvą iš kitų ES šalių 2014–2015 m.

Žalio pieno importas iš kitų ES šalių	Matavimo vnt.	2014	2015			Pokytis, %		
		rugpjūtis	birželis	liepa	rugpjūtis	mėnesio ¹⁾	metų ²⁾	
Natūralaus riebumo pienas								
Vidutinė importo kaina ³⁾ iš kitų ES šalių	EUR/t	282,96	218,11	218,79	212,52	-2,87	-24,89	
Vidutinis riebumas ⁴⁾	%	3,83	3,89	3,91	3,93	0,51	2,61	
Vidutinis baltymingumas ⁵⁾	%	3,21	3,29	3,24	3,26	0,62	1,56	
Bendras importuotas kiekis iš kitų ES šalių	t	36 555,90	32 224,26	32 672,19	31 327,74	-4,11	-14,30	
Iš to skaičiaus:								
iš Latvijos	kiekis	t	25 521,54	24 521,19	24 952,93	23 132,24	-7,30	-9,36
	vidutinė kaina ³⁾	EUR/t	282,80	215,25	215,31	208,03	-3,38	-26,44
	vidutinis riebumas ⁴⁾	%	3,88	3,95	3,96	3,97	0,25	2,32
	vidutinis baltymingumas ⁵⁾	%	3,19	3,29	3,23	3,24	0,31	1,57
iš Estijos	kiekis	t	11 034,36	7 703,07	7 719,26	8 195,50	6,17	-25,73
	vidutinė kaina ³⁾	EUR/t	283,33	227,19	230,06	225,18	-2,12	-20,52
	vidutinis riebumas ⁴⁾	%	3,72	3,71	3,74	3,78	1,07	1,61
	vidutinis baltymingumas ⁵⁾	%	3,25	3,27	3,27	3,30	0,92	1,54
Įskaitomojo svorio pienas⁶⁾								
Bendras importuotas kiekis iš kitų ES šalių	t	41 419,83	37 529,98	37 731,81	36 457,97	-3,38	-11,98	
Vidutinė importo kaina³⁾ iš kitų ES šalių	EUR/t	249,73	187,27	189,45	182,61	-3,61	-26,88	

¹⁾ lyginant 2015 m. rugpjūčio mėn. su liepos mėn.;

²⁾ lyginant 2015 m. rugpjūčio mėn. su 2014 m. rugpjūčio mėn.;

³⁾ svertinė, be PVM; ⁴⁾ ir ⁵⁾ svertinis;

⁶⁾ įskaitomojo svorio pienas (riebumas – 3,4 %, baltymingumas – 3,0 %), perskaičiuotas remiantis metodika, patvirtinta Lietuvos Respublikos žemės ir miškų ūkio ministerijos 1998 m. vasario 12 d. įsakymu Nr. 67.

Duomenys pateikti remiantis Pieno supirkimo ir pardavimo mėnesio ataskaita PS-2.

Šaltinis: ŽŪIKVC (ŽŪMPRIS)


 Kai kurių pieno gaminių vidutinės savaitinės kainos (gamintojų) ES valstybėse, EUR/kg¹⁾ (be PVM)

Gaminys	Valstybė	2014	2015					Pokytis, %	
		37 sav. (09 14–20)	34 sav. (08 17–23)	35 sav. (08 24–30)	36 sav. (08 31–09 06)	37 sav. (09 07–13)	savaitės ²⁾	metų ³⁾	
Sviestas (82 % rieb.)	išfasuotas luitais	Lietuva	3,73	3,37	3,33	3,39	3,22	-5,01	-13,67
	išfasuotas į mažesnes fasuotes	Lietuva	4,35	3,96	3,68	3,92	3,82	-2,55	-12,18
	išfasuotas luitais	Latvija	3,74	2,54	2,54	2,53	3,38	33,60	-9,63
	išfasuotas luitais	Estija	3,00	3,51	2,85	3,71	2,78	-25,07	-7,33
	išfasuotas po 150–250 g		4,63	3,85	3,97	3,99	3,88	-2,76	-16,20
	išfasuotas luitais	Vokietija	3,08	2,69	2,74	2,82	2,83	0,35	-8,12
	išfasuotas po 250 g		2,94	2,72	2,72	2,72	2,72	0,00	-7,48
	I rūšis	Prancūzija	2,87	2,80	2,80	2,75	2,75	0,00	-4,18
	išfasuotas luitais	Belgija	2,96	2,71	2,71	2,72	2,75	1,10	-7,09
	firminis	Italija	3,05	...	2,75	2,75	2,75	0,00	-9,84
	išfasuotas luitais	Jungtinė	3,13	2,66	...	2,64	...	-	-
	išfasuotas į mažesnes fasuotes	Karalystė	4,04	3,66	...	3,62	...	-	-
	išfasuotas į mažesnes fasuotes	Airija	3,85	3,52	...	3,48	...	-	-
	išfasuotas luitais	Olandija	2,90	2,65	2,64	2,62	2,67	1,91	-7,93
	išfasuotas luitais	Slovakija	4,31	4,00	4,01	4,02	4,06	1,00	-5,80
	išfasuotas po 200–250 g		4,55	4,14	4,07	4,07	4,10	0,74	-9,89
	išfasuotas luitais	Čekija	3,30	3,23	3,20	3,37	3,09	-8,31	-6,36
	išfasuotas į mažesnes fasuotes		3,75	3,47	3,56	3,80	3,63	-4,47	-3,20
	išfasuotas luitais	Lenkija	2,98	2,77	2,78	2,77	2,80	1,08	-6,04
	išfasuotas į mažesnes fasuotes		3,43	3,10	3,02	3,04	3,09	1,64	-9,91
Nugriebto pieno milteliai		Lietuva	2,26	•	•	1,69	1,70	0,59	-24,78
		Latvija	2,13	1,58	1,57	1,59	2,03	27,67	-4,69
	išfasuoti po 25 kg	Vokietija	2,12	1,67	1,67	1,67	1,71	2,40	-19,34
		Prancūzija	2,03	1,65	1,65	1,70	1,67	-1,76	-17,73
		Belgija	2,17	1,71	1,70	1,72	1,74	1,16	-19,82
		Olandija	2,01	1,65	1,65	1,67	1,69	1,20	-15,92
		Jungtinė	2,10	1,79	...	1,74	...	-	-
		Karalystė	2,10	1,79	...	1,74	...	-	-
		Čekija	2,65	1,82	1,89	1,83	1,83	0,00	-30,94
		Lenkija	2,25	1,72	1,68	1,68	1,67	-0,60	-25,78
Nenu- griebto pieno milteliai		Latvija	2,60	-	-
	išfasuoti po 25 kg	Vokietija	2,50	2,07	2,08	2,12	2,17	2,36	-13,20
		Prancūzija	2,40	2,14	2,10	2,10	2,10	0,00	-12,50
		Belgija	2,52	2,22	2,22	2,22	2,23	0,45	-11,51
		Olandija	2,37	1,87	1,90	1,98	2,07	4,55	-12,66
		Lenkija	2,91	2,22	2,18	2,16	2,18	0,93	-25,09
Išrūgų milteliai	išfasuoti po 25 kg	Vokietija	1,00	0,71	0,71	0,71	0,70	-1,41	-30,00
		Olandija	0,82	0,53	0,53	0,54	0,56	3,70	-31,71
		Jungtinė	1,03	0,81	...	0,78	...	-	-
		Karalystė	1,03	0,81	...	0,78	...	-	-
		Čekija	1,02	0,85	0,73	0,78	0,73	-6,41	-28,43
Sūriai		Lenkija	0,83	0,65	0,62	0,63	0,64	1,59	-22,89
	<i>Gouda</i>	Lietuva	3,05	3,26**	3,18	3,20	3,43	7,19	12,46
	<i>Tilsit</i>		3,98	3,59**	3,61**	3,41	3,52	3,23	-11,56
	Kietieji ilgai brandinti		5,06	4,22**	4,23	4,07	3,94	-3,19	-22,13
	<i>Edam</i>	Estija	3,65	2,69	2,44	2,40	2,66	10,83	-27,12
	<i>Gouda</i>		3,62	2,24	2,61	2,27	3,75	65,20	3,59
	<i>Tilsit</i>		3,91	2,68	2,68	2,68	2,64	-1,49	-32,48
	Varškės	Latvija	2,60	2,36	2,44	2,54	2,44	-3,94	-6,15
	<i>Edam</i>		4,43	3,29	4,01	4,23	4,11	-2,84	-7,22
	<i>Cheddar</i>		3,12	2,46	2,46	2,45	2,46	0,41	-21,15
	<i>Emmentaler</i> , 45 % s. m. (išfasuotas po 2–6 kg)	Vokietija	4,40	3,83	3,83	3,83	3,83	0,00	-12,95
	<i>Parmigiano</i>	Italija	7,85	...	7,45	7,45	7,45	0,00	-5,10
	<i>Grana Padano</i>		7,58	...	7,38	7,38	7,38	0,00	-2,64
	<i>Provolone</i>		5,98	...	5,78	5,78	5,78	0,00	-3,34
	<i>Provolone Cremona</i>		5,70	...	5,50	5,50	5,50	0,00	-3,51
	<i>Gorgonzola</i>		5,50	...	5,40	5,40	5,40	0,00	-1,82
	<i>Italico</i>		5,35	...	5,20	5,20	5,20	0,00	-2,80
<i>Taleggio</i>	5,35		...	5,25	5,25	5,25	0,00	-1,87	

lentelės tęsinys 25 psl.



24 psl. lentelės tęsinys

Gaminys	Valstybė	2014	2015					Pokytis, %	
		37 sav. (09 14–20)	34 sav. (08 17–23)	35 sav. (08 24–30)	36 sav. (08 31–09 06)	37 sav. (09 07–13)	savaitės ²⁾	metų ³⁾	
Cheddar	Belgija	3,15	2,70	2,70	2,70	2,70	0,00	-14,29	
Cheddar	Jungtinė Karalystė	3,76	3,31	...	3,07	...	-	-	
Cheddar	Airija	3,63	3,24	...	2,87	...	-	-	
Edam	Slovakija	4,52	3,76	3,95	3,99	4,04	1,25	-10,62	
Edam, 45 % s. m.	Čekija	3,56	3,11	3,15	3,08	3,09	0,32	-13,20	
Edam, 30 % s. m.		3,37	2,71	2,66	2,66	2,80	5,26	-16,91	
Emmentaler, 45 % s. m.	Lenkija	5,16	5,05	4,98	4,77	4,92	3,14	-4,65	
Edam		3,13	2,48	2,44	2,47	2,42	-2,02	-22,68	
Gouda		3,13	2,47	2,44	2,48	2,50	0,81	-20,13	
Cheddar		3,37	2,57	2,62	2,64	2,50	-5,30	-25,82	
Emmentaler		3,44	3,18	3,31	3,23	3,23	0,00	-6,10	
Mozzarella		3,70	2,96	2,97	2,93	3,01	2,73	-18,65	
Feta		2,44	2,35	2,35	2,35	2,36	0,43	-3,28	
Pelėsiniai		4,84	4,46	4,33	4,08	4,12	0,98	-14,88	

1) kainos užsienio valstybėse (EUR) pateiktos pagal atitinkamos datos ECB valiutų kursą;

2) lyginant 2015 m. 37 savaitę su 36 savaitę;

3) lyginant 2015 m. 37 savaitę su 2014 m. 37 savaitę;

... – nėra duomenų; ● – konfidencialūs duomenys; ** patikslinti duomenys.

Lietuvos duomenys pateikti remiantis Pieno gaminių pardavimo savaitės ataskaita PS-5.

Šaltiniai: ŽŪIKVC (ŽŪMPRIS), AMI, LVAEI, EKI, ZSRIR

Kai kurių Lietuvos įmonėse pagamintų pieno gaminių vidutinės savaitinės pardavimo kainos¹⁾, EUR/kg

Gaminio pavadinimas	Gaminio kodas pagal Tarybos direktyvą 96/16/EB	Lietuvos rinkoje							Kitų ES valstybių ir trečiųjų šalių rinkose						
		2014		2015			pokytis, %		2014		2015			pokytis, %	
		38 sav. (09 15–21)	36 sav. (08 31–09 06)	37 sav. (09 07–13)	38 sav. (09 14–20)	savaitės ²⁾	metų ³⁾	38 sav. (09 15–21)	36 sav. (08 31–09 06)	37 sav. (09 07–13)	38 sav. (09 14–20)	savaitės ²⁾	metų ³⁾		
Sviestas, 82 % riebumo	lūitais	23111+23112	3,78	3,39	3,22	3,32	3,11	-12,17	3,69	●	3,02	2,80	-7,28	-24,12	
	fasuotas	23113	4,43	4,01	3,90	4,04	3,59	-8,80	3,53	3,44	3,43	3,44	0,29	-2,55	
Nugriebto pieno milteliai	224	2,04	1,75	●	1,70	-	-16,67	2,38	●	●	●	-	-		
Sūriai															
Gouda	24231	2,96	3,33	3,47	3,26	-6,05	10,14	3,19	2,76	3,25	2,66	-18,15	-16,61		
Tilsit	24232	4,11	3,62	3,97	3,86	-2,77	-6,08	3,64	2,92	3,08	3,00	-2,60	-17,58		
Kietieji ilgai brandinti	2424	8,20	8,36	8,12	8,08	-0,49	-1,46	4,24	3,85	3,74	3,66	-2,14	-13,68		

1) svertinės, gamintojų, be PVM;

2) lyginant 2015 m. 38 savaitę su 37 savaitę;

3) lyginant 2015 m. 38 savaitę su 2014 m. 38 savaitę;

● – konfidencialūs duomenys.

Šaltinis: ŽŪIKVC (ŽŪMPRIS)

gaminių pasiūlą pasaulinėje rinkoje ir mažino jų kainas. Dėl sezoniškumo Šiaurės pusrutulyje augo pieno gamyba, todėl didėjo ir pieno gaminių, skirtų eksportui, pasiūla.

Mažėjančios pieno gaminių kainos pasaulinėje rinkoje turėjo įtakos ir pieno gaminių vartotojams Lietuvoje. ŽŪIKVC (ŽŪMPRIS) duomenimis, Lietuvos mažmeninės prekybos centruose šią vasarą, palyginti su 2014 m. vasara, atpigo daugelis pieno gaminių: 2,5 proc. riebumo geriamasis pienas (1 l tetrapako pakuotėje) – apie 10,1 proc. (iki 0,81 EUR (su PVM), 3,5 proc. riebumo geriamasis pienas (1 l tetrapako pakuotėje) – apie 13,7 proc. (iki 0,82 EUR

(su PVM), grietinė (30 proc. riebumo, 400–450 g indelyje) – apie 10,1 proc. (iki 1,18 EUR (su PVM), varškės 1 kg (9 proc. riebumo) – apie 11,3 proc. (iki 3,65 EUR (su PVM), sviestas (82 proc. riebumo 200 g fasuotėje) – apie 9,2 proc. (iki 1,32 EUR (su PVM), varškės sūrio (22 proc. riebumo) 1 kg – apie 2,2 proc. (iki 5,97 EUR (su PVM), „Tilsit“ sūrių 1 kg – apie 8,9 proc. (iki 6,73 EUR (su PVM), „Gouda“ sūrių 1 kg – apie 8,2 proc. (iki 6,76 EUR (su PVM), kietųjų sūrių 1 kg – apie 3,1 proc. (iki 8,30 EUR (su PVM).

Šaltiniai: ŽŪIKVC (ŽŪMPRIS), ŽŪM ir FAO

Pieno ir pieno gaminių rinkos sektoriaus informaciją parengė P. Račinskas, I. Tiškevičienė, R. Jagintavičiūtė ir S. Žibutis, tel.: (8 37) 39 72 80, 39 78 08



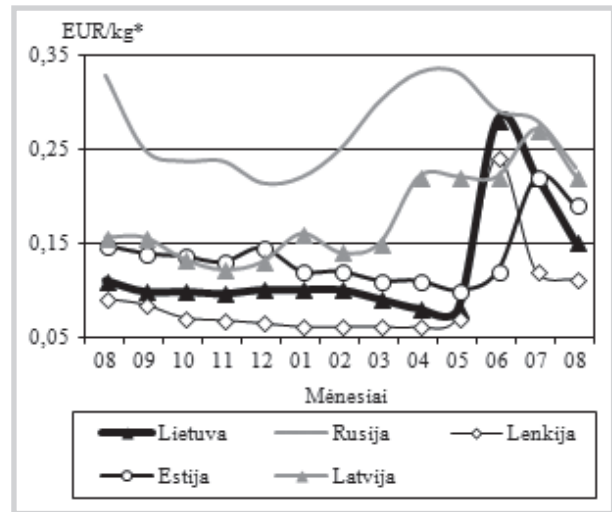
Bulvių, daržovių, vaisių ir uogų rinka

2015 m. rugpjūčio mėn. Lietuvoje bulvių ir daržovių šviežiam vartojimui buvo supirkta mažiau. Bulvių, skirtų šviežias vartoti, iš Lietuvos augintojų didmeninės ir mažmeninės prekybos ir kitose įmonėse 2015 m. rugpjūčio mėn., palyginti su 2014 m. atitinkamu laikotarpiu, supirkta 11,50 proc. mažiau – 2 567,579 t. Perdirbti skirtų bulvių supirkta 33,10 proc. daugiau – 1 484,108 t, nes šiemet daugiau bulvių buvo supirkta traškučių gamybai.

Daržovių, skirtų šviežias vartoti, 2015 m. rugpjūčio mėn., palyginti su 2014 m. rugpjūčio mėn., supirkta 7,92 proc. mažiau – 3 663,028 t. **Svogūnų** supirkimas sumažėjo 2,34 karto (iki 179,347 t), **kininių kopūstų** – 39,17 proc. (iki 10,020 t), **morkų** – 30,01 proc. (iki 435,667 t), **burokėlių** – 19,96 proc. (iki 242,532 t), **baltagūžių kopūstų** – 17,97 proc. (iki 893,271 t), **porų** – 7,85 proc. (iki 31,841 t). Tačiau **cukinių** buvo supirkta 71,48 proc. daugiau (68,212 t), **agurkų** – 26,40 proc. daugiau (1 078,034 t), **lapkotinių salierų** – 15,04 proc. daugiau (31,940 t), **pomidorų** – 14,90 proc. daugiau (419,025 t).

Nagrinėjamu laikotarpiu labai padidėjo **žalumyninių daržovių** supirkimas: **špinatų** – 2,38 karto (iki 5,563 t), **svogūnų laiškų** – 32,29 proc. (iki 23,859 t), **salotų** – 31,99 proc. (iki 193,033 t), **krapų**

Bulvių vidutinės kainos (augintojų) Lietuvoje ir kitose valstybėse 2014–2015 m.



* kainos užsienio valstybėse (EUR) pateiktos pagal atitinkamos datos ECB valiutų kursą

Šaltiniai: ŽŪIKVC (ŽŪMPRIS), ZSRIR, MCX, LVAEI, EKI

– 19,07 proc. (iki 11,888 t), **lapinių petražolių** – 10,15 proc. (iki 5,569 t).

Pievagrybių, skirtų šviežias vartoti, 2015 m. rugpjūčio mėn., palyginti su 2014 m. atitinkamu laikotarpiu, supirkta 17,96 proc. mažiau (101,778 t).

Obuolių, skirtų šviežias vartoti, šiemet

Bulvių, daržovių ir obuolių vidutinės pardavimo kainos Lietuvos prekinuose ūkiuose ir šiltnamiuose, EUR/kg (be PVM)*

Produkcija	Data	2014								Pokytis, %			
		38 sav. (09 15–21)		36 sav. (08 31–09 06)		37 sav. (09 07–13)		38 sav. (09 14–20)		savaitės**		metų***	
		min.	maks.	min.	maks.	min.	maks.	min.	maks.	min.	maks.	min.	maks.
Bulvės		0,06	0,13	0,07	0,20	0,08	0,20	0,09	0,19	12,50	-5,00	50,00	46,15
Morkos neplautos		0,09	0,14	0,15	0,30	0,15	0,30	0,15	0,30	0,00	0,00	66,67	114,29
Morkos plautos		0,15	0,17	0,22	0,35	0,27	0,38	0,27	0,35	0,00	-7,89	80,00	105,88
Baltagūžiai kopūstai		0,09	0,15	0,12	0,22	0,15	0,23	0,15	0,23	0,00	0,00	66,67	53,33
Raudongūžiai kopūstai		0,17	0,35	-	-	0,30	0,45	0,30	0,45	0,00	0,00	76,47	28,57
Burokėliai		0,09	0,14	0,12	0,22	0,12	0,23	0,12	0,23	0,00	0,00	33,33	64,29
Svogūnai		0,15	0,17	0,20	0,30	0,20	0,30	0,20	0,30	0,00	0,00	33,33	76,47
Cukinija		0,35	0,49	0,35	0,40	0,35	0,40	0,35	0,40	0,00	0,00	0,00	-18,37
Moliūgai		0,23	0,38	0,40	0,70	0,50	0,70	0,40	0,70	-20,00	0,00	73,91	84,21
Lapkotiniai salierai		0,58	0,87	0,60	0,70	0,60	0,70	0,70	0,75	16,67	7,14	20,69	-13,79
Svogūnų laiškai		2,03	2,61	1,70	2,00	1,50	2,00	1,50	2,00	0,00	0,00	-26,11	-23,37
Salotos		1,16	2,09	0,70	1,80	0,70	1,90	0,75	1,90	7,14	0,00	-35,34	-9,09
Salotos, vnt.		0,33	0,41	0,35	0,42	0,35	0,42	0,35	0,42	0,00	0,00	6,06	2,44
Aisbergo salotos		-	-	0,45	0,60	0,45	0,85	0,70	0,85	55,56	0,00	-	-
Špinatai		1,45	2,03	1,50	2,00	1,50	2,00	1,50	2,00	0,00	0,00	3,45	-1,48
Krapai		1,45	3,68	2,50	3,00	2,00	3,00	2,30	3,00	15,00	0,00	58,62	-18,48
Lapinės petražolės		1,45	1,82	1,40	2,00	1,40	2,00	1,50	2,00	7,14	0,00	3,45	9,89
Rukola		3,48	7,24	4,00	5,40	4,00	5,40	4,00	5,40	0,00	0,00	14,94	-25,41
Prieskoninės žolelės, vnt.		0,70	0,72	0,75	0,80	0,75	0,80	0,75	0,80	0,00	0,00	7,14	11,11
Prieskoninės žolelės		-	-	5,00	9,00	5,00	9,00	8,00	8,50	60,00	-5,56	-	-
Trumpi agurkai		0,41	0,67	0,50	0,60	0,50	0,60	0,60	0,80	20,00	33,33	46,34	19,40
Pomidorai		0,52	0,80	0,50	0,60	0,50	0,60	0,50	0,90	0,00	50,00	-3,85	12,50
Rauginti kopūstai		0,35	0,42	0,45	0,60	0,45	0,60	0,42	0,60	-6,67	0,00	20,00	42,86
Obuoliai desertiniai		0,20	0,38	0,38	0,50	0,38	0,47	0,38	0,47	-2,63	0,00	85,00	23,68
Obuoliai perdirbimui		0,02	0,05	0,07	0,10	0,07	0,11	0,07	0,12	0,00	9,09	250,00	140,00

* bulvių ir daržovių kainų skirtumą lemia kokybė, prekinis paruošimas, pateikiamos produkcijos dydžiai, kiekiai ir veislės, transporto išlaidos

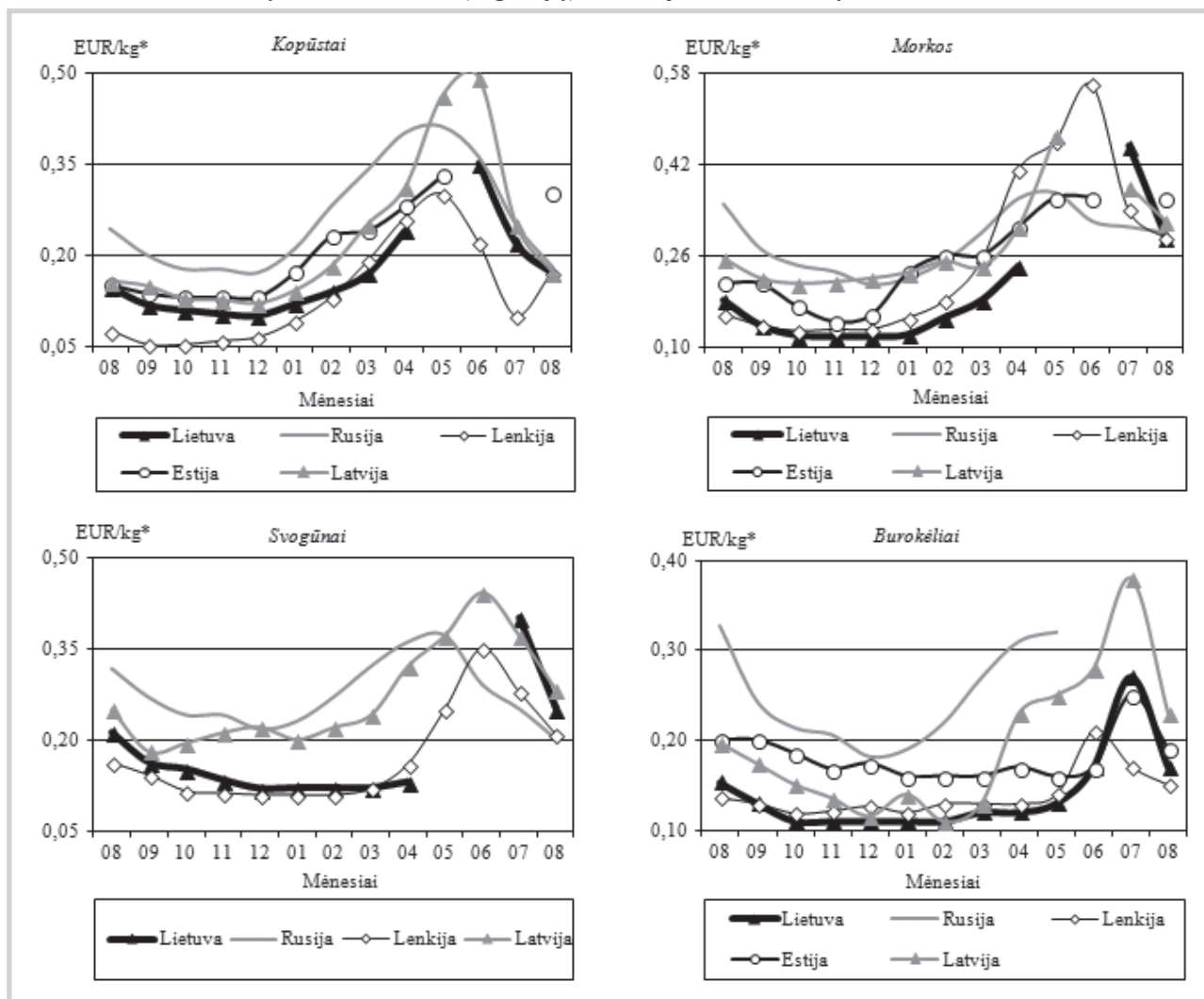
** lyginant 2015 m. 38 savaitę su 37 savaitę

*** lyginant 2015 m. 38 savaitę su 2014 m. 38 savaitę

Šaltinis: ŽŪIKVC (ŽŪMPRIS)



Daržovių vidutinės kainos (augintojų) Lietuvoje ir kitose valstybėse 2014–2015 m.



* kainos užsienio valstybėse (EUR) pateiktos pagal atitinkamos datos ECB valiutų kursą

Šaltiniai: ŽŪIKVC (ŽŪMPRIS), ZSRIR, MCX, LVAEI, EKI

Bulvių, daržovių ir obuolių supirkimo iš Lietuvos augintojų perdirbimui kainos, EUR/kg (be PVM)

Produkcija	2014		2015		Pokytis, %	
	rugpjūtis	birželis	liepa	rugpjūtis	mėnesio ¹⁾	metų ²⁾
Bulvės	0,12	0,11	0,16	0,13	-18,75	8,33
Baltagūžiai kopūstai	0,34	0,20	0,26	0,17	-34,62	-50,00
Morkos	0,14	0,21	0,57	0,24	-57,89	71,43
Burokėliai	0,13	0,14	0,17	0,13	-23,53	0,00
Agurkai	0,31	•	•	0,47	-	51,61
Svogūnai	0,20	•	0,31	0,22	-29,03	10,00
Obuoliai	0,05	-	•	0,08	-	60,00

¹⁾ lyginant 2015 m. rugpjūčio mėn. su liepos mėn.

²⁾ lyginant 2015 m. rugpjūčio mėn. su 2014 m. rugpjūčio mėn.

• – konfidencialūs duomenys

Šaltinis: ŽŪIKVC (ŽŪMPRIS)

supirktą 14,44 proc. daugiau – 183,270 t, o įvairių uogų (braškių, slyvų, vyšnių, aronijų ir kt.) – 44,81 proc. daugiau (33,880 t).

Perdirbimo įmonėse 2015 m. rugpjūčio mėn., palyginti su 2014 m. rugpjūčio mėn., daržovių supirkimas išliko beveik nepakitęs (+0,50 proc.) ir sudarė 1 079,923 t. Morkų buvo supirktas 33,98 proc. mažiau (58,885 t), baltagūžių kopūstų – 18,64 proc. mažiau (7,661 t), agurkų – 6,34 proc. mažiau (291,390 t). Tačiau svogūnų supirkimas padidėjo

net 60,41 proc. (iki 70,260 t), kitų daržovių (salotų, lapkotinių salierų, špinatų, petražolių, česnakų, rūgštynių ir kt.) – 35,25 proc. (iki 113,104,627 t), burokėlių – 0,22 proc. (iki 538,623 t).

Obuolių, skirtų perdirbti, supirkimas sumažėjo 14,87 proc. (iki 2 806,100 t). Tačiau įvairių uogų (aviečių, aronijų, juodųjų ir raudonųjų serbentų, šaltalankių) buvo supirktas net 3,73 karto daugiau (382,947 t), nes šiemet buvo superkami ir juodieji serbentai.

Šaltinis: ŽŪIKVC (ŽŪMPRIS)


Bulvių, daržovių, pievagrybių ir obuolių supirkimo iš Lietuvos augintojų šviežiam vartojimui kainos, EUR/kg (be PVM)

Produkcija	Mažmeninės prekybos įmonėse			Didmeninės prekybos įmonėse			Kitose įmonėse			Vidutinė kaina visose įmonėse				Vidutinės kainos (visose įmonėse) pokytis, %	
	2015			2015			2015			2014	2015			mėnesio ¹⁾	metų ²⁾
	06	07	08	06	07	08	06	07	08	08	06	07	08		
Bulvės	0,46	0,31	0,20	0,29	0,23	0,14	0,38	0,21	0,17	0,15	0,41	0,26	0,17	-34,62	13,33
Baltagūžiai kopūstai	0,31	0,24	0,19	0,27	0,17	0,14	0,32	0,21	0,13	0,16	0,30	0,23	0,18	-21,74	12,50
Raudongūžiai kopūstai	-	-	0,34	-	•	0,26	-	-	-	0,41	-	•	0,29	-	-29,27
Kininiai kopūstai	-	-	-	0,35	0,33	0,38	-	-	-	0,36	0,35	0,33	0,38	15,15	5,56
Morkos	•	•	0,37	0,35	0,44	0,27	•	•	0,23	0,20	0,49	0,44	0,34	-22,73	70,00
Burokėliai	0,21	0,27	0,25	0,15	0,21	0,15	0,16	0,19	0,17	0,15	0,17	0,23	0,17	-26,09	13,33
Cukinijos	-	0,40	0,38	•	0,38	0,34	-	-	•	0,39	•	0,39	0,36	-7,69	-7,69
Agurkai	0,81	0,79	0,62	0,70	0,57	0,47	0,74	0,56	0,36	0,42	0,73	0,62	0,50	-19,35	19,05
Pomidorai	•	•	•	0,98	0,68	0,54	•	0,81	0,40	0,45	1,01	0,73	0,57	-21,92	26,67
Svogūnai	•	•	0,30	0,26	0,29	0,25	•	•	0,31	0,21	0,40	0,31	0,29	-6,45	38,10
Lapkotiniai salierai	-	•	1,03	-	•	0,52	-	•	-	0,98	-	0,75	0,84	12,00	-14,29
Porai	-	•	0,79	-	-	0,72	-	-	•	0,77	-	•	0,77	-	0,00
Svogūnų laiškai	3,63	3,63	3,94	1,59	1,72	1,85	1,26	•	•	3,26	3,08	3,15	3,38	7,30	3,68
Lapinės petražolės	6,25	5,32	5,08	1,58	1,50	1,71	•	•	•	3,46	4,51	2,80	3,14	12,14	-9,25
Krapai	7,92	7,28	8,63	2,60	2,15	2,70	•	•	•	4,32	5,26	4,48	5,15	14,96	19,21
Salotos	1,22	2,17	2,85	0,90	0,80	0,73	0,77	0,39	0,75	0,82	0,96	0,85	0,78	-8,24	-4,88
Špinatai	7,41	•	6,63	1,62	1,65	1,62	-	-	-	3,78	5,84	4,68	4,91	4,91	29,89
Pievagrybiai	1,47	1,53	1,57	1,31	1,30	1,29	1,13	1,30	1,30	1,47	1,44	1,46	1,48	1,37	0,68
Obuoliai	-	•	0,46	•	•	0,42	•	-	•	0,45	•	0,47	0,45	-4,26	0,00

¹⁾ lyginant 2015 m. rugpjūčio mėn. su liepos mėn.

²⁾ lyginant 2015 m. rugpjūčio mėn. su 2014 m. rugpjūčio mėn.

• – konfidencialūs duomenys

Šaltinis: ŽŪIKVC (ŽŪMPRIS)

Bulvių, daržovių, vaisių ir uogų kainos* Lenkijos didmeninės prekybos bazėse 2015 09 14–2015 09 24, EUR/kg

Data	2015 09 14		2015 09 17		2015 09 21		2015 09 24		Pokytis,** %	
	min.	maks.	min.	maks.	min.	maks.	min.	maks.	min.	maks.
Daržovės, vaisiai, uogos										
Bulvės	0,12	0,14	0,12	0,14	0,12	0,14	0,11	0,14	-8,33	0,00
Morkos	0,24	0,31	0,24	0,31	0,24	0,29	0,24	0,29	0,00	0,00
Burokėliai	0,18	0,24	0,18	0,24	0,17	0,21	0,17	0,19	0,00	-9,52
Svogūnai	0,18	0,23	0,18	0,24	0,18	0,23	0,18	0,23	0,00	0,00
Raudonieji svogūnai	0,38	0,48	0,38	0,48	0,38	0,48	0,38	0,48	0,00	0,00
Baltagūžiai kopūstai	0,24	0,27	0,21	0,29	0,21	0,29	0,19	0,27	-9,52	-6,90
Raudongūžiai kopūstai	0,33	0,38	0,33	0,38	0,36	0,43	0,36	0,43	0,00	0,00
Kininiai kopūstai	0,64	0,83	0,67	0,83	0,67	0,83	0,60	0,72	-10,45	-13,25
Savojos kopūstai	0,36	0,48	0,33	0,43	0,33	0,43	0,33	0,43	0,00	0,00
Žiediniai kopūstai***	0,52	0,62	0,57	0,72	0,57	0,67	0,48	0,64	-15,79	-4,48
Brokoliai***	0,38	0,57	0,48	0,64	0,48	0,62	0,48	0,62	0,00	0,00
Baklažanai	0,91	1,00	0,91	1,00	0,95	1,10	0,95	1,10	0,00	0,00
Salierai	0,67	0,76	0,60	0,76	0,48	0,72	0,48	0,67	0,00	-6,94
Šakninės petražolės	0,81	0,95	0,81	0,95	0,72	0,95	0,72	0,95	0,00	0,00
Porai	0,52	0,67	0,57	0,72	0,57	0,67	0,57	0,67	0,00	0,00
Trumpi agurkai	0,72	0,86	0,62	0,72	0,57	0,72	0,43	0,62	-24,56	-13,89
Ilgai agurkai	0,72	0,86	0,67	0,76	0,60	0,72	0,48	0,62	-20,00	-13,89
Pomidorai (57–67 mm)	0,75	0,87	0,72	0,83	0,79	0,87	0,75	0,87	-5,06	0,00
Pomidorai (67–82 mm)	0,79	0,91	0,75	0,87	0,83	0,91	0,79	0,91	-4,82	0,00
Pomidorai (82–110 mm)	0,83	0,91	0,83	0,87	0,87	0,95	0,83	0,95	-4,60	0,00
Balta paprika	0,60	0,67	0,60	0,67	0,55	0,64	0,55	0,64	0,00	0,00
Raudona paprika	0,81	0,88	0,79	0,88	0,76	0,86	0,76	0,86	0,00	0,00
Žalia paprika	0,64	0,76	0,60	0,72	0,55	0,64	0,55	0,64	0,00	0,00
Cukinija	0,43	0,52	0,43	0,57	0,43	0,57	0,43	0,57	0,00	0,00
Šparaginės pupelės	1,91	2,38	1,67	2,15	0,95	1,67	1,19	1,67	25,26	0,00
Gūžinės salotos***	0,24	0,29	0,29	0,33	0,29	0,33	0,26	0,31	-10,34	-6,06
Aisbergo salotos***	0,41	0,50	0,41	0,52	0,41	0,52	0,41	0,52	0,00	0,00
Garbanotos salotos***	0,36	0,41	0,33	0,38	0,33	0,38	0,33	0,38	0,00	0,00
Desertiniai obuoliai <i>Lobo (70+ mm)</i>	0,24	0,29	0,21	0,26	0,21	0,26	0,21	0,26	0,00	0,00
Desertiniai obuoliai <i>Paulared (70+ mm)</i>	0,24	0,26	0,21	0,24	0,21	0,24	0,21	0,24	0,00	0,00
Kriaušės <i>Faworytka</i>	0,38	0,43	0,38	0,43	0,38	0,43	0,38	0,43	0,00	0,00
Šilauogės	4,29	5,96	4,29	5,96	4,29	5,96	4,77	6,68	11,19	12,08

* 12–16 augintojų arba prekybininkų vidutinė kaina įvairiuose Lenkijos regionuose, parduodant dideliais kiekiais

Šaltinis: Fresh-market

** lyginant 2015 09 24 su 2015 09 21

*** vnt. kaina

Bulvių, daržovių, vaisių ir uogų sektoriaus informaciją parengė D. Reipienė, tel. (8 37) 39 74 49



Technikos rinka

2015 m. rugpjūčio mėnesį įregistruota mažiau traktorių ir javų kombainų. Traktorių, savaeigių ir žemės ūkio mašinų bei jų priekabų registro duomenimis, 2015 m. rugpjūčio mėnesį Lietuvoje iš viso buvo įregistruota 803 traktoriai, 216 javų kombainų, 9 srutvežiai, 5 savaeigiai purkštuvai ir 1 savaeigė žoliapjovė. Iš analizuojamu laikotarpiu įregistruotų traktorių 99,5 proc. sudarė ratiniai.

2015 m. rugpjūčio mėnesį Lietuvos žemdirbiai įregistravo 83 naujus traktorius. Tai sudaro 10,3 proc. visų analizuojamu laikotarpiu įregistruotų traktorių. Tarp įregistruotų naujų traktorių vikšrinių nebuvo. Didžiosios dalies (83,9 proc.) įregistruotų naujų ratinių traktorių galia buvo mažesnė kaip 100 AG. Nuo 100 iki 200 AG galios ratiniai traktoriai sudarė 13,5 proc. Didesnės kaip 200 AG galios traktorių įregistruota 2,5 proc. visų 2015 m. rugpjūčio mėnesį Lietuvos žemės ūkio subjektų įregistruotų naujų traktorių.

2015 m. rugpjūčio mėnesį tik 3,6 proc. Lietuvos žemdirbių įregistruotų naujų ratinių traktorių buvo rytietiški – po 1 JUMZ, MTZ ir VTZ-VMTZ naują ratinį traktorių. 2015 m. rugpjūčio mėnesį Lietuvos žemės ūkio subjektai įregistravo 16 *New Holland* naujų ratinių traktorių. Tai sudaro 20 proc. visų vakarietišku arba 19,3 proc. visų analizuojamu laikotarpiu įregistruotų naujų traktorių. Kitų Lietuvos žemės ūkio subjektų įregistruotų naujų ratinių traktorių seka: *John Deere* ir *Case IH* (12 vnt. arba atitinkamai 15 proc. ir 14,5 proc.), *Zetor* (7 vnt. arba atitinkamai 8,75 proc. ir 8,4 proc.), *Deutz-Fahr* ir *Valtra* (po 6 vnt. arba atitinkamai 7,5 proc. ir 7,2 proc.).

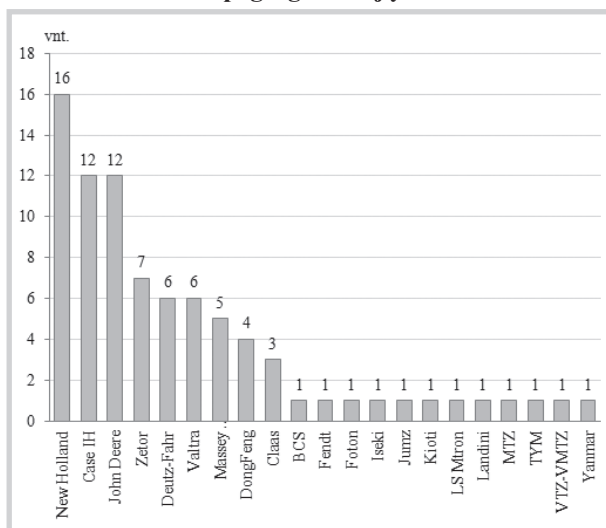
Traktorių, savaeigių ir žemės ūkio mašinų

bei jų priekabų registro duomenimis, Lietuvos žemdirbiai dažniau renkasi naudotus traktorius. Didesnė dalis 2015 m. rugpjūčio mėnesį įregistruotų naudotų traktorių buvo rytietiški. *MTZ* markės naudotų ratinių traktorių analizuojamu laikotarpiu buvo įregistruota 155 vnt. arba 21,5 proc. visų įregistruotų naudotų ratinių traktorių, *LTZ* – 58 vnt. arba 8,1 proc., *Belarus* – 45 vnt. arba 6,25 proc., *VTZ* ir *VMTZ* – 40 vnt. arba 5,6 proc., *ChTZ* markės – 39 vnt. arba 5,4 proc. Iš vakarietišku populiariausi buvo *Yanmar* (67 vnt. arba 9,3 proc.), *Kubota* (54 vnt. arba 7,5 proc.) ir *John Deere* (38 vnt. arba 5,3 proc.) naudoti ratiniai traktoriai.

Registro duomenimis, 2015 m. rugpjūčio mėnesį ūkininkai ir žemės ūkio bendrovės iš viso įregistravo 216 javų kombainų. Iš jų 46 arba 21,3 proc. buvo nauji, o 170 arba 78,7 proc. – naudoti. Dauguma (89,8 proc.) analizuojamu laikotarpiu įregistruotų javų kombainų buvo vakarietiški. 2015 m. rugpjūčio mėnesį įregistruota 16 naujų ir 46 naudoti arba 28,7 proc. visų įregistruotų javų kombainų kompanijos *Claas*, 3 nauji ir 31 naudotas arba 15,7 proc. – *John Deere*, 20 naudotų arba 9,3 proc. – *Dronningborg*, 6 nauji ir 14 naudotų arba 9,3 proc. – *Rostselmash* bei 9 naujus ir 9 naudotus arba 8,3 proc. – *Laverda* javų kombainus.

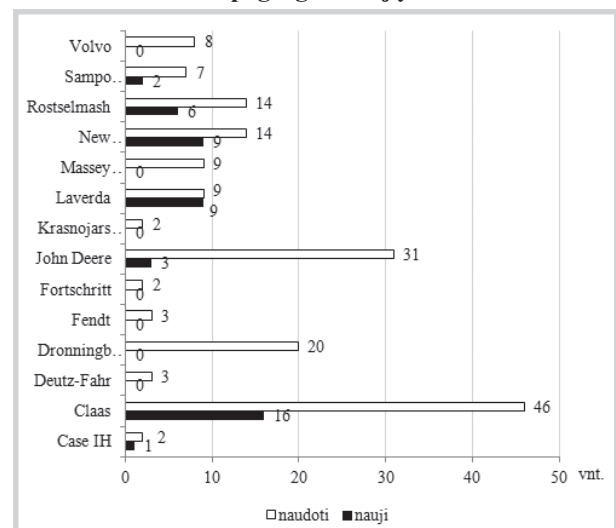
2015 m. rugpjūčio mėnesį Lietuvos žemdirbiai įregistravo 2 naujus (firmos *Meprozet* – 1 ir *Western Fabrications* – 1) ir 7 naudotus (firmos *Birri* – 1, *Laumetris* – 1, *Lvovchimselchozmaš* – 1, *Meprozet* – 1, *MŽT* – 1, *XTS* – 2) srutvežius, 2 naujus (po 1 firmų *Amazone* ir *Challenger*) ir 3 naudotus (firmos *Mazzotti* – 1 ir *Matrot* – 2) savaeigius purkštuvus ir 1 naudotą savaeigę žoliapjovę (firmos *Fortschritt*).

Lietuvos žemės ūkio subjektų 2015 m. rugpjūčio mėn. įregistruotų naujų ratinių traktorių skaičius pagal gamintoją



Šaltinis: ŽŪIKVC (ŽŪMPRIS)

Lietuvos žemės ūkio subjektų 2015 m. rugpjūčio mėn. įregistruotų javų kombainų skaičius pagal gamintoją



Šaltinis: ŽŪIKVC (ŽŪMPRIS)



Mažėja tik didmeninės degalų kainos.

2015 m. rugsėjo mėn. didmeninės degalų (išskyrus automobilių dujų) kainos (UAB „Saurida“, UAB „Skulas“, UAB „Tomega“) mažėjo. Didmeninė krosnių kuro kaina analizuojamu laikotarpiu sumažėjo 4,1 proc., benzino A-95 – 1,1 proc., dyzelino – 2,3 proc., dyzelino žemės ūkiui – 3,4 proc. Didmeninė automobilių dujų kaina analizuojamu laikotarpiu padidėjo 5,9 proc. Palyginus 2015 m. rugsėjo mėn. su 2014 m. atitinkamu laikotarpiu, didmeninė dyzelino kaina sumažėjo 19,9 proc., o dyzelino žemės ūkiui – 27,5 proc.

Mažmeninės degalų kainos 2015 m. rugsėjo mėn. (UAB „Lukoil Lietuva“, UAB „Statoil Fuel & Retail Lietuva“, UAB „Neste Lietuva“, UAB „Baltic Petroleum“, AB „Ventus-Nafta“) didėjo arba nesikeitė. Mažmeninė dyzelino kaina analizuojamu laikotarpiu padidėjo 1,0 proc., dyzelino žemės ūkiui – 1,5 proc., o benzino A-95 ir automobilių dujų – nepasikeitė. Palyginus su 2014 m. atitinkamu laikotarpiu, mažmeninė dyzelino kaina sumažėjo 18,2 proc., o dyzelino žemės ūkiui – 19,2 proc.

2015 m. rugsėjo mėn. naftos kaina Niujorko biržoje padidėjo 1,2 proc. 2015 m. rugsėjo pradžioje Niujorko biržoje šviesiąja nafta buvo prekiaujama po 44,3 USD (39,43 EUR), o mėnesio pabaigoje kaina padidėjo iki 44,81 USD (40,19 EUR) už barelį.

Tarptautinės kelių transporto sąjungos duomenimis, 2015 m. rugsėjo mėn. pabaigoje benzinas A-95 kaimyninėse šalyse buvo pigesnis: Rusijoje – 56,5 proc., Baltarusijoje – 48,7 proc., Estijoje – 7,8 proc., o Lenkijoje ir Latvijoje –

5,2 proc. Dyzelinas analizuojamu laikotarpiu taip pat buvo pigesnis: Rusijoje – 53,8 proc., Baltarusijoje – 41,3 proc., Latvijoje – 4,8 proc., Estijoje – 1,9 proc., Lenkijoje – 1,0 proc.

Šaltiniai: ŽŪIKVC (ŽŪMPRIS) ir Tarptautinė kelių transporto sąjunga

Degalų kainos ES ir kitų šalių rinkose 2015 m. rugsėjo mėn., EUR/l

Šalis	Benzinas A-95			Dyzelinas		
	36 savaitė	39 savaitė	pokytis, %	36 savaitė	39 savaitė	pokytis, %
Airija	1,39	1,36	-2,2	1,24	1,12	-9,7
Albanija	1,32	1,29	-2,3	1,32	1,27	-3,8
Andora	1,15	1,09	-5,2	0,95	0,89	-6,3
Austrija	1,18	1,17	-0,8	1,07	1,08	0,9
Baltarusija	0,61	0,59	-3,3	0,63	0,61	-3,2
Belgija	1,37	1,40	2,2	1,15	1,19	3,5
Bosnija-Hercegovina	1,10	1,10	0,0	1,07	1,07	0,0
Bulgarija	1,10	1,07	-2,7	1,10	1,08	-1,8
Čekija	1,18	1,14	-3,4	1,09	1,08	-0,9
Danija	1,42	1,40	-1,4	1,19	1,18	-0,8
Didžioji Britanija	1,54	1,54	0,0	1,51	1,53	1,3
Estija	1,08	1,06	-1,9	1,00	1,02	2,0
Graikija	1,40	1,41	0,7	1,09	1,10	0,9
Gruzija	0,77	0,75	-2,6	0,75	0,73	-2,7
Ispanija	1,18	1,18	0,0	1,08	1,09	0,9
Italija	1,59	1,59	0,0	1,42	1,44	1,4
Japonija	1,02	1,01	-1,0	0,86	0,85	-1,2
JAV	0,59	0,55	-6,8	0,60	0,60	0,0
Juodkalnija	1,22	1,18	-3,3	1,09	1,09	0,0
Kazachstanas	0,48	0,50	4,2	0,34	0,34	0,0
Kosovas	1,15	1,15	0,0	1,15	1,15	0,0
Kroatija	1,19	1,21	1,7	1,10	1,13	2,7
Latvija	1,09	1,09	0,0	0,99	0,99	0,0
Lenkija	1,11	1,09	-1,8	1,02	1,03	1,0
Lietuva	1,16	1,15	-0,9	1,04	1,04	0,0
Liuksemburgas	1,12	1,14	1,8	0,98	1,00	2,0
Makedonija	1,04	1,01	-2,9	0,80	0,80	0,0
Meksika	0,77	0,77	0,0	0,76	0,76	0,0
Moldova	0,85	0,85	0,0	0,73	0,73	0,0
Norvegija	1,60	1,58	-1,3	1,43	1,42	-0,7
Nyderlandai	1,61	1,60	-0,6	1,24	1,28	3,2
Portugalija	1,42	1,43	0,7	1,16	1,19	2,6
Prancūzija	1,33	1,35	1,5	1,10	1,13	2,7
Rumunija	1,15	1,15	0,0	1,13	1,15	1,8
Rusija	0,49	0,50	2,0	0,47	0,48	2,1
Serbija	1,18	1,16	-1,7	1,18	1,16	-1,7
Slovakija	1,30	1,27	-2,3	1,09	1,08	-0,9
Slovėnija	1,23	1,24	0,8	1,12	1,15	2,7
Suomija	1,47	1,43	-2,7	1,26	1,23	-2,4
Švedija	1,36	1,35	-0,7	1,32	1,32	0,0
Šveicarija	1,38	1,38	0,0	1,34	1,39	3,7
Turkija	1,36	1,35	-0,7	1,17	1,16	-0,9
Ukraina	0,84	0,83	-1,2	0,73	0,75	2,7
Vengrija	1,22	1,23	0,8	1,18	1,19	0,8
Vokietija	1,33	1,32	-0,8	1,11	1,12	0,9

Dyzelino ir dyzelino žemės ūkiui vidutinės kainos Lietuvoje 2014–2015 m., EUR/l

Data	Dyzelinas		Dyzelinas žemės ūkiui	
	didmeninė	mažmeninė	didmeninė	mažmeninė
2014 39 sav. (09 22–28)	1,13	1,27	0,74	0,87
2015 36 sav. (08 31–09 06)	0,93	1,03	0,55	0,69
2015 37 sav. (09 07–13)	0,93	1,04	0,56	0,68
2015 38 sav. (09 14–20)	0,91	1,03	0,54	0,69
2015 39 sav. (09 21–27)	0,91	1,04	0,53	0,70
Laikotarpio pokytis,* %	-2,30	1,00	-3,40	1,40
Metų pokytis,** %	-19,90	-18,20	-27,50	-19,2

* lyginant 2015 m. 39 savaitę su 36 savaitę

** lyginant 2015 m. 39 savaitę su 2014 m. 39 savaitę

Šaltinis: ŽŪIKVC (ŽŪMPRIS)

* lyginant 2015 m. 39 savaitę su 36 savaitę

Šaltinis: Tarptautinė kelių transporto sąjunga

Technikos rinkos sektoriaus informaciją parengė R. Zinkevičius, tel. (8 37) 39 70 76



Maisto produktų mažmeninė rinka

Žemės ūkio ir maisto produktų vidutinės kainos Lietuvos kaimo vietovių parduotuvėse
2014–2015 m. rugsėjo mėn. pradžioje, EUR/mat. vnt.

Produktas			Matavimo vienetas	2014	2015		Pokytis, %	
				rugsėjis	rugpjūtis	rugsėjis	mėnesio	metų
Geriamasis pienas, neapdorotas UAT	2,5 % riebumo	tetrapakas	1 l	0,93	0,86	0,89	3,49	-4,30
		plastikinis maišelis	1 l	0,79	0,78	0,80	2,56	1,27
	3,5 % riebumo	tetrapakas	1 l	0,98	0,87	0,84	-3,45	-14,29
Geriamasis pienas, apdorotas UAT	2,5 % riebumo	tetrapakas	1 l	1,07	1,06	1,04	-1,89	-2,80
	3,5 % riebumo	tetrapakas	1 l	1,11	1,10	1,14	3,64	2,70
Kefyras	2,5 % riebumo	tetrapakas	1 l	1,00	0,90	0,93	3,33	-7,00
		plastikinis maišelis	1 l	0,88	0,84	0,83	-1,19	-5,68
Grietinė	30 % riebumo	400–450 g pakuotėje	1 kg	3,17	3,10	3,13	0,97	-1,26
Varškės sūris	22 % riebumo		1 kg	6,31	6,17	6,00	-2,76	-4,91
	13 % riebumo		1 kg	-	-	3,25	-	-
Sviestas	82 % riebumo		1 kg	7,72	7,09	7,03	-0,85	-8,94
Tepus riebalų mišinys	15 % augalinių riebalų		1 kg	6,95	6,69	6,47	-3,29	-6,91
Varškė	9 % riebumo liesa	180–200 g pakuotėje	1 kg	4,17	4,08	4,12	0,98	-1,20
			1 kg	4,16	3,66	3,64	-0,55	-12,50
Fermentiniai sūriai	Gouda		1 kg	6,96	7,18	6,79	-5,43	-2,44
	Tilsit		1 kg	7,53	7,04	6,91	-1,85	-8,23
Kiauliena	kumpis be kaulo		1 kg	4,10	3,94	3,90	-1,02	-4,88
	šoninė be kaulo		1 kg	3,81	3,58	3,54	-1,12	-7,09
Vištiena	ketvirčiai		1 kg	2,15	2,03	2,00	-1,48	-6,98
	broileris		1 kg	2,52	2,42	2,41	-0,41	-4,37
Vištų kiaušiniai, rudi	L kategorijos		10 vnt.	1,16	1,16	1,16	0,00	0,00
	M kategorijos		10 vnt.	1,08	1,14	1,15	0,88	6,48
Silkė	neišdarinėta, su galvom, sūdyta		1 kg	2,64	2,56	2,56	0,00	-3,03
	filė, sūrime		1 kg	4,10	3,74	4,17	11,50	1,71
Jūrų lydeka	sušaldyta, be galvos		1 kg	3,72	3,77	3,78	0,27	1,61
Menkės filė	sušaldyta		1 kg	3,89	3,62	3,43	-5,25	-11,83
Kvietiniai miltai	Ekstra rūšies	1 kg pakuotėje	1 kg	0,95	0,93	0,93	0,00	-2,11
		2 kg pakuotėje	1 kg	0,89	0,84	0,84	0,00	-5,62
	aukščiausios rūšies	1 kg pakuotėje	1 kg	0,86	0,83	0,84	1,20	-2,33
		2 kg pakuotėje	1 kg	0,72	0,70	0,70	0,00	-2,78
Duona	juoda		1 kg	1,27	1,34	1,34	0,00	5,51
	balta		1 kg	1,28	1,30	1,36	4,62	6,25
	batonas		1 kg	1,44	1,41	1,47	4,26	2,08
Ryžiai	apdoroti garais		1 kg	1,37	1,32	1,41	6,82	2,92
Grikių kruopos			1 kg	1,38	1,68	1,77	5,36	28,26
Manų kruopos			1 kg	0,78	0,80	0,76	-5,00	-2,56
Makaronai			1 kg	1,50	1,52	1,50	-1,32	0,00
Cukrus			1 kg	0,92	0,84	0,86	2,38	-6,52
Bulvės	lietuviškos, neplautos, II klasės		1 kg	0,41	0,45	0,40	-11,11	-2,44
Burokėliai	lietuviški, nefasuoti, II klasės		1 kg	-	0,40	0,42	5,00	-
Morkos	lietuviškos, neplautos, II klasės		1 kg	0,36	-	0,70	-	94,44
	importuotos, neplautos, II klasės		1 kg	0,47	0,82	0,66	-19,51	40,43
Baltagūžiai kopūstai	lietuviški, II klasės		1 kg	0,35	0,40	0,40	0,00	14,29
	importuoti, II klasės		1 kg	0,31	0,53	0,45	-15,09	45,16
	rauginti		1 kg	-	1,30	1,11	-14,62	-
Agurkai	trumpavaisiai	lietuviški, II klasė	1 kg	1,13	0,98	1,03	5,10	-8,85
Pomidorai	lietuviški, II klasės		1 kg	1,37	0,89	0,94	5,62	-31,39
	importuoti, II klasės		1 kg	1,35	0,97	1,08	11,34	-20,00
Svogūnai	lietuviški, geltonieji, II klasės		1 kg	0,53	0,61	0,59	-3,28	11,32
	importuoti, geltonieji, II klasės		1 kg	0,50	0,73	0,62	-15,07	24,00
Česnakai	lietuviški		1 kg	3,03	-	2,70	-	-10,89
	importuoti		1 kg	2,87	2,83	2,92	3,18	1,74
Obuoliai	importuoti, fasuoti arba nefasuoti		1 kg	0,70	1,02	1,08	5,88	54,29
Geriamas vanduo	negazuotas, be priedų		1 l	0,40	0,41	0,40	-2,44	0,00
Aliejus	rapsų		1 l	1,93	2,00	2,04	2,00	5,70
	saulėgrąžų		1 l	2,04	2,03	2,12	4,43	3,92
Medus	natūralus, stikliniame indelyje		1 kg	5,40	5,60	5,29	-5,54	-2,04
Druska	be priedų		1 kg	0,37	0,35	0,36	2,86	-2,70
	joduota		1 kg	0,40	0,39	0,39	0,00	-2,50

lentelės tęsinys 32 psl.



31 psl. lentelės tęsinys

Maisto produktų aprašas: geriamasis pienas – be priedų (kvapniųjų medžiagų, Ca, vitaminų ir pan.); grietinė – plastikiniame indelyje; sviestas – laminuotame popieriuje; tepus riebalų mišinys – laminuotame popieriuje; varškė – be priedų (džiovintų vaisių, sintetinių ir natūraliųjų kvapiųjų medžiagų, dažiklių), 180–200 g plastikiniame maišelyje; fermentiniai sūriai – nesupjaustyti riekelėmis, plastikiniame maišelyje arba nefasuoti; kiauliena – šviežia, atšaldyta, plastikiniame indelyje arba nefasuota; vištienos ketvirčiai – užšaldyti, plastikiniame maišelyje arba indelyje; broileris – viščiukas, užšaldytas, plastikiniame maišelyje; vištų kiaušiniai – 10 vnt., rudi, popierinėse arba plastikinėse dėžutėse; silkė – nefasuota; jūrų lydeka – plastikiniame maišelyje; menkės filė – plastikiniame maišelyje; kvietiniai miltai – popieriniame maišelyje; duona, batonas – be specialių priedų (džiovintų vaisių, riešutų ir kt.), popieriniame arba plastikiniame maišelyje; ryžiai – plikyti, be specialių priedų, 800 g plastikiniame maišelyje; grikių kruopos – neskaldytos, 800 g plastikiniame maišelyje; manų kruopos – 800 g plastikiniame maišelyje; makaronai – spagečiai (plonieji) ir kiti (forminiai), 400 g plastikiniame maišelyje; cukrus – plastikiniame arba popieriniame maišelyje; daržovės – nefasuotos; obuoliai – bet kokios veislės, fasuoti arba nefasuoti; geriamas vanduo – 1,5 l plastikiniame butelyje; aliejus – maistinis, plastikiniame butelyje; druska – plastikinėje ar popierinėje pakuoje.

Pastabos: kainos kaimo vietovių parduotuvėse registruojamos iki kiekvieno mėnesio 14 dienos; kainų kaimo vietovių parduotuvėse registravimui nenaudojamos akcinės kainų vertės.

Šaltinis: ŽŪIKVC (ŽŪMPRIŠ)

**Žemės ūkio ir maisto produktų vidutinės kainos Lietuvos turgavietėse
2014–2015 m. rugsėjo mėn. pradžioje, EUR/mat. vnt.**

Produktas	Matavimo vienetas	2014	2015		Pokytis, %		
		rugsėjis	rugpjūtis	rugsėjis	mėnesio	metų	
Geriamasis pienas	natūralaus riebumo šviežias karvės pienas	1 l	0,57	0,57	0,56	-1,75	-1,75
Grietinė	natūralaus riebumo	1 l	3,01	3,06	3,10	1,31	2,99
Sviestas	be augalinės kilmės riebalų	1 kg	6,44	6,33	6,58	3,95	2,17
Varškė	natūralaus riebumo	1 kg	2,61	2,68	2,57	-4,10	-1,53
Varškės sūris	natūralaus riebumo	1 kg	3,83	3,71	3,71	0,00	-3,13
Kiauliena	rūkyti lašiniai	1 kg	4,85	4,63	4,83	4,32	-0,41
	švieži lašiniai	1 kg	2,62	2,15	2,47	14,88	-5,73
	kumpis be kaulo	1 kg	3,73	3,65	3,70	1,37	-0,80
	sprandinė be kaulo	1 kg	4,52	4,59	4,60	0,22	1,77
	nugarinė be kaulo	1 kg	4,86	4,72	4,68	-0,85	-3,70
Jautiena	kumpis be kaulo	1 kg	6,84	6,85	6,33	-7,59	-7,46
	nugarinė be kaulo	1 kg	8,69	9,56	8,38	-12,34	-3,57
Veršiena	kumpis be kaulo	1 kg	10,79	10,51	10,11	-3,81	-6,30
	nugarinė be kaulo	1 kg	10,14	11,92	12,59	5,62	24,16
Vištiena	išdarinėta, nepadalinta į gabalus	1 kg	3,88	4,15	3,96	-4,58	2,06
Antiena	išdarinėta, nepadalinta į gabalus	1 kg	6,37	6,40	6,50	1,56	2,04
Kalakutiena	krūtinėlė	1 kg	6,25	6,90	6,58	-4,64	5,28
Vištų kiaušiniai	rudi, neženklinti, neregistruotų vištų augintojų	10 vnt.	1,51	1,49	1,52	2,01	0,66
Sūdyta silkė	neišdarinėta, su galvom, sūdyta	1 kg	2,68	2,68	2,74	2,24	2,24
Sūdytų silkių filė	su oda, sūrime	1 kg	3,85	3,94	4,02	2,03	4,42
Jūrų lydeka	sušaldyta, be galvos	1 kg	3,62	3,50	3,43	-2,00	-5,25
Menkės filė	sušaldyta	1 kg	3,23	3,85	3,59	-6,75	11,15
Karpis	gyvas	1 kg	3,04	3,08	3,10	0,65	1,97
Karosas	atšaldytas, neišdarinėtus, su galva	1 kg	2,00	2,00	1,85	-7,50	-7,50
Karšis	atšaldytas, neišdarinėtus, su galva	1 kg	1,80	2,17	2,13	-1,84	18,33
Menkė	atšaldyta, išdarinėta, su galva	1 kg	2,85	2,74	2,98	8,76	4,56
Sterkas	atšaldytas, išdarinėtas, su galva	1 kg	5,72	-	5,58	-	-2,45
Strimelė	atšaldyta, neišdarinėta, su galva	1 kg	1,38	-	1,10	-	-20,29
Medus	natūralus	1 kg	5,17	5,09	5,04	-0,98	-2,51
Bulvės	lietuviškos, vidutinio dydžio	1 kg	0,25	0,46	0,36	-21,74	44,00
Burokėliai	lietuviški	1 kg	-	0,65	0,50	-23,08	-
Morkos	lietuviškos, neplautos	1 kg	0,40	0,85	0,67	-21,18	67,50
Baltagūžiai kopūstai	lietuviški	1 kg	0,36	0,48	0,45	-6,25	25,00
	rauginti	1 kg	-	1,20	1,23	2,50	-
Žiediniai kopūstai	lietuviški	1 kg	1,22	1,20	1,25	4,17	2,46
Agurkai	trumpavaisiai, lietuviški	1 kg	0,86	0,78	0,91	16,67	5,81
Pomidorai	lietuviški, vidutinio dydžio	1 kg	1,04	1,05	0,85	-19,05	-18,27
	importuoti, vidutinio dydžio	1 kg	1,11	1,00	0,87	-13,00	-21,62
Svogūnai	lietuviški, vidutinio dydžio	1 kg	0,44	0,72	0,60	-16,67	36,36
Česnakai	lietuviški	1 kg	3,06	3,00	3,09	3,00	0,98
	importuoti	1 kg	2,32	2,67	3,67	37,45	58,19
Obuoliai	lietuviški	1 kg	0,51	0,54	0,57	5,56	11,76
	importuoti	1 kg	-	0,94	0,89	-5,32	-

Maisto produktų aprašas: geriamasis pienas – pilstomas arba plastikiniame butelyje; grietinė – fasuota arba nefasuota; sviestas – fasuotas arba nefasuotas; varškė, varškės sūris – fasuota arba nefasuota; kiauliena, jautiena, veršiena ir vištiena – šviežia, atvėsinta, sveriamą, nefasuota; silkių filė – sūryme, nefasuota; jūrų lydeka, menkės filė – sušaldyta, nefasuota; karšis, menkė, strimelė ir sterkas – švieži, atšaldyti, nefasuoti; medus – plastikiniame arba stikliniame indelyje; daržovės – nefasuotos; obuoliai – bet kokios veislės.

Pastabos: kainos turgavietėse registruojamos iki einamojo mėnesio 14 d.; turgavietėje registruojama pirminė, pardavėjo prašoma kaina (be nuolaidų).

Šaltinis: ŽŪIKVC (ŽŪMPRIŠ)



**Žemės ūkio ir maisto produktų vidutinės kainos Lietuvos mobiliuose turgavietėse
2014–2015 m. rugsėjo mėn. pradžioje, EUR/mat. vnt.**

Produktas	Matavimo vienetas	2014	2015		Pokytis, %		
		rugsėjis	rugpjūtis	rugsėjis	mėnesio	metų	
Geriamasis pienas	karvės, natūralaus riebumo, šviežias	1 l	0,59	0,65	0,62	-4,62	5,08
Grietinė	natūralaus riebumo	1 kg	3,19	3,08	3,07	-0,32	-3,76
Sviestas	be augalinės kilmės riebalų	1 kg	7,53	6,48	6,56	1,23	-12,88
Varškė	natūralaus riebumo	1 kg	3,16	2,88	2,68	-6,94	-15,19
Varškės sūris	karvės pieno, natūralaus riebumo	1 kg	4,96	4,46	4,01	-10,09	-19,15
Kiauliena	rūkyti lašiniai	1 kg	5,06	5,19	5,36	3,28	5,93
	kumpis be kaulo	1 kg	3,69	3,58	3,58	0,00	-2,98
	sprandinė be kaulo	1 kg	4,71	4,77	4,78	0,21	1,49
	nugarinė be kaulo	1 kg	5,33	5,22	4,75	-9,00	-10,88
Vištiena	išdarinėta, nepadalinta į gabalus	1 kg	4,05	3,93	3,75	-4,58	-7,41
Antiena	išdarinėta, nepadalinta į gabalus	1 kg	7,24	6,40	6,40	0,00	-11,60
Triušiena	išdarinėta, nepadalinta į gabalus	1 kg	-	6,85	6,70	-2,19	-
Kalakutiena	krūtinėlė	1 kg	6,26	6,73	6,89	2,38	10,06
Vištų kiaušiniai	rudi, neženklinti, neregistruotų vištų augintojų	10 vnt.	1,89	1,83	1,77	-3,28	-6,35
Medus	natūralus	1 kg	5,35	5,79	5,88	1,55	9,91
Duona	juoda, be priedų	1 kg	1,85	2,05	1,94	-5,37	4,86
	balta, be priedų	1 kg	2,18	2,05	1,94	-5,37	-11,01
Bulvės	maistinės, vidutinio dydžio	1 kg	0,39	0,54	0,51	-5,56	30,77
Morkos	neplautos, nefasuotos	1 kg	0,56	0,78	0,88	12,82	57,14
Kopūstai	baltagūžiai, naujo derliaus	1 kg	0,35	0,62	0,58	-6,45	65,71
	žiediniai	1 kg	1,35	1,17	1,20	2,56	-11,11
Agurkai	trumpavaisiai	1 kg	0,99	0,95	0,92	-3,16	-7,07
Pomidorai	vidutinio dydžio	1 kg	1,12	1,39	1,01	-27,34	-9,82
Svogūnai		1 kg	0,48	0,78	0,83	6,41	72,92
Česnakai		1 kg	3,41	3,07	3,25	5,86	-4,69
Obuoliai		1 kg	0,65	0,70	0,74	5,71	13,85

Maisto produktų aprašas: geriamasis pienas – pilstomas arba plastikiniame butelyje; grietinė – fasuota arba nefasuota; sviestas – fasuotas arba nefasuotas; varškė, varškės sūris – fasuota arba nefasuota; rūkyti lašiniai – kiaulienos, sveriami, nefasuoti; kiauliena, vištiena, antiena, triušiena ir kalakutiena – šviežia, atšaldyta, sveriamas, nefasuotas; medus – plastikiniame arba stikliniame indelyje; duona – sveriamas, nefasuotas; daržovės – nefasuotos; obuoliai – bet kokios veislės, nefasuoti.

Pastabos: kainos turgavietėse registruojamos iki einamojo mėnesio 14 d.; turgavietėje registruojama pirminė, pardavėjo prašoma kaina (be nuolaidų); kainos buvo registruotos Vilniaus, Kauno, Klaipėdos, Panevėžio ir Marijampolės mobiliuose turgavietėse

Šaltinis: ŽŪIKVC (ŽŪMPRIS)

Ūkinių gyvūnų ir javų vidutinės kainos Lietuvoje 2014–2015 m. rugsėjo mėn. pradžioje, EUR/mat. vnt.

Produktas	Matavimo vienetas	2014	2015		Pokytis, %		
		rugsėjis	rugpjūtis	rugsėjis	mėnesio	metų	
Galvijai	prieauglis iki 8 (imtinai) mėn.	1 vnt.	188,89	208,89	285,83	36,83	51,32
	buliukai nuo 8 mėn.	1 vnt.	590,10	583,33	750,00	28,57	27,10
	telyčios nuo 8 mėn.	1 vnt.	637,70	575,56	509,45	-11,49	-20,11
	karvės nuo 8 mėn.	1 vnt.	864,64	771,48	710,00	-7,97	-17,88
Paršeliai	iki 3 mėn.	1 vnt.	42,67	59,58	58,75	-1,39	37,68
Kiaulės	3–8 mėn.	1 vnt.	115,56	198,00	182,50	-7,83	57,93
	nuo 8 mėn.	1 vnt.	241,03	270,09	285,50	5,71	18,45
Ožiai		1 vnt.	57,44	50,00	89,17	78,34	55,24
Ožkos	ožkingos, ožkavedės	1 vnt.	55,06	101,95	68,33	-32,98	24,10
	ožkų prieauglis, 2–18 mėn.	1 vnt.	25,52	36,39	32,92	-9,54	29,00
Avinai		1 vnt.	155,65	165,64	186,67	12,70	19,93
Avys	ėringos, ėriavedės	1 vnt.	87,44	117,48	103,89	-11,57	18,81
Ėriukai	avių prieauglis, 2–18 mėn.	1 vnt.	63,72	48,93	58,13	18,80	-8,77
Triušiai (mėsiniai)	1–2 mėn.	1 vnt.	5,15	6,08	6,66	9,54	29,32
	3–4 mėn.	1 vnt.	10,80	11,59	12,19	5,18	12,87
Vištos ir gaidžiai	nuo 3 mėn.	1 vnt.	6,46	6,35	5,10	-19,69	-21,05
	mėsinių veislės, vienadieniai	1 vnt.	-	0,88	0,90	2,27	-
Ančių jaunikliai	iki 1 sav.	1 vnt.	-	2,00	2,50	25,00	-
Kviečiai		50 kg	9,41	8,59	8,02	-6,64	-14,77
Rugiai		50 kg	9,18	7,00	8,28	18,29	-9,80
Kvietrugiai	bet kurios rūšies,	50 kg	8,17	7,00	7,17	2,43	-12,24
Miežiai	40–50 kg maišuose	50 kg	8,95	7,83	7,60	-2,94	-15,08
Avižos		50 kg	8,26	7,53	7,01	-6,91	-15,13

Pastabos: kainos turgavietėse registruojamos iki einamojo mėnesio 14 d.; turgavietėje registruojama pirminė, pardavėjo prašoma kaina (be nuolaidų)
Šaltinis: ŽŪIKVC (ŽŪMPRIS)



Maisto produktų kainos Lietuvos mažmeninės prekybos centruose, EUR/mat. vnt.

Produktas				Matavimo vnt.	Vidutinė svertinė kaina EUR/mat. vnt.				Pokytis, %		
						2014		2015		savaitės*	metų**
						09 25	08 27	09 17	09 24		
Geriamasis pienas	pasterizuotas, be priedų (kvapiųjų medžiagų, Ca, vitaminų ir pan.)	2,5 % riebumo	tetrapakas	1 l	be akcijų	0,89	0,81	0,81	0,81	0,00	-8,99
					akcinė	-	-	-	0,69	-	-
	3,5 % riebumo	plastikinis maišelis	1 l	be akcijų	0,71	0,63	0,65	0,66	1,54	-7,04	
				akcinė	-	0,56	0,49	0,48	-2,04	-	
Kefyras	2,5 % riebumo		plastikinis maišelis arba tetrapakas	1 l	be akcijų	0,86	0,67	0,69	0,68	-1,45	-20,93
						akcinė	-	0,40	0,55	0,53	-3,64
Grietinė	30 % riebumo		polistireno indelis	400–450 g	be akcijų	1,30	1,17	1,18	1,18	0,00	-9,23
					akcinė	-	0,96	0,94	0,96	2,13	-
	12 % riebumo			400–450 g	be akcijų	0,85	0,80	0,79	0,80	1,27	-5,88
						akcinė	-	0,62	0,63	0,64	1,59
Varškės sūris (džiovintų vaisių ir kt.)	be priedų	22 % riebumo	fasuota	1 kg	be akcijų	6,06	5,87	5,93	5,93	0,00	-2,15
					akcinė	-	4,81	4,72	4,55	-3,60	-
		13 % riebumo	fasuota	1 kg	be akcijų	5,47	5,36	5,68	5,27	-7,22	-3,66
					akcinė	-	4,69	4,07	4,13	1,47	-
Jogurtas	natūralus	išskyrus geriamąjį ar dietinį	polistireno indelis	360 g	be akcijų	0,58	0,58	0,58	0,58	0,00	0,00
Sviestas	82 % riebumo		pergamentinis arba laminuotas popierius	200 g	be akcijų	1,45	1,33	1,32	1,32	0,00	-8,97
						akcinė	-	0,97	1,12	1,13	0,89
Tepus riebalų mišinys	15 % augalinių riebalų		pergamentinis arba laminuotas popierius	200 g	be akcijų	1,33	1,16	1,17	1,17	0,00	-12,03
						akcinė	-	0,91	0,89	0,89	0,00
Varškė	be priedų	9 % riebumo	180–200 g, laminuotas popierius arba plastikinis maišelis	1 kg	be akcijų	4,12	3,57	3,54	3,56	0,56	-13,59
						akcinė	-	3,00	2,95	2,71	-8,14
		liesa		1 kg	be akcijų	3,82	3,39	3,35	3,36	0,30	-12,04
						akcinė	-	2,81	2,78	2,62	-5,76
Fermentinis sūris	Gouda, nesupjaustytas riekelėmis		fasuota arba nefasuota	1 kg	be akcijų	7,39	6,69	6,70	6,72	0,30	-9,07
						akcinė	-	4,89	6,26	5,01	-19,97
	kietasis, nesupjaustytas riekelėmis			1 kg	be akcijų	8,47	8,32	8,20	8,21	0,12	-3,07
						akcinė	-	5,76	7,21	6,54	-9,29
	Tilsit, nesupjaustytas riekelėmis			1 kg	be akcijų	7,45	6,66	6,68	6,67	-0,15	-10,47
						akcinė	-	4,96	5,56	5,17	-7,01
Kiauliena	šviežia, atšaldyta	kumpis su kaulu	nefasuota	1 kg	be akcijų	3,33	3,21	3,20	3,21	0,31	-3,60
						akcinė	-	2,99	-	2,99	-
		kumpis be kaulo		1 kg	be akcijų	3,70	3,62	3,62	3,62	0,00	-2,16
						akcinė	-	3,47	-	4,29	-
sprandinė			1 kg	be akcijų	4,63	4,63	4,63	4,63	0,00	0,00	
					akcinė	-	3,47	-	4,29	-	-
nugarinė			1 kg	be akcijų	4,91	4,90	4,92	4,92	0,00	0,20	
					akcinė	-	-	-	4,48	-	-
Galvijiena	šviežia, atšaldyta	kumpis su kaulu	nefasuota	1 kg	be akcijų	4,86	5,13	5,12	5,29	3,32	8,85
		kumpis be kaulo		1 kg	be akcijų	6,23	5,79	5,79	5,79	0,00	-7,06
		nugarinė		1 kg	be akcijų	8,77	8,69	8,69	8,69	0,00	-0,91
					akcinė	-	8,15	-	8,15	-	
Dešra	kiaulienos ir (arba) jautienos, aukščiausios rūšies	virtos dešrelės	260–310 g pakuotė	1 kg	be akcijų	6,32	5,95	5,98	5,94	-0,67	-6,01
					akcinė	-	4,29	4,76	4,59	-3,57	-
	šalto rūkymo	fasuota	1 kg	be akcijų	14,65	14,30	14,31	14,19	-0,84	-3,14	
					akcinė	-	10,31	9,71	9,67	-0,41	-
karšto rūkymo			1 kg	be akcijų	6,96	6,68	7,01	6,91	-1,43	-0,72	
					akcinė	-	5,50	4,32	6,18	43,06	-
Vištienos ketvirčiai	atvėsinti		plastikinis maišelis arba nefasuota	1 kg	be akcijų	2,26	1,95	1,83	1,82	-0,55	-19,47
					akcinė	-	1,72	2,20	1,55	-29,55	-
	sušaldyti		plastikinis maišelis	1 kg	be akcijų	2,18	2,13	2,03	2,02	-0,49	-7,34
Viščiukas ar viščiukas broileris	atvėsintas, nesukapotas		plastikinis maišelis arba nefasuota	1 kg	be akcijų	3,08	2,84	2,75	2,68	-2,55	-12,99
	sušaldytas, nesukapotas			1 kg	be akcijų	2,53	2,54	2,55	2,55	0,00	0,79
Vištienos krūtinėlė	šviežia		fasuota arba nefasuota	1 kg	be akcijų	5,03	4,57	4,35	4,22	-2,99	-16,10
						akcinė	-	-	3,72	3,65	-1,88

lentelės tęsinys 35 psl.



Produktas			Matavimo vnt.		Vidutinė svertinė kaina EUR/mat. vnt.				Pokytis, %		
					2014		2015		savaitės*	metų**	
					09 25	08 27	09 17	09 24			
Kalakutienos krūtinėlė	šviežia	fasuota arba nefasuota	1 kg	be akcijų	8,11	8,11	8,11	8,11	0,00	0,00	
Narvuose laikomų vištų kiaušiniai	L kategorija	fasuota	10 vnt.	be akcijų	1,21	1,20	1,19	1,23	3,36	1,65	
	M kategorija	fasuota	10 vnt.	akcinė	-	1,09	1,01	1,09	7,92	-	
Jūrinės lydekos	užšaldyta, be galvos	plastikinis maišelis	1 kg	be akcijų	4,19	4,34	4,37	4,32	-1,14	3,10	
				akcinė	-	3,87	3,32	3,06	-7,83	-	
Atlantinės lašišos	šviežia, su galva, nuo 1 iki 3 kg	nefasuota	1 kg	be akcijų	7,82	7,82	7,82	7,82	0,00	0,00	
Karpiai	gyvas arba šviežiai paskerstas	nefasuota	1 kg	be akcijų	3,51	3,49	3,61	3,63	0,55	3,42	
				akcinė	-	4,98	4,76	4,78	0,42	-	
Sūdytos silkės	neišdarinėta, su galva	nefasuota	1 kg	be akcijų	2,40	2,74	2,75	2,73	-0,73	13,75	
Silkės filė	natūrali, su oda, sūryme	nefasuota	1 kg	be akcijų	3,64	3,64	3,64	3,64	0,00	0,00	
Jūriniai ešeriai	karšto rūkymo	nefasuota	1 kg	be akcijų	7,89	8,44	8,52	8,32	-2,35	5,45	
				akcinė	-	6,25	6,45	6,58	2,02	-	
Skumbrės	šalto rūkymo	nefasuota	1 kg	be akcijų	6,36	5,76	6,10	5,67	-7,05	-10,85	
				akcinė	-	5,29	4,52	4,63	2,43	-	
Menkės filė	užšaldyta	plastikinis maišelis	1 kg	be akcijų	4,15	4,44	4,51	4,57	1,33	10,12	
				akcinė	-	3,54	2,60	2,65	1,92	-	
Žuvų konservai aliejuje	šprotai	skardinė dėžutė arba lengvai atidaroma	160 g	be akcijų	0,84	0,83	0,83	0,83	0,00	-1,19	
	skumbrė	skardinė dėžutė	240 g	be akcijų	0,93	0,92	0,97	0,99	2,06	6,45	
Žuvų konservai pomidorų padaže	šprotai	skardinė dėžutė	240 g	be akcijų	0,69	0,69	0,69	0,69	0,00	0,00	
	skumbrė	skardinė dėžutė	240 g	be akcijų	0,93	0,99	0,99	0,97	-2,02	4,30	
Kvietiniai miltai	Ekstra rūšis	1 kg popierinė pakuotė	1 kg	be akcijų	0,90	0,90	0,90	0,91	1,11	1,11	
		akcinė	-	0,69	0,68	0,71	4,41	-			
	2 kg popierinė pakuotė	1 kg	be akcijų	0,87	0,87	0,87	0,87	0,00	0,00		
	akcinė	-	0,68	0,67	0,68	1,49	-				
aukščiausia rūšis	1 kg popierinė pakuotė	1 kg	be akcijų	0,74	0,74	0,73	0,74	1,37	0,00		
	akcinė	-	0,57	0,57	0,59	3,51	-				
2 kg popierinė pakuotė	1 kg	be akcijų	0,71	0,71	0,71	0,72	1,41	1,41			
	akcinė	-	0,57	0,55	0,57	3,64	-				
Duona	juoda	be specialių priedų (džiovintų vaisių, riešutų ir kt.)	popierinė arba plastikinė pakuotė	1 kg	be akcijų	1,74	1,66	1,71	1,65	-3,51	-5,17
	balta			1 kg	be akcijų	1,61	1,60	1,59	1,58	-0,63	-1,86
	batonas	be specialių priedų (džiovintų vaisių, riešutų ir kt.), kvietinių miltų	1 kg	be akcijų	1,89	1,87	1,89	1,91	1,06	1,06	
Ryžiai	be specialių priedų, plikyti	800 g plastikinė pakuotė	1 kg	be akcijų	2,06	2,05	2,05	2,05	0,00	-0,49	
Makaronai	spagečiai	400 g plastikinė pakuotė	1 kg	be akcijų	1,58	1,63	1,64	1,63	-0,61	3,16	
Grikių kruopos	neskaldytos	800 g popierinė arba plastikinė pakuotė	1 kg	be akcijų	1,92	2,16	2,13	2,20	3,29	14,58	
				akcinė	-	1,76	1,86	1,86	0,00	-	
Manų kruopos		800 g popierinė arba plastikinė pakuotė	1 kg	be akcijų	0,86	0,83	0,81	0,82	1,23	-4,65	
Cukrus	joduota	popierinė arba plastikinė pakuotė	1 kg	be akcijų	0,95	0,88	0,87	0,89	2,30	-6,32	
			1 kg	be akcijų	0,36	0,34	0,34	0,34	0,00	-5,56	
			1 kg	be akcijų	0,29	0,31	0,30	0,31	3,33	6,90	
Druska	be priedų	popierinė arba plastikinė pakuotė	1 kg	akcinė	-	0,20	0,25	0,26	4,00	-	
				be akcijų	0,29	0,31	0,30	0,31	3,33	6,90	
Medus	natūralus	plastikinis indelis	1 kg	be akcijų	6,20	6,14	6,12	6,12	0,00	-1,29	
		stiklinis indelis	1 kg	be akcijų	6,25	5,64	5,64	5,60	-0,71	-10,40	
Bulvės	lietuviškos	II klasės, neplautos	fasuota	1 kg	be akcijų	0,37	0,51	0,60	0,59	-1,67	59,46
					akcinė	-	0,38	0,24	0,24	0,00	-
			nefasuota	1 kg	be akcijų	0,37	0,47	0,44	0,43	-2,27	16,22
					akcinė	-	0,29	0,23	0,21	-8,70	-
Morkos	lietuviškos	II klasės, plautos	fasuota	1 kg	be akcijų	0,45	0,79	0,73	0,74	1,37	64,44
					akcinė	-	0,49	0,67	0,69	2,99	-
	importuotos	nefasuota	1 kg	be akcijų	0,29	0,75	0,74	0,74	0,00	155,17	
				akcinė	-	0,45	0,47	0,46	-2,13	-	
			fasuota	1 kg	be akcijų	0,72	1,15	1,15	1,16	0,87	61,11
			nefasuota	1 kg	be akcijų	-	0,78	0,72	0,59	-18,06	-

Produktas			Matavimo vnt.	Vidutinė svertinė kaina EUR/mat. vnt.				Pokytis, %		
				2014		2015		savaitės*	metų**	
				09 25	08 27	09 17	09 24			
Kopūstai	lietuviški	nefasuota	1 kg	be akcijų	0,28	0,40	0,36	0,38	5,56	35,71
	importuoti		1 kg	akcinė	-	0,27	0,26	0,25	-3,85	-
Trumpavaisiai agurkai	lietuviški	nefasuota	1 kg	be akcijų	0,29	0,39	0,39	0,39	0,00	34,48
	importuoti		1 kg	akcinė	-	0,93	0,89	1,08	21,35	-
Pomidorai	lietuviški	II klasės	1 kg	be akcijų	1,20	1,28	1,30	1,46	12,31	21,67
	importuoti		1 kg	akcinė	-	-	-	1,19	-	-
Paprika	raudonoji, importuota	nefasuota	1 kg	be akcijų	0,85	1,22	1,18	1,23	4,24	44,71
	lietuviški		1 kg	akcinė	-	-	-	-	-	-
Svogūnai, geltonieji	lietuviški	nefasuota	1 kg	be akcijų	1,30	0,99	1,15	1,31	13,91	0,77
	importuoti		1 kg	akcinė	1,04	0,66	1,45	1,41	-2,76	35,58
Česnakai	importuoti	fasuota	1 kg	be akcijų	1,47	1,66	1,66	1,72	3,61	17,01
	importuoti	nefasuota	1 kg	akcinė	-	1,11	1,18	1,25	5,93	-
Obuoliai	Jonagold	II klasės	1 kg	be akcijų	0,33	0,57	0,57	0,59	3,51	78,79
	Golden		1 kg	akcinė	-	0,41	0,39	0,35	-10,26	-
Bananai	importuoti	nefasuota	1 kg	be akcijų	0,37	0,54	0,52	0,53	1,92	43,24
	importuoti	nefasuota	1 kg	akcinė	-	0,41	0,33	0,44	33,33	-
Geriamasis vanduo	negazuotas, be priedų	nefasuota	1 kg	be akcijų	8,84	8,70	8,70	8,70	0,00	-1,58
	nefasuota	1 kg	akcinė	2,53	2,67	2,59	2,60	0,39	2,77	-
Maistinis aliejus	rapšų	plastikinis butelis	1 l	be akcijų	0,81	1,14	1,13	1,12	-0,88	38,27
	saulėgrąžų		1 l	akcinė	-	0,85	0,79	0,79	0,00	-
Maistinis aliejus	rapšų	plastikinis butelis	1 l	be akcijų	1,82	1,62	1,59	1,61	1,26	-11,54
	saulėgrąžų		1 l	akcinė	-	-	1,04	1,44	38,46	-
Geriamasis vanduo	negazuotas, be priedų	nefasuota	1 kg	be akcijų	1,41	1,33	1,43	1,42	-0,70	0,71
	nefasuota	1 kg	akcinė	-	0,81	0,99	1,07	8,08	-	-
Maistinis aliejus	rapšų	plastikinis butelis	1,5 l	be akcijų	0,61	0,58	0,58	0,58	0,00	-4,92
	saulėgrąžų		1,5 l	akcinė	-	0,41	0,39	0,40	2,56	-
Maistinis aliejus	rapšų	plastikinis butelis	1 l	be akcijų	2,17	1,98	2,03	2,03	0,00	-6,45
	saulėgrąžų		1 l	akcinė	-	1,77	1,78	1,78	0,00	-
Maistinis aliejus	rapšų	plastikinis butelis	1 l	be akcijų	2,08	1,96	1,96	1,95	-0,51	-6,25
	saulėgrąžų		1 l	akcinė	-	-	1,79	1,80	0,56	-

Pastaba. Kainos registruojamos Vilniaus, Kauno, Klaipėdos, Panevėžio, Šiaulių, Alytaus ir Marijampolės miestų „Maxima“, „Iki“, „Rimi“ ir „Norfa“ prekybos centruose.

* palyginus 2015 09 24 su 2015 09 17; ** palyginus 2015 09 24 su 2014 09 25

Šaltinis: ŽŪIKVC (ŽŪMPRIS)

Maisto produktų mažmeninės rinkos sektoriaus informaciją parengė A. Ramaškevičienė ir L. Railienė, tel. (8 37) 39 72 91, 39 70 83

Šaltinių sutrumpinimai

AMA	– Agrarmarkt Austria, Austrija
EK	– Europos Komisija
EKI	– Eesti Konjunkturiinstituut, Estija
EUROSTAT	– The Statistical Office of the European Communities
IGC	– International Grains Council, D. Britanija
LDAA	– Lietuvos daržovių augintojų asociacija
LVAEI	– Latvijas Valsts Agraras Ekonomikas Instituts, Latvija
LŽŪKT	– Lietuvos žemės ūkio konsultavimo tarnyba
LŽŪMPRRA	– Lietuvos žemės ūkio ir maisto produktų rinkos reguliavimo agentūra
NMA	– Nacionalinė mokėjimo agentūra
SDAIS	– Supirkėjų duomenų apdorojimo informacinės sistemos
STD	– Lietuvos Statistikos departamentas
VMVT	– Valstybinė maisto ir veterinarijos tarnyba
ZSRIR	– Zintegrowany System Rolniczej Informacji Rynkowej, Lenkija
ŽŪIKVC	– VĮ Žemės ūkio informacijos ir kaimo verslo centras
ŽŪM	– Lietuvos Respublikos žemės ūkio ministerija
ŽŪMPRIS	– Lietuvos žemės ūkio ir maisto produktų rinkos informacinė sistema
ŽŪR	– Žemės ūkio rūmai
USDA	– United States Department of Agriculture, JAV

Kopijavimas ar publikavimas viso leidinio ar jo dalies, be raštiško leidėjo sutikimo, yra draudžiamas

© „Agro RINKA“

Leidėjas: VĮ Žemės ūkio informacijos ir

kaimo verslo centras

V. Kudirkos g. 18-1, Vilnius,

Tel. (8 5) 266 0601

El. paštas: agrorinka@vic.lt

http://www.vic.lt/ris

Maketavo R. Berūkštienė

Spausdino VĮ Žemės ūkio informacijos ir kaimo verslo centras

V. Kudirkos g. 18-1, 03105 Vilnius, tel. (8 5) 266 0601