



Agro RINKA

ISSN 2351-5856

OFICIALUSIS INFORMACINIS STATISTINIS LEIDINYS

2015 m. spalio 12 d.

Nr. 18 (256)

TURINYS



Grūdų ir rapsų rinka1-5



Kiaulienos, jautienos ir avienos rinka6-15



Paukštienos ir kiaušinių rinka16-18



Pieno ir pieno gaminių rinka19-29



Bulvių, daržovių ir vaisių rinka30-32



Ekologiškų produktų rinka33-34



Žemės ūkio paskirties žemės rinka35.



Trąšų rinka36



Maisto produktų mažmeninė rinka37-40

Grūdų ir rapsų rinka

Lietuvoje daugelio grūdų supirkimo kainos padidėjo. Lietuvos grūdų supirkimo įmonėse 2015 m. 40 savaitę (09 28–10 04) **kviečiai** buvo superkami vidutiniškai po 161,62 EUR/t ir tai 8,08 proc. didesnė kaina negu rugsėjo pradžioje (36 savaitę (08 31–09 06)). **Kvietrugių** vidutinė supirkimo kaina 40 savaitę, lyginant su rugsėjo pradžioje buvusia kaina, išaugo 3,91 proc. (iki 125,64 EUR/t), **rapsų** – 2,83 proc. (iki 350,00 EUR/t), o **pašarinių miežių (II klasės)** – 0,92 proc. (iki 128,21 EUR/t).

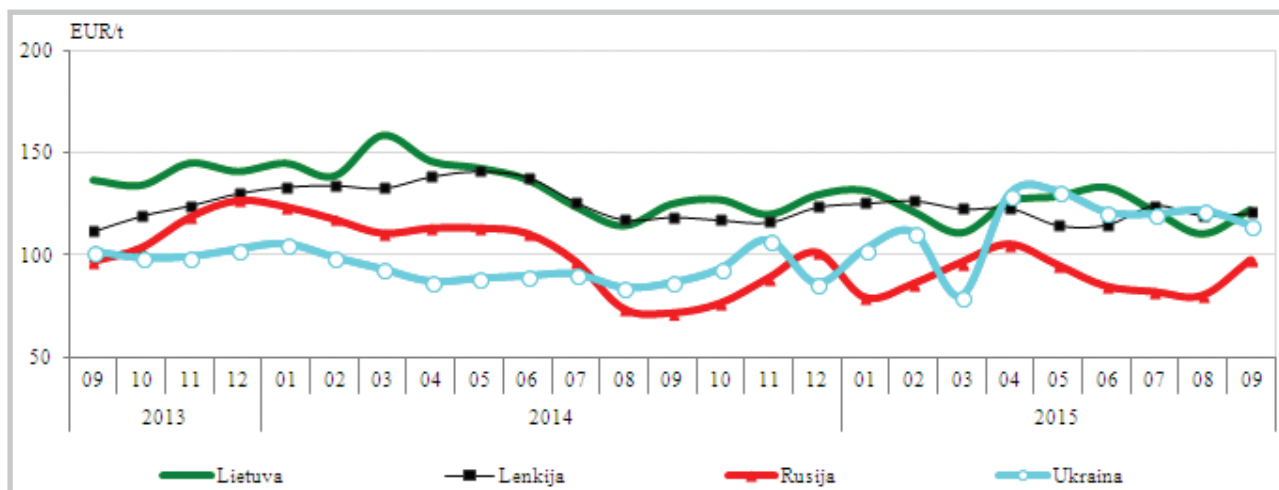
Labiausiai analizuojamu laikotarpiu išaugo **grikių** supirkimo kaina – ji 40 savaitę siekė

415,57 EUR/t ir buvo 27,13 proc. didesnė negu 36 savaitę.

Tačiau **rugių** vidutinė supirkimo kaina 40 savaitę, lyginant su 36 savaitę, sumažėjo 2,12 proc. (iki 108,65 EUR/t), o **žirnių** – 13,10 proc. (iki 198,97 EUR/t).

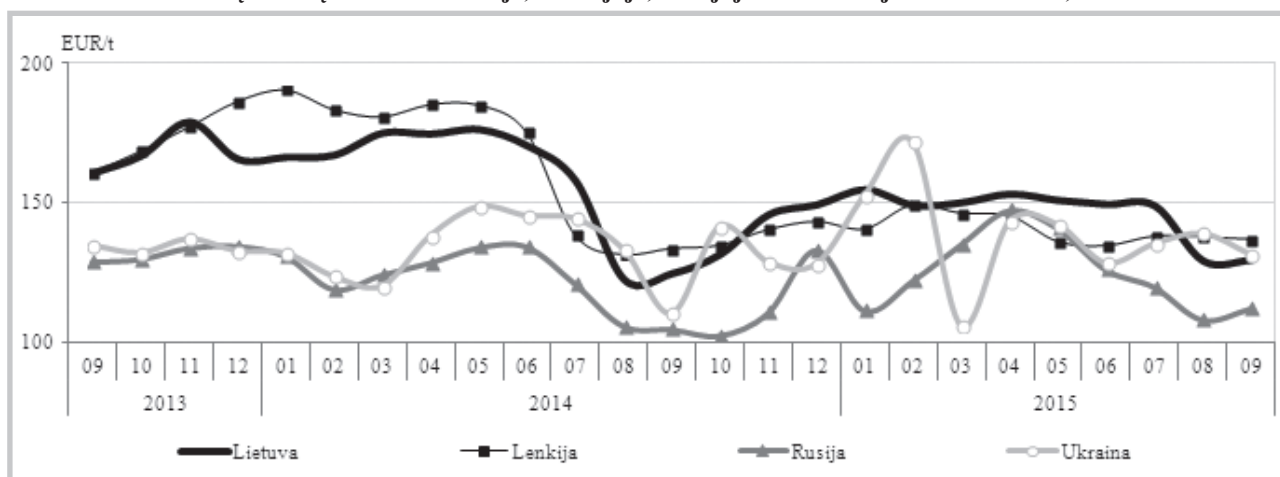
Pasaulyje 2015–2016 m. padidinta grūdų derliaus prognozė. Tarptautinės grūdų tarybos (toliau – IGC) 2015 m. rugsėjo 24 d. duomenimis, pasaulinė **grūdų derliaus** prognozė 2015–2016 m., lyginant su prieš mėnesį buvusia prognoze, padidinta 8 mln. t arba 0,40 proc. (iki 1 996 mln. t), bet tai būtų

Maistinių rugių kainos Lietuvoje, Lenkijoje, Rusijoje ir Ukrainoje 2013–2015 m., EUR/t*





Pašarinių miežių kainos Lietuvoje, Lenkijoje, Rusijoje ir Ukrainoje 2013–2015 m., EUR/t*



* kainos (EUR) pateiktos pagal atitinkamos datos ECB valiutų kursą

Šaltiniai: ŽŪIKVC (ŽŪMPRIS), ZSRIR, SovEcon, Agroperspectiva

21 mln. t arba 1,04 proc. mažiau nei 2014–2015 m. Mažesnis 2015–2016 m. grūdų derlius, lyginant su 2014–2015 m., numatomas tik dėl mažesnio kukurūzų derliaus. Kviečių derlius pasaulyje treji metai iš eilės turėtų būti rekordinis, o sorgo – pats didžiausias per paskutinius dvidešimt metų. 2015–2016 m. miežių derlius pasaulyje turėtų 7 proc. viršyti paskutinių penkerių metų vidurkį. Didelės grūdų atsargos 2015–2016 derliaus metų pradžioje turėtų kompensuoti grūdų derliaus sumažėjimą, todėl bendra grūdų pasiūla turėtų padidėti 0,74 proc. (iki 2 442 mln. t).

Grūdų sunaudojimo prognozė dėl padidėjusios pasiūlos 2015–2016 m. turėtų pasiekti rekordinį lygį ir sudaryti 1 986 mln. t, tai būtų 0,35 proc. daugiau nei prieš tai buvusį sezoną. Sunaudojimas maistui

dėl pasaulyje didėjančios žmonių populiacijos analizuojamu laikotarpiu turėtų padidėti 1,22 proc. (iki 664 mln. t). Pašarinių grūdų sunaudojimas gali padidėti tik 0,23 proc. (iki 874 mln. t). Kukurūzų sunaudojimo sumažėjimą (ypač ES dėl mažesnio derliaus) daugiau nei kompensuoti turėtų didesnis kviečių, sorgo ir avižų sunaudojimas pašarui. Grūdų sunaudojimo padidėjimas 1,24 proc. (iki 327 mln. t) pramonėje, numatomas dėl krakmolo gamybos padidėjimo, tačiau šis didėjimas bus ribojamas pasaulio ekonomikos vidutinio augimo.

Grūdų prekyba pasaulyje naujausios prognozės duomenimis, lyginant 2015–2016 m. su 2014–2015 m., turėtų sumažėti 2,80 proc. ir sudaryti 313 mln. t. Grūdų prekybos sumažėjimas laukiamas dėl kviečių ir miežių mažesnio importo Artimųjų

**Grūdų ir rapsų vidutinės savaitinės supirkimo kainos
(iš augintojų ir kitų vidaus rinkos ūkio subjektų) Lietuvoje, EUR/t (be PVM)**

| Grūdai | Data | 2014 | | | | 2015 | | | | Pokytis, % | | | |
|-----------------|------|-----------------------|---------------|--------------------|---------------|--------------------|---------------|-----------------------|---------------|--------------|--------------|---------------|---------------|
| | | 40 sav. (09 29–10 05) | | 38 sav. (09 14–20) | | 39 sav. (09 21–27) | | 40 sav. (09 28–10 04) | | savaitės*** | | metų**** | |
| | | be NP* | su NP** | be NP* | su NP** | be NP* | su NP** | be NP* | su NP** | be NP* | su NP** | be NP* | su NP** |
| Kviečiai | | 151,21 | 150,49 | 167,10 | 166,35 | 163,05 | 162,61 | 161,98 | 161,62 | -0,66 | -0,61 | 7,12 | 7,40 |
| I klasės | | 160,10 | 159,39 | 165,27 | 163,98 | 175,54 | 175,24 | 170,65 | 170,45 | -2,79 | -2,74 | 6,59 | 6,94 |
| II klasės | | 156,92 | 156,46 | 176,59 | 176,23 | 162,73 | 162,37 | 162,95 | 162,77 | 0,14 | 0,25 | 3,84 | 4,03 |
| III klasės | | 137,48 | 136,14 | 141,44 | 140,42 | 155,72 | 155,39 | 157,16 | 156,47 | 0,93 | 0,70 | 14,32 | 14,93 |
| kiti | | 120,77 | 119,40 | 127,98 | 126,21 | 128,00 | 126,23 | 135,78 | 134,26 | 6,08 | 6,36 | 12,43 | 12,45 |
| Rugiai | | 124,80 | 124,73 | 132,24 | 132,19 | 111,28 | 111,24 | 109,81 | 108,65 | -1,32 | -2,33 | -12,01 | -12,89 |
| I klasės | | 126,27 | 126,22 | 135,28 | 135,25 | 122,81 | 122,75 | 116,61 | 116,61 | -5,04 | -5,00 | -7,65 | -7,61 |
| II klasės | | 98,19 | 97,95 | 120,36 | 120,23 | 101,08 | 101,06 | 96,94 | 93,60 | -4,09 | -7,39 | -1,27 | -4,44 |
| Miežiai | | 128,46 | 127,01 | 145,21 | 145,03 | 140,70 | 139,60 | 143,42 | 143,18 | 1,94 | 2,57 | 11,65 | 12,73 |
| I klasės | | 106,75 | 105,98 | 126,87 | 126,00 | 135,14 | 131,98 | 130,00 | 129,55 | -3,81 | -1,84 | 21,78 | 22,24 |
| II klasės | | 123,10 | 121,83 | 131,21 | 130,18 | 135,96 | 135,56 | 129,46 | 128,21 | -4,78 | -5,42 | 5,17 | 5,24 |
| salykliniai | | 161,59 | 159,06 | 165,68 | 166,63 | 154,78 | 154,04 | 163,85 | 164,72 | 5,86 | 6,94 | 1,40 | 3,56 |
| Avižos | | 80,21 | 79,89 | 118,14 | 116,83 | 122,21 | 121,52 | 111,84 | 110,92 | -8,49 | -8,72 | 39,44 | 38,85 |
| Grikliai | | 255,90 | 234,73 | 392,56 | 375,97 | 420,87 | 404,89 | 439,89 | 415,57 | 4,52 | 2,64 | 71,90 | 77,04 |
| Kvietrugiai | | 124,14 | 122,98 | 112,79 | 109,09 | 129,85 | 129,29 | 127,39 | 125,64 | -1,90 | -2,83 | 2,62 | 2,16 |
| Kukurūzai | | 152,81 | 152,81 | • | • | 157,21 | 157,21 | 160,66 | 160,66 | 2,20 | 2,20 | 5,14 | 5,14 |
| Žirniai | | 223,77 | 222,14 | 174,10 | 173,22 | 231,39 | 230,99 | 200,36 | 198,97 | -13,41 | -13,86 | -10,46 | -10,43 |
| Pupos | | 207,63 | 206,77 | 177,53 | 172,97 | 157,01 | 153,54 | 166,58 | 164,56 | 6,10 | 7,18 | -19,77 | -20,41 |
| Rapsai | | 300,06 | 298,07 | 344,08 | 339,91 | 352,87 | 351,52 | 351,58 | 350,00 | -0,37 | -0,43 | 17,17 | 17,42 |

* kaina be nuoskaitų (prieš valymą ir džiovinimą) ir priemokų; ** kaina su nuoskaitomis (po valymo ir džiovinimo) ir priemokomis; *** lyginant 2015 m. 40 savaitę su 39 savaitę; **** lyginant 2015 m. 40 savaitę su 2014 m. 40 savaitę.

Pastaba: Grūdų bei rapsų 38 ir 39 savaičių supirkimo kainos patikslintos 2015 10 08

• – konfidencialūs duomenys.

Šaltinis: ŽŪIKVC (ŽŪMPRIS)



Rytų Azijos šalyse ir Šiaurės Afrikoje.

Grūdų atsargos 2015–2016 m. derliaus metų pabaigoje turėtų sudaryti 456 mln. t ir tai būtų pačios didžiausios atsargos per paskutinius dvidešimt devynerius metus. Kviečių atsargos pasaulyje prognozuojamos rekordinės, o miežių, sorgo ir avižų atsargos taip pat turėtų padidėti.

IGC duomenimis, pasaulyje 2015–2016 m. numatomas rekordinis 727 mln. t **kviečių derlius**, tai būtų 7 mln. arba 0,97 proc. daugiau, lyginant su 2014–2015 m. Gausėnis kviečių derlius prognozuojamas ES, Rusijoje Ukrainoje ir Kinijoje. Pasaulinis

kviečių sunaudojimas, lyginant su praėjusiu sezonu, numatomas 12 mln. t arba 1,79 proc. didesnis ir gali sudaryti 719 mln. t. Labiausiai turėtų padidėti pašarinių kviečių sunaudojimas. Pasaulinė **kviečių prekyba** 2015–2016 m. prognozuojama 149 mln. t – 2,61 proc. mažesnė, lyginant su 2014–2015 m. (kaip buvo minėta prieš tai – dėl mažesnio kviečių importo į Artimųjų Rytų Azijos šalis ir Šiaurės Afriką). **Kviečių atsargos** pasaulyje 2015–2016 m. sezono pabaigoje turėtų sudaryti 211 mln. t – tai būtų 4,46 proc. daugiau negu 2014–2015 m.

Šaltiniai: ŽŪIKVC (ŽŪMPRIS) ir IGC

Grūdų pasiūla ir paklausa pasaulyje, mln. t

| | Atsargos periodo radžioje | Derlius | Importas | Bendra pasiūla | Sunaudojimas | | | | Eksportas | Atsargos periodo pabaigoje |
|---|---------------------------|---------|----------|----------------|--------------|----------|----------|----------------|-----------|----------------------------|
| | | | | | maistui | pramonei | pašarams | iš viso | | |
| Argentina | | | | | | | | | | |
| 2013–2014 | 3,3 | 50,9 | 0,0 | 54,1 | 4,6 | 2,6 | 14,5 | 23,5 | 24,6 | 6,1 |
| 2014–2015 | 6,1 | 50,4 | 0,0 | 56,5 | 4,9 | 2,8 | 12,7 | 21,8 | 26,4 | 8,4 |
| 2015–2016* | 8,4 | 45,5 | 0,0 | 53,9 | 4,9 | 2,9 | 11,8 | 20,6 | 26,8 | 6,4 |
| Australija | | | | | | | | | | |
| 2013–2014 | 6,7 | 37,6 | 0,0 | 44,3 | 2,2 | 0,8 | 7,7 | 11,7 | 26,1 | 6,4 |
| 2014–2015 | 6,4 | 35,6 | 0,0 | 42,0 | 2,2 | 0,8 | 6,4 | 10,5 | 25,7 | 5,9 |
| 2015–2016* | 5,9 | 38,1 | 0,0 | 44,0 | 2,3 | 0,8 | 7,7 | 11,8 | 26,0 | 6,3 |
| Kanada | | | | | | | | | | |
| 2013–2014 | 8,1 | 66,2 | 0,8 | 75,1 | 3,2 | 6,1 | 19,4 | 30,1 | 30,2 | 14,9 |
| 2014–2015 | 14,9 | 51,1 | 2,1 | 68,1 | 3,1 | 6,2 | 18,6 | 29,2 | 29,2 | 9,7 |
| 2015–2016* | 9,7 | 48,9 | 1,3 | 59,9 | 3,1 | 6,4 | 18,6 | 29,6 | 22,9 | 7,4 |
| ES-27 | | | | | | | | | | |
| 2013–2014 | 21,8 | 300,7 | 20,4 | 343,0 | 63,5 | 35,0 | 160,6 | 273,2 | 44,5 | 25,3 |
| 2014–2015 | 25,3 | 323,6 | 16,2 | 365,2 | 63,6 | 35,9 | 167,9 | 281,4 | 53,7 | 30,0 |
| 2015–2016* | 30,0 | 305,1 | 19,2 | 354,3 | 63,9 | 36,1 | 163,6 | 278,1 | 44,5 | 31,7 |
| Kazachstanas | | | | | | | | | | |
| 2013–2014 | 2,6 | 17,5 | 0,0 | 20,0 | 2,5 | 0,2 | 4,0 | 9,0 | 8,8 | 2,3 |
| 2014–2015 | 2,3 | 16,6 | 0,4 | 19,3 | 2,5 | 0,2 | 4,5 | 10,0 | 6,4 | 3,0 |
| 2015–2016* | 3,0 | 17,3 | 0,2 | 20,5 | 2,5 | 0,2 | 4,2 | 9,2 | 6,9 | 4,4 |
| Rusija | | | | | | | | | | |
| 2013–2014 | 8,7 | 88,7 | 1,2 | 98,6 | 15,9 | 4,6 | 32,0 | 66,0 | 24,8 | 7,9 |
| 2014–2015 | 7,9 | 101,5 | 0,5 | 109,9 | 16,3 | 4,6 | 35,1 | 68,3 | 30,6 | 11,1 |
| 2015–2016* | 11,1 | 100,0 | 0,7 | 111,7 | 16,4 | 4,5 | 36,1 | 68,8 | 31,2 | 11,7 |
| Ukraina | | | | | | | | | | |
| 2013–2014 | 5,3 | 62,4 | 0,1 | 67,8 | 7,3 | 0,9 | 15,4 | 28,3 | 32,2 | 7,3 |
| 2014–2015 | 7,3 | 63,5 | 0,0 | 70,8 | 7,1 | 0,9 | 15,6 | 28,0 | 34,8 | 7,9 |
| 2015–2016* | 7,9 | 59,8 | 0,0 | 67,8 | 7,2 | 0,9 | 16,1 | 28,1 | 31,6 | 8,0 |
| JAV | | | | | | | | | | |
| 2013–2014 | 43,1 | 425,6 | 8,2 | 476,9 | 32,2 | 164,5 | 140,0 | 339,5 | 87,0 | 50,4 |
| 2014–2015 | 50,4 | 432,6 | 7,8 | 490,8 | 32,5 | 165,0 | 142,4 | 342,8 | 80,7 | 67,4 |
| 2015–2016* | 67,4 | 419,1 | 6,9 | 493,4 | 32,6 | 166,7 | 141,6 | 343,8 | 80,4 | 69,3 |
| Pagrindinės šalys eksportuotojos** | | | | | | | | | | |
| 2013–2014 | 99,5 | 1 049,6 | 30,8 | 1 179,9 | 131,2 | 214,6 | 393,7 | 781,2 | 378,2 | 120,5 |
| 2014–2015 | 120,5 | 1 074,9 | 27,2 | 1 222,6 | 132,1 | 216,4 | 403,0 | 791,9 | 287,4 | 143,3 |
| 2015–2016* | 143,3 | 1 033,9 | 28,4 | 1 205,6 | 132,7 | 218,4 | 399,7 | 790,1 | 270,3 | 145,2 |
| Kinija | | | | | | | | | | |
| 2013–2014 | 123,0 | 348,1 | 18,9 | 490,0 | 96,5 | 58,7 | 169,2 | 344,8 | 1,0 | 144,3 |
| 2014–2015 | 144,3 | 349,4 | 25,1 | 518,7 | 96,1 | 62,5 | 178,8 | 357,3 | 1,0 | 160,4 |
| 2015–2016* | 160,4 | 364,4 | 21,7 | 546,5 | 95,8 | 64,8 | 183,6 | 365,2 | 1,2 | 180,1 |
| Indija | | | | | | | | | | |
| 2013–2014 | 25,7 | 136,6 | 0,1 | 162,4 | 99,9 | 4,4 | 15,0 | 131,6 | 10,4 | 20,5 |
| 2014–2015 | 20,5 | 137,8 | 0,3 | 158,6 | 101,8 | 4,8 | 16,4 | 132,8 | 5,5 | 20,3 |
| 2015–2016* | 20,3 | 130,5 | 0,6 | 151,4 | 103,9 | 5,1 | 16,5 | 135,4 | 2,8 | 13,2 |
| Pasaulis iš viso | | | | | | | | | | |
| 2013–2014 | 336,5 | 2 006,4 | 310,1 | 2 342,9 | 647,9 | 316,5 | 844,6 | 1 935,9 | 310,1 | 407,0 |
| 2014–2015 | 407,0 | 2 017,1 | 322,0 | 2 424,1 | 655,9 | 323,0 | 872,4 | 1 978,7 | 322,0 | 445,5 |
| 2015–2016* | 445,5 | 1 996,4 | 313,5 | 2 441,9 | 664,0 | 327,1 | 873,5 | 1 986,2 | 313,5 | 455,7 |

* IGC 2015 m. rugsėjo mėnesio prognozė

** pagrindinės šalys eksportuotojos – Argentina, Australija, Kanada, ES, Kazachstanas, Rusija, Ukraina ir JAV

Šaltinis: IGC

Grūdų ir rapsų vidutinės kainos (*augintojų*) ES šalyse, EUR/t

| Valstybė | Data | 2015 | | | | | Pokytis, % | |
|----------------------------|-------------------------------|--------------------------|-----------------------|-----------------------|-----------------------|--------------|--------------|--|
| | 2014 39 sav. (09 22–28) | 36 sav. (08 31–09 06) | 37 sav. (09 07–13) | 38 sav. (09 14–20) | 39 sav. (09 21–27) | savaitės* | metų** | |
| Maistiniai kviečiai | | | | | | | | |
| Belgija | 163,00 | 169,00 | 172,00 | 171,00 | 174,00 | 1,75 | 6,75 | |
| Bulgarija | 147,91 | 144,99 | 146,82 | 146,82 | 146,45 | -0,25 | -0,99 | |
| Čekija | 152,67 | 164,32 | 159,88 | 161,94 | 157,70 | -2,62 | 3,29 | |
| Vokietija | 149,06 | 163,33 | 163,33 | 163,67 | 165,80 | 1,30 | 11,23 | |
| Estija | 149,47 | 147,78 | 149,95 | 145,86 | 144,00 | -1,28 | -3,66 | |
| Graikija | 160,00 | 160,00 | 160,00 | 160,00 | - | - | - | |
| Ispanija | 174,40 | 182,15 | 181,95 | 181,36 | 180,92 | -0,24 | 3,74 | |
| Prancūzija | 159,11 | 153,46 | 155,36 | 155,53 | 157,26 | 1,11 | -1,16 | |
| Kroatija | 163,81 | 154,81 | 158,24 | 154,22 | 159,22 | 3,24 | -2,81 | |
| Italija | 174,78 | 171,98 | 170,91 | 170,81 | 181,66 | 6,35 | 3,94 | |
| Latvija | 148,11 | 147,83 | 152,37 | 150,24 | 156,58 | 4,22 | 5,72 | |
| Lietuva | 138,33 | 146,17 | 143,77 | 158,96 | 159,39 | 0,27 | 15,22 | |
| Vengrija | 155,49 | 152,88 | 152,89 | 152,90 | 151,99 | -0,59 | -2,25 | |
| Austrija | 157,00 | 160,00 | 158,00 | 159,50 | - | - | - | |
| Lenkija | 157,52 | 156,02 | 157,18 | 157,02 | 156,64 | -0,24 | -0,56 | |
| Portugalija | 200,00 | 188,00 | - | - | - | - | - | |
| Rumunija | 164,76 | 159,12 | 152,42 | 152,98 | 153,90 | 0,60 | -6,59 | |
| Slovėnija | 177,29 | 185,73 | 188,11 | 185,86 | 179,88 | -3,22 | 1,46 | |
| Slovakija | 155,27 | 149,62 | 152,72 | 146,77 | 148,70 | 1,31 | -4,23 | |
| Suomija | 151,00 | 160,00 | 160,33 | 160,33 | 161,00 | 0,42 | 6,62 | |
| Jungtinė Karalystė | 188,04 | 176,71 | 175,81 | 174,03 | 164,70 | -5,36 | -12,41 | |
| Pašariniai kviečiai | | | | | | | | |
| Belgija | 137,00 | 160,00 | 163,00 | 160,00 | 164,00 | 2,50 | 19,71 | |
| Bulgarija | 132,51 | 137,41 | 136,13 | 138,90 | 139,33 | 0,31 | 5,14 | |
| Čekija | 122,14 | 146,52 | 142,61 | 143,18 | 142,79 | -0,27 | 16,91 | |
| Vokietija | 137,58 | 161,00 | 160,31 | 161,93 | 162,61 | 0,42 | 18,19 | |
| Estija | 121,45 | 133,02 | 139,11 | 137,58 | 138,00 | 0,31 | 13,63 | |
| Airija | 154,33 | 167,00 | 168,33 | 168,67 | 169,33 | 0,40 | 9,72 | |
| Latvija | 119,29 | 130,07 | 129,40 | 128,21 | 128,03 | -0,14 | 7,32 | |
| Lietuva | 114,39 | 138,62 | 134,31 | 120,14 | 115,25 | -4,07 | 0,75 | |
| Vengrija | 131,93 | 142,52 | 142,01 | 141,88 | 140,87 | -0,71 | 6,78 | |
| Olandija | 146,00 | 164,00 | 167,00 | 165,00 | 170,00 | 3,03 | 16,44 | |
| Austrija | - | 157,50 | - | 157,50 | - | - | - | |
| Lenkija | 145,61 | 154,01 | 158,37 | 157,59 | 155,61 | -1,26 | 6,87 | |
| Portugalija | 173,50 | 180,00 | 175,00 | 178,00 | - | - | - | |
| Rumunija | 134,28 | 155,91 | 143,37 | 159,19 | 156,03 | -1,99 | 16,20 | |
| Slovakija | 121,27 | 130,16 | 123,35 | 132,99 | 127,37 | -4,23 | 5,03 | |
| Jungtinė Karalystė | 136,17 | 147,28 | 149,33 | 146,40 | 146,17 | -0,15 | 7,35 | |
| Pašariniai miežiai | | | | | | | | |
| Belgija | 147,00 | 159,00 | 162,00 | 160,00 | 164,00 | 2,50 | 11,56 | |
| Bulgarija | 132,43 | 138,05 | 138,05 | 132,94 | 132,94 | 0,00 | 0,38 | |
| Čekija | 117,67 | 129,98 | 128,61 | 130,21 | 129,03 | -0,91 | 9,65 | |
| Vokietija | 133,50 | 144,86 | 145,21 | 148,75 | 150,07 | 0,89 | 12,41 | |
| Estija | 125,59 | 153,32 | 143,47 | 143,84 | 139,68 | -2,89 | 11,22 | |
| Graikija | 156,67 | 155,00 | 155,00 | 160,00 | - | - | - | |
| Ispanija | 164,51 | 172,52 | 172,15 | 171,56 | 171,64 | 0,04 | 4,33 | |
| Prancūzija | 146,53 | 149,19 | 148,19 | 148,19 | 152,19 | 2,70 | 3,87 | |
| Airija | 146,00 | 157,00 | 158,67 | 157,33 | 158,67 | 0,85 | 8,68 | |
| Italija | 163,60 | 166,44 | 165,00 | 165,00 | 167,11 | 1,28 | 2,15 | |
| Kipras | 198,46 | 195,25 | 195,25 | - | - | - | - | |
| Latvija | 110,96 | 120,14 | 120,83 | 121,24 | 117,82 | -2,81 | 6,18 | |
| Lietuva | 127,33 | 125,44 | 123,81 | 123,92 | 138,01 | 11,37 | 8,39 | |
| Vengrija | 129,20 | 133,34 | 136,19 | 130,15 | 138,37 | 6,32 | 7,10 | |
| Olandija | 150,00 | 160,00 | 161,50 | 162,00 | 163,00 | 0,62 | 8,67 | |
| Austrija | 135,50 | 138,75 | 135,00 | 142,50 | - | - | - | |
| Lenkija | 130,83 | 137,05 | 137,41 | 137,25 | 138,57 | 0,96 | 5,92 | |
| Portugalija | 177,00 | 177,00 | 174,00 | 174,00 | - | - | - | |
| Rumunija | 150,54 | 147,24 | 144,60 | 147,43 | 133,41 | -9,51 | -11,38 | |
| Slovakija | 109,03 | 121,12 | 119,07 | 118,38 | 116,80 | -1,33 | 7,13 | |

lentelės tęsinys 5 psl.



4 psl. lentelės tęsinys

| Pašariniai miežiai | | | | | | | |
|--------------------|---------------|---------------|---------------|---------------|---------------|--------------|--------------|
| Suomija | 121,00 | 142,67 | 142,67 | 141,33 | 136,67 | -3,30 | 12,95 |
| Jungtinė Karalystė | 132,26 | 136,20 | 135,44 | 135,20 | 133,15 | -1,52 | 0,67 |
| Maistiniai rugiai | | | | | | | |
| Čekija | 140,03 | - | 146,01 | 151,89 | 143,22 | -5,71 | 2,27 |
| Vokietija | 145,92 | 150,57 | 149,07 | 150,58 | 148,25 | -1,55 | 1,60 |
| Estija | 104,65 | 117,85 | 117,00 | 118,69 | 103,00 | -13,22 | -1,58 |
| Latvija | 111,98 | 107,77 | 119,96 | 109,26 | 113,88 | 4,23 | 1,70 |
| Lietuva | 116,89 | 105,89 | 107,69 | 123,40 | 122,75 | -0,53 | 5,01 |
| Austrija | 151,00 | 151,25 | - | 151,25 | - | - | - |
| Lenkija | 121,20 | 119,28 | 120,59 | 121,59 | 122,91 | 1,09 | 1,41 |
| Rapsai | | | | | | | |
| Vokietija | 290,70 | 339,16 | 339,70 | 342,93 | 342,15 | -0,23 | 17,70 |
| Latvija | 271,78 | 342,59 | 335,49 | - | - | - | - |
| Lietuva | 284,72 | 334,94 | 322,19 | 327,50 | 333,14 | 1,72 | 17,01 |
| Lenkija | 320,54 | 355,33 | 358,81 | 364,51 | 373,83 | 2,56 | 16,62 |

* lyginant 2015 m. 39 savaitę su 38 savaitę

** lyginant 2015 m. 39 savaitę su 2014 m. 39 savaitę

Pastaba. Lietuvos maistinių ir pašarinių kviečių, pašarinių miežių, maistinių rugių 36, 37 ir 38 savaitė kainos patikslintos 2015 10 05

Šaltiniai: ŽŪIKVC (ŽŪMPRIS), EK, AMI, ZSRIR, LVAEI, EKI

Ateities sandorių kviečių, miežių ir rapsų kainos tarptautinėse biržose 2015 09 07–2015 10 04, EUR/t*

| Grūdinė kultūra, birža | Pristatymo mėnuo | 37 sav. (09 07–13) | 38 sav. (09 14–20) | 39 sav. (09 21–27) | 40 sav. (09 28–10 04) | Savaitės** kainos pokytis, % |
|------------------------|------------------|--------------------|--------------------|--------------------|-----------------------|------------------------------|
| Maistiniai kviečiai | | | | | | |
| MATIF | gruodis 2015 | 167,75 | 166,50 | 176,50 | 175,75 | -0,42 |
| | kovas 2016 | 174,00 | 175,00 | 184,00 | 184,00 | 0,00 |
| | gegužė 2016 | 178,00 | 178,00 | 187,75 | 188,25 | 0,27 |
| | rugsėjis 2016 | 180,00 | 181,00 | 189,75 | 190,00 | 0,13 |
| | gruodis 2016 | 183,25 | 184,00 | 192,25 | 192,25 | 0,00 |
| | kovas 2017 | 187,25 | 186,75 | 194,00 | 194,00 | 0,00 |
| Pašariniai kviečiai | | | | | | |
| LIFFE | lapkritis 2015 | 153,30 | 151,34 | 157,60 | 157,04 | -0,36 |
| | sausis 2016 | 156,99 | 154,08 | 159,92 | 161,66 | 1,09 |
| | kovas 2016 | 160,21 | 157,78 | 163,39 | 164,65 | 0,77 |
| | gegužė 2016 | 163,56 | 161,69 | 167,13 | 168,37 | 0,74 |
| | liepa 2016 | 168,90 | 167,24 | 171,90 | 172,33 | 0,25 |
| | lapkritis 2016 | 172,12 | 171,28 | 176,66 | 177,36 | 0,40 |
| Miežiai | | | | | | |
| WCE | spalis 2015 | 123,12 | 123,69 | 123,95 | 128,60 | 3,75 |
| | gruodis 2015 | 123,12 | 123,69 | 123,95 | 125,21 | 1,02 |
| | kovas 2016 | 124,46 | 125,03 | 125,29 | 126,57 | 1,01 |
| | gegužė 2016 | 125,13 | 125,71 | 125,97 | 127,24 | 1,01 |
| | liepa 2016 | 125,13 | 125,71 | 125,97 | 127,24 | 1,01 |
| | spalis 2016 | 125,13 | 125,71 | 125,97 | 127,24 | 1,01 |
| Rapsai | | | | | | |
| MATIF | lapkritis 2015 | 363,25 | 359,50 | 369,75 | 368,50 | -0,34 |
| | vasaris 2016 | 362,00 | 358,50 | 368,50 | 367,25 | -0,34 |
| | gegužė 2016 | 360,00 | 357,00 | 366,00 | 365,75 | -0,07 |
| | rugpjūtis 2016 | 341,50 | 339,75 | 347,25 | 347,00 | -0,07 |
| | lapkritis 2016 | 344,00 | 342,75 | 350,50 | 350,75 | 0,07 |

LIFFE – London International Financial Future Exchange (Didžioji Britanija)

MATIF – The International French Futures and Options Exchange (Prancūzija)

WCE – Winnipeg Commodity Exchange (Kanada)

* kainos (EUR) pateiktos pagal atitinkamos datos ECB valiutų santykį

** lyginant 2015 m. 40 savaitę su 39 savaitę

Pastaba. Kainos nurodomos FOB sąlygomis

Šaltinis: Tarptautinės biržos

Grūdų ir rapsų rinkos sektoriaus informaciją parengė D. Pyrantienė, R. Banionienė ir Z. Aleliūnaitė, tel. (8 37) 39 72 27



Kiaulienos, jautienos ir avienos rinka

2015 m. rugsėjo 1 d. duomenimis, Lietuvoje padidėjo avių ir ožkų bei jų laikytojų skaičius. 2015 m. rugsėjo 1 d. ŽŪIKVC administruojamo Ūkinių gyvūnų registro duomenimis, Lietuvoje įregistruotų avių skaičius sudarė 162,287 tūkst. vnt. ir, palyginti su 2014 m. rugsėjo 1 d., padidėjo 19,34 proc. Analizuojamu laikotarpiu buvo įregistruota 9,779 tūkst. avių laikytojų (apie 17 avių vienam laikytojui) arba 16,42 proc. daugiau nei praėjusių metų tuo pačiu laikotarpiu. Daugiausia avių ir jų laikytojų buvo įregistruota Alytaus rajono savivaldybėje – atitinkamai 10,936 tūkst. avių ir 825 laikytojai (apie 13 avių vienam laikytojui), o mažiausiai – Panevėžio miesto savivaldybėje: vos 2 avys ir 2 laikytojai (1 avis vienam laikytojui). Daugiausia avių vienam laikytojui teko Neringos savivaldybėje – po 49 avis, Biržų ir Akmenės rajonų savivaldybėse – po 33 avis, Anykščių rajono savivaldybėje – po 31 avi, o mažiausiai – Panevėžio miesto (po 1 avi), Kauno miesto (po 4 avis), Vilniaus miesto (po 6 avis) savivaldybėse.

2015 m. rugsėjo 1 d., ŽŪIKVC (Ūkinių gyvūnų registro) duomenimis, Lietuvoje buvo įregistruota 13,363 tūkst. ožkų ir, palyginti su 2014 m. tuo pačiu laikotarpiu, jų skaičius padidėjo 17,65 proc. Analizuojamu laikotarpiu buvo įregistruota 4,265 tūkst. ožkų laikytojų (vidutiniškai apie 3 ožkas vienam laikytojui), t. y. 5,41 proc. daugiau, palyginti su 2014 m. atitinkamu laikotarpiu. Daugiausia ožkų buvo įregistruota Širvintų (903 vnt.), Vilniaus (833 vnt.), Molėtų (553 vnt.) ir Alytaus (524 vnt.) rajonų savivaldybėse, mažiausiai – Visagino (3 vnt.), Alytaus (5 vnt.) ir Panevėžio (5 vnt.) miestų savivaldybėse. Daugiausia ožkų vienam laikytojui teko Širvintų rajono (po 9 ožkas vienam laikytojui), Birštono (po 8 ožkas vienam laikytojui) ir Šiaulių rajono (po 7 ožkas vienam laikytojui) savivaldybėse.

2015 m. rugpjūčio mėn., palyginti su 2014 m. tuo pačiu laikotarpiu, Lietuvos įmonėse padaugėjo avių skerdimų. Analizuojamu laikotarpiu Lietuvos įmonėse buvo paskerstos 472 avys, t. y. 11,06 proc. daugiau, palyginti su 2014 m. rugpjūčio mėn. Iš to skaičiaus ėriukų (ne

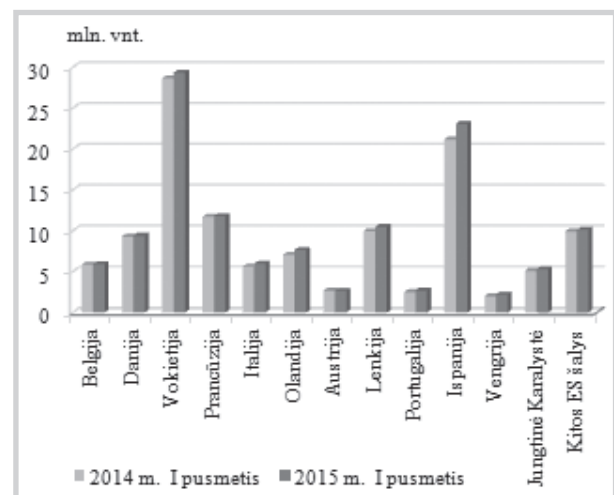
vyresnių kaip 12 mėn.) skerdimų skaičius padidėjo 25,65 proc. (iki 240 vnt.), tačiau kitų avių (vyresnių kaip 12 mėn.) – sumažėjo 0,85 proc. (iki 232 vnt.). 2015 m. rugpjūčio mėn. avienos skerdenų gamyba Lietuvoje padidėjo 16,92 proc. ir sudarė 8,83 t. Analizuojamu laikotarpiu vidutinė supirktų avių kaina sudarė 522,68 EUR/100 kg (skerdenų svorio) ir 142,58 EUR/100 kg (gyvojo svorio), o tai yra atitinkamai 6,31 proc. ir 8,47 proc. mažesnės kainos nei 2014 m. tuo pačiu laikotarpiu.

2015 m. I pusmetį ES šalyse padidėjo kiaulių skerdimų skaičius. Analizuojamu laikotarpiu kiaulių ES valstybėse buvo paskersta 4,1 proc. daugiau (apie 5 mln. vnt.), palyginti su 2014 m. I pusmečiu, ir tai buvo 126,581 mln. vnt. Labiausiai kiaulių skerdimų skaičius išaugo Ispanijoje – 7,8 proc. (iki 23,049 mln. vnt.), Olandijoje – 7,9 proc. (iki 7,634 mln. vnt.) ir Vokietijoje – 2,4 proc. (iki 29,338 mln. vnt.).

2015 m. birželio mėn., palyginti su 2014 m. birželio mėn., kiaulių skerdimų skaičius didžiosiose kiaulienos gamintojose šalyse taip pat didėjo: Ispanijoje – 10,2 proc., Prancūzijoje – 11,4 proc., Vokietijoje – 6,6 proc., o mažėjo tik Danijoje – 7,5 proc.

tęsinys 14 psl.

Kiaulių skerdimų skaičius ES šalyse



Šaltinis: AMI

Avių, supirktų pagal gyvą svorį, vidutinės skerdenų kainos Lietuvos įmonėse, EUR/100 kg (be PVM)

| Kategorija | 2014 | | 2015 | | | Pokytis, % | |
|------------------------------------|--------------------------|-----------------------|---------------------------|-----------------------|--------------------------|--------------|---------------|
| | 40 sav. (09 29–10 05) | 37 sav. (09 07–13) | 38 sav. *** (09 14–20) | 39 sav. (09 21–27) | 40 sav. (09 28–10 04) | savaitės* | metų** |
| Ėriukai (ne vyresni kaip 12 mėn.) | 390,05 | 350,93 | 387,32 | 432,20 | 347,63 | -19,57 | -10,88 |
| Kitos avys (vyresnės kaip 12 mėn.) | • | 303,34 | 276,79 | 258,04 | • | - | - |
| Vidutinė kaina | 356,40 | 327,63 | 331,85 | 329,80 | 303,19 | -8,07 | -14,93 |

Pastaba. Į vidutinę (svertinę) kainą įskaityti transportavimo kaštai

* lyginant 2015 m. 40 savaitę su 2015 m. 39 savaitę

** lyginant 2015 m. 40 savaitę su 2014 m. 40 savaitę

*** patikslinti duomenys

• – konfidencialūs duomenys

Šaltinis: ŽŪIKVC (ŽŪMPRIŠ)


Kiaulių (E klasės) vidutinės supirkimo kainos Europos Sąjungos valstybėse, EUR/100 kg (be PVM)

| Valstybė | Data | 2015 | | | | | Pokytis, % | |
|--------------------|-------------------------------|--------------------------|-----------------------|-----------------------|-----------------------|--------------|--------------|--|
| | 2014 39 sav. (09 22–28) | 36 sav. (08 31–09 06) | 37 sav. (09 07–13) | 38 sav. (09 14–20) | 39 sav. (09 21–27) | savaitės* | metų** | |
| Lietuva | 154,45 | 141,58 | 143,98 | 146,85 | 147,84 | 0,67 | -4,28 | |
| Lenkija | 148,07 | 141,83 | 146,74 | 148,65 | 146,25 | -1,61 | -1,23 | |
| Latvija | 155,16 | 153,31 | 153,11 | 156,48 | 158,06 | 1,01 | 1,87 | |
| Estija | 162,16 | 141,93 | 139,25 | 142,26 | 142,81 | 0,39 | -11,93 | |
| Slovakija | 164,78 | 148,15 | 150,40 | 151,09 | 151,64 | 0,36 | -7,97 | |
| Slovėnija | 162,51 | 159,61 | 163,42 | 165,27 | 166,08 | 0,49 | 2,20 | |
| Čekija | 160,79 | 144,26 | 146,47 | 147,64 | 148,25 | 0,41 | -7,80 | |
| Vengrija | 160,33 | 146,79 | 152,28 | 155,21 | 154,43 | -0,50 | -3,68 | |
| Malta | 237,00 | 237,00 | 237,00 | 237,00 | 237,00 | 0,00 | 0,00 | |
| Kipras | 218,00 | 166,53 | 162,30 | 163,20 | 162,51 | -0,42 | -25,45 | |
| Belgija | 129,60 | 123,20 | 128,60 | 132,30 | 133,30 | 0,76 | 2,85 | |
| Danija | 149,12 | 127,17 | 130,14 | 132,82 | 132,83 | 0,01 | -10,92 | |
| Vokietija | 152,17 | 145,80 | 150,48 | 152,00 | 149,43 | -1,69 | -1,80 | |
| Graikija | 184,41 | 173,64 | 173,27 | 172,53 | 171,97 | -0,32 | -6,75 | |
| Ispanija | 164,47 | 150,71 | 147,96 | 149,37 | 147,66 | -1,14 | -10,22 | |
| Prancūzija | 141,00 | 149,00 | 149,00 | 148,00 | 147,00 | -0,68 | 4,26 | |
| Airija | 159,31 | 143,37 | 143,44 | 143,73 | 143,21 | -0,36 | -10,11 | |
| Italija | - | 161,00 | 165,00 | 166,00 | 166,00 | 0,00 | - | |
| Liuksemburgas | 147,50 | 141,60 | 146,00 | 148,20 | 146,40 | -1,21 | -0,75 | |
| Olandija | 129,49 | 125,02 | 130,46 | 132,34 | 129,44 | -2,19 | -0,04 | |
| Austrija | 150,40 | 150,65 | 154,90 | 157,65 | 156,75 | -0,57 | 4,22 | |
| Portugalija | 169,00 | 164,00 | 162,00 | 155,00 | 152,00 | -1,94 | -10,06 | |
| Suomija | 162,27 | 147,61 | 146,65 | 148,17 | 147,83 | -0,23 | -8,90 | |
| Švedija | 171,35 | 178,67 | 179,47 | 180,84 | 182,29 | 0,80 | 6,38 | |
| Didžioji Britanija | 191,55 | 177,40 | 177,47 | 175,81 | 175,54 | -0,15 | -8,36 | |
| Bulgarija | 190,87 | 171,79 | 172,70 | 171,40 | 171,78 | 0,22 | -10,00 | |
| Rumunija | 169,53 | 147,53 | 148,58 | 150,43 | 152,03 | 1,06 | -10,32 | |
| Kroatija | 163,91 | 149,01 | 151,18 | 152,65 | 151,86 | -0,52 | -7,35 | |
| ES vidutinė | 152,29 | 144,32 | 147,37 | 148,68 | 147,19 | -1,00 | -3,35 | |

* lyginant 2015 m. 39 savaitę su 2015 m. 38 savaitę

Šaltinis: EK

** lyginant 2015 m. 39 savaitę su 2014 m. 39 savaitę

Kiaulių vidutinės supirkimo pagal SEUROP skerdenų klasifikavimo skalę savaitės kainos Lietuvos įmonėse, EUR/100 kg (be PVM)

| Raumeningumo klasė | 2014 | 2015 | | | | Pokytis, % | |
|--------------------|--------------------------|-----------------------|-----------------------|-----------------------|--------------------------|-------------|-------------|
| | 40 sav. (09 29–10 05) | 37 sav. (09 07–13) | 38 sav. (09 14–20) | 39 sav. (09 21–27) | 40 sav. (09 28–10 04) | savaitės* | metų** |
| S | 149,72 | 146,95 | 150,37 | 151,07 | 150,83 | -0,16 | 0,74 |
| E | 148,33 | 143,98 | 146,85 | 147,84 | 148,62 | 0,53 | 0,20 |
| U | 144,41 | 142,33 | 142,84 | 143,58 | 142,78 | -0,56 | -1,13 |
| R | 143,74 | 138,76 | 136,43 | 139,40 | 138,36 | -0,75 | -3,74 |
| O | • | • | • | • | • | - | - |
| P | - | - | - | - | - | - | - |
| S-P | 148,81 | 145,52 | 148,60 | 149,54 | 149,65 | 0,07 | 0,56 |

Pastaba. Į vidutinę (svertinę) kainą įskaityti transportavimo kaštai

Šaltinis: ŽŪIKVC (ŽŪMPRIS)

* lyginant 2015 m. 40 savaitę su 2015 m. 39 savaitę; ** lyginant 2015 m. 40 savaitę su 2014 m. 40 savaitę

• – konfidencialūs duomenys

Kiaulių skerdenų, suklasifikuotų pagal SEUROP klasifikavimo skalę, vidutinės mėnesio kainos Lietuvos įmonėse, EUR/100 kg (be PVM)

| Raumeningumo klasė | 2014 | 2015 | | | Pokytis, % | |
|--------------------|---------------|---------------|---------------|---------------|-------------|--------------|
| | rugsėjis | liepa | rugpjūtis | rugsėjis | mėnesio* | metų** |
| S | 160,14 | 147,00 | 143,58 | 148,80 | 3,64 | -7,08 |
| E | 158,47 | 144,08 | 140,18 | 145,64 | 3,89 | -8,10 |
| U | 155,87 | 140,02 | 135,34 | 141,88 | 4,83 | -8,98 |
| R | 148,24 | 132,25 | 131,47 | 136,33 | 3,70 | -8,04 |
| O | 143,54 | 128,48 | 120,88 | 127,20 | 5,23 | -11,38 |
| P | - | - | • | - | - | - |
| S-P | 159,10 | 145,55 | 141,69 | 147,26 | 3,93 | -7,44 |

Pastaba. Į vidutinę (svertinę) kainą įskaityti transportavimo kaštai

Šaltinis: ŽŪIKVC (ŽŪMPRIS)

* lyginant 2015 m. rugsėjo mėn. su 2015 m. rugpjūčio mėn.; ** lyginant 2015 m. rugsėjo mėn. su 2014 m. rugsėjo mėn.

• – konfidencialūs duomenys


**Galvijų vidutinės supirkimo pagal SEUROP skerdenų klasifikavimo skalę kainos*
 Europos Sąjungos valstybėse, EUR/100 kg (be PVM)**

| Valstybė | 2014 | 2015 | | | | Pokytis,% | |
|--|-----------------------|--------------------------|-----------------------|-----------------------|-----------------------|--------------|-------------|
| | 39 sav. (09 22–28) | 36 sav. (08 31–09 06) | 37 sav. (09 07–13) | 38 sav. (09 14–20) | 39 sav. (09 21–27) | savaitės** | metų*** |
| 8 mėnesių ir jaunesni nei 12 mėnesių galvijai (Z) | | | | | | | |
| Latvija | 189,09 | 180,86 | 153,02 | 158,65 | 178,84 | 12,73 | -5,42 |
| Rumunija | 289,41 | 231,91 | 245,63 | 238,05 | 229,30 | -3,68 | -20,77 |
| Danija | 368,34 | 378,60 | 375,96 | 373,26 | 368,17 | -1,36 | -0,05 |
| Vokietija | 246,63 | - | - | 273,84 | 315,55 | 15,23 | 27,95 |
| Graikija | 411,87 | 412,40 | 412,40 | 401,33 | 401,33 | 0,00 | -2,56 |
| Italija | 485,90 | 456,55 | 454,74 | 460,23 | 471,68 | 2,49 | -2,93 |
| Portugalija | 381,03 | 356,04 | 354,65 | 354,65 | 355,95 | 0,37 | -6,58 |
| Slovakija | 339,69 | 337,55 | 264,79 | 304,70 | 340,17 | 11,64 | 0,14 |
| Slovėnija | - | 266,81 | 430,12 | 346,00 | 346,00 | 0,00 | - |
| Švedija | 358,71 | 393,07 | 405,45 | 360,39 | 381,27 | 5,80 | 6,29 |
| Čekija | - | - | 167,77 | 267,08 | 264,15 | -1,10 | - |
| Lenkija | 291,04 | 285,96 | 294,79 | 285,29 | 286,94 | 0,58 | -1,41 |
| Austrija | 435,33 | 464,58 | 452,74 | 460,31 | 466,36 | 1,31 | 7,13 |
| Estija | 234,69 | - | - | - | 261,26 | - | 11,32 |
| Kroatija | 407,10 | 396,48 | - | - | - | - | - |
| Ispanija | 369,43 | 372,00 | 381,72 | 380,03 | 382,78 | 0,72 | 3,61 |
| Didžioji Britanija | 356,61 | 411,07 | 409,78 | 429,78 | 401,74 | -6,52 | 12,66 |
| Airija | - | 158,80 | 158,80 | 75,12 | 63,81 | -15,06 | - |
| ES vidutinė kaina | 376,92 | 377,89 | 385,04 | 382,11 | 384,52 | 0,63 | 2,02 |
| Jauni buliai (A) | | | | | | | |
| Lietuva | 236,22 | 251,99 | 241,71 | 245,60 | 242,27 | -1,36 | 2,56 |
| Lenkija | 299,50 | 301,05 | 302,92 | 306,20 | 308,03 | 0,60 | 2,85 |
| Latvija | 192,80 | 190,99 | 203,35 | 186,54 | 192,90 | 3,41 | 0,05 |
| Estija | 245,74 | 271,18 | 256,59 | 257,52 | 255,85 | -0,65 | 4,11 |
| Slovakija | 305,22 | 304,30 | 290,56 | 299,30 | 290,31 | -3,00 | -4,88 |
| Slovėnija | 343,95 | 340,04 | 345,17 | 347,88 | 347,88 | 0,00 | 1,14 |
| Čekija | 313,03 | 322,35 | 322,29 | 321,58 | 319,32 | -0,70 | 2,01 |
| Vengrija | 289,41 | 260,19 | 259,73 | 254,31 | 250,61 | -1,46 | -13,41 |
| Malta | - | - | - | - | - | - | - |
| Kipras | 350,00 | 304,00 | 302,00 | 317,00 | 302,00 | -4,73 | -13,71 |
| Belgija | 336,48 | 352,96 | 352,17 | 348,65 | 351,00 | 0,67 | 4,32 |
| Bulgarija | 321,91 | 299,99 | 279,01 | 259,28 | 299,99 | 15,70 | -6,81 |
| Rumunija | 281,61 | 248,62 | 244,02 | 248,76 | 237,12 | -4,68 | -15,80 |
| Danija | 357,71 | 363,97 | 360,64 | 361,13 | 357,78 | -0,93 | 0,02 |
| Vokietija | 358,02 | 375,97 | 376,98 | 377,50 | 377,73 | 0,06 | 5,51 |
| Graikija | 437,75 | 429,94 | 429,94 | 426,64 | 426,64 | 0,00 | -2,54 |
| Ispanija | 364,46 | 361,87 | 362,08 | 363,62 | 361,43 | -0,60 | -0,83 |
| Prancūzija | 369,85 | 381,13 | 377,72 | 375,17 | 373,00 | -0,58 | 0,85 |
| Airija | 342,94 | 387,07 | 387,07 | 382,85 | 381,02 | -0,48 | 11,10 |
| Italija | 400,73 | 405,98 | 403,35 | 402,79 | 405,69 | 0,72 | 1,24 |
| Liuksemburgas | 372,70 | 377,27 | 375,86 | 375,88 | 369,64 | -1,66 | -0,82 |
| Olandija | 342,66 | 340,65 | 318,20 | 326,42 | 337,08 | 3,26 | -1,63 |
| Austrija | 366,62 | 377,49 | 382,19 | 382,42 | 383,22 | 0,21 | 4,53 |
| Portugalija | 371,09 | 355,43 | 355,94 | 355,94 | 356,35 | 0,11 | -3,97 |
| Suomija | 356,89 | 347,96 | 348,78 | 335,73 | 345,05 | 2,78 | -3,32 |
| Švedija | 374,06 | 421,40 | 420,43 | 426,01 | 419,23 | -1,59 | 12,08 |
| Didžioji Britanija | 405,34 | 437,49 | 443,66 | 447,42 | 445,74 | -0,38 | 9,97 |
| Kroatija | 344,57 | 351,22 | 356,62 | 348,98 | 354,32 | 1,53 | 2,83 |
| ES vidutinė kaina | 363,84 | 375,18 | 375,17 | 375,07 | 374,97 | -0,03 | 3,06 |
| Buliai (B) | | | | | | | |
| Lietuva | 239,61 | - | 248,28 | 246,15 | - | - | - |
| Latvija | - | - | - | - | - | - | - |
| Estija | - | - | - | 235,71 | - | - | - |
| Lenkija | 304,49 | 307,90 | 306,02 | 307,30 | 314,76 | 2,43 | 3,37 |
| Slovakija | 340,04 | 322,75 | 329,39 | 308,99 | 332,92 | 7,74 | -2,09 |
| Slovėnija | 345,65 | 336,41 | 345,32 | 350,13 | 350,13 | 0,00 | 1,30 |
| Čekija | 310,15 | 313,53 | 316,01 | 314,12 | 322,45 | 2,65 | 3,97 |
| Rumunija | - | 245,24 | 260,69 | 248,96 | 252,83 | 1,56 | - |
| Danija | - | 292,01 | 255,86 | 269,00 | - | - | - |
| Vokietija | 314,37 | 328,03 | 334,92 | 330,66 | 336,62 | 1,80 | 7,08 |
| Prancūzija | 269,00 | 258,00 | 267,00 | 280,00 | 296,00 | 5,71 | 10,04 |
| Airija | 271,56 | 291,35 | 291,35 | 283,11 | 293,13 | 3,54 | 7,94 |
| Austrija | 320,26 | 324,91 | 350,52 | 362,43 | 340,15 | -6,15 | 6,21 |
| Portugalija | 380,00 | 333,60 | 349,90 | 349,90 | 331,10 | -5,37 | -12,87 |
| Švedija | 357,72 | 423,53 | 420,34 | 406,78 | 426,69 | 4,89 | 19,28 |
| Liuksemburgas | 343,00 | 343,00 | 336,83 | 333,20 | 348,00 | 4,44 | 1,46 |
| Malta | - | - | - | - | - | - | - |

lentelės tęsinys 9 psl.



8 psl. lentelės tęsinys

| Valstybė | 2014 | 2015 | | | | Pokytis,% | |
|------------------------------|-----------------------|--------------------------|-----------------------|-----------------------|-----------------------|--------------|-------------|
| | 39 sav. (09 22–28) | 36 sav. (08 31–09 06) | 37 sav. (09 07–13) | 38 sav. (09 14–20) | 39 sav. (09 21–27) | savaitės** | metų*** |
| Buliai (B) | | | | | | | |
| Kroatija | 360,87 | - | - | - | - | - | - |
| Italija | 341,48 | - | 330,30 | 326,99 | 370,78 | 13,39 | 8,58 |
| Bulgarija | - | - | - | - | - | - | - |
| ES vidutinė kaina | 304,94 | 312,93 | 314,04 | 313,55 | 322,78 | 2,95 | 5,85 |
| Karvės (D) | | | | | | | |
| Lietuva | 183,90 | 200,22 | 205,24 | 197,88 | 197,05 | -0,42 | 7,15 |
| Lenkija | 243,45 | 237,77 | 236,12 | 236,97 | 238,89 | 0,81 | -1,88 |
| Latvija | 174,81 | 177,20 | 177,91 | 165,02 | 174,27 | 5,61 | -0,30 |
| Estija | 192,94 | 211,13 | 207,75 | 205,51 | 204,31 | -0,59 | 5,89 |
| Slovakija | 171,08 | 158,29 | 166,86 | 160,56 | 162,84 | 1,42 | -4,82 |
| Slovėnija | 204,46 | 211,30 | 224,70 | 221,20 | 221,20 | 0,00 | 8,19 |
| Čekija | 214,18 | 228,76 | 227,82 | 225,55 | 225,66 | 0,05 | 5,36 |
| Vengrija | 174,44 | 202,23 | 208,28 | 192,57 | 206,25 | 7,11 | 18,24 |
| Malta | 224,30 | 199,84 | 199,84 | 199,84 | 199,84 | 0,00 | -10,90 |
| Kipras | 182,82 | 163,65 | 165,65 | 170,00 | 161,88 | -4,78 | -11,45 |
| Belgija | 246,78 | 265,42 | 264,16 | 264,90 | 258,37 | -2,46 | 4,70 |
| Bulgarija | 227,02 | 248,47 | 246,88 | 236,82 | 246,07 | 3,90 | 8,39 |
| Rumunija | 233,00 | 198,17 | 199,42 | 200,89 | 196,74 | -2,07 | -15,56 |
| Danija | 256,23 | 288,94 | 284,95 | 280,33 | 273,95 | -2,27 | 6,92 |
| Vokietija | 270,85 | 285,22 | 278,50 | 275,13 | 271,37 | -1,37 | 0,19 |
| Graikija | 203,48 | 199,81 | 199,81 | 184,46 | 184,46 | 0,00 | -9,35 |
| Ispanija | 232,94 | 228,61 | 228,06 | 225,52 | 232,89 | 3,27 | -0,02 |
| Prancūzija | 336,50 | 353,73 | 350,24 | 346,99 | 344,07 | -0,84 | 2,25 |
| Airija | 293,61 | 334,80 | 334,80 | 332,56 | 330,72 | -0,55 | 12,64 |
| Italija | 239,81 | 225,43 | 223,65 | 223,63 | 224,51 | 0,39 | -6,38 |
| Liuksemburgas | 332,26 | 341,27 | 340,15 | 340,11 | 339,94 | -0,05 | 2,31 |
| Olandija | 249,61 | 262,85 | 264,08 | 254,93 | 251,96 | -1,17 | 0,94 |
| Austrija | 259,20 | 270,23 | 271,02 | 269,72 | 267,37 | -0,87 | 3,15 |
| Portugalija | 212,50 | 213,11 | 208,46 | 208,46 | 210,64 | 1,05 | -0,88 |
| Suomija | 226,98 | 210,94 | 209,33 | 210,48 | 208,70 | -0,84 | -8,05 |
| Švedija | 328,91 | 379,62 | 376,33 | 376,05 | 373,15 | -0,77 | 13,45 |
| Didžioji Britanija | 303,46 | 314,07 | 318,69 | 317,66 | 315,10 | -0,81 | 3,84 |
| Kroatija | 209,37 | 226,69 | 195,33 | 226,38 | 239,76 | 5,91 | 14,51 |
| ES vidutinė kaina | 283,49 | 296,13 | 294,10 | 291,62 | 289,84 | -0,61 | 2,24 |
| Telyčios (E) | | | | | | | |
| Lietuva | 204,70 | 207,31 | 218,32 | 221,79 | 212,34 | -4,26 | 3,73 |
| Lenkija | 290,17 | 282,50 | 285,41 | 284,87 | 285,16 | 0,10 | -1,73 |
| Latvija | 181,78 | 165,16 | 178,32 | 170,84 | 173,05 | 1,30 | -4,80 |
| Estija | 213,25 | 230,10 | 238,36 | 236,39 | 216,91 | -8,24 | 1,72 |
| Slovakija | 231,87 | 207,10 | 235,84 | 200,35 | 216,94 | 8,28 | -6,44 |
| Slovėnija | 323,45 | 317,16 | 330,95 | 328,62 | 328,62 | 0,00 | 1,60 |
| Čekija | 254,05 | 261,47 | 262,54 | 258,74 | 258,45 | -0,11 | 1,73 |
| Vengrija | - | 197,01 | 211,55 | 194,66 | 216,76 | 11,36 | - |
| Malta | - | 285,67 | 285,67 | 285,67 | 285,67 | 0,00 | - |
| Kipras | 239,00 | 205,00 | 205,00 | - | 205,00 | - | -14,23 |
| Belgija | 383,87 | 374,40 | 374,08 | 378,81 | 372,28 | -1,72 | -3,02 |
| Bulgarija | 324,67 | - | - | - | - | - | - |
| Rumunija | 265,29 | 227,34 | 226,44 | 233,50 | 239,45 | 2,55 | -9,74 |
| Danija | 321,45 | 361,27 | 359,21 | 354,94 | 353,38 | -0,44 | 9,93 |
| Vokietija | 348,42 | 348,37 | 345,90 | 346,02 | 343,46 | -0,74 | -1,42 |
| Graikija | 404,66 | 373,00 | 373,00 | 385,81 | 385,81 | 0,00 | -4,66 |
| Ispanija | 383,18 | 371,97 | 366,37 | 368,24 | 374,38 | 1,67 | -2,30 |
| Prancūzija | 418,72 | 427,16 | 424,99 | 421,50 | 421,83 | 0,08 | 0,74 |
| Airija | 349,89 | 396,91 | 396,91 | 393,39 | 390,73 | -0,68 | 11,67 |
| Italija | 456,07 | 439,16 | 439,95 | 442,77 | 439,21 | -0,80 | -3,70 |
| Liuksemburgas | 392,86 | 378,27 | 379,62 | 390,16 | 393,18 | 0,77 | 0,08 |
| Olandija | 242,21 | 257,16 | 243,32 | 253,99 | 235,91 | -7,12 | -2,60 |
| Austrija | 349,63 | 356,64 | 355,70 | 355,47 | 355,41 | -0,01 | 1,65 |
| Portugalija | 372,57 | 356,30 | 355,73 | 355,73 | 355,46 | -0,07 | -4,59 |
| Suomija | 316,39 | 298,96 | 309,25 | 292,63 | 287,08 | -1,90 | -9,26 |
| Švedija | 379,09 | 433,97 | 422,55 | 418,32 | 433,76 | 3,69 | 14,42 |
| Didžioji Britanija | 440,29 | 471,22 | 473,64 | 474,52 | 475,06 | 0,11 | 7,90 |
| Kroatija | 362,95 | 366,55 | 374,06 | 345,75 | 353,12 | 2,13 | -2,71 |
| ES vidutinė kaina | 390,00 | 400,89 | 400,53 | 399,91 | 399,85 | -0,01 | 2,53 |
| ES vidutinė kaina A–Z | 343,65 | 356,23 | 356,28 | 354,91 | 354,73 | -0,05 | 3,22 |

* vidutinės kainos apskaičiuotos iš atrankinių EK teikiamų duomenų: A kategorijos – U2, U3, R2, R3, O2, O3 klasių; B kategorijos – R3 klasės; D kategorijos – R3, R4, O2, O3, O4, P2, P3 klasių; E kategorijos – U2, U3, R2, R3, R4, O2, O3, O4 klasių; Z kategorijos – U2, U3, R2, R3, O2, O3 klasių.

** lyginant 2015 m. 39 savaitę su 2015 m. 38 savaitę; *** lyginant 2015 m. 39 savaitę su 2014 m. 39 savaitę

Šaltinis: EK



Galvijų skerdenų, suklasifikuotų pagal SEUROP skerdenų klasifikavimo skalę, vidutinės savaitės kainos
Lietuvos įmonėse, EUR/100 kg (be PVM)

| Kategorija pagal raumeningumą | 2014 | 2015 | | | | Pokytis, % | |
|-------------------------------|--------------------------|-----------------------|-----------------------|-----------------------|--------------------------|---------------|--------------|
| | 40 sav. (09 29–10 05) | 37 sav. (09 07–13) | 38 sav. (09 14–20) | 39 sav. (09 21–27) | 40 sav. (09 28–10 04) | savaitės* | metų** |
| Jauni buliai (A): | | | | | | | |
| U | • | • | 318,77 | 283,64 | 304,52 | 7,36 | - |
| R2 | 236,04 | 246,45 | 256,47 | 252,99 | 276,02 | 9,10 | 16,94 |
| R3 | 269,06 | 277,47 | 257,97 | 268,20 | 268,97 | 0,29 | -0,03 |
| R4 | - | • | • | • | • | - | - |
| R | 251,44 | 262,87 | 252,42 | 261,14 | 271,28 | 3,88 | 7,89 |
| O1 | 209,98 | 213,64 | 203,85 | 215,05 | 201,45 | -6,32 | -4,06 |
| O2 | 231,11 | 225,68 | 229,70 | 225,65 | 232,21 | 2,91 | 0,48 |
| O3 | 237,51 | 247,06 | 252,94 | 249,57 | 245,75 | -1,53 | 3,47 |
| O4 | - | • | • | • | - | - | - |
| O | 231,17 | 232,93 | 236,10 | 236,92 | 233,38 | -1,49 | 0,95 |
| P1 | 167,01 | 172,36 | 168,60 | 196,65 | 175,79 | -10,61 | 5,26 |
| P2 | 200,83 | 192,29 | 189,92 | 202,95 | 204,45 | 0,74 | 1,80 |
| P3 | 218,78 | • | 245,22 | • | 248,09 | - | 13,39 |
| P | 195,35 | 191,94 | 198,61 | 225,24 | 202,42 | -10,13 | 3,62 |
| S-P | 232,18 | 238,49 | 240,05 | 241,97 | 242,91 | 0,39 | 4,62 |
| Buliai (B): | | | | | | | |
| R2 | 230,00 | 243,31 | 239,19 | • | 253,15 | - | 10,06 |
| R3 | 251,78 | 248,28 | 246,15 | • | • | - | - |
| R | 243,00 | 241,85 | 235,86 | • | 254,06 | - | 4,55 |
| O1 | 223,22 | 228,57 | 227,77 | 212,49 | 215,12 | 1,24 | -3,63 |
| O2 | 234,55 | 237,71 | 246,86 | 230,70 | 227,64 | -1,33 | -2,95 |
| O3 | 235,77 | 251,55 | 265,45 | 251,26 | 250,68 | -0,23 | 6,32 |
| O | 233,12 | 239,95 | 250,20 | 235,93 | 230,21 | -2,42 | -1,25 |
| P1 | 153,83 | 152,85 | 143,24 | 150,00 | 166,34 | 10,89 | 8,13 |
| P2 | 211,85 | 196,39 | 192,64 | 219,98 | 246,60 | 12,10 | 16,40 |
| P | 196,70 | 173,12 | 164,01 | 200,47 | 205,64 | 2,58 | 4,55 |
| S-P | 233,69 | 234,34 | 239,73 | 233,22 | 233,60 | 0,16 | -0,04 |
| Karvės (D): | | | | | | | |
| R4 | 202,41 | 225,94 | • | • | • | - | - |
| R | 194,17 | 216,21 | 229,11 | 206,28 | 226,93 | 10,01 | 16,87 |
| O2 | 194,91 | 206,16 | 198,07 | 200,58 | 201,97 | 0,69 | 3,62 |
| O3 | 198,51 | 218,87 | 209,09 | 208,12 | 215,02 | 3,32 | 8,31 |
| O4 | 191,20 | 222,33 | 211,41 | 214,74 | 215,70 | 0,45 | 12,81 |
| O | 195,66 | 215,66 | 206,64 | 207,04 | 211,87 | 2,33 | 8,28 |
| P1 | 161,21 | 162,97 | 161,06 | 160,17 | 164,77 | 2,87 | 2,21 |
| P2 | 175,52 | 180,94 | 179,93 | 178,01 | 181,14 | 1,76 | 3,20 |
| P3 | 180,47 | 198,64 | 190,28 | 186,48 | 187,82 | 0,72 | 4,07 |
| P4 | 184,93 | • | • | • | • | - | - |
| P | 169,81 | 175,64 | 172,15 | 172,27 | 174,23 | 1,14 | 2,60 |
| S-P | 182,08 | 193,92 | 189,00 | 187,25 | 191,57 | 2,31 | 5,21 |
| Telyčios (E): | | | | | | | |
| U | - | • | • | • | • | - | - |
| R3 | 221,88 | 230,06 | 264,35 | 232,84 | 265,73 | 14,13 | 19,76 |
| R4 | 225,10 | 240,84 | 263,33 | 227,77 | • | - | - |
| R | 221,19 | 229,97 | 253,60 | 224,79 | 251,33 | 11,81 | 13,63 |
| O2 | 186,41 | 180,85 | 178,43 | 191,94 | 184,40 | -3,93 | -1,08 |
| O3 | 207,46 | 215,98 | 213,57 | 205,35 | 215,12 | 4,76 | 3,69 |
| O4 | 213,61 | 233,02 | 232,37 | 225,48 | 217,63 | -3,48 | 1,88 |
| O | 205,23 | 210,42 | 208,32 | 205,48 | 209,94 | 2,17 | 2,30 |
| P1 | 188,24 | 148,88 | 167,87 | 181,59 | 150,66 | -17,03 | -19,96 |
| P2 | 162,09 | 144,37 | 156,15 | 142,58 | 152,04 | 6,63 | -6,20 |
| P3 | 195,61 | • | 188,63 | • | 187,99 | - | -3,90 |
| P | 184,50 | 170,14 | 170,03 | 162,69 | 170,85 | 5,02 | -7,40 |
| S-P | 205,61 | 206,66 | 214,01 | 201,18 | 208,89 | 3,83 | 1,59 |
| Vidutinė A-Z | 206,00 | 212,28 | 214,32 | 210,25 | 212,21 | 0,93 | 3,01 |

Pastaba. Į vidutinę (svertinę) kainą įskaityti transportavimo kaštai

* lyginant 2015 m. 40 savaitę su 2015 m. 39 savaitę

** lyginant 2015 m. 40 savaitę su 2014 m. 40 savaitę

• – konfidencialūs duomenys

Šaltinis: ŽŪIKVC (ŽŪMPRIŠ)



Galvijų skerdimai pagal amžiaus grupes Lietuvos įmonėse

| Galvijai | Skerdimai, vnt. | | | | | | Vidutinis galvijų skerdenų*** svoris, kg | | |
|--|-----------------|---------------|---------------|---------------|---------------|-------------|--|---------------|-------------|
| | 2014 | | 2015 | | pokytis, % | | 2014 | 2015 | pokytis, % |
| | rugpjūtis | birželis | liepa | rugpjūtis | mėnesio* | metų** | rugpjūtis | rugpjūtis | metų** |
| Veršeliai iki 8 mėn. | 711 | 604 | 731 | 588 | -19,56 | -17,30 | 39,42 | 42,85 | 8,72 |
| Jaunų galvijų prieauglis nuo 8 iki 12 mėn. | 25 | 65 | 89 | 123 | 38,20 | 392,00 | 153,69 | 176,96 | 15,15 |
| Buliukai nuo 12 iki 24 mėn. | 3 466 | 2 897 | 3 643 | 3 207 | -11,97 | -7,47 | 264,27 | 274,65 | 3,93 |
| Buliai nuo 24 mėn. | 1 528 | 1 717 | 2 244 | 1 571 | -29,99 | 2,81 | 296,87 | 288,61 | -2,78 |
| Jaučiai nuo 12 mėn. | - | - | - | - | - | - | - | - | - |
| Telyčios nuo 12 mėn. iki apsiveršavimo | 1 759 | 1 755 | 2 138 | 1 994 | -6,74 | 13,36 | 233,16 | 243,49 | 4,43 |
| Karvės bent vieną kartą apsiveršavusios arba nuo 36 mėn. | 5 957 | 5 857 | 8 095 | 7 128 | -11,95 | 19,66 | 245,36 | 249,11 | 1,53 |
| Iš viso | 13 446 | 12 895 | 16 940 | 14 611 | -13,75 | 8,66 | 250,29 | 254,19 | 1,56 |

* lyginant 2015 m. rugpjūčio mėn. su 2015 m. liepos mėn.; ** lyginant 2015 m. rugpjūčio mėn. su 2014 m. rugpjūčio mėn.

*** paskerstų supirktų ir savų užaugintų galvijų

Šaltinis: ŽŪIKVC (ŽŪMPRIS)

Galvijų vidutinės supirkimo kainos (gyvojo svorio) Lietuvos įmonėse, EUR/100 kg (be PVM)

| Galvijai | 2014 | | 2015 | | Pokytis, % | |
|--|--------------|---------------|---------------|--------------|---------------|--------------|
| | rugpjūtis | birželis | liepa | rugpjūtis | mėnesio* | metų** |
| Veršeliai iki 8 mėn. | 146,77 | 167,58 | 161,11 | 152,53 | -5,33 | 3,92 |
| Jaunų galvijų prieauglis nuo 8 iki 12 mėn. | 74,23 | 98,22 | 80,44 | 61,09 | -24,06 | -17,70 |
| Buliukai nuo 12 iki 24 mėn. | 114,11 | 129,68 | 122,52 | 112,22 | -8,41 | -1,65 |
| Buliai nuo 24 mėn. | 119,68 | 132,85 | 125,00 | 114,56 | -8,35 | -4,28 |
| Jaučiai nuo 12 mėn. | - | - | - | - | - | - |
| Telyčios nuo 12 mėn. iki apsiveršavimo | 95,78 | 106,40 | 98,12 | 93,14 | -5,08 | -2,75 |
| Karvės bent vieną kartą apsiveršavusios arba nuo 36 mėn. | 77,34 | 91,94 | 88,07 | 77,11 | -12,44 | -0,30 |
| Vidutinė kaina | 94,73 | 108,62 | 102,29 | 91,44 | -10,61 | -3,47 |

* lyginant 2015 m. rugpjūčio mėn. su 2015 m. liepos mėn.; ** lyginant 2015 m. rugpjūčio mėn. su 2014 m. rugpjūčio mėn.; • – konfidencialūs duomenys. Pastaba. Vidutinės kainos skaičiuojamos svertiniu būdu, įskaitant įmonių ir (arba) ūkių supirktų galvijų, skerdziamų pagal paslaugą kitoje skerdykloje, vertę

Šaltinis: ŽŪIKVC (ŽŪMPRIS)

Galvijų skerdenų, suklasifikuotų pagal SEUROP skerdenų klasifikavimo skalę, vidutinės mėnesio kainos Lietuvos įmonėse, EUR/100 kg (be PVM)

| Kategorija pagal raumeningumą | 2014 | 2015 | | | Pokytis, % | |
|-------------------------------|---------------|---------------|---------------|---------------|-------------|-------------|
| | rugsėjis | liepa | rugpjūtis*** | rugsėjis | mėnesio* | metų** |
| Jauni buliai (A): | | | | | | |
| E | - | • | • | • | - | - |
| U | 283,05 | 295,55 | 300,94 | 305,40 | 1,48 | 7,89 |
| R | 247,01 | 269,58 | 252,84 | 265,25 | 4,91 | 7,38 |
| O | 232,47 | 255,27 | 233,59 | 236,12 | 1,08 | 1,57 |
| P | 191,85 | 216,89 | 204,75 | 204,93 | 0,09 | 6,82 |
| S-P | 232,07 | 254,31 | 234,99 | 243,00 | 3,41 | 4,71 |
| Buliai (B): | | | | | | |
| E | • | • | • | - | - | - |
| U | 282,54 | • | 240,66 | 240,82 | 0,07 | -14,76 |
| R | 238,58 | 258,83 | 242,28 | 240,60 | -0,69 | 0,85 |
| O | 236,43 | 254,77 | 229,40 | 242,40 | 5,67 | 2,53 |
| P | 205,40 | 216,85 | 198,96 | 190,25 | -4,38 | -7,38 |
| S-P | 236,06 | 252,93 | 229,55 | 237,68 | 3,54 | 0,69 |
| Karvės (D): | | | | | | |
| U | • | • | • | 271,88 | - | - |
| R | 191,64 | 241,85 | 214,64 | 226,41 | 5,48 | 18,14 |
| O | 196,21 | 228,32 | 206,44 | 210,40 | 1,92 | 7,23 |
| P | 164,21 | 194,00 | 172,31 | 173,17 | 0,50 | 5,45 |
| S-P | 178,83 | 208,17 | 186,72 | 190,44 | 1,99 | 6,49 |
| Telyčios (E): | | | | | | |
| U | • | • | 250,68 | • | - | - |
| R | 226,04 | 239,14 | 226,23 | 238,46 | 5,41 | 5,50 |
| O | 206,52 | 218,81 | 205,76 | 207,88 | 1,03 | 0,66 |
| P | 177,74 | 183,03 | 169,36 | 170,03 | 0,40 | -4,34 |
| S-P | 205,34 | 215,55 | 201,89 | 206,73 | 2,40 | 0,68 |
| Vidutinė (A-Z) | 205,74 | 227,08 | 205,87 | 213,02 | 3,47 | 3,54 |

Pastaba. Į vidutinę (svertinę) kainą įskaityti transportavimo kaštai

Šaltinis: ŽŪIKVC (ŽŪMPRIS)

* lyginant 2015 m. rugsėjo mėn. su 2015 m. rugpjūčio mėn.; ** lyginant 2015 m. rugsėjo mėn. su 2014 m. rugsėjo mėn.; *** patikslinti duomenys

• – konfidencialūs duomenys



Lietuvos įmonėse pagamintos mėsos ir kai kurių mėsos gaminių gamyba iš nuosavų* žaliavų bei atsargos, t

| Gaminio pavadinimas | PGPK kodas | Pagaminta | | | | | Atsargos atitinkamo mėnesio pabaigoje | | | | | | |
|--|----------------|-----------|----------|-----------|-----------|------------|---------------------------------------|----------|-----------|-----------|---------|------------|--|
| | | 2014 | | 2015 | | pokytis, % | | 2014 | | 2015 | | pokytis, % | |
| | | rugpjūtis | liepa*** | rugpjūtis | mėnesio** | metų*** | rugpjūtis | liepa*** | rugpjūtis | mėnesio** | metų*** | | |
| Šviežios arba atšaldytos jautienos ir veršienos skerdenos ir skerdenų pusės ir ketvirčiai su kaulais | 10.11.11.40.00 | 3 095,22 | 3 504,54 | 3 648,77 | 4,12 | 17,88 | 295,14 | 440,14 | 373,32 | -15,18 | 26,49 | | |
| Švieži arba atšaldyti jautienos ir veršienos gabalai | 10.11.11.90.00 | 1 587,09 | 1 606,13 | 1 702,33 | 5,99 | 7,26 | 373,24 | 267,67 | 233,52 | -12,76 | -37,44 | | |
| Užšaldytos jautienos ir veršienos skerdenos, skerdenų pusės, ketvirčiai ir gabalai | 10.11.31.00.00 | 423,07 | 479,65 | 382,84 | -20,18 | -9,51 | 230,57 | 101,10 | 87,30 | -13,65 | -62,14 | | |
| Šviežia arba atšaldyta kiauliena: skerdenos, skerdenų pusės ¹⁾ | 10.11.12.30.00 | 4 258,22 | 4 278,53 | 4 026,09 | -5,90 | -5,45 | 803,25 | 654,68 | 833,24 | 27,27 | 3,73 | | |
| Šviežia arba atšaldyta kiauliena: kumpiai, mentės ir jų dalys su kaulais ¹⁾ | 10.11.12.50.00 | 738,82 | 784,45 | 644,11 | -17,89 | -12,82 | 168,06 | 143,80 | 174,88 | 21,62 | 4,06 | | |
| Šviežia arba atšaldyta kiauliena (¹⁾ , išskyrus skerdenas ir skerdenų puses, kumpius, mentes ir jų dalis su kaulais) | 10.11.12.90.00 | 2 878,37 | 3 241,42 | 3 294,46 | 1,64 | 14,46 | 1 102,96 | 901,36 | 889,28 | -1,34 | -19,37 | | |
| Užšaldytos kiaulienos skerdenos ir skerdenų pusės | 10.11.32.30.00 | - | - | - | - | - | 0,73 | 1,60 | 1,14 | -28,96 | 56,69 | | |
| Užšaldyta kiauliena: kumpiai, mentės ir jų dalys su kaulais | 10.11.32.50.00 | 43,78 | 50,56 | 69,71 | 37,87 | 59,22 | 56,96 | 64,42 | 54,97 | -14,68 | -3,50 | | |
| Užšaldyta kiauliena (išskyrus skerdenas ir skerdenų puses, kumpius, mentes ir jų dalis su kaulais) | 10.11.32.90.00 | 553,59 | 454,17 | 343,45 | -24,38 | -37,96 | 574,29 | 648,56 | 759,61 | 17,12 | 32,27 | | |
| Šviežios arba atšaldytos ėriukų arba avių skerdenos, skerdenų pusės ir gabalai | 10.11.13.00.00 | 5,14 | 5,72 | 4,65 | -18,64 | -9,41 | 2,44 | 1,26 | 1,64 | 29,92 | -32,57 | | |
| Švieži arba atšaldyti galvijienos, kiaulienos, avienos, ožkienos, arklėnės ir kitų arklinių šeimos atstovų valgomieji mėsos subproduktai | 10.11.20.00.00 | 931,85 | 1 149,17 | 1 026,77 | -10,65 | 10,19 | 422,44 | 367,52 | 450,10 | 22,47 | 6,55 | | |
| Kiauliniai riebalai be liesos mėsos, švieži, atšaldyti, užšaldyti, sūdyti, užpilti sūrymu, arba rūkyti (išskyrus lydytus) | 10.11.50.40.00 | 244,56 | 348,44 | 352,29 | 1,11 | 44,05 | 83,87 | 131,57 | 145,49 | 10,58 | 73,48 | | |
| Lydyti kiauliniai taukai ir kiti kiauliniai riebalai | 10.11.50.60.00 | 10,33 | 4,91 | 4,57 | -6,86 | -55,74 | 11,84 | 6,58 | 6,53 | -0,74 | -44,88 | | |
| Kiaulienos kumpiai, mentės ir jų dalys, su kaulais, sūdyti, užpilti sūrymu, džiovinti arba rūkyti | 10.13.11.20.00 | 32,57 | 24,41 | 22,57 | -7,53 | -30,70 | 2,98 | 3,00 | 1,98 | -34,22 | -33,76 | | |
| Sūdyta, užpilta sūrymu, džiovinta arba rūkyta kiauliena ²⁾ | 10.13.11.80.00 | 1 125,98 | 1 158,42 | 1 044,36 | -9,85 | -7,25 | 227,41 | 227,05 | 240,30 | 5,84 | 5,67 | | |
| Sūdyta, užpilta sūrymu, džiovinta arba rūkyta galvijiena | 10.13.12.00.00 | 30,87 | 16,85 | 15,52 | -7,91 | -49,74 | 1,14 | 3,53 | 3,11 | -11,93 | 172,95 | | |
| Dešros ir panašūs produktai iš kepenų ir daugiausia iš kepenų pagaminti maisto produktai ³⁾ | 10.13.14.30.00 | 119,42 | 95,94 | 94,74 | -1,24 | -20,66 | 10,34 | 14,86 | 10,67 | -28,18 | 3,24 | | |
| Dešros ir panašūs produktai iš mėsos, mėsos subproduktų arba kraujo ir daugiausia iš šių produktų pagaminti maisto produktai ⁴⁾ | 10.13.14.60.00 | 5 020,04 | 5 086,18 | 5 103,57 | 0,34 | 1,66 | 746,47 | 847,83 | 860,90 | 1,54 | 15,33 | | |
| Kita paruošta arba konservuota kiauliena, jos subproduktai ir mišiniai, įskaitant mišinius ⁵⁾ | 10.13.15.75.00 | 561,58 | 610,89 | 585,56 | -4,15 | 4,27 | 23,07 | 32,79 | 33,50 | 2,15 | 45,20 | | |
| Paruošta arba konservuota galvijiena arba jos subproduktai ⁵⁾ | 10.13.15.85.00 | 38,45 | 113,34 | 100,70 | -11,15 | 161,93 | 2,26 | 2,40 | 1,69 | -29,84 | -25,34 | | |

* žaliavos, kurias įmonė (ūkis) pasigamina ir (arba) nusiperka, ir (arba) importuoja

** lyginant 2015 m. rugpjūčio mėn. su 2015 m. liepos mėn.

*** lyginant 2015 m. rugpjūčio mėn. su 2014 m. rugpjūčio mėn.

**** patikslinti duomenys

1) įskaitant šviežią mėsą, užpiltą druska kaip laikinuoju konservantu

2) įskaitant bekonų šoninę, trijų ketvirčių šoninę arba vidurines dalis, priekines nuokartas, nugarines ir jų dalis, išskyrus kumpius, mentes ir jų dalis, su kaulais, papilves ir jų dalis

3) išskyrus paruoštus valgius ir patiekalus

4) išskyrus iš kepenų pagamintas dešras, paruoštus valgius ir patiekalus

5) išskyrus dešras ir panašius produktus, homogenizuotus produktus, iš kepenų pagamintus maisto produktus, paruoštus valgius ir patiekalus

Šaltinis: ŽŪIKVC (ŽŪMPRIŠ)



Lietuvos įmonėse pagamintos mėsos ir kai kurių mėsos gaminių pardavimo kiekiai, t

| Gaminio pavadinimas | PGPK kodas | Lietuvos rinkoje | | | | | Kitose ES šalyse | | | | | | |
|--|----------------|------------------|----------|-----------|----------|------------|------------------|----------|-----------|----------|----------|------------|--|
| | | 2014 | | 2015 | | pokytis, % | | 2014 | | 2015 | | pokytis, % | |
| | | rugpjūtis | liepa*** | rugpjūtis | mėnesio* | metų** | rugpjūtis | liepa | rugpjūtis | mėnesio* | metų** | | |
| Šviežios arba atšaldytos jautienos ir veršienos skerdenos ir skerdenų pusės ir ketvirčiai su kaulais | 10.11.11.40.00 | 389,95 | 428,12 | 399,46 | -6,69 | 2,44 | 643,16 | 1 234,14 | 1 472,78 | 19,34 | 128,99 | | |
| Švieži arba atšaldyti jautienos ir veršienos gabalai | 10.11.11.90.00 | 629,02 | 360,51 | 427,48 | 18,58 | -32,04 | 430,99 | 652,92 | 611,83 | -6,29 | 41,96 | | |
| Užšaldytos jautienos ir veršienos skerdenos, skerdenų pusės, ketvirčiai ir gabalai | 10.11.31.00.00 | 370,29 | 187,14 | 129,85 | -30,61 | -64,93 | 151,98 | 261,28 | 237,12 | -9,25 | 56,02 | | |
| Šviežia arba atšaldyta kiauliena: skerdenos, skerdenų pusės ¹⁾ | 10.11.12.30.00 | 2 632,35 | 2 947,49 | 2 601,66 | -11,73 | -1,17 | 38,58 | 65,59 | 72,90 | 11,14 | 88,94 | | |
| Šviežia arba atšaldyta kiauliena: kumpiai, mentės ir jų dalys su kaulais ¹⁾ | 10.11.12.50.00 | 632,41 | 628,52 | 561,82 | -10,61 | -11,16 | 2,20 | 8,22 | 3,79 | -53,90 | 72,43 | | |
| Šviežia arba atšaldyta kiauliena ⁽¹⁾ , išskyrus skerdenas ir skerdenų puses, kumpius, mentes ir jų dalis su kaulais) | 10.11.12.90.00 | 1 979,37 | 2 271,63 | 2 244,15 | -1,21 | 13,38 | 98,07 | 138,05 | 104,33 | -24,42 | 6,38 | | |
| Užšaldyta kiauliena: kumpiai, mentės ir jų dalys su kaulais | 10.11.32.50.00 | 48,87 | 54,77 | 49,47 | -9,68 | 1,22 | - | 1,61 | 7,62 | 374,00 | - | | |
| Užšaldyta kiauliena (išskyrus skerdenas ir skerdenų puses, kumpius, mentes ir jų dalis su kaulais) | 10.11.32.90.00 | 846,05 | 498,89 | 582,73 | 16,81 | -31,12 | 13,90 | 125,67 | 122,31 | -2,67 | 779,73 | | |
| Šviežios arba atšaldytos ėriukų arba avių skerdenos, skerdenų pusės ir gabalai | 10.11.13.00.00 | 7,03 | 9,78 | 7,25 | -25,90 | 3,07 | - | - | - | - | - | | |
| Švieži arba atšaldyti galvijienos, kiaulienos, avienos, ožkienos, arklienos ir kitų arklinių šeimos atstovų valgomieji mėsos subproduktai | 10.11.20.00.00 | 949,46 | 1 093,44 | 947,27 | -13,37 | -0,23 | 103,08 | 109,35 | 94,18 | -13,87 | -8,63 | | |
| Kiauliniai riebalai be liesos mėsos, švieži, atšaldyti, užšaldyti, sūdyti, užpilti sūrymu, arba rūkyti (išskyrus lydytus) | 10.11.50.40.00 | 88,55 | 152,04 | 156,79 | 3,12 | 77,07 | 12,55 | 14,29 | 78,67 | 450,57 | 527,06 | | |
| Lydyti kiauliniai taukai ir kiti kiauliniai riebalai | 10.11.50.60.00 | 6,86 | 2,76 | 3,65 | 32,21 | -46,84 | - | - | - | - | - | | |
| Kiaulienos kumpiai, mentės ir jų dalys, su kaulais, sūdyti, užpilti sūrymu, džiovinti arba rūkyti | 10.13.11.20.00 | 31,28 | 22,51 | 21,39 | -4,97 | -31,63 | 1,04 | 2,15 | 2,22 | 3,25 | 113,04 | | |
| Sūdyta, užpilta sūrymu, džiovinta arba rūkyta kiauliena ²⁾ | 10.13.11.80.00 | 1 027,40 | 1 042,80 | 915,29 | -12,23 | -10,91 | 39,88 | 42,61 | 46,27 | 8,60 | 16,01 | | |
| Sūdyta, užpilta sūrymu, džiovinta arba rūkyta galvijiena | 10.13.12.00.00 | 12,41 | 10,05 | 9,39 | -6,65 | -24,38 | 3,78 | 6,54 | 6,39 | -2,35 | 69,02 | | |
| Dešros ir panašūs produktai iš kepenų ir daugiausia iš kepenų pagaminti maisto produktai ³⁾ | 10.13.14.30.00 | 115,59 | 92,01 | 96,26 | 4,62 | -16,72 | 4,32 | 3,51 | 2,22 | -36,59 | -48,57 | | |
| Dešros ir panašūs produktai iš mėsos, mėsos subproduktų arba kraujo ir daugiausia iš šių produktų pagaminti maisto produktai ⁴⁾ | 10.13.14.60.00 | 4 613,59 | 4 711,17 | 4 696,98 | -0,30 | 1,81 | 326,20 | 357,83 | 367,64 | 2,74 | 12,70 | | |
| Kita paruošta arba konservuota kiauliena, jos subproduktai ir mišiniai, įskaitant mišinius ⁵⁾ | 10.13.15.75.00 | 498,81 | 576,11 | 539,95 | -6,28 | 8,25 | 25,26 | 30,30 | 34,47 | 13,75 | 36,44 | | |
| Paruošta arba konservuota galvijiena arba jos subproduktai ⁵⁾ | 10.13.15.85.00 | 24,29 | 40,78 | 25,34 | -37,86 | 4,31 | 2,73 | 70,06 | 73,55 | 4,98 | 2 596,08 | | |

* lyginant 2015 m. rugpjūčio mėn. su 2015 m. liepos mėn.

** lyginant 2015 m. rugpjūčio mėn. su 2014 m. rugpjūčio mėn.

*** patikslinti duomenys

1) įskaitant šviežią mėsą, užpiltą druska kaip laikuinuoju konservantu

2) įskaitant bekonų šoninę, trijų ketvirčių šoninę arba vidurines dalis, priekines nuokartas, nugarines ir jų dalis, išskyrus kumpius, mentes ir jų dalis, su kaulais, papilves ir jų dalis

3) išskyrus paruoštus valgius ir patiekalus

4) išskyrus iš kepenų pagamintas dešras, paruoštus valgius ir patiekalus

5) išskyrus dešras ir panašius produktus, homogenizuotus produktus, iš kepenų pagamintus maisto produktus, paruoštus valgius ir patiekalus

Šaltinis: ŽŪIKVC (ŽŪMPRIS)



Lietuvos įmonėse pagamintos mėsos ir kai kurių mėsos gaminių eksportas į trečiąsias šalis, t

| Gaminio pavadinimas | PGPK kodas | Iš viso | | | | |
|--|----------------|-----------|-------|-----------|------------|--------|
| | | 2014 | 2015 | | pokytis, % | |
| | | rugpjūtis | liepa | rugpjūtis | mėnesio* | metų** |
| Šviežios arba atšaldytos jautienos ir veršienos skerdenos ir skerdenų pusės ir ketvirčiai su kaulais | 10.11.11.40.00 | 138,62 | - | - | - | - |
| Švieži arba atšaldyti jautienos ir veršienos gabalai | 10.11.11.90.00 | 384,87 | 81,14 | 115,14 | 41,91 | -70,08 |
| Užšaldytos jautienos ir veršienos skerdenos, skerdenų pusės, ketvirčiai ir gabalai | 10.11.31.00.00 | 196,33 | 53,32 | 81,10 | 52,08 | -58,70 |
| Užšaldyta kiauliena (išskyrus skerdenas ir skerdenų puses, kumpius, mentes ir jų dalis su kaulais) | 10.11.32.90.00 | - | 16,66 | - | - | - |
| Užšaldyti galvijienos, kiaulienos, avienos, ožkienos, arkliesos ir kitų arklinių šeimos atstovų valgomieji mėsos subproduktai | 10.11.39.10.00 | 10,73 | 9,04 | 30,19 | 233,80 | 181,35 |
| Sūdyta, užpilta sūrymu, džiovinta arba rūkyta kiauliena ¹⁾ | 10.13.11.80.00 | - | 1,56 | - | - | - |
| Sūdyta, užpilta sūrymu, džiovinta arba rūkyta galvijiena | 10.13.12.00.00 | 13,88 | 0,58 | 0,15 | -73,44 | -98,90 |
| Dešros ir panašūs produktai iš kepenų ir daugiausia iš kepenų pagaminti maisto produktai ²⁾ | 10.13.14.30.00 | 2,95 | - | - | - | - |
| Dešros ir panašūs produktai iš mėsos, mėsos subproduktų arba kraujo ir daugiausia iš šių produktų pagaminti maisto produktai ³⁾ | 10.13.14.60.00 | 104,00 | 66,12 | 41,62 | -37,06 | -59,98 |

* lyginant 2015 m. rugpjūčio mėn. su 2015 m. liepos mėn.

Šaltinis: ŽŪIKVC (ŽŪMPRIS)

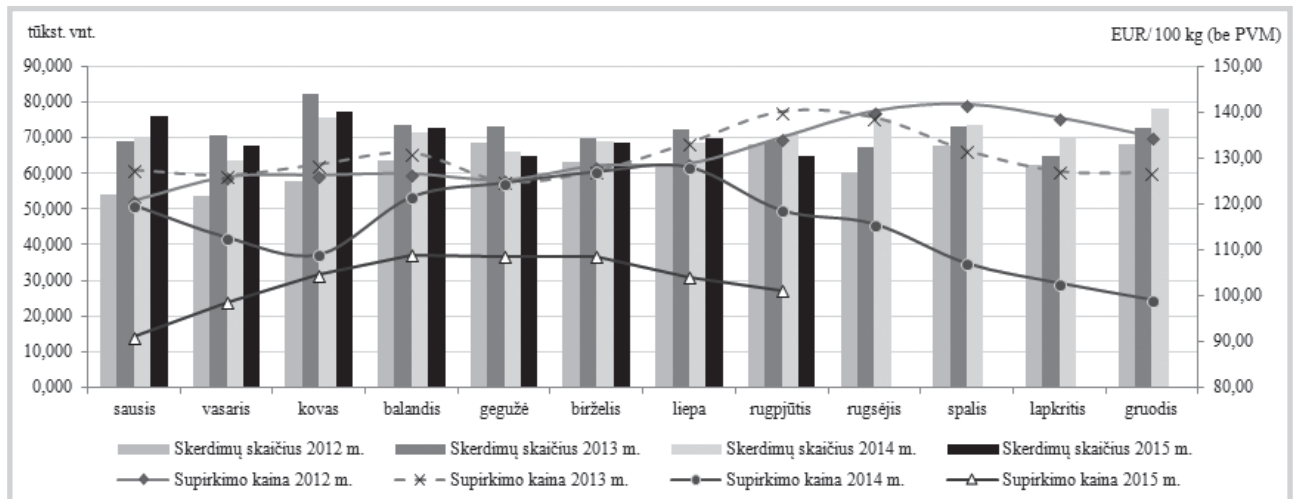
** lyginant 2015 m. rugpjūčio mėn. su 2014 m. rugpjūčio mėn.

¹⁾ įskaitant bekonų šoninę, trijų ketvirčių šoninę arba vidurines dalis, priekines nuokartas, nugarines ir jų dalis, išskyrus kumpius, mentes ir jų dalis, su kaulais, papildves ir jų dalis

²⁾ išskyrus paruoštus valgius ir patiekalus

³⁾ išskyrus iš kepenų pagamintas dešras, paruoštus valgius ir patiekalus

Galvijų skerdimų skaičius ir galvijų supirkimo pagal gyvą svorį kainos Lietuvoje 2012 m. sausio–2015 m. rugpjūčio mėn.



Šaltinis: ŽŪIKVC (ŽŪMPRIS)

2015 m. sausio–liepos mėn. padidėjo ES galvijienos eksportas į trečiąsias šalis. 2015 m. sausio–liepos mėn. ES šalys į trečiąsias šalis eksportavo 394,057 tūkst. t galvijienos ir jų subproduktų, t. y. 14 proc. daugiau, palyginti su 2014 m. atitinkamu laikotarpiu. Analizuojamu

laikotarpiu galvijienos ir jų subproduktų eksportas labiausiai padidėjo į Turkiją (11 kartų), Libaną (42 proc.) ir Dramblio Kaulo Krantą (23 proc.), o sumažėjo į Rusiją (87 proc.) ir Honkongą (3 proc.).

Šaltiniai: ŽŪIKVC (Ūkinių gyvūnų registras, ŽŪMPRIS) ir AMI

Kiaulienos ir jautienos rinkos sektoriaus informaciją parengė J. Žukauskaitė, R. Patašienė, R. Kaušikienė, V. Žičiūtė ir J. Vitkienė, tel.: (8 37) 39 78 06, 39 78 04



Gyvų galvijų eksportas iš Lietuvos 2014–2015 m.

| 2014–2015 | | | | | |
|-----------|---------------------------|-----------------------------|------------------------------|--------------------------------|-----------------|
| Mėnuo | Buliai, 0–8 mėn., vnt. | Telyčios, 0–8 mėn., vnt. | Buliai, virš 8 mėn., vnt. | Telyčios, virš 8 mėn., vnt. | Karvės, vnt. |
| Sausis | 4 179 / 5 241 | 1 420 / 1 378 | 624 / 111 | 159 / 74 | 8 / 44 |
| Vasaris | 4 313 / 9 536 | 1 223 / 2 699 | 132 / 1 204 | 73 / 317 | 19 / 222 |
| Kovas | 5 530 / 14 635 | 1 584 / 4 651 | 66 / 2 349 | 19 / 874 | 15 / 433 |
| Balandis | 7 794 / 9 450 | 2 736 / 3 354 | 196 / 346 | 18 / 157 | 7 / 166 |
| Gegužė | 11 459 / 11 159 | 3 913 / 4 401 | 250 / 329 | 43 / 254 | 18 / 92 |
| Birželis | 8 986 / 7 888 | 3 339 / 3 659 | 81 / 993 | 57 / 130 | 84 / 138 |
| Liepa | 9 331 / 11 175 | 3 202 / 4 984 | 84 / 397 | 79 / 201 | 12 / 180 |
| Rugpjūtis | 7 383 / 6 476 | 2 404 / 2 683 | 213 / 459 | 43 / 107 | 219 / 237 |
| Rugsėjis | 6 035 / 6 490 | 1 637 / 2 348 | 510 / 511 | 134 / 232 | 252 / 204 |
| Spalis | 5755 | 1 582 | 533 | 224 | 180 |
| Lapkritis | 4394 | 1 111 | 553 | 248 | 240 |
| Gruodis | 3085 | 900 | 152 | 41 | 40 |

Gyvų galvijų importas į Lietuvą 2014–2015 m.

| 2014–2015 | | | |
|-----------|----------------|--------------|--------------|
| Mėnuo | Telyčios, vnt. | Karvės, vnt. | Buliai, vnt. |
| Sausis | 52 / 79 | 176 / 215 | 402 / 406 |
| Vasaris | 101 / 222 | 205 / 447 | 260 / 1 013 |
| Kovas | 269 / 391 | 236 / 606 | 511 / 1 779 |
| Balandis | 267 / 221 | 213 / 147 | 954 / 483 |
| Gegužė | 353 / 240 | 224 / 199 | 461 / 298 |
| Birželis | 130 / 163 | 160 / 188 | 343 / 131 |
| Liepa | 240 / 132 | 302 / 137 | 430 / 122 |
| Rugpjūtis | 69 / 60 | 236 / 111 | 380 / 129 |
| Rugsėjis | 122 / 125 | 400 / 154 | 520 / 152 |
| Spalis | 183 | 346 | 908 |
| Lapkritis | 107 | 251 | 658 |
| Gruodis | 100 | 115 | 585 |

Galvijų skerdimai Lietuvos įmonėse (savo reikmėms ir priverstinai) 2014–2015 m.

| 2014–2015 | | | |
|-----------|-----------------------------------|------------------------|--|
| Mėnuo | Galvijų priauglis 0–12 mėn., vnt. | Galvijų skaičius, vnt. | Galvijai atvežti iš užsienio valstybių, vnt. |
| Sausis | 1 367 / 1 361 | 13 462 / 13 350 | 351 / 493 |
| Vasaris | 1 367 / 2 785 | 13 578 / 27 042 | 481 / 956 |
| Kovas | 1 550 / 4 641 | 14 725 / 43 302 | 646 / 1 291 |
| Balandis | 1 801 / 1 917 | 14 847 / 17 531 | 561 / 381 |
| Gegužė | 1 813 / 1 901 | 14 811 / 16 2016 | 659 / 383 |
| Birželis | 1 653 / 1 618 | 12 703 / 14 327 | 457 / 320 |
| Liepa | 1 574 / 1 630 | 16 508 / 18 415 | 666 / 429 |
| Rugpjūtis | 1 617 / 1 624 | 14 904 / 16 137 | 536 / 303 |
| Rugsėjis | 1 635 / 1 560 | 14 721 / 17 671 | 677 / 417 |
| Spalis | 1 895 | 19 229 | 669 |
| Lapkritis | 2 000 | 15 594 | 576 |
| Gruodis | 1 773 | 12 420 | 423 |

Galvijų, avių ir ožkų banda Lietuvoje 2014–2015 m.

| 2014–2015 | | | |
|-----------|-------------------|-------------------|-----------------|
| Mėnuo | Galvijai, vnt. | Avys, vnt. | Ožkos, vnt. |
| Sausis | 708 400 / 728 856 | 98 548 / 123 818 | 9 177 / 10 818 |
| Vasaris | 707 008 / 727 721 | 98 391 / 127 842 | 9 171 / 10 932 |
| Kovas | 719 089 / 741 305 | 101 376 / 135 164 | 9 284 / 11 238 |
| Balandis | 731 972 / 749 341 | 110 631 / 144 842 | 9 656 / 11 803 |
| Gegužė | 741 034 / 751 131 | 133 533 / 160 115 | 10 823 / 12 897 |
| Birželis | 750 312 / 756 932 | 136 222 / 163 325 | 11 155 / 13 265 |
| Liepa | 752 305 / 751 536 | 137 076 / 163 413 | 11 325 / 13 338 |
| Rugpjūtis | 750 022 / 748 129 | 135 987 / 162 287 | 11 358 / 13 363 |
| Rugsėjis | 745 204 / 739 106 | 133 261 / 159 841 | 11 102 / 13 134 |
| Spalis | 735 550 | 130 584 | 11 086 |
| Lapkritis | 730 576 | 126 671 | 10 922 |
| Gruodis | 731 167 | 123 818 | 10 818 |

Šaltinis: ŽŪIKVC (Ūkinių gyvūnų registras)

Ūkinių gyvūnų sektoriaus informaciją parengė V. Surovas, tel. (8 5) 211 1523



Paukštienos ir kiaušinių rinka

2015 m. I pusmetį ES padidėjo paukštienos gamyba. EUROSTAT duomenimis, ES šalyse iš viso pagaminta 6,04 mln. t paukštienos – 3,8 proc. daugiau, palyginti su 2014 m. tuo pačiu laikotarpiu.

2015 m. I pusmetį daugiausia paukštienos ES (pagal skerdenų svorio rodiklį) pagamino šios šalys: Lenkija (981,0 tūkst. t), Prancūzija (836,0 tūkst. t), Jungtinė Karalystė (828,8 tūkst. t), Vokietija (744,0 tūkst. t), Ispanija (701,3 tūkst. t) ir Italija (631,5 tūkst. t).

Lietuvoje pagamintos paukštienos dalis 2015 m. I pusmetį sudarė 0,78 proc. ES pagaminto paukštienos kiekio, t. y. 46,9 tūkst. t.

Mažėja brazilijos paukštienos eksportas į ES. USDA duomenimis, per pirmuosius šešis 2015 m. mėnesius, Brazilijos paukštienos eksportas į ES šalis sumažėjo 7,62 proc. (iki 105,978 tūkst. t), palyginti su 2014 m. tuo pačiu laikotarpiu.

Brazilija yra trečioji valstybė po Kinijos ir JAV, pagaminanti daugiausia paukštienos pasaulyje. 2015 m. intensyvesnę Brazilijos paukštienos gamybą ir eksportą skatino 30 proc. susilpnėjęs Brazilijos realas, mažesnės pašarų kainos ir paukščių gripo protrūkiai JAV ir kitose šalyse. Dėl šių priežasčių Brazilijos paukštienos produktai tapo paklausūs visame pasaulyje, ypač – Rusijos Federacijoje. JAV žemės ūkio departamentas (toliau – USDA), prognozuoja, kad 2015 m., palyginti su 2014 m., Brazilijos broilerių gamyba turėtų padidėti 5 proc. ir sudaryti 13,3 mln. t.

2015 m. balandžio–birželio mėn. šalyje pastebėta recesija, o gyventojai, esant aukštomis jautienos kainoms, mieliau rinkosi pigesnę, t. y. broilerių mėsą. Numatoma, kad 2015 m., palyginti su 2014 m., broilerių gamybos apimtys turėtų padidėti 6 proc., o savikaina – sumažėti 5 proc.

Kai kurių Lietuvos įmonėse pagamintų paukštienos gaminių vidutinės pardavimo kainos,* EUR/kg

| Gaminio pavadinimas | PGPK kodas | Pardavimo kainos | | | | | |
|--|----------------|------------------|-----------|-----------------|------------------|-----------|-----------------|
| | | Lietuvos rinkoje | | | kitose ES šalyse | | |
| | | 2015 | | pokytis, %** | 2015 | | pokytis, %** |
| | | liepa | rugpjūtis | | liepa | rugpjūtis | |
| Švieži arba atšaldyti nesukapoti viščiukai | 10.12.10.10.00 | 1,52 | 1,50 | -1,18 | 1,61 | 1,62 | 0,50 |
| Švieži arba atšaldyti nesukapoti kalakutai | 10.12.10.20.00 | 3,53 | 3,64 | 3,35 | - | - | - |
| Švieži arba atšaldyti viščiukų gabalai | 10.12.10.50.00 | 2,01 | 2,02 | 0,15 | 2,72 | 2,77 | 1,73 |
| Švieži arba atšaldyti kalakutų gabalai | 10.12.10.60.00 | 3,56 | 3,64 | 2,33 | 4,21 | 4,24 | 0,71 |
| Užšaldyti nesukapoti viščiukai | 10.12.20.13.00 | 1,56 | 1,69 | 8,08 | 1,82 | 1,80 | -0,66 |
| Užšaldyti nesukapoti kalakutai | 10.12.20.15.00 | 3,74 | 3,65 | -2,27 | 2,83 | 2,57 | -9,12 |
| Užšaldytos nesukapotos žąsys, antys arba patarškos | 10.12.20.17.00 | 2,38 | 3,92 | 65,11 | - | - | - |
| Užšaldyti viščiukų gabalai | 10.12.20.53.00 | 1,32 | 1,37 | 3,57 | 2,24 | 2,31 | 3,40 |
| Užšaldyti kalakutų gabalai | 10.12.20.55.00 | 3,76 | 3,62 | -3,80 | 4,56 | 2,72 | -40,43 |
| Kiti gaminiai arba konservai iš kalakutienos | 10.13.15.25.00 | 2,64 | 2,81 | 6,44 | 2,58 | 2,55 | -0,97 |
| Kiti gaminiai arba konservai iš paukštienos | 10.13.15.35.00 | 1,73 | 1,76 | 2,14 | 1,99 | 2,03 | 1,96 |

* svertinės, gamintojų, be PVM

** lyginant 2015 m. rugpjūčio mėn. su liepos mėn.

Šaltinis: ŽŪIKVC (ŽŪMPRIS)

Viščiukų broilerių skerdenų pardavimo vidutinės didmeninės kainos Lietuvos įmonėse, EUR/100 kg (be PVM)

| Pavadinimas | 2014 | 2015 | | | | Pokytis, % | |
|---------------------------------------|--------------------------|-----------------------|-----------------------|-----------------------|--------------------------|------------|--------|
| | 40 sav. (09 29–10 05) | 37 sav. (09 07–13) | 38 sav. (09 14–20) | 39 sav. (09 21–27) | 40 sav. (09 28–10 04) | savaitės* | metų** |
| Išdarinėta skerdenėlė (A klasė, 65 %) | 147,41 | 150,71 | 149,02 | 154,68 | 145,73 | -5,79 | -1,14 |

* lyginant 2015 m. 40 savaitę su 39 savaitę

** lyginant 2015 m. 40 savaitę su 2014 m. 40 savaitę

Pastaba. Vidutinės kainos skaičiuojamos svertiniu būdu

Šaltinis: ŽŪIKVC (ŽŪMPRIS)

Viščiukų broilerių skerdenų pardavimo vidutinės didmeninės kainos Lenkijoje, EUR/100 kg (be PVM)

| Pavadinimas | 2014 | 2015 | | | | Pokytis, % | |
|---------------------------------------|-----------------------|--------------------------|--------------------------|-----------------------|-----------------------|------------|--------|
| | 39 sav. (09 22–28) | 36 sav. (08 31–09 06) | 37*** sav. (09 07–13) | 38 sav. (08 14–20) | 39 sav. (09 21–27) | savaitės* | metų** |
| Išdarinėta skerdenėlė (A klasė, 65 %) | 132,30 | 130,09 | 143,60 | 136,50 | 136,50 | 0,00 | 3,17 |

* lyginant 2015 m. 39 savaitę su 38 savaitę

** lyginant 2015 m. 39 savaitę su 2014 m. 39 savaitę

*** patikslinti duomenys

Šaltinis: EK



Tuo pačiu laikotarpiu broilerių mėsos suvartojimas turėtų padidėti 2 proc., iki 9,291 mln. t. Apie 30 proc. Brazilijoje pagaminamos paukštienos realizuojama vidaus rinkoje.

Brazilija 70 proc. visos paukštienos eksportuoja į 10 pasaulio šalių. Likusi dalis tenka 148 šalims. Šiais metais į Meksiką numatoma eksportuoti 200 tūkst. t, o į Pakistaną, Malaiziją ir Mianmarą – 50 tūkst. t paukštienos produktų. Jungtiniai Arabų Emyratai ir toliau išlieka perspektyviausia rinka. Prognozuojama, kad 2015 m. broilerių mėsos eksportas turėtų padidėti 11 proc. ir siekti 4,024 mln. t. 2015 m. liepos mėn. broilerių mėsos

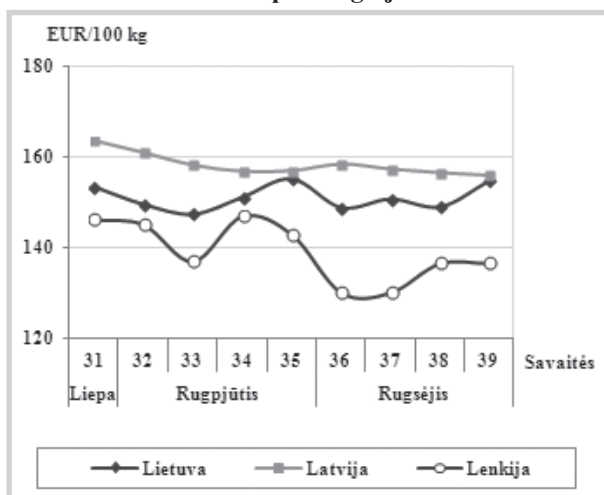
eksportas sudarė 447,200 tūkst. t: tai 13,16 proc. daugiau, palyginti su šių metų birželio mėn. (395,200 tūkst. t).

Numatoma, kad 2015 m., palyginti su 2014 m., kalakutienos gamyba turėtų padidėti 5 proc., o eksportas – 11 proc. Kalakutienos eksporto kryptys – ES šalys, Angola, Peru, Čilė, Rusijos Federacijos Respublika ir Meksika.

Brazilija planuoja, kad iki 2023 m. jautiena iš viso mėsos eksporto skaičiaus turėtų sudaryti 20 proc., o paukštiena – 31 proc.

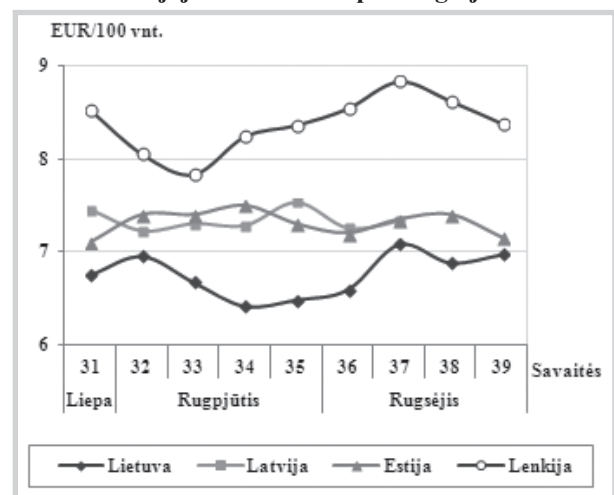
Šaltiniai: EUROSTAT ir USDA

Vištienos skerdenų vidutinės didmeninės pardavimo kainos (be PVM) Lietuvoje, Latvijoje ir Lenkijoje 2015 m. liepos–rugsėjo mėn.



Šaltiniai: ŽŪIKVC (ŽŪMPRIS), LVAEI ir EK

Šviežių supakuotų kiaušinių* vidutinės didmeninės pardavimo kainos (be PVM) Lietuvoje, Latvijoje, Estijoje ir Lenkijoje 2015 m. liepos–rugsėjo mėn.**



* vidutinės L ir M kategorijų kainos

** kainos (EUR) pateiktos pagal atitinkamos datos ECB valiutos kursą

Šaltiniai: ŽŪIKVC (ŽŪMPRIS), EKI, LVAEI ir ZSRIR

Šviežių supakuotų kiaušinių pardavimo vidutinės didmeninės kainos Lietuvos įmonėse, EUR/100 vnt. (be PVM)

| Kokybės klasės (pagal svorį) | 2014 | | 2015 | | | Pokytis, % | |
|------------------------------|-----------------------|--------------------|--------------------|--------------------|-----------------------|-------------|--------------|
| | 40 sav. (09 29–10 05) | 37 sav. (09 07–13) | 38 sav. (09 14–20) | 39 sav. (09 21–27) | 40 sav. (09 28–10 04) | savaitės* | metų** |
| A klasė | | | | | | | |
| L (nuo 63 g iki 73 g) | 7,21 | 7,21 | 7,19 | 7,22 | 7,17 | -0,69 | -0,55 |
| M (nuo 53 g iki 63 g) | 7,04 | 6,91 | 6,71 | 6,67 | 6,86 | 2,85 | -2,56 |
| Vidutinė (L–M) | 7,11 | 7,08 | 6,88 | 6,97 | 7,04 | 1,00 | -0,98 |

* lyginant 2015 m. 40 savaitę su 39 savaitę

** lyginant 2015 m. 40 savaitę su 2014 m. 40 savaitę

Pastaba. Vidutinės kainos skaičiuojamos svertiniu būdu

Šaltinis: ŽŪIKVC (ŽŪMPRIS)

Šviežių supakuotų kiaušinių pardavimo vidutinės didmeninės kainos* Lenkijoje, EUR/100 vnt. (be PVM)

| Kokybės klasės (pagal svorį) | 2014 | | 2015 | | | Pokytis, % | |
|------------------------------|--------------------|-----------------------|--------------------|--------------------|--------------------|--------------|---------------|
| | 39 sav. (09 22–28) | 36 sav. (08 31–09 06) | 37 sav. (09 07–13) | 38 sav. (08 14–20) | 39 sav. (09 21–27) | savaitės** | metų*** |
| A klasė | | | | | | | |
| L (nuo 63 g iki 73 g) | 10,31 | 8,93 | 9,50 | 9,45 | 9,10 | -3,70 | -11,74 |
| M (nuo 53 g iki 63 g) | 8,80 | 8,17 | 8,17 | 7,80 | 7,68 | -1,54 | -12,77 |
| Vidutinė (L–M) | 9,56 | 8,55 | 8,84 | 8,63 | 8,39 | -2,78 | -12,22 |

* kainos (EUR) pateiktos pagal atitinkamos datos ECB valiutos kursą

** lyginant 2015 m. 39 savaitę su 38 savaitę

*** lyginant 2015 m. 39 savaitę su 2014 m. 39 savaitę

Šaltinis: ZSRIR



Vidutinės didmeninės vištienos skerdenų (A klasės, 65 %) kainos Europos Sąjungos valstybėse, EUR/100 kg (be PVM)

| Valstybė | Data | 2015 | | | | | Pokytis, % | |
|--------------------------|-------------------------------|--------------------------|-----------------------|-----------------------|-----------------------|--------------|-------------|--|
| | 2014 39 sav. (09 22–28) | 36 sav. (08 31–09 06) | 37 sav. (09 07–13) | 38 sav. (08 14–20) | 39 sav. (09 21–27) | savaitės* | metų** | |
| Lietuva | 145,95 | 148,84 | 150,71 | 149,02 | 154,68 | 3,80 | 5,98 | |
| Latvija | 179,89 | 158,50 | 157,40 | 156,60 | 156,00 | -0,38 | -13,28 | |
| Estija | - | ... | ... | ... | ... | - | - | |
| Belgija | 168,00 | 177,00 | 177,00 | 175,00 | 175,00 | 0,00 | 4,17 | |
| Bulgarija | 154,91 | 146,24 | 145,67 | 147,57 | 142,21 | -3,63 | -8,20 | |
| Čekija | 181,60 | 183,26 | 184,26 | 182,85 | 183,03 | 0,10 | 0,79 | |
| Danija | 252,83 | 254,22 | 249,30 | 244,34 | 248,11 | 1,55 | -1,87 | |
| Vokietija | 264,00 | 260,00 | 260,00 | 260,00 | 260,00 | 0,00 | -1,52 | |
| Graikija | 199,67 | 203,17 | 203,83 | 204,00 | 204,00 | 0,00 | 2,17 | |
| Ispanija | 162,65 | 184,12 | 178,24 | 174,01 | 171,33 | -1,54 | 5,34 | |
| Prancūzija | 219,00 | 225,00 | 225,00 | 225,00 | 225,00 | 0,00 | 2,74 | |
| Kroatija | 188,17 | 184,21 | 183,34 | 183,63 | 176,77 | -3,73 | -6,06 | |
| Airija | 180,00 | 180,00 | 180,00 | 180,00 | 180,00 | 0,00 | 0,00 | |
| Italija | 205,00 | 212,50 | 212,50 | 203,75 | 202,50 | -0,61 | -1,22 | |
| Kipras | 258,32 | 254,52 | 254,48 | 253,35 | 253,35 | 0,00 | -1,92 | |
| Vengrija | 157,48 | 151,08 | 151,93 | 153,11 | 153,04 | -0,05 | -2,82 | |
| Malta | 222,50 | 218,75 | 218,75 | 218,75 | 218,75 | 0,00 | -1,69 | |
| Olandija | 206,00 | 201,00 | 201,00 | 201,00 | 201,00 | 0,00 | -2,43 | |
| Austrija | 197,46 | 186,17 | 185,35 | 183,51 | 183,07 | -0,24 | -7,29 | |
| Lenkija | 132,30 | 130,09 | 143,60 | 136,50 | 136,50 | 0,00 | 3,17 | |
| Portugalija | 155,00 | 165,00 | 165,00 | 158,00 | 155,00 | -1,90 | 0,00 | |
| Rumunija | 168,78 | 154,05 | 155,06 | 155,06 | 155,30 | 0,16 | -7,98 | |
| Slovėnija | 203,57 | 188,84 | 193,88 | 199,33 | 206,74 | 3,72 | 1,56 | |
| Slovakija | 177,23 | 173,85 | 159,64 | 163,38 | 166,12 | 1,68 | -6,27 | |
| Suomija | 266,40 | 257,23 | 258,00 | 260,75 | 254,36 | -2,45 | -4,52 | |
| Švedija | 249,95 | 251,09 | 274,27 | 277,47 | 254,01 | -8,46 | 1,62 | |
| Jungtinė Karalystė | 161,83 | 178,33 | 179,59 | 178,80 | 178,49 | -0,17 | 10,30 | |
| ES vidutinė kaina | 186,70 | 191,35 | 192,78 | 190,24 | 189,47 | -0,41 | 1,48 | |

Vidutinės didmeninės šviežių supakuotų kiaušinių (L ir M kat.) kainos Europos Sąjungos valstybėse, EUR/100 kg (be PVM)

| Valstybė | Data | 2015 | | | | | Pokytis, % | |
|--------------------------|-------------------------------|--------------------------|-----------------------|-----------------------|-----------------------|--------------|-------------|--|
| | 2014 39 sav. (09 22–28) | 36 sav. (08 31–09 06) | 37 sav. (09 07–13) | 38 sav. (08 14–20) | 39 sav. (09 21–27) | savaitės* | metų** | |
| Lietuva | 112,46 | 103,60 | 111,16 | 111,87 | 109,88 | -1,78 | -2,29 | |
| Latvija | 124,29 | 115,09 | 116,53 | 117,99 | 127,81 | 8,32 | 2,83 | |
| Estija | 121,34 | 113,73 | 115,87 | 116,66 | 113,74 | -2,50 | -6,26 | |
| Belgija | 102,47 | 116,60 | 118,27 | 118,50 | 116,92 | -1,33 | 14,10 | |
| Bulgarija | 117,61 | 116,75 | 120,77 | 122,77 | 127,78 | 4,08 | 8,64 | |
| Čekija | 99,74 | 108,52 | 107,86 | 106,96 | 107,17 | 0,19 | 7,46 | |
| Danija | 171,96 | 171,53 | 171,56 | 171,56 | 171,57 | 0,01 | -0,22 | |
| Vokietija | 108,67 | 119,52 | 119,66 | 119,00 | 118,56 | -0,37 | 9,10 | |
| Graikija | 160,13 | 161,73 | 161,60 | 161,60 | 161,60 | 0,00 | 0,92 | |
| Ispanija | 105,77 | 114,84 | 113,48 | 110,63 | 107,51 | -2,82 | 1,65 | |
| Prancūzija | 112,52 | 127,68 | 129,74 | 129,50 | 128,08 | -1,10 | 13,83 | |
| Kroatija | 160,69 | 165,00 | 168,36 | 170,90 | 175,23 | 2,53 | 9,04 | |
| Airija | 138,56 | 142,20 | 142,20 | 142,20 | 142,20 | 0,00 | 2,63 | |
| Italija | 206,55 | 178,17 | 178,17 | 174,60 | 176,39 | 1,03 | -14,60 | |
| Kipras | 177,32 | 174,73 | 174,73 | 174,73 | 174,73 | 0,00 | -1,46 | |
| Vengrija | 121,66 | 123,95 | 125,99 | 126,44 | 125,99 | -0,35 | 3,56 | |
| Malta | 129,89 | 143,57 | 143,57 | 143,57 | 143,57 | 0,00 | 10,53 | |
| Olandija | 104,00 | 118,00 | 120,00 | 120,00 | 118,00 | -1,67 | 13,46 | |
| Austrija | 170,11 | 157,60 | 158,65 | 158,75 | 158,39 | -0,23 | -6,89 | |
| Lenkija | 132,33 | 142,57 | 142,37 | 144,87 | 144,87 | 0,00 | 9,48 | |
| Portugalija | 112,43 | 133,60 | 133,60 | 133,60 | 133,60 | 0,00 | 18,83 | |
| Rumunija | 106,54 | 110,07 | 110,75 | 110,75 | 110,93 | 0,16 | 4,12 | |
| Slovėnija | 143,23 | 143,93 | 145,07 | 145,07 | 146,69 | 1,12 | 2,42 | |
| Slovakija | 109,26 | 109,70 | 106,23 | 112,42 | 115,02 | 2,31 | 5,27 | |
| Suomija | 137,20 | 153,37 | 152,96 | 154,06 | 154,57 | 0,33 | 12,66 | |
| Švedija | 203,79 | 199,29 | 201,28 | 204,09 | 203,74 | -0,17 | -0,02 | |
| Jungtinė Karalystė | 143,78 | 144,50 | 145,51 | 144,87 | 144,63 | -0,17 | 0,59 | |
| ES vidutinė kaina | 129,42 | 133,72 | 134,32 | 133,76 | 133,25 | -0,38 | 2,96 | |

* lyginant 2015 m. 39 savaitę su 38 savaitę; ** lyginant 2015 m. 39 savaitę su 2014 m. 39 savaitę

Šaltinis: EK

... – nėra duomenų

Paukštienos ir kiaušinių rinkos sektoriaus informaciją parengė G. Žiziūnaitė ir D. Špokaitė, tel. (8 37) 39 71 08



Pieno ir pieno gaminių rinka

2015 m. vasarą Lietuvoje sumažėjo nugriebto pieno miltelių, sviesto, kai kurių rūšių sūrio gamyba ir pardavimai į užsienio rinkas. Šių metų birželio–rugpjūčio mėn., palyginti su atitinkamu laikotarpiu prieš metus, Lietuvos pieno perdirbimo įmonėse nugriebto pieno miltelių (toliau – LPM) (PGPK kodas 10.51.21.60.00) gamyba sumažėjo 3,3 proc. (iki 9,45 tūkst. t). Mažėjo šio gaminio pardavimai ir kitų šalių rinkose: į kitas ES šalis minėto gaminio buvo parduota 77,8 proc. mažiau (iš viso 1,30 tūkst. t), į trečiąsias šalis – 82,3 proc. mažiau (iš viso 293 t). Lietuvos rinkoje LPM buvo parduota beveik 3,5 karto daugiau (iš viso 3,42 tūkst. t).

Šalies pieno perdirbimo įmonės šią vasarą sumažino sviesto, kurio riebumas ne didesnis kaip 85 proc., masės (įskaitant išrūgų sviestą) (PGPK

10.51.30.30.00) gamybą ir pardavimus užsienio rinkose. Šių metų birželio–rugpjūčio mėn. minėto gaminio gamyba sudarė 3,97 tūkst. t ir buvo 27,5 proc. mažesnė nei praėjusių metų atitinkamu laikotarpiu. 2015 m. birželio–rugpjūčio mėn., palyginti su 2014 m. birželio–rugpjūčio mėn., sviesto (PGPK kodas 10.51.30.30.00) pardavimai į kitas ES šalis sumažėjo 95,0 proc. (iki 75,76 t), o į trečiąsias šalis – 89,3 proc. (iki 91,98 t), tik vidaus rinkoje buvo parduota 7,2 proc. daugiau (iš viso 1,66 tūkst. t).

Šių metų vasarą sumažėjo ir kitų nelydytų sūrių (PGPK kodas 10.51.40.50.80) gamyba ir pardavimai užsienio rinkose. Pavyzdžiui, analizuojamu laikotarpiu Lietuvos pieno perdirbimo įmonės pagamino 9,61 tūkst. t minėtų sūrių ir tai 5,7 proc. mažiau nei 2014 m. vasarą. Lietuvos pieno

Kai kurių Lietuvos pieno perdirbimo įmonėse pagamintų pieno gaminių eksportas į trečiąsias šalis, t

| Gaminio pavadinimas | Gaminio kodas pagal | | 2014 rugpjūtis | 2015 | | | Pokytis, % | |
|---|---------------------|-----------------------------------|-------------------|----------|----------|-----------|-----------------------|--------------------|
| | TD 96/16 | PGPK II dalį | | birželis | liepa | rugpjūtis | mėnesio ¹⁾ | metų ²⁾ |
| Nekonzentruotas pienas ir grietinėlė, į kuriuos nepridėta cukraus ar kitų saldiklių, kurių riebumas didesnis kaip 1 % masės, bet ne didesnis kaip 6 %, tiesiogiai išfasuoti į fasuotes, kurių neto tūris ne didesnis kaip 2 l | | 10.51.11.42.00 | 3,46 | 9,35 | 9,28 | 13,86 | 49,35 | 300,58 |
| Aromatizuotas jogurtas | 1411 | 10.51.52.45.20 | 3,52 | 2,14 | 2,05 | 1,78 | -13,17 | -49,43 |
| Jogurtas (be priedų) | 1421 | 10.51.52.41.30 | 1,25 | 0,00 | 0,00 | 0,33 | 6,45 | -73,60 |
| Rūgpienis ir kiti rūgštieji gėrimai | 1422 | 10.51.52.41.10 | 0,00 | 5,00 | 2,56 | 1,60 | -37,50 | - |
| Grietinė | 1423 | 10.51.52.41.20 | 11,75 | 13,46 | 9,10 | 10,46 | 14,95 | -10,98 |
| Sutirštintas pienas, į kurį nepridėta cukraus ar kitų saldiklių | 211 | 10.51.51.04.00 | 42,13 | 33,47 | 66,46 | 94,35 | 41,97 | 123,95 |
| Sutirštintas pienas, į kurį pridėta cukraus ar kitų saldiklių | 212 | 10.51.51.08.00 | 55,51 | 0,00 | 0,00 | 66,85 | - | 20,43 |
| Nugriebto pieno milteliai | 224 | 10.51.21.30.00, 10.51.21.60.00 | 225,00 | 28,00 | 182,50 | 82,50 | -54,79 | -63,33 |
| Sviestas, kurio riebumas ne didesnis kaip 85 % masės (įskaitant išrūgų sviestą) | 231 | 10.51.30.30.00 | 372,65 | 38,32 | 12,47 | 41,19 | 230,31 | -88,95 |
| Švieži (nebrandinami arba nekonservuojami) sūriai | 24261 | 10.51.40.30.10 | 56,67 | 44,80 | 75,08 | 232,01 | 209,02 | 309,41 |
| Varškė | 24262-24263 | 10.51.40.30.20 | 116,03 | 35,73 | 40,85 | 32,81 | -19,68 | -71,72 |
| Kiti švieži sūriai (čia parodyti varškės sūreliai) | 24264 | 10.51.40.30.80 | 3,01 | 19,61 | 24,42 | 18,31 | -25,02 | 508,31 |
| Trinti arba miltelių pavidalo sūriai | | 10.51.40.50.10 | 0,00 | 0,06 | 0,01 | 0,10 | 900,00 | - |
| Kiti nelydyti sūriai | | 10.51.40.50.80 | 642,53 | 963,88 | 738,55 | 656,34 | -11,13 | 2,15 |
| Sūrio gaminiai su augaliniais riebalais | 283 | 10.89.19.40.50 | 361,06** | 327,55 | 567,75 | 326,56 | -42,48 | -9,56 |
| Lydyti sūriai | 25 | 10.51.40.70.00 | 6,71 | 11,44 | 14,70 | 15,14 | 2,99 | 125,63 |
| Išrūgos ir pakeistų savybių išrūgos, miltelių, granuliuotų arba kitokio pavidalo sausieji gaminiai, koncentruotos arba nekonzentruotos, į kurias pridėta arba nepridėta cukraus ar kitų saldiklių | 273, 275 | 10.51.55.30.00 | 0,00 | 160,00 | 155,02 | 50,01 | -67,74 | - |
| Laktozė ir laktozės sirupas (įskaitant chemiškai gryną laktozę) | 274 | 10.51.54.00.00 | 1 113,00 | 1 470,00 | 1 244,00 | 1 122,00 | -9,81 | 0,81 |
| Valgomieji ledai (tūkst. litrų) | 17 | 10.52.10.00.00 | 102,69 | 126,37 | 189,72 | 83,50 | -60,57 | -18,69 |

¹⁾ lyginant 2015 m. rugpjūčio mėn. su liepos mėn.;

²⁾ lyginant 2015 m. rugpjūčio mėn. su 2014 m. rugpjūčio mėn.;

** patikslinti duomenys.

Šaltinis: ŽŪIKVC (ŽŪMPRIŠ)



perdirbimo įmonės kitų nelydytų sūrių (PGPK kodas 10.51.40.50.80) į kitas ES šalių rinkas pardavė 24,0 proc. mažiau (iš viso 1,74 tūkst. t), o į trečiąsias šalis – 51,8 proc. mažiau (iš viso 2,36 tūkst. t). Tik į vietinę rinką minėto gaminio pardavimai padidėjo 8,5 proc. (iki 2,33 tūkst. t).

Šią vasarą tiek vidaus, tiek užsienio rinkose paklausūs buvo Lietuvoje pagaminti varškės sūreliai (PGPK kodas 10.51.40.30.80). 2015 m. birželio–rugpjūčio mėn. Lietuvoje buvo pagaminta 2,29 tūkst. t varškės sūrelių ir tai 8,7 proc. daugiau nei prieš metus atitinkamu laikotarpiu. Analizuojamu laikotarpiu apie 5,6 proc. daugiau (iš viso 1,79 tūkst. t) šio gaminio buvo parduota vietinėje rinkoje. Į kitas ES šalis lietuviškų varškės sūrelių buvo parduota apie 24,3 proc. daugiau (iš viso 393,19 t), o į trečiąsias šalis minėto gaminio pardavimai padidėjo apie 6,7 karto (iki 62,35 t).

2015 m. rugpjūčio mėn. JAV sumažėjo sviesto ir sūrių gamyba. Šių metų rugpjūčio mėn., palyginti su 2014 m. rugpjūčio mėn., JAV žalio pieno gamyba padidėjo 0,8 proc. (iki 7 400,81 tūkst. t), o palyginti su 2015 liepos mėn. – sumažėjo 1,6 proc.

Šių metų rugpjūčio mėn., palyginti su praėjusių metų atitinkamu laikotarpiu, sūrių (įskaitant šviežius sūrius) gamyba padidėjo 3,6 proc. (iki 484,73 tūkst. t), o palyginti su 2015 m. liepos mėn. – sumažėjo 1,7 proc. 2015 m. rugpjūčio mėn. pabaigoje JAV sūrių atsargų buvo sukaupta 529,62 tūkst. t. Sūrių atsargos padidėjo, jeigu lygintume 2015 m. liepos mėn. pabaigos (0,5 proc.) ir 2014 m. rugpjūčio mėn. pabaigos (12,1 proc.) duomenis.

2015 m. rugpjūčio mėn. JAV sviesto buvo pagaminta 58,35 tūkst. t ir tai yra 1,2 proc. mažiau nei 2014 m. rugpjūčio mėn. bei 3,5 proc. mažiau

tesinys 27 psl.

Kai kurių Lietuvos pieno perdirbimo įmonėse pagamintų pieno gaminių vidutinės pardavimo kainos* trečiųjų šalių rinkose, EUR/kg

| Gaminio pavadinimas | Gaminio kodas pagal | | 2014 rugpjūtis | 2015 | | | Pokytis, % | |
|---|---------------------|-----------------------------------|-------------------|----------|-------|-----------|-----------------------|--------------------|
| | TD 96/16 | PGPK II dalį | | birželis | liepa | rugpjūtis | mėnesio ¹⁾ | metų ²⁾ |
| Nekoncentruotas pienas ir grietinėlė, į kuriuos nepridėta cukraus ar kitų saldiklių, kurių riebumas didesnis kaip 1 % masės, bet ne didesnis kaip 6 %, tiesiogiai išfasuoti į fasuotes, kurių neto tūris ne didesnis kaip 2 l | | 10.51.11.42.00 | 0,79 | 0,69 | 0,68 | 0,69 | 1,47 | -12,66 |
| Aromatizuotas jogurtas | 1411 | 10.51.52.45.20 | 2,55 | 2,51 | 2,26 | 2,33 | 3,10 | -8,63 |
| Jogurtas (be priedų) | 1421 | 10.51.52.41.30 | 2,57 | 2,44 | 2,15 | 2,32 | 7,91 | -9,73 |
| Rūgpienis ir kiti rūgštieji gėrimai | 1422 | 10.51.52.41.10 | - | 0,67 | 0,67 | 0,86 | 28,36 | - |
| Grietinė | 1423 | 10.51.52.41.20 | 2,16 | 1,85 | 1,85 | 1,85 | 0,00 | -14,35 |
| Sutirštintas pienas, į kurį nepridėta cukraus ar kitų saldiklių | 211 | 10.51.51.04.00 | 0,77 | 1,39 | 1,33 | 1,36 | 2,26 | 76,62 |
| Sutirštintas pienas, į kurį pridėta cukraus ar kitų saldiklių | 212 | 10.51.51.08.00 | 1,47 | - | - | 1,45 | - | -1,36 |
| Nugriebto pieno milteliai | 224 | 10.51.21.30.00, 10.51.21.60.00 | 3,05 | 1,75 | 1,91 | 1,69 | -11,52 | -44,59 |
| Sviestas, kurio riebumas ne didesnis kaip 85 % masės (įskaitant išrūgų sviestą) | 231 | 10.51.30.30.00 | 3,73 | 3,60 | 3,65 | 3,17 | -13,15 | -15,01 |
| Švieži (nebrandinami arba nekonservuojami) sūriai | 24261 | 10.51.40.30.10 | 3,33 | 2,75 | 2,86 | 2,93 | 2,45 | -12,01 |
| Varškė | 24262-24263 | 10.51.40.30.20 | 3,60 | 3,50 | 2,73 | 3,46 | 26,74 | -3,89 |
| Kiti švieži sūriai (čia parodomi varškės sūreliai) | 24264 | 10.51.40.30.80 | 4,70 | 4,46 | 4,62 | 4,51 | -2,38 | -4,04 |
| Trinti arba miltelių pavidalo sūriai | | 10.51.40.50.10 | - | 7,00 | 7,50 | 8,50 | 13,33 | - |
| Kiti nelydyti sūriai | | 10.51.40.50.80 | 4,25 | 3,79 | 3,84 | 3,64 | -5,21 | -14,35 |
| Sūrio gaminiai su augaliniais riebalais | 283 | 10.89.19.40.50 | 2,80 | 2,04 | 1,92 | 3,05 | 58,85 | 8,93 |
| Lydyti sūriai | 25 | 10.51.40.70.00 | 5,06 | 3,87 | 4,37 | 4,26 | -2,52 | -15,81 |
| Išrūgos ir pakeistų savybių išrūgos, miltelių, granuliu arba kitokio pavidalo sausieji gaminiai, koncentruotos arba nekoncentruotos, į kurias pridėta arba nepridėta cukraus ar kitų saldiklių | 273, 275 | 10.51.55.30.00 | - | 0,90 | 0,87 | 0,53 | -39,08 | - |
| Laktozė ir laktozės sirupas (įskaitant chemiškai gryną laktozę) | 274 | 10.51.54.00.00 | 1,11 | 0,68 | 0,68 | 0,59 | -13,24 | -46,85 |
| Valgomieji ledai (EUR/l) | 17 | 10.52.10.00.00 | 2,02 | 2,05 | 1,99 | 2,16 | 11,92 | 6,93 |

* svertinės, gamintojų, be PVM;

¹⁾ lyginant 2015 m. rugpjūčio mėn. su liepos mėn.

²⁾ lyginant 2015 m. rugpjūčio mėn. su 2014 m. rugpjūčio mėn.

Šaltinis: ŽŪIKVC (ŽŪMPRIS)


Kai kurių Lietuvos pieno perdirbimo įmonėse pagamintų pieno gaminių eksportas į kitas ES šalis, t

| Gaminių pavadinimas | Gaminių kodas pagal | | 2014 | 2015 | | | Pokyčiai, % | |
|---|---------------------|-----------------------------------|-----------|----------|----------|-----------|-----------------------|--------------------|
| | TD 96/16 | PGPK II dalį | rugpjūtis | birželis | liepa | rugpjūtis | mėnesio ¹⁾ | metų ²⁾ |
| Nekoncentruotas pienas ir grietinėlė, į kuriuos nepridėta cukraus ar kitų saldiklių, kurių riebumas ne didesnis kaip 1% masės, tiesiogiai išfasuoti į fasuotes, kurių neto tūris ne didesnis kaip 2 l | | 10.51.11.33.00 | 0,05 | 0,17 | 0,05 | 0,04 | -20,00 | -20,00 |
| Nekoncentruotas pienas ir grietinėlė, į kuriuos nepridėta cukraus ar kitų saldiklių, kurių riebumas didesnis kaip 1% masės, bet ne didesnis kaip 6%, tiesiogiai išfasuoti į fasuotes, kurių neto tūris ne didesnis kaip 2 l | | 10.51.11.42.00 | 725,59 | 659,84 | 706,82 | 669,32 | -5,31 | -7,76 |
| Nekoncentruotas pienas ir grietinėlė, į kuriuos nepridėta cukraus ar kitų saldiklių, kurių riebumas ne didesnis kaip 1% masės, tiesiogiai išfasuoti į fasuotes, kurių neto tūris didesnis kaip 2 l | | 10.51.11.37.00 | 1 788,94 | 748,65 | 901,39 | 471,92 | -47,65 | -73,62 |
| Nekoncentruotas pienas ir grietinėlė, į kuriuos nepridėta cukraus ar kitų saldiklių, kurių riebumas didesnis kaip 6% masės, bet ne didesnis kaip 21%, tiesiogiai išfasuoti į fasuotes, kurių tūris ne didesnis kaip 2 l | | 10.51.12.10.00 | 0,08 | 0,38 | 0,34 | 1,39 | 308,82 | - |
| Nekoncentruotas pienas ir grietinėlė, į kuriuos nepridėta cukraus ar kitų saldiklių, kurių riebumas didesnis kaip 21% masės, tiesiogiai išfasuoti į fasuotes, kurių tūris ne didesnis kaip 2 l | | 10.51.12.30.00 | 0,07 | 0,52 | 0,37 | 0,20 | -45,95 | 185,71 |
| Nekoncentruotas pienas ir grietinėlė, į kuriuos nepridėta cukraus ar kitų saldiklių, kurių riebumas didesnis kaip 21% masės, tiesiogiai išfasuoti į fasuotes, kurių tūris didesnis kaip 2 l | | 10.51.12.40.00 | 4 276,48 | 5 272,70 | 5 926,20 | 6 022,22 | 1,62 | 40,82 |
| Asukos skirtos vartoti tiesiogiai | 12 | | 27,07 | 16,77 | 18,10 | 13,82 | -23,65 | -48,95 |
| Aromatizuotas jogurtas | 1411 | 10.51.52.45.20 | 66,18 | 55,20 | 50,51 | 63,60 | 25,92 | -3,90 |
| Kiti fermentuoti gaminiai, į kuriuos pridėta kvapiųjų medžiagų, vaisių, riešutų ar kakavos | 1413 | 10.51.52.45.80 | 37,59 | 34,02 | 39,54 | 26,11 | -33,97 | -30,54 |
| Jogurtas (be priedų) | 1421 | 10.51.52.41.30 | 1,69 | 1,16 | 1,05 | 1,33 | 26,67 | -21,30 |
| Rūgpienis ir kiti rūgštieji gėrimai | 1422 | 10.51.52.41.10 | 211,73 | 185,53 | 236,06 | 140,34 | -40,55 | -33,72 |
| Grietinė | 1423 | 10.51.52.41.20 | 83,05 | 85,44 | 97,81 | 77,96 | -20,29 | -6,13 |
| Grietinės ir augalinių riebalų mišinys | 162 | 10.89.19.40.20 | 18,88 | 11,42 | 14,08 | 13,00 | -7,67 | -31,14 |
| Sutirštintas pienas, į kurį nepridėta cukraus ar kitų saldiklių | 211 | 10.51.51.04.00 | 1 165,34 | 111,22 | 405,18** | 286,14 | -29,38 | -75,45 |
| Sutirštintas pienas, į kurį pridėta cukraus ar kitų saldiklių | 212 | 10.51.51.08.00 | 361,16 | 493,43 | 231,33 | 357,54 | 54,56 | -1,00 |
| Nugriebto pieno milteliai | 224 | 10.51.21.30.00, 10.51.21.60.00 | 1 740,87 | 866,00 | 99,25 | 338,50 | 241,06 | -80,56 |
| Sviestas, kurio riebumas ne didesnis kaip 85% masės (įskaitant išrūgų sviestą) | 231 | 10.51.30.30.00 | 697,30 | 40,96 | 15,80 | 19,01 | 20,32 | -97,27 |
| Tepieji riebalų mišiniai | 2332 | 10.89.19.40.60 | 3,58 | 7,08 | 7,79 | 6,35 | -18,49 | 77,37 |
| Švieži (nebrandinami arba nekonservuojami) sūriai | 24261 | 10.51.40.30.10 | 2 354,29 | 3 066,31 | 2 748,58 | 2 753,12 | 0,17 | 16,94 |
| Varškė | 24262-24263 | 10.51.40.30.20 | 155,61 | 161,00 | 158,93 | 162,58 | 2,30 | 4,48 |
| Varškės gaminiai su augaliniais riebalais | 281 | 10.89.19.40.30 | 1,45 | 1,12 | 0,87 | 1,07 | 22,99 | -26,21 |
| Kiti švieži sūriai (čia parodomi varškės sūreliai) | 24264 | 10.51.40.30.80 | 115,76 | 123,41 | 131,46 | 135,62 | 2,17 | 17,16 |
| Trinti arba miltelių pavidalo sūriai | | 10.51.40.50.10 | 3,26 | 2,66 | 3,17 | 3,22 | 1,58 | -1,23 |
| Kiti nelydyti sūriai | | 10.51.40.50.80 | 462,59 | 477,55 | 745,11 | 518,25 | -30,45 | 12,03 |
| Sūrio gaminiai su augaliniais riebalais | 283 | 10.89.19.40.50 | 237,75** | 627,47 | 749,99 | 227,55 | -69,66 | -4,29 |
| Lydyti sūriai | 25 | 10.51.40.70.00 | 16,74 | 23,34 | 21,08 | 15,80 | -25,05 | -5,62 |
| Skystos išrūgos | 271-272 | 10.51.55.60.00 | 1 065,47 | 726,78 | 656,50 | 616,94 | -6,03 | -42,10 |
| Išrūgos ir pakeistų savybių išrūgos, miltelių, granuliuojamų arba kitokio pavidalo sausieji gaminiai, koncentruotos arba nekonservuotos, į kurias pridėta arba nepridėta cukraus ar kitų saldiklių | 273, 275 | 10.51.55.30.00 | 791,20 | 1 151,61 | 1 046,74 | 579,25 | -44,66 | -26,79 |
| Laktozė ir laktozės sirupas (įskaitant chemiškai gryną laktozę) | 274 | 10.51.54.00.00 | 143,00 | 346,10 | 274,50 | 171,50 | -37,52 | 19,93 |
| Valgomieji ledai (tūkst. litrų) | 17 | 10.52.10.00.00 | 750,93 | 438,02 | 415,61 | 188,91 | -85,24 | -74,84 |

¹⁾ lyginant 2015 m. rugpjūčio mėn. su liepos mėn.

²⁾ lyginant 2015 m. rugpjūčio mėn. su 2014 m. rugpjūčio mėn.;

** patikslinti duomenys.

Šaltinis: ŽŪIKVC (ŽŪMPRIS)


Kai kurių Lietuvos pieno perdirbimo įmonėse pagamintų pieno gaminių vidutinės pardavimo kainos* kitų ES šalių rinkose, EUR/kg

| Gaminio pavadinimas | Gaminio kodas pagal | | 2014 rugpjūtis | 2015 | | | Pokytis, % | |
|--|---------------------|-----------------------------------|-------------------|----------|--------|-----------|-----------------------|--------------------|
| | TD 96/16 | PGPK II dalį | | birželis | liepa | rugpjūtis | mėnesio ¹⁾ | metų ²⁾ |
| Nekoncentruotas pienas ir grietinėlė, į kuriuos ne pridėta cukraus ar kitų saldiklių, kurių riebumas ne didesnis kaip 1 % masės, tiesiogiai išfasuoti į fasuotes, kurių neto tūris ne didesnis kaip 2 l | | 10.51.11.33.00 | 0,58 | 0,63 | 0,62 | 0,62 | 0,00 | 6,90 |
| Nekoncentruotas pienas ir grietinėlė, į kuriuos ne pridėta cukraus ar kitų saldiklių, kurių riebumas didesnis kaip 1 % masės, bet ne didesnis kaip 6 %, tiesiogiai išfasuoti į fasuotes, kurių neto tūris ne didesnis kaip 2 l | | 10.51.11.42.00 | 0,57 | 0,54 | 0,55 | 0,53 | -3,64 | -7,02 |
| Nekoncentruotas pienas ir grietinėlė, į kuriuos ne pridėta cukraus ar kitų saldiklių, kurių riebumas ne didesnis kaip 1 % masės, tiesiogiai išfasuoti į fasuotes, kurių neto tūris didesnis kaip 2 l | | 10.51.11.37.00 | 0,16 | 0,12 | 0,11 | 0,11 | 0,00 | -31,25 |
| Nekoncentruotas pienas ir grietinėlė, į kuriuos ne pridėta cukraus ar kitų saldiklių, kurių riebumas didesnis kaip 6 % masės, bet ne didesnis kaip 21 %, tiesiogiai išfasuoti į fasuotes, kurių tūris ne didesnis kaip 2 l | | 10.51.12.10.00 | 2,12 | 2,31 | 2,38 | 2,17 | -8,82 | 2,36 |
| Nekoncentruotas pienas ir grietinėlė, į kuriuos ne pridėta cukraus ar kitų saldiklių, kurių riebumas didesnis kaip 21 % masės, tiesiogiai išfasuoti į fasuotes, kurių tūris ne didesnis kaip 2 l | | 10.51.12.30.00 | 2,67 | 2,78 | 3,02 | 2,99 | -0,99 | 11,99 |
| Nekoncentruotas pienas ir grietinėlė, į kuriuos ne pridėta cukraus ar kitų saldiklių, kurių riebumas didesnis kaip 21 % masės, tiesiogiai išfasuoti į fasuotes, kurių tūris didesnis kaip 2 l | | 10.51.12.40.00 | 1,43 | 1,34 | 1,31 | 1,26 | -3,82 | -11,89 |
| Pasukos skirtos vartoti tiesiogiai | 12 | | 0,58 | 0,56 | 0,55 | 0,58 | 5,45 | 0,00 |
| Aromatizuotas jogurtas | 1411 | 10.51.52.45.20 | 1,13 | 1,12 | 1,09 | 1,15 | 5,50 | 1,77 |
| Kiti fermentuoti gaminiai, į kuriuos pridėta kvapiųjų medžiagų, vaisių, riešutų ar kakavos | 1413 | 10.51.52.45.80 | 0,85 | 0,81 | 0,81 | 0,84 | 3,70 | -1,18 |
| Jogurtas (be priedų) | 1421 | 10.51.52.41.30 | 1,62 | 1,51 | 1,51 | 1,66 | 9,93 | 2,47 |
| Rūgpienis ir kiti rūgštieji gėrimai | 1422 | 10.51.52.41.10 | 0,74 | 0,78 | 0,78 | 0,79 | 1,28 | 6,76 |
| Grietinė | 1423 | 10.51.52.41.20 | 2,38 | 2,40 | 2,35 | 2,33 | -0,85 | -2,10 |
| Grietinės ir augalinių riebalų mišinys | 162 | 10.89.19.40.20 | 0,91 | 0,86 | 0,88 | 0,86 | -2,27 | -5,49 |
| Sutirštintas pienas, į kurį ne pridėta cukraus ar kitų saldiklių | 211 | 10.51.51.04.00 | 0,75 | 1,26 | 0,55** | 0,72 | 30,91 | -4,00 |
| Sutirštintas pienas, į kurį pridėta cukraus ar kitų saldiklių | 212 | 10.51.51.08.00 | 1,64 | 1,51 | 1,58 | 1,55 | -1,90 | -5,49 |
| Nugriebto pieno milteliai | 224 | 10.51.21.30.00, 10.51.21.60.00 | 2,63 | 1,73 | 1,71 | 1,64 | -4,09 | -37,64 |
| Sviestas, kurio riebumas ne didesnis kaip 85 % masės (įskaitant išrūgų sviestą) | 231 | 10.51.30.30.00 | 3,84 | 3,26 | 4,18 | 3,72 | -11,00 | -3,12 |
| Tepieji riebalų mišiniai | 2332 | 10.89.19.40.60 | 2,96 | 2,18 | 2,00 | 2,12 | 6,00 | -28,38 |
| Švieži (nebrandinami arba nekonservuojami) sūriai | 24261 | 10.51.40.30.10 | 3,32 | 2,65 | 2,56 | 2,48 | -3,13 | -25,30 |
| Varškė | 24262-24263 | 10.51.40.30.20 | 2,91 | 2,82 | 2,80 | 2,72 | -2,86 | -6,53 |
| Varškės gaminiai su augaliniiais riebalais | 281 | 10.89.19.40.30 | 3,23 | 3,71 | 3,61 | 3,66 | 1,39 | 13,31 |
| Kiti švieži sūriai (čia parodyti varškės sūreliai) | 24264 | 10.51.40.30.80 | 3,65 | 3,72 | 3,58 | 3,67 | 1,94 | 0,55 |
| Trinti arba miltelių pavidalo sūriai | | 10.51.40.50.10 | 7,36 | 7,67 | 7,69 | 7,71 | 0,26 | 4,76 |
| Kiti nelydyti sūriai | | 10.51.40.50.80 | 4,41 | 3,98 | 3,85 | 3,65 | -5,19 | -17,23 |
| Sūrio gaminiai su augaliniiais riebalais | 283 | 10.89.19.40.50 | 2,82** | 1,95 | 1,91 | 0,29 | -84,82 | -89,72 |
| Lydyti sūriai | 25 | 10.51.40.70.00 | 5,66 | 5,37 | 5,27 | 5,41 | 2,66 | -4,42 |
| Skystos išrūgos | 271-272 | 10.51.55.60.00 | 0,53 | 0,50 | 0,45 | 0,23 | -48,89 | -56,60 |
| Išrūgos ir pakeistų savybių išrūgos, miltelių, granuliu arba kitokio pavidalo sausieji gaminiai, koncentruotos arba nekoncentruotos, į kurias pridėta arba ne pridėta cukraus ar kitų saldiklių | 273, 275 | 10.51.55.30.00 | 0,98 | 0,73 | 0,70 | 0,59 | -15,71 | -39,80 |
| Laktozė ir laktozės sirupas (įskaitant chemiškai gryną laktozė) | 274 | 10.51.54.00.00 | 1,10 | 0,82 | 0,66 | 0,61 | -7,58 | -44,55 |
| Valgomieji ledai (EUR/l) | 17 | 10.52.10.00.00 | 1,29 | 1,41 | 1,42 | 1,57 | 12,14 | 21,71 |

¹⁾ lyginant 2015 m. rugpjūčio mėn. su liepos mėn.;

²⁾ lyginant 2015 m. rugpjūčio mėn. su 2014 m. rugpjūčio mėn.;

* svertinės, gamintojų, be PVM;

** patikslinti duomenys.

Šaltinis: ŽŪIKVC (ŽŪMPRIS)



Kai kurių pieno gaminių gamyba Lietuvos pieno perdirbimo įmonėse, t

| Gaminio pavadinimas | Gaminio kodas pagal | | 2014 | 2015 | | | Pokytis, % | |
|---|---------------------|-----------------------------------|------------|----------|----------|-----------|-----------------------|--------------------|
| | TD 96/16 | PGPK II dalį | rugpjūtis | birželis | liepa | rugpjūtis | mėnesio ¹⁾ | metų ²⁾ |
| Nekoncentruotas pienas ir grietinėlė, į kuriuos neprisidėta cukraus ar kitų saldiklių, kurių riebumas ne didesnis kaip 1 % masės, tiesiogiai išfasuoti į fasuotes, kurių neto tūris ne didesnis kaip 2 l | | 10.51.11.33.00 | 89,59 | 14,47 | 73,04 | 12,67 | -82,65 | -85,86 |
| Nekoncentruotas pienas ir grietinėlė, į kuriuos neprisidėta cukraus ar kitų saldiklių, kurių riebumas didesnis kaip 1 % masės, bet ne didesnis kaip 6 %, tiesiogiai išfasuoti į fasuotes, kurių neto tūris ne didesnis kaip 2 l | | 10.51.11.42.00 | 8 853,32 | 7 810,76 | 8 522,72 | 7 932,59 | -6,92 | -10,40 |
| Nekoncentruotas pienas ir grietinėlė, į kuriuos neprisidėta cukraus ar kitų saldiklių, kurių riebumas ne didesnis kaip 1 % masės, tiesiogiai išfasuoti į fasuotes, kurių neto tūris didesnis kaip 2 l | | 10.51.11.37.00 | 2 922,83 | 1 895,22 | 1 899,23 | 2 485,60 | 30,87 | -14,96 |
| Nekoncentruotas pienas ir grietinėlė, į kuriuos neprisidėta cukraus ar kitų saldiklių, kurių riebumas didesnis kaip 1% masės, bet ne didesnis kaip 6%, tiesiogiai išfasuoti į fasuotes, kurių grynas (neto) tūris didesnis kaip 2 l | | 10.51.11.48.00 | 173,19** | 114,30 | 123,80 | 125,53 | 1,40 | -27,52 |
| Nekoncentruotas pienas ir grietinėlė, į kuriuos neprisidėta cukraus ar kitų saldiklių, kurių riebumas didesnis kaip 6 % masės, bet ne didesnis kaip 21 %, tiesiogiai išfasuoti į fasuotes, kurių tūris ne didesnis kaip 2 l | | 10.51.12.10.00 | 23,34 | 26,11 | 28,56 | 24,95 | -12,64 | 6,90 |
| Nekoncentruotas pienas ir grietinėlė, į kuriuos neprisidėta cukraus ar kitų saldiklių, kurių riebumas didesnis kaip 21 % masės, tiesiogiai išfasuoti į fasuotes, kurių tūris ne didesnis kaip 2 l | | 10.51.12.30.00 | 105,66 | 103,61 | 109,68 | 95,28 | -13,13 | -9,82 |
| Nekoncentruotas pienas ir grietinėlė, į kuriuos neprisidėta cukraus ar kitų saldiklių, kurių riebumas didesnis kaip 21 % masės, tiesiogiai išfasuoti į fasuotes, kurių tūris didesnis kaip 2 l | | 10.51.12.40.00 | 4 942,08 | 6 007,98 | 6 685,60 | 6 886,90 | 3,01 | 39,35 |
| Pasukos skirtos vartoti tiesiogiai | 12 | | 304,29 | 355,82 | 324,36 | 321,68 | -0,83 | 5,71 |
| Aromatizuotas jogurtas | 1411 | 10.51.52.45.20 | 1 554,97** | 1 410,73 | 1 353,00 | 1 496,60 | 10,61 | -3,75 |
| Aromatintas rūgpienis ir kiti rūgštieji gėrimai | 1412 | 10.51.52.45.10 | 39,91 | 48,78 | 39,93 | 47,95 | 20,09 | 20,15 |
| Kiti fermentuoti gaminiai, į kuriuos pridėta aromatinų medžiagų, vaisių, riešutų ar kakavos | 1413 | 10.51.52.45.80 | 163,94 | 146,96 | 131,81 | 139,20 | 5,61 | -15,09 |
| Jogurtas (be priedų) | 1421 | 10.51.52.41.30 | 117,83 | 106,92 | 100,73 | 121,66 | 20,78 | 3,25 |
| Rūgpienis ir kiti rūgštieji gėrimai | 1422 | 10.51.52.41.10 | 3 421,87 | 4 391,86 | 4 239,56 | 4 315,53 | 1,79 | 26,12 |
| Grietinė | 1423 | 10.51.52.41.20 | 1 844,59 | 1 937,68 | 1 900,54 | 1 836,43 | -3,37 | -0,44 |
| Grietinės ir augalinių riebalų mišinys | 162 | 10.89.19.40.20 | 586,91 | 501,03 | 501,28 | 453,87 | -9,46 | -22,67 |
| Sutirštintas pienas, į kurį neprisidėta cukraus ar kitų saldiklių | 211 | 10.51.51.04.00 | 1 249,82 | 453,85 | 434,08** | 457,83 | 5,47 | -63,37 |
| Sutirštintas pienas, į kurį pridėta cukraus ar kitų saldiklių | 212 | 10.51.51.08.00 | 418,57 | 1 565,84 | 427,49 | 838,46 | 96,14 | 100,32 |
| Nugriebto pieno milteliai | 224 | 10.51.21.30.00, 10.51.21.60.00 | 3 521,02 | 3 170,67 | 3 119,20 | 3 157,69 | 1,23 | -10,32 |
| Pasukų milteliai | 225 | 10.51.52.63.00 | 56,65 | 51,15 | 53,63 | 52,95 | -1,27 | -6,53 |
| Sviestas, kurio riebumas ne didesnis kaip 85 % masės (įskaitant išrūgų sviestą) | 231 | 10.51.30.30.00 | 2 152,62 | 1 362,67 | 1 256,76 | 1 346,98 | 7,18 | -37,43 |
| Sviestas, kurio riebumas didesnis kaip 85 % masės ir kiti pieno riebalai ir aliejai (lydytas sviestas) | 232 | 10.51.30.50.00 | 1,11** | 1,47 | 2,04 | 1,33 | -34,80 | 19,82 |
| Tepieji pieno riebalai, pieno riebalų kiekis - ne mažesnis kaip 39 % masės, bet mažesnis kaip 80 % masės | 23311 | 10.51.30.70.00 | 6,28 | 4,14 | 10,22 | 3,34 | -67,32 | -46,82 |
| Tepieji riebalų mišiniai | 2332 | 10.89.19.40.60 | 283,58** | 207,75 | 214,60 | 212,15 | -1,14 | -25,19 |
| Švieži (nebrandinami arba nekonservuojami) sūriai | 24261 | 10.51.40.30.10 | 3 235,31** | 3 586,66 | 3 568,76 | 3 813,93 | 6,87 | 17,88 |
| Varškė | 24262-24263 | 10.51.40.30.20 | 1 687,35** | 1 550,54 | 1 630,94 | 1 582,13 | -2,99 | -6,24 |
| Varškės gaminiai su augaliniiais riebalais | 281 | 10.89.19.40.30 | 96,46 | 67,40 | 68,04 | 73,27 | 7,69 | -24,04 |
| Kiti švieži sūriai (čia parodomi varškės sūreliai) | 24264 | 10.51.40.30.80 | 693,12** | 689,68 | 737,27 | 761,09 | 3,23 | 9,81 |
| Trinti arba miltelių pavidalo sūriai | | 10.51.40.50.10 | 10,09 | 15,72 | 13,45 | 13,79 | 2,53 | 36,67 |

lentelės tęsinys 24 psl.



| | | | | | | | | |
|--|----------|----------------|-------------|-----------|------------|-----------|--------|--------|
| Pelėsiniai sūriai | | 10.51.40.50.20 | 7,23 | 17,37 | 12,51 | 15,12 | 20,86 | 109,13 |
| Kiti nelydyti sūriai | | 10.51.40.50.80 | 2 684,96 | 3 092,08 | 3 291,63** | 3 222,51 | -2,10 | 20,02 |
| Sūrio gaminiai su augaliniais riebalais | 283 | 10.89.19.40.50 | 1 576,76** | 1 326,00 | 1 472,80 | 1 391,07 | -5,55 | -11,78 |
| Lydyti sūriai | 25 | 10.51.40.70.00 | 222,21 | 230,52 | 265,04 | 226,22 | -14,65 | 1,80 |
| Išrūgos ir pakeistų savybių išrūgos, skysto arba pastos pavidalo, koncentruotos arba nekoncentruotos, į kurias pridėta arba nepridėta cukraus ar kitų saldiklių | 271-272 | 10.51.55.60.00 | 17 887,95** | 18 427,20 | 20 234,15 | 19 228,44 | -4,97 | 7,49 |
| Išrūgos ir pakeistų savybių išrūgos, miltelių, granuliu arba kitokio pavidalo sausieji gaminiai, koncentruotos arba nekoncentruotos, į kurias pridėta arba nepridėta cukraus ar kitų saldiklių | 273, 275 | 10.51.55.30.00 | 1 398,51 | 1 862,54 | 1 803,97 | 1 798,19 | -0,32 | 28,58 |
| Laktozė ir laktozės sirupas (įskaitant chemiškai gryną laktozę) | 274 | 10.51.54.00.00 | 1 188,20 | 1 120,15 | 1 276,50 | 1 260,00 | -1,29 | 6,04 |
| Valgomieji ledai (tūkst. litrų) | 17 | 10.52.10.00.00 | 2 548,47** | 1 402,25 | 1 548,68 | 1 448,22 | -6,49 | -43,17 |

¹⁾ lyginant 2015 m. rugpjūčio mėn. su liepos mėn.;

²⁾ lyginant 2015 m. rugpjūčio mėn. su 2014 m. rugpjūčio mėn.;

** patikslinti duomenys.

Šaltinis: ŽŪIKVC (ŽŪMPRIS)

Kai kurių Lietuvos pieno perdirbimo įmonėse pagamintų pieno gaminių pardavimai vidaus rinkoje, t

| Gaminių pavadinimas | Gaminių kodas pagal | | 2014 rugpjūtis | 2015 | | | Pokyčiai, % | |
|---|---------------------|----------------|-------------------|----------|----------|-----------|-----------------------|--------------------|
| | TD 96/16 | PGPK II dalį | | birželis | liepa | rugpjūtis | mėnesio ¹⁾ | metų ²⁾ |
| Nekoncentruotas pienas ir grietinėlė, į kuriuos nepridėta cukraus ar kitų saldiklių, kurių riebumas ne didesnis kaip 1% masės, tiesiogiai išfasuoti į fasuotes, kurių neto tūris ne didesnis kaip 2 l | | 10.51.11.33.00 | 56,83 | 49,54 | 47,93 | 41,36 | -13,71 | -27,22 |
| Nekoncentruotas pienas ir grietinėlė, į kuriuos nepridėta cukraus ar kitų saldiklių, kurių riebumas didesnis kaip 1% masės, bet ne didesnis kaip 6%, tiesiogiai išfasuoti į fasuotes, kurių neto tūris ne didesnis kaip 2 l | | 10.51.11.42.00 | 7 466,52 | 7 080,73 | 7 637,06 | 7 182,41 | -5,95 | -3,81 |
| Nekoncentruotas pienas ir grietinėlė, į kuriuos nepridėta cukraus ar kitų saldiklių, kurių riebumas ne didesnis kaip 1% masės, tiesiogiai išfasuoti į fasuotes, kurių neto tūris didesnis kaip 2 l | | 10.51.11.37.00 | 1 133,89 | 1 146,57 | 997,84 | 2 013,68 | 101,80 | 77,59 |
| Nekoncentruotas pienas ir grietinėlė, į kuriuos nepridėta cukraus ar kitų saldiklių, kurių riebumas didesnis kaip 1% masės, bet ne didesnis kaip 6%, tiesiogiai išfasuoti į fasuotes, kurių grynasis (neto) tūris didesnis kaip 2 l | | 10.51.11.48.00 | 107,50 | 112,75 | 122,24 | 123,90 | 1,36 | 15,26 |
| Nekoncentruotas pienas ir grietinėlė, į kuriuos nepridėta cukraus ar kitų saldiklių, kurių riebumas didesnis kaip 6% masės, bet ne didesnis kaip 21%, tiesiogiai išfasuoti į fasuotes, kurių tūris ne didesnis kaip 2 l | | 10.51.12.10.00 | 21,76 | 25,12 | 27,52 | 23,87 | -13,26 | 9,70 |
| Nekoncentruotas pienas ir grietinėlė, į kuriuos nepridėta cukraus ar kitų saldiklių, kurių riebumas didesnis kaip 21% masės, tiesiogiai išfasuoti į fasuotes, kurių tūris ne didesnis kaip 2 l | | 10.51.12.30.00 | 105,16 | 102,92 | 109,71 | 95,36 | -13,08 | -9,32 |
| Nekoncentruotas pienas ir grietinėlė, į kuriuos nepridėta cukraus ar kitų saldiklių, kurių riebumas didesnis kaip 21% masės, tiesiogiai išfasuoti į fasuotes, kurių tūris didesnis kaip 2 l | | 10.51.12.40.00 | 720,14** | 754,95 | 882,87 | 950,82 | 7,70 | 32,03 |
| Pasukos skirtos vartoti tiesiogiai | 12 | | 292,59 | 327,28 | 316,75 | 309,31 | -2,35 | 5,71 |
| Aromatizuotas jogurtas | 1411 | 10.51.52.45.20 | 1 474,14** | 1 326,51 | 1 304,09 | 1 420,26 | 8,91 | -3,66 |
| Aromatizuotas rūgpienis ir kiti rūgštieji gėrimai | 1412 | 10.51.52.45.10 | 45,24 | 46,06 | 43,19 | 48,01 | 11,16 | 6,12 |
| Kiti fermentuoti gaminiai, į kuriuos pridėta kvapiųjų medžiagų, vaisių, riešutų ar kakavos | 1413 | 10.51.52.45.80 | 129,48 | 108,92 | 101,29 | 109,78 | 8,38 | -15,21 |
| Jogurtas (be priedų) | 1421 | 10.51.52.41.30 | 111,60 | 104,36 | 100,12 | 108,79 | 8,66 | -2,52 |
| Rūgpienis ir kiti rūgštieji gėrimai | 1422 | 10.51.52.41.10 | 3 318,21 | 4 074,55 | 4 104,06 | 4 161,61 | 1,40 | 25,42 |
| Grietinė | 1423 | 10.51.52.41.20 | 1 773,05 | 1 818,65 | 1 808,32 | 1 723,75 | -4,68 | -2,78 |
| Grietinės ir augalinių riebalų mišinys | 162 | 10.89.19.40.20 | 596,22 | 486,48 | 478,71 | 441,21 | -7,83 | -26,00 |
| Sutirštintas pienas, į kurį nepridėta cukraus ar kitų saldiklių | 211 | 10.51.51.04.00 | 3,89 | 3,97 | 5,78 | 3,25 | -43,77 | -16,45 |

lentelės tęsinys 25 psl.



24 psl. lentelės tęsinys

| | | | | | | | | |
|--|-------------|-----------------------------------|-------------|-----------|-----------|-----------|--------|--------|
| Sutirštintas pienas, į kurį pridėta cukraus ar kitų saldiklių | 212 | 10.51.51.08.00 | 148,82 | 114,73 | 130,56 | 124,31 | -6,78 | -16,47 |
| Nugriebto pieno milteliai | 224 | 10.51.21.30.00, 10.51.21.60.00 | 276,85 | 998,57 | 986,12** | 1 440,06 | 46,03 | 420,16 |
| Sviestas, kurio riebumas ne didesnis kaip 85 % masės (įskaitant išrūgų sviestą) | 231 | 10.51.30.30.00 | 501,74 | 544,23 | 544,48 | 567,94 | 4,31 | 13,19 |
| Sviestas, kurio riebumas didesnis kaip 85 % masės ir kiti pieno riebalai ir aliejai (lydytas sviestas) | 232 | 10.51.30.50.00 | 1,23** | 1,74 | 1,66 | 1,59 | -4,22 | 29,27 |
| Tepieji pieno riebalai, pieno riebalų kiekis – ne mažesnis kaip 39 % masės, bet mažesnis kaip 80 % masės | 23311 | 10.51.30.70.00 | 6,06 | 4,47 | 8,79 | 5,17 | -41,18 | -14,69 |
| Tepieji riebalų mišiniai | 2332 | 10.89.19.40.60 | 256,46 | 191,50 | 215,52 | 207,41 | -3,76 | -19,13 |
| Švieži (nebrandinami arba nekonservuojami) sūriai | 24261 | 10.51.40.30.10 | 498,56** | 572,27 | 607,34 | 616,59 | 1,52 | 23,67 |
| Varškė | 24262-24263 | 10.51.40.30.20 | 1 401,9** | 1 363,24 | 1 438,24 | 1 360,17 | -5,43 | -2,98 |
| Varškės gaminiai su augaliniais riebalais | 281 | 10.89.19.40.30 | 93,98 | 66,34 | 64,23 | 75,54 | 17,61 | -19,62 |
| Kiti švieži sūriai (čia parodomi varškės sūreliai) | 24264 | 10.51.40.30.80 | 566,69** | 540,60 | 594,84 | 551,80 | -12,75 | -2,63 |
| Trinti arba miltelių pavidalo sūriai | | 10.51.40.50.10 | 9,65 | 10,34 | 10,86 | 11,23 | 3,41 | 16,37 |
| Pelėsiniai sūriai | | 10.51.40.50.20 | 13,60 | 12,55 | 12,06 | 12,46 | 3,32 | -8,38 |
| Kiti nelydyti sūriai | | 10.51.40.50.80 | 778,52 | 698,80 | 807,86 | 824,50 | 2,06 | 5,91 |
| Sūrio gaminiai su augaliniais riebalais | 283 | 10.89.19.40.50 | 209,21** | 173,52 | 248,11 | 187,07 | -24,60 | -10,58 |
| Lydyti sūriai | 25 | 10.51.40.70.00 | 217,62 | 203,38 | 221,91 | 190,59 | -14,11 | -12,42 |
| Skystos išrūgos | 271-272 | 10.51.55.60.00 | 11 080,16** | 10 874,52 | 12 765,23 | 12 481,88 | -2,22 | 12,65 |
| Išrūgos ir pakeistų savybių išrūgos, miltelių, granuliu arba kitokio pavidalo sausieji gaminiai, koncentruotos arba nekoncentruotos, į kurias pridėta arba nepridėta cukraus ar kitų saldiklių | 273, 275 | 10.51.55.30.00 | 427,79 | 185,56 | 865,25 | 185,01 | -78,62 | -56,75 |
| Laktozė ir laktozės sirupas (įskaitant chemiškai gryną laktozę) | 274 | 10.51.54.00.00 | 6,18 | 1,83 | 4,00 | 11,05 | 176,25 | 78,80 |
| Valgomieji ledai (tūkst. litrų) | 17 | 10.52.10.00.00 | 2 095,08 | 1 170,76 | 1 234,83 | 1 549,71 | -50,13 | -26,03 |

1) lyginant 2015 m. rugpjūčio mėn. su liepos mėn.;

2) lyginant 2015 m. rugpjūčio mėn. su 2014 m. rugpjūčio mėn.;

** patikslinti duomenys.

Šaltinis: ŽŪIKVC (ŽŪMPRIS)

Pasaulinės pieno supirkimo kainos (be PVM) 2014–2015 m., EUR/100 kg

| Pieninės pavadinimas | Valstybė | 2014 | | 2015 | | Pokytis, % | |
|---------------------------------|--------------|--------------|--------------|--------------|--------------|-------------|---------------|
| | | rugpjūtis | birželis | liepa | rugpjūtis | mėnesio* | metų** |
| Milcobel | Belgija | 34,78 | 28,49 | 28,49 | 28,49 | 0,00 | -18,09 |
| Müller (Leppersdorf) | Vokietija | 36,47 | 27,55 | 26,87 | 26,87 | 0,00 | -26,32 |
| DMK | Vokietija | 37,07 | 28,16 | 27,17 | 26,18 | -3,64 | -29,38 |
| Arla Foods DK | Danija | 37,16 | 29,78 | 28,90 | 27,92 | -3,39 | -24,87 |
| Hämeenlinnan Osuusmeijeri | Suomija | 46,35 | 37,77 | 37,78 | 39,72 | 5,13 | -14,30 |
| Bongrain (Basse Normandie) | Prancūzija | 41,17 | 34,01 | 33,91 | 34,98 | 3,16 | -15,04 |
| Danone (Pas de Calais) | Prancūzija | 39,05 | 33,08 | 37,76 | 37,36 | -1,06 | -4,33 |
| Lactalis (Pays de la Loire) | Prancūzija | 38,46 | 31,50 | 33,57 | 33,23 | -1,01 | -13,60 |
| Sodiaal (Pas de Calais) | Prancūzija | 42,04 | 32,15 | 32,81 | 35,91 | 9,45 | -14,58 |
| Dairy Crest (Davidstow) | D. Britanija | 41,22 | 31,55 | 35,26 | 35,24 | -0,06 | -14,51 |
| First Milk | D. Britanija | 36,48 | 28,14 | 27,28 | 27,00 | -1,03 | -25,99 |
| Glanbia | Airija | 32,98 | 25,97 | 24,98 | 24,98 | 0,00 | -24,26 |
| Kerry Agribusiness | Airija | 34,92 | 28,45 | 26,52 | 26,52 | 0,00 | -24,05 |
| Granarolo (North) | Italija | 43,87 | 38,29 | 38,29 | 38,29 | 0,00 | -12,72 |
| DOC Kaas | Olandija | 35,38 | 25,62 | 24,67 | 24,19 | -1,95 | -31,63 |
| Friesland Campina | Olandija | 38,66 | 29,66 | 29,17 | 27,71 | -5,01 | -28,32 |
| Vidutinė kaina | | 38,50 | 30,64 | 30,84 | 30,91 | 0,23 | -19,71 |
| JAV ²⁾ | | 41,54 | 37,21 | 37,13 | 36,74 | -1,05 | -11,56 |
| Naujoji Zelandija ¹⁾ | | 26,97 | 24,87 | 19,76 | 22,58 | 14,27 | -16,28 |

Pastaba. Kainos taikomos pieno gamintojams, kurių pienas atitinka sekančius reikalavimus: standartinis 4,20 % riebumas, 3,40 % baltymingumas; bendras bakterinis užterštumas 25 tūkst./cm³, somatinių ląstelių skaičius 250 tūkst./cm³; metinis pristatomas kiekis – 500 tonų.

1) remiantis *Fonterra* prognozėmis, perskaičiuotas į 4,20 % riebumo ir 3,40 % baltymingumo pieną;2) remiantis USDA pranešimu, perskaičiuotas į 4,20 % riebumo ir 3,40 % baltymingumo pieną; somatinių ląstelių skaičius 250 tūkst./cm³;

* lyginant 2015 m. rugpjūčio mėn. su liepos mėn.;

** lyginant 2015 m. rugpjūčio mėn. su 2014 m. rugpjūčio mėn.

Šaltinis: LTO International Milk Price Comparison at www.milkprices.nl


**Kai kurių Lietuvos pieno perdirbimo įmonėse pagamintų pieno gaminių vidutinės pardavimo kainos*
Lietuvos rinkoje, EUR/kg**

| Gaminio pavadinimas | Gaminio kodas pagal | | 2014 rugpjūtis | 2015 | | | Pokytis, % | |
|---|---------------------|-----------------------------------|-------------------|----------|--------|-----------|-----------------------|--------------------|
| | TD 96/16 | PGPK II dalį | | birželis | liepa | rugpjūtis | mėnesio ¹⁾ | metų ²⁾ |
| Nekoncentruotas pienas ir grietinėlė, į kuriuos nepridėta cukraus ar kitų saldiklių, kurių riebumas ne didesnis kaip 1 % masės, tiesiogiai išfasuoti į fasuotes, kurių neto tūris ne didesnis kaip 2 l | | 10.51.11.33.00 | 0,56 | 0,54 | 0,55 | 0,56 | 1,82 | 0,00 |
| Nekoncentruotas pienas ir grietinėlė, į kuriuos nepridėta cukraus ar kitų saldiklių, kurių riebumas didesnis kaip 1 % masės, bet ne didesnis kaip 6 %, tiesiogiai išfasuoti į fasuotes, kurių neto tūris ne didesnis kaip 2 l | | 10.51.11.42.00 | 0,49 | 0,45 | 0,45 | 0,45 | 0,00 | -8,16 |
| Nekoncentruotas pienas ir grietinėlė, į kuriuos nepridėta cukraus ar kitų saldiklių, kurių riebumas ne didesnis kaip 1% masės, tiesiogiai išfasuoti į fasuotes, kurių neto tūris didesnis kaip 2 l | | 10.51.11.37.00 | 0,18 | 0,14 | 0,14 | 0,11 | -21,43 | -38,89 |
| Nekoncentruotas pienas ir grietinėlė, į kuriuos nepridėta cukraus ar kitų saldiklių, kurių riebumas didesnis kaip 1 % masės, bet ne didesnis kaip 6 %, tiesiogiai išfasuoti į fasuotes, kurių grynasis (neto) tūris didesnis kaip 2 l | | 10.51.11.48.00 | 0,44 | 0,41 | 0,40 | 0,40 | 0,00 | -9,09 |
| Nekoncentruotas pienas ir grietinėlė, į kuriuos nepridėta cukraus ar kitų saldiklių, kurių riebumas didesnis kaip 6 % masės, bet ne didesnis kaip 21 %, tiesiogiai išfasuoti į fasuotes, kurių tūris ne didesnis kaip 2 l | | 10.51.12.10.00 | 1,84 | 1,62 | 1,61 | 1,53 | -4,97 | -16,85 |
| Nekoncentruotas pienas ir grietinėlė, į kuriuos nepridėta cukraus ar kitų saldiklių, kurių riebumas didesnis kaip 21 % masės, tiesiogiai išfasuoti į fasuotes, kurių tūris ne didesnis kaip 2 l | | 10.51.12.30.00 | 2,50 | 2,32 | 2,34 | 2,31 | -1,28 | -7,60 |
| Nekoncentruotas pienas ir grietinėlė, į kuriuos nepridėta cukraus ar kitų saldiklių, kurių riebumas didesnis kaip 21 % masės, tiesiogiai išfasuoti į fasuotes, kurių tūris didesnis kaip 2 l | | 10.51.12.40.00 | 1,47 | 1,37 | 1,34 | 1,29 | -3,73 | -12,24 |
| Pasukos skirtos vartoti tiesiogiai | 12 | | 0,24 | 0,21 | 0,21 | 0,21 | 0,00 | -12,50 |
| Aromatizuotas jogurtas | 1411 | 10.51.52.45.20 | 1,04 | 1,00 | 0,99 | 0,99 | 0,00 | -4,81 |
| Aromatizuotas rūgpienis ir kiti rūgštieji gėrimai | 1412 | 10.51.52.45.10 | 0,73 | 0,72 | 0,72 | 0,71 | -1,39 | -2,74 |
| Kiti fermentuoti gaminiai, į kuriuos pridėta kvapiųjų medžiagų, vaisių, riešutų ar kakavos | 1413 | 10.51.52.45.80 | 0,76 | 0,78 | 0,77 | 0,77 | 0,00 | 1,32 |
| Jogurtas (be priedų) | 1421 | 10.51.52.41.30 | 1,36 | 1,35 | 1,40 | 1,32 | -5,71 | -2,94 |
| Rūgpienis ir kiti rūgštieji gėrimai | 1422 | 10.51.52.41.10 | 0,53 | 0,51 | 0,51 | 0,50 | -1,96 | -5,66 |
| Grietinė | 1423 | 10.51.52.41.20 | 1,71 | 1,58 | 1,58 | 1,58 | 0,00 | -7,60 |
| Grietinės ir augalinių riebalų mišinys | 162 | 10.89.19.40.20 | 1,17 | 1,08 | 1,07 | 1,07 | 0,00 | -8,55 |
| Sutirštintas pienas, į kurį nepridėta cukraus ar kitų saldiklių | 211 | 10.51.51.04.00 | 1,46 | 1,47 | 1,47 | 1,47 | 0,00 | 0,68 |
| Sutirštintas pienas, į kurį pridėta cukraus ar kitų saldiklių | 212 | 10.51.51.08.00 | 1,40 | 1,39 | 1,43 | 1,45 | 1,40 | 3,57 |
| Nugriebto pieno milteliai | 224 | 10.51.21.30.00, 10.51.21.60.00 | 2,54 | 1,79 | 2,19** | 1,70 | -22,37 | -33,07 |
| Sviestas, kurio riebumas ne didesnis kaip 85 % masės (įskaitant išrūgų sviestą) | 231 | 10.51.30.30.00 | 3,52** | 3,48 | 3,57 | 3,55 | -0,56 | 0,85 |
| Sviestas, kurio riebumas didesnis kaip 85 % masės ir kiti pieno riebalai ir aliejai (lydytas sviestas) | 232 | 10.51.30.50.00 | 5,32** | 4,5** | 4,43 | 4,49 | 1,35 | -15,60 |
| Tepieji pieno riebalai, pieno riebalų kiekis – ne mažesnis kaip 39% masės, bet mažesnis kaip 80 % masės | 23311 | 10.51.30.70.00 | 3,62 | 3,76 | 3,55 | 3,43 | -3,38 | -5,25 |
| Tepieji riebalų mišiniai | 2332 | 10.89.19.40.60 | 2,85 | 2,90 | 2,79 | 2,81 | 0,72 | -1,40 |
| Švieži (nebrandinami arba nekonservuojami) sūriai | 24261 | 10.51.40.30.10 | 4,05** | 3,60 | 3,58 | 3,73 | 4,19 | -7,90 |
| Varškė | 24262-24263 | 10.51.40.30.20 | 2,50 | 2,29 | 2,29 | 2,26 | -1,31 | -9,60 |
| Varškės gaminiai su augaliniiais riebalais | 281 | 10.89.19.40.30 | 2,83 | 2,64 | 2,78 | 2,65 | -4,68 | -6,36 |
| Kiti švieži sūriai (čia parodomi varškės sūriai) | 24264 | 10.51.40.30.80 | 3,93** | 3,68 | 3,61 | 3,58 | -3,50 | -8,91 |
| Trinti arba miltelių pavidalo sūriai | | 10.51.40.50.10 | 8,19 | 7,64 | 7,63 | 7,51 | -1,57 | -8,30 |
| Pelėsiniai sūriai | | 10.51.40.50.20 | 5,21** | 5,34 | 5,51 | 5,44 | -1,27 | 4,41 |
| Kiti nelydyti sūriai | | 10.51.40.50.80 | 4,19 | 3,77 | 3,70 | 3,59 | -2,97 | -14,32 |
| Sūrio gaminiai su augaliniiais riebalais | 283 | 10.89.19.40.50 | 2,77** | 2,12 | 2,11 | 2,11 | 0,00 | -23,83 |
| Lydyti sūriai | 25 | 10.51.40.70.00 | 3,66** | 3,43 | 3,35 | 3,40 | 1,49 | -7,10 |

lentelės tęsinys 27 psl.



26 psl. lentelės tęsinys

| | | | | | | | | |
|---|----------|----------------|--------|------|------|------|--------|--------|
| Skystos išrūgos | 271-272 | 10.51.55.60.00 | 0,02** | 0,02 | 0,02 | 0,02 | 0,00 | 0,00 |
| Išrūgos ir pakeistų savybių išrūgos, miltelių, granuliuojama arba kitokio pavidalo sausieji gaminiai, koncentruotos arba nekoncentruotos, į kurias pridėta arba nepridėta cukraus ar kitų saldiklių | 273, 275 | 10.51.55.30.00 | 0,79 | 0,72 | 0,66 | 0,57 | -13,64 | -27,85 |
| Laktozė ir laktozės sirupas (įskaitant chemiškai gryną laktozę) | 274 | 10.51.54.00.00 | 1,09 | 0,62 | 0,60 | 0,60 | 0,00 | -44,95 |
| Valgomieji ledai (EUR/l) | 17 | 10.52.10.00.00 | 1,61 | 2,08 | 2,04 | 1,93 | 26,14 | 19,88 |

1) lyginant 2015 m. rugpjūčio mėn. su liepos mėn.;

Šaltinis: ŽŪIKVC (ŽŪMPRIS)

2) lyginant 2015 m. rugpjūčio mėn. su 2014 m. rugpjūčio mėn.;

* svartinės, gamintojų, be PVM; ** patikslinti duomenys.

Kai kurių Lietuvos įmonėse pagamintų pieno gaminių vidutinės pardavimo kainos* vidaus rinkoje, EUR/mat. vnt.

| Gaminys | Mat vnt. | 2015 | | | | Pokytis, % | |
|---|----------|----------------|----------|-------|-----------|-----------------------|--------------------|
| | | 2014 rugpjūtis | birželis | liepa | rugpjūtis | mėnesio ¹⁾ | metų ²⁾ |
| Geriamasis pienas, nenugriebtas, nenormalizuotas (natūralus), ne mažesnio kaip 3,5 % riebumo, pasteurizuotas, išfasuotas po 0,9–1 l į plėvelės fasuotes | l | 0,54 | • | • | • | - | - |
| Geriamasis pienas, pasteurizuotas, 2,5 % riebumo, išfasuotas po 0,9–1 l į plėvelės fasuotes | l | 0,45 | 0,39 | 0,38 | 0,39 | 2,63 | -13,33 |
| Kefyras, 2,5 % riebumo, išfasuotas po 0,9–1 l į plėvelės fasuotes | l | 0,47 | 0,41 | 0,41 | 0,42 | 2,44 | -10,64 |
| Grietinė, 30 % riebumo, išfasuota po 450 g į polistireno indelius | kg | 2,01 | 1,83 | 1,83 | 1,82 | -0,55 | -9,45 |
| Jogurtas su priedais, išfasuotas po 350–360 g į polistireno indelius | kg | 1,62 | 1,48 | 1,60 | 1,59 | -0,62 | -1,85 |
| Sviestas, 82 % riebumo, išfasuotas po 200 g į folijos fasuotes | kg | 4,51 | 4,04 | 4,08 | 4,05 | -0,74 | -10,20 |
| Varškė, liesa be priedų, išfasuota po 200 g | kg | 2,79 | 2,58 | 2,55 | 2,56 | 0,39 | -8,24 |
| Varškės sūris, 22 % riebumo, be priedų | kg | 3,88 | 3,47 | 3,53 | 3,52 | -0,28 | -9,28 |
| Gouda sūriai | kg | 3,59 | 3,24 | 3,19 | 2,93 | -8,15 | -18,38 |
| Tilsit sūriai | kg | 4,28 | 3,86 | 3,85 | 3,89 | 1,04 | -9,11 |
| Kietieji ilgai nokstantys sūriai | kg | 8,33 | 6,89 | 6,98 | 6,93 | -0,72 | -16,81 |

1) lyginant 2015 m. rugpjūčio mėn. su liepos mėn.;

Šaltinis: ŽŪIKVC (ŽŪMPRIS)

2) lyginant 2015 m. rugpjūčio mėn. su 2014 m. rugpjūčio mėn.;

* svartinės, gamintojų, be PVM;

• – konfidencialūs duomenys.

Kai kurių Lietuvos įmonėse pagamintų pieno gaminių vidutinės savaitinės pardavimo kainos¹⁾, EUR/kg

| Gaminio pavadinimas | Gaminio kodas pagal Tarybos direktyvą 96/16/EB | Lietuvos rinkoje | | | | | | Kitų ES valstybių ir trečiųjų šalių rinkose | | | | | | |
|---------------------------|--|-----------------------|--------------------|--------------------|-----------------------|------------------------|--------------------|---|--------------------|--------------------|-----------------------|------------------------|--------------------|------------|
| | | 2014 | | 2015 | | pokytis, % | | 2014 | | 2015 | | pokytis, % | | |
| | | 40 sav. (09 29–10 05) | 38 sav. (09 14–20) | 39 sav. (09 21–27) | 40 sav. (09 28–10 04) | savaitės ²⁾ | metų ³⁾ | 40 sav. (09 29–10 05) | 38 sav. (09 14–20) | 39 sav. (09 21–27) | 40 sav. (09 28–10 04) | savaitės ²⁾ | metų ³⁾ | |
| Sviestas, 82 % riebumo | luitais fasuotas | 23111+23112 23113 | 3,64 4,12 | 3,32 4,04 | 3,34 3,86 | 3,33 3,78 | -0,30 -2,07 | -8,52 -8,25 | • 3,60 | 2,80 3,44 | 2,83 3,46 | 3,03 3,44 | 7,07 -0,58 | - -4,44 |
| Nugriebto pieno milteliai | | 224 | • | 1,70 | • | 1,74 | - | - | 2,07 | • | • | ... | - | - |
| Sūriai | | | | | | | | | | | | | | |
| Gouda | | 24231 | 3,31 | 3,26 | 3,49 | 3,25 | -6,88 | -1,81 | 3,58 | 2,66 | 2,88 | 2,98 | 3,47 | -16,76 |
| Tilsit | | 24232 | 4,11 | 3,86 | 3,77 | 3,70 | -1,86 | -9,98 | 3,52 | 3,00 | 2,79 | 3,06 | 9,68 | -13,07 |
| Kietieji ilgai brandinti | | 2424 | 8,17 | 8,08 | 8,21 | 7,74 | -5,72 | -5,26 | 3,99 | 3,66 | 3,80 | 3,42 | -10,00 | -14,29 |

1) svartinės, gamintojų, be PVM;

Šaltinis: ŽŪIKVC (ŽŪMPRIS)

2) lyginant 2015 m. 40 savaitę su 39 savaitę;

3) lyginant 2015 m. 40 savaitę su 2014 m. 40 savaitę;

• – konfidencialūs duomenys;

... – nėra duomenų.

nei 2015 m. liepos mėn. Analizuojamu laikotarpiu JAV sukaupė 94,93 tūkst. t sviesto atsargų. Jos, palyginti su 2014 m. tuo pačiu laikotarpiu, padidėjo 21,1 proc., o palyginti su 2015 m. liepos mėn. pabaiga – sumažėjo 17,7 proc.

2015 m. rugpjūčio mėn., palyginti su 2014 m.

rugpjūčio mėn., LPM ir laktozės gamyba sumažėjo atitinkamai 4,0 proc. (iki 74,25 tūkst. t) ir 2,9 proc. (iki 40,25 tūkst. t), o sausų išrūgų gamyba padidėjo 18,1 proc. (iki 38,04 tūkst. t).

Šaltiniai: ŽŪIKVC (ŽŪMPRIS) ir USDA


 Kai kurių pieno gaminių vidutinės savaitinės kainos (gamintojų) ES valstybėse, EUR/kg¹⁾ (be PVM)

| Gaminys | Valstybė | 2014 | 2015 | | | | | Pokytis, % | |
|--|--|-----------------------|--------------------------|-----------------------|-----------------------|-----------------------|------------------------|--------------------|--------|
| | | 39 sav. (09 22–28) | 36 sav. (08 31–09 06) | 37 sav. (09 07–13) | 38 sav. (09 14–20) | 39 sav. (09 21–27) | savaitės ²⁾ | metų ³⁾ | |
| Sviestas (82 % rieb.) | išfasuotas luitais | Lietuva | 3,72 | 3,39 | 3,22 | 2,92 | 2,94 | 0,68 | -20,97 |
| | išfasuotas į mažesnes fasuotes | Lietuva | 4,31 | 3,92 | 3,82 | 3,96 | 3,79 | -4,29 | -12,06 |
| | išfasuotas luitais | Latvija | 2,77 | 2,53 | 3,38 | 3,38 | ... | - | - |
| | išfasuotas luitais | Estija | 2,85 | 3,71 | 2,78 | 2,76 | 3,31 | 19,93 | 16,14 |
| | išfasuotas po 150–250 g | Estija | 4,07 | 3,99 | 3,88 | 4,19 | 4,15 | -0,95 | 1,97 |
| | išfasuotas luitais | Vokietija | 3,05 | 2,82 | 2,83 | 2,90 | 2,93 | 1,03 | -3,93 |
| | išfasuotas po 250 g | Vokietija | 3,02 | 2,72 | 2,72 | 2,72 | 2,72 | 0,00 | -9,93 |
| | I rūšis | Prancūzija | 2,80 | 2,75 | 2,75 | 2,80 | 2,80 | 0,00 | 0,00 |
| | išfasuotas luitais | Belgija | 2,96 | 2,72 | 2,75 | 2,80 | 2,89 | 3,21 | -2,36 |
| | firminis | Italija | 3,05 | 2,75 | 2,75 | 2,75 | 2,80 | 1,82 | -8,20 |
| | išfasuotas luitais | Jungtinė Karalystė | 3,06 | 2,64 | ... | 2,74 | ... | - | - |
| | išfasuotas į mažesnes fasuotes | Karalystė | 3,89 | 3,62 | ... | 3,16 | ... | - | - |
| | išfasuotas į mažesnes fasuotes | Airija | 3,83 | 3,48 | ... | 3,34 | ... | - | - |
| | išfasuotas luitais | Olandija | 2,88 | 2,62 | 2,67 | 2,75 | 2,83 | 2,91 | -1,74 |
| | išfasuotas luitais | Slovakija | 4,33 | 4,02 | 4,06 | 4,06 | 4,14 | 1,97 | -4,39 |
| | išfasuotas po 200–250 g | Slovakija | 4,55 | 4,07 | 4,10 | 4,13 | 4,08 | -1,21 | -10,33 |
| | išfasuotas luitais | Čekija | 3,50 | 3,37 | 3,09 | 3,21 | 3,14 | -2,18 | -10,29 |
| | išfasuotas į mažesnes fasuotes | Čekija | 3,84 | 3,80 | 3,63 | 3,42 | 3,82 | 11,70 | -0,52 |
| | išfasuotas luitais | Lenkija | 2,94 | 2,77 | 2,80 | 2,83 | 2,85 | 0,71 | -3,06 |
| | išfasuotas į mažesnes fasuotes | Lenkija | 3,41 | 3,04 | 3,09 | 3,10 | 3,13 | 0,97 | -8,21 |
| Nugriebto pieno milteliai | | Lietuva | 2,23 | 1,69 | 1,70 | 1,70 | • | - | - |
| | | Latvija | 2,08 | 1,59 | 2,03 | 2,03 | ... | - | - |
| | išfasuoti po 25 kg | Vokietija | 2,10 | 1,67 | 1,71 | 1,77 | 1,79 | 1,13 | -14,76 |
| | | Prancūzija | 2,03 | 1,70 | 1,67 | 1,70 | 1,73 | 1,76 | -14,78 |
| | | Belgija | 2,16 | 1,72 | 1,74 | 1,76 | 1,77 | 0,57 | -18,06 |
| | | Olandija | 2,01 | 1,67 | 1,69 | 1,70 | 1,75 | 2,94 | -12,94 |
| | | Jungtinė Karalystė | 2,07 | 1,74 | ... | 1,77 | ... | - | - |
| | | Čekija | 2,36 | 1,83 | 1,83 | 1,87 | 1,79 | -4,28 | -24,15 |
| | Lenkija | 2,23 | 1,68 | 1,67 | 1,70 | 1,74 | 2,35 | -21,97 | |
| Nenu- griebto pieno milteliai | | Latvija | 3,55 | ... | ... | ... | ... | - | - |
| | išfasuoti po 25 kg | Vokietija | 2,45 | 2,12 | 2,17 | 2,25 | 2,30 | 2,22 | -6,12 |
| | | Prancūzija | 2,40 | 2,10 | 2,10 | 2,20 | 2,25 | 2,27 | -6,25 |
| | | Belgija | 2,45 | 2,22 | 2,23 | 2,27 | 2,35 | 3,52 | -4,08 |
| | | Olandija | 2,37 | 1,98 | 2,07 | 2,13 | 2,26 | 6,10 | -4,64 |
| Išrūgų milteliai | išfasuoti po 25 kg | Vokietija | 1,00 | 0,71 | 0,70 | 0,71 | 0,71 | 0,00 | -29,00 |
| | | Olandija | 0,88 | 0,54 | 0,56 | 0,57 | 0,59 | 3,51 | -32,95 |
| | | Jungtinė Karalystė | 1,05 | 0,78 | ... | 0,78 | ... | - | - |
| | | Čekija | 0,95 | 0,78 | 0,73 | 0,70 | 0,73 | 4,29 | -23,16 |
| | | Lenkija | 0,81 | 0,63 | 0,64 | 0,60 | 0,62 | 3,33 | -23,46 |
| Sūriai | <i>Gouda</i> | Lietuva | 3,06 | 3,20 | 3,43 | 3,13 | 3,27 | 4,47 | 6,86 |
| | <i>Tilsit</i> | | 3,97 | 3,41 | 3,52 | 3,55 | 3,38 | -4,79 | -14,86 |
| | Kietieji ilgai brandinti | | 4,97 | 4,07 | 3,94 | 3,89 | 3,98 | 2,31 | -19,92 |
| | <i>Edam</i> | Estija | 3,60 | 2,40 | 2,66 | 2,50 | 2,68 | 7,20 | -25,56 |
| | <i>Gouda</i> | | 3,00 | 2,27 | 3,75 | 2,29 | 3,10 | 35,37 | 3,33 |
| | <i>Tilsit</i> | | 3,65 | 2,68 | 2,64 | 2,63 | 2,55 | -3,04 | -30,14 |
| | Varškės | | 2,59 | 2,54 | 2,44 | 2,43 | • | - | - |
| | <i>Edam</i> | Latvija | 4,45 | 4,23 | 4,11 | 4,11 | ... | - | - |
| | <i>Cheddar</i> | | 3,09 | 2,45 | 2,46 | 2,46 | ... | - | - |
| | <i>Emmentaler</i> , 45 % s. m. (išfasuotas po 2–6 kg) | Vokietija | 4,40 | 3,83 | 3,83 | 3,83 | 3,85 | 0,52 | -12,50 |
| | <i>Parmigiano</i> | Italija | 7,70 | 7,45 | 7,45 | 7,45 | 7,45 | 0,00 | -3,25 |
| | <i>Grana Padano</i> | | 7,43 | 7,38 | 7,38 | 7,38 | 7,38 | 0,00 | -0,67 |
| <i>Provolone</i> | 5,98 | | 5,78 | 5,78 | 5,78 | 5,78 | 0,00 | -3,34 | |
| <i>Provolone Cremona</i> | 5,70 | | 5,50 | 5,50 | 5,50 | 5,50 | 0,00 | -3,51 | |
| <i>Gorgonzola</i> | 5,50 | | 5,40 | 5,40 | 5,40 | 5,40 | 0,00 | -1,82 | |

lentelės tęsinys 29 psl.



28 psl. lentelės tęsinys

| | | | | | | | | | |
|-------------------|-------------------------------|-----------|--------------------|------|------|------|------|--------|--------|
| Sūriai | <i>Italico</i> | Italija | 5,35 | 5,20 | 5,20 | 5,20 | 5,20 | 0,00 | -2,80 |
| | <i>Taleggio</i> | | 5,35 | 5,25 | 5,25 | 5,25 | 5,25 | 0,00 | -1,87 |
| | <i>Cheddar</i> | Belgija | 3,10 | 2,70 | 2,70 | 2,70 | 2,70 | 0,00 | -12,90 |
| | <i>Cheddar</i> | | Jungtinė Karalystė | 3,70 | 3,07 | ... | 2,99 | ... | - |
| | <i>Cheddar</i> | Airija | 3,52 | 2,87 | ... | 2,76 | ... | - | - |
| | <i>Edam</i> | Slovakija | 4,68 | 3,99 | 4,04 | 3,92 | 3,87 | -1,28 | -17,31 |
| | <i>Edam, 45 % s. m.</i> | | 3,53 | 3,08 | 3,09 | 3,16 | 3,08 | -2,53 | -12,75 |
| | <i>Edam, 30 % s. m.</i> | Čekija | 3,34 | 2,66 | 2,80 | 2,71 | 2,72 | 0,37 | -18,56 |
| | <i>Emmentaler, 45 % s. m.</i> | | 5,50 | 4,77 | 4,92 | 4,97 | 4,95 | -0,40 | -10,00 |
| | <i>Edam</i> | Lenkija | 3,06 | 2,47 | 2,42 | 2,54 | 2,52 | -0,79 | -17,65 |
| | <i>Gouda</i> | | 3,06 | 2,48 | 2,50 | 2,44 | 2,52 | 3,28 | -17,65 |
| | <i>Cheddar</i> | | 3,27 | 2,64 | 2,50 | 2,48 | 2,57 | 3,63 | -21,41 |
| | <i>Emmentaler</i> | | 3,69 | 3,23 | 3,23 | 2,95 | 2,97 | 0,68 | -19,51 |
| | <i>Mozzarella</i> | | 3,55 | 2,93 | 3,01 | 3,00 | 2,98 | -0,67 | -16,06 |
| | <i>Feta</i> | | 2,43 | 2,35 | 2,36 | 2,34 | 2,34 | 0,00 | -3,70 |
| <i>Pelėsiniai</i> | 4,95 | | 4,08 | 4,12 | 4,33 | 4,40 | 1,62 | -11,11 | |

¹⁾ kainos užsienio valstybėse (EUR) pateiktos pagal atitinkamas datos ECB valiutų kursą; Šaltiniai: ŽŪIKVC (ŽŪMPRI), AMI, EKI, LVAEI, ZSRIR

²⁾ lyginant 2015 m. 39 savaitę su 38 savaitę;

³⁾ lyginant 2015 m. 39 savaitę su 2014 m. 39 savaitę;

... – nėra duomenų; ● – konfidencialūs duomenys.

Lietuvos duomenys pateikti remiantis Pieno gaminių pardavimo savaitės ataskaita PS-5.

Kai kurių Lietuvos pieno perdirbimo įmonėse pagamintų pieno gaminių atsargos, t

| Gaminių pavadinimas | Gaminių kodas pagal | | 2014 rugpjūtis | 2015 | | | Pokytis, % | |
|--|---------------------|-----------------------------------|-------------------|------------|------------|-----------|-----------------------|--------------------|
| | TD 96/16 | PGPK II dalį | | birželis | liepa | rugpjūtis | mėnesio ¹⁾ | metų ²⁾ |
| Grietinės ir augalinių riebalų mišinys | 162 | 10.89.19.40.20 | 22,28 | 24,09 | 32,46 | 31,98 | -1,48 | 43,54 |
| Sutirštintas pienas, į kurį nepridėta cukraus ar kitų saldiklių | 211 | 10.51.51.04.00 | 755,28 | 409,31 | 329,76 | 277,11 | -15,97 | -63,31 |
| Sutirštintas pienas, į kurį pridėta cukraus ar kitų saldiklių | 212 | 10.51.51.08.00 | 1 574,89 | 1 692,45 | 1 700,89 | 1 760,76 | 3,52 | 11,80 |
| Nugriebto pieno milteliai | 224 | 10.51.21.30.00, 10.51.21.60.00 | 3 344,4** | 8 644,86 | 10 491,4** | 11 774,05 | 12,23 | 252,05 |
| Pasukų milteliai | 225 | 10.51.52.63.00 | 156,68 | 479,14 | 529,30 | 578,52 | 9,30 | 269,24 |
| Sviestas, kurio riebumas ne didesnis kaip 85 % masės (įskaitant išrūgų sviestą) | 231 | 10.51.30.30.00 | 3 398,58 | 2 221,23 | 2 855,33 | 3 527,70 | 23,55 | 3,80 |
| Sviestas, kurio riebumas didesnis kaip 85 % masės ir kiti pieno riebalai ir aliejai (lydytas sviestas) | 232 | 10.51.30.50.00 | 0,27** | 0,29** | 0,67 | 0,41 | -38,81 | 51,85 |
| Tepieji pieno riebalai, pieno riebalų kiekis – ne mažesnis kaip 39 % masės, bet mažesnis kaip 80 % masės | 23311 | 10.51.30.70.00 | 1,07 | 1,25 | 2,69 | 0,85 | -68,40 | -20,56 |
| Tepieji riebalų mišiniai | 2332 | 10.89.19.40.60 | 154,65 | 75,61 | 66,84 | 65,18 | -2,48 | -57,85 |
| Varškės gaminiai su augaliniiais riebalais | 281 | 10.89.19.40.30 | 12,91 | 6,93 | 9,84 | 6,48 | -34,15 | -49,81 |
| Sūrio gaminiai su augaliniiais riebalais | 283 | 10.89.19.40.50 | 1 839,21** | 2 876,27** | 2 778,11 | 3 423,62 | 23,24 | 86,15 |
| Lydyti sūriai | 25 | 10.51.40.70.00 | 39,42 | 44,11** | 51,01 | 54,70 | 7,23 | 38,76 |
| Išrūgos ir pakeistų savybių išrūgos, miltelių, granulių arba kitokio pavidalo sausieji gaminiai, koncentruotos arba nekoncentruotos, į kurias pridėta arba nepridėta cukraus ar kitų saldiklių | 273, 275 | 10.51.55.30.00 | 1 912,78 | 2 397,16 | 2 133,61 | 3 116,66 | 46,07 | 62,94 |
| Laktozė ir laktozės sirupas (įskaitant chemiškai gryną laktozę) | 274 | 10.51.54.00.00 | 4 093,83 | 3 691,10 | 3 445,10 | 3 400,55 | -1,29 | -16,93 |
| Valgomieji ledai (tūkst. litrų) | 17 | 10.52.10.00.00 | 2 749,43** | 2 126,72 | 1 833,00 | 1 454,96 | -51,72 | -47,08 |

¹⁾ lyginant 2015 m. rugpjūčio mėn. su liepos mėn.;

²⁾ lyginant 2015 m. rugpjūčio mėn. su 2014 m. rugpjūčio mėn.;

** patikslinti duomenys.

Šaltinis: ŽŪIKVC (ŽŪMPRI)

Pieno ir pieno gaminių sektoriaus informaciją parengė P. Račinskas, I. Tiškevičienė, S. Žibutis ir R. Jagintavičiūtė, tel.: (8 37) 39 72 80, 39 78 08



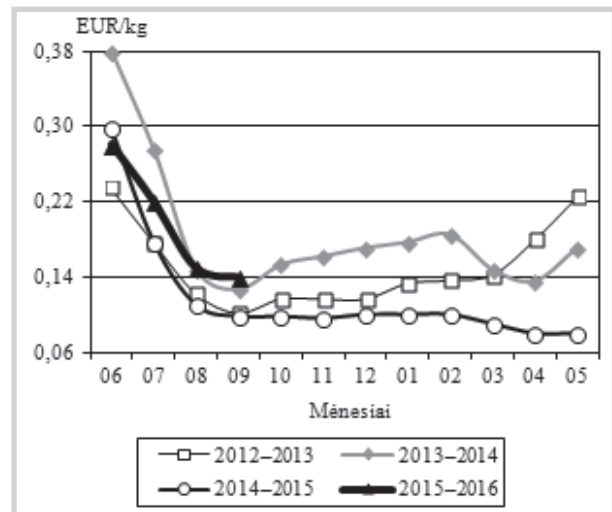
Bulvių, daržovių ir vaisių rinka

2015 m. Ukrainoje prognozuojamas apie 10 proc. mažesnis bulvių ir lauko daržovių derlius. Ukrainos žemės ūkio politikos ir maisto ministerijos ministras A. Pavlenko paskelbė, kad 2015 m. bulvių derlius šalyje visų kategorijų ūkiuose gali sudaryti 21,4 mln. t (2014 m. buvo 23,7 mln. t). Bulvių suvartojimas šalyje vienam gyventojui per metus sudaro 147 kg. Tam reikia 6,3 mln. t bulvių, o tai daugiau nei tris kartus mažesnis kiekis negu laukiamas derlius. 98 proc. bulvių Ukrainoje išauginama gyventojų ūkiuose.

Ministro teigimu, 2015 m. šalyje prognozuojamas 8,7 mln. t daržovių derlius (2014 m. buvo 9,6 mln. t). Tai 30 proc. didesnis derlius nei šalies vidaus poreikis, nes daržovių vienam gyventojui yra suvartojama 160,2 kg per metus. Tam reikia 6,7 mln. t daržovių. 7,4 mln. t daržovių derliaus bus išauginta gyventojų ūkiuose.

Ukrainos valstybinė statistikos tarnyba paskelbė, kad, 2015 m. rugsėjo 1 d. duomenimis, nuimtas lauko daržovių derlius sudarė 4,4 mln. t, tai yra 6,5 proc. mažiau nei prieš metus. Bulvių tuo pačiu metu buvo nukasta 13,9 mln. t arba 16,8 proc.

Bulvių vidutinės kainos (augintojų) Lietuvoje 2012–2016 m.



Šaltinis: ŽŪIKVC (ŽŪMPRIS)

mažiau nei 2014 m. tuo pačiu laikotarpiu.

Lenkijoje daržovių derlius 2015 m. bus mažesnis. Lenkijos statistikos departamento liepos mėn. paskelbta daržovių derliaus prognozė rugsėjo mėn. sumažinta 12 proc., nes dėl liepos ir rugpjūčio mėn. vyravusių karštų ir sausų orų nukentėjo visų

Bulvių, daržovių ir obuolių vidutinės pardavimo kainos Lietuvos prekiniuose ūkiuose ir šiltnamiuose, EUR/kg (be PVM)*

| Produkcija | Data | 2014 | | | | | | | | Pokytis, % | | | |
|----------------------------|------|-----------------------|-------|--------------------|-------|--------------------|-------|-----------------------|-------|------------|-------|---------|--------|
| | | 40 sav. (09 29–10 05) | | 38 sav. (09 14–20) | | 39 sav. (09 21–27) | | 40 sav. (09 28–10 04) | | savaitės** | | metų*** | |
| | | min. | maks. | min. | maks. | min. | maks. | min. | maks. | min. | maks. | min. | maks. |
| Bulvės | | 0,06 | 0,13 | 0,09 | 0,19 | 0,09 | 0,19 | 0,09 | 0,19 | 0,00 | 0,00 | 50,00 | 46,15 |
| Morkos neplautos | | 0,09 | 0,14 | 0,15 | 0,30 | 0,15 | 0,30 | 0,15 | 0,30 | 0,00 | 0,00 | 66,67 | 114,29 |
| Morkos plautos | | 0,12 | 0,16 | 0,27 | 0,35 | 0,24 | 0,35 | 0,24 | 0,35 | 0,00 | 0,00 | 100,00 | 118,75 |
| Morkos skustos | | - | - | 0,50 | 0,70 | 0,45 | 0,65 | 0,45 | 0,65 | 0,00 | 0,00 | - | - |
| Baltagūžiai kopūstai | | 0,09 | 0,13 | 0,15 | 0,23 | 0,15 | 0,25 | 0,15 | 0,25 | 0,00 | 0,00 | 66,67 | 92,31 |
| Raudongūžiai kopūstai | | 0,17 | 0,29 | 0,30 | 0,45 | 0,30 | 0,45 | 0,30 | 0,45 | 0,00 | 0,00 | 76,47 | 55,17 |
| Burokėliai | | 0,09 | 0,14 | 0,12 | 0,23 | 0,12 | 0,23 | 0,13 | 0,23 | 8,33 | 0,00 | 44,44 | 64,29 |
| Svogūnai | | 0,15 | 0,17 | 0,20 | 0,30 | 0,23 | 0,32 | 0,23 | 0,30 | 0,00 | -6,25 | 53,33 | 76,47 |
| Moliūgai | | 0,23 | 0,38 | 0,40 | 0,70 | 0,50 | 0,60 | 0,45 | 0,70 | -10,00 | 16,67 | 95,65 | 84,21 |
| Lapkotiniai salierai | | 0,58 | 0,72 | 0,70 | 0,75 | 0,65 | 0,70 | 0,65 | 0,70 | 0,00 | 0,00 | 12,07 | -2,78 |
| Svogūnų laiškai | | 2,03 | 2,61 | 1,50 | 2,00 | 1,50 | 2,00 | 1,80 | 2,00 | 20,00 | 0,00 | -11,33 | -23,37 |
| Salotos | | 1,16 | 2,03 | 0,75 | 1,90 | 0,75 | 1,90 | 0,80 | 1,90 | 6,67 | 0,00 | -31,03 | -6,40 |
| Salotos, vnt. | | 0,33 | 0,41 | 0,35 | 0,42 | 0,35 | 0,42 | 0,35 | 0,42 | 0,00 | 0,00 | 6,06 | 2,44 |
| Špinatai | | 1,45 | 1,74 | 1,50 | 2,00 | 1,50 | 2,00 | 1,50 | 2,00 | 0,00 | 0,00 | 3,45 | 14,94 |
| Krapai | | 1,45 | 3,39 | 2,30 | 3,00 | 2,50 | 3,00 | 2,50 | 3,00 | 0,00 | 0,00 | 72,41 | -11,50 |
| Lapinės petražolės | | 1,45 | 1,74 | 1,50 | 2,00 | 1,50 | 2,00 | 1,40 | 2,00 | -6,67 | 0,00 | -3,45 | 14,94 |
| Rukola | | 4,34 | 7,24 | 4,00 | 5,40 | 4,00 | 5,40 | 2,50 | 5,40 | -37,50 | 0,00 | -42,40 | -25,41 |
| Prieskoninės žolelės, vnt. | | 0,70 | 0,72 | 0,75 | 0,80 | 0,75 | 0,80 | 0,75 | 0,80 | 0,00 | 0,00 | 7,14 | 11,11 |
| Prieskoninės žolelės | | - | - | 8,00 | 8,50 | 8,00 | 8,50 | 8,50 | 10,00 | 6,25 | 17,65 | - | - |
| Trumpi agurkai | | 0,87 | 1,16 | 0,60 | 0,80 | 0,60 | 1,10 | 0,60 | 1,10 | 0,00 | 0,00 | -31,03 | -5,17 |
| Pomidorai | | 0,64 | 0,72 | 0,50 | 0,90 | 0,50 | 1,00 | 0,90 | 1,00 | 80,00 | 0,00 | 40,63 | 38,89 |
| Rauginti kopūstai | | 0,35 | 0,43 | 0,42 | 0,60 | 0,42 | 0,60 | 0,42 | 0,60 | 0,00 | 0,00 | 20,00 | 39,53 |
| Obuoliai desertiniai | | 0,20 | 0,38 | 0,38 | 0,47 | 0,38 | 0,47 | 0,38 | 0,44 | 0,00 | -6,38 | 90,00 | 15,79 |
| Obuoliai perdirbimui | | 0,02 | 0,05 | 0,07 | 0,12 | 0,07 | 0,13 | 0,07 | 0,13 | 0,00 | 0,00 | 250,00 | 160,00 |

* bulvių ir daržovių kainų skirtumą lemia kokybė, prekinis paruošimas, pateikiamos produkcijos dydžiai, kiekiai ir veislės, transporto išlaidos

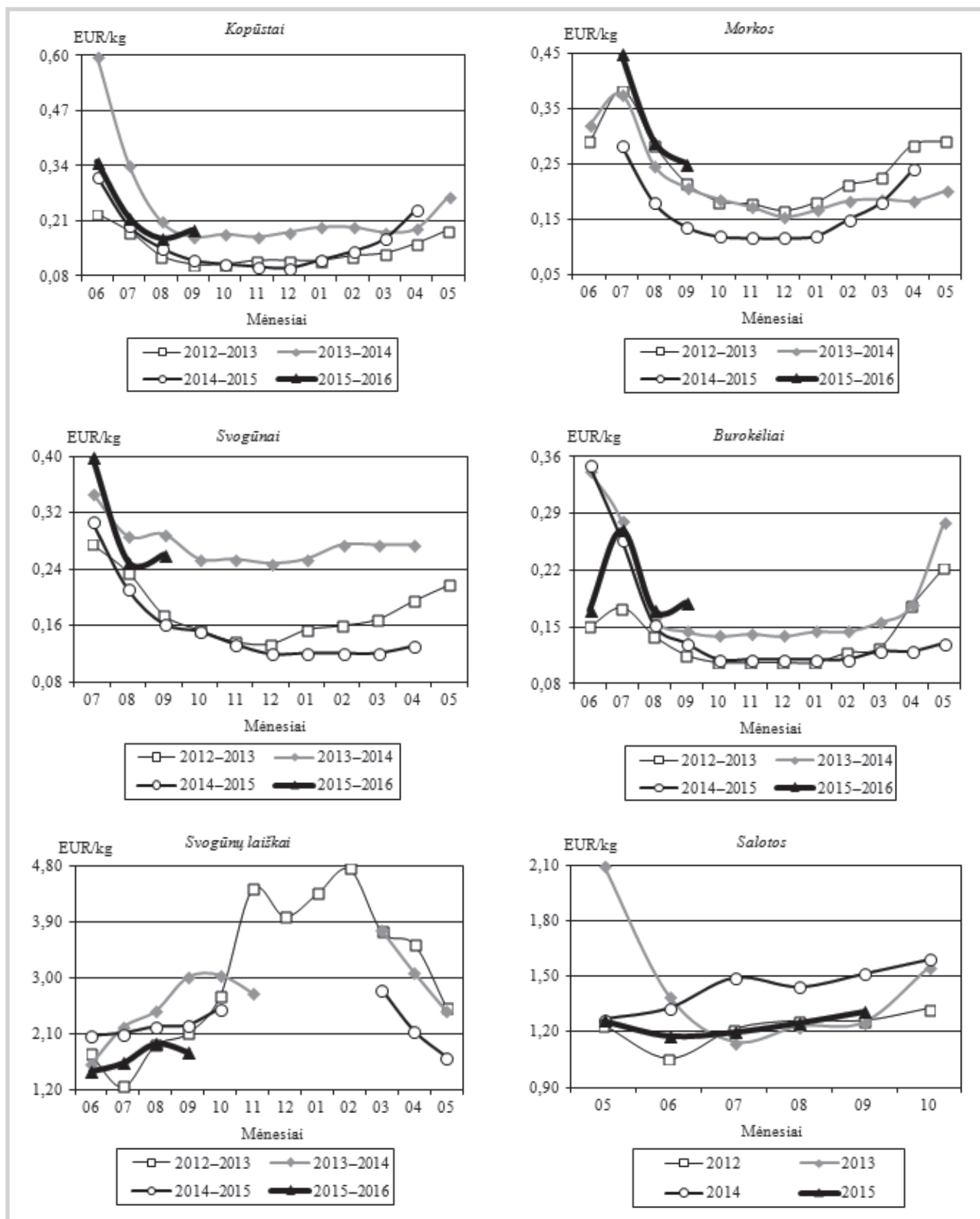
** lyginant 2015 m. 40 savaitę su 39 savaitę

*** lyginant 2015 m. 40 savaitę su 2014 m. 40 savaitę

Šaltinis: ŽŪIKVC (ŽŪMPRIS)



Daržovių vidutinės kainos (augintojų) Lietuvoje 2012–2016 m.



Šaltinis: ŽŪIKVC (ŽŪMPRIS)

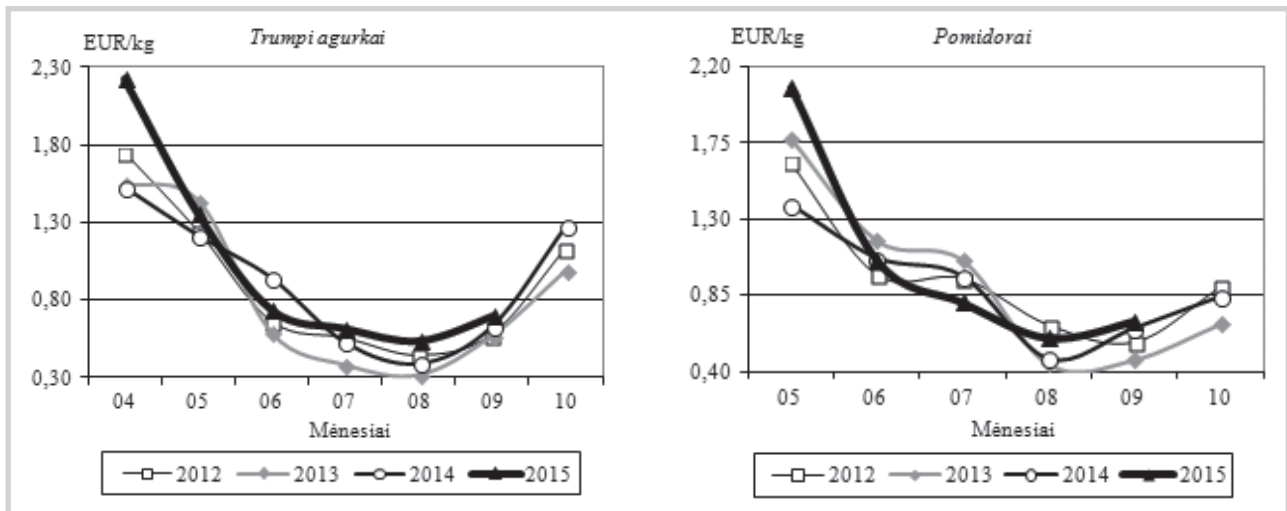
lauko daržovių derlius. Bendras daržovių derlius šiemet prognozuojamas 17 proc. mažesnis nei 2014 m.: jis, tikėtina, sudarys 3,9 mln. t. Kopūstų derlius prognozuojamas net 22 proc. mažesnis, morkų – 15 proc. (apie 700 tūkst. t), svogūnų – 14 proc. (apie 560 tūkst. t), burokėlių – 19 proc., žiedinių kopūstų – 16 proc.

Jeigu vėlyvųjų kultūrų derlius dėl palankesnių rudens oro sąlygų ir padidės, tai jau nekompensuos derliaus praradimo vasaros metu. Prognozuojama, kad bendras daržovių derlius Lenkijoje šiemet bus mažiausias per pastaruosius šešerius metus.

Šaltiniai: AMI, Fruit-inform



Šiltnamių daržovių vidutinės kainos (augintojų) Lietuvoje 2012–2015 m.



Šaltinis: ŽŪIKVC (ŽŪMPRIS)

Bulvių, daržovių ir vaisių kainos* Lenkijos didmeninės prekybos bazėse 2015 09 28–2015 10 08, EUR/kg

| Data | 2015 09 28 | | 2015 10 01 | | 2015 10 05 | | 2015 10 08 | | Pokytis,** % | | |
|-----------------------|---------------------------|-------|------------|-------|------------|-------|------------|-------|--------------|--------|------|
| | min. | maks. | min. | maks. | min. | maks. | min. | maks. | min. | maks. | |
| Daržovės, vaisiai | | | | | | | | | | | |
| Bulvės | 0,11 | 0,14 | 0,11 | 0,13 | 0,11 | 0,13 | 0,11 | 0,13 | 0,00 | 0,00 | |
| Morkos | 0,24 | 0,29 | 0,21 | 0,27 | 0,21 | 0,29 | 0,24 | 0,29 | 14,29 | 0,00 | |
| Burokėliai | 0,17 | 0,19 | 0,15 | 0,18 | 0,14 | 0,18 | 0,14 | 0,18 | 0,00 | 0,00 | |
| Svogūnai | 0,18 | 0,23 | 0,17 | 0,21 | 0,17 | 0,21 | 0,17 | 0,21 | 0,00 | 0,00 | |
| Raudonieji svogūnai | 0,36 | 0,43 | 0,36 | 0,43 | 0,36 | 0,43 | 0,36 | 0,43 | 0,00 | 0,00 | |
| Baltagūžiai kopūstai | 0,19 | 0,27 | 0,19 | 0,24 | 0,19 | 0,24 | 0,19 | 0,24 | 0,00 | 0,00 | |
| Raudongūžiai kopūstai | 0,36 | 0,43 | 0,38 | 0,45 | 0,38 | 0,45 | 0,36 | 0,41 | -5,26 | -8,89 | |
| Kininiai kopūstai | 0,43 | 0,57 | 0,41 | 0,50 | 0,41 | 0,45 | 0,38 | 0,45 | -7,32 | 0,00 | |
| Savojos kopūstai | 0,33 | 0,43 | 0,36 | 0,43 | 0,41 | 0,48 | 0,41 | 0,48 | 0,00 | 0,00 | |
| Žiediniai kopūstai*** | 0,43 | 0,57 | 0,43 | 0,60 | 0,52 | 0,64 | 0,55 | 0,67 | 5,77 | 4,69 | |
| Brokoliai*** | 0,43 | 0,55 | 0,41 | 0,55 | 0,41 | 0,55 | 0,38 | 0,52 | -7,32 | -5,45 | |
| Baklažanai | 0,95 | 1,10 | 0,81 | 0,91 | 0,81 | 0,91 | 0,81 | 0,91 | 0,00 | 0,00 | |
| Salierai | 0,45 | 0,60 | 0,45 | 0,55 | 0,45 | 0,55 | 0,45 | 0,52 | 0,00 | -5,45 | |
| Šakninės petražolės | 0,72 | 0,91 | 0,72 | 0,86 | 0,72 | 0,86 | 0,72 | 0,86 | 0,00 | 0,00 | |
| Porai | 0,52 | 0,62 | 0,52 | 0,64 | 0,52 | 0,64 | 0,52 | 0,64 | 0,00 | 0,00 | |
| Trumpi agurkai | 0,48 | 0,62 | 0,43 | 0,60 | 0,60 | 0,72 | 0,62 | 0,79 | 3,33 | 9,72 | |
| Ilgi agurkai | 0,48 | 0,60 | 0,43 | 0,57 | 0,57 | 0,72 | 0,62 | 0,76 | 8,77 | 5,56 | |
| Pomidorai (57–67 mm) | 0,72 | 0,83 | 0,67 | 0,75 | 0,63 | 0,72 | 0,63 | 0,72 | 0,00 | 0,00 | |
| Pomidorai (67–82 mm) | 0,75 | 0,87 | 0,72 | 0,79 | 0,67 | 0,79 | 0,67 | 0,79 | 0,00 | 0,00 | |
| Pomidorai (82–110 mm) | 0,79 | 0,91 | 0,75 | 0,83 | 0,72 | 0,83 | 0,72 | 0,83 | 0,00 | 0,00 | |
| Balta paprika | 0,55 | 0,64 | 0,48 | 0,64 | 0,48 | 0,64 | 0,52 | 0,64 | 8,33 | 0,00 | |
| Raudona paprika | 0,76 | 0,86 | 0,76 | 0,83 | 0,76 | 0,83 | 0,81 | 0,91 | 6,58 | 9,64 | |
| Žalia paprika | 0,55 | 0,64 | 0,55 | 0,67 | 0,55 | 0,67 | 0,57 | 0,67 | 3,64 | 0,00 | |
| Cukinija | 0,43 | 0,57 | 0,43 | 0,60 | 0,43 | 0,60 | 0,43 | 0,60 | 0,00 | 0,00 | |
| Šparaginės pupelės | 1,19 | 1,67 | 1,43 | 1,43 | 1,19 | 1,67 | 1,19 | 1,67 | 0,00 | 0,00 | |
| Gūžinės salotos*** | 0,26 | 0,31 | 0,26 | 0,31 | 0,26 | 0,33 | 0,29 | 0,33 | 11,54 | 0,00 | |
| Aisbergo salotos*** | 0,41 | 0,52 | 0,41 | 0,52 | 0,41 | 0,52 | 0,41 | 0,52 | 0,00 | 0,00 | |
| Garbanotos salotos*** | 0,33 | 0,38 | 0,33 | 0,38 | 0,33 | 0,38 | 0,33 | 0,38 | 0,00 | 0,00 | |
| Desertiniai obuoliai | <i>Gala (65+ mm)</i> | 0,29 | 0,33 | 0,29 | 0,33 | 0,29 | 0,33 | 0,29 | 0,33 | 0,00 | 0,00 |
| | <i>Jonagored (70+ mm)</i> | 0,20 | 0,24 | 0,19 | 0,21 | 0,19 | 0,21 | 0,17 | 0,21 | -10,53 | 0,00 |
| | <i>Lobo (70+ mm)</i> | 0,20 | 0,23 | 0,19 | 0,21 | 0,19 | 0,21 | 0,17 | 0,21 | -10,53 | 0,00 |
| | <i>Šampion (70+ mm)</i> | 0,20 | 0,24 | 0,19 | 0,21 | 0,19 | 0,21 | 0,17 | 0,21 | -10,53 | 0,00 |
| Kriaušės Konferencja | 0,41 | 0,52 | 0,36 | 0,45 | 0,36 | 0,45 | 0,33 | 0,43 | -8,33 | -4,44 | |

* 12–16 augintojų/prekybininkų vidutinė kaina įvairiuose Lenkijos regionuose, parduodant dideliais kiekiais

Šaltinis: Fresh-market

** lyginant 2015 10 08 su 2015 10 05

*** vnt. kaina

Bulvių, daržovių ir vaisių sektoriaus informaciją parengė D. Reipienė, tel. (8 37) 39 74 49

Ekologiškų produktų rinka

Ekologiškų maisto produktų vidutinės kainos Lietuvos mažmeninės prekybos centruose, EUR/mat. vnt.

| Produktas | Matavimo vnt. | 2014 | 2015 | | Pokytis, % | | |
|----------------------|----------------------------|----------|-----------|----------|------------|--------|--------|
| | | rugsėjis | rugpjūtis | rugsėjis | mėnesio* | metų** | |
| Pienas | 2,5 % riebumo, pet butelis | 1 l | 1,26 | 1,26 | 1,27 | 0,79 | 0,81 |
| | 2,5 % riebumo, tetrapakas | 1 l | 1,12 | 1,13 | 1,13 | 0,00 | 1,08 |
| Grietinė | 25 % riebumo | 350 g | 1,38 | 1,38 | 1,39 | 0,72 | 0,62 |
| Jogurtas be priedų | 350 g | | 1,09 | 1,10 | 1,10 | 0,00 | 0,74 |
| | 125 g | | 0,49 | 0,49 | 0,49 | 0,00 | 0,11 |
| Jogurtas su priedais | 125 g | | 0,50 | 0,51 | 0,51 | 0,00 | 1,20 |
| | 350 g | | 1,16 | 1,16 | 1,16 | 0,00 | 0,38 |
| Varškės sūris | 13 % riebumo | 1 kg | 7,50 | 7,47 | 7,47 | 0,00 | -0,34 |
| Varškė | 9 % riebumo | 1 kg | 5,24 | 5,02 | 5,00 | -0,40 | -4,62 |
| Galvijiena | kumpis be kaulo | 1 kg | 13,32 | 13,32 | 13,32 | 0,00 | 0,00 |
| | nugarinė be kaulo | 1 kg | 14,48 | - | 14,48 | - | 0,01 |
| Vištų kiaušiniai | L kategorija | 10 vnt. | 3,76 | 3,76 | 3,76 | 0,00 | -0,06 |
| | M kategorija | 10 vnt. | 3,47 | 3,47 | 3,47 | 0,00 | -0,07 |
| Grikių kruopos | | 1 kg | 2,27 | 3,20 | 3,24 | 1,25 | 42,51 |
| Bulvės | lietuviškos | 1 kg | 1,23 | - | 1,17 | - | -4,95 |
| | importuotos | 1 kg | 1,27 | - | 1,19 | - | -6,62 |
| Morkos | lietuviškos | 1 kg | 1,73 | 2,63 | 2,11 | -19,77 | 21,63 |
| | importuotos | 1 kg | 1,73 | 2,63 | 2,11 | -19,77 | 21,63 |
| Kopūstai | lietuviški | 1 kg | 1,16 | - | 1,21 | - | 4,71 |
| Svogūnai | lietuviški | 1 kg | 1,33 | 1,30 | 1,34 | 3,08 | 1,02 |
| | importuoti | 1 kg | 2,47 | 1,99 | 1,99 | 0,00 | -19,54 |
| Bananai | | 1 kg | 2,31 | 2,02 | 2,02 | 0,00 | -12,71 |
| Rapsų aliejus | | 1 l | 5,79 | 5,78 | 5,78 | 0,00 | -0,11 |
| Medus | | 1 kg | 8,27 | 8,26 | 8,26 | 0,00 | -0,07 |

Maisto produktų aprašas: pienas – pasterizuotas, be priedų (kvapniųjų medžiagų, Ca, vitaminų ir pan.); grietinė – 350–360 g polistireno indelyje; jogurtas – su arba be priedų, ne geriamasis jogurtas, ne dietinis jogurtas, polistireno indelyje; varškės sūris – be priedų (džiovininti vaisiai ir kt.), fasuotas; varškė – be priedų, laminuotame popieriuje arba plastikiniame maišelyje; galvijiena – šviežia, atvėsinta, fasuota; kiaušiniai – ekologiškai laikomų vištų, pakuoti; grikių kruopos – neskaldytos, plastikiniame arba popieriniame maišelyje; daržovės – fasuotos; bananai – importuoti, fasuoti; medus – natūralus, stikliniame indelyje; rapsų aliejus – maistinis.

* lyginant 2015 m. rugsėjo mėn. su rugpjūčio mėn.

** lyginant 2015 m. rugsėjo mėn. su 2014 m. rugsėjo mėn.

Šaltinis: ŽŪIKVC (ŽŪMPRIS)

Kai kurių ekologiškų pieno gaminių gamyba Lietuvos pieno perdirbimo įmonėse, kg

| Gaminio pavadinimas | 2014 | 2015 | | Pokytis, % | | |
|----------------------------------|-----------|----------|---------|------------|----------|--------|
| | rugpjūtis | birželis | liepa | rugpjūtis | mėnesio* | metų** |
| Ekologiškas geriamasis pienas | 142 329 | 91 334 | 134 807 | 84 037 | -37,66 | -40,96 |
| Ekologiškas jogurtas (be priedų) | 54 310 | 45 920 | 41 932 | 53 156 | 26,77 | -2,12 |
| Ekologiška grietinė | 33 703 | 21 661 | 19 234 | 19 162 | -0,37 | -43,14 |

* lyginant 2015 m. rugpjūčio mėn. su liepos mėn.

** lyginant 2015 m. rugpjūčio mėn. su 2014 m. rugpjūčio mėn.

Šaltinis: ŽŪIKVC (ŽŪMPRIS)

Kai kurių Lietuvos įmonėse pagamintų ekologiškų pieno gaminių pardavimai vidaus rinkoje, kg

| Gaminio pavadinimas | 2014 | 2015 | | Pokytis, % | | |
|----------------------------------|-----------|----------|---------|------------|----------|--------|
| | rugpjūtis | birželis | liepa | rugpjūtis | mėnesio* | metų** |
| Ekologiškas geriamasis pienas | 83 325 | 69 642 | 111 725 | 64 021 | -42,70 | -23,17 |
| Ekologiškas jogurtas (be priedų) | 48 174 | 43 622 | 43 372 | 42 577 | -1,83 | -11,62 |
| Ekologiška grietinė | 25 424 | 20 862 | 15 298 | 16 454 | 7,56 | -35,28 |

* lyginant 2015 m. rugpjūčio mėn. su liepos mėn.

** lyginant 2015 m. rugpjūčio mėn. su 2014 m. rugpjūčio mėn.

Šaltinis: ŽŪIKVC (ŽŪMPRIS)

Kai kurių Lietuvos įmonėse pagamintų ekologiškų pieno gaminių vidutinės pardavimo kainos Lietuvos rinkoje, EUR/kg

| Gaminio pavadinimas | 2014 | 2015 | | Pokytis, % | | |
|----------------------------------|-----------|----------|-------|------------|----------|--------|
| | rugpjūtis | birželis | liepa | rugpjūtis | mėnesio* | metų** |
| Ekologiškas geriamasis pienas | 0,80 | 0,82 | 0,71 | 0,98 | 37,43 | 22,50 |
| Ekologiškas jogurtas (be priedų) | 2,16 | 2,18 | 2,22 | 2,16 | -2,68 | 0,00 |
| Ekologiška grietinė | 2,27 | 2,24 | 2,45 | 2,38 | -3,02 | 4,85 |

Pastaba. Kainos svirtinės, gamintojų, be PVM

* lyginant 2015 m. rugpjūčio mėn. su liepos mėn.

** lyginant 2015 m. rugpjūčio mėn. su 2014 m. rugpjūčio mėn.

Šaltinis: ŽŪIKVC (ŽŪMPRIS)

Žaliavinio natūralaus riebumo ekologiško pieno supirkimas iš Lietuvos pieno gamintojų

| | 2014 | | 2015 | | | | | | Pokytis, % | | | |
|----------------|-----------|---------------|-----------|---------------|-----------|---------------|-----------|---------------|------------|--------|---------|--------|
| | rugpjūtis | | birželis | | liepa | | rugpjūtis | | mėnesio** | | metų*** | |
| | kiekis, t | kaina*, EUR/t | kiekis, t | kaina*, EUR/t | kiekis, t | kaina*, EUR/t | kiekis, t | kaina*, EUR/t | kiekio | kainos | kiekio | kainos |
| Supirkta pieno | 2 108,06 | 293,99 | 1 751,98 | 284,10 | 2 012,49 | 283,04 | 2 038,04 | 282,21 | 1,27 | -0,29 | -3,32 | -4,01 |

* vidutinė svertinė Lietuvos ekologiško pieno gamintojams mokama kaina (be PVM)

Šaltinis: ŽŪIKVC (ŽŪMPRIS)

** lyginant 2015 m. rugpjūčio mėn. su liepos mėn.

*** lyginant 2015 m. rugpjūčio mėn. su 2014 m. rugpjūčio mėn.

Galvijų, užaugintų ekologinės gamybos ūkiuose, skerdimai Lietuvos įmonėse

| | 2014 | | 2015 | | | Pokytis, % | |
|---------------------------------|-----------|-----------|-----------|-----------|----------|------------|--|
| | rugpjūtis | birželis | liepa | rugpjūtis | mėnesio* | metų** | |
| Galvijų skerdimų skaičius, vnt. | • | 62 | 69 | 38 | -44,93 | - | |
| Galvijų skerdenų*** svoris, kg | • | 17 035,70 | 20 105,55 | 11 399,83 | -43,30 | - | |

* lyginant 2015 m. rugpjūčio mėn. su liepos mėn.

Šaltinis: ŽŪIKVC (ŽŪMPRIS)

** lyginant 2015 m. rugpjūčio mėn. su 2014 m. rugpjūčio mėn.

*** paskerstų supirktų, savų užaugintų ir atliekant skerdimo paslaugą galvijų skerdenų svoris

• – konfidencialūs duomenys

Ekologiškai užaugintų galvijų, kiaulių ir avių supirkimo vidutinės kainos (skerdenų) Vokietijoje, EUR/kg (be PVM)

| Gyvuliai | | 2014 | | 2015 | | Pokytis, % | |
|-----------------|------------|-------------|-------------|-------------|-------------|---------------|---------------|
| | | rugpjūtis | birželis | liepa | rugpjūtis | mėnesio* | metų** |
| Galvijai | | | | | | | |
| Telyčios | U | 4,38 | 4,39 | 4,41 | 4,41 | 0,00 | 0,68 |
| | R | 4,21 | 4,26 | 4,30 | 4,27 | - 0,70 | 1,43 |
| | O | 3,82 | 3,81 | 3,98 | 3,74 | - 6,03 | - 2,09 |
| | S-P | 4,19 | 4,18 | 4,29 | 4,15 | - 3,26 | - 0,95 |
| Jauni buliai | U | 4,32 | 4,42 | 4,46 | 4,41 | - 1,12 | 2,08 |
| | R | 4,29 | 4,35 | 4,36 | 4,34 | - 0,46 | 1,17 |
| | O | 3,70 | 4,06 | 4,16 | 4,02 | - 3,37 | 8,65 |
| | S-P | 4,19 | 4,38 | 4,43 | 4,35 | - 1,81 | 3,82 |
| Karvės | R | 3,81 | 3,55 | 3,58 | 3,53 | - 1,40 | - 7,35 |
| | O | 3,29 | 3,41 | 3,36 | 3,36 | 0,00 | 2,13 |
| | S-P | 3,37 | 3,41 | 3,43 | 3,35 | - 2,33 | - 0,59 |
| Buliai | U | 4,46 | 4,50 | 4,58 | 4,58 | 0,00 | 2,69 |
| | R | 4,40 | 4,46 | 4,49 | 4,49 | 0,00 | 2,05 |
| | O | 4,14 | 3,92 | 4,14 | 4,15 | 0,24 | 0,24 |
| | S-P | 4,40 | 4,34 | 4,49 | 4,49 | 0,00 | 2,05 |
| Kiaulės | | | | | | | |
| Kiaulės | S | 3,31 | 3,45 | 3,52 | 3,63 | 3,13 | 9,67 |
| | E | 3,28 | 3,43 | 3,46 | 3,53 | 2,02 | 7,62 |
| | U | 3,15 | 3,32 | 3,36 | 3,43 | 2,08 | 8,89 |
| | R | 2,94 | 3,09 | 3,22 | 3,16 | - 1,86 | 7,48 |
| | S-P | 3,13 | 3,37 | 3,40 | 3,46 | 1,76 | 10,54 |
| Avys | | | | | | | |
| Ėriukai | | 5,78 | 5,99 | 6,02 | 5,98 | - 0,66 | 3,46 |

* lyginant 2015 m. rugpjūčio mėn. su liepos mėn.

Šaltinis: AMI

** lyginant 2015 m. rugpjūčio mėn. su 2014 m. rugpjūčio mėn.

Ekologiškų kiaušinių pardavimo kainos* Lenkijoje, EUR/100 vnt. (be PVM)

| Ekologiški kiaušiniai pagal svorio kategorijas | 2014 | | 2015 | | Pokytis, % | |
|--|-------|--------|----------|-------|------------|---------|
| | liepa | gegužė | birželis | liepa | mėnesio** | metų*** |
| L | 18,56 | 18,46 | 15,79 | 18,26 | 15,68 | -1,58 |
| M | 18,28 | 16,22 | 15,57 | 15,88 | 1,97 | -13,14 |
| S | 16,81 | 19,03 | 19,24 | 18,04 | -6,24 | 7,28 |
| Be kategorijos | 13,12 | 13,72 | 13,47 | 13,42 | -0,40 | 2,25 |
| Vidutinė svertinė kaina: | 14,11 | 14,42 | 13,62 | 13,93 | 2,31 | -1,23 |

* kainos (EUR) pateiktos pagal atitinkamos datos ECB valiutos kursą

Šaltinis: ZSRIR

** lyginant 2015 m. liepos mėn. su birželio mėn.

*** lyginant 2015 m. liepos mėn. su 2014 m. liepos mėn.

Ekologiškų produktų sektoriaus rinkos informaciją parengė G. Garliauskienė, tel. (8 37) 39 70 75



Žemės ūkio paskirties žemės rinka

Vidutinės žemės rinkos kainos Lietuvos apskrityse ir savivaldybėse 2014 m. Vykdamas Oficialiosios statistikos 2015 m. darbų programą, patvirtintą Lietuvos statistikos departamento generalinio direktoriaus 2014 m. gruodžio 31 d. įsakyму Nr. DĮ-413 „Dėl Oficialiosios statistikos 2015 metų darbų programos patvirtinimo“, 4.04.01.08, VĮ Žemės ūkio informacijos ir kaimo verslo centras

atliko žemės pirkimo–pardavimo bei žemės nuomos rinkos kainų statistinį tyrimą žemės ūkio bendrovėse, įmonėse ir ūkininkų ūkiuose.

Maloniai dėkojame savivaldybių seniūnijoms, padėjusioms atlikti tyrimą bei žemės ūkio bendrovėms, įmonėms ir ūkininkų ūkiams, pateikusiems duomenis.

Vidutinės žemės pirkimo bei nuomos kainos Lietuvos apskrityse ir savivaldybėse 2014 m., EUR/ha

| Apskritis / Savivaldybė | Žemės pirkimo kainos, EUR/ha | | | Žemės nuomos kainos, EUR/ha | | |
|----------------------------|------------------------------|--------------|------------------|-----------------------------|-----------|------------------|
| | žemės ūkio naudmenų | ariamos | pievų ir ganyklų | žemės ūkio naudmenų | ariamos | pievų ir ganyklų |
| Alytaus apskr. | 1 146 | 1 438 | 936 | 69 | 74 | 28 |
| Alytaus m. | - | - | - | - | - | - |
| Alytaus r. | 1 535 | 3 316 | 936 | 73 | 105 | 20 |
| Druskininkų | - | - | - | - | - | - |
| Varėnos r. | 786 | 903 | - | 49 | 45 | 34 |
| Lazdijų r. | 2 689 | 2 662 | - | 83 | 71 | - |
| Kauno apskr. | 2 863 | 2 987 | - | 82 | 82 | 44 |
| Birštono | - | - | - | - | - | - |
| Kauno m. | - | - | - | - | - | - |
| Jonavos r. | 3 656 | 4 171 | - | 73 | 73 | - |
| Kaišiadorių r. | 808 | 752 | - | 103 | 58 | - |
| Kauno r. | 5 452 | 4 204 | - | 56 | 56 | - |
| Kėdainių r. | 3 083 | 3 454 | - | 87 | 87 | - |
| Prienų r. | 2 059 | 2 059 | - | 56 | 72 | 33 |
| Raseinių r. | 1 251 | 1 075 | - | 87 | 87 | 101 |
| Klaipėdos apskr. | 1 538 | 1 447 | 1 897 | 74 | 65 | 74 |
| Klaipėdos m. | - | - | - | - | - | - |
| Neringos | - | - | - | - | - | - |
| Palangos m. | - | - | - | - | - | - |
| Klaipėdos r. | 2 079 | 2 427 | 1 372 | 53 | 58 | 43 |
| Kretingos r. | 2 842 | 2 755 | 2 850 | 58 | 58 | - |
| Skuodo r. | 1 292 | 969 | - | 15 | 13 | - |
| Šilutės r. | 1 040 | 1 119 | 944 | 84 | 116 | 77 |
| Marijampolės apskr. | 3 322 | 3 217 | 0 | 95 | 96 | 41 |
| Marijampolės | 3 423 | 3 472 | - | 87 | 87 | - |
| Vilkaviškio r. | 3 456 | 3 407 | - | 66 | 65 | 58 |
| Kalvarijos | 2 940 | 2 630 | - | - | - | - |
| Kazlų Rūdos | 2 450 | 2 450 | - | 19 | - | 19 |
| Šakių r. | 4 312 | 3 932 | - | 115 | 115 | - |
| Panevėžio apskr. | 2 839 | 2 796 | 500 | 77 | 76 | 45 |
| Panevėžio m. | - | - | - | - | - | - |
| Biržų r. | 2 983 | 3 068 | - | 88 | 88 | 52 |
| Kupiškio r. | 2 288 | 2 266 | 500 | 72 | 78 | 18 |
| Panevėžio r. | 3 476 | 3 476 | - | 78 | 78 | - |
| Pasvalio r. | 3 274 | 3 164 | - | 80 | 80 | - |
| Rokiškio r. | 2 128 | 2 058 | - | 65 | 58 | 89 |

| Apskritis / Savivaldybė | Žemės pirkimo kainos, EUR/ha | | | Žemės nuomos kainos, EUR/ha | | |
|------------------------------|------------------------------|--------------|------------------|-----------------------------|-----------|------------------|
| | žemės ūkio naudmenų | ariamos | pievų ir ganyklų | žemės ūkio naudmenų | ariamos | pievų ir ganyklų |
| Šiaulių apskr. | 3 476 | 3 599 | 1 848 | 91 | 93 | 54 |
| Šiaulių m. | - | - | - | - | - | - |
| Akmenės r. | 3 157 | 3 176 | 1 738 | 143 | 148 | - |
| Joniškio r. | 4 207 | 4 190 | - | 115 | 113 | 137 |
| Kelmės r. | 2 447 | 3 449 | 1 877 | 33 | 58 | 27 |
| Pakruojo r. | 3 531 | 3 536 | 2 758 | 70 | 69 | - |
| Radviliškio r. | 2 018 | 2 125 | 1 158 | 89 | 90 | 29 |
| Šiaulių r. | 2 755 | 2 486 | - | 87 | 82 | 76 |
| Tauragės apskr. | 2 131 | 2 238 | 2 317 | 72 | 75 | 54 |
| Pagėgių | - | - | - | - | - | - |
| Tauragės r. | - | - | - | 29 | 29 | - |
| Šilalės r. | 1 098 | 855 | 2 317 | 51 | 99 | 28 |
| Jurbarko r. | 2 449 | 2 418 | - | 78 | 76 | 94 |
| Telšių apskr. | 1 755 | 1 849 | 1 470 | 89 | 96 | 34 |
| Mažeikių r. | 2 559 | 2 531 | - | 119 | 121 | - |
| Plungės r. | 1 605 | 1 722 | 913 | 61 | 48 | 53 |
| Rietavo | 1 458 | 880 | 1 707 | 19 | - | 20 |
| Telšių r. | 1 810 | 1 848 | 722 | 74 | 57 | 38 |
| Utenos apskr. | 982 | 781 | 887 | 59 | 61 | 54 |
| Visagino | - | - | - | - | - | - |
| Anykščių r. | 1 026 | 812 | 1 523 | 49 | 43 | 64 |
| Zarasų r. | 839 | 726 | 541 | 49 | - | 48 |
| Ignalinos r. | - | - | - | - | - | - |
| Molėtų r. | - | - | - | 71 | - | 71 |
| Utenos r. | 1 605 | 1 080 | 1 713 | 65 | 69 | 56 |
| Vilniaus apskr. | 1 313 | 1 300 | 1 298 | 58 | 56 | 57 |
| Vilniaus m. | - | - | - | - | - | - |
| Vilniaus r. | 1 814 | 1 810 | 1 813 | 35 | 35 | 41 |
| Elektrėnų | 2 953 | 2 953 | - | 70 | 68 | - |
| Trakų r. | 1 834 | 1 101 | 1 934 | 51 | - | 51 |
| Ukmergės r. | 951 | 883 | 1 037 | 66 | 65 | 80 |
| Šalčininkų r. | 996 | 1 078 | 687 | 68 | 61 | 29 |
| Švenčionių r. | 949 | 835 | 1 171 | 49 | 47 | 45 |
| Širvintų r. | 1 290 | 1 264 | - | 50 | 48 | 59 |
| Vidutinė kaina šalyje | 2 171 | 2 330 | 1 373 | 80 | 82 | 54 |

Šaltinis: ŽŪIKVC (ŽŪMPRIS)

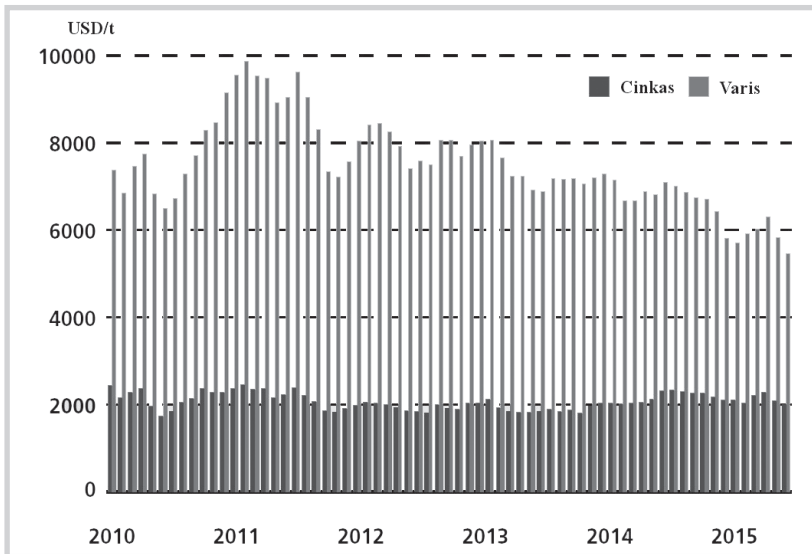
Pastaba. Alytaus m., Birštono, Kauno m., Klaipėdos m., Palangos m., Panevėžio m., Šiaulių m., Druskininkų, Pagėgių, Visagino, Ignalinos r., Vilniaus m. savivaldybių seniūnijoms nepateikė. Neringos savivaldybės teritorijoje žemės ūkio paskirties žemės nėra.

Žemės ūkio paskirties žemės rinkos sektoriaus informaciją parengė A. Deltuvas, tel. (8 37) 39 70 85

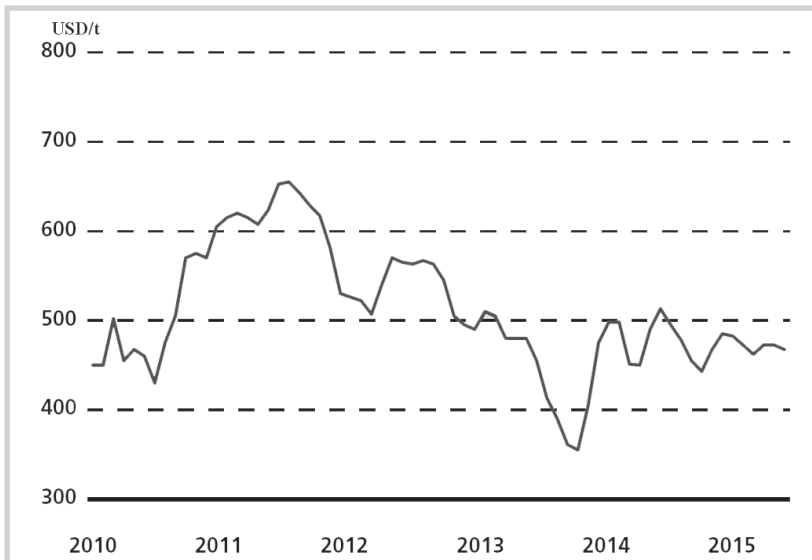


Trašų rinka

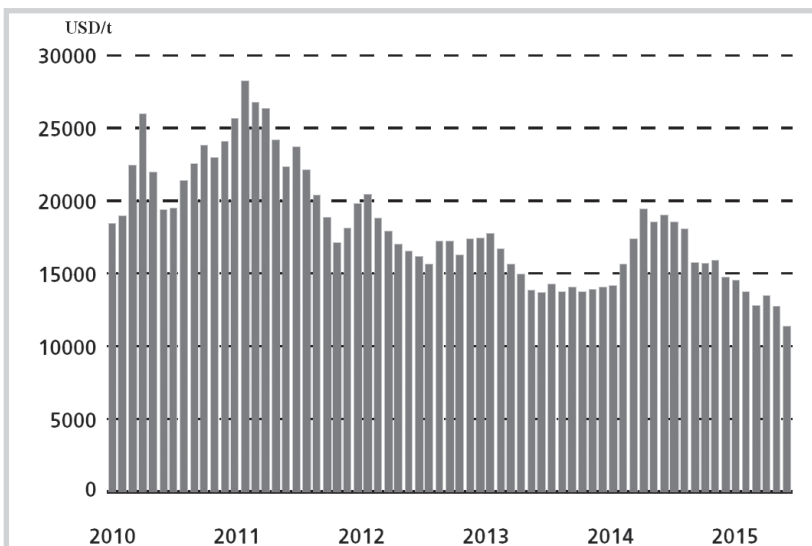
Pasaulinės vario ir cinko kainos (FOB sąlygomis, sausio mėn.)



Diamonio fosfato kainos JAV (Tampa, FOB sąlygomis, sausio mėn.)



Nikelio kainos Kinijos rinkoje (FOB sąlygomis, sausio mėn.)



Šaltinis: ICIS

Pasaulinės trašų bei jų žaliavų kainos toliau išlieka vidutiniame lygyje arba mažėja. 2015 m. liepos mėn. 30 d. Tampa (JAV) **diamonio fosfato** pardavimo kaina sudarė 465–470 USD/t (428–432 EUR/t) FOB. Nuo mėnesio pradžios šios trašos atpigo 5 USD (4,6 EUR) ir, palyginti su 2014 m. rugpjūčiu, kaina sumažėjo 9 proc. Kinijoje fiksuoti sandėriai dar mažesne kaina – 460 USD/t (423 EUR/t) FOB. Indija paskutinius krovinius pirko už 480 USD/t (442 EUR/t) CFR. Tuo tarpu Brazilijos rinka užsidarė dėl kredito apribojimo. Tačiau didelė tikimybė, kad žemiau 2010 m. lygio diamonio fosfato kainos nenukris.

Sulfatų kaina Kinijoje stabilizavosi ties 160 USD/t (147 EUR/t) CFR riba. Viduriniuosiuose Rytuose fiksuota tvirta vidutinė 150 USD/t (138 EUR/t) FOB kaina. Analogiška situacija yra ir JAV. Vankuverio biržoje sulfatai kainavo tiek pat.

Sieros rūgštis importo liepos mėnesio aukščiausia kaina tiek Čileje tiek ir JAV sudarė 60 USD/t (55 EUR/t) ir tam įtakos neturėjo net rinkoje didėjanti pasiūla. Tačiau Europoje FOB kaina nukrito ir aukščiausia mėnesio biržos kaina sudarė tik 20 USD/t (18 EUR/t). Tuo tarpu atsitiktiniai sandėriai Japonijoje buvo fiksuoti žemiausia vidutine 10 USD/t (9 EUR/t) FOB kaina. Pietų Korėjoje sandėrių nebuvo fiksuota.

Bazinių metalų rinkose vyrauja gana slogios nuotaikos, nes kainos ir toliau išlieka žemos. **Vario** kasyklų bus susiduria su tam tikrais sunkumais, nes šio metalo kainos didėjimą riboja produkcijos perviršis rinkoje. **Cinko** kainos toliau mažėja, tačiau tai paskatino pirkimus ir buvo fiksuota daugiausiai sandėrių. **Nikelio** kainos dėl Kinijos rinkų krizės taip pat toliau krinta.

Pastaba: trašų kainos perskaičiuotos eurais pagal santykį 1 USD=0,92 EUR

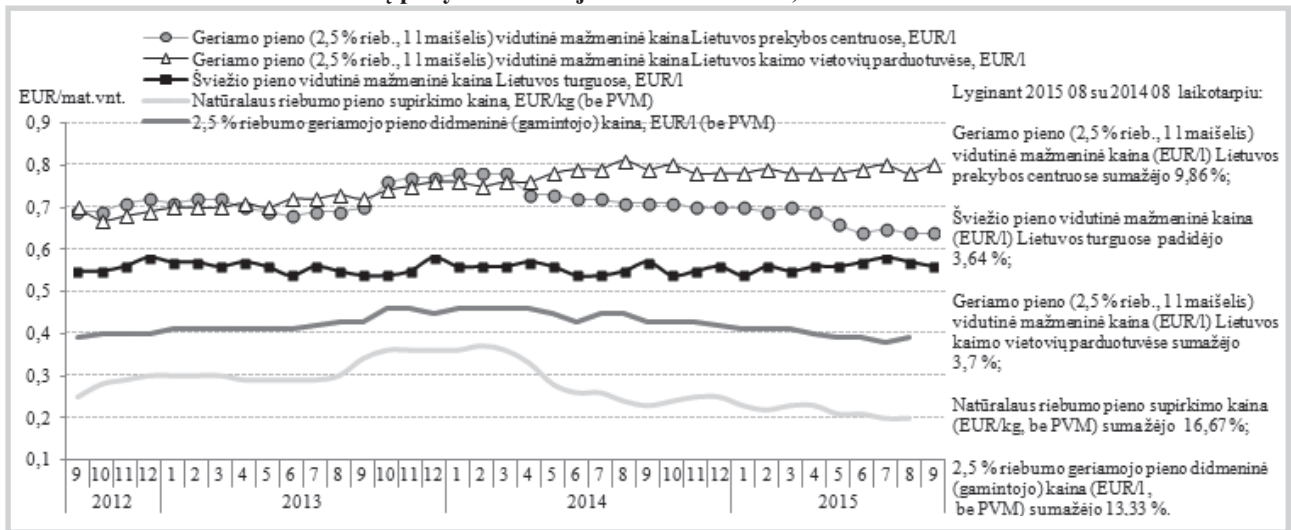
Šaltinis: ICIS

Trašų sektoriaus informaciją parengė A. Ramaškevičienė, tel. (8 37) 39 72 91



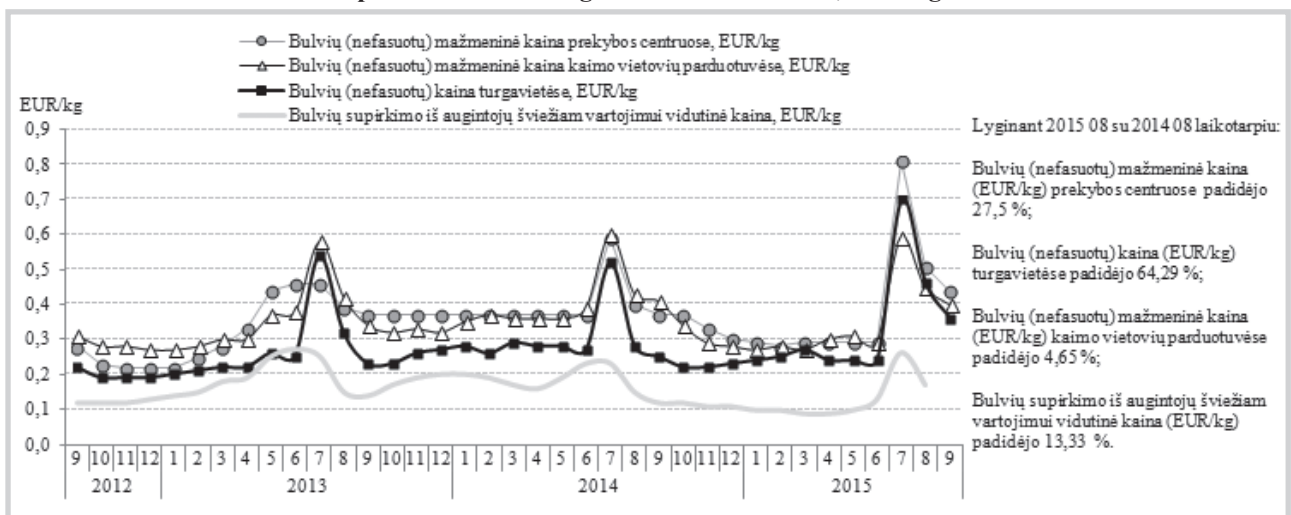
Maisto produktų mažmeninė rinka

Geriamojo pieno (2,5 %) mažmeninių, didmeninių (gamintojo) ir žalio pieno supirkimo kainų pokytis Lietuvoje 2012 09–2015 09, EUR/mat. vnt.



Šaltinis: ŽŪIKVC (ŽŪMPRIS)

Bulvių mažmeninių kainų bei didmeninės kainos pokytis Lietuvos prekybos centruose, kaimo vietovių parduotuvėse ir turguose 2012 09–2015 09, EUR/kg



Šaltinis: ŽŪIKVC (ŽŪMPRIS)

Žemės ūkio ir maisto produktų kainos Lietuvos mažmeninės prekybos centruose

| Produktas | | | | Matavimo vnt. | Vidutinė svertinė kaina, EUR/mat. vnt. | | | | Pokytis, % | | |
|-------------------|--|---------------|--------------------------------------|---------------|--|-------|-------|-------|------------|--------|--------|
| | | | | | 2014 | | 2015 | | savaitės* | metų** | |
| | | | | | 10 09 | 09 10 | 10 01 | 10 08 | | | |
| Geriamasis pienas | pasterizuotas, be priedų (kvapiųjų medžiagų, Ca, vitaminų ir pan.) | 2,5 % riebumo | tetrapakas | 1 l | be akcijų | 0,89 | 0,81 | 0,81 | 0,81 | 0,00 | -8,99 |
| | | | | akcinė | - | 0,72 | 0,69 | 0,69 | 0,00 | - | |
| | | 3,5 % riebumo | plastikinis maišelis | 1 l | be akcijų | 0,71 | 0,64 | 0,62 | 0,62 | 0,00 | -12,68 |
| | | | akcinė | - | 0,49 | 0,58 | 0,58 | 0,00 | - | | |
| Kefyras | 2,5 % riebumo | | plastikinis maišelis arba tetrapakas | 1 l | be akcijų | 0,91 | 0,82 | 0,82 | 0,82 | 0,00 | -9,89 |
| | | | | akcinė | - | 0,55 | 0,48 | 0,48 | 0,00 | - | |
| Grietinė | 30 % riebumo | | polistireno indelis | 400–450 g | be akcijų | 1,31 | 1,18 | 1,18 | 1,18 | 0,00 | -9,92 |
| | | | | akcinė | - | 0,95 | 0,93 | 0,90 | -3,23 | - | |
| | 12 % riebumo | | | 400–450 g | be akcijų | 0,85 | 0,79 | 0,80 | 0,80 | 0,00 | -5,88 |
| | | | | | akcinė | - | 0,61 | 0,64 | 0,64 | 0,00 | - |
| Varškės sūris | be priedų (džiovintų vaisių ir kt.) | 22 % riebumo | fasuota | 1 kg | be akcijų | 6,05 | 5,94 | 5,91 | 5,92 | 0,17 | -2,15 |
| | | | | | akcinė | - | 4,32 | 5,06 | 4,80 | -5,14 | - |
| | | 13 % riebumo | fasuota | 1 kg | be akcijų | 5,59 | 5,55 | 5,56 | 5,63 | 1,26 | 0,72 |
| | | | | | akcinė | - | 4,00 | 4,20 | 4,00 | -4,76 | - |

lentelės tęsinys 38 psl.



| Produktas | | | | Matavimo vnt. | Vidutinė svartinė kaina, EUR/mat. vnt. | | | | Pokytis, % | | |
|-----------------------------------|---|-------------------------------|---|---------------|--|-----------|-------|-------|------------|--------|--------|
| | | | | | | 2014 | 2015 | | savaitės* | metų** | |
| | | | | | | 10 09 | 09 10 | 10 01 | | | 10 08 |
| Jogurtas | natūralus | išskyrus geriamąjį ar dietinį | polistireno indelis | 360 g | be akcijų | 0,58 | 0,58 | 0,58 | 0,58 | 0,00 | 0,00 |
| Sviestas | 82 % riebumo | | pergamentinis arba laminuotas popierius | 200 g | be akcijų | 1,45 | 1,32 | 1,33 | 1,32 | -0,75 | -8,97 |
| | | | | | akcinė | - | 0,96 | 0,99 | 0,95 | -4,04 | - |
| Tepus riebalų mišinys | 15 % augalinių riebalų | | pergamentinis arba laminuotas popierius | 200 g | be akcijų | 1,33 | 1,17 | 1,18 | 1,17 | -0,85 | -12,03 |
| Varškė | be priedų | 9 % riebumo | 180–200 g, laminuotas popierius arba plastikinis maišelis | 1 kg | be akcijų | 4,14 | 3,57 | 3,56 | 3,57 | 0,28 | -13,77 |
| | | liesa | | 1 kg | akcinė | - | 2,88 | 2,84 | 2,85 | 0,35 | - |
| Fermentinis sūris | Gouda, nesupjaustytas riekelėmis | | fasuota arba nefasuota | 1 kg | be akcijų | 7,42 | 6,71 | 6,74 | 6,79 | 0,74 | -8,49 |
| | kietasis, nesupjaustytas riekelėmis | | | 1 kg | akcinė | - | 5,83 | 4,80 | 5,04 | 5,00 | - |
| | Tilsit, nesupjaustytas riekelėmis | | | 1 kg | be akcijų | 8,59 | 8,17 | 7,81 | 7,78 | -0,38 | -9,43 |
| | | | | | akcinė | - | 8,44 | 7,24 | 7,05 | -2,62 | - |
| | | | | | be akcijų | 7,44 | 6,66 | 6,68 | 6,71 | 0,45 | -9,81 |
| | | | | | akcinė | - | 5,58 | 4,91 | 5,03 | 2,44 | - |
| Kiauliena | šviežia, atšaldyta | kumpis su kaulu | nefasuota | 1 kg | be akcijų | 3,33 | 3,20 | 3,20 | 3,20 | 0,00 | -3,90 |
| | | kumpis be kaulo | | 1 kg | akcinė | - | 2,99 | 2,99 | 2,99 | 0,00 | - |
| | | sprandinė | | 1 kg | be akcijų | 4,63 | 4,63 | 4,63 | 4,63 | 0,00 | 0,00 |
| | | nugarinė | | 1 kg | akcinė | - | - | 3,45 | 3,45 | 0,00 | - |
| Galvijiena | šviežia, atšaldyta | kumpis su kaulu | nefasuota | 1 kg | be akcijų | 5,43 | 5,40 | 5,27 | 5,29 | 0,38 | -2,58 |
| | | kumpis be kaulo | | 1 kg | akcinė | - | 5,19 | 5,25 | 5,25 | 0,00 | - |
| | | nugarinė | | 1 kg | be akcijų | 8,74 | 8,69 | 8,69 | 8,69 | 0,00 | -0,57 |
| | | | | | akcinė | - | - | 8,15 | - | - | |
| Dešra | kiaulienos ir (arba) jautienos, aukščiausios rūšies | virtos dešrelės | 260–310 g pakuotė | 1 kg | be akcijų | 6,26 | 5,98 | 6,13 | 6,03 | -1,63 | -3,67 |
| | | šalto rūkymo | | 1 kg | akcinė | - | 4,31 | 3,33 | 3,93 | 18,02 | - |
| | | | | karšto rūkymo | 1 kg | be akcijų | 14,72 | 14,11 | 14,12 | 13,98 | -0,99 |
| | | | | | akcinė | - | - | 10,63 | 10,49 | -1,32 | - |
| | | | | | be akcijų | 7,00 | 6,94 | 6,80 | 6,82 | 0,29 | -2,57 |
| | | | | | akcinė | - | 4,94 | 5,53 | 5,67 | 2,53 | - |
| Vištienos ketvirčiai | atvėsinti | | plastikinis maišelis arba nefasuota | 1 kg | be akcijų | 2,23 | 2,01 | 1,76 | 1,93 | 9,66 | -13,45 |
| | sušaldyti | | | 1 kg | akcinė | - | 2,17 | 2,13 | 2,00 | 2,02 | 1,00 |
| Viščiukas ar viščiukas broileris | atvėsintas, nesukapotas | | plastikinis maišelis arba nefasuota | 1 kg | be akcijų | 2,83 | 2,82 | 2,55 | 2,42 | -5,10 | -14,49 |
| | sušaldytas, nesukapotas | | | 1 kg | akcinė | - | 2,53 | 2,56 | 2,55 | 2,55 | 0,00 |
| Vištienos krūtinėlė | šviežia | | fasuota arba nefasuota | 1 kg | be akcijų | 4,59 | 4,43 | 4,11 | 4,05 | -1,46 | -11,76 |
| | | | | | akcinė | - | 3,65 | 3,73 | 3,75 | 0,54 | - |
| Kalakutienos krūtinėlė | šviežia | | fasuota arba nefasuota | 1 kg | be akcijų | 8,11 | 8,11 | 8,11 | 8,11 | 0,00 | 0,00 |
| | | | | 1 kg | akcinė | - | 5,99 | 5,79 | 5,80 | 0,17 | - |
| Narvuose laikomų vištų kiaušiniai | L kategorija | | fasuota | 10 vnt. | be akcijų | 1,24 | 1,19 | 1,23 | 1,25 | 1,63 | 0,81 |
| | M kategorija | | | 10 vnt. | akcinė | - | 1,09 | - | 1,15 | - | - |
| | | | | | be akcijų | 1,06 | 1,03 | 1,13 | 1,07 | -5,31 | 0,94 |
| | | | | | akcinė | - | 0,97 | 0,94 | 0,99 | 5,32 | - |
| Jūrinės lydekos | užšaldyta, be galvos | | plastikinis maišelis | 1 kg | be akcijų | 4,06 | 4,36 | 4,29 | 4,32 | 0,70 | 6,40 |
| | | | | 1 kg | akcinė | - | 3,40 | 2,87 | 3,00 | 4,53 | - |
| Atlantinės lašišos | šviežia, su galva, nuo 1 iki 3 kg | | nefasuota | 1 kg | be akcijų | 7,61 | 7,82 | 7,82 | 7,78 | -0,51 | 2,23 |
| | | | | 1 kg | akcinė | - | 4,92 | 4,68 | 4,81 | 2,78 | - |
| Karpiai | gyvas arba šviežiai paskerstas | | nefasuota | 1 kg | be akcijų | 3,53 | 3,52 | 3,59 | 3,58 | -0,28 | 1,42 |
| Sūdytos silkės | neišdarinėta, su galva | | nefasuota | 1 kg | be akcijų | 2,42 | 2,67 | 2,64 | 2,65 | 0,38 | 9,50 |
| | | | | 1 kg | akcinė | - | 2,28 | 2,46 | 2,32 | -5,69 | - |
| Silkės filė | natūrali, su oda, sūryme | | nefasuota | 1 kg | be akcijų | 3,65 | 3,64 | 3,64 | 3,64 | 0,00 | -0,27 |
| | | | | 1 kg | akcinė | - | 2,97 | 2,62 | 2,56 | -2,29 | - |
| Jūriniai ešeriai | karšto rūkymo | | nefasuota | 1 kg | be akcijų | 8,13 | 8,41 | 8,26 | 8,20 | -0,73 | 0,86 |
| | | | | 1 kg | akcinė | - | 5,99 | 6,63 | 6,92 | 4,37 | - |

lentelės tęsinys 39 psl.



| Produktas | | | Matavimo vnt. | Vidutinė svertinė kaina, EUR/mat. vnt. | | | | Pokytis, % | | | |
|--------------------------------|-------------------------------|---|-----------------------------------|--|--|-----------|-------|------------|-----------|--------|--------|
| | | | | | 2014 | | 2015 | | savaitės* | metų** | |
| | | | | | 10 09 | 09 10 | 10 01 | 10 08 | | | |
| Skumbrės | šalto rūkymo | nefasuota | 1 kg | be akcijų | 6,21 | 5,95 | 5,68 | 5,72 | 0,70 | -7,89 | |
| | | | | akcinė | - | 5,58 | 4,54 | 4,66 | 2,64 | - | |
| Menkės filė | užšaldyta | plastikinis maišelis | 1 kg | be akcijų | 4,26 | 4,46 | 4,54 | 4,50 | -0,88 | 5,63 | |
| | | | | akcinė | - | 2,60 | 2,82 | 3,28 | 16,31 | - | |
| Žuvų konservai aliejuje | šprotai | skardinė dėžutė arba lengvai atidaroma skardinė dėžutė | 160 g | be akcijų | 0,84 | 0,83 | 0,83 | 0,83 | 0,00 | -1,19 | |
| | skumbrė | | 240 g | be akcijų | 0,93 | 0,97 | 0,98 | 0,97 | -1,02 | 4,30 | |
| Žuvų konservai pomidorų padaže | šprotai | | 240 g | be akcijų | 0,69 | 0,69 | 0,69 | 0,69 | 0,00 | 0,00 | |
| | skumbrė | | 240 g | be akcijų | 0,93 | 0,99 | 0,98 | 0,98 | 0,00 | 5,38 | |
| Kvietiniai miltai | Ekstra rūšis | 1 kg popierinė pakuotė | 1 kg | be akcijų | 0,90 | 0,90 | 0,90 | 0,90 | 0,00 | 0,00 | |
| | | | | akcinė | - | 0,69 | 0,68 | 0,69 | 1,47 | - | |
| | aukščiausia rūšis | 2 kg popierinė pakuotė | 1 kg | be akcijų | 0,87 | 0,87 | 0,87 | 0,87 | 0,00 | 0,00 | |
| | | | | akcinė | - | 0,67 | 0,68 | 0,68 | 0,00 | - | |
| | | 1 kg popierinė pakuotė | 1 kg | be akcijų | 0,74 | 0,73 | 0,73 | 0,74 | 1,37 | 0,00 | |
| | | | | akcinė | - | 0,57 | 0,58 | 0,59 | 1,72 | - | |
| 2 kg popierinė pakuotė | 1 kg | be akcijų | 0,71 | 0,72 | 0,72 | 0,71 | -1,39 | 0,00 | | | |
| | | akcinė | - | 0,56 | 0,57 | 0,57 | 0,00 | - | | | |
| Duona | juoda | be specialių priedų (džiovinutų vaisių, riešutų ir kt.) | popierinė arba plastikinė pakuotė | 1 kg | be akcijų | 1,75 | 1,69 | 1,67 | 1,69 | 1,20 | -3,43 |
| | balta | | | | be akcijų | 1,63 | 1,60 | 1,56 | 1,60 | 2,56 | -1,84 |
| | batonas | | | | be specialių priedų (džiovinutų vaisių, riešutų ir kt.), kvietinių miltų | be akcijų | 1,90 | 1,83 | 1,87 | 1,86 | -0,53 |
| Ryžiai | be specialių priedų, plikyti | 800 g plastikinė pakuotė | 1 kg | be akcijų | 2,06 | 2,05 | 2,05 | 2,04 | -0,49 | -0,97 | |
| Makaronai | spagečiai | 400 g plastikinė pakuotė | 1 kg | be akcijų | 1,64 | 1,73 | 1,61 | 1,59 | -1,24 | -3,05 | |
| Grikių kruopos | neskaldytos | 800 g popierinė arba plastikinė pakuotė | 1 kg | be akcijų | 1,90 | 2,17 | 2,22 | 2,22 | 0,00 | 16,84 | |
| | | | | akcinė | - | 1,39 | 1,55 | 1,49 | -3,87 | - | |
| Manų kruopos | | 800 g popierinė arba plastikinė pakuotė | 1 kg | be akcijų | 0,86 | 0,82 | 0,81 | 0,82 | 1,23 | -4,65 | |
| Cukrus | | | 1 kg | be akcijų | 0,95 | 0,88 | 0,89 | 0,89 | 0,00 | -6,32 | |
| | | | | akcinė | - | 0,72 | 0,61 | 0,60 | -1,64 | - | |
| Druska | joduota | popierinė arba plastikinė pakuotė | 1 kg | be akcijų | 0,36 | 0,34 | 0,33 | 0,34 | 3,03 | -5,56 | |
| | be priedų | | | be akcijų | 0,32 | 0,32 | 0,31 | 0,31 | 0,00 | -3,13 | |
| Medus | natūralus | plastikinis indelis | 1 kg | be akcijų | 6,20 | 6,12 | 6,12 | 6,12 | 0,00 | -1,29 | |
| | | stiklinis indelis | 1 kg | be akcijų | 5,94 | 5,64 | 5,62 | 5,62 | 0,00 | -5,39 | |
| Bulvės | lietuviškos, naujojo derliaus | II klasės, neplautos | fasuota | 1 kg | be akcijų | 0,37 | 0,56 | 0,53 | 0,53 | 0,00 | 43,24 |
| | | | akcinė | - | 0,30 | - | 0,43 | - | - | | |
| | | | nefasuota | 1 kg | be akcijų | 0,37 | 0,43 | 0,43 | 0,43 | 0,00 | 16,22 |
| | | | akcinė | - | 0,23 | 0,20 | 0,20 | 0,00 | - | | |
| Morkos | lietuviškos, naujojo derliaus | II klasės, plautos | fasuota | 1 kg | be akcijų | 0,38 | 0,72 | 0,76 | 0,76 | 0,00 | 100,00 |
| | | | akcinė | - | 0,39 | 0,69 | - | - | - | | |
| | | | nefasuota | 1 kg | be akcijų | 0,27 | 0,70 | 0,74 | 0,71 | -4,05 | 162,96 |
| | | | akcinė | - | 0,44 | 0,29 | 0,45 | 55,17 | - | | |
| Kopūstai | lietuviški, naujojo derliaus | nefasuota | 1 kg | be akcijų | 0,27 | 0,35 | 0,39 | 0,39 | 0,00 | 44,44 | |
| | akcinė | | | - | 0,26 | - | 0,29 | - | - | | |
| | importuoti, naujojo derliaus | | 1 kg | be akcijų | 0,29 | 0,39 | 0,39 | 0,39 | 0,00 | 34,48 | |
| | akcinė | | | - | - | - | - | - | - | | |
| Trumpavaisiai agurkai | lietuviški | II klasės | nefasuota | 1 kg | be akcijų | 1,70 | 1,26 | 1,60 | 1,71 | 6,87 | 0,59 |
| | akcinė | | | - | 0,87 | 1,34 | 1,44 | 7,46 | - | | |
| | importuoti | | 1 kg | be akcijų | 1,65 | 1,15 | 1,37 | 1,26 | -8,03 | -23,64 | |
| | akcinė | | | - | - | 1,19 | 1,19 | 0,00 | - | | |

| Produktas | | | | Matavimo vnt. | Vidutinė svertinė kaina, EUR/mat. vnt. | | | | Pokytis, % | | |
|----------------------|------------------------------|---------------------|-----------|---------------|--|-------|-------|-------|------------|-----------|--------|
| | | | | | | 2014 | | 2015 | | savaitės* | metų** |
| | | | | | | 10 09 | 09 10 | 10 01 | 10 08 | | |
| Ilgavaisiai agurkai | importuoti | | | 1 kg | be akcijų | 1,29 | - | 1,19 | 1,58 | 32,77 | 22,48 |
| Pomidorai | lietuviški | II klasės | nefasuoti | 1 kg | be akcijų | 1,16 | 0,99 | 1,50 | 1,49 | -0,67 | 28,45 |
| | | | | | akcinė | - | 0,75 | 1,29 | 1,15 | -10,85 | - |
| | importuoti | | | 1 kg | be akcijų | 1,04 | 1,13 | 1,48 | 1,43 | -3,38 | 37,50 |
| | | | | | akcinė | - | 0,85 | 0,49 | 0,99 | 102,04 | - |
| Paprika | raudonoji, importuota | 1 kg | be akcijų | 1,46 | 1,66 | 1,77 | 1,73 | -2,26 | 18,49 | | |
| | | | akcinė | - | 1,15 | 1,29 | 1,29 | 0,00 | - | | |
| Svogūnai, geltonieji | lietuviški, naujojo derliaus | 1 kg | be akcijų | 0,30 | 0,57 | 0,56 | 0,56 | 0,00 | 86,67 | | |
| | | | akcinė | - | 0,29 | 0,45 | 0,45 | 0,00 | - | | |
| Česnakai | importuoti | fasuota | 1 kg | be akcijų | 8,96 | 8,70 | 8,70 | 8,68 | -0,23 | -3,13 | |
| | | nefasuota | 1 kg | be akcijų | 2,44 | 2,64 | 2,60 | 2,60 | 0,00 | 6,56 | |
| Obuoliai | Jonagold | II klasės | nefasuota | 1 kg | be akcijų | 0,80 | 1,12 | 1,09 | 1,06 | -2,75 | 32,50 |
| | | | | | akcinė | - | 0,79 | 0,87 | 0,86 | -1,15 | - |
| | Golden | | | 1 kg | be akcijų | 1,68 | 1,60 | 1,62 | 1,62 | 0,00 | -3,57 |
| | | | | | akcinė | - | 1,00 | - | 1,13 | - | - |
| Bananai | | nefasuota | 1 kg | be akcijų | 1,43 | 1,40 | 1,40 | 1,41 | 0,71 | -1,40 | |
| | | | | akcinė | - | 0,85 | 1,06 | 1,20 | 13,21 | - | |
| Geriamasis vanduo | negazuotas, be priedų | plastikinis butelis | 1,5 l | be akcijų | 0,61 | 0,58 | 0,58 | 0,58 | 0,00 | -4,92 | |
| | | | | akcinė | - | 0,39 | 0,40 | 0,42 | 5,00 | - | |
| Maistinis aliejus | rapsų | plastikinis butelis | 1 l | be akcijų | 2,18 | 1,96 | 2,06 | 2,04 | -0,97 | -6,42 | |
| | | | | akcinė | - | 1,72 | 1,76 | 1,77 | 0,57 | - | |
| | saulėgrąžų | | 1 l | be akcijų | 2,12 | 1,97 | 1,97 | 1,96 | -0,51 | -7,55 | |
| | | | | akcinė | - | 1,69 | 1,72 | 1,70 | -1,16 | - | |

Pastaba. Kainos registruojamos Vilniaus, Kauno, Klaipėdos, Panevėžio, Šiaulių, Alytaus ir Marijampolės miestų „Maxima“, „Iki“, „Rimi“ ir „Norfa“ prekybos centruose.

* lyginant 2015 10 08 su 2015 10 01; ** lyginant 2015 10 08 su 2014 10 09

Šaltinis: ŽŪIKVC (ŽŪMPRIS)

Maisto produktų mažmeninės rinkos sektoriaus informaciją parengė A. Ramaškevičienė ir L. Railienė, tel.: (8 37) 39 72 91, 39 70 83

Šaltinių sutrumpinimai

| | |
|----------|---|
| AMA | – Agrarmarkt Austria, Austrija |
| CDR | – Centrum Doradztwa Rolniczego w Brwinowie, Lenkija |
| EK | – Europos Komisija |
| EKI | – Eesti Konjunkturiinstituut, Estija |
| EUROSTAT | – Europos Sąjungos (ES) statistikos agentūra |
| ICIS | – Chemical Industry New & Cemical Market Intelligence, GB |
| IGC | – International Grains Council, D. Britanija |
| LDAA | – Lietuvos daržovių augintojų asociacija |
| LIFFE | – London International Financial Future Exchange, D. Britanija |
| LVAEI | – Latvijas Valsts Agraras Ekonomikas Instituts, Latvija |
| LŽŪMPRRA | – Lietuvos žemės ūkio ir maisto produktų rinkos reguliavimo agentūra |
| MD | – Muitinės departamentas prie Lietuvos Respublikos finansų ministerijos |
| ICIS | – ICIS – Chemical Industry New & Cemical Market Intelligence, GB |
| STD | – Statistikos departamentas prie Lietuvos Respublikos vyriausybės |
| VMVT | – Valstybinė maisto ir veterinarijos tarnyba |
| WAPA | – Pasaulinė obuolių ir kriaušių asociacija |
| ZSRIR | – Zintegrowany System Rolniczej Informacji Rynkowej, Lenkija |
| ŽŪIKVC | – VĮ Žemės ūkio informacijos ir kaimo verslo centras |
| ŽŪM | – Lietuvos Respublikos žemės ūkio ministerija |
| ŽŪMPRIS | – Lietuvos žemės ūkio ir maisto produktų rinkos informacinė sistema |
| USDA | – United States Department of Agriculture, JAV |

Kopijavimas ar publikavimas viso leidinio ar jo dalies be raštiško leidėjo sutikimo yra draudžiamas

© „Agro RINKA“

Leidėjas: VĮ Žemės ūkio informacijos ir

kaimo verslo centras

V. Kudirkos g. 18, Vilnius

Tel. (8 5) 266 0601

El. paštas agrorinka@vic.lt

http://www.vic.lt/tris

Maketavo R. Berūkštienė

Spausdino VĮ Žemės ūkio informacijos ir kaimo verslo centras

V. Kudirkos g. 18-1, 03105 Vilnius, tel. (8 5) 266 0601