



# Agro RINKA

ISSN 2351-5856

OFICIALUSIS INFORMACINIS STATISTINIS LEIDINYS

2016 m. sausio 25 d.

Nr. 1 (261)

## TURINYS

|  |   |  |   |
|--|---|--|---|
|   | Grūdų, rapsų ir pašarų rinka .....1-9             |   | Pieno ir pieno gaminių rinka .....22-29     |
|   | Cukraus rinka .....10                             |   | Bulvių, daržovių ir vaisių rinka .....30-32 |
|   | Kiaulienos, jautienos ir avienos rinka .....11-17 |   | Technikos rinka .....33-34                  |
|  | Paukštienos ir kiaušinių rinka .....18-21         |  | Maisto produktų mažmeninė rinka .....35-40  |

## Grūdų, rapsų ir pašarų rinka

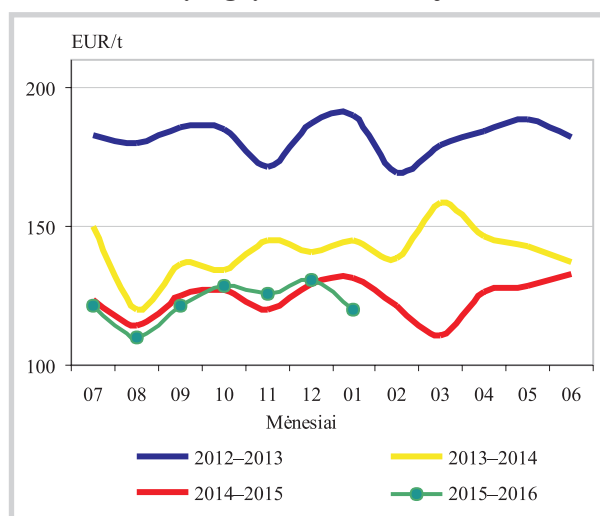
**Kviečių supirkimo kaina Lietuvoje 2016 m. sausio pirmoje pusėje padidėjo, o kitų grūdų – sumažėjo. Kviečiai** Lietuvos grūdų supirkimo įmonėse 2016 m. sausio mėn. pirmoje pusėje (2 savaitę (01 11–17) buvo superkami vidutiniškai po 162,00 EUR/t ir, palyginti su prieš mėnesį (51 savaitę (12 14–20) buvusią kaina, padidėjo 3,63 proc. **Pašarinių miežių** (II klasės) vidutinė supirkimo kaina analizuojamu laikotarpiu sumažėjo 1,94 proc. (iki 143,29 EUR/t), o **kvietrugių** – 1,72 proc. (iki 133,46 EUR/t).

**Rapsų** vidutinė supirkimo kaina 2015 m. sausio pirmoje pusėje, palyginti su prieš mėnesį buvusią kaina, sumažėjo 1,31 proc. ir sudarė 368,78 EUR/t.

**Lietuva 2015 m. gruodžio mėnesį grūdų eksportavo 21 proc. daugiau, tačiau rapsų beveik 74 proc. mažiau negu 2014 m. gruodį.** Lietuvos grūdų supirkimo įmonės 2015 m. gruodžio mėnesį eksportavo 405,129 tūkst. t grūdų – atitinkamai 33,29 proc. ir 21,24 proc. didesnę kiekį negu prieš mėnesį bei 2014 m. gruodį. Didžiąją eksportuotų grūdų dalį (beveik 77 proc.) sudarė **kviečiai** (310,913 tūkst. t). Juos Lietuvos grūdų supirkimo įmonės eksportavo į Latviją, Lenkiją, Vokietiją, Austriją, Didžiąją Britaniją, Daniją, Švediją, Turkiją,

JAE, Saudo Arabiją, Iraną, Egiptą ir Kiniją (vidutinė kaina – 185,1 EUR/t). **Miežiai** (43,737 tūkst. t) buvo eksportuoti į Latviją, Švediją, Saudo Arabiją ir JAE (vidutinė kaina – 159,5 EUR/t), **kvietrugiai** (41,440 tūkst. t) – į Latviją, Estiją, Lenkiją, Vokietiją, Olandiją ir Suomiją (vidutinė kaina – 159,63 EUR/t).

Maistinių rugių kainos Lietuvoje, EUR/t



Pastabos: 2016 m. sausio mėn. kaina – 1–3 savaičių vidutinė kaina; maistiniai rugiai – I klasė (drėgnis – 12–19 %, hektolitro masė – min. 70 kg/hl, kritimo skaičius – min. 120 s, grūdinės priemaišos – maks. 6 %)

Šaltinis: ŽŪIKVC (ŽŪMPRIS)


**Grūdų ir rapsų vidutinės savaitinės supirkimo kainos (iš augintojų ir kitų vidaus rinkos ūkio subjektų) Lietuvoje, EUR/t (be PVM)**

| Grūdai          | Data | 2015              |               |                       |               | 2016              |               |                   |               | Pokytis, %   |              |               |               |
|-----------------|------|-------------------|---------------|-----------------------|---------------|-------------------|---------------|-------------------|---------------|--------------|--------------|---------------|---------------|
|                 |      | 2 sav. (01 05–11) |               | 53 sav. (12 28–01 03) |               | 1 sav. (01 04–10) |               | 2 sav. (01 11–17) |               | savaitės***  |              | metų****      |               |
|                 |      | be NP*            | su NP**       | be NP*                | su NP**       | be NP*            | su NP**       | be NP*            | su NP**       | be NP*       | su NP**      | be NP*        | su NP**       |
| <b>Kviečiai</b> |      | <b>187,46</b>     | <b>186,45</b> | <b>177,67</b>         | <b>177,57</b> | <b>172,36</b>     | <b>172,33</b> | <b>162,16</b>     | <b>162,00</b> | <b>-5,92</b> | <b>-6,00</b> | <b>-13,49</b> | <b>-13,12</b> |
| ekstra          |      | -                 | -             | -                     | -             | 168,40            | 168,28        | 160,85            | 160,41        | -4,49        | -4,67        | -             | -             |
| I klasės        |      | 194,76            | 193,73        | 185,31                | 185,17        | 148,66            | 148,23        | 158,18            | 157,61        | 6,41         | 6,33         | -18,78        | -18,65        |
| II klasės       |      | 187,69            | 186,74        | 173,48                | 173,42        | 173,81            | 173,81        | 164,23            | 164,18        | -5,51        | -5,54        | -12,49        | -12,08        |
| III klasės      |      | 180,83            | 179,03        | 165,13                | 165,01        | 152,38            | 152,34        | 158,71            | 158,44        | 4,15         | 4,00         | -12,23        | -11,50        |
| kiti            |      | 159,90            | 159,40        | 170,81                | 170,78        | 146,41            | 145,70        | 149,27            | 148,97        | 1,95         | 2,25         | -6,65         | -6,54         |
| <b>Rugiai</b>   |      | <b>105,04</b>     | <b>103,74</b> | •                     | •             | <b>120,00</b>     | <b>120,00</b> | •                 | •             | -            | -            | -             | -             |
| I klasės        |      | •                 | •             | -                     | -             | •                 | •             | •                 | •             | -            | -            | -             | -             |
| II klasės       |      | •                 | •             | •                     | •             | •                 | •             | •                 | •             | -            | -            | -             | -             |
| <b>Miežiai</b>  |      | <b>158,40</b>     | <b>157,39</b> | <b>153,26</b>         | <b>153,26</b> | <b>161,68</b>     | <b>161,46</b> | <b>163,80</b>     | <b>164,77</b> | <b>1,32</b>  | <b>2,05</b>  | <b>3,41</b>   | <b>4,69</b>   |
| I klasės        |      | •                 | •             | •                     | •             | •                 | •             | •                 | •             | -            | -            | -             | -             |
| II klasės       |      | 150,85            | 149,68        | 152,77                | 152,77        | 138,16            | 137,80        | 144,02            | 143,29        | 4,24         | 3,98         | -4,53         | -4,27         |
| salykliniai     |      | •                 | •             | 168,95                | 168,95        | 170,44            | 170,42        | 167,75            | 169,09        | -1,58        | -0,78        | -             | -             |
| Avižos          |      | 145,64            | 145,64        | •                     | •             | •                 | •             | •                 | •             | -            | -            | -             | -             |
| Grikių          |      | •                 | •             | •                     | •             | •                 | •             | -                 | -             | -            | -            | -             | -             |
| Kvietrugiai     |      | 147,30            | 147,30        | 135,14                | 135,05        | 126,44            | 126,24        | 133,46            | 133,46        | 5,55         | 5,72         | -9,40         | -9,40         |
| Kukurūzai       |      | 149,12            | 149,12        | 161,80                | 161,80        | •                 | •             | 159,17            | 158,07        | -            | -            | -             | -             |
| Žirniai         |      | 193,48            | 193,48        | 249,77                | 249,77        | •                 | •             | 262,49            | 262,49        | -            | -            | 35,67         | 35,67         |
| Pupos           |      | •                 | •             | 177,72                | 177,72        | 190,60            | 185,83        | 178,25            | 178,19        | -6,48        | -4,11        | -             | -             |
| Rapsai          |      | 332,72            | 331,91        | 365,32                | 365,29        | 364,72            | 362,55        | 368,79            | 368,78        | 1,11         | 1,72         | 10,84         | 11,11         |

\* kaina be nuoskaitų (prieš valymą ir džiovimą) ir priemokų

Šaltinis: ŽŪIKVC (ŽŪMPRIS)

\*\* kaina su nuoskaitomis (po valymo ir džiovimo) ir priemokomis

\*\*\* lyginant 2016 m. 2 savaitę su 1 savaitę

\*\*\*\* lyginant 2016 m. 2 savaitę su 2015 m. 2 savaitę

• – konfidencialūs duomenys

Pastaba. Grūdų bei rapsų 53 ir 1 savaitę supirkimo kainos patikslintos 2016 01 21

**Rapsų 2015 m. gruodžio mėnesį eksportuota 1,063 tūkst. t – 96,32 proc. mažiau negu lapkričio mėnesį bei 73,64 proc. mažiau, palyginti su 2014 m. analogišku laikotarpiu. Jie išvežti į Latviją ir Vokietiją (vidutinė kaina – 372,47 EUR/t).**

**Padidinta pasaulinė kviečių, bet sumažinta kukurūzų derliaus prognozė. 2016 m. sausio**

mėnesį atnaujintos JAV Žemės ūkio departamento (toliau – USDA) prognozės duomenimis, kviečių derlius pasaulyje 2015–2016 m., palyginti su prieš tai buvusia prognoze, turėtų padidėti nuo 734,93 mln. t iki 735,39 mln. t, tai būtų 9,48 mln. t arba 1,31 proc. daugiau negu 2014–2015 m. Kviečių prognozės padidėjimą lemia nuo 60,5 mln. t iki 61 mln. t padidėjimas

**Grūdų ir rapsų supirkimas (iš augintojų) Lietuvos įmonėse, t**

| Grūdai                         | Data | 2014              |                   | 2015              |                   | Pokytis, %    |               |
|--------------------------------|------|-------------------|-------------------|-------------------|-------------------|---------------|---------------|
|                                |      | gruodis           | spalis            | lapkritis         | gruodis           | mėnesio*      | metų**        |
| <b>Kviečiai</b>                |      | <b>184 885,21</b> | <b>229 111,38</b> | <b>237 416,32</b> | <b>111 772,62</b> | <b>-52,92</b> | <b>-39,54</b> |
| I klasė                        |      | 82 249,22         | 66 626,90         | 81 814,15         | 35 079,62         | -57,12        | -57,35        |
| II klasė                       |      | 64 180,28         | 118 937,25        | 111 710,34        | 57 706,61         | -48,34        | -10,09        |
| III klasė                      |      | 15 126,57         | 25 935,66         | 27 444,22         | 11 538,42         | -57,96        | -23,72        |
| kiti                           |      | 23 329,14         | 17 611,57         | 16 447,61         | 7 447,97          | -54,72        | -68,07        |
| <b>Rugiai</b>                  |      | <b>1 571,63</b>   | <b>1 504,17</b>   | <b>3 164,31</b>   | <b>3 698,57</b>   | <b>16,88</b>  | <b>135,33</b> |
| I klasė                        |      | 1 175,21          | 993,03            | 2 713,05          | 2 280,39          | -15,95        | 94,04         |
| II klasė                       |      | 396,42            | 511,14            | 451,27            | 1 418,18          | 214,27        | 257,75        |
| <b>Miežiai</b>                 |      | <b>30 783,90</b>  | <b>46 165,18</b>  | <b>21 245,93</b>  | <b>25 621,07</b>  | <b>20,59</b>  | <b>-16,77</b> |
| I klasė                        |      | 6 391,37          | 13 774,19         | 5 373,60          | 1 857,66          | -65,43        | -70,93        |
| II klasė                       |      | 15 748,21         | 22 221,70         | 8 154,63          | 7 789,15          | -4,48         | -50,54        |
| salykliniai                    |      | 8 644,32          | 10 169,29         | 7 717,71          | 15 974,26         | 106,98        | 84,79         |
| Avižos                         |      | 2 887,16          | 3 954,09          | 2 068,07          | 523,12            | -74,71        | -81,88        |
| Grikių                         |      | 533,29            | 2 382,99          | 745,14            | 200,99            | -73,03        | -62,31        |
| Kvietrugiai                    |      | 10 790,62         | 20 930,23         | 15 258,52         | 8 456,87          | -44,58        | -21,63        |
| Kukurūzai                      |      | 2 991,86          | 5 597,35          | 1 912,60          | 391,79            | -79,52        | -86,90        |
| Žirniai                        |      | 722,50            | 7 963,92          | 4 558,25          | 2 273,62          | -50,12        | 214,69        |
| Pupos                          |      | 284,04            | 18 094,85         | 14 705,93         | 15 156,67         | 3,06          | 5 236,03      |
| <b>Aliejinių augalų sėklos</b> |      | <b>11 925,52</b>  | <b>13 257,70</b>  | <b>7 585,91</b>   | <b>2 101,82</b>   | <b>-72,29</b> | <b>-82,38</b> |
| Rapsai                         |      | 11 925,52         | 13 228,12         | 7 585,61          | 2 100,34          | -72,31        | -82,39        |
| Linų sėmenys                   |      | -                 | 0,64              | 0,30              | 1,48              | 393,33        | -             |
| <b>Iš viso</b>                 |      | <b>247 432,80</b> | <b>348 990,13</b> | <b>308 700,16</b> | <b>170 197,13</b> | <b>-44,87</b> | <b>-31,21</b> |

\* lyginant 2015 m. gruodžio mėn. su lapkričio mėn.

Šaltinis: ŽŪIKVC (ŽŪMPRIS)

\*\* lyginant 2015 m. gruodžio mėn. su 2014 m. gruodžio mėn.



**Grūdų ir rapsų vidutinės supirkimo kainos (iš augintojų ir kitų vidaus rinkos ūkio subjektų)  
Lietuvoje, EUR/t (be PVM)**

| Grūdai          | Data | 2014          |               |               |               | 2015          |               |               |               | Pokytis, %   |              |               |               |
|-----------------|------|---------------|---------------|---------------|---------------|---------------|---------------|---------------|---------------|--------------|--------------|---------------|---------------|
|                 |      | gruodis       |               | spalis        |               | lapkritis     |               | gruodis       |               | mėnesio***   |              | metų****      |               |
|                 |      | be NP*        | su NP**       | be NP*        | su NP**       | be NP*        | su NP**       | be NP*        | su NP**       | be NP*       | su NP**      | be NP*        | su NP**       |
| <b>Kviečiai</b> |      | <b>181,92</b> | <b>181,54</b> | <b>165,83</b> | <b>165,50</b> | <b>164,81</b> | <b>164,53</b> | <b>161,30</b> | <b>161,07</b> | <b>-2,13</b> | <b>-2,11</b> | <b>-11,33</b> | <b>-11,28</b> |
| I klasė         |      | 188,36        | 188,02        | 172,51        | 172,10        | 171,98        | 171,75        | 171,36        | 171,16        | -0,36        | -0,34        | -9,03         | -8,97         |
| II klasė        |      | 187,02        | 186,75        | 169,03        | 168,77        | 166,18        | 165,93        | 159,59        | 159,39        | -3,96        | -3,94        | -14,66        | -14,65        |
| III klasė       |      | 171,91        | 170,83        | 155,84        | 155,55        | 148,53        | 147,95        | 153,93        | 153,43        | 3,64         | 3,70         | -10,46        | -10,18        |
| kiti            |      | 151,01        | 150,44        | 145,81        | 145,02        | 148,00        | 147,64        | 151,46        | 150,81        | 2,33         | 2,15         | 0,30          | 0,24          |
| <b>Rugiai</b>   |      | <b>127,90</b> | <b>127,51</b> | <b>122,41</b> | <b>121,74</b> | <b>123,06</b> | <b>122,70</b> | <b>128,41</b> | <b>128,11</b> | <b>4,35</b>  | <b>4,41</b>  | <b>0,40</b>   | <b>0,47</b>   |
| I klasė         |      | 129,63        | 129,29        | 129,12        | 128,82        | 126,12        | 125,96        | 131,32        | 131,01        | 4,12         | 4,01         | 1,31          | 1,33          |
| II klasė        |      | 113,25        | 112,48        | 104,39        | 102,72        | 108,59        | 107,30        | 124,13        | 123,87        | 14,31        | 15,44        | 9,60          | 10,13         |
| <b>Miežiai</b>  |      | <b>153,78</b> | <b>153,52</b> | <b>150,12</b> | <b>149,96</b> | <b>151,85</b> | <b>151,91</b> | <b>157,79</b> | <b>157,65</b> | <b>3,91</b>  | <b>3,78</b>  | <b>2,61</b>   | <b>2,69</b>   |
| I klasė         |      | 145,29        | 144,79        | 137,01        | 136,38        | 136,03        | 135,46        | 136,95        | 135,56        | 0,67         | 0,08         | -5,74         | -6,37         |
| II klasė        |      | 149,64        | 149,33        | 151,81        | 151,60        | 143,19        | 142,88        | 151,26        | 150,98        | 5,64         | 5,67         | 1,09          | 1,11          |
| salykliniai     |      | 180,58        | 180,80        | 169,16        | 170,42        | 173,74        | 174,72        | 168,20        | 168,34        | -3,19        | -3,65        | -6,86         | -6,89         |
| Avižos          |      | 116,41        | 116,05        | 143,09        | 142,39        | 152,01        | 151,58        | 142,30        | 142,02        | -6,38        | -6,30        | 22,24         | 22,38         |
| Grikių          |      | 291,91        | 291,10        | 448,94        | 437,65        | 473,49        | 472,74        | 471,94        | 471,78        | -0,33        | -0,20        | 61,67         | 62,07         |
| Kvietrugiai     |      | 136,77        | 136,42        | 132,23        | 131,66        | 131,75        | 131,39        | 138,39        | 138,30        | 5,04         | 5,26         | 1,18          | 1,38          |
| Kukurūzai       |      | 143,27        | 139,33        | 147,49        | 147,34        | 142,75        | 142,09        | 153,36        | 153,26        | 7,43         | 7,86         | 7,04          | 10,00         |
| Žirniai         |      | 212,50        | 210,54        | 231,41        | 230,92        | 233,77        | 233,68        | 223,63        | 223,52        | -4,34        | -4,35        | 5,24          | 6,17          |
| Pupos           |      | 217,83        | 217,11        | 196,95        | 195,91        | 190,57        | 188,93        | 206,28        | 205,64        | 8,24         | 8,84         | -5,30         | -5,29         |
| Rapsai          |      | 319,22        | 318,00        | 363,17        | 362,69        | 369,81        | 369,61        | 369,80        | 369,70        | -0,00        | 0,02         | 15,84         | 16,26         |

\* kaina be nuoskaitų (prieš valymą ir džiovinimą) ir priemokų

\*\* kaina su nuoskaitomis (po valymo ir džiovinimo) ir priemokomis

\*\*\* lyginant 2015 m. gruodžio mėn. su lapkričio mėn.

\*\*\*\* lyginant 2015 m. gruodžio mėn. su 2014 m. gruodžio mėn.

Šaltinis: ŽŪIKVC (ŽŪMPRIS)

dinta Rusijos kviečių derliaus prognozė (2014–2015 m. buvo 59,08 mln. t). Europos Sąjungoje 2015–2016 m. prognozuojamas 157,98 mln. t kviečių derlius, t. y. 0,32 mln. t (0,20 proc.) didesnis nei buvo skelbta praėjusį mėnesį bei 1,45 mln. t (0,93 proc.) daugiau, palyginti su praėjusiais metais. Kinijoje ir Pakistane kviečių derliaus prognozė

sausio mėnesį, palyginti su gruodžio mėnesio prognoze, padidinta atitinkamai 0,19 mln. t ir 0,48 mln. t. Palyginti su praėjusiais derliaus metais, Kinijoje kviečių derlius turėtų būti 3,98 mln. t didesnis, o Pakistane – 0,5 mln. t mažesnis.

Kviečių atsargos pasaulyje 2015–2016 derliaus metų pabaigoje turėtų sudaryti 232,04 mln. t, tai

tęsinys 5 psl.

**Grūdų ir rapsų perdirbimas Lietuvoje, t**

| Grūdai          | Data | 2014              |                   |                   | 2015              |               |               | Pokytis, % |  |
|-----------------|------|-------------------|-------------------|-------------------|-------------------|---------------|---------------|------------|--|
|                 |      | gruodis           | spalis            | lapkritis         | gruodis           | mėnesio*      | metų**        |            |  |
| <b>Kviečiai</b> |      | <b>60 217,14</b>  | <b>71 660,55</b>  | <b>65 287,32</b>  | <b>48 475,97</b>  | <b>-25,75</b> | <b>-19,50</b> |            |  |
| I klasė         |      | 20 204,83         | 13 915,98         | 13 321,06         | 19 476,29         | 46,21         | -3,61         |            |  |
| II klasė        |      | 16 128,87         | 35 877,51         | 28 910,99         | 19 254,65         | -33,40        | 19,38         |            |  |
| III klasė       |      | 8 189,44          | 10 554,88         | 10 430,38         | 1 780,48          | -82,93        | -78,26        |            |  |
| kiti            |      | 15 694,00         | 11 312,19         | 12 624,88         | 7 964,55          | -36,91        | -49,25        |            |  |
| <b>Rugiai</b>   |      | <b>2 156,34</b>   | <b>3 840,29</b>   | <b>3 208,84</b>   | <b>2 738,45</b>   | <b>-14,66</b> | <b>27,00</b>  |            |  |
| I klasė         |      | 1 566,80          | 2 348,87          | 2 117,05          | 1 838,08          | -13,18        | 17,31         |            |  |
| II klasė        |      | 589,54            | 1 491,42          | 1 091,79          | 900,37            | -17,53        | 52,72         |            |  |
| <b>Miežiai</b>  |      | <b>11 110,15</b>  | <b>18 228,99</b>  | <b>17 458,81</b>  | <b>17 185,43</b>  | <b>-1,57</b>  | <b>54,68</b>  |            |  |
| I klasė         |      | 5,71              | 37,32             | 25,24             | 50,44             | 99,84         | 782,80        |            |  |
| II klasė        |      | 7 784,43          | 7 423,66          | 6 458,42          | 6 383,41          | -1,16         | -18,00        |            |  |
| salykliniai     |      | 3 320,00          | 10 768,02         | 10 975,15         | 10 751,58         | -2,04         | 223,84        |            |  |
| Avižos          |      | 950,38            | 629,10            | 482,02            | 444,99            | -7,68         | -53,18        |            |  |
| Grikių          |      | 2 144,45          | 1 626,55          | 2 032,36          | 1 709,04          | -15,91        | -20,30        |            |  |
| Kvietrugiai     |      | 8 337,47          | 9 344,99          | 8 495,94          | 10 207,09         | 20,14         | 22,42         |            |  |
| Kukurūzai       |      | 7 851,51          | 2 547,31          | 3 962,20          | 1 846,25          | -53,40        | -76,49        |            |  |
| Žirniai         |      | 730,37            | 771,10            | 800,40            | 470,01            | -41,28        | -35,65        |            |  |
| Pupos           |      | 76,17             | 467,69            | 530,89            | 324,84            | -38,81        | 326,47        |            |  |
| Rapsai          |      | 18 356,31         | 20 969,19         | 17 447,33         | 17 929,52         | 2,76          | -2,33         |            |  |
| Linų sėmenys    |      | 3,07              | 3,69              | 6,93              | 3,08              | -55,60        | 0,13          |            |  |
| <b>Iš viso</b>  |      | <b>112 023,74</b> | <b>130 276,69</b> | <b>119 765,84</b> | <b>101 345,06</b> | <b>-15,38</b> | <b>-9,53</b>  |            |  |

\* lyginant 2015 m. gruodžio mėn. su lapkričio mėn.

\*\* lyginant 2015 m. gruodžio mėn. su 2014 m. gruodžio mėn.

Šaltinis: ŽŪIKVC (ŽŪMPRIS)



## Grūdų ir aliejinių augalų sėklų atsargos\* Lietuvoje, t

| Grūdai          | Data              | 2015                |                     |                     | Pokytis, %    |               |
|-----------------|-------------------|---------------------|---------------------|---------------------|---------------|---------------|
|                 | 2014<br>gruodis   | spalis              | lapkritis           | gruodis             | mėnesio**     | metų***       |
| <b>Kviečiai</b> | <b>497 438,34</b> | <b>1 119 564,29</b> | <b>1 102 991,37</b> | <b>989 891,96</b>   | <b>-10,25</b> | <b>99,00</b>  |
| I klasė         | 115 598,08        | 298 513,94          | 344 012,26          | 331 759,72          | -3,56         | 186,99        |
| II klasė        | 177 608,45        | 485 336,00          | 458 273,16          | 443 300,53          | -3,27         | 149,59        |
| III klasė       | 66 342,22         | 165 181,20          | 144 009,37          | 126 854,77          | -11,91        | 91,21         |
| kiti            | 137 889,59        | 170 533,16          | 156 696,58          | 87 976,93           | -43,86        | -36,20        |
| <b>Rugiai</b>   | <b>24 824,94</b>  | <b>26 100,23</b>    | <b>24 865,10</b>    | <b>23 743,06</b>    | <b>-4,51</b>  | <b>-4,36</b>  |
| I klasė         | 15 496,20         | 16 062,72           | 15 992,97           | 14 421,99           | -9,82         | -6,93         |
| II klasė        | 9 328,74          | 10 037,51           | 8 872,13            | 9 321,07            | 5,06          | -0,08         |
| <b>Miežiai</b>  | <b>175 810,17</b> | <b>126 949,85</b>   | <b>135 175,74</b>   | <b>106 130,23</b>   | <b>-21,49</b> | <b>-39,63</b> |
| I klasė         | 20 241,27         | 7 869,83            | 12 125,75           | 13 215,77           | 8,99          | -34,71        |
| II klasė        | 89 350,15         | 73 275,35           | 79 386,23           | 43 597,06           | -45,08        | -51,21        |
| salykliniai     | 66 218,75         | 45 804,67           | 43 663,76           | 49 317,40           | 12,95         | -25,52        |
| Avižos          | 9 326,94          | 13 150,50           | 11 788,33           | 11 210,36           | -4,90         | 20,19         |
| Grikliai        | 4 644,60          | 3 991,46            | 6 434,25            | 10 711,38           | 66,47         | 130,62        |
| Kvietrugiai     | 87 619,56         | 129 664,80          | 131 097,97          | 94 615,78           | -27,83        | 7,98          |
| Kukurūzai       | 24 941,55         | 16 115,92           | 19 214,44           | 20 923,11           | 8,89          | -16,11        |
| Žirniai         | 13 232,41         | 42 162,88           | 14 317,19           | 16 306,35           | 13,89         | 23,23         |
| Pupos           | 4 092,46          | 45 557,97           | 50 533,88           | 47 307,47           | -6,38         | 1 055,97      |
| Rapsai          | 118 065,16        | 131 977,15          | 95 071,90           | 88 689,50           | -6,71         | -24,88        |
| Linų sėmenys    | 122,72            | 117,05              | 112,37              | 113,74              | 1,21          | -7,32         |
| <b>Iš viso</b>  | <b>960 711,94</b> | <b>1 655 591,10</b> | <b>1 591 821,66</b> | <b>1 409 856,62</b> | <b>-11,43</b> | <b>46,75</b>  |

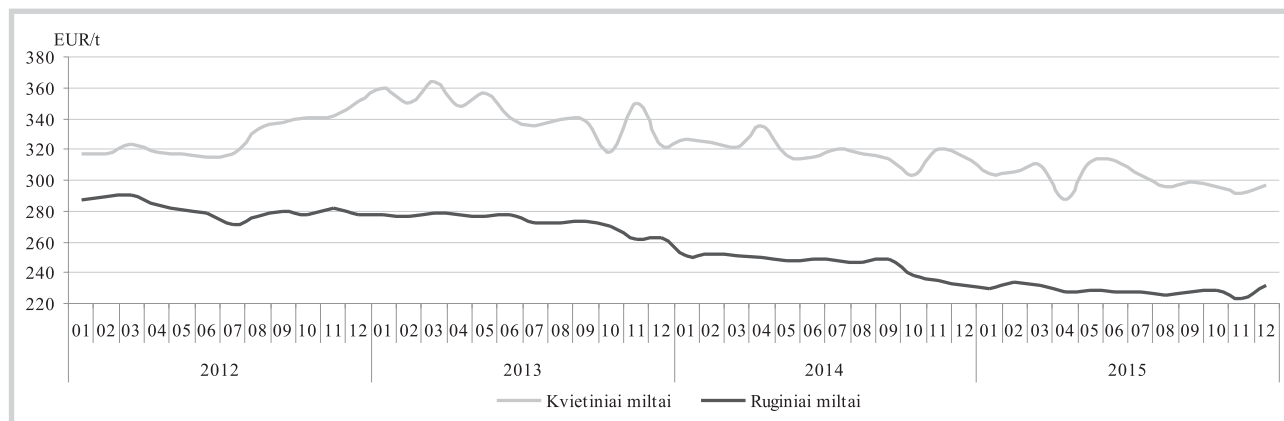
\* atsargos atitinkamo mėnesio pabaigoje

\*\* lyginant 2015 m. gruodžio mėn. su lapkričio mėn.

\*\*\* lyginant 2015 m. gruodžio mėn. su 2014 m. gruodžio mėn.

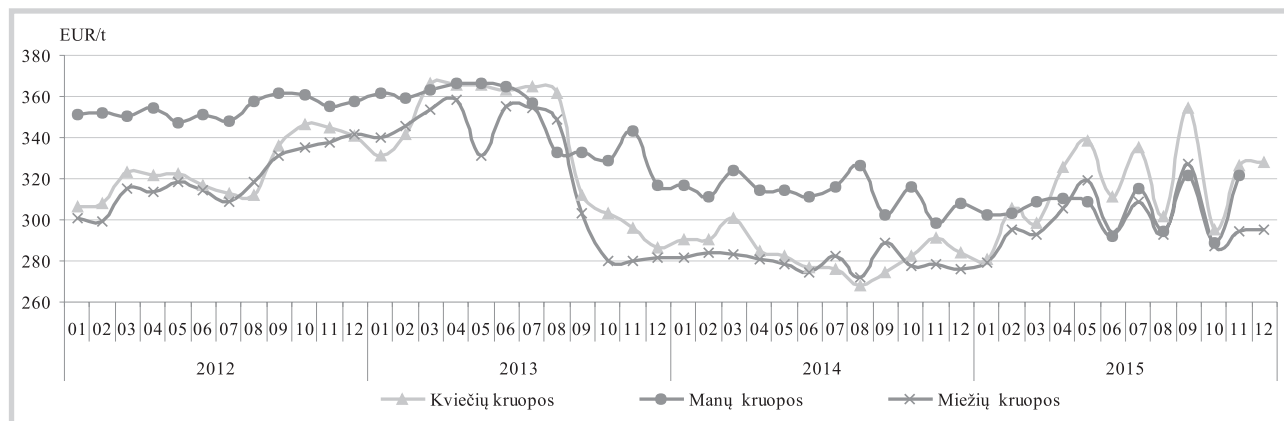
Šaltinis: ŽŪIKVC (ŽŪMPRIS)

## Kvietinių ir ruginių miltų kainos (gamintojų) Lietuvoje 2012–2015 m., EUR/t



Šaltinis: ŽŪIKVC (ŽŪMPRIS)

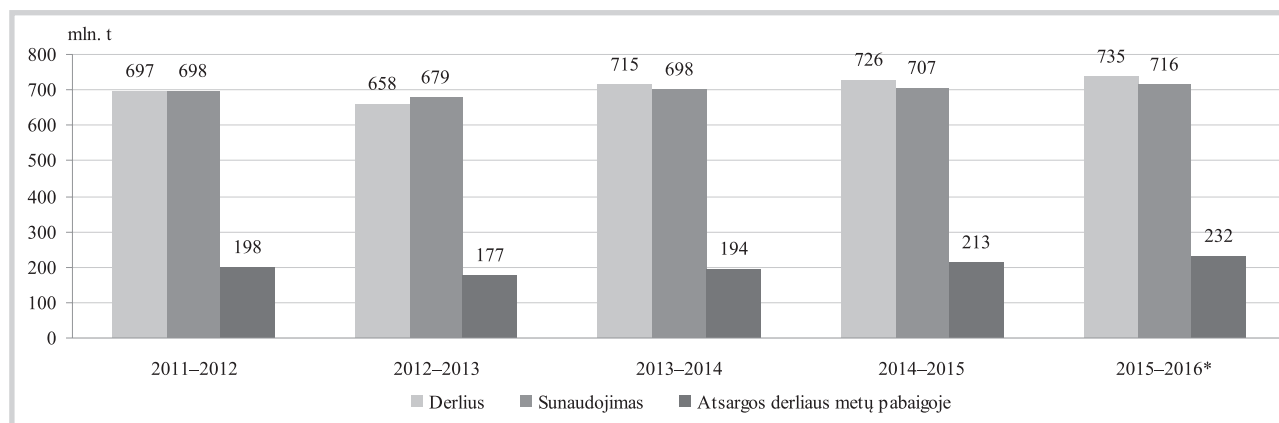
## Kviečių, manų ir miežių kruopų kainos (gamintojų) Lietuvoje 2012–2015 m., EUR/t



Šaltinis: ŽŪIKVC (ŽŪMPRIS)



## Kviečių derlius, sunaudojimas ir atsargos pasaulyje



\* 2016 m. sausio mėnesio prognozė

Šaltinis: USDA

2,18 mln. t daugiau nei buvo tikėtasi prieš mėnesį ir net 19,25 mln. t daugiau, palyginti su 2014–2015 derliaus metų pabaiga. Kviečių atsargų prognozė ES šalyse, palyginti su prieš mėnesį buvusią prognozę, padidinta 0,31 mln. t (iki 19,26 mln. t), o palyginti su 2014–2015 m., tai 42,35 proc. daugiau. JAV kviečių atsargos mėnesio bėgyje padidintos 0,82 mln. t (iki 25,61 mln. t), Kinijoje – 0,19 mln. t (iki 87,30 mln. t), o palyginti su 2014–2015 m., padidinta atitinkamai 25,05 proc. ir 17,80 proc.

USDA naujausiais duomenimis, **kukurūzų** derlius pasaulyje 2015–2016 m., palyginti su prieš tai buvusią prognozę, turėtų sumažėti 6 mln. t ir sudaryti 967,93 mln. t. Tai būtų 40,59 mln. t mažiau negu 2014–2015 m.

Kukurūzų derliaus prognozė sausio mėn. Pietų Afrikos Respublikai sumažinta 4 mln. t – iki 8 mln. t (2014–2015 m. buvo 10,8 mln. t), Kinijai – 0,42 mln. t, iki 224,58 mln. t (2014–2015 m. buvo 215,65 mln. t). Rusijoje kukurūzų derlius pagal naujausius duomenis 2015–2016 m. turėtų sudaryti 13 mln. t ir tai turėtų viršyti 2014–2015 m. derlių 1,67 mln. t, o JAV laukiamas net 15,6 mln. t mažesnis (345,49 mln. t) kukurūzų derlius. Ukrainai

kukurūzų derliaus prognozė padidinta 0,5 mln. t, iki 23,5 mln. t, tačiau derlius neturėtų pasiekti praeitų derliaus metų lygio (28,45 mln. t).

USDA duomenimis, kukurūzų eksporto pasaulyje prognozė sausio mėn., palyginti su prieš tai buvusią prognozę, padidinta 0,53 mln. t, iki 128,27 mln. t (2014–2015 m. buvo 127,80 mln. t). Po 0,5 mln. t padidintas kukurūzų eksportas iš Argentinos, Meksikos ir Ukrainos, o iš Brazilijos – 1 mln. t, tačiau sumažintas iš Rusijos 0,2 mln. t ir JAV – 1 mln. t. Palyginti 2015–2016 m. kukurūzų eksportą su 2014–2015 m., labiausiai (13,1 mln. t) jis turėtų padidėti iš Brazilijos ir sudaryti 35 mln. t, o sumažėti (3,27 mln. t) iš JAV – iki 43,5 mln. t.

Kukurūzų atsargos pasaulyje 2015–2016 derliaus metų pabaigoje turėtų sudaryti 208,94 mln. t, tai 2,91 mln. t mažiau nei buvo prognozuota prieš mėnesį, bet 1,71 mln. t daugiau, palyginti su 2014–2015 derliaus metų pabaiga. Brazilijos kukurūzų atsargos sumažintos 1 mln. t (iki 7,67 mln. t), Kinijos – 0,9 mln. t (iki 113,49 mln. t), o JAV padidintos 0,45 mln. t (iki 45,78 mln. t).

Šaltiniai: ŽŪIKVC (ŽŪMPRIS) ir USDA

## Pasaulinės grūdų eksporto kainos, EUR/t

| Grūdai    | Valstybė                           | 2014    | 2015   |           | Pokytis, % |          |        |
|-----------|------------------------------------|---------|--------|-----------|------------|----------|--------|
|           |                                    | gruodis | spalis | lapkritis | gruodis    | mėnesio* | metų** |
| Kviečiai  | JAV HRW 2 kat.                     | 231,01  | 195,48 | 197,36    | 196,22     | -0,58    | -15,06 |
|           | JAV SRW 2 kat.                     | 221,14  | 197,29 | 194,54    | 184,30     | -5,26    | -16,66 |
|           | Argentina                          | 205,53  | 200,91 | 187,96    | 174,21     | -7,32    | -15,24 |
|           | ES, Prancūzija, FCW 1              | 203,88  | 173,76 | 178,56    | 169,63     | -5,00    | -16,80 |
|           | ES, Vokietija, B klasė             | 212,92  | 182,81 | 183,26    | 177,88     | -2,94    | -16,46 |
|           | ES, Jungtinė Karalystė, pašariniai | 184,15  | 170,14 | 169,16    | 163,21     | -3,52    | -11,37 |
|           | Kanada, CWRS 13,5 % baltymų        | 266,36  | 209,96 | 218,97    | 209,97     | -4,11    | -21,17 |
| Kukurūzai | JAV 3 YC                           | 152,91  | 162,00 | 157,89    | 150,37     | -4,76    | -1,66  |
|           | Argentina                          | 166,06  | 149,33 | 157,89    | 143,04     | -9,41    | -13,86 |
| Miežiai   | ES, Prancūzija, pašariniai         | 185,79  | 167,43 | 164,47    | 162,29     | -1,33    | -12,65 |
|           | Australija, pašariniai             | 212,10  | 175,57 | 171,98    | 166,88     | -2,97    | -21,32 |
|           | Australija, salykliniai            | 243,34  | 194,58 | 226,49    | 224,64     | -0,82    | -7,68  |

HRW – Hard Red Winter, SRW – Soft Red Winter, FCW – French Channel Wheat, CWRS – Canada Western Red Spring, YC – Yellow Corn

\* lyginant 2015 m. gruodžio mėn. su lapkričio mėn.,

\*\* lyginant 2015 m. gruodžio mėn. su 2014 m. gruodžio mėn.

Šaltinis: AMA

Grūdų ir rapsų vidutinės kainos (*augintojų*) ES šalyse, EUR/t

| Valstybė                   | Data          | 2015                    |                       |                       |                          | 2016                 | Pokytis, %    |        |
|----------------------------|---------------|-------------------------|-----------------------|-----------------------|--------------------------|----------------------|---------------|--------|
|                            |               | 1 sav.<br>(12 29-01 04) | 51 sav.<br>(12 14–20) | 52 sav.<br>(12 21–27) | 53 sav.<br>(12 28–01 03) | 1 sav.<br>(01 04-10) | savaitės*     | metų** |
| <b>Maistiniai kviečiai</b> |               |                         |                       |                       |                          |                      |               |        |
| Belgija                    | 203,00        | 176,00                  | 175,00                | 175,00                | 173,00                   | -1,14                | -14,78        |        |
| Bulgarija                  | 153,76        | 152,66                  | 152,66                | 152,66                | 150,83                   | -1,20                | -1,90         |        |
| Čekija                     | 155,00        | 156,40                  | 156,39                | 156,40                | 160,38                   | 2,55                 | 3,47          |        |
| Vokietija                  | 207,00        | 165,53                  | 168,50                | 172,00                | 163,69                   | -4,83                | -20,92        |        |
| Estija                     | -             | -                       | 153,14                | 151,91                | 149,97                   | -1,28                | -             |        |
| Ispanija                   | 193,08        | 185,58                  | 184,72                | 184,59                | 184,20                   | -0,21                | -4,60         |        |
| Prancūzija                 | 201,38        | -                       | -                     | 160,58                | -                        | -                    | -             |        |
| Kroatija                   | -             | 158,30                  | 154,32                | 152,54                | 152,48                   | -0,04                | -             |        |
| Italija                    | 204,50        | 178,98                  | -                     | 190,13                | 176,90                   | -6,96                | -13,50        |        |
| Latvija                    | 194,46        | 158,49                  | 155,91                | 184,46                | 149,42                   | -19,00               | -23,16        |        |
| <b>Lietuva</b>             | <b>187,21</b> | <b>159,99</b>           | <b>167,59</b>         | <b>172,49</b>         | <b>152,06</b>            | <b>-11,84</b>        | <b>-18,78</b> |        |
| Vengrija                   | -             | -                       | -                     | 162,83                | 158,18                   | -2,86                | -             |        |
| Austrija                   | -             | 162,00                  | 161,50                | 161,50                | -                        | -                    | -             |        |
| Lenkija                    | 164,23        | 159,22                  | 162,00                | 162,70                | 156,21                   | -3,98                | -4,88         |        |
| Rumunija                   | 169,12        | 153,68                  | 149,13                | 156,16                | 160,38                   | 2,70                 | -5,17         |        |
| Slovėnija                  | -             | 186,21                  | 200,00                | 200,00                | 199,95                   | -0,03                | -             |        |
| Slovakija                  | 141,54        | 151,91                  | 154,24                | 161,34                | 148,04                   | -8,24                | 4,59          |        |
| Suomija                    | 168,75        | 163,00                  | 163,00                | 163,00                | 163,00                   | 0,00                 | -3,41         |        |
| Jungtinė Karalystė         | -             | 171,04                  | -                     | -                     | 164,91                   | -                    | -             |        |
| <b>Pašariniai kviečiai</b> |               |                         |                       |                       |                          |                      |               |        |
| Belgija                    | 186,00        | 168,00                  | 167,00                | 167,00                | 165,00                   | -1,20                | -11,29        |        |
| Bulgarija                  | 139,75        | 144,44                  | 139,75                | 139,75                | 139,75                   | 0,00                 | 0,00          |        |
| Čekija                     | 132,77        | -                       | -                     | 139,76                | -                        | -                    | -             |        |
| Vokietija                  | 191,00        | 164,14                  | 167,50                | 168,00                | 166,56                   | -0,86                | -12,79        |        |
| Estija                     | -             | -                       | 141,51                | 143,66                | 141,07                   | -1,80                | -             |        |
| Prancūzija                 | 170,58        | -                       | -                     | -                     | -                        | -                    | -             |        |
| Airija                     | 182,00        | 169,67                  | 169,67                | 170,67                | 170,33                   | -0,20                | -6,41         |        |
| Latvija                    | 166,68        | 127,48                  | 131,22                | 128,46                | 132,04                   | 2,79                 | -20,78        |        |
| <b>Lietuva</b>             | <b>156,92</b> | <b>152,69</b>           | <b>139,88</b>         | <b>214,30</b>         | -                        | -                    | -             |        |
| Vengrija                   | -             | -                       | -                     | 152,67                | 150,57                   | -1,38                | -             |        |
| Olandija                   | 190,50        | 171,00                  | 170,00                | 168,00                | 165,00                   | -1,79                | -13,39        |        |
| Lenkija                    | 145,98        | 160,64                  | 163,34                | 161,94                | 159,08                   | -1,77                | 8,97          |        |
| Portugalija                | 207,00        | 185,00                  | 185,00                | 185,00                | 179,00                   | -3,24                | -13,53        |        |
| Rumunija                   | 141,96        | -                       | -                     | 158,54                | 134,81                   | -14,97               | -5,04         |        |
| Slovakija                  | -             | 131,48                  | 130,24                | -                     | -                        | -                    | -             |        |
| Jungtinė Karalystė         | 174,02        | 153,09                  | -                     | 154,97                | 148,19                   | -4,37                | -14,84        |        |
| <b>Pašariniai miežiai</b>  |               |                         |                       |                       |                          |                      |               |        |
| Belgija                    | 184,00        | 165,00                  | 163,00                | 163,00                | 160,00                   | -1,84                | -13,04        |        |
| Bulgarija                  | 134,22        | 135,49                  | 135,49                | 135,49                | 135,49                   | 0,00                 | 0,95          |        |
| Čekija                     | 125,91        | -                       | -                     | 128,55                | -                        | -                    | -             |        |
| Vokietija                  | 175,00        | 148,69                  | 149,00                | 157,00                | 153,00                   | -2,55                | -12,57        |        |
| Estija                     | -             | -                       | 136,98                | 136,59                | 132,44                   | -3,04                | -             |        |
| Ispanija                   | 177,57        | 176,43                  | 185,20                | 175,97                | 174,48                   | -0,85                | -1,74         |        |
| Prancūzija                 | 175,91        | -                       | -                     | 151,58                | -                        | -                    | -             |        |
| Kroatija                   | -             | 153,07                  | -                     | 153,19                | 153,13                   | -0,04                | -             |        |
| Airija                     | 165,00        | 159,33                  | 159,33                | 160,33                | 159,33                   | -0,62                | -3,43         |        |
| Italija                    | 193,50        | 172,69                  | -                     | 178,83                | 182,75                   | 2,19                 | -5,56         |        |
| Kipras                     | 214,08        | 204,75                  | 204,50                | 203,50                | 203,50                   | 0,00                 | -4,94         |        |
| Latvija                    | 153,00        | 120,86                  | 121,88                | 127,64                | 130,84                   | 2,51                 | -14,48        |        |
| <b>Lietuva</b>             | <b>137,68</b> | <b>145,91</b>           | <b>122,31</b>         | -                     | <b>130,93</b>            | -                    | <b>-4,90</b>  |        |
| Vengrija                   | -             | -                       | -                     | 148,39                | 144,23                   | -2,80                | -             |        |
| Olandija                   | 182,00        | 165,00                  | 164,00                | 163,00                | 158,50                   | -2,76                | -12,91        |        |
| Austrija                   | -             | 138,50                  | -                     | 138,00                | -                        | -                    | -             |        |
| Lenkija                    | 140,06        | 145,96                  | 151,81                | 151,01                | -                        | -                    | -             |        |
| Portugalija                | 195,00        | 182,00                  | 182,00                | 180,00                | 177,00                   | -1,67                | -9,23         |        |

lentelės tęsinys 7 psl.





6 psl. lentelės tęsinys

| Valstybė                  | Data          | 2015                    |                       |                       |                          | 2016                 | Pokytis, %   |        |
|---------------------------|---------------|-------------------------|-----------------------|-----------------------|--------------------------|----------------------|--------------|--------|
|                           |               | 1 sav.<br>(12 29-01 04) | 51 sav.<br>(12 14–20) | 52 sav.<br>(12 21–27) | 53 sav.<br>(12 28–01 03) | 1 sav.<br>(01 04-10) | savaitės*    | metų** |
| <b>Pašariniai miežiai</b> |               |                         |                       |                       |                          |                      |              |        |
| Rumunija                  | 142,55        | 156,93                  | -                     | 146,44                | 130,39                   | -10,96               | -8,53        |        |
| Slovakija                 | -             | 124,83                  | 133,09                | 126,26                | -                        | -                    | -            |        |
| Suomija                   | 130,33        | 134,50                  | 134,25                | 134,25                | 134,25                   | 0,00                 | 3,01         |        |
| Jungtinė Karalystė        | 155,57        | 142,36                  | -                     | 148,85                | 138,93                   | -6,67                | -10,70       |        |
| <b>Maistiniai rugiai</b>  |               |                         |                       |                       |                          |                      |              |        |
| Čekija                    | 139,44        | 155,73                  | 155,72                | 131,32                | -                        | -                    | -            |        |
| Vokietija                 | 166,00        | 152,25                  | -                     | 151,50                | 153,50                   | 1,32                 | -7,53        |        |
| Estija                    | -             | -                       | 103,00                | 130,00                | -                        | -                    | -            |        |
| Latvija                   | 129,00        | 120,80                  | 102,00                | 102,00                | -                        | -                    | -            |        |
| Austrija                  | -             | 147,50                  | -                     | -                     | -                        | -                    | -            |        |
| Lenkija                   | 115,35        | 126,92                  | 123,35                | -                     | 125,98                   | -                    | 9,22         |        |
| <b>Rapsai</b>             |               |                         |                       |                       |                          |                      |              |        |
| Vokietija                 | -             | 357,52                  | 355,18                | 358,81                | 353,30                   | -1,54                | -            |        |
| Estija                    | 339,28        | 375,48                  | 375,48                | 375,48                | -                        | -                    | -            |        |
| Latvija                   | -             | 317,95                  | 350,79                | 364,00                | -                        | -                    | -            |        |
| <b>Lietuva</b>            | <b>309,98</b> | <b>372,49</b>           | <b>352,40</b>         | <b>368,25</b>         | <b>367,60</b>            | <b>-0,18</b>         | <b>18,59</b> |        |
| Lenkija                   | 329,15        | 389,09                  | -                     | 375,06                | 374,22                   | -0,22                | 13,69        |        |

\* lyginant 2016 m. 1 savaitę su 2015 m. 53 savaitę

Šaltiniai: ŽŪIKVC (ŽŪMPRIS), EK, AMI, ZSRIR, LVAEI, EKI

\*\* lyginant 2016 m. 1 savaitę su 2015 m. 1 savaitę

Pastaba: Lietuvos maistinių ir pašarinių kviečių, pašarinių miežių, maistinių rugių 51, 52 ir 53 savaitių kainos patikslintos 2016 01 18

**Ateities sandorių kviečių, miežių ir rapsų kainos tarptautinėse biržose 2015 12 21–2016 01 17, EUR/t\***

| Grūdinė kultūra,<br>birža  | Pristatymo<br>mėnuo | 52 sav.<br>(12 21–27) | 53 sav.<br>(12 28–01 03) | 1 sav.<br>(01 04–10) | 2 sav.<br>(01 11–17) | Savaitės** kainos<br>pokytis, % |
|----------------------------|---------------------|-----------------------|--------------------------|----------------------|----------------------|---------------------------------|
| <b>Maistiniai kviečiai</b> |                     |                       |                          |                      |                      |                                 |
| MATIF                      | kovas 2016          | 174,00                | 173,50                   | 171,50               | 165,25               | -3,64                           |
|                            | gegužė 2016         | 178,75                | 178,25                   | 176,75               | 171,00               | -3,25                           |
|                            | rugsėjis 2016       | 184,00                | 184,50                   | 180,75               | 176,50               | -2,35                           |
|                            | gruodis 2016        | 187,00                | 187,25                   | 184,50               | 180,00               | -2,44                           |
|                            | kovas 2017          | 188,50                | 188,00                   | 186,00               | 182,50               | -1,88                           |
|                            | gegužė 2017         | 189,75                | 190,00                   | 188,00               | 184,00               | -2,13                           |
| <b>Pašariniai kviečiai</b> |                     |                       |                          |                      |                      |                                 |
| LIFFE                      | kovas 2016          | 156,91                | 158,66                   | 151,97               | 146,55               | -3,57                           |
|                            | gegužė 2016         | 159,63                | 161,46                   | 155,66               | 149,70               | -3,83                           |
|                            | liepa 2016          | 162,35                | 164,04                   | 158,95               | 152,92               | -3,79                           |
|                            | lapkritis 2016      | 170,32                | 171,88                   | 167,41               | 160,87               | -3,91                           |
|                            | sausis 2017         | 174,41                | 176,03                   | 171,50               | 164,81               | -3,90                           |
|                            | kovas 2017          | 175,63                | 177,26                   | 172,71               | 165,92               | -3,93                           |
| <b>Miežiai</b>             |                     |                       |                          |                      |                      |                                 |
| WCE                        | kovas 2016          | 121,19                | 121,73                   | 118,79               | 114,83               | -3,33                           |
|                            | gegužė 2016         | 125,14                | 125,69                   | 122,71               | 118,62               | -3,33                           |
|                            | liepa 2016          | 126,46                | 127,02                   | 124,01               | 119,88               | -3,33                           |
|                            | spalis 2016         | 126,46                | 127,02                   | 124,01               | 119,88               | -3,33                           |
|                            | gruodis 2016        | 126,46                | 127,02                   | 124,01               | 119,88               | -3,33                           |
|                            | kovas 2017          | 126,46                | 127,02                   | 124,01               | 119,88               | -3,33                           |
| <b>Rapsai</b>              |                     |                       |                          |                      |                      |                                 |
| MATIF                      | vasaris 2016        | 374,75                | 373,50                   | 366,75               | 357,25               | -2,59                           |
|                            | gegužė 2016         | 373,75                | 374,00                   | 367,50               | 359,50               | -2,18                           |
|                            | rugpjūtis 2016      | 364,25                | 364,25                   | 359,25               | 351,00               | -2,30                           |
|                            | lapkritis 2016      | 366,50                | 366,25                   | 362,50               | 354,25               | -2,28                           |
|                            | vasaris 2017        | 369,25                | 369,25                   | 365,25               | 357,00               | -2,26                           |

LIFFE – London International Financial Future Exchange (Didžioji Britanija);

Šaltinis: Tarptautinės biržos

MATIF – The International French Futures and Options Exchange (Prancūzija);

WCE – Winnipeg Commodity Exchange (Kanada)

\* kainos (EUR) pateiktos pagal atitinkamos datos ECB valiutų kursą

\*\* lyginant 2016 m. 2 savaitę su 1 savaitę

Pastaba. Kainos nurodomos FOB sąlygomis



## Kukurūzų derlius, sunaudojimas ir atsargos pasaulyje, tūkst. t

|                           | 2011–2012      | 2012–2013      | 2013–2014      | 2014–2015        | 2015–2016*     | Pokytis**, % |
|---------------------------|----------------|----------------|----------------|------------------|----------------|--------------|
| <b>Derlius</b>            |                |                |                |                  |                |              |
| Argentina                 | 21 000         | 27 000         | 26 000         | 26 500           | 25 600         | -3,4         |
| Brazilija                 | 73 000         | 81 500         | 80 000         | 85 000           | 81 500         | -4,1         |
| Kanada                    | 11 359         | 13 060         | 14 194         | 11 487           | 13 600         | 18,4         |
| Kinija                    | 192 780        | 205 614        | 218 490        | 215 646          | 224 580        | 4,1          |
| Egiptas                   | 5 500          | 5 800          | 5 800          | 5 960            | 6 000          | 0,7          |
| Etiopija                  | 6 069          | 6 158          | 7 451          | 6 500            | 6 000          | -7,7         |
| ES-27                     | 68 123         | 58 896         | 64 635         | 75 793           | 57 751         | -23,8        |
| Indija                    | 21 759         | 22 258         | 24 259         | 23 670           | 21 000         | -11,3        |
| Indonezija                | 8 850          | 8 500          | 9 100          | 8 800            | 9 600          | 9,1          |
| Meksika                   | 18 726         | 21 591         | 22 880         | 25 480           | 23 500         | -7,8         |
| Nigerija                  | 9 250          | 7 630          | 7 700          | 7 515            | 7 000          | -6,9         |
| Filipinai                 | 7 130          | 7 261          | 7 532          | 7 671            | 7 800          | 1,7          |
| Rusija                    | 6 962          | 8 213          | 11 635         | 11 325           | 13 000         | 14,8         |
| Pietų Afrika              | 12 759         | 12 365         | 14 925         | 10 800           | 8 000          | -25,9        |
| Ukraina                   | 22 838         | 20 922         | 30 900         | 28 450           | 23 500         | -17,4        |
| JAV                       | 312 789        | 273 192        | 351 272        | 361 091          | 345 486        | -4,3         |
| Kitos                     | 90 878         | 89 566         | 94 619         | 96 834           | 94 014         | -2,9         |
| <b>Iš viso</b>            | <b>889 772</b> | <b>869 526</b> | <b>991 392</b> | <b>1 008 522</b> | <b>967 931</b> | <b>-4,0</b>  |
| <b>Sunaudojimas</b>       |                |                |                |                  |                |              |
| Argentina                 | 7 000          | 7 900          | 8 800          | 9 300            | 9 800          | 5,4          |
| Brazilija                 | 51 500         | 52 500         | 55 000         | 57 000           | 59 000         | 3,5          |
| Kanada                    | 11 636         | 11 605         | 12 700         | 12 820           | 13 350         | 4,1          |
| Kinija                    | 188 000        | 200 000        | 208 000        | 202 000          | 214 000        | 5,9          |
| Egiptas                   | 11 700         | 12 000         | 13 200         | 13 900           | 14 500         | 4,3          |
| ES-27                     | 69 500         | 69 600         | 76 500         | 78 000           | 76 000         | -2,6         |
| Indija                    | 17 200         | 17 500         | 19 600         | 22 000           | 21 400         | -2,7         |
| Indonezija                | 10 500         | 10 900         | 11 900         | 12 200           | 12 700         | 4,1          |
| Japonija                  | 14 900         | 14 500         | 15 100         | 14 700           | 14 700         | 0,0          |
| Korėja                    | 7 815          | 8 481          | 9 891          | 10 200           | 10 100         | -1,0         |
| Meksika                   | 29 000         | 27 000         | 31 700         | 34 450           | 34 300         | -0,4         |
| Filipinai                 | 7 400          | 7 400          | 8 000          | 8 500            | 8 600          | 1,2          |
| Rusija                    | 4 700          | 6 400          | 7 500          | 8 100            | 9 200          | 13,6         |
| Pietų Afrika              | 10 700         | 11 000         | 11 500         | 11 200           | 10 700         | -4,5         |
| Ukraina                   | 7 800          | 8 100          | 9 700          | 9 400            | 8 400          | -10,6        |
| JAV                       | 277 961        | 262 973        | 292 965        | 301 854          | 301 512        | -0,1         |
| Kitos                     | 140 994        | 141 471        | 150 227        | 155 379          | 155 843        | 0,3          |
| <b>Iš viso</b>            | <b>868 306</b> | <b>869 330</b> | <b>942 283</b> | <b>961 003</b>   | <b>974 105</b> | <b>1,4</b>   |
| <b>Galutinės atsargos</b> |                |                |                |                  |                |              |
| Brazilija                 | 4 212          | 9 150          | 13 972         | 10 072           | 7 672          | -23,8        |
| Kinija                    | 59 335         | 67 570         | 81 315         | 100 464          | 113 494        | 13,0         |
| Egiptas                   | 2 220          | 1 076          | 2 398          | 2 274            | 1 764          | -22,4        |
| ES-27                     | 6 682          | 5 147          | 6 829          | 9 348            | 6 099          | -34,8        |
| Iranas                    | 3 336          | 3 236          | 4 476          | 5 816            | 4 956          | -14,8        |
| Pietų Korėja              | 1 489          | 1 265          | 1 860          | 1 921            | 1 898          | -1,2         |
| Meksika                   | 1 316          | 1 061          | 2 694          | 4 209            | 3 409          | -19,0        |
| JAV                       | 25 122         | 20 859         | 31 292         | 43 974           | 45 782         | 4,1          |
| Kitos                     | 24 067         | 23 257         | 29 739         | 29 150           | 23 864         | -18,1        |
| <b>Iš viso</b>            | <b>127 779</b> | <b>132 621</b> | <b>174 575</b> | <b>207 228</b>   | <b>208 938</b> | <b>0,8</b>   |

\* 2016 m. sausio mėnesio prognozė

\*\* lyginant 2015–2016 m. su 2014–2015 m.

Šaltinis: *Strategie Grains*

Grūdų ir rapsų sektoriaus informaciją parengė D. Pyrantienė, R. Banionienė ir Z. Aleliūnaitė, tel. (8 37) 39 72 27





**2015 m. IV ketvirtį Lietuvoje sumažėjo kombinuotųjų pašarų ir premiksų gamyba.** 2015 m. IV ketvirtį kombinuotųjų pašarų ir premiksų gamyba Lietuvoje siekė 188,323 tūkst. t, o tai 2,6 proc. (5,115 tūkst. t) mažiau, palyginti su 2015 m. III ketvirčiu ir 4,6 proc. (9,057 tūkst. t) mažiau, palyginti su 2014 m. tuo pačiu laikotarpiu. Analizuojamuoju laikotarpiu, palyginti su šių metų III ketvirčiu, sumažėjo premiksų, mišinių naminiams paukščiams, ir kitų, niekur nepriskirtų mišinių (PGPK kodas 10.91.10.39.00) gamyba, atitinkamai 27,9 proc. (0,434 tūkst. t), 7,7 proc. (5,939 tūkst. t) ir 42,17 proc. (4,484 tūkst. t), tačiau 8,32 proc. (45,8 t) padidėjo mišinių galvijams ir kačių bei šunų ėdalo gamyba, atitinkamai 20,9 proc. (0,599 tūkst. t) ir 23,1 proc. (3,745 tūkst. t).

Palyginti 2015 m. IV ketvirtį su 2014 m. tuo

pačiu laikotarpiu, padidėjo šunų ir kačių ėdalo gamyba, atitinkamai 41,9 proc. (1,021 tūkst. t) ir 15,8 proc. (2,730 tūkst. t), tačiau sumažėjo visų likusių kombinuotųjų pašarų grupių gamyba.

Kombinuotųjų pašarų ir premiksų šių metų gruodžio mėn. buvo pagaminta 59,793 tūkst. t, o tai 2,9 proc. (1,796 tūkst. t) mažiau, palyginti su 2015 m. lapkričio mėn. ir 11,04 proc. (7,422 tūkst. t) mažiau, palyginti su 2014 m. tuo pačiu laikotarpiu. Praėjusį mėn., palyginti su lapkričiu, 14,7 proc. padidėjo premiksų gamyba, o mišinių kiaulėms ir galvijams, atitinkamai 8,5 proc. (1,31 tūkst. t) ir 22,9 proc. (2,620 tūkst. t). Tačiau 13,1 proc. (3,152 tūkst. t) sumažėjo paukščių lesalų gamyba, o šunų ir kačių ėdalo, atitinkamai 16,1 proc. (234,2 t) ir 12,7 proc. (878,1 t).

Šaltinis: ŽŪIKVC (ŽŪMPRIS)

### Kombinuotųjų pašarų ir premiksų gamyba Lietuvoje 2014–2015 m., t

| Kombinuotieji pašarai / PGPK kodas  | Pagaminta, t      |                   |                   |                   |                   |                   | Pokytis, %   |              |
|---|-------------------|-------------------|-------------------|-------------------|-------------------|-------------------|--------------|--------------|
|   | 2014              |                   | 2015              |                   |                   |                   | ketvirčio*   | metų**       |
|   | III               | IV                | I                 | II                | III               | IV                |              |              |
| Ūkinių gyvūnų pašarų premiksai / 10.91.10.10.00   | 1 544,59          | 1 803,85          | 1 342,51          | 1 597,89          | 1 552,15          | 1 118,61          | -27,93       | -37,99       |
| Mišiniai (išskyrus premiksus) ūkiniams gyvūnams – kiaulėms – šerti / 10.91.10.33.00                             | 53 752,44         | 54 978,43         | 48 513,84         | 50 290,41         | 50 238,60         | 48 748,72         | -2,97        | -11,33       |
| Mišiniai (išskyrus premiksus) ūkiniams gyvūnams – galvijams – šerti / 10.91.10.35.00                            | 50 631,01         | 38 064,90         | 34 526,06         | 34 709,20         | 35 046,91         | 37 962,84         | 8,32         | -0,27        |
| Mišiniai (išskyrus premiksus) naminiams paukščiams lesinti / 10.91.10.37.00                                     | 74 236,91         | 75 907,26         | 75 008,91         | 75 082,06         | 76 764,76         | 70 825,18         | -7,74        | -6,70        |
| Kiti, niekur kitur nepriskirti mišiniai (išskyrus premiksus) ūkiniams gyvūnams šerti / 10.91.10.39.00           | 7 505,84          | 6 795,70          | 2 453,25          | 5 179,89          | 10 633,31         | 6 148,98          | -42,17       | -9,52        |
| Šunų ėdalas, skirtas mažmeninei prekybai / 10.92.10.30.10   | 2 773,63          | 2 439,03          | 2 677,83          | 2 738,47          | 2 860,93          | 3 459,88          | 20,94        | 41,85        |
| Kačių ėdalas, skirtas mažmeninei prekybai / 10.92.10.30.20  | 15 564,77         | 17 229,42         | 15 317,80         | 15 281,90         | 16 214,60         | 19 959,17         | 23,09        | 15,84        |
| Mišiniai gyvūnų augintinių ėdalui (išskyrus kačių arba šunų ėdalą, skirtą mažmeninei prekybai) / 10.92.10.60.00 | 135,38            | 161,30            | 135,98            | 109,98            | 127,07            | 99,64             | -21,59       | -38,23       |
| <b>Iš viso</b>  | <b>206 144,57</b> | <b>197 379,89</b> | <b>179 976,18</b> | <b>184 989,80</b> | <b>193 438,33</b> | <b>188 323,02</b> | <b>-2,64</b> | <b>-4,59</b> |

\* lyginant 2015 m. IV ketvirtį su 2015 m. III ketvirčiu

\*\* lyginant 2015 m. IV ketvirtį su 2014 m. IV ketvirčiu

Šaltinis: ŽŪIKVC (ŽŪMPRIS)

### Kombinuotųjų pašarų ir premiksų gamyba Lietuvoje 2015 gruodžio mėn., t

| Kombinuotieji pašarai / PGPK kodas  | 2014             | 2015             |                  |                  | Pokytis, %   |               |
|---|------------------|------------------|------------------|------------------|--------------|---------------|
|   | gruodis          | spalis           | lapkritis        | gruodis          | mėnesio*     | metų**        |
| Ūkinių gyvūnų pašarų premiksai / 10.91.10.10.00   | 689,46           | 337,55           | 363,77           | 417,29           | 14,71        | -39,48        |
| Mišiniai (išskyrus premiksus) ūkiniams gyvūnams – kiaulėms – šerti / 10.91.10.33.00                             | 16 574,99        | 16 693,26        | 15 374,92        | 16 680,54        | 8,49         | 0,64          |
| Mišiniai (išskyrus premiksus) ūkiniams gyvūnams – galvijams – šerti / 10.91.10.35.00                            | 14 594,44        | 12 453,27        | 11 444,57        | 14 065,00        | 22,90        | -3,63         |
| Mišiniai (išskyrus premiksus) naminiams paukščiams lesinti / 10.91.10.37.00                                     | 27 826,59        | 25 913,86        | 24 031,93        | 20 879,39        | -13,12       | -24,97        |
| Kiti, niekur kitur nepriskirti mišiniai (išskyrus premiksus) ūkiniams gyvūnams šerti / 10.91.10.39.00           | 1 899,22         | 3 325,65         | 2 182,88         | 640,45           | -70,66       | -66,28        |
| Šunų ėdalas, skirtas mažmeninei prekybai / 10.92.10.30.10   | 486,70           | 1 132,81         | 1 265,63         | 1 061,44         | -16,13       | 118,09        |
| Kačių ėdalas, skirtas mažmeninei prekybai / 10.92.10.30.20  | 5 093,92         | 7 050,75         | 6 893,28         | 6 015,14         | -12,74       | 18,08         |
| Mišiniai gyvūnų augintinių ėdalui (išskyrus kačių arba šunų ėdalą, skirtą mažmeninei prekybai) / 10.92.10.60.00 | 49,82            | 34,69            | 31,47            | 33,48            | 6,39         | -32,80        |
| <b>Iš viso</b>  | <b>67 215,14</b> | <b>66 941,84</b> | <b>61 588,45</b> | <b>59 792,73</b> | <b>-2,92</b> | <b>-11,04</b> |

\* lyginant 2015 m. gruodžio mėn. su 2015 m. lapkričio mėn.

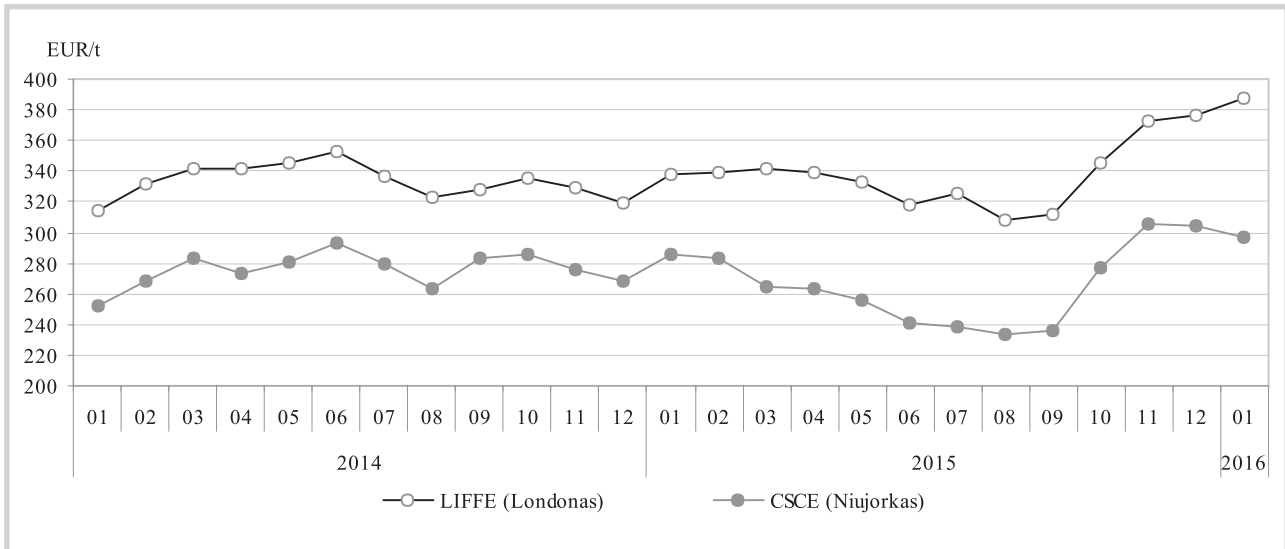
\*\* lyginant 2015 m. gruodžio mėn. su 2014 m. gruodžio mėn.

Šaltinis: ŽŪIKVC (ŽŪMPRIS)

Pašarų sektoriaus informaciją parengė N. Maršalkienė, tel. (8 37) 39 70 75



**Baltojo cukraus vidutinės kainos LIFFE (Londono) ir CSCE (Niujorko) biržose, EUR/t**



Pastaba. Kainos (EUR) pateiktos pagal atitinkamos datos LB kursą

Šaltinis: Tarptautinės biržos

**Cukraus balansas Lietuvoje 2014–2015 m., t**

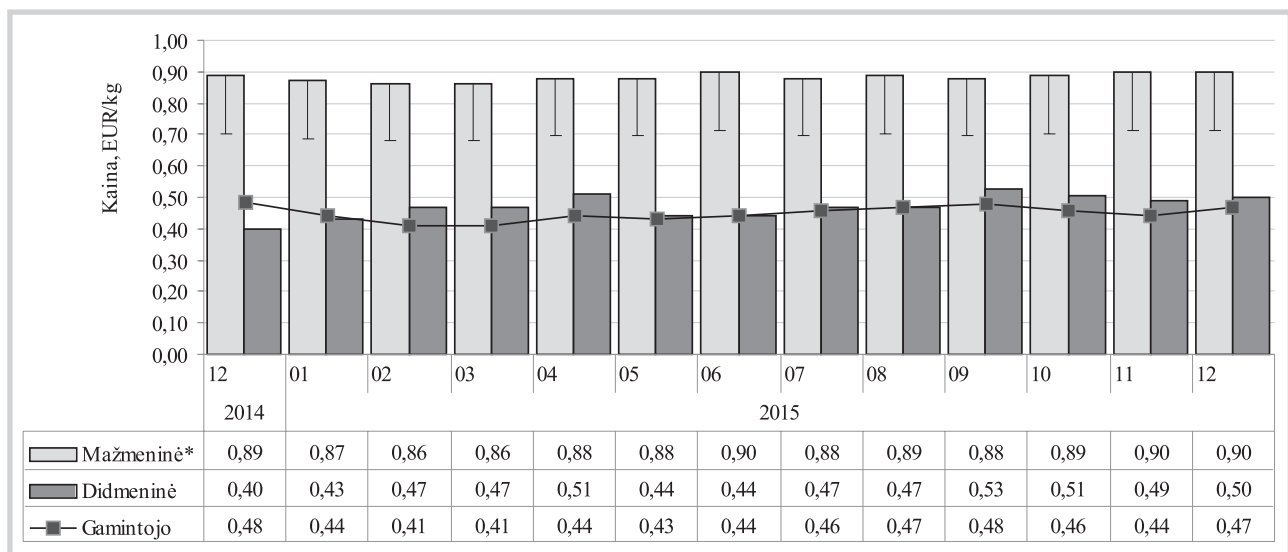
| Eil. Nr.  | Rodiklio pavadinimas              | Kiekis, t         |                  |                   | Pokytis, % |        |
|-----------|-----------------------------------|-------------------|------------------|-------------------|------------|--------|
|           |                                   | 2014              | 2015             |                   | mėnesio*   | metų** |
|           |                                   | lapkritis         | spalis           | lapkritis         |            |        |
| <b>1.</b> | <b>Atsargos mėnesio pradžioje</b> | <b>90 484,46</b>  | <b>71 387,89</b> | <b>92 903,87</b>  | 30,14      | 2,67   |
| <b>2.</b> | <b>Gamyba</b>                     | <b>39 982,02</b>  | <b>44 599,10</b> | <b>36 195,41</b>  | -18,84     | -9,47  |
| <b>3.</b> | <b>Importuota / įvežta</b>        | <b>6 419,58</b>   | <b>6 259,21</b>  | <b>4 560,47</b>   | -27,14     | -28,96 |
| 3.1.      | baltojo ir žaliavinio cukraus     | 1 939,72          | 1 280,25         | 685,52            | -46,45     | -64,66 |
| 3.2.      | perdirbtuose produktuose          | 4 479,86          | 4 978,96         | 3 874,95          | -22,17     | -13,50 |
| <b>4.</b> | <b>Eksportuota / išvežta</b>      | <b>19 762,36</b>  | <b>14 367,28</b> | <b>14 396,59</b>  | 0,20       | -27,15 |
| 4.1.      | baltojo ir žaliavinio cukraus     | 12 748,85         | 8 540,55         | 8 551,22          | 0,12       | -32,93 |
| 4.2.      | perdirbtuose produktuose          | 7 013,51          | 5 826,74         | 5 845,37          | 0,32       | -16,66 |
| <b>5.</b> | <b>Atsargos mėnesio pabaigoje</b> | <b>112 415,94</b> | <b>92 903,87</b> | <b>105 729,49</b> | 13,81      | -5,95  |

\* lyginant 2015 m. lapkričio mėn. su 2015 m. spalio mėn.

\*\* lyginant 2015 m. lapkričio mėn. su 2014 m. lapkričio mėn.

Šaltinis: ŽŪIKVC (ŽŪMPRIS)

**Baltojo cukraus vidutinė svertinė kaina Lietuvoje 2014 m. gruodžio–2015 m. gruodžio mėn., EUR/kg**



\* baltojo cukraus mažmeninė kaina su PVM (PVM dalis pažymėta stulpelio viršuje)

Šaltinis: ŽŪIKVC (ŽŪMPRIS)

Cukraus sektoriaus informaciją parengė I. Ivanovienė, tel. (8 37) 39 72 04



## Kiaulienos, jautienos ir avienos rinka

**2015 m. gruodžio mėn. Lietuvoje padidėjo kiaulių skerdimų apimtys, tačiau kiaulių supirkimo kaina sumažėjo.** Preliminariais ŽŪIKVC (ŽŪMPRIS) duomenimis, 2015 m. gruodžio mėn. Lietuvos įmonėse buvo paskersta 77,207 tūkst. kiaulių – 13,63 proc. daugiau nei lapkričio mėn., tačiau 1,19 proc. mažiau nei 2014 m. gruodžio mėn. Iš to skaičiaus skerdenas klasifikuojančiose skerdyklose paskerstų kiaulių skaičius sudarė 54,633 tūkst. vnt. (70,76 proc. nuo bendro paskerstų kiaulių skaičiaus) – 0,08 proc. daugiau nei 2014 m. tuo pačiu laikotarpiu. Gruodžio mėnesį daugiausia buvo paskersta S raumeningumo klasės kiaulių (48,23 proc.), E – 42,27 proc., o mažiausiai – R, O ir P raumeningumo klasės kiaulių (0,99 proc.), nuo bendro skerdenas klasifikuojančiose skerdyklose paskerstų kiaulių skaičiaus. Analizuojamu laikotarpiu buvo pagaminta 5,990 tūkst. t kiaulienos skerdenų – 9,31 proc. daugiau nei lapkričio mėn., bet 4,87 proc. mažiau nei 2014 m. gruodžio mėn.

2015 m. gruodžio mėn. kiaulių supirkimo (pagal skerdenas) kaina Lietuvoje sudarė 127,95 EUR/100 kg ir buvo 3,64 proc. mažesnė nei lapkričio mėn. bei 7,22 proc. – nei su 2014 m. gruodžio mėn. Kiaulių supirkimo (pagal gyvąjį svorį) kaina analizuojamu laikotarpiu sudarė 88,58 EUR/100 kg – buvo 4,70 proc. mažesnė nei lapkričio mėn. bei 10,62 proc. – nei 2014 m. gruodžio mėn.

**2015 m. gruodžio mėn. kiaulių reprezentacinė E klasės vidutinė supirkimo kaina Lietuvoje buvo 0,92 proc. didesnė už vidutinę ES kainą.** Lietuvoje 2015 m. gruodžio mėn. kiaulių E klasės supirkimo pagal skerdenas vidutinė kaina sudarė 127,38 EUR/100 kg ir buvo 7,07 proc.

mažesnė nei 2014 m. gruodžio mėn. Kiaulių vidutinė E klasės supirkimo kaina ES rinkoje tuo pačiu laikotarpiu sudarė 126,22 EUR/100 kg ir buvo 6,36 proc. mažesnė nei 2014 m. atitinkamu laikotarpiu. Kiaulių E klasės supirkimo kaina 2015 m. gruodžio mėn., palyginti su 2014 m. gruodžio mėn., didėjo tik Švedijoje – 6,48 proc., o kitose ES šalyse – mažėjo. Labiausiai analizuojamu laikotarpiu kiaulių kaina sumažėjo, pavyzdžiui, Kipre – 28,16 proc., Portugalijoje – 17,47 proc., Kroatijoje – 13,26 proc., Austrijoje – 11,86 proc. Lenkijoje kiaulių E klasės supirkimo kaina sumažėjo 7,64 proc. (iki 119,77 EUR/100 kg) ir buvo 5,97 proc. mažesnė nei Lietuvoje, Latvijoje – 6,54 proc. (iki 121,96 EUR/100 kg) ir buvo 4,25 proc. mažesnė nei Lietuvoje, Estijoje – 7,74 proc. (iki 137,53 EUR/100 kg) ir 7,97 proc. buvo didesnė nei Lietuvoje.

### ES kiaulienos rinkos apžvalga ir prognozės.

Preliminariais Europos Komisijos duomenimis, kiaulienos gamyba ES šalyse 2016 m. turėtų sudaryti 23,537 mln. t – 0,5 proc. didesnė, palyginti su 2015 m. Prognozuojama, kad 2025 m. kiaulienos gamyba, palyginti su 2015 m., turėtų padidėti apie 1,7 proc.

Kiaulienos importas į ES šalis 2016 m. turėtų išlikti stabilus ir sudaryti apie 15 tūkst. t, tačiau 2025 m. prognozuojama, kad turėtų padidėti iki 23 tūkst. t.

2016 m. kiauliena pasaulyje turėtų išlikti paklausi, bet jos poreikis turėtų padidėti mažiau nei pernai (2,4 proc.). Prognozuojama, kad 2016 m. ES kiaulienos eksportas turėtų sudaryti 2,111 mln. t, o 2025 m. – padidėti apie 26,3 proc., palyginti su 2015 m. (iki 2,604 mln. t), ypač dėl prekybos su Azijos ir Afrikos šalimis. Prognozuojama, kad

*tęsinys 17 psl.*

**Kiaulių vidutinės supirkimo pagal SEUROP skerdenų klasifikavimo skalę savaitės kainos Lietuvos įmonėse, EUR/100 kg (be PVM)**

| Raumeningumo klasė | 2015                 |                       |                               | 2016                 |                      | Pokytis, % |        |
|--------------------|----------------------|-----------------------|-------------------------------|----------------------|----------------------|------------|--------|
|                    | 2 sav.<br>(01 05–11) | 52 sav.<br>(12 21–27) | 53 sav.<br>(12 28–2016 01 03) | 1 sav.<br>(01 04–10) | 2 sav.<br>(01 11–17) | savaitės*  | metų** |
| S                  | 129,29               | 130,61                | 130,95                        | 132,38               | 133,95               | 1,19       | 3,61   |
| E                  | 124,86               | 128,63                | 130,44                        | 129,04               | 131,50               | 1,91       | 5,31   |
| U                  | 119,35               | 124,25                | 126,18                        | 124,57               | 127,63               | 2,46       | 6,93   |
| R                  | 115,90               | 118,16                | 122,99                        | 120,82               | 128,16               | 6,08       | 10,57  |
| O                  | •                    | •                     | •                             | 120,73               | 130,87               | 8,40       | -      |
| P                  | -                    | -                     | -                             | •                    | •                    | -          | -      |
| S-P                | 126,88               | 129,09                | 130,20                        | 130,40               | 132,45               | 1,57       | 4,39   |

Pastaba. Į vidutinę (svertinę) kainą įskaityti transportavimo kaštai

\* lyginant 2016 m. 2 savaitę su 2016 m. 1 savaitę;

\*\* lyginant 2016 m. 2 savaitę su 2015 m. 2 savaitę

• – konfidencialūs duomenys

Šaltinis: ŽŪIKVC (ŽŪMPRIS)


**Kiaulių (E klasės) supirkimo vidutinės savaitinės kainos Europos Sąjungos valstybėse, EUR/100 kg (be PVM)**

| Valstybė           | Data | 2015                         |                       |                       |                               | 2016                 | Pokytis, %  |              |
|--------------------|------|------------------------------|-----------------------|-----------------------|-------------------------------|----------------------|-------------|--------------|
|                    |      | 1 sav.<br>(2014 12 29–01 04) | 51 sav.<br>(12 14–20) | 52 sav.<br>(12 21–27) | 53 sav.<br>(12 28–2016 01 03) | 1 sav.<br>(01 04–10) | savaitės*   | metų**       |
| Lietuva            |      | 134,01                       | 126,06                | 128,63                | 130,44                        | 129,04               | -1,07       | -3,71        |
| Lenkija            |      | 126,67                       | 120,21                | 122,40                | 120,67                        | 119,34               | -1,10       | -5,79        |
| Latvija            |      | 129,85                       | 120,67                | 125,17                | 122,84                        | 125,44               | 2,12        | -3,40        |
| Estija             |      | 144,71                       | 136,27                | 135,72                | 138,82                        | 134,08               | -3,41       | -7,35        |
| Slovakija          |      | 141,06                       | 138,72                | 138,72                | 136,19                        | 136,15               | -0,03       | -3,48        |
| Slovėnija          |      | 150,26                       | 153,67                | 155,75                | 155,75                        | 157,10               | 0,87        | 4,55         |
| Čekija             |      | 138,65                       | 131,72                | 132,27                | 132,25                        | 131,85               | -0,30       | -4,90        |
| Vengrija           |      | 138,77                       | 127,47                | 129,03                | 127,98                        | 129,27               | 1,01        | -6,85        |
| Malta              |      | 237,00                       | 228,00                | 228,00                | 228,00                        | 228,00               | 0,00        | -3,80        |
| Kipras             |      | 217,00                       | 155,25                | 155,25                | 156,17                        | 156,17               | 0,00        | -28,03       |
| Belgija            |      | 114,70                       | 109,70                | 110,10                | 109,70                        | 108,00               | -1,55       | -5,84        |
| Danija             |      | 128,85                       | 124,38                | 121,82                | 121,81                        | 121,84               | 0,02        | -5,44        |
| Vokietija          |      | 135,07                       | 128,73                | 128,90                | 128,75                        | 130,31               | 1,21        | -3,52        |
| Graikija           |      | 179,59                       | 169,74                | 170,67                | 170,67                        | 170,67               | 0,00        | -4,97        |
| Ispanija           |      | 128,61                       | 118,02                | 118,12                | 118,28                        | 116,66               | -1,37       | -9,29        |
| Prancūzija         |      | 123,00                       | 118,00                | 118,00                | 117,00                        | 117,00               | 0,00        | -4,88        |
| Airija             |      | 141,72                       | 136,60                | 136,82                | 135,67                        | 135,67               | 0,00        | -4,27        |
| Italija            |      | -                            | 131,40                | 131,00                | 136,00                        | 137,00               | 0,74        | -            |
| Liuksemburgas      |      | 128,70                       | 125,00                | 125,00                | 125,40                        | 126,60               | 0,96        | -1,63        |
| Olandija           |      | 114,76                       | 107,89                | 111,29                | 110,93                        | 112,19               | 1,14        | -2,24        |
| Austrija           |      | 140,76                       | 126,71                | 126,51                | 126,42                        | 126,23               | -0,15       | -10,32       |
| Portugalija        |      | 143,00                       | 118,00                | 118,00                | 118,00                        | 118,00               | 0,00        | -17,48       |
| Suomija            |      | 159,10                       | 146,61                | 146,50                | 145,49                        | 143,94               | -1,07       | -9,53        |
| Švedija            |      | 172,46                       | 189,29                | 187,46                | 187,17                        | 187,17               | 0,00        | 8,53         |
| Didžioji Britanija |      | 178,52                       | 169,66                | 166,42                | 164,18                        | 158,73               | -3,32       | -11,09       |
| Bulgarija          |      | 172,46                       | 162,95                | 162,95                | 162,35                        | 162,61               | 0,16        | -5,71        |
| Rumunija           |      | 141,50                       | 128,67                | 126,49                | 125,03                        | 121,34               | -2,95       | -14,25       |
| Kroatija           |      | 147,73                       | 133,44                | 132,74                | 132,25                        | 132,25               | 0,00        | -10,48       |
| <b>ES vidutinė</b> |      | <b>133,14</b>                | <b>126,07</b>         | <b>126,43</b>         | <b>126,00</b>                 | <b>126,02</b>        | <b>0,02</b> | <b>-5,35</b> |

\* lyginant 2016 m. 1 savaitę su 2015 m. 53 savaitę

Šaltinis: EK

\*\* lyginant 2016 m. 1 savaitę su 2015 m. 1 savaitę

**Avių supirkimo vidutinės kainos Lietuvos įmonėse, EUR/100 kg (be PVM)**

| Kategorija                         | Gyvojo svorio |               |               |             |              | Skerdenų svorio |               |               |             |              |
|------------------------------------|---------------|---------------|---------------|-------------|--------------|-----------------|---------------|---------------|-------------|--------------|
|                                    | 2014          |               | 2015          |             | pokytis, %   | 2014            |               | 2015          |             | pokytis, %   |
|                                    | gruodis       | lapkritis     | gruodis       | mėnesio*    | metų**       | gruodis         | lapkritis     | gruodis       | mėnesio*    | metų**       |
| Ėriukai (ne vyresni kaip 12 mėn.)  | 157,06        | 141,37        | 153,72        | 8,74        | -2,13        | 583,25          | 482,39        | 532,96        | 10,48       | -8,62        |
| Kitos avys (vyresnės kaip 12 mėn.) | 101,37        | 103,73        | 101,42        | -2,23       | 0,05         | 521,32          | 477,33        | 493,03        | 3,29        | -5,43        |
| <b>Vidutinė kaina</b>              | <b>133,52</b> | <b>126,84</b> | <b>128,42</b> | <b>1,25</b> | <b>-3,82</b> | <b>556,39</b>   | <b>480,46</b> | <b>513,98</b> | <b>6,98</b> | <b>-7,62</b> |

\* lyginant 2015 m. gruodžio mėn. su 2015 m. lapkričio mėn.

Šaltinis: ŽŪIKVC (ŽŪMPRIŠ)

\*\* lyginant 2015 m. gruodžio mėn. su 2014 m. gruodžio mėn.

Pastaba. Vidutinės kainos skaičiuojamos svertiniu būdu

**Avių skerdimai Lietuvos įmonėse, vnt.**

| Kategorija                         | 2014       | 2015       |            |            | Pokytis, %   |              |
|------------------------------------|------------|------------|------------|------------|--------------|--------------|
|                                    | gruodis    | spalis     | lapkritis  | gruodis    | mėnesio*     | metų**       |
| Ėriukai (ne vyresni kaip 12 mėn.)  | 277        | 343        | 330        | 302        | -8,48        | 9,03         |
| Kitos avys (vyresnės kaip 12 mėn.) | 208        | 306        | 290        | 265        | -8,62        | 27,40        |
| <b>Iš viso</b>                     | <b>485</b> | <b>649</b> | <b>620</b> | <b>567</b> | <b>-8,55</b> | <b>16,91</b> |

\* lyginant 2015 m. gruodžio mėn. su 2015 m. lapkričio mėn.

Šaltinis: ŽŪIKVC (ŽŪMPRIŠ)

\*\* lyginant 2015 m. gruodžio mėn. su 2014 m. gruodžio mėn.

**Šalutinių gyvūninių produktų kiekiai, gauti Lietuvos skerdyklose, t**

|                                      | 2014            | 2015            |                 |                 | Pokytis, %   |             |
|--------------------------------------|-----------------|-----------------|-----------------|-----------------|--------------|-------------|
|                                      | gruodis         | spalis          | lapkritis       | gruodis         | mėnesio*     | metų**      |
| <b>Iš viso</b>                       | <b>5 626,06</b> | <b>7 079,68</b> | <b>6 188,02</b> | <b>5 897,06</b> | <b>-4,70</b> | <b>4,82</b> |
| iš to skaičiaus:                     |                 |                 |                 |                 |              |             |
| galvijų                              | 2 046,24        | 3 401,37        | 2 584,91        | 2 078,33        | -19,60       | 1,57        |
| kiaulių                              | 987,25          | 1 021,70        | 992,06          | 1 068,14        | 7,67         | 8,19        |
| avių ir ožkų                         | 1,90            | 3,25            | 4,97            | 2,72            | -45,28       | 43,49       |
| paukščių                             | 2 523,08        | 2 572,85        | 2 520,88        | 2 674,83        | 6,11         | 6,01        |
| kitų gyvūnų                          | 18,44           | 23,60           | 24,34           | 28,49           | 17,04        | 54,52       |
| atvejai, kai nenurodoma gyvūno rūšis | 49,16           | 56,90           | 60,85           | 44,55           | -26,79       | -9,38       |

\* lyginant 2015 m. gruodžio mėn. su 2015 m. lapkričio mėn.

Šaltinis: ŽŪIKVC (ŽŪMPRIŠ)

\*\* lyginant 2015 m. gruodžio mėn. su 2014 m. gruodžio mėn.



**Galvijų vidutinės supirkimo pagal SEUROP skerdenų klasifikavimo skalę kainos\*  
Europos Sąjungos valstybėse EUR/100 kg (be PVM)**

| Valstybė   | 2015                         |                       |                       |                               | 2016                 | Pokytis, %   |              |
|--|------------------------------|-----------------------|-----------------------|-------------------------------|----------------------|--------------|--------------|
|  | 1 sav.<br>(2014 12 29–01 04) | 51 sav.<br>(12 14–20) | 52 sav.<br>(12 21–27) | 53 sav.<br>(12 28–2016 01 03) | 1 sav.<br>(01 04–10) | savaitės**   | metų***      |
| <b>8 mėnesių ir jaunesni nei 12 mėnesių galvijai (Z)</b> |                              |                       |                       |                               |                      |              |              |
| Latvija  | -                            | 138,42                | -                     | 176,72                        | 174,55               | -1,23        | -            |
| Rumunija   | 227,98                       | 224,18                | 220,73                | 224,44                        | 230,05               | 2,50         | 0,91         |
| Danija   | 368,34                       | 367,97                | 361,11                | 369,71                        | 369,86               | 0,04         | 0,41         |
| Vokietija  | -                            | 274,56                | -                     | -                             | -                    | -            | -            |
| Graikija   | 417,30                       | 453,18                | 398,68                | 410,79                        | -                    | -            | -            |
| Italija  | 466,90                       | 481,31                | 473,51                | 479,92                        | 485,58               | 1,18         | 4,00         |
| Liuksemburgas  | 250,00                       | -                     | -                     | -                             | -                    | -            | -            |
| Portugalija  | 369,74                       | 347,10                | 348,07                | 348,20                        | 348,20               | 0,00         | -5,83        |
| Slovakija  | 355,91                       | 317,07                | 317,07                | 326,26                        | 313,18               | -4,01        | -12,01       |
| Slovėnija  | 426,61                       | 231,02                | 434,19                | 426,81                        | -                    | -            | -            |
| Švedija  | 363,95                       | 417,15                | 326,66                | 422,31                        | 386,60               | -8,46        | 6,22         |
| Čekija   | -                            | -                     | 192,79                | -                             | 214,11               | -            | -            |
| Lenkija  | 308,92                       | 294,92                | 296,76                | 285,68                        | 303,86               | 6,37         | -1,64        |
| Austrija   | 463,18                       | 457,31                | 447,48                | 466,38                        | 455,62               | -2,31        | -1,63        |
| Estija   | 202,04                       | 229,59                | 238,38                | 229,17                        | 244,90               | 6,86         | 21,21        |
| Ispanija   | 369,26                       | 368,61                | 370,57                | 375,17                        | 370,09               | -1,35        | 0,23         |
| Didžioji Britanija                                       | 127,31                       | 370,68                | 379,90                | -                             | 686,13               | -            | 438,93       |
| Airija   | -                            | 112,21                | 180,91                | 116,24                        | 116,24               | 0,00         | -            |
| <b>ES vidutinė kaina</b>                                 | <b>376,30</b>                | <b>370,05</b>         | <b>371,34</b>         | <b>376,17</b>                 | <b>372,98</b>        | <b>-0,85</b> | <b>-0,88</b> |
| <b>Jauni buliai (A)</b>                                  |                              |                       |                       |                               |                      |              |              |
| Lietuva  | 241,02                       | 257,83                | 258,87                | 256,03                        | 257,78               | 0,68         | 6,96         |
| Lenkija  | 309,03                       | 310,94                | 320,26                | 321,28                        | 313,99               | -2,27        | 1,61         |
| Latvija  | 188,25                       | 190,59                | 199,50                | 188,48                        | 208,41               | 10,57        | 10,71        |
| Estija   | 215,68                       | 253,15                | 243,76                | 235,16                        | 238,84               | 1,56         | 10,74        |
| Slovakija  | 298,68                       | 294,72                | 294,72                | 307,97                        | 298,73               | -3,00        | 0,02         |
| Slovėnija  | 362,86                       | 343,91                | 346,22                | 346,94                        | 341,07               | -1,69        | -6,01        |
| Čekija   | 313,43                       | 322,96                | 324,49                | 322,67                        | 322,23               | -0,14        | 2,81         |
| Vengrija   | 280,74                       | 262,85                | 263,69                | 264,88                        | 255,74               | -3,45        | -8,91        |
| Malta  | -                            | 311,59                | 311,59                | 311,59                        | 341,69               | 9,66         | -            |
| Kipras   | 350,00                       | 319,56                | 315,11                | 315,11                        | 304,44               | -3,39        | -13,02       |
| Belgija  | 332,29                       | 343,08                | 343,50                | 344,26                        | 344,14               | -0,03        | 3,57         |
| Bulgarija  | -                            | 247,57                | 279,13                | 234,27                        | 279,13               | 19,15        | -            |
| Rumunija   | 262,58                       | 228,29                | 224,08                | 238,06                        | 224,67               | -5,62        | -14,44       |
| Danija   | 353,43                       | 362,92                | 353,95                | 365,47                        | 359,24               | -1,71        | 1,64         |
| Vokietija  | 380,88                       | 397,40                | 399,42                | 400,73                        | 397,87               | -0,71        | 4,46         |
| Graikija   | 443,18                       | 442,85                | 433,89                | 439,38                        | 433,93               | -1,24        | -2,09        |
| Ispanija   | 360,44                       | 371,31                | 371,43                | 371,92                        | 372,97               | 0,28         | 3,48         |
| Prancūzija   | 380,63                       | 380,53                | 379,97                | 379,94                        | 380,17               | 0,06         | -0,12        |
| Airija   | 373,95                       | 365,64                | 364,26                | 366,02                        | 362,72               | -0,90        | -3,00        |
| Italija  | 410,96                       | 416,02                | 413,35                | 418,03                        | 421,89               | 0,92         | 2,66         |
| Liuksemburgas  | 380,60                       | 377,55                | 377,55                | 378,77                        | 380,85               | 0,55         | 0,07         |
| Olandija   | 328,46                       | 344,01                | 318,24                | 323,74                        | 303,33               | -6,31        | -7,65        |
| Austrija   | 393,22                       | 401,17                | 400,90                | 403,00                        | 402,37               | -0,16        | 2,32         |
| Portugalija  | 371,71                       | 355,70                | 357,71                | 356,24                        | 356,24               | 0,00         | -4,16        |
| Suomija  | 356,37                       | 347,56                | 346,06                | 340,40                        | 341,11               | 0,21         | -4,28        |
| Švedija  | 362,19                       | 431,82                | 445,77                | 437,16                        | 442,42               | 1,20         | 22,15        |
| Didžioji Britanija                                       | 426,22                       | 425,11                | 420,03                | 417,13                        | 411,00               | -1,47        | -3,57        |
| Kroatija   | 329,23                       | 342,72                | 340,53                | 346,36                        | 346,21               | -0,04        | 5,16         |
| <b>ES vidutinė kaina</b>                                 | <b>376,24</b>                | <b>382,39</b>         | <b>383,17</b>         | <b>384,40</b>                 | <b>382,95</b>        | <b>-0,38</b> | <b>1,78</b>  |
| <b>Buliai (B)</b>  |                              |                       |                       |                               |                      |              |              |
| Lietuva  | -                            | 267,38                | -                     | -                             | 251,65               | -            | -            |
| Estija   | 196,06                       | -                     | -                     | -                             | -                    | -            | -            |
| Lenkija  | 312,85                       | 311,56                | 325,50                | 327,32                        | 323,97               | -1,02        | 3,56         |
| Slovakija  | 370,44                       | 331,10                | 331,10                | -                             | 342,44               | -            | -7,56        |
| Slovėnija  | 367,51                       | 346,32                | 346,60                | 346,81                        | 344,39               | -0,70        | -6,29        |
| Čekija   | 313,18                       | 319,42                | 322,73                | 321,81                        | 319,86               | -0,61        | 2,13         |
| Rumunija   | 207,61                       | 205,36                | 217,39                | 216,39                        | 260,81               | 20,53        | 25,63        |
| Danija   | 254,87                       | 290,97                | -                     | -                             | -                    | -            | -            |
| Vokietija  | 349,32                       | 336,86                | 349,35                | -                             | 352,55               | -            | 0,92         |
| Prancūzija   | 273,00                       | 262,00                | 275,00                | 271,00                        | 281,00               | 3,69         | 2,93         |
| Airija   | 346,51                       | 268,51                | 298,57                | 319,35                        | 319,00               | -0,11        | -7,94        |
| Austrija   | 373,21                       | 361,48                | 369,20                | 368,90                        | 349,36               | -5,30        | -6,39        |
| Portugalija  | 335,70                       | 337,00                | 332,50                | 337,80                        | 337,80               | 0,00         | 0,63         |
| Švedija  | 351,24                       | 401,27                | 415,67                | 406,24                        | 428,74               | 5,54         | 22,06        |
| Liuksemburgas  | -                            | 327,22                | 327,22                | 336,63                        | 352,80               | 4,80         | -            |
| Malta  | 389,61                       | -                     | -                     | -                             | -                    | -            | -            |

lentelės tęsinys 14 psl.





13 psl. lentelės tęsinys

| Valstybė                     | 2015                         |                       |                       |                               | 2016                 | Pokytis, %   |              |
|------------------------------|------------------------------|-----------------------|-----------------------|-------------------------------|----------------------|--------------|--------------|
|                              | 1 sav.<br>(2014 12 29–01 04) | 51 sav.<br>(12 14–20) | 52 sav.<br>(12 21–27) | 53 sav.<br>(12 28–2016 01 03) | 1 sav.<br>(01 04–10) | savaitės**   | metų***      |
| <b>Buliai (B)</b>            |                              |                       |                       |                               |                      |              |              |
| Kroatija                     | 324,69                       | -                     | -                     | -                             | -                    | -            | -            |
| Italija                      | 355,71                       | 266,94                | -                     | 273,00                        | 393,52               | 44,15        | 10,63        |
| Bulgarija                    | -                            | -                     | -                     | -                             | -                    | -            | -            |
| <b>ES vidutinė kaina</b>     | <b>327,49</b>                | <b>312,52</b>         | <b>328,23</b>         | <b>328,15</b>                 | <b>329,67</b>        | <b>0,46</b>  | <b>0,67</b>  |
| <b>Karvės (D)</b>            |                              |                       |                       |                               |                      |              |              |
| Lietuva                      | 182,25                       | 215,91                | 215,84                | 209,91                        | 209,52               | -0,18        | 14,96        |
| Lenkija                      | 226,58                       | 233,56                | 239,00                | 234,42                        | 232,91               | -0,64        | 2,79         |
| Latvija                      | 157,62                       | 156,91                | 151,32                | 154,80                        | 150,46               | -2,81        | -4,55        |
| Estija                       | 180,59                       | 192,49                | 194,85                | 194,81                        | 186,86               | -4,08        | 3,47         |
| Slovakija                    | 155,00                       | 160,29                | 160,29                | 156,05                        | 159,35               | 2,12         | 2,81         |
| Slovėnija                    | 207,43                       | 204,78                | 196,07                | 203,59                        | 202,78               | -0,40        | -2,24        |
| Čekija                       | 193,56                       | 217,69                | 208,97                | 216,39                        | 211,30               | -2,35        | 9,16         |
| Vengrija                     | 165,94                       | 198,59                | 196,05                | 197,26                        | 182,51               | -7,48        | 9,99         |
| Malta                        | 249,11                       | 211,58                | 211,58                | 211,58                        | 205,03               | -3,10        | -17,70       |
| Kipras                       | 184,70                       | 165,71                | 167,50                | 167,50                        | 162,91               | -2,74        | -11,80       |
| Belgija                      | 235,03                       | 248,08                | 248,37                | 248,94                        | 249,23               | 0,12         | 6,04         |
| Bulgarija                    | 218,08                       | 237,95                | 238,73                | 210,84                        | 231,27               | 9,69         | 6,05         |
| Rumunija                     | 213,31                       | 180,41                | 181,87                | 189,21                        | 183,87               | -2,82        | -13,80       |
| Danija                       | 249,11                       | 271,90                | 267,73                | 276,39                        | 271,81               | -1,66        | 9,11         |
| Vokietija                    | 248,55                       | 255,94                | 257,64                | 261,62                        | 266,73               | 1,95         | 7,31         |
| Graikija                     | 206,07                       | 208,26                | 193,69                | 197,61                        | 188,68               | -4,52        | -8,44        |
| Ispanija                     | 222,98                       | 226,92                | 227,67                | 223,84                        | 229,99               | 2,75         | 3,14         |
| Prancūzija                   | 315,55                       | 306,33                | 306,85                | 309,20                        | 309,95               | 0,24         | -1,78        |
| Airija                       | 314,33                       | 290,50                | 292,31                | 298,92                        | 298,88               | -0,01        | -4,91        |
| Italija                      | 207,77                       | 212,93                | 210,19                | 205,07                        | 210,03               | 2,42         | 1,09         |
| Liuksemburgas                | 321,40                       | 335,18                | 335,18                | 337,41                        | 339,08               | 0,50         | 5,50         |
| Olandija                     | 233,87                       | 236,19                | 233,44                | 231,42                        | 238,43               | 3,03         | 1,95         |
| Austrija                     | 244,30                       | 248,55                | 246,75                | 248,33                        | 249,51               | 0,47         | 2,13         |
| Portugalija                  | 209,50                       | 206,40                | 203,67                | 203,03                        | 203,03               | 0,00         | -3,09        |
| Suomija                      | 226,64                       | 207,14                | 206,03                | 209,41                        | 203,52               | -2,82        | -10,20       |
| Švedija                      | 315,07                       | 386,54                | 380,97                | 391,32                        | 385,81               | -1,41        | 22,45        |
| Didžioji Britanija           | 296,39                       | 283,28                | 279,60                | 290,23                        | 286,72               | -1,21        | -3,26        |
| Kroatija                     | 193,59                       | 195,10                | 247,96                | 179,51                        | 179,44               | -0,04        | -7,31        |
| <b>ES vidutinė kaina</b>     | <b>268,79</b>                | <b>268,10</b>         | <b>267,77</b>         | <b>270,16</b>                 | <b>271,41</b>        | <b>0,46</b>  | <b>0,98</b>  |
| <b>Telyčios (E)</b>          |                              |                       |                       |                               |                      |              |              |
| Lietuva                      | 215,22                       | 225,07                | 224,12                | 216,72                        | 216,03               | -0,32        | 0,37         |
| Lenkija                      | 291,36                       | 285,23                | 289,54                | 289,53                        | 286,27               | -1,13        | -1,75        |
| Latvija                      | 178,91                       | 170,74                | 168,88                | 164,71                        | 180,14               | 9,37         | 0,69         |
| Estija                       | 198,02                       | 213,43                | 227,64                | 208,00                        | 229,69               | 10,43        | 15,99        |
| Slovakija                    | 178,36                       | 218,96                | 218,96                | 197,43                        | 220,29               | 11,58        | 23,51        |
| Slovėnija                    | 327,55                       | 334,39                | 329,56                | 328,29                        | 325,02               | -1,00        | -0,77        |
| Čekija                       | 245,22                       | 248,15                | 248,45                | 253,97                        | 250,80               | -1,25        | 2,28         |
| Vengrija                     | 166,04                       | 223,83                | 198,51                | 199,92                        | 234,00               | 17,05        | 40,93        |
| Malta                        | 318,56                       | 220,96                | 220,96                | 220,96                        | 265,09               | 19,97        | -16,79       |
| Kipras                       | -                            | -                     | -                     | -                             | -                    | -            | -            |
| Belgija                      | 376,63                       | 366,31                | 366,55                | 366,87                        | 366,08               | -0,22        | -2,80        |
| Bulgarija                    | -                            | -                     | -                     | -                             | 358,69               | -            | -            |
| Rumunija                     | 257,44                       | 205,11                | 210,69                | 215,43                        | 217,25               | 0,84         | -15,61       |
| Danija                       | 314,57                       | 347,61                | 340,18                | 343,14                        | 348,40               | 1,53         | 10,75        |
| Vokietija                    | 343,84                       | 337,29                | 337,83                | 342,32                        | 343,06               | 0,22         | -0,23        |
| Graikija                     | 380,92                       | 404,57                | 385,62                | 422,31                        | 387,65               | -8,21        | 1,77         |
| Ispanija                     | 397,75                       | 383,17                | 381,76                | 382,27                        | 381,27               | -0,26        | -4,14        |
| Prancūzija                   | 414,44                       | 407,48                | 405,66                | 408,67                        | 408,30               | -0,09        | -1,48        |
| Airija                       | 391,11                       | 390,81                | 393,89                | 394,42                        | 393,19               | -0,31        | 0,53         |
| Italija                      | 447,71                       | 445,31                | 449,97                | 445,14                        | 446,55               | 0,32         | -0,26        |
| Liuksemburgas                | 387,64                       | 389,61                | 389,61                | 393,54                        | 388,98               | -1,16        | 0,34         |
| Olandija                     | 226,34                       | 217,53                | 234,38                | 213,57                        | 229,16               | 7,30         | 1,25         |
| Austrija                     | 353,04                       | 350,14                | 344,26                | 355,14                        | 353,76               | -0,39        | 0,20         |
| Portugalija                  | 369,64                       | 356,55                | 357,42                | 357,15                        | 357,15               | 0,00         | -3,38        |
| Suomija                      | 316,98                       | 300,29                | 285,43                | 303,17                        | 289,28               | -4,58        | -8,74        |
| Švedija                      | 377,76                       | 434,04                | 415,34                | 439,42                        | 433,47               | -1,35        | 14,75        |
| Didžioji Britanija           | 461,58                       | 457,75                | 454,07                | 449,13                        | 444,52               | -1,03        | -3,70        |
| Kroatija                     | 350,66                       | 363,02                | 365,34                | 349,49                        | 349,34               | -0,04        | -0,38        |
| <b>ES vidutinė kaina</b>     | <b>399,45</b>                | <b>393,92</b>         | <b>393,62</b>         | <b>393,67</b>                 | <b>392,42</b>        | <b>-0,32</b> | <b>-1,76</b> |
| <b>ES vidutinė kaina A–Z</b> | <b>346,36</b>                | <b>345,26</b>         | <b>345,85</b>         | <b>347,31</b>                 | <b>346,44</b>        | <b>-0,25</b> | <b>0,02</b>  |

\* vidutinės kainos apskaičiuotos iš atrankinių EK teikiamų duomenų: A kategorijos – U2, U3, R2, R3, O2, O3 klasių; B kategorijos – R3 klasės; D kategorijos – R3, R4, O2, O3, O4, P2, P3 klasių; E kategorijos – U2, U3, R2, R3, R4, O2, O3, O4 klasių; Z kategorijos – U2, U3, R2, R3, O2, O3 klasių

\*\* lyginant 2016 m. 1 savaitę su 2015 m. 53 savaitę; \*\*\* lyginant 2016 m. 1 savaitę su 2015 m. 1 savaitę

Šaltinis: EK





**Galvijų skerdenų, suklasifikuotų pagal SEUROP skerdenų klasifikavimo skalę,  
vidutinės savaitės kainos Lietuvos įmonėse, EUR/100 kg (be PVM)**

| Kategorija pagal raumeningumą | 2015                 |                       |                               | 2016                 |                      | Pokytis, %   |               |
|-------------------------------|----------------------|-----------------------|-------------------------------|----------------------|----------------------|--------------|---------------|
|                               | 2 sav.<br>(01 05–11) | 52 sav.<br>(12 21–27) | 53 sav.<br>(12 28–2016 01 03) | 1 sav.<br>(01 04–10) | 2 sav.<br>(01 11–17) | savaitės*    | metų**        |
| <b>Jauni buliai (A):</b>      |                      |                       |                               |                      |                      |              |               |
| <b>U</b>                      | <b>308,62</b>        | ●                     | -                             | <b>285,61</b>        | <b>293,94</b>        | <b>2,92</b>  | <b>-4,76</b>  |
| R2                            | 283,81               | 268,78                | 252,02                        | 258,89               | 277,16               | 7,06         | -2,34         |
| R3                            | 278,86               | 279,04                | 255,10                        | 274,83               | 282,83               | 2,91         | 1,42          |
| R4                            | ●                    | ●                     | -                             | ●                    | ●                    | -            | -             |
| <b>R</b>                      | <b>280,86</b>        | <b>272,48</b>         | <b>253,23</b>                 | <b>268,37</b>        | <b>279,34</b>        | <b>4,09</b>  | <b>-0,54</b>  |
| O1                            | 248,84               | ●                     | ●                             | 218,83               | 231,33               | 5,71         | -7,04         |
| O2                            | 258,05               | 246,50                | 249,55                        | 244,90               | 245,75               | 0,35         | -4,77         |
| O3                            | 264,76               | 262,43                | 263,03                        | 262,47               | 262,70               | 0,09         | -0,78         |
| O4                            | ●                    | -                     | ●                             | -                    | 268,42               | -            | -             |
| <b>O</b>                      | <b>261,71</b>        | <b>254,66</b>         | <b>252,61</b>                 | <b>253,84</b>        | <b>255,00</b>        | <b>0,46</b>  | <b>-2,56</b>  |
| P1                            | 182,12               | ●                     | ●                             | 174,46               | 184,68               | 5,86         | 1,41          |
| P2                            | 223,30               | 202,54                | 184,98                        | 189,50               | 211,74               | 11,74        | -5,18         |
| P3                            | 235,57               | ●                     | ●                             | 232,83               | 241,36               | 3,66         | 2,46          |
| <b>P</b>                      | <b>221,23</b>        | <b>212,78</b>         | <b>202,47</b>                 | <b>189,06</b>        | <b>208,03</b>        | <b>10,03</b> | <b>-5,97</b>  |
| <b>S-P</b>                    | <b>262,19</b>        | <b>258,20</b>         | <b>249,94</b>                 | <b>251,20</b>        | <b>258,68</b>        | <b>2,98</b>  | <b>-1,34</b>  |
| <b>Buliai (B):</b>            |                      |                       |                               |                      |                      |              |               |
| R2                            | 254,16               | 259,39                | ●                             | 251,23               | 248,11               | -1,24        | -2,38         |
| R3                            | ●                    | ●                     | ●                             | 251,65               | 253,96               | 0,92         | -             |
| <b>R</b>                      | <b>257,07</b>        | <b>264,42</b>         | ●                             | <b>251,25</b>        | <b>250,27</b>        | <b>-0,39</b> | <b>-2,64</b>  |
| O1                            | ●                    | 200,64                | ●                             | 233,93               | 248,10               | 6,06         | -             |
| O2                            | 261,60               | 226,08                | 241,70                        | 242,96               | 250,46               | 3,09         | -4,26         |
| O3                            | 268,29               | ●                     | ●                             | 259,00               | 260,19               | 0,46         | -3,02         |
| <b>O</b>                      | <b>264,36</b>        | <b>230,73</b>         | <b>243,18</b>                 | <b>251,34</b>        | <b>254,34</b>        | <b>1,19</b>  | <b>-3,79</b>  |
| P1                            | 219,49               | 160,01                | ●                             | ●                    | 212,79               | -            | -3,05         |
| P2                            | 210,50               | ●                     | ●                             | 214,03               | 158,80               | -25,80       | -24,56        |
| <b>P</b>                      | <b>215,15</b>        | <b>168,73</b>         | ●                             | <b>195,42</b>        | <b>181,67</b>        | <b>-7,04</b> | <b>-15,56</b> |
| <b>S-P</b>                    | <b>255,22</b>        | <b>238,22</b>         | <b>241,60</b>                 | <b>244,25</b>        | <b>247,22</b>        | <b>1,22</b>  | <b>-3,13</b>  |
| <b>Karvės (D):</b>            |                      |                       |                               |                      |                      |              |               |
| R4                            | ●                    | 216,50                | ●                             | 232,30               | 227,69               | -1,98        | -             |
| <b>R</b>                      | <b>209,41</b>        | <b>219,64</b>         | <b>229,25</b>                 | <b>222,81</b>        | <b>229,03</b>        | <b>2,79</b>  | <b>9,37</b>   |
| O2                            | 203,07               | 221,38                | 207,55                        | 209,59               | 207,98               | -0,77        | 2,42          |
| O3                            | 209,32               | 229,29                | 226,65                        | 224,80               | 230,50               | 2,54         | 10,12         |
| O4                            | 213,55               | 229,76                | 220,00                        | 215,80               | 233,74               | 8,31         | 9,46          |
| <b>O</b>                      | <b>208,15</b>        | <b>227,06</b>         | <b>219,90</b>                 | <b>219,81</b>        | <b>227,11</b>        | <b>3,32</b>  | <b>9,11</b>   |
| P1                            | 164,29               | 172,12                | 162,23                        | 158,75               | 163,97               | 3,29         | -0,19         |
| P2                            | 165,66               | 198,95                | 185,98                        | 183,73               | 192,34               | 4,69         | 16,11         |
| P3                            | 186,58               | 202,66                | 210,96                        | 216,02               | 208,22               | -3,61        | 11,60         |
| P4                            | ●                    | ●                     | -                             | ●                    | ●                    | -            | -             |
| <b>P</b>                      | <b>169,29</b>        | <b>189,97</b>         | <b>181,70</b>                 | <b>181,42</b>        | <b>186,57</b>        | <b>2,84</b>  | <b>10,21</b>  |
| <b>S-P</b>                    | <b>189,61</b>        | <b>208,60</b>         | <b>204,09</b>                 | <b>201,33</b>        | <b>208,95</b>        | <b>3,78</b>  | <b>10,20</b>  |
| <b>Telyčios (E):</b>          |                      |                       |                               |                      |                      |              |               |
| <b>U</b>                      | ●                    | -                     | ●                             | ●                    | <b>317,89</b>        | -            | -             |
| R3                            | 264,65               | 230,17                | 230,83                        | 227,96               | 267,19               | 17,21        | 0,96          |
| R4                            | 240,10               | ●                     | 222,91                        | 225,72               | 244,54               | 8,34         | 1,85          |
| <b>R</b>                      | <b>260,62</b>        | <b>229,43</b>         | <b>228,04</b>                 | <b>228,43</b>        | <b>259,12</b>        | <b>13,44</b> | <b>-0,57</b>  |
| O2                            | 200,77               | 193,36                | 175,17                        | 199,16               | 191,07               | -4,06        | -4,83         |
| O3                            | 221,01               | 230,20                | 217,92                        | 217,47               | 224,86               | 3,40         | 1,74          |
| O4                            | 228,19               | 224,74                | 232,07                        | 213,04               | 225,68               | 5,93         | -1,10         |
| <b>O</b>                      | <b>218,12</b>        | <b>222,57</b>         | <b>211,15</b>                 | <b>214,48</b>        | <b>219,08</b>        | <b>2,14</b>  | <b>0,44</b>   |
| P1                            | 143,75               | ●                     | ●                             | 176,51               | 150,23               | -14,89       | 4,51          |
| P2                            | 184,58               | ●                     | 162,87                        | 174,30               | 175,01               | 0,41         | -5,18         |
| P3                            | 209,08               | 181,00                | 212,36                        | ●                    | 204,80               | -            | -2,05         |
| <b>P</b>                      | <b>191,60</b>        | <b>195,47</b>         | <b>177,59</b>                 | <b>184,51</b>        | <b>182,48</b>        | <b>-1,10</b> | <b>-4,76</b>  |
| <b>S-P</b>                    | <b>219,89</b>        | <b>218,91</b>         | <b>207,66</b>                 | <b>212,14</b>        | <b>224,78</b>        | <b>5,96</b>  | <b>2,23</b>   |
| <b>Vidutinė A-Z</b>           | <b>220,30</b>        | <b>223,70</b>         | <b>224,84</b>                 | <b>222,17</b>        | <b>230,68</b>        | <b>3,83</b>  | <b>4,71</b>   |

Pastaba. Į vidutinę (svertinę) kainą įskaityti transportavimo kaštai

\* lyginant 2016 m. 2 savaitę su 2016 m. 1 savaitę

\*\* lyginant 2016 m. 2 savaitę su 2015 m. 2 savaitę

● – konfidencialūs duomenys

Šaltinis: ŽŪIKVC (ŽŪMPRIS)



## Lietuvos įmonėse pagamintos mėsos ir kai kurių mėsos gaminių vidutinės pardavimo kainos\*, EUR/t

| Gaminio pavadinimas  | PGPK kodas     | Lietuvos rinkoje |           |           |           |            | Kitų ES šalių rinkose |           |           |           |         |            |  |
|--|----------------|------------------|-----------|-----------|-----------|------------|-----------------------|-----------|-----------|-----------|---------|------------|--|
|  |                | 2014             |           | 2015      |           | pokytis, % |                       | 2014      |           | 2015      |         | pokytis, % |  |
|  |                | lapkritis        | spalis    | lapkritis | mėnesio** | metų***    | lapkritis             | spalis    | lapkritis | mėnesio** | metų*** |            |  |
| Šviežios arba atšaldytos jautienos ir veršienos skerdenos ir skerdenų pusės ir ketvirčiai su kaulais                                       | 10.11.11.40.00 | 2 023,58         | 2 235,00  | 2 165,00  | -3,13     | 6,99       | 2 367,35              | 2 566,00  | 2 533,00  | -1,29     | 7,00    |            |  |
| Švieži arba atšaldyti jautienos ir veršienos gabalai   | 10.11.11.90.00 | 3 180,32         | 2 732,00  | 2 687,00  | -1,65     | -15,51     | 3 204,36              | 3 589,00  | 3 733,00  | 4,01      | 16,50   |            |  |
| Užšaldytos jautienos ir veršienos skerdenos, skerdenų pusės, ketvirčiai ir gabalai   | 10.11.31.00.00 | 2 471,04         | 2 468,00  | 2 145,00  | -13,09    | -13,19     | 2 546,34              | 2 376,00  | 3 140,00  | 32,15     | 23,31   |            |  |
| Šviežia arba atšaldyta kiauliena: skerdenos, skerdenų pusės <sup>1)</sup>  | 10.11.12.30.00 | 1 642,44         | 1 712,00  | 1 599,00  | -6,60     | -2,64      | 1 726,42              | 1 750,00  | 1 668,00  | -4,69     | -3,38   |            |  |
| Šviežia arba atšaldyta kiauliena: kumpiai, mentės ir jų dalys su kaulais <sup>1)</sup>   | 10.11.12.50.00 | 2 068,18         | 2 027,00  | 1 978,00  | -2,42     | -4,36      | 2 187,50              | 1 959,00  | 1 928,00  | -1,58     | -11,86  |            |  |
| Šviežia arba atšaldyta kiauliena ( <sup>1)</sup> , išskyrus skerdenas ir skerdenų puses, kumpius, mentes ir jų dalis su kaulais)           | 10.11.12.90.00 | 2 218,78         | 2 181,00  | 2 106,00  | -3,44     | -5,08      | 2 456,56              | 2 164,00  | 2 123,00  | -1,89     | -13,58  |            |  |
| Užšaldyta kiauliena: kumpiai, mentės ir jų dalys su kaulais  | 10.11.32.50.00 | 2 213,28         | 2 128,00  | 2 804,00  | 31,77     | 26,69      | 3 025,37              | -         | -         | -         | -       |            |  |
| Užšaldyta kiauliena (išskyrus skerdenas ir skerdenų puses, kumpius, mentes ir jų dalis su kaulais)   | 10.11.32.90.00 | 1 452,73         | 1 518,00  | 1 448,00  | -4,61     | -0,33      | 983,55                | 901,00    | 1 611,00  | 78,80     | 63,79   |            |  |
| Šviežios arba atšaldytos ėriukų arba avių skerdenos, skerdenų pusės ir gabalai   | 10.11.13.00.00 | 4 926,44         | 4 840,00  | 4 743,00  | -2,00     | -3,72      | 6 388,73              | 4 762,00  | 4 738,00  | -0,50     | -25,84  |            |  |
| Švieži arba atšaldyti galvijienos, kiaulienos, avienos, ožkienos, arklienos ir kitų arklinių šeimos atstovų valgomieji mėsos subproduktai  | 10.11.20.00.00 | 569,39           | 530,00    | 542,00    | 2,26      | -4,81      | 1 331,96              | 1 188,00  | 1 404,00  | 18,18     | 5,41    |            |  |
| Kiaulienos kumpiai, mentės ir jų dalys, su kaulais, sūdyti, užpilti sūrymu, džiovinti arba rūkyti  | 10.13.11.20.00 | 3 686,57         | 4 288,00  | 4 264,00  | -0,56     | 15,66      | 5 099,05              | 4 764,00  | 4 846,00  | 1,72      | -4,96   |            |  |
| Sūdyta, užpilta sūrymu, džiovinta arba rūkyta kiauliena <sup>2)</sup>  | 10.13.11.80.00 | 3 892,49         | 3 896,00  | 3 921,00  | 0,64      | 0,73       | 4 664,04              | 5 071,00  | 5 176,00  | 2,07      | 10,98   |            |  |
| Sūdyta, užpilta sūrymu, džiovinta arba rūkyta galvijiena   | 10.13.12.00.00 | 5 863,65         | 12 725,00 | 8 950,00  | -29,67    | 52,64      | 17 629,75             | 21 696,00 | 8 085,00  | -62,74    | -54,14  |            |  |
| Dešros ir panašūs produktai iš kepenų ir daugiausia iš kepenų pagaminti maisto produktai <sup>3)</sup>                                     | 10.13.14.30.00 | 2 235,58         | 2 325,00  | 2 383,00  | 2,49      | 6,59       | 2 329,12              | 2 520,00  | 2 643,00  | 4,88      | 13,48   |            |  |
| Dešros ir panašūs produktai iš mėsos, mėsos subproduktų arba kraujo ir daugiausia iš šių produktų pagaminti maisto produktai <sup>4)</sup> | 10.13.14.60.00 | 2 443,23         | 2 583,00  | 2 558,00  | -0,97     | 4,70       | 2 502,61              | 2 455,00  | 2 466,00  | 0,45      | -1,46   |            |  |
| Kita paruošta arba konservuota kiauliena, jos subproduktai ir mišiniai, įskaitant mišinius <sup>5)</sup>                                   | 10.13.15.75.00 | 2 194,45         | 2 478,00  | 2 565,00  | 3,51      | 16,89      | 2 407,61              | 2 647,00  | 2 780,00  | 5,02      | 15,47   |            |  |
| Paruošta arba konservuota galvijiena arba jos subproduktai <sup>5)</sup>   | 10.13.15.85.00 | 2 819,74         | 2 145,00  | 2 449,00  | 14,17     | -13,15     | 6 673,42              | 3 149,00  | 3 010,00  | -4,41     | -54,90  |            |  |

\* gamintojų kainos apskaičiuotos svertiniu būdu, be PVM

\*\* lyginant 2015 m. lapkričio mėn. su 2015 m. spalio mėn.; \*\*\* lyginant 2015 m. lapkričio mėn. su 2014 m. lapkričio mėn.

<sup>1)</sup> įskaitant šviežią mėsą, užpiltą druska kaip laikinuoju konservantu<sup>2)</sup> įskaitant bekonų šoninę, trijų ketvirčių šoninę arba vidurines dalis, priekines nuokartas, nugarines ir jų dalis, išskyrus kumpius, mentes ir jų dalis, su kaulais, papilves ir jų dalis<sup>3)</sup> (išskyrus paruoštus valgius ir patiekalus)<sup>4)</sup> (išskyrus iš kepenų pagamintas dešras, paruoštus valgius ir patiekalus)<sup>5)</sup> išskyrus dešras ir panašius produktus, homogenizuotus produktus, iš kepenų pagamintus maisto produktus, paruoštus valgius ir patiekalus

Šaltinis: ŽŪKVC (ŽŪMPRIŠ)



**Lietuvos įmonėse pagamintos mėsos ir kai kurių mėsos gaminių vidutinės pardavimo kainos\*  
trečiųjų šalių rinkose, EUR/t**

| Gaminio pavadinimas  | PGPK kodas     | 2014      | 2015     |           | pokytis, % |         |
|--|----------------|-----------|----------|-----------|------------|---------|
|  |                | lapkritis | spalis   | lapkritis | mėnesio**  | metų*** |
| Šviežios arba atšaldytos jautienos ir veršienos skerdenos ir skerdenų pusės ir ketvirčiai su kaulais                                       | 10.11.11.40.00 | -         | -        | -         | -          | -       |
| Švieži arba atšaldyti jautienos ir veršienos gabalai   | 10.11.11.90.00 | 2 740,00  | 3 045,00 | 2 776,00  | -8,83      | 1,31    |
| Užšaldytos jautienos ir veršienos skerdenos, skerdenų pusės, ketvirčiai ir gabalai   | 10.11.31.00.00 | 2 851,64  | 2 280,00 | 1 322,00  | -42,02     | -62,38  |
| Užšaldyta kiauliena (išskyrus skerdenas ir skerdenų puses, kumpius, mentes ir jų dalis su kaulais)   | 10.11.32.90.00 | 3 367,67  | 5 196,00 | 1 830,00  | -64,78     | -45,66  |
| Užšaldyti galvijienos, kiaulienos, avienos, ožkienos, arklienos ir kitų arklinių šeimos atstovų valgomieji mėsos subproduktai              | 10.11.39.10.00 | 1 282,00  | -        | 2 090,00  | -          | 44,27   |
| Sūdyta, užpilta sūrymu, džiovinta arba rūkyta kiauliena <sup>1)</sup>  | 10.13.11.80.00 | -         | -        | 4 748,00  | -          | -       |
| Sūdyta, užpilta sūrymu, džiovinta arba rūkyta galvijiena   | 10.13.12.00.00 | ●         | -        | -         | -          | -       |
| Dešros ir panašūs produktai iš kepenų ir daugiausia iš kepenų pagaminti maisto produktai <sup>2)</sup>                                     | 10.13.14.30.00 | -         | -        | -         | -          | -       |
| Dešros ir panašūs produktai iš mėsos, mėsos subproduktų arba kraujo ir daugiausia iš šių produktų pagaminti maisto produktai <sup>3)</sup> | 10.13.14.60.00 | 3 565,92  | ●        | 1 677,00  | -          | -52,97  |

\* gamintojų kainos apskaičiuotos svertiniu būdu, be PVM

\*\* lyginant 2015 m. lapkričio mėn. su 2015 m. spalio mėn.

\*\*\* lyginant 2015 m. lapkričio mėn. su 2014 m. lapkričio mėn.

● – konfidencialūs duomenys

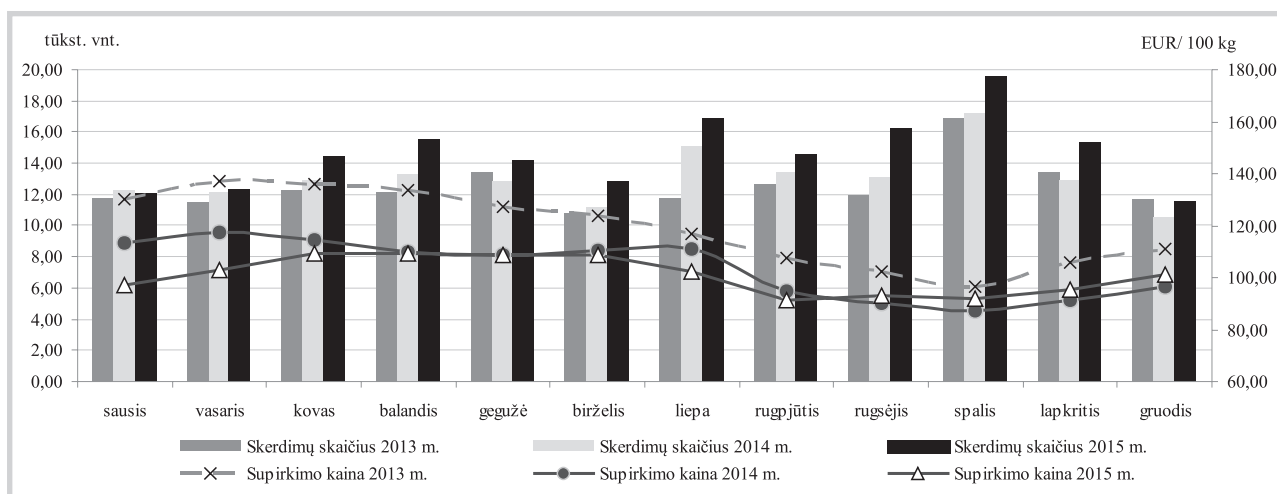
<sup>1)</sup> įskaitant bekonų šoninę, trijų ketvirčių šoninę arba vidurines dalis, priekines nuokartas, nugarines ir jų dalis, išskyrus kumpius, mentes ir jų dalis, su kaulais, papildves ir jų dalis

<sup>2)</sup> (išskyrus paruoštus valgius ir patiekalus)

<sup>3)</sup> (išskyrus iš kepenų pagamintas dešras, paruoštus valgius ir patiekalus)

Šaltinis: ŽŪIKVC (ŽŪMPRIS)

**Galvijų skerdimų skaičius ir galvijų supirkimo pagal gyvą svorį kainos Lietuvoje 2013–2015 m.**



Pastaba. Vidutinės kainos skaičiuojamos svertiniu būdu, įskaitant įmonių ir (arba) ūkių supirktų galvijų, skerdziamų pagal paslaugą kitoje skerdykloje, vertę.

Šaltinis: ŽŪIKVC (ŽŪMPRIS)

itin turėtų išaugti ES šalių kiaulienos eksportas į Kiniją, dėl beveik dvigubai padidėjusios kiaulienos paklausos šioje šalyje.

Kiaulienos suvartojimas vienam ES gyventojui 2016 m. turėtų išlikti nepakitęs ir sudaryti 32,6 kg. Prognozuojama, kad artimiausią dešimtmetį kiaulienos vartojimas turėtų mažėti ir 2025 m. sudaryti apie 31,8 kg vienam ES gyventojui.

**Vokietijoje mažėja kiaulių skaičius.** 2015 m. lapkričio mėn. duomenimis, Vokietijoje buvo laikoma 27,5 mln. kiaulių. Kiaulių skaičius sumažėjo apie 2 proc. (564,1 tūkst. vnt.), palyginti su 2015 m. gegužės mėn. ir 2,8 proc. (803,6 tūkst. vnt.), palyginti su 2014 m. lapkričio mėn. Tai mažiausias kiaulių skaičius šioje šalyje nuo 2011 m.

Šaltiniai: ŽŪIKVC (ŽŪMPRIS), EK ir MeatInfo

Kiaulienos, jautienos ir avienos rinkos sektoriaus informaciją parengė J. Žukauskaitė, R. Patašienė, R. Kaušikienė, V. Žičiūtė ir J. Vitkienė, tel.: (8 37) 39 78 06, 39 78 04



## Paukštienos ir kiaušinių rinka

**2015 m. gruodžio mėn. Lietuvos įmonėse padidėjo paukščių skerdimų apimtis.** Analizuojamu laikotarpiu Lietuvos įmonėse buvo paskersta 4,57 mln. vnt. paukščių ir pagaminta 8 851 t paukštienos skerdenų. Paukščių skerdimai padidėjo 13,4 proc., palyginti su 2015 m. lapkričio mėn., ir 8,6 proc., palyginti su 2014 m. gruodžio mėn. Iš to skaičiaus broilerių skerdimų apimtis 2015 m. gruodžio mėn., palyginti su 2014 m. tuo pačiu laikotarpiu, padidėjo 8,7 proc. ir sudarė 4,52 mln. vnt., tačiau kalakutų paskersta 10,2 proc. mažiau, tai yra 45,986 tūkst. vnt. Palyginti su 2015 m. lapkričio mėn., analizuojamu laikotarpiu

broilerių paskersta 13,6 proc. daugiau, o kalakutų – 9,8 proc. daugiau.

**2015 m. gruodžio mėn. Lietuvoje vidutinė didmeninė vištienos kaina buvo didesnė nei lapkričio mėn., tačiau kiaušinių – mažesnė.** Vidutinė didmeninė vištienos skerdenų (A kokybės klasės, „65 proc. viščiukas“) kaina Lietuvos įmonėse 2015 m. gruodžio mėn. sudarė 142,4 EUR/100 kg – 0,6 proc. didesnė nei lapkričio mėn. (141,59 EUR/100 kg), tačiau 4,6 proc. mažesnė nei 2014 m. gruodžio mėn. (149,21 EUR/100 kg). Lietuvoje vidutinė didmeninė vištienos skerdenų kaina analizuojamu laikotarpiu buvo 20,8 proc. mažesnė

### Lietuvos įmonėse pagamintų kiaušinių pardavimas vidaus rinkoje, tūkst. vnt.

| Kokybės klasės (pagal svorį)      | 2014             |                  | 2015             |                  | Pokytis, %  |               |
|-----------------------------------|------------------|------------------|------------------|------------------|-------------|---------------|
|                                   | gruodis          | spalis           | lapkritis        | gruodis          | mėnesio*    | metų**        |
| <b>Kiaušiniai su lukštu</b>       | <b>47 526,04</b> | <b>38 621,71</b> | <b>35 620,92</b> | <b>37 729,69</b> | <b>5,92</b> | <b>-20,61</b> |
| <b>Vištų kiaušiniai su lukštu</b> | <b>47 261,44</b> | <b>38 417,75</b> | <b>35 440,71</b> | <b>37 430,57</b> | <b>5,61</b> | <b>-20,80</b> |
| A klasė                           | 24 041,74        | 25 659,39        | 25 978,19        | 28 951,77        | 11,45       | 20,42         |
| XL                                | 1 171,17         | 1 307,19         | 1 464,04         | 1 575,14         | 7,59        | 34,49         |
| L                                 | 9 490,32         | 8 335,92         | 7 989,21         | 8 727,47         | 9,24        | -8,04         |
| M                                 | 12 386,34        | 15 584,24        | 15 986,13        | 18 035,53        | 12,82       | 45,61         |
| S                                 | 993,91           | 432,03           | 538,81           | 613,64           | 13,89       | -38,26        |
| B klasė                           | 695,15           | 1 548,53         | 1 235,31         | 844,06           | -31,67      | 21,42         |

\* lyginant 2015 m. gruodžio mėn. su lapkričio mėn.

\*\* lyginant 2015 m. gruodžio mėn. su 2014 m. gruodžio mėn.

Šaltinis: ŽŪIKVC (ŽŪMPRIS)

### Lietuvos įmonėse pagamintų kiaušinių eksportas, tūkst. vnt.

| Kokybės klasės (pagal svorį)      | 2014             |                 | 2015            |                 | Pokytis, %  |               |
|-----------------------------------|------------------|-----------------|-----------------|-----------------|-------------|---------------|
|                                   | gruodis          | spalis          | lapkritis       | gruodis         | mėnesio*    | metų**        |
| <b>Vištų kiaušiniai su lukštu</b> | <b>10 699,78</b> | <b>9 545,55</b> | <b>7 620,85</b> | <b>7 668,90</b> | <b>0,63</b> | <b>-28,33</b> |
| A klasė                           | 10 694,38        | 9 401,55        | 7 615,81        | 7 662,78        | 0,62        | -28,35        |
| XL                                | 28,18            | 35,32           | 32,08           | 30,76           | -4,11       | 9,16          |
| L                                 | 3 670,59         | 3 644,04        | 2 105,00        | 2 966,92        | 40,95       | -19,17        |
| M                                 | 6 335,41         | 5 182,11        | 4 882,37        | 4 226,74        | -13,43      | -33,28        |
| S                                 | 660,20           | 540,08          | 596,36          | 438,36          | -26,49      | -33,60        |
| B klasė                           | -                | 138,24          | -               | -               | -           | -             |

\* lyginant 2015 m. gruodžio mėn. su lapkričio mėn.

\*\* lyginant 2015 m. gruodžio mėn. su 2014 m. gruodžio mėn.

Šaltinis: ŽŪIKVC (ŽŪMPRIS)

### Viščiukų broilerių skerdenų pardavimo vidutinės didmeninės kainos Lietuvos įmonėse, EUR/100 kg (be PVM)

| Pavadinimas                           | 2015                 |                       |                          | 2016                 |                      | Pokytis, % |        |
|---------------------------------------|----------------------|-----------------------|--------------------------|----------------------|----------------------|------------|--------|
|                                       | 2 sav.<br>(01 05–11) | 52 sav.<br>(12 21–27) | 53 sav.<br>(12 28–01 03) | 1 sav.<br>(01 04–10) | 2 sav.<br>(01 11–17) | savaitės*  | metų** |
| Išdarinėta skerdenėlė (A klasė, 65 %) | 145,94               | 142,96                | 144,17                   | 145,04               | 146,08               | 0,72       | 0,10   |

\* lyginant 2016 m. 2 savaitę su 1 savaitę

\*\* lyginant 2016 m. 2 savaitę su 2015 m. 2 savaitę

Pastaba. Vidutinės kainos skaičiuojamos svertiniu būdu

Šaltinis: ŽŪIKVC (ŽŪMPRIS)

### Viščiukų broilerių skerdenų pardavimo vidutinės didmeninės kainos Lenkijoje, EUR/100 kg (be PVM)

| Pavadinimas                           | 2015                    |                       |                       |                          | 2016                 | Pokytis, % |        |
|---------------------------------------|-------------------------|-----------------------|-----------------------|--------------------------|----------------------|------------|--------|
|                                       | 1 sav.<br>(12 29–01 04) | 51 sav.<br>(12 14–20) | 52 sav.<br>(12 21–27) | 53 sav.<br>(12 28–01 03) | 1 sav.<br>(01 04–10) | savaitės*  | metų** |
| Išdarinėta skerdenėlė (A klasė, 65 %) | 123,19                  | 116,55                | 121,29                | 125,98                   | 126,57               | 0,47       | 2,74   |

\* lyginant 2016 m. 1 savaitę su 2015 m. 53 savaitę

\*\* lyginant 2016 m. 1 savaitę su 2015 m. 1 savaitę

Šaltinis: EK



nei vidutinė jų kaina ES (179,85 EUR/100 kg). Mažesnės nei Lietuvoje vidutinės didmeninės vištienos skerdenų kainos 2015 m. gruodžio mėn. buvo Portugalijoje (126,42 EUR/100 kg) ir Lenkijoje (114,62 EUR/100 kg).

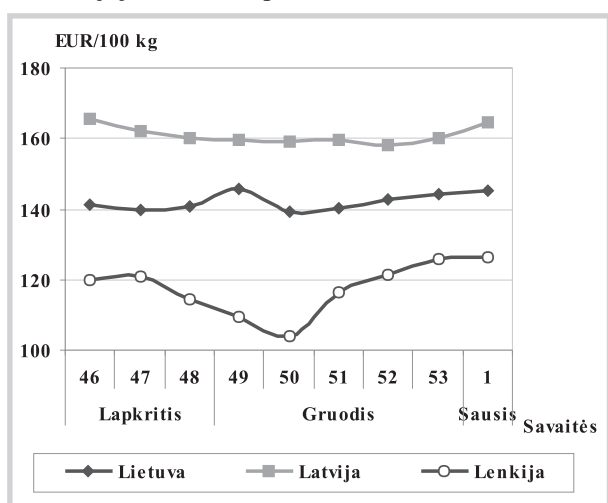
Vidutinė didmeninė kiaušinių (A klasės, L ir M kat.) kaina Lietuvos įmonėse 2015 m. gruodžio mėn. sudarė 112,72 EUR/100 kg, t. y. buvo 1,7 proc. mažesnė nei lapkričio mėn. (114,67 EUR/100 kg) ir 1,4 proc. mažesnė nei 2014 m. gruodžio mėn. (114,32 EUR/100 kg). Lietuvoje vidutinė didmeninė kiaušinių kaina analizuojamu laikotarpiu buvo 13,0 proc. mažesnė

nei vidutinė jų kaina ES (129,56 EUR/100 kg). Mažesnės nei Lietuvoje vidutinės didmeninės kiaušinių kainos 2015 m. gruodžio mėn. buvo Nyderlanduose (109,55 EUR/100 kg), Rumunijoje (107,94 EUR/100 kg), Belgijoje (106,96 EUR/100 kg) ir Ispanijoje (98,89 EUR/100 kg).

**Estijos paukštienos gamybos ir jos suvartojimo apžvalga.** Estijoje paukštienos gamyba tik 60 proc. tenkina šalies poreikį, nors 2014 m. šalies paukštienos gamyba padidėjo 7 proc. ir siekė 19,4 tūkst. t. Ekologiška paukštienos gamyba sumažėjo 6 proc. Daugiausia paukštienos ir

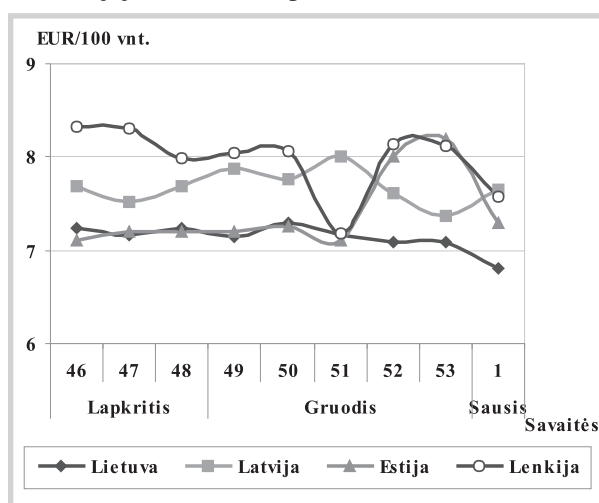
*tęsinys 21 psl.*

**Vištienos skerdenų vidutinės didmeninės pardavimo kainos (be PVM) Lietuvoje, Latvijoje ir Lenkijoje 2015 m. lapkričio–2016 m. sausio mėn.**



Šaltiniai: ŽŪIKVC (ŽŪMPRIS), LVAEI ir EK

**Šviežių supakuotų kiaušinių\* vidutinės didmeninės pardavimo kainos (be PVM) Lietuvoje, Latvijoje, Estijoje ir Lenkijoje\*\* 2015 m. lapkričio–2016 m. sausio mėn.**



\* vidutinės L ir M kategorijų svertinės kainos

\*\* kainos (EUR) pateiktos pagal atitinkamos datos ECB valiutos kursą

Šaltiniai: ŽŪIKVC (ŽŪMPRIS), EKI, LVAEI ir ZSRIR

**Šviežių supakuotų kiaušinių pardavimo vidutinės didmeninės kainos Lietuvos įmonėse, EUR/100 vnt. (be PVM)**

| Kokybės klasės (pagal svorį) | 2015              |                    |                       | 2016              |                   | Pokytis, %   |               |
|------------------------------|-------------------|--------------------|-----------------------|-------------------|-------------------|--------------|---------------|
|                              | 2 sav. (01 05–11) | 52 sav. (12 21–27) | 53 sav. (12 28–01 03) | 1 sav. (01 04–10) | 2 sav. (01 11–17) | savaitės*    | metų**        |
| A klasė                      |                   |                    |                       |                   |                   |              |               |
| L (nuo 63 g iki 73 g)        | 7,30              | 7,28               | 7,16                  | 6,90              | 6,43              | -6,81        | -11,92        |
| M (nuo 53 g iki 63 g)        | 7,27              | 6,91               | 7,00                  | 6,67              | 6,60              | -1,05        | -9,22         |
| <b>Vidutinė (L–M)</b>        | <b>7,29</b>       | <b>7,08</b>        | <b>7,09</b>           | <b>6,81</b>       | <b>6,52</b>       | <b>-4,26</b> | <b>-10,56</b> |

\* lyginant 2016 m. 2 savaitę su 1 savaitę

\*\* lyginant 2016 m. 2 savaitę su 2015 m. 2 savaitę

Pastaba. Vidutinės kainos skaičiuojamos svertiniu būdu

Šaltinis: ŽŪIKVC (ŽŪMPRIS)

**Šviežių supakuotų kiaušinių pardavimo vidutinės didmeninės kainos\* Lenkijoje, EUR/100 vnt. (be PVM)**

| Kokybės klasės (pagal svorį) | 2015                 |                    |                    |                       | 2016              | Pokytis, %   |              |
|------------------------------|----------------------|--------------------|--------------------|-----------------------|-------------------|--------------|--------------|
|                              | 1 sav. (12 29–01 04) | 51 sav. (12 14–20) | 52 sav. (12 21–27) | 53 sav. (12 28–01 03) | 1 sav. (01 04–10) | savaitės**   | metų***      |
| A klasė                      |                      |                    |                    |                       |                   |              |              |
| L (nuo 63 g iki 73 g)        | 8,49                 | 7,80               | 8,43               | 8,42                  | 8,25              | -2,02        | -2,83        |
| M (nuo 53 g iki 63 g)        | 7,66                 | 6,55               | 7,83               | 7,82                  | 6,89              | -11,89       | -10,05       |
| <b>Vidutinė (L–M)</b>        | <b>8,08</b>          | <b>7,18</b>        | <b>8,13</b>        | <b>8,12</b>           | <b>7,57</b>       | <b>-6,77</b> | <b>-6,31</b> |

\* kainos (EUR) pateiktos pagal atitinkamos datos ECB valiutos kursą

\*\* lyginant 2016 m. 1 savaitę su 2015 m. 53 savaitę

\*\*\* lyginant 2016 m. 1 savaitę su 2015 m. 1 savaitę

Šaltinis: ZSRIR


**Vidutinės didmeninės vištienos skerdenų (A klasės, 65 %) kainos Europos Sąjungos valstybėse, EUR/100 kg (be PVM)**

| Valstybė                 | Data | 2015                    |                       |                       |                          | 2016                 | Pokytis, %   |              |
|--------------------------|------|-------------------------|-----------------------|-----------------------|--------------------------|----------------------|--------------|--------------|
|                          |      | 1 sav.<br>(12 29–01 04) | 51 sav.<br>(12 14–20) | 52 sav.<br>(12 21–27) | 53 sav.<br>(12 28–01 03) | 1 sav.<br>(01 04–10) | savaitės*    | metų**       |
| Lietuva                  |      | 157,48                  | 140,02                | 142,96                | 144,17                   | 145,04               | 0,60         | -7,90        |
| Latvija                  |      | 172,21                  | 159,70                | 158,30                | 160,30                   | 164,60               | 2,68         | -4,42        |
| Estija                   |      | ...                     | 191,76                | 165,24                | 150,96                   | 148,92               | -1,35        | -            |
| Belgija                  |      | 175,00                  | 163,00                | 163,00                | 163,00                   | 161,00               | -1,23        | -8,00        |
| Bulgarija                |      | 156,98                  | 140,92                | 152,52                | 150,20                   | 139,87               | -6,88        | -10,90       |
| Čekija                   |      | 179,62                  | 184,49                | 184,42                | 185,01                   | 185,01               | 0,00         | 3,00         |
| Danija                   |      | 250,03                  | 242,99                | 256,77                | 242,14                   | 239,93               | -0,91        | -4,04        |
| Vokietija                |      | 260,00                  | 260,00                | 260,00                | 260,00                   | 260,00               | 0,00         | 0,00         |
| Graikija                 |      | 197,33                  | 204,17                | 203,67                | 203,67                   | 203,67               | 0,00         | 3,21         |
| Ispanija                 |      | 164,86                  | 159,40                | 162,45                | 161,81                   | 161,81               | 0,00         | -1,85        |
| Prancūzija               |      | 210,00                  | 225,00                | 225,00                | 225,00                   | 225,00               | 0,00         | 7,14         |
| Kroatija                 |      | 180,48                  | 181,59                | 179,69                | 184,23                   | 179,96               | -2,32        | -0,29        |
| Airija                   |      | 180,00                  | 180,00                | 180,00                | 180,00                   | 180,00               | 0,00         | 0,00         |
| Italija                  |      | 215,00                  | 185,00                | 190,00                | 190,00                   | 190,00               | 0,00         | -11,63       |
| Kipras                   |      | 258,32                  | 253,50                | 253,50                | 253,54                   | 253,54               | 0,00         | -1,85        |
| Vengrija                 |      | 156,44                  | 147,23                | 152,07                | 147,27                   | 151,76               | 3,05         | -2,99        |
| Malta                    |      | 222,50                  | 223,75                | 223,75                | 223,75                   | 223,75               | 0,00         | 0,56         |
| Olandija                 |      | 196,00                  | 186,00                | 186,00                | 186,00                   | 186,00               | 0,00         | -5,10        |
| Austrija                 |      | 190,31                  | 181,69                | 180,02                | 181,25                   | 182,22               | 0,54         | -4,25        |
| Lenkija                  |      | 123,19                  | 116,55                | 121,29                | 125,98                   | 126,57               | 0,47         | 2,75         |
| Portugalija              |      | 153,00                  | 132,00                | 128,00                | 125,00                   | 132,00               | 5,60         | -13,73       |
| Rumunija                 |      | 148,51                  | 148,95                | 148,60                | 148,43                   | 106,08               | -28,53       | -28,57       |
| Slovėnija                |      | 207,58                  | 196,60                | 194,39                | 196,62                   | 208,44               | 6,01         | 0,41         |
| Slovakija                |      | 172,88                  | 177,58                | 176,49                | 167,68                   | 153,45               | -8,49        | -11,24       |
| Suomija                  |      | 267,00                  | 260,15                | 262,58                | 262,09                   | 257,46               | -1,77        | -3,57        |
| Švedija                  |      | 205,16                  | 276,19                | 266,46                | 266,46                   | 285,43               | 7,12         | 39,13        |
| Jungtinė Karalystė       |      | 168,19                  | 168,36                | 168,36                | 168,36                   | 168,36               | 0,00         | 0,10         |
| <b>ES vidutinė kaina</b> |      | <b>184,38</b>           | <b>180,04</b>         | <b>181,62</b>         | <b>181,70</b>            | <b>180,72</b>        | <b>-0,54</b> | <b>-1,98</b> |

**Vidutinės didmeninės šviežių supakuotų kiaušinių (L ir M kat.) kainos Europos Sąjungos valstybėse, EUR/100 kg (be PVM)**

| Valstybė                 | Data | 2015                    |                       |                       |                          | 2016                 | Pokytis, %   |              |
|--------------------------|------|-------------------------|-----------------------|-----------------------|--------------------------|----------------------|--------------|--------------|
|                          |      | 1 sav.<br>(12 29–01 04) | 51 sav.<br>(12 14–20) | 52 sav.<br>(12 21–27) | 53 sav.<br>(12 28–01 03) | 1 sav.<br>(01 04–10) | savaitės*    | metų**       |
| Lietuva                  |      | 119,26                  | 112,42                | 112,98                | 111,40                   | 107,39               | -3,60        | -9,95        |
| Latvija                  |      | 128,64                  | 128,93                | 122,56                | 121,25                   | 121,73               | 0,40         | -5,37        |
| Estija                   |      | 119,56                  | 111,09                | 127,22                | 131,61                   | 116,09               | -11,79       | -2,90        |
| Belgija                  |      | 116,04                  | 106,28                | 107,55                | 104,38                   | 100,73               | -3,50        | -13,19       |
| Bulgarija                |      | 118,64                  | 122,54                | 116,96                | 125,27                   | 118,96               | -5,04        | 0,27         |
| Čekija                   |      | 118,14                  | 113,94                | 117,88                | 114,99                   | 114,99               | 0,00         | -2,67        |
| Danija                   |      | 171,97                  | 171,55                | 171,54                | 171,52                   | 171,57               | 0,03         | -0,24        |
| Vokietija                |      | 124,17                  | 124,95                | 120,78                | 116,96                   | 114,98               | -1,69        | -7,40        |
| Graikija                 |      | 159,87                  | 160,93                | 160,93                | 160,93                   | 160,93               | 0,00         | 0,66         |
| Ispanija                 |      | 117,31                  | 98,35                 | 96,19                 | 94,23                    | 94,23                | 0,00         | -19,67       |
| Prancūzija               |      | 131,73                  | 122,20                | 121,65                | 118,95                   | 115,93               | -2,54        | -11,99       |
| Kroatija                 |      | 159,17                  | 172,19                | 175,62                | 177,83                   | 166,88               | -6,15        | 4,84         |
| Airija                   |      | 141,20                  | 132,28                | 132,28                | 132,28                   | 132,28               | 0,00         | -6,32        |
| Italija                  |      | 206,55                  | 176,39                | 176,39                | 176,39                   | 172,82               | -2,02        | -16,33       |
| Kipras                   |      | 177,32                  | 174,73                | 174,73                | 174,73                   | 174,73               | 0,00         | -1,46        |
| Vengrija                 |      | 167,39                  | 131,65                | 132,41                | 126,70                   | 133,12               | 5,07         | -20,47       |
| Malta                    |      | 150,18                  | 190,68                | 190,68                | 190,68                   | 190,68               | 0,00         | 26,97        |
| Olandija                 |      | 118,00                  | 109,00                | 110,00                | 107,00                   | 104,00               | -2,80        | -11,86       |
| Austrija                 |      | 164,72                  | 162,11                | 159,36                | 171,52                   | 171,35               | -0,10        | 4,03         |
| Lenkija                  |      | 134,36                  | 120,33                | 134,62                | 140,08                   | 127,25               | -9,16        | -5,29        |
| Portugalija              |      | 136,24                  | 125,66                | 123,02                | 121,69                   | 113,76               | -6,52        | -16,50       |
| Rumunija                 |      | 121,53                  | 107,73                | 107,47                | 107,34                   | 146,30               | 36,29        | 20,38        |
| Slovėnija                |      | 150,13                  | 149,11                | 144,62                | 146,67                   | 138,60               | -5,50        | -7,68        |
| Slovakija                |      | 125,10                  | 120,72                | 120,86                | 114,08                   | 113,67               | -0,36        | -9,14        |
| Suomija                  |      | 137,83                  | 157,17                | 158,83                | 158,65                   | 155,72               | -1,85        | 12,98        |
| Švedija                  |      | 196,40                  | 206,50                | 205,12                | 205,12                   | 206,79               | 0,81         | 5,29         |
| Jungtinė Karalystė       |      | 140,08                  | 146,65                | 146,65                | 146,65                   | 146,65               | 0,00         | 4,69         |
| <b>ES vidutinė kaina</b> |      | <b>139,31</b>           | <b>129,45</b>         | <b>129,92</b>         | <b>128,92</b>            | <b>127,94</b>        | <b>-0,76</b> | <b>-8,16</b> |

\* lyginant 2016 m. 1 savaitę su 2015 m. 53 savaitę; \*\* lyginant 2016 m. 1 savaitę su 2015 m. 1 savaitę ; ... – nėra duomenų

Šaltinis: EK





kiaušinių šalyje pagamina bendrovė *Tabaselu*. Metinė paukštienos gamyba siekia 20 tūkst. t. Paukštienos gamintoja *Tallegg* taip pat didins paukštienos gamybą, nes jau turi 6 paukštynus, o viščiukus tieks *West-Viru County* įmonė, kuri vienu metu gali auginti 224 tūkst. viščiukų.

2014 m. Estijos paukštienos eksportas sumažėjo 11 proc. ir siekė 9,023 tūkst. t. Per 2015 m. devynis mėnesius eksporto kiekis dar sumažėjo 1 proc., o apyvarta – 18 proc. ir siekė 8 mln. USD (7,18 mln. EUR). Daugiausia paukštienos Estija eksportuoja į Latviją, Suomiją ir Lietuvą. Nedidelį paukštienos kiekį eksportuoja į Laosą ir Tailandą.

2015 m. devynių mėnesių laikotarpiu importo apimtys padidėjo 5 proc. ir siekė 14,239 tūkst. t, palyginti su 2014 m. tuo pačiu laikotarpiu. Estija importuoja paukštienos skerdeną, vištienos gabalus ir valgomuosius subproduktus. Daugiausia paukštienos gaminių įvežama iš Lietuvos, Suomijos, Danijos ir Latvijos. 2014 m. Estijos vienas gyventojas vidutiniškai suvartojo 23,4 kg paukštienos. Lietuvos statistikos departamento duomenimis, 2014 m. Lietuva į Estiją eksportavo 5 269,59 t paukštienos, o importavo – 714,85 t.

Šaltiniai: ŽŪIKVC (ŽŪMPRIS), EK, USDA ir STD

### Kai kurių paukštienos gaminių gamyba Lietuvos įmonėse, t

| Gaminio pavadinimas  | PGPK kodas     | Pagaminta |           |          | Pokytis, % |        |
|--|----------------|-----------|-----------|----------|------------|--------|
|  |                | 2014      | 2015      |          | mėnesio*   | metų** |
|  |                | gruodis   | lapkritis | gruodis  |            |        |
| Švieži arba atšaldyti nesukapoti viščiukai   | 10.12.10.10.00 | 7 372,69  | 7 515,14  | 8 408,63 | 11,89      | 14,05  |
| Švieži arba atšaldyti nesukapoti kalakutai   | 10.12.10.20.00 | 474,37    | 435,05    | 439,37   | 0,99       | -7,38  |
| Švieži arba atšaldyti viščiukų gabalai   | 10.12.10.50.00 | 3 519,90  | 3 555,21  | 3 618,84 | 1,79       | 2,81   |
| Švieži arba atšaldyti kalakutų gabalai   | 10.12.10.60.00 | 275,93    | 262,16    | 275,76   | 5,19       | -0,06  |
| Užšaldyti nesukapoti viščiukai   | 10.12.20.13.00 | 712,96    | 68,22     | 799,59   | 1 072,08   | 12,15  |
| Užšaldyti nesukapoti kalakutai   | 10.12.20.15.00 | 16,56     | 6,76      | 10,21    | 51,01      | -38,35 |
| Užšaldyti viščiukų gabalai   | 10.12.20.53.00 | 2 046,77  | 1 949,56  | 2 474,40 | 26,92      | 20,89  |
| Užšaldyti kalakutų gabalai   | 10.12.20.55.00 | 49,97     | 61,32     | 38,95    | -36,48     | -22,05 |
| Užšaldytos naminių paukščių kepenys  | 10.12.20.80.00 | 43,73     | 8,99      | 21,95    | 144,08     | -49,81 |
| Naminių paukščių taukai  | 10.12.30.00.00 | 1,57      | 1,13      | 0,85     | -24,34     | -45,69 |
| Švieži arba atšaldyti naminių paukščių valgomieji mėsos subproduktai (išskyrus žąsų ir ančių riebiąsias kepenis) | 10.12.40.20.00 | 384,75    | 562,24    | 604,96   | 7,60       | 57,24  |
| Užšaldyti naminių paukščių mėsos subproduktai (išskyrus kepenis)   | 10.12.40.50.00 | 552,08    | 446,03    | 546,53   | 22,53      | -1,00  |
| Kiti gaminiai arba konservai iš kalakutienos   | 10.13.15.25.00 | 220,78    | 197,55    | 216,69   | 9,69       | -1,85  |
| Kiti gaminiai arba konservai iš paukštienos  | 10.13.15.35.00 | 2 067,44  | 1 820,78  | 2 046,01 | 12,37      | -1,04  |

\* lyginant 2015 m. gruodžio mėn. su lapkričio mėn.

\*\* lyginant 2015 m. gruodžio mėn. su 2014 m. gruodžio mėn.

Šaltinis: ŽŪIKVC (ŽŪMPRIS)

### Lietuvos įmonėse pagamintų paukštienos gaminių pardavimas, t

| Gaminio pavadinimas  | PGPK kodas     | Parduota         |          |           |                  |          |           |
|--|----------------|------------------|----------|-----------|------------------|----------|-----------|
|  |                | Lietuvos rinkoje |          |           | kitose ES šalyse |          |           |
|  |                | 2015             |          | pokytis,  | 2015             |          | pokytis,  |
|  |                | lapkritis        | gruodis  | %*        | lapkritis        | gruodis  | %*        |
| Švieži arba atšaldyti nesukapoti viščiukai   | 10.12.10.10.00 | 559,23           | 761,18   | 36,11     | 31,49            | 32,52    | 3,25      |
| Švieži arba atšaldyti nesukapoti kalakutai   | 10.12.10.20.00 | 0,27             | 28,48    | 10 294,96 | 0,02             | 3,47     | 21 326,73 |
| Švieži arba atšaldyti viščiukų gabalai   | 10.12.10.50.00 | 1 982,63         | 2 163,04 | 9,10      | 1 288,51         | 1 242,44 | -3,58     |
| Švieži arba atšaldyti kalakutų gabalai   | 10.12.10.60.00 | 96,77            | 104,69   | 8,19      | 28,06            | 30,97    | 10,39     |
| Užšaldyti nesukapoti viščiukai   | 10.12.20.13.00 | 52,88            | 76,43    | 44,53     | 20,03            | 8,36     | -58,27    |
| Užšaldyti nesukapoti kalakutai   | 10.12.20.15.00 | 4,94             | 33,26    | 573,16    | 20,54            | 9,25     | -54,97    |
| Užšaldytos nesukapotos žąsų, antys arba patarškos  | 10.12.20.17.00 | 0,01             | 0,72     | 14 280,00 | -                | -        | -         |
| Užšaldyti viščiukų gabalai   | 10.12.20.53.00 | 1 048,34         | 923,58   | -11,90    | 989,10           | 684,44   | -30,80    |
| Užšaldyti kalakutų gabalai   | 10.12.20.55.00 | 24,58            | 24,02    | -2,27     | 15,70            | 16,85    | 7,35      |
| Užšaldytos naminių paukščių kepenys  | 10.12.20.80.00 | 9,67             | 9,79     | 1,16      | 3,77             | 3,19     | -15,45    |
| Naminių paukščių taukai  | 10.12.30.00.00 | 0,29             | 1,00     | 241,92    | -                | -        | -         |
| Švieži arba atšaldyti naminių paukščių valgomieji mėsos subproduktai (išskyrus žąsų ir ančių riebiąsias kepenis) | 10.12.40.20.00 | 457,19           | 510,85   | 11,74     | 75,26            | 72,60    | -3,53     |
| Užšaldyti naminių paukščių mėsos subproduktai (išskyrus kepenis)   | 10.12.40.50.00 | 215,30           | 225,74   | 4,85      | 81,55            | 103,79   | 27,28     |
| Kiti gaminiai arba konservai iš kalakutienos   | 10.13.15.25.00 | 100,91           | 98,12    | -2,76     | 48,36            | 55,43    | 14,63     |
| Kiti gaminiai arba konservai iš paukštienos  | 10.13.15.35.00 | 1 194,49         | 1 402,31 | 17,40     | 611,18           | 583,39   | -4,55     |

\* lyginant 2015 m. gruodžio mėn. su lapkričio mėn.

Šaltinis: ŽŪIKVC (ŽŪMPRIS)

Paukštienos ir kiaušinių rinkos sektoriaus informaciją parengė G. Žižiūnaitė ir D. Špokaitė, tel. (8 37) 39 78 02



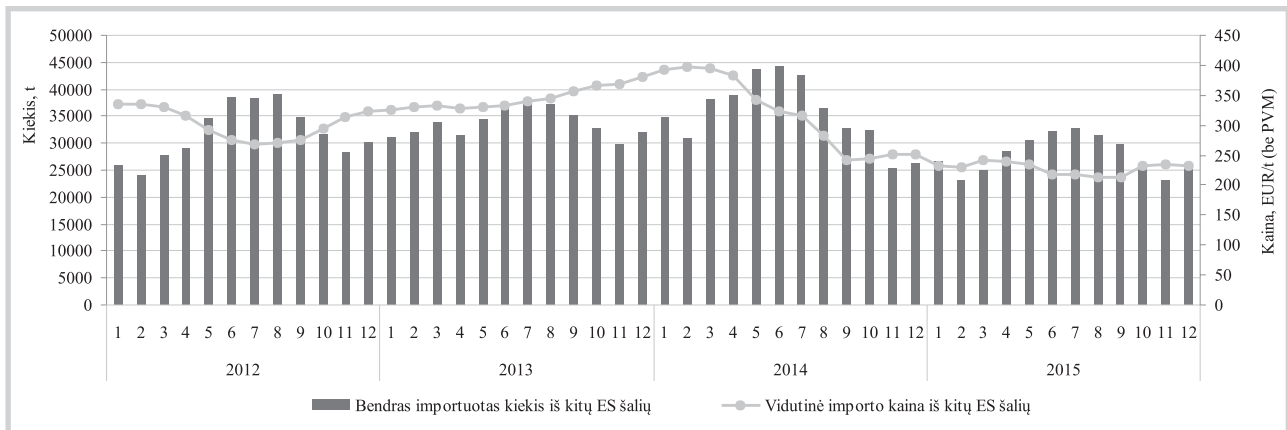
## Pieno ir pieno gaminių rinka

**2015 m. Lietuvoje iš šalies pieno gamintojų supirkto žalio pieno kiekis beveik nepasikeitė, o importas ir eksportas – sumažėjo.** 2015 m. Lietuvoje žalio natūralaus riebumo pieno buvo supirkta šiek tiek daugiau nei 2014 m., tačiau vidutinė supirkimo kaina žymiai sumažėjo. Preliminariais ŽŪIKVC (ŽŪMPRIS) duomenimis, 2015 m. Lietuvos pieno supirkėjai iš šalies pieno gamintojų supirko 1 437,99 tūkst. t žalio natūralaus riebumo pieno – 0,2 proc. daugiau nei 2014 m., tačiau

vidutinė minėto pieno supirkimo iš šalies gamintojų kaina (be PVM) sumažėjo 23,4 proc. ir sudarė 214,76 EUR/t. Minėtu laikotarpiu žalio natūralaus riebumo pieno supirkimas iš ūkininkų ir šeimos ūkių sumažėjo 1,4 proc. (iki 1 082,12 tūkst. t), iš žemės ūkio bendrovių ir įmonių – padidėjo 5,4 proc. (iki 355,87 tūkst. t), o šio pieno supirkimo kaina sumažėjo atitinkamai 23,4 proc. (iki 199,92 EUR/t) ir 24,3 proc. (iki 259,86 EUR/t). Lietuvos pieno

tęsinys 27 psl.

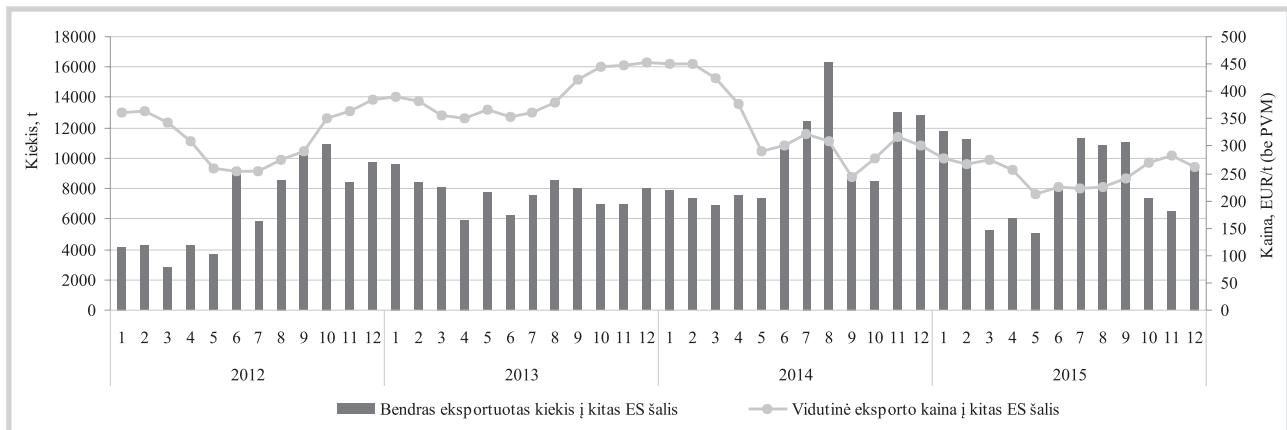
### Žalio natūralaus riebumo pieno importas į Lietuvą iš kitų ES šalių 2012–2015 m.



Pastaba: duomenys pateikti pagal Pieno supirkimo ir pardavimo mėnesio ataskaitą PS-2.

Šaltinis: ŽŪIKVC (ŽŪMPRIS)

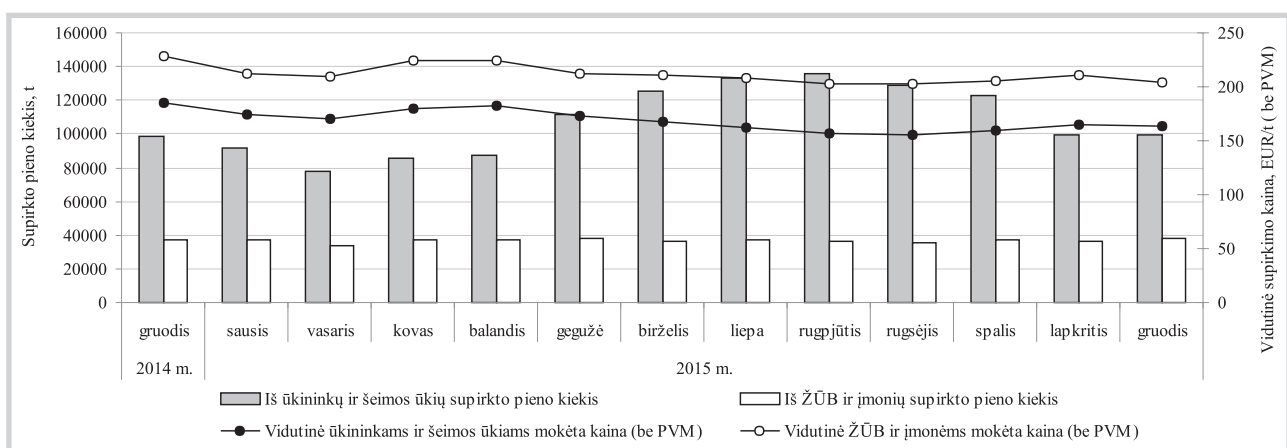
### Žalio natūralaus riebumo pieno eksportas iš Lietuvos į kitas ES šalis 2012–2015 m.



Pastaba: duomenys pateikti pagal Pieno supirkimo ir pardavimo mėnesio ataskaitą PS-2.

Šaltinis: ŽŪIKVC (ŽŪMPRIS)

### Žalio pieno\* supirkimas Lietuvoje iš gamintojų 2014 12–2015 12



\* įskaitomojo svorio (riebumas – 3,4 %, baltymingumas – 3 %).

Šaltinis: ŽŪIKVC (ŽŪMPRIS)

Pasaulinės kai kurių pieno gaminių kainos, EUR/kg<sup>1)</sup>

| Gaminio pavadinimas                       |     | Vidutinė kaina <sup>1)</sup>             |                          |                       |  |                      |                          | pokytis, %         |  |
|---|-----|--|--------------------------|-----------------------|--|----------------------|--------------------------|--------------------|--|
|   |     | 2015                                     |                          |                       |  | 2016                 |                          |                    |  |
| JAV                                       |     |  |                          |                       |  |                      |                          |                    |  |
|   |     | 1 sav.<br>(01 10–14)                     | 51 sav.<br>(12 14–18)    | 52 sav.<br>(12 21–25) | 53 sav.<br>(2015 12 28–<br>2016 01 01)   | 1 sav.<br>(01 04–08) | savaitės <sup>2)</sup>   | metų <sup>3)</sup> |  |
| Sviestas, AA                              | CME | 3,51                                     | 4,82                     | 5,25                  | 5,74                                     | 5,93                 | 3,31                     | 68,95              |  |
| Sūris <i>Cheddar</i> , luitais            |     | 3,54                                     | 3,17                     | 3,22                  | 3,32                                     | 3,42                 | 3,01                     | -3,39              |  |
| LPM, Centrinis ir Rytų regionas, FOB      |     | 2,37                                     | 1,91                     | 1,93                  | 1,77                                     | 1,81                 | 2,26                     | -23,63             |  |
| NPM, Nacionalinis vid., FOB               |     | 3,01                                     | 2,54                     | 2,60                  | 2,62                                     | 2,67                 | 1,91                     | -11,30             |  |
| Išrūgų milteliai, Centrinis regionas, FOB |     | 1,04                                     | 0,39                     | 0,41                  | 0,42                                     | 0,44                 | 4,76                     | -57,69             |  |
| Vakarų Europoje, eksportui, FOB           |     | 2015                                     |                          |                       |  | 2016                 |                          | pokytis, %         |  |
|   |     | 52–1 sav.<br>(2014 12 22–<br>2015 01 02) | 51–52 sav.<br>(12 14–25) |                       | 53–1 sav.<br>(2015 12 28–<br>2016 01 08) |                      | 2 savaitės <sup>4)</sup> | metų <sup>5)</sup> |  |
| Sviestas, 82 %rieb.                       |     | 2,98                                     | 2,85                     |                       | 2,87                                     |                      | 0,70                     | -3,69              |  |
| LPM                                       |     | 1,92                                     | 1,84                     |                       | 1,76                                     |                      | -4,35                    | -8,33              |  |
| NPM                                       |     | 2,33                                     | 2,31                     |                       | 2,30                                     |                      | -0,43                    | -1,29              |  |
| Lydytas sviestas                          |     | 3,70                                     | 3,44                     |                       | 3,46                                     |                      | 0,58                     | -6,49              |  |
| Išrūgų milteliai                          |     | 0,96                                     | 0,64                     |                       | 0,62                                     |                      | -3,13                    | -35,42             |  |
| Okeanijos valstybėse, eksportui, FOB      |     | 2015                                     |                          |                       |  | 2016                 |                          | pokytis, %         |  |
|   |     | 52–1 sav.<br>(2014 12 22–<br>2015 01 02) | 51–52 sav.<br>(12 14–25) |                       | 53–1 sav.<br>(2015 12 28–<br>2016 01 08) |                      | 2 savaitės <sup>4)</sup> | metų <sup>5)</sup> |  |
| Sviestas, 82 %rieb.                       |     | 2,23                                     | 2,85                     |                       | 2,63                                     |                      | -7,72                    | 17,94              |  |
| LPM                                       |     | 2,05                                     | 1,94                     |                       | 1,89                                     |                      | -2,58                    | -7,80              |  |
| NPM                                       |     | 2,09                                     | 2,51                     |                       | 2,31                                     |                      | -7,97                    | 10,53              |  |
| Sūris <i>Cheddar</i>                      |     | 3,06                                     | 2,87                     |                       | 2,91                                     |                      | 1,39                     | -4,90              |  |

LPM – nugriebto pieno milteliai; NPM – nenugriebto pieno milteliai.

Šaltinis: USDA

<sup>1)</sup> kainos užsienio valstybėse (EUR) pateiktos pagal atitinkamos datos ECB valiutų kursą.<sup>2)</sup> lyginant dvi paskutiniąsias savaites;<sup>3)</sup> lyginant 2015 m. ir 2014 m. atitinkamų laikotarpių duomenis;<sup>4)</sup> lyginant 2015 53 sav.–2016 m. 1 sav. su 2015 m. 51–52 sav.;<sup>5)</sup> lyginant 2015 53 sav.–2016 m. 1 sav. su 2014 52 sav.–2015 m. 1 sav.Kai kurių pieno gaminių kainos Estijoje ir Lenkijoje, EUR/mat. vnt.<sup>1)</sup>

| Valstybė, gaminys   | Mat.<br>vnt. | 2014    |        | 2015      |         | Pokytis, %            |                    |
|---|--------------|---------|--------|-----------|---------|-----------------------|--------------------|
|   |              | gruodis | spalis | lapkritis | gruodis | mėnesio <sup>2)</sup> | metų <sup>3)</sup> |
| <b>Estija</b>   |              |         |        |           |         |                       |                    |
| Nugriebto pieno milteliai                                       | kg           | 1,85    | 1,71   | 1,67      | 1,78    | 6,59                  | -3,78              |
| Geriamasis pienas (2,5 %rieb., išfasuotas į plėvelės fasuotes)  | l            | 0,41    | 0,30   | 0,30      | 0,31    | 3,33                  | -24,39             |
| Geriamasis pienas (2,5 %rieb., išfasuotas į tetrapako fasuotes) | l            | 0,50    | ●      | ●         | 0,41    | -                     | -18,00             |
| Geriamasis pienas (3,5 %rieb., išfasuotas į plėvelės fasuotes)  | l            | 0,51    | 0,43   | 0,44      | 0,42    | -4,55                 | -17,65             |
| Geriamasis pienas (3,5 %rieb., išfasuotas į tetrapako fasuotes) | l            | 0,55    | ●      | ●         | 0,46    | -                     | -16,36             |
| Sviestas (82 %rieb., 25 kg luitais)                             | kg           | 2,98    | 2,81   | 2,88      | 2,89    | 0,35                  | -3,02              |
| Sviestas (>80 %rieb., išfasuotas po 150–250 g fasuotes)         | kg           | 4,08    | 3,87   | 3,95      | 3,97    | 0,51                  | -2,70              |
| <i>Edam</i> sūriai  | kg           | 2,71    | 2,53   | 2,45      | 2,44    | -0,41                 | -9,96              |
| <i>Gouda</i> sūriai   | kg           | 2,66    | 2,65   | 2,90      | 2,42    | -16,55                | -9,02              |
| <i>Tilsit</i> sūriai  | kg           | 2,92    | 2,58   | 2,44      | 2,40    | -1,64                 | -17,81             |
| Varškės sūriai (4 %rieb.)                                       | kg           | 2,53    | 2,45   | 2,38      | 2,40    | 0,84                  | -5,14              |
| <b>Lenkija*</b>   |              |         |        |           |         |                       |                    |
| Sviestas (82 %rieb., luitais)                                   | kg           | 2,96    | 2,98   | 2,95      | 2,93    | -0,50                 | -0,97              |
| Sviestas (82 %rieb., fasuotas)                                  | kg           | 3,37    | 3,18   | 3,23      | 3,17    | -1,95                 | -6,04              |
| Nenugriebto pieno milteliai                                     | kg           | 2,59    | 2,24   | 2,22      | 2,23    | 0,34                  | -14,22             |
| Nugriebto pieno milteliai                                       | kg           | 1,83    | 1,73   | 1,75      | 1,73    | -1,49                 | -5,89              |
| Išrūgų milteliai  | kg           | 0,81    | 0,65   | 0,63      | 0,59    | -6,09                 | -26,68             |
| <i>Edam</i> sūriai  | kg           | 2,88    | 2,51   | 2,57      | 2,54    | -1,17                 | -12,06             |
| <i>Emmentaler</i> sūriai  | kg           | 3,64    | 3,14   | 3,18      | 3,18    | -0,05                 | -12,65             |
| <i>Mozzarella</i> sūriai  | kg           | 3,41    | 2,99   | 2,97      | 2,98    | 0,11                  | -12,67             |

<sup>1)</sup> gamintojų vidutinės (svertinės) kainos, be PVM;

Šaltiniai: EKI ir AMI

<sup>2)</sup> lyginant 2015 m. gruodžio mėn. su lapkričio mėn.;<sup>3)</sup> lyginant 2015 m. gruodžio mėn. su 2014 m. gruodžio mėn.

\* – kainos užsienio valstybėse (EUR) pateiktos pagal atitinkamos datos ECB valiutų kursą;

● – konfidencialūs duomenys.


**Žalio pieno supirkimo kainos ES valstybėse, EUR/100 kg (be PVM)**

| Valstybė           | 2014      |          | 2015   |           | Pokytis, %            |                    |
|--------------------|-----------|----------|--------|-----------|-----------------------|--------------------|
|                    | lapkritis | rugsėjis | spalis | lapkritis | mėnesio <sup>1)</sup> | metų <sup>2)</sup> |
| Belgija            | 31,28     | 27,21    | 27,35  | 28,27     | 3,36                  | -9,62              |
| Bulgarija          | 32,58     | 27,22    | 27,85  | 28,44     | 2,12                  | -12,71             |
| Čekija             | 31,19     | 25,32    | 25,42  | 26,01     | 2,32                  | -16,61             |
| Danija             | 36,00     | 29,92    | 29,93  | 30,58     | 2,17                  | -15,06             |
| Vokietija          | 33,99     | 27,78    | 28,38  | 29,50     | 3,95                  | -13,21             |
| Estija             | 25,36     | 22,36    | 22,60  | 22,87     | 1,19                  | -9,82              |
| Graikija           | 37,58     | 27,97    | 29,23  | 31,08     | 6,33                  | -17,30             |
| Ispanija           | 42,77     | 41,58    | 41,80  | 41,86     | 0,14                  | -2,13              |
| Prancūzija         | 33,11     | 29,03    | 29,51  | 30,00     | 1,66                  | -9,39              |
| Airija             | 34,93     | 32,46    | 32,23  | 31,52     | -2,20                 | -9,76              |
| Kroatija           | 34,78     | 31,05    | 31,68  | 32,04     | 1,14                  | -7,88              |
| Italija            | 36,77     | 34,24    | 33,76  | 33,93     | 0,50                  | -7,72              |
| Kipras             | 57,62     | 54,97    | 55,47  | 56,45     | 1,77                  | -2,03              |
| Latvija            | 23,84     | 20,40    | 20,35  | 20,97     | 3,05                  | -12,04             |
| Lietuva            | 25,33     | 19,08    | 20,12  | 22,06     | 9,64                  | -12,91             |
| Liuksemburgas      | 34,03     | 28,48    | 29,55  | 30,75     | 4,06                  | -9,64              |
| Vengrija           | 32,20     | 24,03    | 24,23  | 24,99     | 3,14                  | -22,39             |
| Malta              | 47,43     | 48,20    | 49,60  | 49,34     | -0,52                 | 4,03               |
| Olandija           | 34,50     | 28,50    | 28,50  | 29,00     | 1,75                  | -15,94             |
| Austrija           | 37,33     | 32,04    | 32,87  | 34,12     | 3,80                  | -8,60              |
| Lenkija            | 29,61     | 26,54    | 26,56  | 27,31     | 2,82                  | -7,77              |
| Portugalija        | 33,88     | 28,18    | 28,60  | 28,65     | 0,17                  | -15,44             |
| Rumunija           | 31,04     | 24,21    | 25,27  | 26,96     | 6,69                  | -13,14             |
| Slovėnija          | 32,03     | 27,36    | 28,02  | 28,52     | 1,78                  | -10,96             |
| Slovakija          | 32,06     | 26,25    | 26,63  | 27,08     | 1,69                  | -15,53             |
| Suomija            | 42,86     | 37,26    | 38,17  | 38,52     | 0,92                  | -10,13             |
| Švedija            | 35,40     | 29,76    | 30,88  | 32,73     | 5,99                  | -7,54              |
| Jungtinė Karalystė | 35,63     | 31,66    | 31,37  | 33,05     | 5,36                  | -7,24              |
| Vidutinė ES-15     | 35,12     | 30,36    | 30,55  | 31,18     | 2,06                  | -11,22             |
| Vidutinė ES        | 34,43     | 29,72    | 29,91  | 30,57     | 2,21                  | -11,21             |

Pastabos: 1. Žalias pienas, supirktas Lietuvoje: 2014 m. 11 mėn.: 4,14 % riebumo, 3,37 % baltymingumo; 2015 m. 9 mėn.: 4,12 % riebumo, 3,31 % baltymingumo; 10 mėn.: 4,34 % riebumo, 3,45 % baltymingumo; 11 mėn.: 4,42 % riebumo, 3,40 % baltymingumo. 2. Duomenų apie žaliavinio pieno riebumą ir baltymingumą ES valstybėse Europos Komisija neskelbia.

<sup>1)</sup> lyginant 2015 m. lapkričio mėn. su spalio mėn.; <sup>2)</sup> lyginant 2015 m. lapkričio mėn. su 2014 m. lapkričio mėn.

Šaltiniai: ŽŪIKVC (ŽŪMPRIS) ir EK

**Žalio pieno eksportas iš Lietuvos į kitas ES šalis 2014–2015 m.**

| Žalio pieno eksportas<br>į kitas ES šalis              | Matavimo<br>vnt.                      | 2014      |           | 2015      |           | Pokytis, %            |                    |        |
|--|---------------------------------------|-----------|-----------|-----------|-----------|-----------------------|--------------------|--------|
|  |                                       | gruodis   | spalis    | lapkritis | gruodis   | mėnesio <sup>1)</sup> | metų <sup>2)</sup> |        |
| <b>Natūralaus riebumo pienas</b>                       |                                       |           |           |           |           |                       |                    |        |
| Vidutinė eksporto kaina <sup>3)</sup> į kitas ES šalis | EUR/t                                 | 301,53    | 268,91    | 282,54    | 260,52    | -7,79                 | -13,60             |        |
| Vidutinis riebumas <sup>4)</sup>                       | %                                     | 4,32      | 4,32      | 4,40      | 4,36      | -0,91                 | 0,88               |        |
| Vidutinis baltymingumas <sup>5)</sup>                  | %                                     | 3,36      | 3,44      | 3,35      | 3,35      | 0,00                  | -0,28              |        |
| Bendras eksportuotas kiekis į kitas ES šalis           | t                                     | 12 776,24 | 7 350,07  | 6 475,88  | 9 464,80  | 46,15                 | -25,92             |        |
| Iš to skaičiaus:                                       |                                       |           |           |           |           |                       |                    |        |
| Į Lenkiją  | kiekis                                | t         | 12 757,96 | 7 034,47  | 6 230,57  | 8 370,90              | 34,35              | -34,39 |
|  | vidutinė kaina <sup>3)</sup>          | EUR/t     | 301,47    | 262,96    | 277,81    | 257,58                | -7,28              | -14,56 |
|  | vidutinis riebumas <sup>4)</sup>      | %         | 4,32      | 4,31      | 4,39      | 4,35                  | -0,91              | 0,66   |
|  | vidutinis baltymingumas <sup>5)</sup> | %         | 3,36      | 3,44      | 3,35      | 3,34                  | -0,30              | -0,58  |
| <b>Įskaitomojo svorio pienas<sup>6)</sup></b>          |                                       |           |           |           |           |                       |                    |        |
| Bendras eksportuotas kiekis į kitas ES šalis           | t                                     | 16 098,17 | 9 417,20  | 8 228,50  | 11 966,46 | 45,43                 | -25,67             |        |
| Vidutinė eksporto kaina <sup>3)</sup> į kitas ES šalis | EUR/t                                 | 239,31    | 209,88    | 222,36    | 206,06    | -7,33                 | -13,89             |        |

<sup>1)</sup> lyginant 2015 m. gruodžio mėn. su lapkričio mėn.;

<sup>2)</sup> lyginant 2015 m. gruodžio mėn. su 2014 m. gruodžio mėn.; <sup>3)</sup> svertinė, be PVM; <sup>4)</sup> ir <sup>5)</sup> svertinis;

<sup>6)</sup> įskaitomojo svorio pienas (riebumas – 3,4 %, baltymingumas – 3,0 %), perskaičiuotas remiantis metodika, patvirtinta Lietuvos Respublikos žemės ir miškų ūkio ministerijos 1998 m. vasario 12 d. įsakymu Nr. 67.

Duomenys pateikti remiantis Pieno supirkimo ir pardavimo mėnesio ataskaita PS-2.

Šaltinis: ŽŪIKVC (ŽŪMPRIS)



### Žalio pieno supirkimas iš Lietuvos pieno gamintojų 2014–2015 m.

| Žalio pieno supirkimas pagal tiekėjus                  | Supirkto pieno kiekis, t |                   |                   |                   | Pokytis, %            |                    | Vidutinė kaina, EUR/t <sup>1)</sup> |               |               |               | Pokytis, %            |                    |
|--|--------------------------|-------------------|-------------------|-------------------|-----------------------|--------------------|-------------------------------------|---------------|---------------|---------------|-----------------------|--------------------|
|  | 2014                     |                   | 2015              |                   | mėnesio <sup>2)</sup> | metų <sup>3)</sup> | 2014                                |               | 2015          |               | mėnesio <sup>2)</sup> | metų <sup>3)</sup> |
|  | gruodis                  | spalis            | lapkritis         | gruodis           |                       |                    | gruodis                             | spalis        | lapkritis     | gruodis       |                       |                    |
| <b>Natūralaus riebumo pienas</b>                       |                          |                   |                   |                   |                       |                    |                                     |               |               |               |                       |                    |
| Iš ūkininkų ir šeimos ūkių, netaikant nuoskaitų        | 75 567,30                | 92 157,03         | 74 530,86         | 76 188,10         | 2,22                  | 0,82               | 237,14                              | 208,54        | 214,60        | 208,36        | -2,91                 | -12,14             |
| Iš žemės ūkio bendrovių ir įmonių, netaikant nuoskaitų | 28 274,49                | 28 525,38         | 27 926,75         | 29 829,96         | 6,82                  | 5,50               | 295,40                              | 265,40        | 271,19        | 260,11        | -4,09                 | -11,95             |
| <b>Supirkta iš viso netaikant nuoskaitų</b>            | <b>103 841,79</b>        | <b>120 682,41</b> | <b>102 457,61</b> | <b>106 018,06</b> | <b>3,48</b>           | <b>2,10</b>        | <b>253,00</b>                       | <b>221,98</b> | <b>230,03</b> | <b>222,92</b> | <b>-3,09</b>          | <b>-11,89</b>      |
| <b>Supirkta iš viso taikant nuoskaitas</b>             | <b>2 790,88</b>          | <b>3 239,11</b>   | <b>2 750,56</b>   | <b>2 656,49</b>   | <b>-3,42</b>          | <b>-4,82</b>       | <b>193,74</b>                       | <b>167,47</b> | <b>167,76</b> | <b>158,94</b> | <b>-5,26</b>          | <b>-17,96</b>      |
| <b>Bendras kiekis</b>                                  | <b>106 632,67</b>        | <b>123 921,52</b> | <b>105 208,19</b> | <b>108 674,57</b> | <b>3,29</b>           | <b>1,91</b>        |                                     |               |               |               |                       |                    |
| <b>Vidutinė kaina<sup>1)</sup></b>                     |                          |                   |                   |                   |                       |                    | <b>251,45</b>                       | <b>220,55</b> | <b>228,40</b> | <b>221,35</b> | <b>-3,09</b>          | <b>-11,97</b>      |

### Įskaitomojo svorio pienas<sup>4)</sup>

|                                    |                   |                   |                   |                   |             |             |               |               |               |               |              |               |
|------------------------------------|-------------------|-------------------|-------------------|-------------------|-------------|-------------|---------------|---------------|---------------|---------------|--------------|---------------|
| Iš ūkininkų ir šeimos ūkių         | 98 861,57         | 123 228,53        | 99 369,70         | 99 244,30         | -0,13       | 0,39        | 185,77        | 159,95        | 165,12        | 163,89        | -0,74        | -11,78        |
| Iš žemės ūkio bendrovių ir įmonių  | 37 006,92         | 37 050,01         | 36 222,36         | 38 077,96         | 5,12        | 2,89        | 228,28        | 205,68        | 210,42        | 204,60        | -2,77        | -10,37        |
| <b>Bendras kiekis</b>              | <b>135 868,49</b> | <b>160 278,54</b> | <b>135 592,06</b> | <b>137 322,25</b> | <b>1,28</b> | <b>1,07</b> |               |               |               |               |              |               |
| <b>Vidutinė kaina<sup>1)</sup></b> |                   |                   |                   |                   |             |             | <b>197,35</b> | <b>170,52</b> | <b>177,22</b> | <b>175,18</b> | <b>-1,15</b> | <b>-11,23</b> |

Pastaba. Žalias pienas, supirkamas Lietuvoje: 2014 m. 12 mėn.: 4,38% riebumo, 3,37% baltymingumo; 2015 m. 10 mėn.: 4,34% riebumo, 3,47% baltymingumo; 11 mėn.: 4,42% riebumo, 3,40% baltymingumo; 12 mėn.: 4,35% riebumo, 3,35% baltymingumo;

<sup>1)</sup> Vidutinė svertinė Lietuvos pieno gamintojams mokėta kaina (be PVM);

<sup>2)</sup> lyginant 2015 m. gruodžio mėn. su lapkričio mėn.;

<sup>3)</sup> lyginant 2015 m. gruodžio mėn. su 2014 m. gruodžio mėn.;

<sup>4)</sup> perskaičiuotas į 3,4% riebumo ir 3,0% baltymingumo pienu.

Duomenys pateikti remiantis Pieno supirkimo ir pardavimo mėnesio ataskaita PS-2.

Šaltinis: ŽŪIKVC (ŽŪMPRIS)

### Žalio pieno importas į Lietuvą iš kitų ES šalių 2014–2015 m.

| Žalio pieno importas iš kitų ES šalių                 | Matavimo vnt.                         | 2014      |           | 2015      |           | Pokytis, %            |                    |        |
|---|---------------------------------------|-----------|-----------|-----------|-----------|-----------------------|--------------------|--------|
|   |                                       | gruodis   | spalis    | lapkritis | gruodis   | mėnesio <sup>1)</sup> | metų <sup>2)</sup> |        |
| <b>Natūralaus riebumo pienas</b>                      |                                       |           |           |           |           |                       |                    |        |
| Vidutinė importo kaina <sup>3)</sup> iš kitų ES šalių | EUR/t                                 | 252,00    | 232,87    | 233,66    | 232,12    | -0,66                 | -7,89              |        |
| Vidutinis riebumas <sup>4)</sup>                      | %                                     | 4,16      | 4,17      | 4,16      | 4,09      | -1,68                 | -1,68              |        |
| Vidutinis baltymingumas <sup>5)</sup>                 | %                                     | 3,39      | 3,45      | 3,39      | 3,32      | -2,06                 | -2,06              |        |
| Bendras importuotas kiekis iš kitų ES šalių           | t                                     | 26 200,91 | 26 004,41 | 23 187,47 | 26 419,68 | 13,94                 | 0,83               |        |
| Iš to skaičiaus:                                      |                                       |           |           |           |           |                       |                    |        |
| iš Latvijos   | kiekis                                | t         | 19 972,89 | 20 016,57 | 16 535,54 | 17 525,48             | 5,99               | -12,25 |
|   | vidutinė kaina <sup>3)</sup>          | EUR/t     | 252,71    | 225,40    | 232,26    | 231,52                | -0,32              | -8,39  |
|   | vidutinis riebumas <sup>4)</sup>      | %         | 4,23      | 4,23      | 4,25      | 4,18                  | -1,65              | -1,18  |
|   | vidutinis baltymingumas <sup>5)</sup> | %         | 3,37      | 3,45      | 3,38      | 3,31                  | -2,07              | -1,78  |
| iš Estijos  | kiekis                                | t         | 6 228,02  | 5 987,84  | 6 651,93  | 8 894,20              | 33,71              | 42,81  |
|   | vidutinė kaina <sup>3)</sup>          | EUR/t     | 249,69    | 257,86    | 237,13    | 233,32                | -1,61              | -6,56  |
|   | vidutinis riebumas <sup>4)</sup>      | %         | 3,95      | 3,97      | 3,94      | 3,91                  | -0,76              | -1,01  |
|   | vidutinis baltymingumas <sup>5)</sup> | %         | 3,46      | 3,46      | 3,41      | 3,34                  | -2,05              | -3,47  |
| <b>Įskaitomojo svorio pienas<sup>6)</sup></b>         |                                       |           |           |           |           |                       |                    |        |
| Bendras importuotas kiekis iš kitų ES šalių           | t                                     | 32 497,53 | 32 693,00 | 28 751,55 | 31 930,81 | 11,06                 | -1,74              |        |
| Vidutinė importo kaina <sup>3)</sup> iš kitų ES šalių | EUR/t                                 | 203,17    | 185,23    | 188,44    | 192,06    | 1,92                  | -5,47              |        |

<sup>1)</sup> lyginant 2015 m. gruodžio mėn. su lapkričio mėn.;

<sup>2)</sup> lyginant 2015 m. gruodžio mėn. su 2014 m. gruodžio mėn.;

<sup>3)</sup> svertinė, be PVM; <sup>4)</sup> ir <sup>5)</sup> svertinis;

<sup>6)</sup> įskaitomojo svorio pienas (riebumas – 3,4%, baltymingumas – 3,0%), perskaičiuotas remiantis metodika, patvirtinta Lietuvos Respublikos žemės ir miškų ūkio ministerijos 1998 m. vasario 12 d. įsakymu Nr. 67.

Duomenys pateikti remiantis Pieno supirkimo ir pardavimo mėnesio ataskaita PS-2.

Šaltinis: ŽŪIKVC (ŽŪMPRIS)



## Kai kurių pieno gaminių vidutinės savaitinės kainos (gamintojų) ES valstybėse, EUR/kg\* (be PVM)

| Gaminys                                | Valstybė   | 2015                                  |                       |                       |  | 2016                 | Pokytis, %             |                    |        |
|--|--|---------------------------------------|-----------------------|-----------------------|--|----------------------|------------------------|--------------------|--------|
|  |  | 1 sav.<br>(2014 12 29–<br>2015 01 04) | 51 sav.<br>(12 14–20) | 52 sav.<br>(12 21–27) | 53 sav.<br>(2015 12 28–<br>2016 01 03) | 1 sav.<br>(01 04–10) | savaitės <sup>1)</sup> | metų <sup>2)</sup> |        |
| Sviestas<br>(82 %<br>rieb.)            | išfasuotas luitais                                       | Lietuva                               | 3,52                  | 4,24                  | 2,86                                   | 2,85                 | 3,36                   | 17,89              | -4,55  |
|  | išfasuotas į mažesnes fasuotes                           | Lietuva                               | 4,08                  | 3,78                  | 3,83                                   | 3,89                 | 3,84                   | -1,29              | -5,88  |
|  | išfasuotas luitais                                       | Latvija                               | 3,75                  | 3,37                  | 2,67                                   | 2,66                 | 2,67                   | 0,38               | -28,80 |
|  | išfasuotas luitais                                       | Estija                                | 3,94                  | 2,53                  | 2,92                                   | 2,95                 | 4,48                   | 51,86              | 13,71  |
|  | išfasuotas po 150–250 g                                  | Estija                                | 4,16                  | 3,91                  | 3,97                                   | 3,97                 | 3,69                   | -7,05              | -11,30 |
|  | išfasuotas luitais                                       | Vokietija                             | 2,88                  | 2,87                  | ...                                    | ...                  | 2,87                   | -                  | -0,35  |
|  | išfasuotas po 250 g                                      | Vokietija                             | 3,00                  | 3,00                  | ...                                    | ...                  | 3,00                   | -                  | 0,00   |
|  | I rūšis  | Prancūzija                            | 2,80                  | 2,85                  | 2,85                                   | 2,85                 | 2,85                   | 0,00               | 1,79   |
|  | išfasuotas luitais                                       | Belgija                               | 2,78                  | 2,90                  | 2,86                                   | 2,88                 | 2,85                   | -1,04              | 2,52   |
|  | firminis   | Italija                               | 2,80                  | 2,95                  | 2,90                                   | ...                  | 2,90                   | -                  | 3,57   |
|  | išfasuotas luitais                                       | Jungtinė                              | 2,83                  | ...                   | ...                                    | ...                  | 2,67                   | -                  | -5,65  |
|  | išfasuotas į mažesnes fasuotes                           | Karalystė                             | 3,71                  | ...                   | ...                                    | ...                  | 3,45                   | -                  | -7,01  |
|  | išfasuotas į mažesnes fasuotes                           | Airija                                | 3,58                  | ...                   | ...                                    | ...                  | 3,31                   | -                  | -7,54  |
|  | išfasuotas luitais                                       | Olandija                              | ...                   | 2,85                  | 2,83                                   | 2,83                 | 2,75                   | -2,83              | -      |
|  | išfasuotas luitais                                       | Slovakija                             | 4,26                  | 3,79                  | 3,80                                   | 3,80                 | 3,87                   | 1,84               | -9,15  |
|  | išfasuotas po 200–250 g                                  | Slovakija                             | 4,44                  | 4,05                  | 4,03                                   | 4,14                 | 4,22                   | 1,93               | -4,95  |
|  | išfasuotas luitais                                       | Čekija                                | 3,09                  | 3,23                  | 3,20                                   | 3,13                 | 3,21                   | 2,56               | 3,88   |
|  | išfasuotas į mažesnes fasuotes                           | Čekija                                | 3,81                  | 4,00                  | 3,68                                   | 3,67                 | 3,94                   | 7,36               | 3,41   |
|  | išfasuotas luitais                                       | Lenkija                               | 2,87                  | 2,95                  | 2,91                                   | 2,91                 | 2,81                   | -3,40              | -2,10  |
|  | išfasuotas į mažesnes fasuotes                           | Lenkija                               | 3,36                  | 3,13                  | 3,21                                   | 3,21                 | 3,12                   | -2,80              | -7,10  |
| Nugriebto<br>pieno<br>milteliai        |  | Latvija                               | 1,65                  | 1,70                  | ...                                    | ...                  | ...                    | -                  | -      |
|  | išfasuoti po 25 kg                                       | Vokietija                             | 1,86                  | 1,68                  | ...                                    | ...                  | 1,66                   | -                  | -10,75 |
|  |  | Prancūzija                            | 1,78                  | 1,67                  | 1,67                                   | 1,67                 | 1,66                   | -0,60              | -6,74  |
|  |  | Belgija                               | 1,89                  | 1,74                  | 1,74                                   | 1,74                 | 1,70                   | -2,30              | -10,05 |
|  |  | Olandija                              | ...                   | 1,67                  | 1,67                                   | 1,67                 | 1,67                   | 0,00               | -      |
|  |  | Jungtinė<br>Karalystė                 | 1,82                  | ...                   | ...                                    | ...                  | 1,59                   | -                  | -12,64 |
|  |  | Čekija                                | 2,15                  | 1,80                  | 1,79                                   | 1,89                 | 1,76                   | -6,88              | -18,14 |
| Nenu-<br>griebto<br>pieno<br>milteliai |  | Lenkija                               | 1,74                  | 1,73                  | 1,73                                   | 1,73                 | 1,65                   | -4,60              | -5,20  |
|  | išfasuoti po 25 kg                                       | Vokietija                             | 2,36                  | 2,25                  | ...                                    | ...                  | 2,20                   | -                  | -6,78  |
|  |  | Prancūzija                            | 2,40                  | 2,25                  | 2,25                                   | 2,25                 | 2,25                   | 0,00               | -6,25  |
|  |  | Belgija                               | 3,34                  | 2,30                  | 2,30                                   | 2,29                 | 2,27                   | -0,87              | -2,99  |
|  |  | Olandija                              | ...                   | 2,10                  | 2,10                                   | 2,10                 | 2,10                   | 0,00               | -      |
| Išrūgų<br>milteliai                    |  | Lenkija                               | 2,59                  | 2,14                  | 2,29                                   | 2,29                 | 2,23                   | -2,60              | -13,90 |
|  | išfasuoti po 25 kg                                       | Vokietija                             | 1,00                  | 0,67                  | ...                                    | ...                  | 0,65                   | -                  | -35,00 |
|  |  | Olandija                              | ...                   | 0,50                  | 0,50                                   | 0,50                 | 0,51                   | 2,00               | -      |
|  |  | Jungtinė<br>Karalystė                 | 1,04                  | ...                   | ...                                    | ...                  | 0,71                   | -                  | -31,73 |
|  |  | Čekija                                | ...                   | ...                   | ...                                    | ...                  | 0,70                   | -                  | -      |
| Sūriai                                 |  | Lenkija                               | 0,80                  | 0,56                  | 0,60                                   | 0,60                 | 0,59                   | -1,70              | -26,30 |
|  | <i>Gouda</i>   | Lietuva                               | 3,40                  | 3,79                  | 3,47                                   | 3,42                 | 3,11                   | -9,06              | -8,53  |
|  | <i>Tilsit</i>  |                                       | 4,10                  | 3,35                  | 3,62                                   | 3,60                 | 3,67                   | 1,94               | -10,49 |
|  | Kietieji ilgai brandinti                                 |                                       | 5,26                  | 4,30                  | 4,41                                   | 4,09                 | 3,73                   | -8,80              | -29,09 |
|  | <i>Edam</i>  | Estija                                | 2,72                  | 2,51                  | 2,30                                   | 2,47                 | 2,49                   | 0,81               | -8,46  |
|  | <i>Gouda</i>   |                                       | 2,82                  | 2,39                  | 2,57                                   | 2,54                 | 2,83                   | 11,42              | 0,35   |
|  | <i>Tilsit</i>  |                                       | 2,88                  | 2,41                  | •                                      | •                    | 2,44                   | -                  | -15,28 |
|  | Varškės  | Latvija                               | 2,59                  | 2,38                  | 2,46                                   | 2,43                 | 2,46                   | 1,23               | -5,02  |
|  | <i>Edam</i>  |                                       | 4,50                  | 3,09                  | 2,90                                   | 3,41                 | 3,43                   | 0,59               | -23,78 |
|  | <i>Cheddar</i>   |                                       | 3,76                  | 2,57                  | 2,63                                   | 3,71                 | 2,47                   | -33,42             | -34,31 |
|  | <i>Emmentaler</i> , 45 % s. m.<br>(išfasuotas po 2–6 kg) | Vokietija                             | 4,30                  | 3,73                  | ...                                    | ...                  | 3,73                   | -                  | -13,26 |
|  | <i>Parmigiano</i>  | Italija                               | 7,50                  | 7,60                  | 7,70                                   | ...                  | 7,80                   | -                  | 4,00   |
|  | <i>Grana Padano</i>                                      |                                       | 7,33                  | 7,48                  | 7,53                                   | ...                  | 7,53                   | -                  | 2,73   |
|  | <i>Provolone</i>   |                                       | 5,88                  | 5,78                  | 5,78                                   | ...                  | 5,78                   | -                  | -1,70  |
|  | <i>Provolone Cremona</i>                                 |                                       | ...                   | 5,55                  | 5,55                                   | ...                  | ...                    | -                  | -      |
| <i>Gorgonzola</i>                      | 5,50   |                                       | 5,40                  | 5,40                  | ...                                    | 5,40                 | -                      | -1,82              |        |
| <i>Italico</i>                         | 5,30   |                                       | 5,20                  | 5,20                  | ...                                    | 5,20                 | -                      | -1,89              |        |
| <i>Taleggio</i>                        | 5,35   |                                       | 5,25                  | 5,25                  | ...                                    | 5,25                 | -                      | -1,87              |        |

lentelės tęsinys 27 psl.





| Gaminys                       | Valstybė           | 2015                                  |                       |                       |  | 2016                 | Pokytis, %             |                    |
|-------------------------------|--------------------|---------------------------------------|-----------------------|-----------------------|--|----------------------|------------------------|--------------------|
|                               |                    | 1 sav.<br>(2014 12 29–<br>2015 01 04) | 51 sav.<br>(12 14–20) | 52 sav.<br>(12 21–27) | 53 sav.<br>(2015 12 28–<br>2016 01 03) | 1 sav.<br>(01 04–10) | savaitės <sup>1)</sup> | metų <sup>2)</sup> |
| <i>Cheddar</i>                | Belgija            | 2,86                                  | 2,65                  | 2,65                  | 2,64                                   | 2,63                 | -0,38                  | -8,04              |
| <i>Cheddar</i>                | Jungtinė Karalystė | 3,23                                  | ...                   | ...                   | ...                                    | 2,99                 | -                      | -7,43              |
| <i>Cheddar</i>                | Airija             | 3,20                                  | ...                   | ...                   | ...                                    | 2,81                 | -                      | -12,19             |
| <i>Edam</i>                   | Slovakija          | 4,54                                  | 3,69                  | 3,93                  | 4,02                                   | 4,10                 | 1,99                   | -9,69              |
| <i>Edam, 45 % s. m.</i>       | Čekija             | 3,40                                  | 3,20                  | 3,12                  | 3,37                                   | 3,32                 | -1,48                  | -2,35              |
| <i>Edam, 30 % s. m.</i>       |                    | 3,03                                  | 2,70                  | 2,64                  | 2,71                                   | 2,66                 | -1,85                  | -12,21             |
| <i>Emmentaler, 45 % s. m.</i> |                    | 5,38                                  | 4,58                  | ...                   | 4,85                                   | 4,89                 | 0,82                   | -9,11              |
| <i>Edam</i>                   |                    | 2,84                                  | 2,54                  | 2,62                  | 2,62                                   | 2,50                 | -4,60                  | -12,00             |
| <i>Gouda</i>                  | Lenkija            | 2,91                                  | 2,50                  | 2,56                  | 2,56                                   | 2,44                 | -4,70                  | -16,20             |
| <i>Cheddar</i>                |                    | 2,72                                  | 2,62                  | 2,58                  | 2,58                                   | 2,60                 | 0,80                   | -4,40              |
| <i>Emmentaler</i>             |                    | 3,54                                  | 3,15                  | 3,13                  | 3,13                                   | 3,23                 | 3,20                   | -8,80              |
| <i>Mozzarella</i>             |                    | 3,46                                  | 2,88                  | 3,01                  | 3,01                                   | 3,04                 | 1,00                   | -12,10             |
| <i>Feta</i>                   |                    | 2,39                                  | 2,29                  | 2,33                  | 2,33                                   | 2,18                 | -6,40                  | -8,80              |
| Pelėsiniai                    |                    | 4,74                                  | 4,07                  | 4,33                  | 4,33                                   | 4,18                 | -3,50                  | -11,80             |

\* kainos užsienio valstybėse (EUR) pateiktos pagal atitinkamos datos ECB valiutų kursą;

<sup>1)</sup> lyginant 2016 m. 1 savaitę su 2015 m. 53 savaitę; <sup>2)</sup> lyginant 2016 m. 1 savaitę su 2015 m. 1 savaitę;

... – nėra duomenų; ● – konfidencialūs duomenys.

Lietuvos duomenys pateikti remiantis Pieno gaminių pardavimo savaitės ataskaita PS-5.

Šaltiniai: ŽŪIKVC (ŽŪMPRI), AMI, LVAEI, EKI, ZSRIR

### Kai kurių Lietuvos įmonėse pagamintų pieno gaminių vidutinės savaitinės pardavimo kainos<sup>1)</sup>, EUR/kg

| Gaminio pavadinimas      | Gaminio kodas pagal Tarybos direktyvą 96/16/EB | Lietuvos rinkoje     |  |                      |                      |                        |                    | Kitų ES valstybių ir trečiųjų šalių rinkose |  |                      |                      |                        |                    |            |
|--------------------------|--|----------------------|--|----------------------|----------------------|------------------------|--------------------|---|--|----------------------|----------------------|------------------------|--------------------|------------|
|                          |  | 2015                 |  | 2016                 |                      | pokytis, %             |                    | 2015  |  | 2016                 |                      | pokytis, %             |                    |            |
|                          |  | 2 sav.<br>(01 05–11) | 53 sav.<br>(2015 12 28–<br>2016 01 03) | 1 sav.<br>(01 04–10) | 2 sav.<br>(01 11–17) | savaitės <sup>2)</sup> | metų <sup>3)</sup> | 2 sav.<br>(01 05–11)                        | 53 sav.<br>(2015 12 28–<br>2016 01 03) | 1 sav.<br>(01 04–10) | 2 sav.<br>(01 11–17) | savaitės <sup>2)</sup> | metų <sup>3)</sup> |            |
| Sviestas, 82 % riebumo   | luitais<br>fasuotas                            | 23111+23112<br>23113 | 3,61<br>4,32                           | 3,37<br>3,99         | 3,36<br>3,87         | 3,31<br>3,66           | -1,49<br>-5,43     | -8,31<br>-15,28                             | 3,85<br>3,53                           | 2,80<br>3,40         | ●<br>3,56            | ●<br>3,42              | -<br>-3,93         | -<br>-3,12 |
| Sūriai                   |  |                      |  |                      |                      |                        |                    |   |  |                      |                      |                        |                    |            |
| <i>Gouda</i>             |  | 24231                | 3,51                                   | 3,60                 | 3,24                 | 3,24                   | 0,00               | -7,69                                       | 3,46                                   | 2,63                 | 2,67                 | 3,59                   | 34,46              | 3,76       |
| <i>Tilsit</i>            |  | 24232                | 4,22                                   | 4,06                 | 3,79                 | 3,79                   | 0,00               | -10,19                                      | 3,29                                   | 2,70                 | 3,12                 | 4,49                   | 43,91              | 36,47      |
| Kietieji ilgai brandinti |  | 2424                 | 7,27                                   | 8,14                 | 7,98                 | 7,78                   | -2,51              | 7,02  | 3,43                                   | 3,58                 | 3,34                 | 4,14                   | 23,95              | 20,70      |

<sup>1)</sup> svertinės, gamintojų, be PVM;

Šaltinis: ŽŪIKVC (ŽŪMPRI)

<sup>2)</sup> lyginant 2016 m. 2 savaitę su 1 savaitę; <sup>3)</sup> lyginant 2016 m. 2 savaitę su 2015 m. 2 savaitę; ● – konfidencialūs duomenys.

supirkėjai ūkininkams ir šeimos ūkiams mokėjo 23,1 proc. mažesnę kainą nei žemės ūkio bendrovėms ir įmonėms.

2015 m. Lietuvoje apie 21,3 proc. (iki 335,55 tūkst. t) sumažėjo žalio natūralaus riebumo pieno supirkimas iš kitų ES šalių. Didžioji dalis (apie 72,0 proc.) šio pieno buvo supirktas iš Latvijos (iš viso 241,63 tūkst. t). 2015 m., lyginant su 2014 m., vidutinė žalio natūralaus riebumo pieno supirkimo kaina (be PVM) iš Latvijos sumažėjo 27,2 proc. (iki 224,43 EUR/t (be PVM). Analizuojamu laikotarpiu šalies pieno supirkėjai iš Estijos supirko 93,91 tūkst. t žalio natūralaus riebumo pieno – 39,8 proc. mažiau nei 2014 m., o vidutinė minėto pieno supirkimo kaina sumažėjo 32,2 proc. (iki 236,22 EUR/t (be PVM).

Preliminariais ŽŪIKVC (ŽŪMPRI) duomenimis, 2015 m. Lietuvos pieno supirkėjai į kitas ES valstybes pardavė 103,73 tūkst. t žalio natūralaus riebumo pieno – 13,2 proc. mažiau nei 2014 m.

2015 m. didžiausi (apie 95,5 proc.) lietuviško žalio pieno išvežimo srautai buvo nukreipti į Lenkiją. Į šią šalį praėjusiais metais buvo parduota 99,14 tūkst. t žalio natūralaus riebumo pieno, bet tai 15,1 proc. mažiau nei 2014 m., o pardavimo kaina sumažėjo 25,0 proc. (iki 247,36 EUR/t (be PVM). 2015 m. į Latviją buvo parduota 1,71 tūkst. t žalio natūralaus riebumo pieno ir tai 39,2 proc. daugiau nei 2014 m., bet apie 35,9 proc. mažesne kaina nei 2014 m. 2015 m. vidutinė žalio natūralaus riebumo pieno pardavimo kaina į Latviją sudarė 232,64 EUR/t (be PVM). Praėjusiais metais 2,88 tūkst. t žalio natūralaus riebumo pieno buvo parduota į Vokietiją vidutiniškai po 366,24 EUR/t (be PVM). Nors praėjusiais metais lietuviško žalio pieno vidutinė pardavimo kaina į kitas ES valstybes sumažėjo, lyginant su 2014 m., tačiau ji buvo apie 16,6 proc. didesnė už vidutinę žalio natūralaus riebumo pieno supirkimo kainą Lietuvoje.

Šaltinis: ŽŪIKVC (ŽŪMPRI)

Pieno ir pieno gaminių rinkos sektoriaus informaciją parengė P. Račinskas, I. Tiškevičienė, R. Jagintavičiūtė ir S. Žibutis, tel.: (8 37) 39 72 80, 39 78 08



**2015 m. gruodžio 22 d. buvo priimtas Lietuvos Respublikos ūkio subjektų, perkančių-parduodančių žalią pieną ir prekiaujančių pieno gaminiais, nesąžiningų veiksmų draudimo įstatymo pakeitimo įstatymas**, kuriame praplėstos žalio pieno pardavėjų grupės, taip pat pakeista žalio pieno pirkėjo sąvoka. Šie įstatymo pakeitimai įsigaliojo nuo 2016 m. sausio 1 d.

**Žalio pieno pirkėjas** – ūkio subjektas, teisės aktų nustatyta tvarka registruotas žalio pieno supirkimo ir (arba) perdirbimo veiklai plėtoti.

Primename, kad vadovaujantis Duomenų iš žalio pieno pirkėjų rinkimo taisyklėmis, patvirtintomis LR žemės ūkio ministro 2015 m. liepos 27 d. įsakymu Nr. 3D-603, žalio pieno pirkėjai iki kiekvieno mėnesio 8 darbo dienos į Pieno apskaitos informacinę sistemą (toliau – PAIS) turi suvesti:

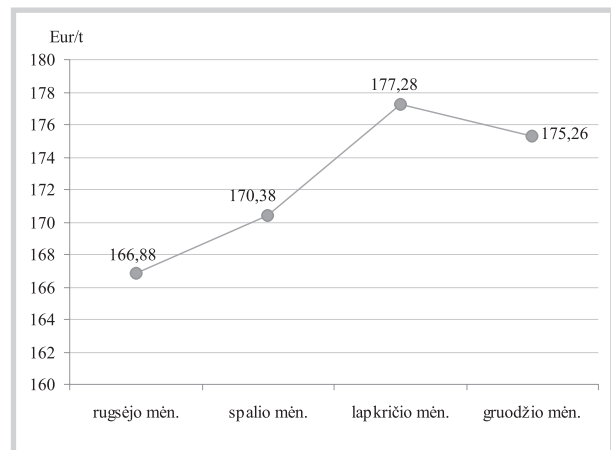
- įmonės direktoriaus ar kito valdymo organo patvirtintas / nustatytas žalio pieno pirkimo kainas pagal žalio pieno pardavėjų grupes (nuo pirmos grupės iki dešimtos grupės pagal įstatymą), atsižvelgiant į žalio pieno pristatymo būdą, taikytas praėjusį kalendorinį mėnesį;

- informaciją apie kiekvieną žalio pieno pardavėją.

Atsižvelgiant į LR ūkio subjektų, perkančių-parduodančių žalią pieną ir prekiaujančių pieno gaminiais, nesąžiningų veiksmų draudimo įstatymo pakeitimo nuostatas pažymime, kad žalio pieno perdirbimo įmonės, kurios nėra registruotos, kaip pieno supirkėjai, nuo 2016 m. vasario 1 d. taip pat privalės suvesti Duomenų iš žalio pieno pirkėjų rinkimo taisyklėse nurodytus duomenis.

Šaltinis: ŽŪIKVC (PAIS – Pieno apskaitos informacinė sistema)

**Vidutinė faktinė bazinių pieno sudėties rodiklių pieno pirkimo kaina 2015 m.**



Šaltinis: ŽŪIKVC (PAIS)

**Pieno gamintojų skaičius (vnt.), karvių skaičius (vnt.) bei parduotas pienas (t) per 2015–2016 apskaitos metų devynis mėnesius (2016 01 01)**

| Savivaldybės        | Gamintojų, tiekusių pieną, skaičius | Parduotas pieno kiekis (t) su natūraliu riebumu | Vidutinis karvių skaičius |
|---------------------|-------------------------------------|---|---------------------------|
| Akmenės r. sav.     | 86                                  | 8 170   | 1 578                     |
| Alytaus r. sav.     | 1 603                               | 27 379  | 6 872                     |
| Anykščių r. sav.    | 671                                 | 20 120  | 5 194                     |
| Birštono sav.       | 60                                  | 616   | 199                       |
| Biržų r. sav.       | 961                                 | 30 498  | 7 819                     |
| Druskininkų sav.    | 90                                  | 743   | 235                       |
| Elektrėnų sav.      | 92                                  | 818   | 288                       |
| Ignalinos r. sav.   | 157                                 | 4 131   | 1 333                     |
| Jonavos r. sav.     | 117                                 | 11 978  | 2 554                     |
| Joniškio r. sav.    | 167                                 | 11 812  | 3 150                     |
| Jurbarko r. sav.    | 1 137                               | 34 490  | 8 495                     |
| Kaišiadorių r. sav. | 388                                 | 6 247   | 1 893                     |
| Kalvarijos sav.     | 501                                 | 17 502  | 4 107                     |
| Kauno m. sav.       | 2                                   | 29  | 11                        |
| Kauno r. sav.       | 219                                 | 22 116  | 4 878                     |

lentelės tęsinys 29 psl.



28 psl. lentelės tęsinys

| Savivaldybės                  | Gamintojų, tiekusių pieną, skaičius | Parduotas pieno kiekis (t) su natūraliu riebumu | Vidutinis karvių skaičius |
|-------------------------------|-------------------------------------|---|---------------------------|
| Kazlų Rūdos sav.              | 214                                 | 7 410   | 1 793                     |
| Kelmės r. sav.                | 1 716                               | 45 989  | 11 747                    |
| Klaipėdos r. sav.             | 238                                 | 14 539  | 3 668                     |
| Kretingos r. sav.             | 329                                 | 14 802  | 3 530                     |
| Kupiškio r. sav.              | 786                                 | 21 343  | 5 474                     |
| Kėdainių r. sav.              | 439                                 | 37 099  | 7 750                     |
| Lazdijų r. sav.               | 1 140                               | 17 395  | 4 707                     |
| Marijampolės r.               | 631                                 | 33 622  | 6 948                     |
| Mažeikių r. sav.              | 475                                 | 18 699  | 5 019                     |
| Molėtų r. sav.                | 539                                 | 8 604   | 2 450                     |
| Pagėgių sav.                  | 535                                 | 31 048  | 7 462                     |
| Pakruojo r. sav.              | 175                                 | 31 556  | 6 371                     |
| Panevėžio r. sav.             | 348                                 | 42 227  | 8 783                     |
| Pasvalio r. sav.              | 506                                 | 44 245  | 8 766                     |
| Plungės r. sav.               | 696                                 | 34 814  | 8 202                     |
| Prienų r. sav.                | 873                                 | 19 632  | 5 325                     |
| Radviliškio r. sav.           | 672                                 | 37 273  | 8 352                     |
| Raseinių r. sav.              | 1 383                               | 42 274  | 10 674                    |
| Rietavo sav.                  | 361                                 | 13 854  | 3 292                     |
| Rokiškio r. sav.              | 572                                 | 15 539  | 4 060                     |
| Skuodo r. sav.                | 994                                 | 46 223  | 10 731                    |
| Tauragės r. sav.              | 1 237                               | 39 299  | 9 711                     |
| Telšių r. sav.                | 1 007                               | 40 750  | 9 678                     |
| Trakų r. sav.                 | 174                                 | 1 836   | 561                       |
| Ukmergės r. sav.              | 516                                 | 10 834  | 2 926                     |
| Utenos r. sav.                | 435                                 | 14 316  | 3 696                     |
| Varėnos r. sav.               | 226                                 | 3 398   | 993                       |
| Vilkaviškio r. sav.           | 1 506                               | 31 054  | 8 273                     |
| Vilniaus m. sav.              | 0                                   | 0   | 0                         |
| Vilniaus r. sav.              | 89                                  | 1 650   | 473                       |
| Zarasų r. sav.                | 282                                 | 5 443   | 1 532                     |
| Šakių r. sav.                 | 894                                 | 60 227  | 11 319                    |
| Šalčininkų r. sav.            | 651                                 | 8 761   | 2 470                     |
| Šiaulių m. sav.               | 0                                   | 0   | 0                         |
| Šiaulių r. sav.               | 336                                 | 23 734  | 5 539                     |
| Šilalės r. sav.               | 2 084                               | 70 637  | 16 590                    |
| Šilutės r. sav.               | 1 315                               | 45 015  | 11 715                    |
| Širvintų r. sav.              | 450                                 | 4 893   | 1 585                     |
| Švenčionių r. sav.            | 114                                 | 2 317   | 707                       |
| <b>Bendras kiekis iš viso</b> | <b>31 189</b>                       | <b>1 139 000</b>                                | <b>271 478</b>            |

Šaltinis: ŽŪIKVC (PAIS)

Pieno ir pieno gaminių rinkos sektoriaus informaciją parengė  
R. Žoštautienė ir E. Krasuckienė, tel.: (8 5) 264 88 61, 264 88 59



## Bulvių, daržovių ir vaisių rinka

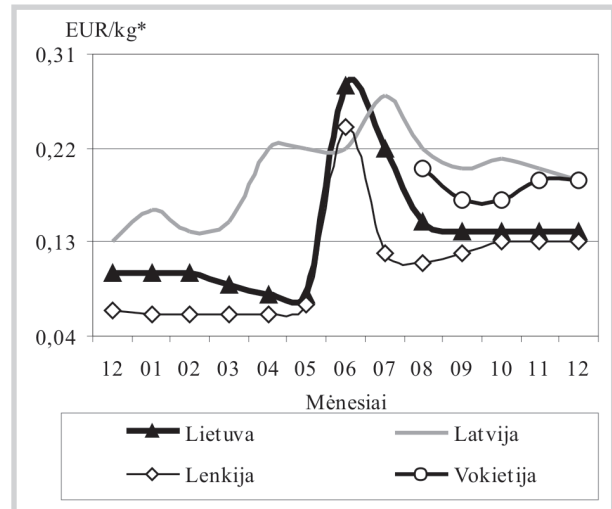
**2015 m. gruodžio mėn. Lietuvoje sumažėjo bulvių ir daržovių supirkimas šviežiam vartojimui.** Bulvių, skirtų šviežias vartoti, iš Lietuvos augintojų didmeninės ir mažmeninės prekybos ir kitose įmonėse 2015 m. gruodžio mėn., palyginti su 2014 m. atitinkamu laikotarpiu, supirkta 12,45 proc. mažiau – 2 439,113 t. Perdirbti skirtų bulvių supirkta 54,84 proc. daugiau – 1 169,406 t, nes daugiau bulvių buvo supirkta traškučių gamybai.

**Daržovių**, skirtų šviežias vartoti, 2015 m. gruodžio mėn., palyginti su 2014 m. gruodžio mėn., supirkta 13,65 proc. mažiau – 3 203,757 t. **Kininių kopūstų** supirkimas sumažėjo 46,03 proc. (iki 50,501 t), **svogūnų laiškų** – 32,27 proc. (iki 16,638 t), **burokėlių** – 20,41 proc. (iki 316,729 t), **morkų** – 19,35 proc. (iki 941,840 t), **baltagūžių kopūstų** – 12,52 proc. (iki 979,930 t), **svogūnų** – 5,30 proc. (iki 805,321 t). Tačiau padidėjo retesnių, mažiau auginamų daržovių supirkimas: **salierų gumbų** – 2,73 karto (iki 8,053 t), **juodųjų ridikų** – 70,68 proc. (iki 5,414 t), **salotų** – 70,29 proc. (iki 12,852 t), **raudongūžių kopūstų** – 65,84 proc. (iki 42,561 t), **porų** – 49,34 proc. (iki 19,122 t).

**Pievagrybių**, skirtų šviežias vartoti, 2015 m. gruodžio mėn., palyginti su 2014 m. atitinkamu laikotarpiu, supirkta 21,10 proc. daugiau (193,803 t).

**Obuolių**, skirtų šviežias vartoti, 2015 m.

**Bulvių vidutinės kainos (augintojų) Lietuvoje ir kitose valstybėse 2014–2015 m.**



\* kainos užsienio valstybėse (EUR) pateiktos pagal atitinkamas datos ECB valiutų kursą

Šaltiniai: ŽŪIKVC (ŽŪMPRIS), LVAEI, ZSRIR, AMI

gruodžio mėn. supirkta 19,43 proc. daugiau – 808,253 t. Obuolių supirkimas 2015 m. rugpjūčio–gruodžio mėn., palyginti su 2014 m. atitinkamu laikotarpiu, padidėjo net 46,68 proc. (iki 2 415,635 t), o vidutinė kaina buvo 2,56 proc. mažesnė ir sudarė 0,38 EUR/kg.

Perdirbimo įmonėse 2015 m. gruodžio mėn., palyginti su 2014 m. gruodžio mėn., **daržovių**

**Bulvių, daržovių ir obuolių vidutinės pardavimo kainos Lietuvos prekinuose ūkiuose ir šiltnamiuose, EUR/kg (be PVM)\***

| Produkcija                 | Data | 2015              |       |                       |       | 2016              |       |                   |       | Pokytis, % |       |         |        |
|----------------------------|------|-------------------|-------|-----------------------|-------|-------------------|-------|-------------------|-------|------------|-------|---------|--------|
|                            |      | 2 sav. (01 05–11) |       | 53 sav. (12 28–01 03) |       | 1 sav. (01 04–10) |       | 2 sav. (01 11–17) |       | savaitės** |       | metų*** |        |
|                            |      | min.              | maks. | min.                  | maks. | min.              | maks. | min.              | maks. | min.       | maks. | min.    | maks.  |
| Bulvės                     |      | 0,09              | 0,12  | 0,08                  | 0,18  | 0,08              | 0,18  | 0,08              | 0,18  | 0,00       | 0,00  | -11,11  | 50,00  |
| Morkos neplautos           |      | 0,09              | 0,13  | 0,14                  | 0,28  | 0,14              | 0,28  | 0,13              | 0,30  | -7,14      | 7,14  | 44,44   | 130,77 |
| Morkos plautos             |      | 0,12              | 0,14  | 0,22                  | 0,26  | 0,23              | 0,26  | 0,23              | 0,27  | 0,00       | 3,85  | 91,67   | 92,86  |
| Morkos skustos             |      | 0,26              | 0,32  | 0,45                  | 0,60  | 0,30              | 0,54  | 0,30              | 0,54  | 0,00       | 0,00  | 15,38   | 68,75  |
| Baltagūžiai kopūstai       |      | 0,09              | 0,12  | 0,14                  | 0,24  | 0,14              | 0,24  | 0,14              | 0,24  | 0,00       | 0,00  | 55,56   | 100,00 |
| Raudongūžiai kopūstai      |      | 0,14              | 0,17  | 0,28                  | 0,35  | 0,28              | 0,35  | 0,26              | 0,35  | -7,14      | 0,00  | 85,71   | 105,88 |
| Kininiai kopūstai          |      | 0,28              | 0,29  | 0,40                  | 0,50  | 0,40              | 0,50  | 0,40              | 0,50  | 0,00       | 0,00  | 42,86   | 72,41  |
| Burokėliai                 |      | 0,09              | 0,13  | 0,10                  | 0,21  | 0,10              | 0,22  | 0,10              | 0,22  | 0,00       | 0,00  | 11,11   | 69,23  |
| Svogūnai                   |      | 0,10              | 0,15  | 0,20                  | 0,27  | 0,20              | 0,27  | 0,20              | 0,28  | 0,00       | 3,70  | 100,00  | 86,67  |
| Svogūnų laiškai            |      | -                 | -     | 1,80                  | 2,00  | 2,80              | 3,00  | 3,30              | 3,50  | 17,86      | 16,67 | -       | -      |
| Salotos, vnt.              |      | -                 | -     | 0,40                  | 0,45  | 0,40              | 0,45  | 0,40              | 0,45  | 0,00       | 0,00  | -       | -      |
| Prieskoninės žolelės, vnt. |      | -                 | -     | 0,75                  | 0,80  | 0,75              | 0,80  | 0,75              | 0,80  | 0,00       | 0,00  | -       | -      |
| Rauginti kopūstai          |      | 0,32              | 0,48  | 0,39                  | 0,60  | 0,39              | 0,60  | 0,39              | 0,60  | 0,00       | 0,00  | 21,88   | 25,00  |
| Rauginti agurkai           |      | 0,67              | 1,00  | 0,80                  | 1,20  | 0,80              | 1,20  | 0,80              | 1,10  | 0,00       | -8,33 | 19,40   | 10,00  |
| Obuoliai desertiniai       |      | 0,25              | 0,48  | 0,30                  | 0,45  | 0,30              | 0,45  | 0,30              | 0,45  | 0,00       | 0,00  | 20,00   | -6,25  |

\* bulvių ir daržovių kainų skirtumą lemia kokybė, prekinis paruošimas, pateikiamos produkcijos dydžiai, kiekiai ir veislės, transporto išlaidos

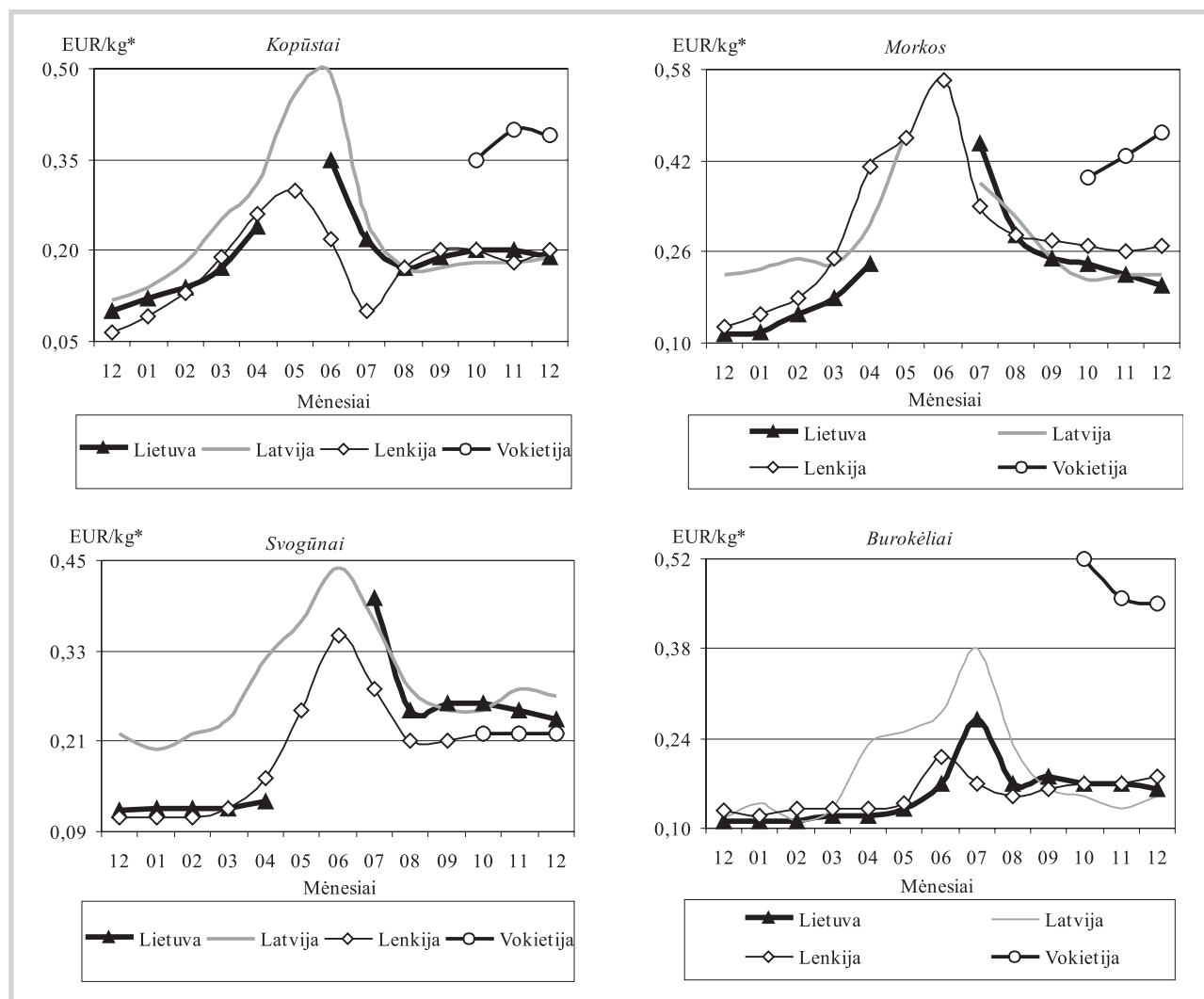
\*\* lyginant 2016 m. 2 savaitę su 1 savaitę

\*\*\* lyginant 2016 m. 2 savaitę su 2015 m. 2 savaitę

Šaltinis: ŽŪIKVC (ŽŪMPRIS)



## Daržovių vidutinės kainos (augintojų) Lietuvoje ir kitose valstybėse 2014–2015 m.



\* kainos užsienio valstybėse (EUR) pateiktos pagal atitinkamos datos ECB valiutų kursą

Šaltiniai: ŽŪIKVC (ŽŪMPRIS), LVAEI, ZSRIR, AMI

## Bulvių ir daržovių supirkimo iš Lietuvos augintojų perdirbimui kainos, EUR/kg (be PVM)

| Produkcija           | 2014    |        | 2015      |         | Pokytis, %            |                    |
|----------------------|---------|--------|-----------|---------|-----------------------|--------------------|
|                      | gruodis | spalis | lapkritis | gruodis | mėnesio <sup>1)</sup> | metų <sup>2)</sup> |
| Bulvės               | 0,12    | 0,12   | 0,12      | 0,13    | 8,33                  | 8,33               |
| Baltagūžiai kopūstai | 0,09    | 0,19   | 0,15      | 0,20    | 33,33                 | 122,22             |
| Morkos               | 0,11    | 0,19   | 0,17      | 0,18    | 5,88                  | 63,64              |
| Burokėliai           | 0,12    | 0,13   | 0,13      | 0,13    | 0,00                  | 8,33               |
| Svogūnai             | 0,14    | 0,27   | 0,25      | 0,27    | 8,00                  | 92,86              |

<sup>1)</sup> lyginant 2015 m. gruodžio mėn. su lapkričio mėn.

<sup>2)</sup> lyginant 2015 m. gruodžio mėn. su 2014 m. gruodžio mėn.

Šaltinis: ŽŪIKVC (ŽŪMPRIS)

supirkimas sumažėjo 10,03 proc. ir sudarė 1 161,959 t. **Baltagūžių kopūstų** supirkimas sumažėjo 2,43 karto (iki 37,237 t), **svogūnų** – 42,41 proc. (iki 41,742 t), **morkų** – 31,42 proc. (iki 119,418 t), o tik **burokėlių** buvo supirkta 0,83 proc. daugiau (962,313 t).

**2015 m. Rusijoje gautas rekordinis daržovių ir bulvių derlius.** Rusijos žemės ūkio ministerija paskelbė, kad 2015 m. šalyje daržovių derlius

sudarė 16,1 mln. t (2014 m. – 15,5 mln. t). Tai 12,3 proc. didesnis derlius nei paskutinių penkerių metų vidurkis. Didesnis daržovių derlius buvo gautas nežiūrint į tai, kad šalyje buvo sudėtingos makroekonominės sąlygos, kai kuriuose regionuose vyravo sausra, potvyniai ir gaisrai.

2015 m. gruodžio 24 d. duomenimis, šiltnamių daržovių derlius sudarė 470,9 tūkst. t. Iš jų 337 tūkst. t sudarė agurkai, 123,4 tūkst. t –



pomidorai, 10,5 tūkst. t – kitos šiltnamių daržovės.  
 2015 m. Rusijoje buvo gautas 33,6 mln. t bulvių derlius (2014 m. – 31,5 mln. t) arba 15,9 proc. didesnis nei paskutinių penkerių metų vidurkis.

Vaisių ir uogų derlius 2015 m. šalyje sudarė 2,9 mln. t (2014 m. – 3 mln. t) ir buvo 9 proc. didesnis nei paskutinių penkerių metų vidurkis.

Šaltiniai: ŽŪIKVC (ŽŪMPRIS) ir Fruit-inform

**Bulvių, daržovių, pievagrybių ir obuolių supirkimo iš Lietuvos augintojų šviežiam vartojimui kainos, EUR/kg (be PVM)**

| Produkcija            | Mažmeninės prekybos įmonėse |      |      | Didmeninės prekybos įmonėse |      |      | Kitose įmonėse |      |      | Vidutinė kaina visose įmonėse |      |      |      | Vidutinės kainos (visose įmonėse) pokytis, % |                    |
|-----------------------|-----------------------------|------|------|-----------------------------|------|------|----------------|------|------|-------------------------------|------|------|------|--|--------------------|
|                       | 2015                        |      |      | 2015                        |      |      | 2015           |      |      | 2014                          | 2015 |      |      | mėnesio <sup>1)</sup>                        | metų <sup>2)</sup> |
|                       | 10                          | 11   | 12   | 10                          | 11   | 12   | 10             | 11   | 12   | 12                            | 10   | 11   | 12   |  |                    |
| Bulvės                | 0,15                        | 0,15 | 0,15 | 0,12                        | 0,13 | 0,13 | 0,15           | 0,16 | 0,15 | 0,11                          | 0,14 | 0,14 | 0,14 | 0,00   | 27,27              |
| Baltagūžiai kopūstai  | 0,22                        | 0,22 | 0,24 | 0,16                        | 0,16 | 0,17 | 0,17           | 0,16 | 0,18 | 0,11                          | 0,21 | 0,21 | 0,22 | 4,76   | 100,00             |
| Raudongūžiai kopūstai | 0,38                        | 0,35 | 0,35 | 0,33                        | 0,30 | 0,31 | •              | •    | •    | 0,18                          | 0,34 | 0,29 | 0,28 | -3,45  | 55,56              |
| Kininiai kopūstai     | •                           | •    | •    | 0,46                        | 0,43 | 0,43 | •              | •    | •    | 0,36                          | 0,66 | 0,57 | 0,54 | -5,26  | 50,00              |
| Morkos                | 0,32                        | 0,28 | 0,28 | 0,24                        | 0,23 | 0,24 | 0,20           | 0,19 | 0,19 | 0,15                          | 0,30 | 0,27 | 0,27 | 0,00   | 80,00              |
| Burokėliai            | 0,22                        | 0,22 | 0,22 | 0,12                        | 0,12 | 0,12 | 0,16           | 0,16 | 0,15 | 0,12                          | 0,15 | 0,15 | 0,16 | 6,67   | 33,33              |
| Svogūnai              | 0,27                        | 0,24 | 0,23 | 0,25                        | 0,26 | 0,25 | 0,23           | 0,21 | 0,22 | 0,12                          | 0,26 | 0,24 | 0,23 | -4,17  | 91,67              |
| Porai                 | 0,80                        | 0,82 | 0,62 | 0,60                        | 0,61 | •    | •              | •    | -    | 0,59                          | 0,74 | 0,79 | 0,62 | -21,52                                       | 5,08               |
| Svogūnų laiškai       | 4,15                        | 4,45 | 4,78 | 2,63                        | 2,87 | 2,83 | •              | •    | -    | 3,52                          | 3,60 | 3,96 | 4,24 | 7,07   | 20,45              |
| Juodieji ridikai      | •                           | 0,37 | 0,41 | 0,38                        | 0,33 | •    | •              | •    | •    | •                             | 0,33 | 0,37 | 0,41 | 10,81  | -                  |
| Pievagrybiai          | 1,49                        | 1,54 | 1,57 | 1,30                        | 1,34 | 1,36 | 1,30           | 1,30 | 1,27 | 1,53                          | 1,44 | 1,49 | 1,53 | 2,68   | 0,00               |
| Obuoliai              | 0,40                        | 0,43 | 0,40 | 0,31                        | 0,32 | 0,36 | 0,31           | 0,37 | 0,35 | 0,38                          | 0,36 | 0,36 | 0,39 | 8,33   | 2,63               |

<sup>1)</sup> lyginant 2015 m. gruodžio mėn. su lapkričio mėn.

<sup>2)</sup> lyginant 2015 m. gruodžio mėn. su 2014 m. gruodžio mėn.

• – konfidencialūs duomenys

Šaltinis: ŽŪIKVC (ŽŪMPRIS)

**Bulvių, daržovių ir vaisių kainos\* Lenkijos didmeninės prekybos bazėse 2016 01 11–2016 01 21, EUR/kg**

| Data                    | 2016 01 11                       |       | 2016 01 14 |       | 2016 01 18 |       | 2016 01 21 |       | Pokytis**, % |       |       |
|-------------------------|----------------------------------|-------|------------|-------|------------|-------|------------|-------|--------------|-------|-------|
|                         | min.                             | maks. | min.       | maks. | min.       | maks. | min.       | maks. | min.         | maks. |       |
| Daržovės, vaisiai       |                                  |       |            |       |            |       |            |       |              |       |       |
| Bulvės                  | 0,11                             | 0,13  | 0,11       | 0,13  | 0,11       | 0,13  | 0,11       | 0,13  | 0,00         | 0,00  |       |
| Morkos                  | 0,24                             | 0,29  | 0,24       | 0,31  | 0,24       | 0,33  | 0,24       | 0,33  | 0,00         | 0,00  |       |
| Burokėliai              | 0,14                             | 0,18  | 0,15       | 0,19  | 0,15       | 0,19  | 0,15       | 0,19  | 0,00         | 0,00  |       |
| Svogūnai                | 0,18                             | 0,23  | 0,18       | 0,24  | 0,19       | 0,24  | 0,19       | 0,24  | 0,00         | 0,00  |       |
| Raudonieji svogūnai     | 0,29                             | 0,38  | 0,29       | 0,38  | 0,31       | 0,38  | 0,31       | 0,38  | 0,00         | 0,00  |       |
| Baltagūžiai kopūstai    | 0,19                             | 0,24  | 0,19       | 0,24  | 0,21       | 0,24  | 0,21       | 0,26  | 0,00         | 8,33  |       |
| Raudongūžiai kopūstai   | 0,36                             | 0,38  | 0,36       | 0,38  | 0,38       | 0,43  | 0,38       | 0,43  | 0,00         | 0,00  |       |
| Kininiai kopūstai       | 0,36                             | 0,43  | 0,38       | 0,48  | 0,41       | 0,50  | 0,41       | 0,55  | 0,00         | 10,00 |       |
| Savojos kopūstai        | 0,29                             | 0,38  | 0,29       | 0,38  | 0,29       | 0,38  | 0,29       | 0,38  | 0,00         | 0,00  |       |
| Salierai                | 0,43                             | 0,48  | 0,43       | 0,50  | 0,43       | 0,52  | 0,48       | 0,64  | 11,63        | 23,08 |       |
| Šakninės petražolės     | 0,62                             | 0,91  | 0,62       | 0,91  | 0,62       | 0,91  | 0,62       | 0,91  | 0,00         | 0,00  |       |
| Porai                   | 0,52                             | 0,64  | 0,52       | 0,64  | 0,55       | 0,64  | 0,55       | 0,64  | 0,00         | 0,00  |       |
| Desertiniai obuoliai*** | <i>Gala (65+ mm)</i>             | 0,29  | 0,38       | 0,29  | 0,38       | 0,29  | 0,38       | 0,29  | 0,38         | 0,00  | 0,00  |
|                         | <i>Golden delicious (70+ mm)</i> | 0,24  | 0,29       | 0,24  | 0,29       | 0,24  | 0,29       | 0,29  | 0,31         | 20,83 | 6,90  |
|                         | <i>Jonagored (70+ mm)</i>        | 0,17  | 0,21       | 0,17  | 0,21       | 0,17  | 0,21       | 0,17  | 0,21         | 0,00  | 0,00  |
|                         | <i>Ligol (70+ mm)</i>            | 0,17  | 0,21       | 0,17  | 0,21       | 0,17  | 0,21       | 0,17  | 0,21         | 0,00  | 0,00  |
|                         | <i>Šampion (70+ mm)</i>          | 0,17  | 0,23       | 0,17  | 0,23       | 0,17  | 0,23       | 0,17  | 0,21         | 0,00  | -8,70 |
| Kriaušės                |                                  |       |            |       |            |       |            |       |              |       |       |
|                         | <i>Lukasowka</i>                 | 0,41  | 0,52       | 0,41  | 0,52       | 0,41  | 0,52       | 0,41  | 0,52         | 0,00  | 0,00  |

\* 12–16 augintojų/prekybininkų vidutinė kaina įvairiuose Lenkijos regionuose, parduodant dideliais kiekiais

Šaltinis: Fresh-market

\*\* lyginant 2016 01 21 su 2016 01 18

\*\*\* kontroliuojamos atmosferos šaldymo kameroje laikomų desertinių obuolių kaina

Bulvių, daržovių ir vaisių sektoriaus informaciją parengė D. Reipienė, tel. (8 37) 39 74 49





## Technikos rinka

**2015 m. gruodžio mėnesį įregistruota daugiau traktorių ir javų kombainų.** Traktorių, savaeigių ir žemės ūkio mašinų bei jų priekabų registro duomenimis, 2015 m. gruodžio mėnesį Lietuvoje iš viso buvo įregistruota 582 traktoriai, 224 javų kombainai, 8 srutvežiai, 2 savaeigiai purkštuvai, 1 savaeigis smulkintuvas ir 1 savaeigis cukrinių runkelių kombainas. Iš analizuojamu laikotarpiu įregistruotų traktorių 99,7 proc. sudarė ratiniai.

2015 m. gruodžio mėnesį Lietuvos žemdirbiai įregistravo net 256 naujus traktorius. Tai sudaro net 44 proc. visų analizuojamu laikotarpiu įregistruotų traktorių. Tarp įregistruotų naujų traktorių tik vienas buvo vikšrinis. Didžiosios dalies (63,9 proc.) įregistruotų traktorių galia buvo mažesnė kaip 100 AG. Nuo 100 iki 200 AG galios traktoriai sudarė 30,9 proc. Didesnės kaip 200 AG galios traktorių įregistruota net 5,2 proc. visų 2015 m. gruodžio mėnesį Lietuvos žemės ūkio subjektų įregistruotų traktorių.

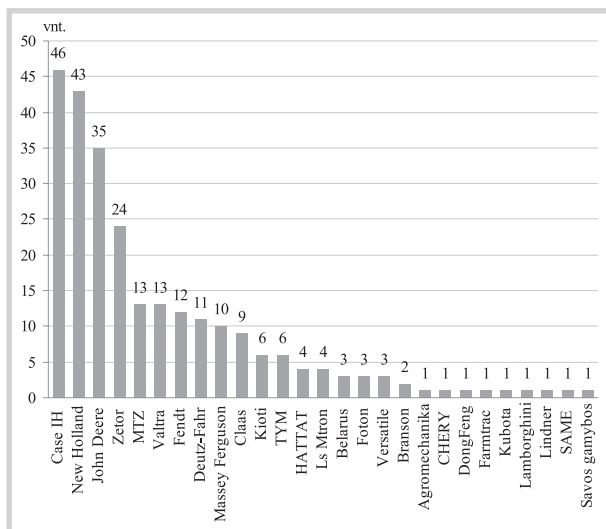
2015 m. gruodžio mėnesį tik 6,6 proc. Lietuvos žemdirbių įregistruotų naujų traktorių buvo rytietiški – 1 *Agromechanika*, 3 *Belarus* ir 13 *MTZ* nauji traktoriai. 2015 m. gruodžio mėnesį Lietuvos žemės ūkio subjektai įregistravo 46 *Case IH* naujus traktorius. Tai sudaro 19,3 proc. visų vakarietišku arba 18 proc. visų analizuojamu laikotarpiu įregistruotų naujų traktorių. Kitų Lietuvos žemės ūkio subjektų įregistruotų naujų ratinių traktorių seka: *New Holland* (43 vnt. arba atitinkamai 18,0 proc. ir 16,8 proc.), *John Deere* (35 vnt. arba atitinkamai 14,6 proc. ir 13,7 proc.) ir *Zetor* (24 vnt. arba atitinkamai 10,0 proc. ir 9,4 proc.).

Remiantis traktorių, savaeigių ir žemės ūkio mašinų bei jų priekabų registro duomenimis, Lietuvos žemdirbiai dažniau renkasi naudotus traktorius. Didesnė dalis 2015 m. gruodžio mėnesį įregistruotų naudotų traktorių buvo vakarietiški. *MTZ* markės naudotų ratinių traktorių analizuojamu laikotarpiu buvo įregistruota tik 45 vnt. arba 13,8 proc. visų įregistruotų naudotų ratinių traktorių, *Belarus* – 12 vnt. arba 3,7 proc., *VTZ* ir *VMTZ* – 8 vnt. arba 2,5 proc., *ChTZ* – 4 vnt. arba 1,2 proc. ir *LTZ* – 1 vnt. arba 0,3 proc. Iš vakarietišku populiariausi buvo *Yanmar* (53 vnt. arba 16,3 proc.) naudoti ratiniai traktoriai.

Remiantis mėnesio registro duomenimis, 2015 m. gruodžio mėnesį ūkininkai ir žemės ūkio bendrovės iš viso įregistravo net 224 javų kombainus. Iš jų net 168 (75 proc.) buvo nauji, o 56 (25 proc.) – naudoti. Dauguma (56,2 proc.) analizuojamu laikotarpiu įregistruotų javų kombainų buvo vakarietiški. 2015 m. gruodžio mėnesį registruoti 94 nauji ir 4 naudoti arba net 43,8 proc. visų įregistruotų javų kombainų kompanijos *Rostselmash*, 22 nauji ir 22 naudoti arba 19,6 proc. – *Claas*, 26 nauji ir 10 naudotų arba 16,1 proc. – *John Deere* bei 21 naujas ir 2 naudoti arba 10,3 proc. – *New Holland* javų kombainai.

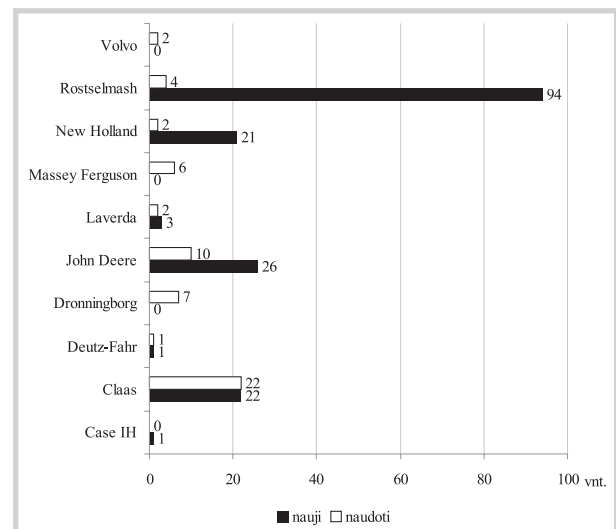
2015 m. gruodžio mėnesį Lietuvos žemdirbiai įregistravo 7 naujus (firmos *Joskin* – 2, *Meprozet* – 2, *Pichon* – 1, *Pomot* – 2) ir 1 naudotą (firmos *Lvovchimselchozmaš*) srutvežius, 2 naudotus (firmos *Leeb*) savaeigius purkštuvus, 1 naudotą (firmos *John Deere*) savaeigį smulkintuvą ir 1 naudotą (firmos *Agrifac*) savaeigį cukrinių runkelių kombainą.

Lietuvos žemės ūkio subjektų 2015 m. gruodžio mėn. įregistruotų naujų ratinių traktorių skaičius pagal gamintoją



Šaltinis: ŽŪIKVC (ŽŪMPRIS)

Lietuvos žemės ūkio subjektų 2015 m. gruodžio mėn. įregistruotų javų kombainų skaičius pagal gamintoją



Šaltinis: ŽŪIKVC (ŽŪMPRIS)



**Mažėja degalų kainos.** 2016 m. sausio mėn. didmeninės degalų (išskyrus automobilių dujų) kainos Lietuvoje (UAB „Saurida“, UAB „Skulas“, UAB „Tomega“) mažėjo. Didmeninė benzino A-95 kaina analizuojamu laikotarpiu sumažėjo 6,3 proc. dyzelino – 9,1 proc., dyzelino žemės ūkiui – 16,6 proc., krosnių – 14,4 proc., o automobilių dujų – padidėjo 2,7 proc. 2016 m. sausio mėn., palyginti su 2015 m. atitinkamu laikotarpiu, didmeninė dyzelino kaina sumažėjo 15,1 proc., o dyzelino žemės ūkiui – 20,6 proc.

Mažmeninės degalų kainos Lietuvoje 2015 m. sausio mėn. (UAB „Lukoil Lietuva“, UAB „Statoil Fuel & Retail Lietuva“, UAB „Neste Lietuva“, UAB „Baltic Petroleum“, AB „Ventus-Nafta“) mažėjo arba nekito. Mažmeninė dyzelino kaina analizuojamu laikotarpiu sumažėjo 4,9 proc., dyzelino žemės ūkiui – 10,2 proc., benzino A-95 – 5,5 proc., o automobilių dujų – nepasikeitė. Palyginti su 2014 m. atitinkamu laikotarpiu, mažmeninė dyzelino kaina sumažėjo 19,9 proc., o dyzelino žemės ūkiui – 30,0 proc.

2016 m. sausio mėn. naftos kaina Niujorko biržoje sumažėjo net 23,9 proc. 2016 m. sausio pradžioje Niujorko biržoje šviesiaja nafta buvo prekiaujama po 36,72 USD (33,73 EUR), o mėnesio pabaigoje kaina sumažėjo iki 27,96 USD (25,63 EUR) už barelį.

**Tarptautinės kelių transporto sąjungos duomenimis,** 2016 m. sausio mėn. pabaigoje benzinas A-95 kaimyninėse šalyse (išskyrus Latviją) buvo pigesnis: Rusijoje – 59,2 proc., Baltarusijoje – 46,6 proc., Lenkijoje – 11,7 proc., o Estijoje – 10,7 proc. Latvijoje analizuojamu laikotarpiu benzinas A-95 buvo 1,9 proc. brangesnis negu

#### Dyzelino ir dyzelino žemės ūkiui vidutinės kainos Lietuvoje 2015–2016 m., EUR/l

| Data                          | Dyzelinas |           | Dyzelinas žemės ūkiui |           |
|-------------------------------|-----------|-----------|-----------------------|-----------|
|                               | didmeninė | mažmeninė | didmeninė             | mažmeninė |
| 2015<br>3 sav. (01 19–25)     | 0,92      | 1,05      | 0,52                  | 0,75      |
| 2015<br>53 sav. (12 28–01 03) | 0,81      | 0,92      | 0,43                  | 0,61      |
| 2016<br>1 sav. (01 04–10)     | 0,79      | 0,92      | 0,41                  | 0,61      |
| 2016<br>2 sav. (01 11–17)     | 0,76      | 0,91      | 0,38                  | 0,58      |
| 2016<br>3 sav. (01 18–24)     | 0,74      | 0,89      | 0,36                  | 0,57      |
| Laikotarpio pokytis* %        | -9,10     | -3,30     | -16,60                | -6,60     |
| Metų pokytis** %              | -19,90    | -15,20    | -30,00                | -24,00    |

\* lyginant 2016 m. 3 savaitę su 2015 m. 53 sav.

\*\* lyginant 2016 m. 3 savaitę su 2015 m. 3 sav.

Šaltinis: ŽŪIKVC (ŽŪMPRIS)

Lietuvoje. Dyzelinas analizuojamu laikotarpiu buvo pigesnis tik Rusijoje (–56,0 proc.), Baltarusijoje (–37,4 proc.), Estijoje bei Lenkijoje (–4,4 proc.). Latvijoje dyzelinas analizuojamu laikotarpiu kainavo tiek pat kaip ir Lietuvoje.

#### Degalų kainos ES ir kitų šalių rinkose 2016 m. sausio mėn., EUR/l

| Šalis               | Benzinas A-95 |           |            | Dyzelinas  |           |            |
|---------------------|---------------|-----------|------------|------------|-----------|------------|
|                     | 53 savaitė    | 3 savaitė | pokytis, % | 53 savaitė | 3 savaitė | pokytis, % |
| Airija              | 1,30          | 1,25      | -3,8       | 1,20       | 1,10      | -8,3       |
| Albanija            | 1,27          | 1,23      | -3,1       | 1,27       | 1,23      | -3,1       |
| Andora              | 1,03          | 1,01      | -1,9       | 0,87       | 0,80      | -8,0       |
| Austrija            | 1,11          | 1,09      | -1,8       | 1,02       | 0,98      | -3,9       |
| Baltarusija         | 0,59          | 0,55      | -6,8       | 0,61       | 0,57      | -6,6       |
| Belgija             | 1,30          | 1,29      | -0,8       | 1,14       | 1,08      | -5,3       |
| Bosnija-Hercegovina | 1,11          | 0,94      | -15,3      | 1,09       | 0,88      | -19,3      |
| Bulgarija           | 1,03          | 0,99      | -3,9       | 1,03       | 0,96      | -6,8       |
| Čekija              | 1,06          | 1,01      | -4,7       | 1,02       | 0,95      | -6,9       |
| Danija              | 1,34          | 1,30      | -3,0       | 1,11       | 1,03      | -7,2       |
| Didžioji Britanija  | 1,40          | 1,33      | -5,0       | 1,46       | 1,33      | -8,9       |
| Estija              | 1,00          | 0,92      | -8,0       | 1,00       | 0,87      | -13,0      |
| Graikija            | 1,36          | 1,32      | -2,9       | 1,05       | 0,97      | -7,6       |
| Gruzija             | 0,66          | 0,64      | -3,0       | 0,66       | 0,62      | -6,1       |
| Ispanija            | 1,14          | 1,10      | -3,5       | 1,01       | 0,94      | -6,9       |
| Italija             | 1,47          | 1,42      | -3,4       | 1,32       | 1,22      | -7,6       |
| Japonija            | 0,96          | 0,93      | -3,1       | 0,82       | 0,81      | -1,2       |
| JAV                 | 0,49          | 0,46      | -6,1       | 0,57       | 0,53      | -7,0       |
| Juodkalnija         | 1,08          | 1,06      | -1,9       | 0,97       | 0,87      | -10,3      |
| Kazachstanas        | 0,37          | 0,36      | -2,7       | 0,27       | 0,27      | 0,0        |
| Kosovas             | 1,01          | 1,01      | 0,0        | 0,99       | 0,99      | 0,0        |
| Kroatija            | 1,19          | 1,15      | -3,4       | 1,07       | 0,99      | -7,5       |
| Latvija             | 1,04          | 1,05      | 1,0        | 0,98       | 0,91      | -7,1       |
| Lenkija             | 1,00          | 0,91      | -9,0       | 0,98       | 0,87      | -11,2      |
| Lietuva             | 1,07          | 1,03      | -3,7       | 0,97       | 0,91      | -6,2       |
| Liuksemburgas       | 1,09          | 1,05      | -3,7       | 0,92       | 0,86      | -6,5       |
| Makedonija          | 1,01          | 0,99      | -2,0       | 0,79       | 0,69      | -12,7      |
| Meksika             | 0,76          | 0,70      | -7,9       | 0,75       | 0,69      | -8,0       |
| Moldova             | 0,81          | 0,78      | -3,7       | 0,69       | 0,68      | -1,4       |
| Norvegija           | 1,48          | 1,48      | 0,0        | 1,35       | 1,32      | -2,2       |
| Nyderlandai         | 1,55          | 1,52      | -1,9       | 1,20       | 1,13      | -5,8       |
| Portugalija         | 1,36          | 1,36      | 0,0        | 1,11       | 1,07      | -3,6       |
| Prancūzija          | 1,30          | 1,29      | -0,8       | 1,05       | 1,04      | -1,0       |
| Rumunija            | 1,09          | 1,01      | -7,3       | 1,03       | 0,92      | -10,7      |
| Rusija              | 0,46          | 0,42      | -8,7       | 0,44       | 0,40      | -9,1       |
| Serbija             | 1,07          | 1,05      | -1,9       | 1,10       | 1,06      | -3,6       |
| Slovakija           | 1,23          | 1,16      | -5,7       | 1,07       | 0,98      | -8,4       |
| Slovėnija           | 1,22          | 1,18      | -3,3       | 1,10       | 1,02      | -7,3       |
| Suomija             | 1,38          | 1,35      | -2,2       | 1,21       | 1,16      | -4,1       |
| Švedija             | 1,34          | 1,32      | -1,5       | 1,24       | 1,22      | -1,6       |
| Šveicarija          | 1,31          | 1,23      | -6,1       | 1,35       | 1,25      | -7,4       |
| Turkija             | 1,35          | 1,27      | -5,9       | 1,10       | 1,01      | -8,2       |
| Ukraina             | 0,74          | 0,73      | -1,4       | 0,65       | 0,61      | -6,2       |
| Vengrija            | 1,05          | 1,08      | 2,9        | 1,08       | 1,10      | 1,9        |
| Vokietija           | 1,27          | 1,21      | -4,7       | 1,05       | 0,97      | -7,6       |

\* lyginant 2016 m. 3 savaitę su 2015 m. 53 sav.

Šaltinis: Tarptautinė kelių transporto sąjunga

Technikos rinkos sektoriaus informaciją parengė R. Zinkevičius, tel. (8 37) 39 70 76



## Maisto produktų mažmeninė rinka

Žemės ūkio ir maisto produktų vidutinės kainos Lietuvos kaimo vietovių parduotuvėse  
2015–2016 m. sausio mėn. pradžioje, EUR/mat. vnt.

| Produktas                          | Mataavimo vienetas                 | 2015                 |         | 2016   | Pokytis, % |       |        |        |
|------------------------------------|------------------------------------|----------------------|---------|--------|------------|-------|--------|--------|
|                                    |                                    | sausis               | gruodis | sausis | mėnesio    | metų  |        |        |
| Geriamasis pienas, neapdorotas UAT | 2,5 % riebumo                      | tetrapakas           | 1 l     | 0,94   | 0,89       | 0,92  | 3,37   | -2,13  |
|                                    |                                    | plastikinis maišelis | 1 l     | 0,78   | 0,77       | 0,77  | 0,00   | -1,28  |
|                                    | 3,5 % riebumo                      | tetrapakas           | 1 l     | 0,96   | 0,94       | 0,95  | 1,06   | -1,04  |
|                                    |                                    | plastikinis maišelis | 1 l     | 0,92   | 0,87       | 0,87  | 0,00   | -5,43  |
| Geriamasis pienas, apdorotas UAT   | 2,5 % riebumo                      | tetrapakas           | 1 l     | 1,08   | 1,07       | 1,06  | -0,93  | -1,85  |
|                                    | 3,5 % riebumo                      | tetrapakas           | 1 l     | 1,12   | 1,11       | 1,18  | 6,31   | 5,36   |
| Kefyras                            | 2,5 % riebumo                      | tetrapakas           | 1 l     | 1,01   | 0,93       | 0,86  | -7,53  | -14,85 |
|                                    |                                    | plastikinis maišelis | 1 l     | 0,83   | 0,85       | 0,86  | 1,18   | 3,61   |
| Grietinė                           | 30 % riebumo                       | 400–450 g pakuotėje  | 1 kg    | 3,18   | 3,08       | 3,06  | -0,65  | -3,77  |
| Varškės sūris                      | 22 % riebumo                       |                      | 1 kg    | 6,34   | 6,24       | 6,27  | 0,48   | -1,10  |
|                                    | 13 % riebumo                       |                      | 1 kg    | -      | 6,20       | 6,22  | 0,32   | -      |
| Sviestas                           | 82 % riebumo                       |                      | 1 kg    | 7,61   | 6,93       | 7,09  | 2,31   | -6,83  |
| Tepus riebalų mišinys              | 15 % augalinių riebalų             |                      | 1 kg    | 6,73   | 6,30       | 6,27  | -0,48  | -6,84  |
| Varškė                             | 9 % riebumo                        | 180–200 g pakuotėje  | 1 kg    | 4,23   | 3,90       | 3,92  | 0,51   | -7,33  |
|                                    | liesa                              |                      | 1 kg    | 3,99   | 3,75       | 3,80  | 1,33   | -4,76  |
| Fermentiniai sūriai                | Gouda                              |                      | 1 kg    | 6,93   | 7,05       | 6,96  | -1,28  | 0,43   |
|                                    | Kietieji                           |                      | 1 kg    | -      | 14,27      | 13,24 | -7,22  | -      |
|                                    | Tilsit                             |                      | 1 kg    | 7,52   | 7,12       | 6,92  | -2,81  | -7,98  |
| Kiauliena                          | kumpis be kaulo                    |                      | 1 kg    | 4,07   | 4,12       | 3,88  | -5,83  | -4,67  |
|                                    | šoninė be kaulo                    |                      | 1 kg    | 3,78   | 3,61       | 3,73  | 3,32   | -1,32  |
| Vištiena                           | ketvirčiai                         |                      | 1 kg    | 2,02   | 2,14       | 2,15  | 0,47   | 6,44   |
|                                    | broileris                          |                      | 1 kg    | 2,58   | 2,39       | 2,49  | 4,18   | -3,49  |
| Vištų kiaušiniai, rudi             | L kategorijos                      |                      | 10 vnt. | 1,21   | 1,22       | 1,22  | 0,00   | 0,83   |
|                                    | M kategorijos                      |                      | 10 vnt. | 1,16   | 1,16       | 1,18  | 1,72   | 1,72   |
| Silkė                              | neišdarinėta, su galvom, sūdyta    |                      | 1 kg    | 2,64   | 2,63       | 2,65  | 0,76   | 0,38   |
|                                    | filė, sūrime                       |                      | 1 kg    | 3,77   | 4,03       | 4,03  | 0,00   | 6,90   |
| Jūrų lydeka                        | sušaldyta, be galvos               |                      | 1 kg    | 3,72   | 3,83       | 3,70  | -3,39  | -0,54  |
| Menkės filė                        | sušaldyta                          |                      | 1 kg    | 3,81   | 4,03       | 3,90  | -3,23  | 2,36   |
| Kvietiniai miltai                  | ekstra rūšies                      | 1 kg pakuotėje       | 1 kg    | 0,91   | 0,93       | 0,93  | 0,00   | 2,20   |
|                                    |                                    | 2 kg pakuotėje       | 1 kg    | 0,84   | 0,84       | 0,83  | -1,19  | -1,19  |
|                                    | aukščiausios rūšies                | 1 kg pakuotėje       | 1 kg    | 0,82   | 0,81       | 0,84  | 3,70   | 2,44   |
|                                    |                                    | 2 kg pakuotėje       | 1 kg    | 0,72   | 0,69       | 0,69  | 0,00   | -4,17  |
| Duona                              | juoda                              |                      | 1 kg    | 1,34   | 1,23       | 1,31  | 6,50   | -2,24  |
|                                    | balta                              |                      | 1 kg    | 1,25   | 1,30       | 1,25  | -3,85  | 0,00   |
|                                    | batonas                            |                      | 1 kg    | 1,41   | 1,42       | 1,60  | 12,68  | 13,48  |
| Ryžiai                             | apdoroti garais                    |                      | 1 kg    | 1,30   | 1,36       | 1,29  | -5,15  | -0,77  |
| Grikių kruopos                     |                                    |                      | 1 kg    | 1,44   | 1,78       | 1,71  | -3,93  | 18,75  |
| Manų kruopos                       |                                    |                      | 1 kg    | 0,77   | 0,77       | 0,77  | 0,00   | 0,00   |
| Makaronai                          |                                    |                      | 1 kg    | 1,50   | 1,52       | 1,50  | -1,32  | 0,00   |
| Cukrus                             |                                    |                      | 1 kg    | 0,91   | 0,82       | 0,85  | 3,66   | -6,59  |
| Bulvės                             | lietuviškos, neplautos, II klasės  |                      | 1 kg    | 0,26   | 0,37       | 0,38  | 2,70   | 46,15  |
| Burokėliai                         | lietuviški, nefasuoti, II klasės   |                      | 1 kg    | 0,36   | 0,40       | 0,38  | -5,00  | 5,56   |
| Morkos                             | lietuviškos, neplautos, II klasės  |                      | 1 kg    | 0,37   | 0,58       | 0,59  | 1,72   | 59,46  |
|                                    | importuotos, neplautos, II klasės  |                      | 1 kg    | 0,51   | 0,46       | 0,57  | 23,91  | 11,76  |
| Baltagūžiai kopūstai               | lietuviški, II klasės              |                      | 1 kg    | 0,28   | 0,43       | 0,43  | 0,00   | 53,57  |
|                                    | importuoti, II klasės              |                      | 1 kg    | 0,38   | 0,44       | 0,42  | -4,55  | 10,53  |
|                                    | rauginti                           |                      | 1 kg    | -      | 1,02       | 1,08  | 5,88   | -      |
| Agurkai                            | importuoti, II klasė               |                      | 1 kg    | 1,59   | 1,79       | 1,81  | 1,12   | 13,84  |
| Pomidorai                          | importuoti, II klasės              |                      | 1 kg    | 1,79   | 1,39       | 1,83  | 31,65  | 2,23   |
| Svogūnai                           | lietuviški, geltonieji, II klasės  |                      | 1 kg    | 0,37   | 0,52       | 0,59  | 13,46  | 59,46  |
|                                    | importuoti, geltonieji, II klasės  |                      | 1 kg    | 0,36   | 0,63       | 0,61  | -3,17  | 69,44  |
| Česnakai                           | lietuviški                         |                      | 1 kg    | 2,54   | 3,13       | 3,18  | 1,60   | 25,20  |
|                                    | importuoti                         |                      | 1 kg    | 2,68   | 3,12       | 3,34  | 7,05   | 24,63  |
| Obuoliai                           | lietuviški, fasuoti arba nefasuoti |                      | 1 kg    | 0,58   | 0,59       | 0,65  | 10,17  | 12,07  |
|                                    | importuoti, fasuoti arba nefasuoti |                      | 1 kg    | 0,52   | 0,76       | 0,67  | -11,84 | 28,85  |
| Geriamas vanduo                    | negazuotas, be priedų              |                      | 1 l     | 0,41   | 0,41       | 0,40  | -2,44  | -2,44  |
| Aliejus                            | rapšų                              |                      | 1 l     | 2,03   | 2,02       | 2,07  | 2,48   | 1,97   |
|                                    | saulėgrąžų                         |                      | 1 l     | 2,11   | 2,17       | 2,13  | -1,84  | 0,95   |
| Medus                              | natūralus, stikliniame indelyje    |                      | 1 kg    | 5,40   | 5,69       | 5,39  | -5,27  | -0,19  |
| Druska                             | be priedų                          |                      | 1 kg    | 0,35   | 0,36       | 0,36  | 0,00   | 2,86   |
|                                    | joduota                            |                      | 1 kg    | 0,39   | 0,38       | 0,38  | 0,00   | -2,56  |

lentelės tęsinys 36 psl.



35 psl. lentelės tęsinys

Maisto produktų aprašas: geriamasis pienas – be priedų (kvapniųjų medžiagų, Ca, vitaminų ir pan.); kefyras – plastikiniame maišelyje; grietinė – plastikiniame indelyje; sviestas – laminuotame popieriuje; tepus riebalų mišinys – laminuotame popieriuje; varškė – be priedų (džiovintų vaisių, sintetinių ir natūraliųjų kvapiųjų medžiagų, dažiklių), 180–200 g plastikiniame maišelyje / laminuotame popieriuje; fermentiniai sūriai – nesupjaustyti riekelėmis, plastikiniame maišelyje arba nefasuoti; kiaušiena – šviežia, atšaldyta, plastikiniame indelyje arba nefasuota; vištienos ketvirčiai – užšaldyti, plastikiniame maišelyje arba indelyje; broileris – viščiukas arba viščiukas broileris, užšaldytas, plastikiniame maišelyje; vištų kiaušiniai – 10 vnt., rudi, popierinėse arba plastikinėse dėžutėse; silkė – nefasuota; jūrų lydeka – plastikiniame maišelyje; menkės filė – plastikiniame maišelyje; kvietiniai miltai – popieriniame maišelyje; duona, batonas – be specialiųjų priedų (džiovintų vaisių, riešutų ir kt.), popieriniame arba plastikiniame maišelyje; ryžiai, apdoroti garais – plikyti, be specialiųjų priedų, 800 g plastikiniame maišelyje; grikių kruopos – neskaldytos, 800 g plastikiniame maišelyje; manų kruopos – 800 g plastikiniame maišelyje; makaronai – spagečiai (plonieji) ir kiti (forminiai), 400 g plastikiniame maišelyje; cukrus – plastikiniame arba popieriniame maišelyje; bulvės, morkos, baltagūžiai kopūstai, burokėliai, trumpavaisiai ir ilgavaisiai agurkai, pomidorai, svogūnai, česnakai – nefasuoti; obuoliai – bet kokios veislės, fasuoti arba nefasuoti; geriamas vanduo – 1,5 l plastikiniame butelyje; aliejus – maistinis, plastikiniame butelyje; druska – plastikinėje ar popierinėje pakuotėje.

Pastabos: kainos kaimo vietovių parduotuvėse registruojamos iki kiekvieno mėnesio 14 dienos; kainų kaimo vietovių parduotuvėse registravimui nenaudojamos akcijinės kainų vertės.

Šaltinis: ŽŪIKVC (ŽŪMPRIS)

**Žemės ūkio ir maisto produktų vidutinės kainos Lietuvos turgavietėse  
2015–2016 m. sausio mėn. pradžioje, EUR/mat. vnt.**

| Produktas            | Matavimo vienetas                                | 2015    |         | 2016   | Pokytis, % |        |        |
|----------------------|--|---------|---------|--------|------------|--------|--------|
|                      |  | sausis  | gruodis | sausis | mėnesio    | metų   |        |
| Geriamasis pienas    | natūralaus riebumo šviežias karvės pienas        | 1 l     | 0,53    | 0,58   | 0,54       | -6,90  | 1,89   |
| Grietinė             | natūralaus riebumo                               | 1 l     | 2,98    | 3,23   | 3,29       | 1,86   | 10,40  |
| Sviestas             | be augalinės kilmės riebalų                      | 1 kg    | 6,48    | 6,64   | 6,36       | -4,22  | -1,85  |
| Varškė               | natūralaus riebumo                               | 1 kg    | 2,56    | 2,54   | 2,50       | -1,57  | -2,34  |
| Varškės sūris        | natūralaus riebumo                               | 1 kg    | 3,79    | 4,03   | 3,94       | -2,23  | 3,96   |
| Kiaušiena            | rūkyti lašiniai                                  | 1 kg    | 4,84    | 4,77   | 4,92       | 3,14   | 1,65   |
|                      | švieži lašiniai                                  | 1 kg    | 2,71    | 2,45   | 2,41       | -1,63  | -11,07 |
|                      | kumpis be kaulo                                  | 1 kg    | 3,66    | 3,66   | 3,53       | -3,55  | -3,55  |
|                      | sprandinė be kaulo                               | 1 kg    | 4,33    | 4,25   | 4,33       | 1,88   | 0,00   |
| Jautiena             | nugarinė be kaulo                                | 1 kg    | 4,77    | 4,71   | 4,66       | -1,06  | -2,31  |
|                      | kumpis be kaulo                                  | 1 kg    | 6,97    | 6,96   | 7,08       | 1,72   | 1,58   |
| Veršiena             | nugarinė be kaulo                                | 1 kg    | -       | 8,72   | 8,00       | -8,26  | -      |
|                      | kumpis be kaulo                                  | 1 kg    | 11,23   | 11,46  | 10,25      | -10,56 | -8,73  |
| Vištiena             | nugarinė be kaulo                                | 1 kg    | -       | 13,15  | 10,00      | -23,95 | -      |
|                      | išdarinėta, nepadalinta į gabalus                | 1 kg    | 3,98    | 4,27   | 3,82       | -10,54 | -4,02  |
| Kalakutiena          | krūtinėlė  | 1 kg    | 6,52    | 6,48   | 6,34       | -2,16  | -2,76  |
| Vištų kiaušiniai     | rudi, neženklinti, neregistruotų vištų augintojų | 10 vnt. | 1,64    | 1,71   | 1,66       | -2,92  | 1,22   |
| Sūdyta silkė         | neišdarinėta, su galvom, sūdyta                  | 1 kg    | 2,63    | 2,75   | 2,70       | -1,82  | 2,66   |
| Sūdytų silkų filė    | su oda, sūrime                                   | 1 kg    | 3,76    | 3,91   | 3,78       | -3,32  | 0,53   |
| Jūrų lydeka          | sušaldyta, be galvos                             | 1 kg    | 3,28    | 3,52   | 3,46       | -1,70  | 5,49   |
| Menkės filė          | sušaldyta  | 1 kg    | 3,29    | 3,74   | 3,77       | 0,80   | 14,59  |
| Karpis               | gyvas  | 1 kg    | 3,06    | 3,14   | 3,22       | 2,55   | 5,23   |
| Atlanto lašiša       | šviežia, išdarinėta, su galva                    | 1 kg    | -       | 9,26   | 7,30       | -21,17 | -      |
| Karšis               | atšaldytas, neišdarinėtas, su galva              | 1 kg    | 1,99    | 1,89   | 2,06       | 8,99   | 3,52   |
| Menkė                | atšaldyta, išdarinėta, su galva                  | 1 kg    | -       | 3,20   | 3,02       | -5,63  | -      |
| Sterkas              | atšaldytas, išdarinėtas, su galva                | 1 kg    | -       | 5,91   | 6,30       | 6,60   | -      |
| Stinta               | atšaldyta, neišdarinėta, su galva                | 1 kg    | 4,92    | 2,50   | 4,50       | 80,00  | -8,54  |
| Strimelė             | atšaldyta, neišdarinėta, su galva                | 1 kg    | 1,46    | 1,47   | 1,37       | -6,80  | -6,16  |
| Medus                | natūralus  | 1 kg    | 4,87    | 4,87   | 4,90       | 0,62   | 0,62   |
| Bulvės               | lietuviškos, vidutinio dydžio                    | 1 kg    | 0,24    | 0,31   | 0,29       | -6,45  | 20,83  |
| Burokėliai           | lietuviški                                       | 1 kg    | -       | 0,46   | 0,46       | 0,00   | -      |
| Morkos               | lietuviškos, neplautos                           | 1 kg    | 0,35    | 0,59   | 0,56       | -5,08  | 60,00  |
| Baltagūžiai kopūstai | lietuviški                                       | 1 kg    | 0,26    | 0,37   | 0,43       | 16,22  | 65,38  |
|                      | rauginti   | 1 kg    | -       | 1,10   | 1,11       | 0,91   | -      |
| Žiediniai kopūstai   | importuoti                                       | 1 kg    | 1,67    | 1,70   | 2,00       | 17,65  | 19,76  |
| Agurkai              | ilgavaisiai, importuoti                          | 1 kg    | 1,59    | 1,84   | 1,63       | -11,41 | 2,52   |
| Pomidorai            | importuoti, vidutinio dydžio                     | 1 kg    | 1,44    | 1,26   | 1,60       | 26,98  | 11,11  |
| Svogūnai             | lietuviški, vidutinio dydžio                     | 1 kg    | 0,42    | 0,56   | 0,61       | 8,93   | 45,24  |
| Česnakai             | lietuviški                                       | 1 kg    | 3,04    | 3,34   | 3,69       | 10,48  | 21,38  |
|                      | importuoti                                       | 1 kg    | 2,75    | 3,25   | 2,80       | -13,85 | 1,82   |
| Obuoliai             | lietuviški                                       | 1 kg    | 0,54    | 0,63   | 0,67       | 6,35   | 24,07  |
|                      | importuoti                                       | 1 kg    | 0,62    | 0,68   | 0,68       | 0,00   | 9,68   |

Maisto produktų aprašas: geriamas pienas – pilstomas arba plastikiniame butelyje; grietinė – fasuota arba nefasuota; sviestas – fasuotas arba nefasuotas; varškė, varškės sūris – fasuota arba nefasuota; švieži, rūkyti lašiniai – kiaušienos, sveriami, nefasuoti; kiaušiena – šviežia, atvėsinta, sveriamą, nefasuota; jautiena – šviežia, atvėsinta, sveriamą, nefasuota; veršiena – šviežia, atvėsinta, sveriamą, nefasuota; vištiena, antiena – šviežia, atvėsinta, nefasuota; kalakutienos krūtinėlė – šviežia, atvėsinta, nefasuota; kiaušiniai – rudi, neženklinti, neregistruotų vištų augintojų; sūdyta silkė – nefasuota; silkų filė – sūryme, nefasuota; jūrų lydeka – sušaldyta, nefasuota; menkės filė – sušaldyta, nefasuota; atlanto lašiša – 1–3 kg, nefasuota; karosos – šviežias, atšaldytas, nefasuotas; karšis – šviežias, atšaldytas, nefasuotas; menkė – šviežia, atšaldyta, nefasuota; strimelė – šviežia, atšaldyta, nefasuota; sterkas – šviežias, atšaldytas, nefasuotas; stinta – šviežia, atšaldyta, nefasuota; medus – plastikiniame arba stikliniame indelyje; bulvės, morkos, burokėliai, baltagūžiai ir žiediniai kopūstai, trumpavaisiai ir ilgavaisiai agurkai, pomidorai, svogūnai, česnakai – nefasuoti; obuoliai – bet kokios veislės.

Pastabos: kainos turgavietėse registruojamos iki einamojo mėnesio 14 d.; turgavietėje registruojama pirminė, pardavėjo prašoma kaina (be nuolaidų).

Šaltinis: ŽŪIKVC (ŽŪMPRIS)





**Žemės ūkio ir maisto produktų vidutinės kainos Lietuvos mobiliuose turgavietėse  
2015–2016 m. sausio mėn. pradžioje, EUR/mat. vnt.**

| Produktas         | Matavimo vienetas                                | 2015    |         | 2016   | Pokytis, % |        |        |
|-------------------|--|---------|---------|--------|------------|--------|--------|
|                   |  | sausis  | gruodis | sausis | mėnesio    | metų   |        |
| Geriamasis pienas | karvės, natūralaus riebumo, šviežias             | 1 l     | 0,58    | 0,61   | 0,63       | 3,28   | 8,62   |
|                   | ožkos, natūralaus riebumo, šviežias              | 1 l     | -       | 2,50   | 2,50       | 0,00   | -      |
| Grietinė          | natūralaus riebumo                               | 1 kg    | 3,10    | 3,09   | 3,21       | 3,88   | 3,55   |
| Sviestas          | be augalinės kilmės riebalų                      | 1 kg    | 6,41    | 6,44   | 6,94       | 7,76   | 8,27   |
| Varškė            | natūralaus riebumo                               | 1 kg    | 3,09    | 2,98   | 2,70       | -9,40  | -12,62 |
| Varškės sūris     | karvės pieno, natūralaus riebumo                 | 1 kg    | 4,25    | 4,50   | 4,26       | -5,33  | 0,24   |
| Kiauliena         | rūkyti lašiniai                                  | 1 kg    | 5,87    | 4,75   | 5,41       | 13,89  | -7,84  |
|                   | kumpis be kaulo                                  | 1 kg    | 3,68    | 3,51   | 3,62       | 3,13   | -1,63  |
|                   | sprandinė be kaulo                               | 1 kg    | 4,32    | 4,67   | 4,67       | 0,00   | 8,10   |
|                   | nugarinė be kaulo                                | 1 kg    | 5,47    | 4,59   | 5,41       | 17,86  | -1,10  |
| Vištiena          | išdarinėta, nepadalinta į gabalus                | 1 kg    | 2,80    | 3,48   | 3,69       | 6,03   | 31,79  |
| Antiena           | išdarinėta, nepadalinta į gabalus                | 1 kg    | 6,40    | 7,83   | 5,60       | -28,48 | -12,50 |
| Triušiena         | išdarinėta, nepadalinta į gabalus                | 1 kg    | 6,70    | 6,70   | 6,85       | 2,24   | 2,24   |
| Kalakutiena       | krūtinėlė  | 1 kg    | -       | 7,80   | 7,80       | 0,00   | -      |
| Vištų kiaušiniai  | rudi, neženklinti, neregistruotų vištų augintojų | 10 vnt. | 1,52    | 1,86   | 1,74       | -6,45  | 14,47  |
| Medus             | natūralus  | 1 kg    | 5,64    | 4,90   | 4,96       | 1,22   | -12,06 |
| Duona             | juoda, be priedų                                 | 1 kg    | 2,31    | 2,33   | 2,38       | 2,15   | 3,03   |
|                   | balta, be priedų                                 | 1 kg    | 2,02    | 2,29   | 2,38       | 3,93   | 17,82  |
| Bulvės            | vidutinio dydžio                                 | 1 kg    | 0,25    | 0,38   | 0,30       | -21,05 | 20,00  |
| Morkos            | neplautos, nefasuotos                            | 1 kg    | 0,39    | 0,66   | 0,59       | -10,61 | 51,28  |
| Kopūstai          | baltagūžiai                                      | 1 kg    | 0,25    | 0,43   | 0,64       | 48,84  | 156,00 |
|                   | baltagūžiai, rauginti                            | 1 kg    | 1,05    | 1,23   | 1,17       | -4,88  | 11,43  |
| Svogūnai          |  | 1 kg    | 0,52    | 0,55   | 0,66       | 20,00  | 26,92  |
| Česnakai          |  | 1 kg    | -       | 3,40   | 3,12       | -8,24  | -      |
| Obuoliai          |  | 1 kg    | 0,85    | 0,72   | 0,94       | 30,56  | 10,59  |

Maisto produktų aprašas: geriamas pienas – pilstomas arba plastikiniame butelyje; grietinė – fasuota arba nefasuota; sviestas – fasuotas arba nefasuotas; varškė, varškės sūris – fasuota arba nefasuota; rūkyti lašiniai – kiaulienos, sveriami, nefasuoti; kiauliena – šviežia, atšaldyta, sveriami, nefasuota; višta, antiš – šviežia, atšaldyta, nefasuota; triušiena – šviežia, atšaldyta, nefasuota; kalakutienos krūtinėlė – šviežia, atšaldyta, nefasuota; medus – plastikiniame arba stikliniame indelyje; duona – sveriami, nefasuota; bulvės, morkos, baltagūžiai kopūstai, agurkai, pomidorai, svogūnai, česnakai – nefasuoti; obuoliai – bet kokios veislės, nefasuoti.

Pastabos: kainos turgavietėse registruojamos iki einamojo mėnesio 14 d.; turgavietėje registruojama pirminė, pardavėjo prašoma kaina (be nuolaidų); kainos buvo registruotos Vilniaus, Kauno, Klaipėdos, Panevėžio ir Marijampolės mobiliuose turgavietėse

Šaltinis: ŽŪIKVC (ŽŪMPRIS)

**Ūkinių gyvūnų ir javų vidutinės kainos Lietuvoje 2015–2016 m. sausio mėn. pradžioje, EUR/mat. vnt.**

| Produktas           | Matavimo vienetas               | 2015   |         | 2016   | Pokytis, % |        |        |
|---------------------|---------------------------------|--------|---------|--------|------------|--------|--------|
|                     |                                 | sausis | gruodis | sausis | mėnesio    | metų   |        |
| Galvijai            | prieauglis iki 8 (imtinai) mėn. | 1 vnt. | 298,07  | 248,33 | 156,67     | -36,91 | -47,44 |
|                     | buliukai nuo 8 mėn.             | 1 vnt. | 724,05  | 900,00 | 691,67     | -23,15 | -4,47  |
|                     | telyčios nuo 8 mėn.             | 1 vnt. | 651,04  | 521,48 | 525,00     | 0,68   | -19,36 |
|                     | karvės nuo 8 mėn.               | 1 vnt. | 768,14  | 763,70 | 719,59     | -5,78  | -6,32  |
| Paršeliai           | iki 3 mėn.                      | 1 vnt. | 44,51   | 57,07  | 55,81      | -2,21  | 25,39  |
| Kiaulės             | 3–8 mėn.                        | 1 vnt. | 189,70  | 170,00 | 135,00     | -20,59 | -28,84 |
|                     | nuo 8 mėn.                      | 1 vnt. | 286,85  | 260,34 | 294,33     | 13,06  | 2,61   |
| Ožiai               |                                 | 1 vnt. | 37,65   | 80,69  | 43,33      | -46,30 | 15,09  |
| Ožkos               | ožkingos, ožkavedės             | 1 vnt. | 54,16   | 67,55  | 52,67      | -22,03 | -2,75  |
|                     | ožkų prieauglis, 2–18 mėn.      | 1 vnt. | 32,10   | 27,07  | 36,30      | 34,10  | 13,08  |
| Avinai              |                                 | 1 vnt. | 134,60  | 146,67 | 123,33     | -15,91 | -8,37  |
| Avys                | ėringos, ėriavedės              | 1 vnt. | 85,44   | 93,75  | 77,50      | -17,33 | -9,29  |
| Ėriukai             | avių prieauglis, 2–18 mėn.      | 1 vnt. | 69,70   | 47,26  | 44,13      | -6,62  | -36,69 |
| Triušiai (mėsiniai) | 1–2 mėn.                        | 1 vnt. | 6,98    | 6,14   | 6,49       | 5,70   | -7,02  |
|                     | 3–4 mėn.                        | 1 vnt. | 11,37   | 11,39  | 12,27      | 7,73   | 7,92   |
| Vištos ir gaidžiai  | nuo 3 mėn.                      | 1 vnt. | 6,72    | 7,16   | 4,88       | -31,84 | -27,38 |
| Vištų jaunikliai    | mėsinių veislės, vienadieniai   | 1 vnt. | -       | 0,90   | 0,90       | 0,00   | -      |
| Kviečiai            |                                 | 50 kg  | 8,78    | 8,02   | 8,08       | 0,75   | -7,97  |
| Rugiai              |                                 | 50 kg  | 7,24    | 7,50   | 9,00       | 20,00  | 24,31  |
| Kvietrugiai         | bet kurios rūšies,              | 50 kg  | 7,43    | 6,75   | 8,00       | 18,52  | 7,67   |
| Miežiai             | 40–50 kg maišuose               | 50 kg  | 8,33    | 7,32   | 7,75       | 5,87   | -6,96  |
| Avižos              |                                 | 50 kg  | 7,75    | 7,27   | 7,19       | -1,10  | -7,23  |

Pastabos: kainos turgavietėse registruojamos iki einamojo mėnesio 14 d.; turgavietėje registruojama pirminė, pardavėjo prašoma kaina (be nuolaidų)

Šaltinis: ŽŪIKVC (ŽŪMPRIS)



## Maisto produktų kainos Lietuvos mažmeninės prekybos centruose, EUR/mat. vnt.

| Produktas                               |  |                                     |   | Matavimo vnt. | Vidutinė svertinė kaina, EUR/mat. vnt. |       |       |       | Pokytis, % |        |        |
|---|--|-------------------------------------|---|---------------|--|-------|-------|-------|------------|--------|--------|
|   |  |                                     |   |               | 2015                                   |       | 2016  |       | savaitės*  | metų** |        |
|   |  |                                     |   |               | 01 22                                  | 12 24 | 01 14 | 01 21 |            |        |        |
| Geriamasis pienas                       | pasterizuotas, be priedų (kvapiųjų medžiagų, Ca, vitaminų ir pan.) | 2,5 % riebumo                       | tetrapakas  | 1 l           | be akcijų                              | 0,89  | 0,81  | 0,81  | 0,81       | 0,00   | -8,99  |
|   |  |                                     | plastikinis maišelis                                      | 1 l           | akcinė                                 | -     | -     | 0,52  | 0,48       | -7,69  | -      |
|   | 3,5 % riebumo  | tetrapakas                          | 1 l   | be akcijų     | 0,92                                   | 0,82  | 0,82  | 0,82  | 0,00       | -10,87 |        |
|   |  | plastikinis maišelis                | 1 l   | akcinė        | -                                      | -     | 0,73  | 0,73  | 0,00       | -      |        |
| Kefyras                                 | 2,5 % riebumo  |                                     | plastikinis maišelis arba tetrapakas                      | 1 l           | be akcijų                              | 0,70  | 0,67  | 0,66  | 0,66       | 0,00   | -5,71  |
| Grietinė                                | 30 % riebumo   |                                     | polistireno indelis                                       | 400–450 g     | be akcijų                              | 1,28  | 1,20  | 1,18  | 1,18       | 0,00   | -7,81  |
|   | 12 % riebumo   |                                     |   |               | akcinė                                 | -     | 0,85  | 0,93  | 0,92       | -1,08  | -      |
| Varškės sūris (džiovintų vaisių ir kt.) | be priedų  | 22 % riebumo                        | fasuota   | 1 kg          | be akcijų                              | 6,10  | 5,91  | 5,89  | 5,92       | 0,51   | -2,95  |
|   |  |                                     |   |               | akcinė                                 | -     | -     | 5,23  | 4,91       | -6,12  | -      |
|   | 13 % riebumo   | fasuota                             | 1 kg  | be akcijų     | 5,81                                   | 5,64  | 5,59  | 5,67  | 1,43       | -2,41  |        |
|   |  |                                     |   | akcinė        | -                                      | -     | 3,59  | 3,59  | 0,00       | -      |        |
| Jogurtas                                | natūralus  | išskyrus geriamąjį ar dietinį       | polistireno indelis                                       | 360 g         | be akcijų                              | 0,58  | 0,58  | 0,57  | 0,57       | 0,00   | -1,72  |
| Sviestas                                | 82 % riebumo   |                                     | pergamentinis arba laminuotas popierius                   | 200 g         | be akcijų                              | 1,43  | 1,33  | 1,33  | 1,33       | 0,00   | -6,99  |
| Tepus riebalų mišinys                   | 15 % augalinių riebalų   |                                     | pergamentinis arba laminuotas popierius                   | 200 g         | be akcijų                              | 1,33  | 1,17  | 1,18  | 1,18       | 0,00   | -11,28 |
|   |  |                                     |   |               | akcinė                                 | -     | 0,87  | 0,90  | 0,73       | -18,89 | -      |
| Varškė                                  | be priedų  | 9 % riebumo                         | 180–200 g, laminuotas popierius arba plastikinis maišelis | 1 kg          | be akcijų                              | 4,11  | 3,53  | 3,54  | 3,54       | 0,00   | -13,87 |
|   |  |                                     |   |               | akcinė                                 | -     | 2,70  | 2,78  | 2,90       | 4,32   | -      |
|   | liesa  | popierius arba plastikinis maišelis | 1 kg  | be akcijų     | 3,81                                   | 3,35  | 3,40  | 3,36  | -1,18      | -11,81 |        |
|   |  |                                     |   | akcinė        | -                                      | 2,57  | 2,47  | 2,75  | 11,34      | -      |        |
| Fermentinis sūris                       | Gouda, nesupjaustytas riekelėmis                                   |                                     | fasuota arba nefasuota                                    | 1 kg          | be akcijų                              | 7,30  | 6,61  | 6,62  | 6,65       | 0,45   | -8,90  |
|   | kietasis, nesupjaustytas riekelėmis                                |                                     |   |               | akcinė                                 | -     | 5,09  | 5,61  | 5,24       | -6,60  | -      |
|   | Tilsit, nesupjaustytas riekelėmis                                  |                                     | 1 kg  | be akcijų     | 8,27                                   | 7,78  | 7,64  | 7,71  | 0,92       | -6,77  |        |
|   |  |                                     |   | akcinė        | -                                      | 5,99  | 6,64  | 6,85  | 3,16       | -      |        |
| Kiauliena                               | šviežia, atšaldyta   | kumpis su kaulu                     | nefasuota   | 1 kg          | be akcijų                              | 3,33  | 3,18  | 3,18  | 3,17       | -0,31  | -4,80  |
|   |  | kumpis be kaulo sprandinė           |   |               | akcinė                                 | -     | 2,99  | -     | 2,99       | -      | -      |
|   |  |                                     |   |               | be akcijų                              | 3,67  | 3,62  | 3,62  | 3,62       | 0,00   | -1,36  |
|   |  |                                     |   |               | be akcijų                              | 4,63  | 4,63  | 4,63  | 4,63       | 0,00   | 0,00   |
| Galvijiena                              | šviežia, atšaldyta   | kumpis su kaulu                     | nefasuota   | 1 kg          | be akcijų                              | 4,92  | 4,92  | 4,92  | 4,92       | 0,00   | 0,00   |
|   |  | kumpis be kaulo nugarinė            |   |               | be akcijų                              | 5,32  | 4,86  | 4,93  | 4,95       | 0,41   | -6,95  |
|   |  |                                     |   |               | be akcijų                              | 5,85  | 5,79  | 5,77  | 5,79       | 0,35   | -1,03  |
|   |  |                                     |   |               | be akcijų                              | 8,91  | 8,69  | 8,69  | 8,69       | 0,00   | -2,47  |
| Dešra                                   | kiaulienos ir (arba) jautienos, aukščiausios rūšies                | virtos dešrelės                     | 260–310 g pakuotė   | 1 kg          | be akcijų                              | 6,16  | 5,96  | 5,99  | 6,08       | 1,50   | -1,30  |
|   |  |                                     |   |               | akcinė                                 | -     | 4,16  | 4,23  | 4,60       | 8,75   | -      |
|   | šalto rūkymo   | fasuota                             | 1 kg  | be akcijų     | 14,54                                  | 14,15 | 14,05 | 14,17 | 0,85       | -2,54  |        |
|   |  |                                     |   | akcinė        | -                                      | 10,32 | 11,28 | 10,81 | -4,17      | -      |        |
| karšto rūkymo                           | 1 kg   | be akcijų                           | 6,90  | 6,77          | 6,83                                   | 6,88  | 0,73  | -0,29 |            |        |        |
|   |  | akcinė                              | -   | 5,35          | 5,12                                   | 5,46  | 6,64  | -     |            |        |        |
| Vištienos ketvirčiai                    | atvėsinti  | plastikinis maišelis arba nefasuota | 1 kg  | be akcijų     | 2,36                                   | 1,88  | 1,88  | 1,88  | 0,00       | -20,34 |        |
|   |  |                                     |   | akcinė        | -                                      | -     | 1,40  | 1,32  | -5,71      | -      |        |
| Viščiukas ar viščiukas broileris        | atvėsintas, nesukapotas  | plastikinis maišelis arba nefasuota | 1 kg  | be akcijų     | 2,17                                   | 2,00  | 2,07  | 2,01  | -2,90      | -7,37  |        |
|   |  |                                     |   | akcinė        | -                                      | 1,85  | 1,73  | 1,67  | -3,47      | -      |        |
|   | sušaldytas, nesukapotas  | plastikinis maišelis                | 1 kg  | be akcijų     | 3,01                                   | 2,52  | 2,62  | 2,59  | -1,15      | -13,95 |        |
|   |  |                                     |   | akcinė        | -                                      | 2,53  | 2,52  | 2,53  | 2,53       | 0,00   | 0,00   |
| Vištienos krūtinėlė                     | šviežia  | fasuota arba nefasuota              | 1 kg  | be akcijų     | 4,55                                   | 4,42  | 4,43  | 4,33  | -2,26      | -4,84  |        |
| Kalakutienos krūtinėlė                  | šviežia  | fasuota arba nefasuota              | 1 kg  | akcinė        | -                                      | 3,35  | 3,65  | 3,65  | 0,00       | -      |        |
|   |  |                                     |   | be akcijų     | 8,11                                   | 8,10  | 8,10  | 8,16  | 0,74       | 0,62   |        |

lentelės tęsinys 39 psl.





38 psl. lentelės tęsinys

| Produktas                         |                                   |  | Matavimo vnt.                     | Vidutinė svertinė kaina, EUR/mat. vnt. |           |       |       | Pokytis, % |           |        |       |
|-----------------------------------|-----------------------------------|--|-----------------------------------|--|-----------|-------|-------|------------|-----------|--------|-------|
|                                   |                                   |  |                                   |  | 2015      |       | 2016  |            | savaitės* | metų** |       |
|                                   |                                   |  |                                   |  | 01 22     | 12 24 | 01 14 | 01 21      |           |        |       |
| Narvuose laikomų vištų kiaušiniai | L kategorija                      | fasuota  | 10 vnt.                           | be akcijų                              | 1,23      | 1,37  | 1,29  | 1,28       | -0,78     | 4,07   |       |
|                                   | M kategorija                      | fasuota  | 10 vnt.                           | be akcijų                              | 1,03      | 1,13  | 1,15  | 1,13       | -1,74     | 9,71   |       |
| Jūrinės lydekos                   | užšaldyta, be galvos              | plastikinis maišelis                                   | 1 kg                              | be akcijų                              | 4,10      | 4,26  | 4,33  | 4,38       | 1,15      | 6,83   |       |
|                                   |                                   |  |                                   | akcinė                                 | -         | 3,55  | 3,76  | 3,30       | -12,23    | -      |       |
| Atlantinės lašišos                | šviežia, su galva, nuo 1 iki 3 kg | nefasuota  | 1 kg                              | be akcijų                              | 7,82      | 7,86  | 7,86  | 7,70       | -2,04     | -1,53  |       |
|                                   |                                   |  |                                   | akcinė                                 | -         | 4,95  | 4,99  | 4,94       | -1,00     | -      |       |
| Karpiai                           | gyvas arba šviežiai paskerstas    | nefasuota  | 1 kg                              | be akcijų                              | 3,54      | 3,50  | 3,52  | 3,61       | 2,56      | 1,98   |       |
|                                   |                                   |  |                                   | akcinė                                 | -         | 2,89  | 3,16  | 3,19       | 0,95      | -      |       |
| Sūdytos silkės                    | neišdarinėta, su galva            | nefasuota  | 1 kg                              | be akcijų                              | 2,68      | 2,83  | 2,69  | 2,70       | 0,37      | 0,75   |       |
|                                   |                                   |  |                                   | akcinė                                 | -         | 2,12  | 1,54  | 1,68       | 9,09      | -      |       |
| Silkės filė                       | natūrali, su oda, sūryme          | nefasuota  | 1 kg                              | be akcijų                              | 3,61      | 3,64  | 3,65  | 3,65       | 0,00      | 1,11   |       |
|                                   |                                   |  |                                   | akcinė                                 | -         | 2,99  | 2,41  | 2,41       | 0,00      | -      |       |
| Jūriniai ešeriai                  | karšto rūkymo                     | nefasuota  | 1 kg                              | be akcijų                              | 8,14      | 7,88  | 7,89  | 8,15       | 3,30      | 0,12   |       |
|                                   |                                   |  |                                   | akcinė                                 | -         | 6,33  | 6,95  | 6,66       | -4,17     | -      |       |
| Skumbės                           | šalto rūkymo                      | nefasuota  | 1 kg                              | be akcijų                              | 6,51      | 5,94  | 5,94  | 5,95       | 0,17      | -8,60  |       |
|                                   |                                   |  |                                   | akcinė                                 | -         | 4,20  | 3,18  | 5,26       | 65,41     | -      |       |
| Menkės filė                       | užšaldyta                         | plastikinis maišelis                                   | 1 kg                              | be akcijų                              | 4,39      | 4,42  | 4,59  | 4,62       | 0,65      | 5,24   |       |
|                                   |                                   |  |                                   | akcinė                                 | -         | 3,94  | 3,74  | 3,99       | 6,68      | -      |       |
| Žuvų konservai aliejuje           | šprotai                           | skardinė dėžutė arba lengvai atidaroma skardinė dėžutė | 160 g                             | be akcijų                              | 0,85      | 0,86  | 0,85  | 0,86       | 1,18      | 1,18   |       |
|                                   | skumbė                            |  | 240 g                             | be akcijų                              | 0,94      | 0,95  | 0,92  | 0,90       | -2,17     | -4,26  |       |
|                                   |                                   |  |                                   | akcinė                                 | -         | 0,78  | 0,92  | 0,93       | 1,09      | -      |       |
| Žuvų konservai pomidorų padaže    | šprotai                           | atidaroma skardinė dėžutė                              | 240 g                             | be akcijų                              | 0,69      | 0,75  | 0,78  | 0,81       | 3,85      | 17,39  |       |
|                                   | skumbė                            |  | 240 g                             | be akcijų                              | 0,94      | 0,98  | 0,96  | 0,96       | 0,00      | 2,13   |       |
|                                   |                                   |  |                                   | akcinė                                 | -         | 0,90  | 0,89  | 0,90       | 1,12      | -      |       |
| Kvietiniai miltai                 | Ekstra rūšis                      | 1 kg popierinė pakuotė                                 | 1 kg                              | be akcijų                              | 0,90      | 0,91  | 0,90  | 0,90       | 0,00      | 0,00   |       |
|                                   |                                   |  |                                   | akcinė                                 | -         | 0,72  | 0,71  | 0,71       | 0,00      | -      |       |
|                                   |                                   | 2 kg popierinė pakuotė                                 | 1 kg                              | be akcijų                              | 0,87      | 0,87  | 0,87  | 0,87       | 0,00      | 0,00   |       |
|                                   |                                   |  |                                   |  | akcinė    | -     | 0,70  | 0,68       | 0,66      | -2,94  |       |
| aukščiausia rūšis                 | 1 kg popierinė pakuotė            | 1 kg   | be akcijų                         | 0,73                                   | 0,73      | 0,74  | 0,73  | -1,35      | 0,00      |        |       |
|                                   |                                   |  |                                   | akcinė                                 | -         | 0,60  | 0,58  | 0,58       | 0,00      | -      |       |
|                                   | 2 kg popierinė pakuotė            | 1 kg   | be akcijų                         | 0,71                                   | 0,72      | 0,71  | 0,71  | 0,00       | 0,00      |        |       |
|                                   |                                   |  |                                   | akcinė                                 | -         | 0,56  | 0,59  | 0,55       | -6,78     | -      |       |
| Duona                             | juoda                             | be specialių priedų (džiovintų vaisių, riešutų ir kt.) | popierinė arba plastikinė pakuotė | 1 kg                                   | be akcijų | 1,70  | 1,78  | 1,68       | 1,71      | 1,79   | 0,59  |
|                                   | balta                             |  | 1 kg                              | be akcijų                              | 1,57      | 1,66  | 1,53  | 1,50       | -1,96     | -4,46  |       |
|                                   | batonas                           |  | 1 kg                              | be akcijų                              | 1,91      | 1,92  | 1,90  | 1,89       | -0,53     | -1,05  |       |
| Ryžiai                            | be specialių priedų, plikyti      | 800 g plastikinė pakuotė                               | 1 kg                              | be akcijų                              | 2,06      | 2,04  | 2,04  | 2,05       | 0,49      | -0,49  |       |
| Makaronai                         | spagečiai                         | 400 g plastikinė pakuotė                               | 1 kg                              | be akcijų                              | 1,56      | 1,62  | 1,59  | 1,61       | 1,26      | 3,21   |       |
| Grikių kruopos                    | neskaldytos                       | 800 g popierinė arba plastikinė pakuotė                | 1 kg                              | be akcijų                              | 1,90      | 2,21  | 2,39  | 2,35       | -1,67     | 23,68  |       |
| Manų kruopos                      |                                   | 800 g popierinė arba plastikinė pakuotė                | 1 kg                              | be akcijų                              | 0,85      | 0,78  | 0,80  | 0,81       | 1,25      | -4,71  |       |
|                                   |                                   |  |                                   | akcinė                                 | -         | 0,76  | 0,76  | 0,76       | 0,00      | -      |       |
| Cukrus                            |                                   |  | 1 kg                              | be akcijų                              | 0,89      | 0,90  | 0,90  | 0,90       | 0,00      | 1,12   |       |
| Druska                            | joduota                           | popierinė arba plastikinė pakuotė                      | 1 kg                              | be akcijų                              | 0,35      | 0,33  | 0,33  | 0,33       | 0,00      | -5,71  |       |
|                                   | be priedų                         |  | 1 kg                              | be akcijų                              | 0,32      | 0,31  | 0,31  | 0,31       | 0,00      | -3,13  |       |
| Medus                             | natūralus                         | plastikinis indelis                                    | 1 kg                              | be akcijų                              | 6,20      | 6,13  | 6,10  | 5,98       | -1,97     | -3,55  |       |
|                                   |                                   | stiklinis indelis                                      | 1 kg                              | be akcijų                              | 5,74      | 5,97  | 6,03  | 6,06       | 0,50      | 5,57   |       |
| Bulvės                            |                                   | II klasės, neplauta                                    | fasuota                           | 1 kg                                   | be akcijų | 0,29  | 0,41  | 0,37       | 0,40      | 8,11   | 37,93 |
|                                   |                                   |  |                                   |  | akcinė    | -     | 0,26  | -          | 0,29      | -      | -     |
|                                   |                                   | nefasuota  | 1 kg                              | be akcijų                              | 0,29      | 0,29  | 0,27  | 0,27       | 0,00      | -6,90  |       |
|                                   |                                   |  |                                   | akcinė                                 | -         | 0,18  | 0,19  | 0,20       | 5,26      | -      |       |
| Morkos                            | lietuviškos                       | išskirtinės kokybės, plauta                            | fasuota                           | 1 kg                                   | be akcijų | -     | 0,98  | 0,98       | 0,96      | -2,04  | -     |
|                                   |                                   | II klasės, plauta                                      | fasuota                           | 1 kg                                   | be akcijų | 0,36  | 0,66  | 0,64       | 0,61      | -4,69  | 69,44 |
|                                   |                                   |  | nefasuota                         | 1 kg                                   | be akcijų | 0,25  | 0,44  | 0,42       | 0,43      | 2,38   | 72,00 |
|                                   |                                   |  |                                   | akcinė                                 | -         | 0,32  | 0,30  | 0,34       | 13,33     | -      |       |
| Kopūstai                          | lietuviški                        | išskirtinės kokybės                                    | fasuota                           | 1 kg                                   | be akcijų | -     | 0,73  | 0,73       | 0,73      | 0,00   | -     |
|                                   | lietuviški                        |  | nefasuota                         | 1 kg                                   | be akcijų | 0,24  | 0,38  | 0,38       | 0,38      | 0,00   | 58,33 |
|                                   | importuoti                        |  | nefasuota                         | 1 kg                                   | be akcijų | 0,24  | 0,38  | 0,38       | 0,38      | 0,00   | 58,33 |
|                                   | rauginti                          |  | fasuota į plastikinę pakuotę      | 1 kg                                   | be akcijų | -     | 0,96  | 0,95       | 0,96      | 1,05   | -     |

lentelės tęsinys 40 psl.

| Produktas             |                       |                     |                             | Matavimo vnt. | Vidutinė svertinė kaina, EUR/mat. vnt. |       |       |       | Pokytis, % |        |       |
|-----------------------|-----------------------|---------------------|-----------------------------|---------------|--|-------|-------|-------|------------|--------|-------|
|                       |                       |                     |                             |               | 2015                                   |       | 2016  |       | savaitės*  | metų** |       |
|                       |                       |                     |                             |               | 01 22                                  | 12 24 | 01 14 | 01 21 |            |        |       |
| Trumpavaisiai agurkai | importuoti            |                     |                             | 1 kg          | be akcijų                              | -     | 2,25  | 1,99  | 1,92       | -3,52  | -     |
| Ilgavaisiai agurkai   | importuoti            | II klasės           | nefasuota                   | 1 kg          | be akcijų                              | 1,32  | 1,69  | 1,73  | 1,71       | -1,16  | 29,55 |
|                       |                       |                     |                             |               | akcinė                                 | -     | 1,13  | 1,10  | 1,16       | 5,45   | -     |
| Pomidorai             | importuoti            |                     |                             | 1 kg          | be akcijų                              | 1,49  | 1,47  | 1,56  | 1,48       | -5,13  | -0,67 |
|                       |                       |                     |                             |               | akcinė                                 | -     | 1,14  | 1,20  | 1,22       | 1,67   | -     |
| Paprika               | raudonoji, importuota | II klasės           | nefasuota                   | 1 kg          | be akcijų                              | 2,31  | 2,27  | 2,33  | 2,48       | 6,44   | 7,36  |
|                       |                       |                     |                             |               | akcinė                                 | -     | 1,99  | 1,99  | -          | -      | -     |
| Svogūnai, geltonieji  | lietuviški            | išskirtinės kokybės | fasuota                     | 1 kg          | be akcijų                              | -     | 0,78  | 0,78  | 0,78       | 0,00   | -     |
|                       | lietuviški            | II klasės           | nefasuota                   | 1 kg          | be akcijų                              | 0,27  | 0,45  | 0,42  | 0,43       | 2,38   | 59,26 |
|                       | importuoti            |                     |                             | 1 kg          | akcinė                                 | -     | 0,32  | 0,32  | 0,32       | 0,00   | -     |
| Burokėliai            | lietuviški            | išskirtinės kokybės | fasuota                     | 1 kg          | be akcijų                              | -     | 0,72  | 0,72  | 0,72       | 0,00   | -     |
|                       |                       | II klasės           | nefasuota                   | 1 kg          | be akcijų                              | -     | 0,35  | 0,36  | 0,36       | 0,00   | -     |
|                       |                       |                     | fasuota į vakuuminę pakuotę | 1 kg          | be akcijų                              | -     | 1,12  | 1,11  | 1,10       | -0,90  | -     |
|                       |                       |                     | nefasuota                   | 1 kg          | be akcijų                              | 7,98  | 8,64  | 8,57  | 8,60       | 0,35   | 7,77  |
| Česnakai              | importuoti            |                     |                             | 1 kg          | be akcijų                              | 2,30  | 2,98  | 2,98  | 3,02       | 1,34   | 31,30 |
| Obuoliai              | Jonagold              | II klasės           | nefasuota                   | 1 kg          | be akcijų                              | 0,69  | 0,85  | 0,85  | 0,86       | 1,18   | 24,64 |
|                       | Golden                |                     |                             | 1 kg          | be akcijų                              | 1,37  | 1,38  | 1,47  | 1,47       | 0,00   | 7,30  |
|                       |                       |                     |                             | akcinė        | -                                      | 1,21  | 1,17  | 1,12  | -4,27      | -      |       |
| Bananai               |                       |                     | nefasuota                   | 1 kg          | be akcijų                              | 1,40  | 1,40  | 1,38  | 1,42       | 2,90   | 1,43  |
|                       |                       |                     |                             |               | akcinė                                 | -     | 1,06  | 1,04  | 1,04       | 0,00   | -     |
| Geriamasis vanduo     | negazuotas, be priedų |                     | plastikinis butelis         | 1,5 l         | be akcijų                              | 0,60  | 0,57  | 0,58  | 0,58       | 0,00   | -3,33 |
|                       |                       |                     |                             |               | akcinė                                 | -     | 0,40  | 0,38  | 0,44       | 15,79  | -     |
| Maistinis aliejus     | rapsų                 |                     |                             | 1 l           | be akcijų                              | 2,12  | 2,01  | 2,03  | 2,05       | 0,99   | -3,30 |
|                       |                       |                     |                             |               | akcinė                                 | -     | 1,63  | 1,77  | 1,62       | -8,47  | -     |
|                       | saulėgrąžų            |                     |                             | 1 l           | be akcijų                              | 2,06  | 1,95  | 1,96  | 1,97       | 0,51   | -4,37 |

Kainos registruojamos Vilniaus, Kauno, Klaipėdos, Panevėžio, Šiaulių, Alytaus ir Marijampolės miestų „Maxima“, „Iki“, „Rimi“ ir „Norfa“ prekybos centruose.

\* lyginant 2016 01 21 su 2016 01 14; \*\* lyginant 2016 01 21 su 2015 01 22

Šaltinis: ŽŪIKVC (ŽŪMPRIŠ)

Maisto produktų mažmeninės rinkos sektoriaus informaciją parengė A. Ramaškevičienė ir L. Railienė, tel.: (8 37) 39 72 91, 39 70 83

### Šaltinių sutrumpinimai

|          |  |
|----------|--|
| AMA      | – Agrarmarkt Austria, Austrija                                       |
| AMI      | – Agrarmarkt Informations, Vokietija                                 |
| EK       | – Europos Komisija   |
| EKI      | – Eesti Konjunkturiinstituut, Estija                                 |
| EUROSTAT | – The Statistical Office of the European Communities                 |
| IGC      | – International Grains Council, D. Britanija                         |
| LDAA     | – Lietuvos daržovių augintojų asociacija                             |
| LYAEI    | – Latvijas Valsts Agraras Ekonomikas Instituts, Latvija              |
| LŽI      | – Lietuvos žemdirbystės institutas                                   |
| LŽŪKT    | – Lietuvos žemės ūkio konsultavimo tarnyba                           |
| LŽŪMPRRA | – Lietuvos žemės ūkio ir maisto produktų rinkos reguliavimo agentūra |
| NMA      | – Nacionalinė mokėjimo agentūra                                      |
| SDAIS    | – Supirkėjų duomenų apdorojimo informacinės sistemos                 |
| STD      | – Lietuvos Statistikos departamentas                                 |
| VMVT     | – Valstybinė maisto ir veterinarijos tarnyba                         |
| ZSRIR    | – Zintegrowany System Rolniczej Informacji Rynkowej, Lenkija         |
| ŽŪIKVC   | – VĮ Žemės ūkio informacijos ir kaimo verslo centras                 |
| ŽŪM      | – Lietuvos Respublikos žemės ūkio ministerija                        |
| ŽŪMPRIŠ  | – Lietuvos žemės ūkio ir maisto produktų rinkos informacinė sistema  |
| ŽŪR      | – Žemės ūkio rūmai   |
| USDA     | – United States Department of Agriculture, JAV                       |

Kopijavimas ar publikavimas viso leidinio ar jo dalies, be raštiško leidėjo sutikimo, yra draudžiamas

© „Agro RINKA“

Leidėjas: VĮ Žemės ūkio informacijos ir

kaimo verslo centras

V. Kudirkos g. 18, Vilnius,

Tel. (8 5) 266 0601

El. paštas: agrorinka@vic.lt

http://www.vic.lt/ris

Maketavo R. Berūkštienė

Spausdino VĮ Žemės ūkio informacijos ir kaimo verslo centras

V. Kudirkos g. 18, LT-03105 Vilnius, tel. (8 5) 266 0601