



Agro RINKA

ISSN 2351-5856

OFICIALUSIS INFORMACINIS STATISTINIS LEIDINYS

2016 m. vasario 29 d.

Nr. 3 (263)

TURINYS

	Grūdų, rapsų ir pašarų rinka1-9		Pieno ir pieno gaminių rinka22-29
	Cukraus rinka10		Bulvių, daržovių ir vaisių rinka30-32
	Kiaulienos, jautienos ir avienos rinka11-17		Technikos rinka33-34
	Paukštienos ir kiaušinių rinka18-21		Maisto produktų mažmeninė rinka35-40

Grūdų, rapsų ir pašarų rinka

Lietuvoje 2016 m. vasario mėnesio antroje pusėje padidėjo rugių supirkimo kaina, o kitų grūdų – sumažėjo. Rugiai Lietuvos grūdų supirkimo įmonėse 2016 m. vasario mėnesio antroje pusėje (7 savaitę (02 15–21) buvo perkami vidutiniškai po 127,46 EUR/t – 22,67 proc. didesne kaina, palyginti su sausio antroje pusėje (3 savaitę (01 18–24) buvusią kaina.

Kviečiai 2016 m. vasario mėnesio antroje pusėje buvo perkami vidutiniškai po 148,15 EUR/t ir, palyginti su sausio antroje pusėje buvusią kaina, ji sumažėjo 0,66 proc. Pašarinių miežių (II klasės) vidutinė supirkimo kaina analizuojamu laikotarpiu sumažėjo 11,93 proc. (iki 121,88 EUR/t), o kvietrugių – 14,08 proc. (iki 113,13 EUR/t).

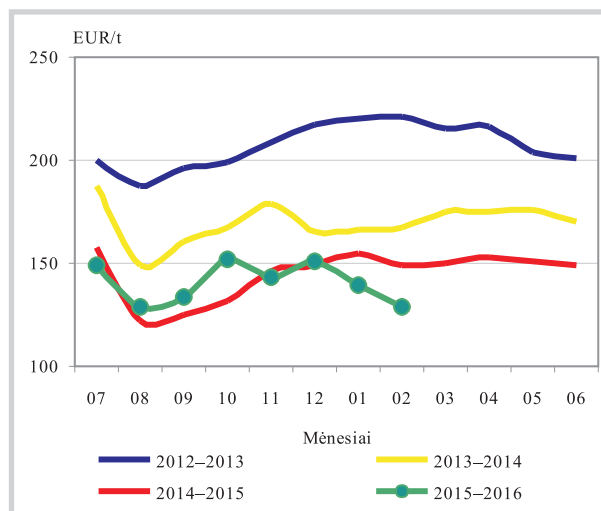
Rapsų vidutinė supirkimo kaina minėtu laikotarpiu sumažėjo 2,27 proc. (iki 361,14 EUR/t).

Lietuvos grūdų eksportas 2016 m. sausio mėnesį buvo 87,11 proc., o rapsų – 54,14 proc. didesnis negu praėjusių metų analogišku laikotarpiu. Lietuvos grūdų supirkimo įmonės šių metų sausio mėnesį eksportavo 319,918 tūkst. t grūdų. Iš jų kviečių eksportas 2016 m. sausio mėnesį, palyginti su 2015 m. sausio mėnesiu, buvo didesnis daugiau kaip 2 kartus ir sudarė

312,953 tūkst. t. Kviečiai buvo išvežti į Latviją, Lenkiją, Vokietiją, Daniją, Švediją, Turkiją, Iraną, Saudo Arabiją, Etiopiją ir Keniją (vidutinė kaina – 177,48 EUR/t). Miežių eksportas 2016 m. sausio mėnesį, palyginti su 2015 m. sausiu, buvo didesnis 2,46 karto ir sudarė 2,229 tūkst. t. Jie buvo

tęsinys 5 psl.

Pašarinių miežių kainos Lietuvoje, EUR/t



Pastabos: 2016 m. vasario mėn. kaina – 3 savaitę; pašariniai miežiai – II klasė (drėgnis – neribojama, grūdinės priemaišos – maks. 30 %).

Šaltinis: ŽŪIKVC (ŽŪMPRIS)


Grūdų ir rapsų vidutinės savaitinės supirkimo kainos (iš augintojų ir kitų vidaus rinkos ūkio subjektų) Lietuvoje, EUR/t (be PVM)

Grūdai	Data	2015				2016				Pokytis, %			
		7 sav. (02 09–15)		5 sav. (02 01–07)		6 sav. (02 08–14)		7 sav. (02 15–21)		savaitės***		metų****	
		be NP*	su NP**	be NP*	su NP**	be NP*	su NP**	be NP*	su NP**	be NP*	su NP**	be NP*	su NP**
Kviečiai		190,75	190,29	150,89	150,53	141,47	141,15	148,22	148,15	4,78	4,96	-22,30	-22,14
ekstra		-	-	153,24	152,58	146,79	145,90	145,57	145,52	-0,83	-0,26	-	-
I klasės		199,83	199,28	143,45	143,26	136,19	136,01	149,06	149,01	9,45	9,55	-25,41	-25,23
II klasės		197,40	197,12	154,34	154,01	142,08	141,89	150,69	150,62	6,06	6,15	-23,66	-23,59
III klasės		178,08	177,66	144,03	143,23	138,86	138,63	126,45	126,39	-8,94	-8,83	-29,00	-28,86
IV klasės		159,95	159,03	144,50	144,48	140,92	140,87	129,50	129,16	-8,11	-8,31	-19,04	-18,78
spelta		-	-	-	-	-	-	•	•	-	-	-	-
Rugiai		116,81	116,53	120,72	120,61	108,01	107,98	127,46	127,46	18,01	18,04	9,12	9,38
I klasės		•	•	•	•	•	•	•	•	-	-	-	-
II klasės		116,54	116,21	•	•	105,07	104,94	•	•	-	-	-	-
Miežiai		154,85	154,88	165,80	167,47	153,89	154,92	151,98	151,84	-1,24	-1,99	-1,85	-1,96
I klasės		•	•	125,55	124,67	113,94	113,85	123,65	122,44	8,51	7,54	-	-
II klasės		150,42	150,21	137,45	137,03	133,57	133,22	122,64	121,88	-8,18	-8,51	-18,47	-18,86
salykliniai		181,72	183,42	175,31	177,66	165,88	167,64	•	•	-	-	-	-
Avižos		123,90	123,90	•	•	108,85	108,85	108,39	108,39	-0,42	-0,42	-12,52	-12,52
Grikių		-	-	•	•	•	•	472,62	472,62	-	-	-	-
Kvietrugiai		146,45	145,89	123,33	122,95	119,80	119,27	113,27	113,13	-5,45	-5,15	-22,65	-22,46
Kukurūzai		159,13	159,13	155,81	155,81	•	•	157,11	157,11	-	-	-	-
Žirniai		203,54	202,01	231,66	231,66	219,61	219,61	224,84	224,84	2,38	2,38	10,46	11,30
Pupos		•	•	194,35	194,21	207,97	207,76	175,67	175,64	-15,54	-15,46	-	-
Rapsai		327,99	327,62	366,80	366,80	364,53	362,59	361,14	361,14	-0,93	-0,40	10,11	10,23
Linų sėmenys		-	-	-	-	•	-	-	•	-	-	-	-

* kaina be nuoskaitų (prieš valymą ir džiovinimą) ir priemokų

Šaltinis: ŽŪIKVC (ŽŪMPRIS)

** kaina su nuoskaitomis (po valymo ir džiovinimo) ir priemokomis

*** lyginant 2016 m. 7 savaitę su 6 savaitę

**** lyginant 2016 m. 7 savaitę su 2015 m. 7 savaitę

• – konfidencialūs duomenys

Pastaba. Grūdų bei rapsų 5 ir 6 savaitžių supirkimo kainos patikslintos 2016 02 25

Grūdų ir aliejinių augalų sėklų supirkimas Lietuvos įmonėse (iš augintojų), t

Grūdai	Data	2015			2016	Pokytis, %	
		sausis	lapkritis	gruodis	sausis	mėnesio*	metų**
Kviečiai		133 754,78	237 956,82	115 503,91	76 896,37	-33,43	-42,51
ekstra		-	-	-	11 565,95	-	-
I klasė		52 278,78	82 354,65	35 309,71	13 221,88	-62,55	-74,71
II klasė		55 119,52	111 710,34	59 388,57	40 729,76	-31,42	-26,11
III klasė		10 801,58	27 444,22	12 591,64	7 585,16	-39,76	-29,78
IV klasė		15 554,90	16 447,61	8 213,99	3 768,98	-54,12	-75,77
spelta		-	-	-	24,64	-	-
Rugiai		804,42	3 164,31	3 881,57	1 092,84	-71,85	35,86
I klasė		544,01	2 713,05	2 463,39	840,92	-65,86	54,58
II klasė		260,41	451,27	1 418,18	251,92	-82,24	-3,26
Miežiai		24 495,24	21 245,93	25 850,38	11 313,91	-56,23	-53,81
I klasė		5 150,48	5 373,60	1 857,66	685,62	-63,09	-86,69
II klasė		11 507,57	8 154,63	8 018,46	4 182,09	-47,84	-63,66
salykliniai		7 837,18	7 717,71	15 974,26	6 446,20	-59,65	-17,75
Avižos		1 012,82	2 068,07	621,82	533,13	-14,26	-47,36
Grikių		255,56	745,14	200,99	85,96	-57,23	-66,36
Kvietrugiai		7 350,56	15 258,52	9 224,05	4 847,52	-47,45	-34,05
Kukurūzai		1 564,18	1 912,60	405,26	200,95	-50,41	-87,15
Žirniai		1 088,49	4 558,25	2 502,38	1 243,13	-50,32	14,21
Pupos		345,29	14 705,93	15 318,36	6 799,85	-55,61	1 869,31
Aliejinių augalų sėklos		18 062,69	7 585,91	2 487,89	1 861,06	-25,20	-89,70
Rapsai		18 060,69	7 585,61	2 486,41	1 860,06	-25,19	-89,70
Linų sėmenys		2,00	0,30	1,48	1,00	-32,43	-50,00
Į viso		188 743,02	309 240,66	175 996,60	104 874,72	-40,41	-44,44

* lyginant 2016 m. sausio mėn. su 2015 m. gruodžio mėn.

Šaltinis: ŽŪIKVC (ŽŪMPRIS)

** lyginant 2016 m. sausio mėn. su 2015 m. sausio mėn.



**Grūdų ir rapsų vidutinės supirkimo kainos (iš augintojų ir kitų vidaus rinkos ūkio subjektų)
Lietuvoje, EUR/t (be PVM)**

Data Grūdai	2015						2016		Pokytis, %			
	sausis		lapkritis		gruodis		sausis		mėnesio***		metų****	
	be NP*	su NP**	be NP*	su NP**	be NP*	su NP**	be NP*	su NP**	be NP*	su NP**	be NP*	su NP**
Kviečiai	189,59	189,12	165,34	165,06	161,85	161,60	163,16	163,01	0,81	0,87	-13,94	-13,81
ekstra	-	-	-	-	-	-	156,80	156,54	-	-	-	-
I klasė	195,97	195,29	171,97	171,74	173,97	173,77	158,91	158,71	-8,66	-8,66	-18,91	-18,73
II klasė	197,16	196,75	166,18	165,93	159,65	159,44	165,65	165,55	3,76	3,83	-15,98	-15,86
III klasė	185,13	184,33	148,53	147,95	154,64	154,13	153,64	153,21	-0,65	-0,60	-17,01	-16,88
IV klasė	169,11	168,86	154,71	154,37	150,99	150,30	145,60	145,13	-3,57	-3,44	-13,91	-14,05
spelta	-	-	-	-	-	-	●	●	-	-	-	-
Rugiai	129,88	129,46	123,06	122,70	122,66	122,38	115,16	114,88	-6,12	-6,13	-11,33	-11,26
I klasė	131,12	131,12	126,12	125,96	121,73	121,44	114,42	114,29	-6,01	-5,89	-12,74	-12,84
II klasė	127,18	125,88	108,59	107,30	124,13	123,87	116,97	116,34	-5,77	-6,08	-8,03	-7,58
Miežiai	163,05	162,91	151,85	151,91	157,76	157,61	155,18	155,32	-1,63	-1,45	-4,83	-4,66
I klasė	146,00	145,79	136,03	135,46	136,95	135,56	132,62	131,05	-3,16	-3,33	-9,16	-10,11
II klasė	155,15	154,66	143,19	142,88	151,24	150,96	140,54	139,85	-7,08	-7,36	-9,42	-9,58
salykliniai	184,05	184,51	173,74	174,72	168,20	168,34	166,60	167,42	-0,95	-0,55	-9,48	-9,26
Avižos	120,82	120,10	152,01	151,58	142,04	141,19	116,92	115,70	-17,68	-18,05	-3,23	-3,67
Grikliai	314,34	314,34	473,49	472,74	471,94	471,78	473,20	473,20	0,27	0,30	50,54	50,54
Kvietrugiai	145,02	144,88	131,75	131,39	138,09	137,98	130,90	130,79	-5,20	-5,21	-9,73	-9,73
Kukurūzai	151,57	151,54	142,75	142,09	153,33	153,22	149,92	149,92	-2,22	-2,15	-1,09	-1,07
Žirniai	240,99	240,33	233,77	233,68	223,32	223,13	227,10	226,91	1,69	1,69	-5,76	-5,58
Pupos	235,67	235,45	190,57	188,93	205,98	205,27	167,62	165,69	-18,62	-19,28	-28,88	-29,63
Rapsai	331,12	330,88	369,81	369,61	369,80	369,39	368,98	368,77	-0,22	-0,17	11,43	11,45

* kaina be nuoskaitų (prieš valymą ir džiovimą) ir priemokų

** kaina su nuoskaitomis (po valymo ir džiovimo) ir priemokomis

*** lyginant 2016 m. sausio mėn. su 2015 m. gruodžio mėn.

**** lyginant 2016 m. sausio mėn. su 2015 m. sausio mėn.

● – konfidencialūs duomenys

Šaltinis: ŽŪIKVC (ŽŪMPRIS)

Grūdų ir aliejinių augalų sėklų perdirbimas Lietuvoje, t

Data Grūdai	2015			2016	Pokytis, %	
	sausis	lapkritis	gruodis	sausis	mėnesio*	metų**
Kviečiai	61 656,33	65 287,32	59 698,09	55 238,07	-7,47	-10,41
ekstra	-	-	-	14 782,65	-	-
I klasė	20 901,13	13 321,06	21 303,20	8 157,64	-61,71	-60,97
II klasė	19 732,51	28 910,99	24 203,38	18 775,56	-22,43	-4,85
III klasė	6 382,33	10 430,38	4 321,36	5 792,44	34,04	-9,24
IV klasė	14 640,37	12 624,88	9 870,15	7 729,79	-21,69	-47,20
Rugiai	3 269,78	3 208,84	3 076,73	2 558,76	-16,84	-21,75
I klasė	1 942,82	2 117,05	2 044,78	1 817,09	-11,14	-6,47
II klasė	1 326,95	1 091,79	1 031,95	741,67	-28,13	-44,11
Miežiai	15 311,97	17 458,81	17 432,84	17 472,16	0,23	14,11
I klasė	24,29	25,24	50,44	49,89	-1,10	105,42
II klasė	7 299,19	6 458,42	6 630,82	6 333,91	-4,48	-13,22
salykliniai	7 988,50	10 975,15	10 751,58	11 088,36	3,13	38,80
Avižos	627,84	482,02	595,59	499,44	-16,14	-20,45
Grikliai	1 197,13	2 032,36	1 709,04	1 765,11	3,28	47,44
Kvietrugiai	8 403,75	8 495,94	11 448,85	11 484,73	0,31	36,66
Kukurūzai	8 833,52	3 962,20	5 857,94	5 735,82	-2,08	-35,07
Žirniai	713,31	800,40	616,15	436,44	-29,17	-38,81
Pupos	125,27	530,89	576,17	385,02	-33,18	207,35
Rapsai	18 801,38	17 447,33	17 929,52	25 981,34	44,91	38,19
Linų sėmenys	6,13	6,93	3,08	-	-	-
Iš viso	119 117,75	119 765,84	118 954,39	121 568,37	2,20	2,06

* lyginant 2016 m. sausio mėn. su 2015 m. gruodžio mėn.

** lyginant 2016 m. sausio mėn. su 2015 m. sausio mėn.

Šaltinis: ŽŪIKVC (ŽŪMPRIS)



Grūdų ir aliejinių augalų sėklų atsargos* Lietuvoje, t

Grūdai	Data	2015			2016		Pokytis, %	
		sausis	lapkritis	gruodis	sausis	mėnesio**	metų***	
Kviečiai		467 602,51	1 108 719,65	1 008 501,31	851 441,21	-15,57	82,09	
ekstra		-	-	-	114 495,92	-	-	
I klasė		141 455,41	347 240,54	335 755,57	168 411,30	-49,84	19,06	
II klasė		178 661,91	458 273,16	447 202,80	363 682,62	-18,68	103,56	
III klasė		52 574,16	144 009,37	132 922,58	120 456,98	-9,38	129,12	
IV klasė		94 911,02	159 196,58	92 620,35	83 949,77	-9,36	-11,55	
spelta		-	-	-	444,62	-	-	
Rugiai		22 601,53	24 865,10	23 637,84	23 212,94	-1,80	2,71	
I klasė		14 210,31	15 992,97	14 454,65	13 543,03	-6,31	-4,70	
II klasė		8 391,22	8 872,13	9 183,19	9 669,92	5,30	15,24	
Miežiai		180 730,39	135 175,74	106 772,19	103 911,94	-2,68	-42,50	
I klasė		25 263,30	12 125,75	13 215,77	12 558,93	-4,97	-50,29	
II klasė		90 054,45	79 386,23	44 239,02	46 417,21	4,92	-48,46	
salykliniai		65 412,64	43 663,76	49 317,40	44 935,81	-8,88	-31,30	
Avižos		7 758,93	11 788,33	10 565,78	8 855,52	-16,19	14,13	
Grikių		3 803,25	6 434,25	10 711,38	10 133,32	-5,40	166,44	
Kvietrugiai		72 859,27	131 097,97	91 492,93	87 079,60	-4,82	19,52	
Kukurūzai		22 982,98	19 214,44	22 329,83	19 241,47	-13,83	-16,28	
Žirniai		9 979,91	14 317,19	16 525,50	15 825,88	-4,23	58,58	
Pupos		3 319,31	50 533,88	47 701,17	35 181,42	-26,25	959,90	
Rapsai		100 138,14	95 071,90	89 269,10	65 042,00	-27,14	-35,05	
Linų sėmenys		118,45	112,37	113,74	110,19	-3,12	-6,97	
Iš viso		892 346,85	1 597 549,94	1 427 834,45	1 220 127,09	-14,55	36,73	

* atsargos atitinkamo mėnesio pabaigoje

** lyginant 2016 m. sausio mėn. su 2015 m. gruodžio mėn.

*** lyginant 2016 m. sausio mėn. su 2015 m. sausio mėn.

Šaltinis: ŽŪIKVC (ŽŪMPRIS)

Grūdų produktų pardavimo kainos* (gamintojų) Lietuvoje, EUR/t (be PVM)

Produktai	Data	2015			2016		Pokytis, %	
		sausis	lapkritis	gruodis	sausis	mėnesio**	metų***	
Kvietiniai miltai:								
aukščiausios rūšies		331,25	324,11	323,51	317,25	-1,93	-4,23	
pirmos rūšies		267,46	259,37	265,21	268,38	1,20	0,35	
antros rūšies		263,62	249,64	●	●	-	-	
Ruginiai miltai:								
sijoti		233,99	222,93	227,04	222,87	-1,84	-4,75	
pasijoti		207,90	217,45	219,52	214,52	-2,28	3,18	
šveistiniai		303,61	294,58	●	300,48	-	-1,03	
Sėlenos:								
kviečių		87,60	97,71	99,31	104,84	5,57	19,67	
rugių		56,53	78,94	85,43	●	-	-	
Kruopos:								
kviečių		●	●	●	290,31	-	-	
manų		302,70	●	●	●	-	-	
miežių		●	●	●	289,98	-	-	
perlinės		300,65	320,24	●	308,53	-	2,62	
grikių		773,12	1 037,62	1 010,63	939,95	-6,99	21,58	
žirnių		●	●	●	416,57	-	-	
Dribsniai:								
kviečių		-	-	-	447,35	-	-	
miežių		-	-	-	423,28	-	-	
avižių		●	●	●	505,92	-	-	
Rapsų aliejus								
biokuro gamybai		621,51	696,32	638,39	706,97	10,74	13,75	

* vidutinės svertinės kainos

** lyginant 2016 m. sausio mėn. su 2015 m. gruodžio mėn.

*** lyginant 2016 m. sausio mėn. su 2015 m. sausio mėn.

● – konfidencialūs duomenys

Šaltinis: ŽŪIKVC (ŽŪMPRIS)



išvežti į Latviją, Estiją ir Švediją (vidutinė kaina – 183,29 EUR/t).

Tačiau **kvietrugių** eksportas (2,074 tūkst. t) šių metų sausio mėnesį buvo 89,61 proc. mažesnis negu 2015 m. sausį. Jie išvežti į Latviją, Lenkiją ir Vokietiją (vidutinė kaina – 129,47 EUR/t).

Šių metų sausio mėnesį eksportuota 29,071 tūkst. t **ankštinių augalų grūdų** (žirnių ir pupų) – 4,94 karto daugiau negu 2015 m. sausio mėnesį. Jie buvo eksportuoti į Latviją, Olandiją, Egiptą ir Indiją (vidutinė kaina – 221,70 EUR/t).

Rapsų 2016 m. sausio mėnesį, palyginti su praėjusių metų analogišku laikotarpiu, eksportuota 54,14 proc. daugiau (955,36 t). Jie išvežti į Latviją (vidutinė kaina – 365,08 EUR/t).

USDA padidino kviečių ir kitų grūdų derliaus prognozę pasaulyje. 2016 m. vasario mėnesį atnaujintos JAV Žemės ūkio departamento (toliau – USDA) prognozės duomenimis, **kviečių** bendra pasiūla (pradinės atsargos ir derlius) pasaulyje 2015–2016 m., palyginti su prieš mėnesį buvusia prognoze, turėtų padidėti 2,10 mln. t (iki 950,28 mln. t). 2015–2016 derliaus metų pradžioje kviečių atsargos vasario mėn. duomenimis, turėtų sudaryti 214,51 mln. t, tai 1,72 mln. t daugiau nei buvo prognozuota sausį. USDA duomenimis, 2015–2016 m. kviečių derliaus prognozė padidinta 0,38 mln. t (iki 735,77 mln. t). Derliaus prognozė daugiausia padidinta Argentinoje ir Ukrainoje, atitinkamai 0,5 ir 0,25 mln. t. Kviečių eksporto prognozė pasaulyje padidinta 1,57 mln. t (iki 163,13 mln. t). Eksportas labiausiai (1,5 mln. t) turėtų padidėti Kanadoje ir sudaryti 22 mln. t. Argentinoje ir Turkijoje eksporto apimtys turėtų padidėti po 0,5 mln. t. Kviečių importas dėl sausros 0,5 mln. t turėtų padidėti Etiopijoje ir po 0,3 mln. t

– Kinijoje ir Pietų Korėjoje.

USDA naujausiais duomenimis, kviečių sunaudojimo pasaulyje prognozė 2015–2016 m. sumažinta 4,73 mln. t (iki 711,41 mln. t). Dėl 2,90 mln. mažesnio kviečių sunaudojimo Indijoje, kviečių galutinės atsargos minėtoje šalyje turėtų būti didesnės nei buvo prognozuota. Kviečių atsargos pasaulyje 2015–2016 prekybos metų pabaigoje, padidinus bendrą kviečių pasiūlą ir sumažinus sunaudojimą, padidintos 6,83 mln. t (iki 238,87 mln. t).

USDA prognozuoja, kad 2015–2016 m. pasaulyje **kitų grūdų** (kukurūzų, sorgo, miežių, rugių, avižų, sorų ir grūdų mišinių) pasiūla turėtų padidėti 1,27 mln. t (iki 1 506,31 mln. t). Laukiamas didesnis kukurūzų derlius Brazilijoje ir Argentinoje turėtų ne tik kompensuoti mažesnes kukurūzų pradines atsargas minėtose šalyse, bet ir mažesnę kukurūzų derlių kitose šalyse. 2015–2016 m. pradinės kukurūzų atsargos Brazilijoje ir Argentinoje yra mažesnės dėl 2014–2015 m. buvusio didelio kukurūzų eksporto. 2015–2016 m. kukurūzų derlius Brazilijoje, prognozuojama, turėtų padidėti 2,5 mln. t (iki 84 mln. t), dėl didesnių pasėlių plotų ir derlingumo. Argentinoje dėl didesnių pasėlių plotų kukurūzų derlius turėtų padidėti 1,4 mln. t (iki 27 mln. t). Dėl sausros Pietų Afrikoje kukurūzų derliaus prognozė analizuojamu laikotarpiu sumažinta 1 mln. t (iki 7 mln. t). Padėtį šiek tiek turėtų stabilizuoti sausio mėnesį iškritę krituliai. Indonezijoje kukurūzų derliaus prognozė sumažinta 0,5 mln. t. Kitų grūdų derliaus prognozė pasaulyje keitėsi taip: Meksikoje – sumažinta sorgo, ES – padidinta rugių, o miežių – padidinta Argentinoje.

USDA kitų grūdų sunaudojimo prognozę 2015–

tesinys 8 psl.

Pasaulinės grūdų eksporto kainos, EUR/t

Grūdai	Valstybė	2015			2016	Pokytis, %	
		sausis	lapkritis	gruodis	sausis	mėnesio*	metų**
Kviečiai	JAV HRW 2 kat.	217,54	197,36	196,22	193,57	-1,35	-11,02
	JAV SRW 2 kat.	210,53	194,54	184,30	183,48	-0,44	-12,85
	Argentina	219,30	187,96	174,21	177,98	2,16	-18,84
	ES, Prancūzija, FCW 1	197,37	178,56	169,63	156,88	-7,52	-20,51
	ES, Vokietija, B klasė	205,26	183,26	177,88	163,30	-8,20	-20,44
	ES, Jungtinė Karalystė, pašariniai	178,95	169,16	163,21	155,96	-4,44	-12,85
Kukurūzai	Kanada, CWRS 13,5 % baltymų	247,37	218,97	209,97	209,17	-0,38	-15,44
	JAV 3 YC	158,77	157,89	150,37	159,63	6,16	0,54
Miežiai	Argentina	156,14	157,89	143,04	153,21	7,11	-1,88
	ES, Prancūzija, pašariniai	184,21	164,47	162,29	150,45	-7,30	-18,33
	Australija, pašariniai	216,67	171,98	166,88	157,79	-5,45	-27,17
	Australija, salykliniai	244,74	226,49	224,64	224,76	0,05	-8,16

HRW – *Hard Red Winter*, SRW – *Soft Red Winter*, FCW – *French Channel Wheat*, CWRS – *Canada Western Red Spring*, YC – *Yellow Corn*

* lyginant 2016 m. sausio mėn. su 2015 m. gruodžio mėn.

** lyginant 2016 m. sausio mėn. su 2015 m. sausio mėn.

Šaltinis: AMA



Grūdų ir rapsų vidutinės kainos (augintojų) ES šalyse, EUR/t

Valstybė	Data	2016				Pokytis, %	
	2015 6 sav. (02 02–08)	3 sav. (01 18–24)	4 sav. (01 25–31)	5 sav. (02 01–07)	6 sav. (02 08–14)	savaitės*	metų**
Maistiniai kviečiai							
Belgija	193,00	164,00	166,00	160,00	153,00	-4,38	-20,73
Bulgarija	170,19	154,12	154,48	148,64	148,28	-0,25	-12,88
Čekija	168,53	152,29	156,86	152,22	148,48	-2,45	-11,89
Vokietija	180,40	155,83	154,50	152,80	145,79	-4,59	-19,19
Estija	172,61	142,59	141,35	141,27	-	-	-
Graikija	-	-	200,00	200,00	-	-	-
Ispanija	190,13	179,46	178,80	177,00	175,30	-0,96	-7,80
Prancūzija	187,26	151,38	158,58	148,21	147,39	-0,56	-21,29
Kroatija	163,31	151,33	155,26	144,90	157,07	8,40	-3,82
Italija	185,89	175,26	174,80	173,11	171,98	-0,65	-7,48
Latvija	201,40	148,62	128,83	141,19	131,38	-6,94	-34,77
Lietuva	179,01	146,14	149,06	144,11	134,97	-6,34	-24,60
Vengrija	182,51	155,53	154,42	151,85	152,92	0,71	-16,21
Austrija	177,00	157,50	156,50	154,00	153,00	-0,65	-13,56
Lenkija	175,87	153,20	151,69	151,67	148,18	-2,30	-15,74
Rumunija	186,94	162,26	158,36	149,72	151,15	0,96	-19,14
Slovėnija	191,08	183,14	184,87	180,62	183,43	1,56	-4,00
Slovakija	154,26	150,34	163,98	155,11	159,70	2,96	3,53
Suomija	171,25	158,67	155,00	151,67	145,00	-4,40	-15,33
Švedija	189,58	-	-	151,73	149,14	-1,71	-21,33
Jungtinė Karalystė	234,04	149,31	154,92	153,27	147,03	-4,07	-37,18
Pašariniai kviečiai							
Belgija	178,00	155,00	157,00	151,00	144,00	-4,64	-19,10
Bulgarija	150,42	143,16	143,16	143,16	139,33	-2,68	-7,38
Čekija	142,87	137,27	137,58	131,61	125,67	-4,51	-12,04
Vokietija	170,80	156,21	157,13	152,17	145,10	-4,64	-15,05
Estija	160,00	134,93	134,75	151,10	-	-	-
Prancūzija	-	-	-	-	142,51	-	-
Airija	178,33	166,67	162,67	161,00	159,33	-1,04	-10,65
Latvija	162,76	124,48	132,05	117,34	112,93	-3,76	-30,62
Lietuva	165,51	129,00	151,91	139,35	136,52	-2,03	-17,52
Vengrija	155,52	149,93	149,02	148,59	147,88	-0,48	-4,91
Olandija	180,50	162,50	157,00	151,00	154,50	2,32	-14,40
Austrija	162,50	-	152,50	-	150,75	-	-7,23
Lenkija	168,44	155,09	154,71	152,96	148,45	-2,95	-11,87
Portugalija	204,00	175,00	175,00	172,00	168,00	-2,33	-17,65
Rumunija	162,50	145,66	134,54	131,82	141,92	7,66	-12,67
Slovakija	-	135,99	125,34	-	-	-	-
Jungtinė Karalystė	170,03	144,63	144,01	142,16	140,17	-1,40	-17,56
Pašariniai miežiai							
Belgija	175,00	150,00	152,00	147,00	142,00	-3,40	-18,86
Čekija	128,33	127,36	125,56	125,02	118,35	-5,34	-7,78
Vokietija	156,78	142,54	140,86	138,75	133,08	-4,08	-15,11
Estija	157,00	140,44	132,49	132,23	-	-	-
Graikija	-	-	180,00	180,00	-	-	-
Ispanija	176,22	172,75	171,71	170,79	169,95	-0,50	-3,56
Prancūzija	180,51	144,25	151,58	143,18	137,84	-3,73	-23,64
Airija	162,00	156,33	152,00	150,67	147,67	-1,99	-8,85
Italija	178,83	172,25	174,33	172,25	173,53	0,74	-2,96
Kipras	220,73	204,00	204,00	204,00	201,33	-1,31	-8,79
Latvija	157,18	135,00	116,50	121,30	123,15	1,53	-21,65
Lietuva	138,33	132,71	133,90	134,37	132,36	-1,49	-4,32
Vengrija	149,39	144,91	143,59	143,76	140,74	-2,10	-5,79
Olandija	176,00	154,00	153,00	149,50	150,00	0,33	-14,77
Austrija	152,50	137,50	139,00	137,50	137,75	0,18	-9,67
Lenkija	147,20	137,51	141,62	143,32	142,89	-0,30	-2,93
Portugalija	198,00	175,00	175,00	172,00	167,00	-2,91	-15,66

lentelės tęsinys 7 psl.



6 psl. lentelės tęsinys

Valstybė	Data	2016				Pokytis, %		
		2015 6 sav. (02 02–08)	3 sav. (01 18–24)	4 sav. (01 25–31)	5 sav. (02 01–07)	6 sav. (02 08–14)	savaitės*	metų**
Pašariniai miežiai								
Rumunija		172,39	130,19	130,13	130,71	131,59	0,67	-23,67
Slovakija		122,16	130,47	129,28	128,99	129,30	0,24	5,84
Suomija		135,67	133,00	132,00	131,20	129,60	-1,22	-4,47
Jungtinė Karalystė		163,84	135,03	133,90	133,26	131,00	-1,69	-20,05
Maistiniai rugiai								
Čekija		136,70	134,05	-	132,53	146,87	10,82	7,44
Vokietija		156,94	148,50	143,39	143,25	139,21	-2,82	-11,29
Latvija		-	-	114,00	130,00	130,00	0,00	-
Lietuva		-	103,60	-	-	-	-	-
Austrija		-	146,50	146,50	147,50	146,50	-0,68	-
Lenkija		128,40	119,47	119,79	121,28	120,61	-0,55	-6,07
Rapsai								
Vokietija		329,32	343,12	343,48	344,18	340,35	-1,11	3,35
Estija		350,00	376,45	376,45	-	-	-	-
Latvija		324,91	343,00	300,00	300,00	-	-	-
Lietuva		325,24	343,66	354,12	376,02	364,74	-3,00	12,15
Lenkija		365,09	378,10	375,77	384,07	379,00	-1,32	3,81

* lyginant 2016 m. 6 savaitę su 5 savaitę

Šaltiniai: ŽŪIKVC (ŽŪMPRIŠ), EK, AMI, ZSRIR, LVAEI, EKI

** lyginant 2016 m. 6 savaitę su 2015 m. 6 savaitę

Pastaba: Lietuvos maistinių ir pašarinių kviečių, pašarinių miežių, maistinių rugių 3, 4 ir 5 savaičių kainos patikslintos 2016 02 22

Ateities sandorių kviečių, miežių ir rapsų kainos tarptautinėse biržose 2016 01 25–2016 02 21, EUR/t*

Grūdinė kultūra, birža	Pristatymo mėnuo	4 sav. (01 25–31)	5 sav. (02 01–07)	6 sav. (02 08–14)	7 sav. (02 15–21)	Savaitės** kainos pokytis, %
Maistiniai kviečiai						
MATIF	kovas 2016	163,75	156,25	155,00	152,00	-1,94
	gegužė 2016	169,25	163,00	161,00	159,25	-1,09
	rugsėjis 2016	176,00	170,00	168,00	167,00	-0,60
	gruodis 2016	179,50	174,00	172,25	171,50	-0,44
	kovas 2017	182,25	178,00	177,00	175,50	-0,85
	gegužė 2017	184,00	180,00	178,75	178,00	-0,42
Pašariniai kviečiai						
LIFFE	kovas 2016	141,47	138,29	134,75	134,14	-0,45
	gegužė 2016	144,61	140,89	137,33	136,20	-0,82
	liepa 2016	147,76	144,14	140,86	140,00	-0,61
	lapkritis 2016	158,29	155,83	152,76	151,97	-0,52
	sausis 2017	162,87	159,92	156,81	156,21	-0,38
	kovas 2017	163,85	161,55	158,36	158,01	-0,22
Miežiai						
WCE	kovas 2016	123,67	123,34	119,76	121,78	1,68
	gegužė 2016	126,28	125,94	122,31	124,39	1,71
	liepa 2016	127,58	127,24	123,58	125,70	1,72
	spalis 2016	127,58	127,24	123,58	125,70	1,72
	gruodis 2016	127,58	127,24	123,58	125,70	1,72
	kovas 2017	127,58	127,24	123,58	125,70	1,72
Rapsai						
MATIF	gegužė 2016	363,50	359,25	356,00	353,75	-0,63
	rugpjūtis 2016	354,75	349,00	348,00	346,75	-0,36
	lapkritis 2016	358,50	352,75	350,50	349,75	-0,21
	vasaris 2017	360,00	355,25	352,75	352,00	-0,21
	gegužė 2017	356,25	350,75	356,50	355,00	-0,42

LIFFE – London International Financial Future Exchange (Didžioji Britanija);

Šaltinis: Tarptautinės biržos

MATIF – The International French Futures and Options Exchange (Prancūzija);

WCE – Winnipeg Commodity Exchange (Kanada)

* kainos (EUR) pateiktos pagal atitinkamos datos ECB valiutų kursą

** lyginant 2016 m. 7 savaitę su 6 savaitę

Pastaba. Kainos nurodomos FOB sąlygomis



2016 m. padidino 0,88 mln. t (iki 1 261,14 mln. t). Didžiausias pokytis kitų grūdų sunaudojime prognozuojamas Kinijoje, kurioje dėl vidaus rinkoje padidėjusių kviečių kainų, kukurūzų sunaudojimas gali padidėti 2 mln. t. Didesnis kukurūzų sunaudojimas prognozuojamas Meksikoje, Indijoje ir Turkijoje. Mažesnis pašarinių kukurūzų sunaudojimas laukiamas Brazilijoje ir Argentinoje.

Naujausiais USDA duomenimis, 2015–2016 m. kitų grūdų importo prognozė padidinta 4,34 mln. t (iki 165,64 mln. t). Didesnis kukurūzų importas laukiamas Pietų Afrikoje, Irane, Indijoje,

Indonezijoje, Meksikoje ir Turkijoje. Didesnis kukurūzų eksportas prognozuojamas iš Brazilijos, Argentinos ir Pietų Afrikos, bet mažesnis – iš JAV. Miežių turėtų būti daugiau eksportuojama iš Argentinos ir Kazachstano, taip pat turėtų padidėti miežių importas į Saudo Arabiją. 2015–2016 derliaus metų pabaigoje kitų grūdų atsargos pasaulyje turėtų padidėti 0,39 mln. t ir sudaryti 245,18 mln. t, nes miežių ir rugių atsargų padidėjimas turėtų daugiau nei kompensuoti kukurūzų atsargų sumažėjimą.

Šaltiniai: ŽŪIKVC (ŽŪMPRIS) ir USDA

Kviečių plotas, derlingumas ir derlius pasaulyje

	Plotas, mln. ha			Derlingumas, t/ha			Derlius, mln. t			Derliaus pokytis**, %
	2013–2014	2014–2015	2015–2016*	2013–2014	2014–2015	2015–2016*	2013–2014	2014–2015	2015–2016*	
Pasaulis iš viso	219,86	222,52	225,21	3,25	3,26	3,27	715,35	725,91	735,77	1,36
JAV	18,35	18,77	19,06	3,17	2,94	2,93	58,11	55,15	55,84	1,25
ES-27	25,88	26,79	26,73	5,59	5,84	5,91	144,58	156,53	157,98	0,93
Kinija	24,12	24,07	24,14	5,06	5,24	5,39	121,93	126,21	130,19	3,15
Pietų Azija										
Indija	30,00	30,47	30,60	3,12	3,15	2,91	93,51	95,85	88,94	-7,21
Pakistanas	8,66	9,20	9,18	2,80	2,82	2,78	24,21	25,98	25,48	-1,92
Afganistanas	2,55	2,56	2,55	1,96	1,96	1,96	5,00	5,03	5,00	-0,60
Nepalas	0,77	0,77	0,77	2,48	2,57	2,45	1,90	1,98	1,89	-4,55
NVS–12										
Rusija	23,40	23,64	25,60	2,23	2,50	2,38	52,09	59,08	61,00	3,25
Ukraina	6,57	6,30	7,00	3,39	3,93	3,84	22,28	24,75	27,25	10,10
Kazachstanas	12,95	11,92	11,57	1,08	1,09	1,19	13,94	13,00	13,75	5,77
Uzbekistanas	1,40	1,40	1,40	4,86	5,11	5,14	6,80	7,15	7,20	0,70
Baltarusija	0,69	0,73	0,70	3,06	4,00	3,43	2,10	2,90	2,40	-17,24
Kanada	10,44	9,48	9,60	3,59	3,10	2,88	37,53	29,42	27,60	-6,19
Pietų Amerika										
Argentina	3,50	4,20	3,77	3,00	2,98	2,92	10,50	12,50	11,00	-12,00
Brazilija	2,20	2,73	2,45	2,41	2,20	2,26	5,30	6,00	5,54	-7,67
Uragvajus	0,46	0,40	0,30	3,32	2,70	3,33	1,53	1,08	1,00	-7,41
Australija	12,63	13,81	13,80	2,00	1,71	1,88	25,30	23,67	26,00	9,84
Afrika										
Egiptas	1,35	1,35	1,26	6,11	6,15	6,43	8,25	8,30	8,10	-2,41
Marokas	3,28	3,06	3,20	2,13	1,67	2,50	7,00	5,10	8,00	56,86
Etiopija	1,75	1,80	1,80	2,43	2,44	2,17	4,25	4,40	3,90	-11,36
Alžyras	2,00	1,70	2,10	1,65	1,12	1,29	3,30	1,90	2,70	42,11
Vidurio Rytai										
Turkija	7,70	7,71	7,86	2,44	1,98	2,48	18,75	15,25	19,50	27,87
Iranas	6,40	6,80	6,80	2,27	1,91	2,06	14,50	13,00	14,00	7,69
Irakas	2,57	2,46	2,45	1,29	1,42	1,35	3,30	3,50	3,30	-5,71
Sirija	1,55	1,30	1,45	2,58	1,92	2,41	4,00	2,50	3,50	40,00
Meksika	0,64	0,71	0,82	5,29	5,21	4,60	3,38	3,69	3,76	1,90
Kitos šalys	8,06	8,40	8,17	2,73	2,62	2,57	22,01	22,02	20,95	-4,86

* 2016 m. vasario mėnesio prognozė

** lyginant 2015–2016 m. su 2014–2015 m.

Šaltinis: USDA

Grūdų ir rapsų sektoriaus informaciją parengė D. Pyrantienė, R. Banionienė ir Z. Aleliūnaitė, tel. (8 37) 39 72 27



ES šalių kombinuotųjų pašarų gamyba 2015 m. siekė 156,1 mln. t. Europos kombinuotųjų pašarų gamintojų asociacijos (FEFAC) duomenimis, ES šalių kombinuotųjų pašarų gamyba 2015 m. siekė 156,1 mln. t ir, lyginant su 2014 m., padidėjo 0,2 proc. (0,78 mln. t).

Paukščių lesalai 2015 m. bendroje kombinuotųjų pašarų gamybos struktūroje sudarė 52,7 mln. t (33,8 proc.) ir, palyginti su 2014 m., padidėjo 2,0 proc. (1,10 mln. t), pašarai galvijams sudarė 42,0 mln. t (26,9 proc.) ir, palyginti su 2014 m., sumažėjo 1 proc. (0,42 mln. t). Kiaulių pašarų gamyba išliko nepakitusi ir bendroje gamybos struktūroje sudarė 49,2 mln. t (31,6 proc.).

Kombinuotųjų pašarų gamyba praeitais metais

atskirose ES šalyse kito mažai, išskyrus Lenkiją, kur, palyginti su 2014 m., dėl išaugusios paukštienos gamybos šalyje, padidėjo 4 proc.

FEFAC ekspertai prognozuojama, kad 2016 m., palyginti su 2015 m. ES šalyse paukščių lesalų gamyba turėtų padidėti 1,0 proc. (0,53 mln. t), o kiaulių ir galvijų pašarų sumažėti, atitinkamai 2–3 proc. (0,98–1,50 mln. t) ir 1,0 proc. (0,42 mln. t). Prognozuojama, kad šių metų ES šalių kombinuotųjų pašarų gamybos pokyčiams daugiausiai įtakos turės mažėjanti kaulienos ir didėjanti paukštienos paklausa ir meteorologinės sąlygos, lemsiančios pasaulinį sojos derlių ir galvijų ganiavos laikotarpio trukmę ir kokybę.

Šaltinis: FEFAC

Kombinuotųjų pašarų ir premiksų gamyba ir pardavimas Lietuvoje 2014–2015 m.

Produktas / PGPK	Pagaminta, t			Parduota, t					
	2014	2015	pokytis, %*	iš viso			vidaus rinkoje		
				2014	2015	pokytis, %*	2014	2015	pokytis, %*
Ūkinių gyvūnų pašarų premiksai / 10.91.10.10.00	6 033,65	5 611,16	-7,00	3 932,85	4 815,04	22,43	1 945,91	2 020,44	3,83
Mišiniai (išskyrus premiksus) ūkiniams gyvūnams – kauliūnams – šerti / 10.91.10.33.00	217 927,45	197 219,57	-9,50	61 175,35	45 542,20	-25,55	59 505,31	44 385,65	-25,41
Mišiniai (išskyrus premiksus) ūkiniams gyvūnams – galvijams – šerti / 10.91.10.35.00	153 759,10	140 565,16	-8,58	40 486,71	30 070,15	-25,73	35 728,61	24 112,60	-32,51
Mišiniai (išskyrus premiksus) naminiams paukščiams lesinti / 10.91.10.37.00	310 236,43	302 786,75	-2,40	291 802,41	291 219,00	-0,20	276 078,18	277 156,45	0,39
Kiti, niekur kitur nepriskirti mišiniai (išskyrus premiksus) ūkiniams gyvūnams šerti / 10.91.10.39.00	23 200,47	24 455,43	5,41	23 961,46	24 528,89	2,37	22 622,15	22 663,17	0,18
Šunų ėdalas, skirtas mažmeninei prekybai / 10.92.10.30.10	10 117,61	11 774,11	16,37	10 832,53	12 351,65	14,02	8 148,95	9 292,73	14,04
Kačių ėdalas, skirtas mažmeninei prekybai / 10.92.10.30.20	73 867,99	66 773,47	-9,60	73 594,49	66 038,29	-10,27	2 053,47	2 058,68	0,25
Mišiniai gyvūnų augintinių ėdalui (išskyrus kačių arba šunų ėdalą, skirtą mažmeninei prekybai) / 10.92.10.60.00	559,75	472,67	-15,56	554,91	1 494,70	169,36	476,91	458,70	-3,82
Iš viso	795 702,45	749 658,32	-5,79	506 340,71	476 059,92	-5,98	406 559,49	382 148,42	-6,00

* lyginant 2015 m. su 2014 m.

Šaltinis: ŽŪIKVC (ŽŪMPRIS)

Kombinuotųjų pašarų ir premiksų gamyba Lietuvoje 2016 sausio mėn., t

Kombinuotieji pašarai / PGPK kodas	2015			2016	Pokytis, %	
	sausis	lapkritis	gruodis	sausis	mėnesio*	metų**
Ūkinių gyvūnų pašarų premiksai / 10.91.10.10.00	414,69	363,77	417,29	412,84	-1,07	-0,45
Mišiniai (išskyrus premiksus) ūkiniams gyvūnams – kauliūnams – šerti / 10.91.10.33.00	17 200,84	15 374,92	16 108,54	15 727,54	-2,37	-8,57
Mišiniai (išskyrus premiksus) ūkiniams gyvūnams – galvijams – šerti / 10.91.10.35.00	11 490,63	11 444,57	12 385,15	11 972,10	-3,34	4,19
Mišiniai (išskyrus premiksus) naminiams paukščiams lesinti / 10.91.10.37.00	24 750,64	24 031,93	25 985,23	23 234,00	-10,59	-6,13
Kiti, niekur kitur nepriskirti mišiniai (išskyrus premiksus) ūkiniams gyvūnams šerti / 10.91.10.39.00	614,02	2 182,88	680,45	948,76	39,43	54,52
Šunų ėdalas, skirtas mažmeninei prekybai / 10.92.10.30.10	869,23	1 265,63	1 098,44	1 323,98	20,53	52,32
Kačių ėdalas, skirtas mažmeninei prekybai / 10.92.10.30.20	4 676,80	6 893,28	6 015,14	7 564,33	25,75	61,74
Mišiniai gyvūnų augintinių ėdalui (išskyrus kačių arba šunų ėdalą, skirtą mažmeninei prekybai) / 10.92.10.60.00	47,10	31,47	33,48	37,39	11,68	-20,62
Iš viso	60 063,95	61 588,45	62 723,72	61 220,94	-2,40	1,93

* lyginant 2016 m. sausio mėn. su 2015 m. gruodžio mėn.; ** lyginant 2016 m. sausio mėn. su 2015 m. sausio mėn.

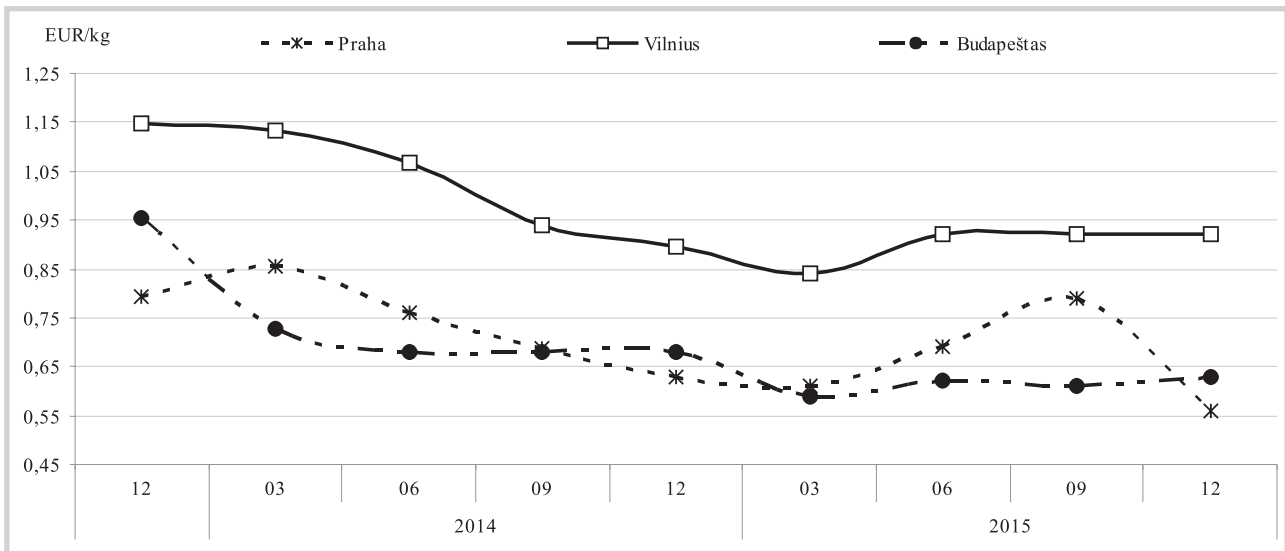
Pasataba. Kombinuotųjų pašarų ir premiksų 2015 m. gruodžio mėn. gamybos kiekiams patikslinti 2015 02 23

Šaltinis: ŽŪIKVC (ŽŪMPRIS)

Pašarų sektoriaus informaciją parengė N. Maršalkienė, tel. (8 37) 39 70 75



Mažmeninės baltojo cukraus kainos* kai kurių ES šalių sostinėse 2013 12–2015 12, EUR/kg



Pastaba. Kainos (EUR) pateiktos pagal atitinkamos datos ECB valiutos kursą

Šaltinis: Tarptautinės biržos

Cukraus balansas Lietuvoje 2014–2015 m., t

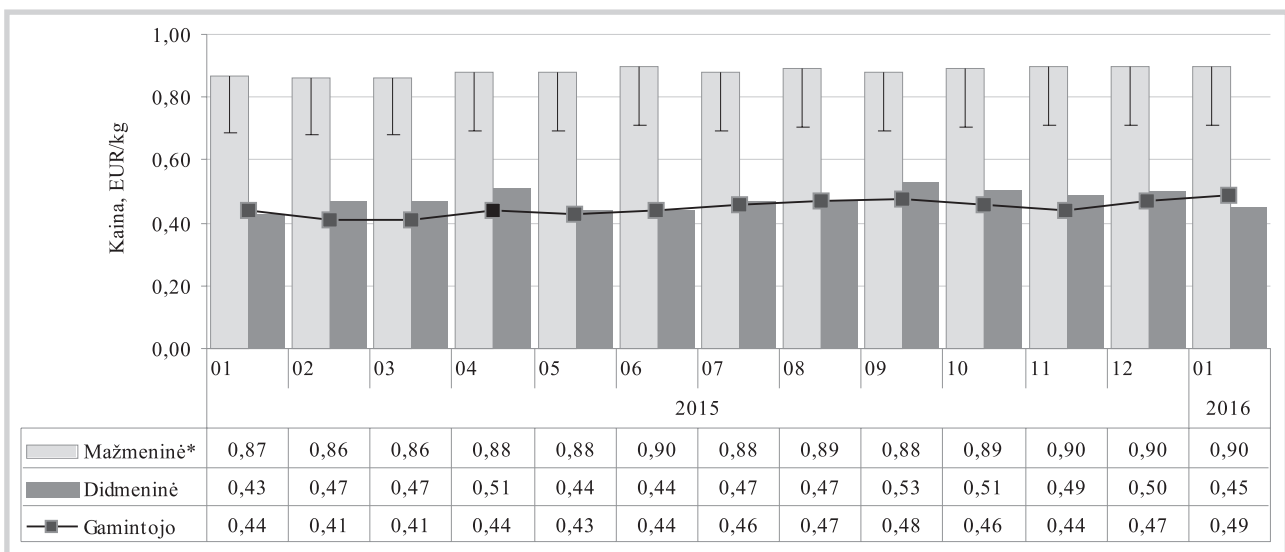
Eil. Nr.	Rodiklio pavadinimas	Kiekis, t			Pokytis, %	
		2014		2015	Pokytis, %	
		gruodis	lapkritis	gruodis	mėnesio*	metų**
1.	Atsargos mėnesio pradžioje	112 415,94	92 903,87	104 929,66	12,94	-6,66
2.	Gamyba	39 946,55	36 195,41	36 213,08	0,05	-9,35
3.	Importuota / įvežta	5 209,21	4 560,47	6 839,24	49,97	31,29
3.1.	baltojo ir žaliavinio cukraus	1 068,93	685,52	1 860,60	-	74,06
3.2.	perdirbtuose produktuose	4 140,28	3 874,95	4 978,64	28,48	20,25
4.	Eksportuota / išvežta	13 989,16	14 396,59	11 934,55	-17,10	-14,69
4.1.	baltojo ir žaliavinio cukraus	8 942,89	8 551,22	5 806,14	-32,10	-35,08
4.2.	perdirbtuose produktuose	5 046,27	5 845,37	6 128,41	4,84	21,44
5.	Atsargos mėnesio pabaigoje	131 015,69	104 929,66	125 120,18	19,24	-4,50

* lyginant 2015 m. gruodžio mėn. su 2015 m. lapkričio mėn.

** lyginant 2015 m. gruodžio mėn. su 2014 m. gruodžio mėn.

Šaltinis: ŽŪIKVC (ŽŪMPRIS)

Baltojo cukraus vidutinė svertinė kaina Lietuvoje 2015 m. sausio–2016 m. sausio mėn., EUR/kg



* baltojo cukraus mažmeninė kaina su PVM (PVM dalis pažymėta stulpelio viršuje)

Šaltinis: ŽŪIKVC (ŽŪMPRIS)

Cukraus sektoriaus informaciją parengė I. Ivanovienė, tel. (8 37) 39 72 04



Kiaulienos, jautienos ir avienos rinka

2015 m. Lietuvoje sumažėjo kiaulienos gamyba 0,8 proc., o supirkimo kaina pagal skerdenas – 10,8 proc. 2015 m. kiaulių skerdimo apimtys Lietuvoje sudarė 837,86 tūkst. vnt. ir buvo 1,7 proc. mažesnės nei 2014 m. Iš to skaičiaus 582,44 tūkst. kiaulių buvo suklasifikuotos pagal SEUROP klasifikavimo skalę – 0,3 proc. mažiau nei 2014 m. Šiuo metu Lietuvos rinkoje vyrauja aukščiausios (S) ir puikios (E) raumeningumo klasių kiaulių skerdenos. Šių raumeningumo klasių kiaulių skerdenos pernai sudarė 92,13 proc. nuo bendro suklasifikuotų kiaulių skaičiaus, t. y. 0,48 proc. daugiau nei 2014 m. Analizuojamu laikotarpiu buvo pagaminta 66,20 tūkst. t kiaulienos skerdenų – 0,8 proc. mažiau nei 2014 m. Per šį laikotarpį kiaulių skerdenos svoris vidutiniškai sumažėjo 0,4 proc. (nuo 81,04 kg iki 80,69 kg).

2015 m. kiaulių supirkimo (pagal skerdenas) kaina Lietuvoje sudarė 141,80 EUR/100 kg ir

buvo 10,8 proc. mažesnė nei 2014 m. Kiaulių supirkimo (pagal gyvąjį svorį) kaina analizuojamu laikotarpiu sudarė 101,32 EUR/100 kg – buvo 12,1 proc. mažesnė nei 2014 m. Pirmos (50–105 kg) kategorijos gyvojo svorio kaina per metus sumažėjo 10,87 proc., antros (106–115 kg) – 5,33 proc., trečios (116–140 kg) – 1,83 proc., o paršavedžių – 20,01 proc.

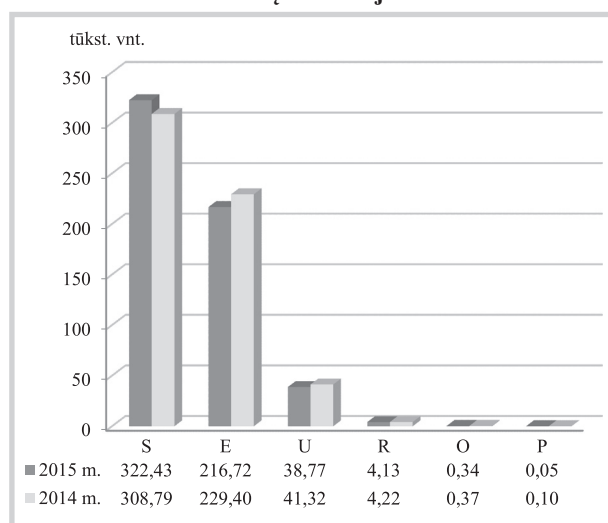
2015 m., palyginti su 2014 m., Lietuvoje padaugėjo avių skerdimų. Analizuojamu laikotarpiu Lietuvoje buvo paskersta 6,053 tūkst. avių, t. y. 23 proc. daugiau, palyginti su 2014 m. Iš to skaičiaus ėriukų (ne vyresnių kaip 12 mėn.) skerdimų skaičius padidėjo 20,65 proc. (iki 2,477 tūkst. vnt.), o kitų avių (vyresnių kaip 12 mėn.) – 24,69 proc. (iki 3,576 tūkst. vnt.). 2015 m. avienos skerdenų gamyba Lietuvoje padidėjo 30,38 proc. ir sudarė 114,86 t. Analizuojamu laikotarpiu vidutinė supirktų avių kaina sudarė 505,46 EUR/100 kg (skerdenų svorio) ir 134,99 EUR/100 kg (gyvojo svorio), o tai yra atitinkamai 4,15 proc. ir 12,39 proc. mažesnės kainos nei 2014 m. Brangiausiai pernai avys buvo superkamos gegužės mėn. – po 143,40 EUR/100 kg gyvojo svorio, pigiausiai – vasario mėn. – po 123,79 EUR/100 kg gyvojo svorio.

2015 m. vidutinis supirktos avies svoris sudarė 46,75 kg gyvojo svorio ir 19,12 kg skerdenų svorio, tai atitinkamai 7,85 ir 9,84 proc. didesni svoriai, palyginti su 2014 m.

2015 m., palyginti su 2014 m., Lietuvoje paskersta mažiau arklių. Nors Lietuvoje nuo 2010 m. iki 2013 m. buvo pastebima arklių skerdimo mažėjimo tendencija, 2014 m. arklių skerdimų skaičius šalyje padidėjo ir sudarė 1,529 tūkst. vnt. Tačiau 2015 m. arklių skerdimai Lietuvoje vėl sumažėjo – 7,7 proc., palyginti su 2014 m., ir sudarė 1,412 tūkst. vnt. Analizuojamu laikotarpiu

tęsinys 17 psl.

Kiaulių supirkimas pagal SEUROP skerdenų klasifikavimo skalę Lietuvoje 2014–2015 m.



Šaltinis: ŽŪIKVC (ŽŪMPRIS)

Kiaulių vidutinės supirkimo pagal SEUROP skerdenų klasifikavimo skalę savaitės kainos Lietuvos įmonėse, EUR/100 kg (be PVM)

Raumeningumo klasė	2015					2016					Pokytis, %	
	7 sav. (02 09–15)	4 sav. (01 25–31)	5 sav. (02 01–07)	6 sav. (02 08–14)	7 sav. (02 15–21)	7 sav. (02 09–15)	4 sav. (01 25–31)	5 sav. (02 01–07)	6 sav. (02 08–14)	7 sav. (02 15–21)	savaitės*	metų**
S	138,05	136,49	138,87	136,90	138,99	1,53	0,68					
E	137,15	133,84	135,78	132,40	133,19	0,60	-2,89					
U	132,47	128,50	129,63	126,75	126,05	-0,55	-4,85					
R	129,94	131,26	128,18	118,92	121,48	2,15	-6,51					
O	113,64	-	-	•	115,20	-	1,37					
P	•	•	-	-	-	-	-					
S-P	137,25	134,86	136,92	134,15	135,51	1,01	-1,27					

Pastaba. Į vidutinę (svertinę) kainą įskaityti transportavimo kaštai

* lyginant 2016 m. 7 savaitę su 2016 m. 6 savaitę

** lyginant 2016 m. 7 savaitę su 2015 m. 7 savaitę

• – konfidencialūs duomenys

Šaltinis: ŽŪIKVC (ŽŪMPRIS)


Kiaulių (E klasės) supirkimo vidutinės savaitinės kainos Europos Sąjungos valstybėse, EUR/100 kg (be PVM)

Valstybė	Data	2015					2016					Pokytis, %	
		6 sav. (02 02–08)	3 sav. (01 18–24)	4 sav. (01 25–31)	5 sav. (02 01–07)	6 sav. (02 08–14)	savaitės*	metų**					
Lietuva		130,97	133,11	133,84	135,78	132,40	-2,49	1,09					
Lenkija		134,39	122,96	125,10	126,27	125,58	-0,55	-6,56					
Latvija		123,94	132,23	137,08	138,71	138,61	-0,07	11,84					
Estija		137,25	131,87	133,70	129,25	134,02	3,69	-2,35					
Slovakija		138,92	136,50	135,71	136,75	137,38	0,46	-1,11					
Slovėnija		147,20	148,68	144,23	144,39	140,80	-2,49	-4,35					
Čekija		131,31	132,02	132,37	131,61	130,96	-0,49	-0,27					
Vengrija		140,83	135,84	135,93	136,34	135,75	-0,43	-3,61					
Malta		224,00	228,00	228,00	228,00	228,00	0,00	1,79					
Kipras		217,00	157,82	156,00	157,93	156,11	-1,15	-28,06					
Belgija		117,00	114,30	114,50	112,50	110,30	-1,96	-5,73					
Danija		119,42	121,80	121,81	121,81	121,79	-0,02	1,98					
Vokietija		137,34	134,98	134,88	135,11	134,94	-0,13	-1,75					
Graikija		125,83	168,07	165,29	165,29	163,43	-1,13	29,88					
Ispanija		126,46	116,76	117,29	117,50	119,05	1,32	-5,86					
Prancūzija		120,00	119,00	119,00	120,00	120,00	0,00	0,00					
Airija		136,10	135,18	135,12	135,84	135,84	0,00	-0,19					
Italija		147,00	144,00	142,00	139,00	137,00	-1,44	-6,80					
Liuksemburgas		133,70	131,40	131,90	131,90	131,70	-0,15	-1,50					
Olandija		116,33	116,09	115,92	113,95	111,96	-1,75	-3,76					
Austrija		139,08	128,70	128,94	129,05	129,58	0,41	-6,83					
Portugalija		140,00	119,00	121,00	122,00	124,00	1,64	-11,43					
Suomija		156,07	143,97	145,26	144,23	144,75	0,36	-7,25					
Švedija		164,12	180,22	180,61	179,26	178,48	-0,44	8,75					
Didžioji Britanija		180,00	150,12	148,65	147,57	144,24	-2,26	-19,87					
Bulgarija		166,93	162,18	162,57	162,22	162,22	0,00	-2,82					
Rumunija		130,74	118,06	115,80	114,61	114,07	-0,47	-12,75					
Kroatija		141,77	132,54	132,43	132,63	132,72	0,07	-6,38					
ES vidutinė		132,52	128,44	128,63	128,57	128,14	-0,33	-3,31					

* lyginant 2016 m. 6 savaitę su 2016 m. 5 savaitę

Šaltinis: EK

** lyginant 2016 m. 6 savaitę su 2015 m. 6 savaitę

Avių supirkimo vidutinės kainos Lietuvos įmonėse, EUR/100 kg (be PVM)

Kategorija	Gyvojo svorio					Skerdenų svorio				
	2015		2016		pokytis, %	2015		2016		pokytis, %
	sausis	gruodis	sausis	mėnesio*	metų**	sausis	gruodis	sausis	mėnesio*	metų**
Ėriukai (ne vyresni kaip 12 mėn.)	174,98	153,72	148,80	-3,20	-14,96	554,99	532,96	532,51	-0,08	-4,05
Kitos avys (vyresnės kaip 12 mėn.)	125,40	101,42	116,73	15,10	-6,91	556,03	493,03	498,11	1,03	-10,42
Vidutinė kaina	134,67	128,42	130,96	1,98	-2,75	555,84	513,98	513,51	-0,09	-7,62

* lyginant 2016 m. sausio mėn. su 2015 m. gruodžio mėn.

Šaltinis: ŽŪIKVC (ŽŪMPRIS)

** lyginant 2016 m. sausio mėn. su 2015 m. sausio mėn.

Pastaba. Vidutinės kainos skaičiuojamos svertiniu būdu

Avių skerdimai Lietuvos įmonėse, vnt.

Kategorija	2015			2016	Pokytis, %	
	sausis	lapkritis	gruodis	sausis	mėnesio*	metų**
Ėriukai (ne vyresni kaip 12 mėn.)	122	330	302	239	-20,86	95,90
Kitos avys (vyresnės kaip 12 mėn.)	205	290	265	248	-6,42	20,98
Iš viso	327	620	567	487	-14,11	48,93

* lyginant 2016 m. sausio mėn. su 2015 m. gruodžio mėn.

Šaltinis: ŽŪIKVC (ŽŪMPRIS)

** lyginant 2016 m. sausio mėn. su 2015 m. sausio mėn.

Šalutinių gyvūninių produktų kiekiai, gauti Lietuvos skerdyklose, t

	2015			2016	Pokytis, %	
	sausis	lapkritis	gruodis	sausis	mėnesio*	metų**
Iš viso	5 558,22	6 188,02	5 897,06	6 115,26	3,70	10,02
iš to skaičiaus:						
galvijų	2 052,20	2 584,91	2 078,33	2 233,04	7,44	8,81
kiaulių	1 006,05	992,06	1 068,14	1 052,35	-1,48	4,60
avių ir ožkų	1,41	4,97	2,72	1,89	-30,57	33,56
paukščių	2 424,80	2 520,88	2 674,83	2 743,46	2,57	13,14
kitų gyvūnų	20,62	24,34	28,49	27,94	-1,96	35,48
atvejai, kai nenurodoma gyvūno rūšis	53,14	60,85	44,55	56,59	27,02	6,48

* lyginant 2016 m. sausio mėn. su 2015 m. gruodžio mėn.

Šaltinis: ŽŪIKVC (ŽŪMPRIS)

** lyginant 2016 m. sausio mėn. su 2015 m. sausio mėn.



**Galvijų vidutinės supirkimo pagal SEUROP skerdenų klasifikavimo skalę kainos*
Europos Sąjungos valstybėse EUR/100 kg (be PVM)**

Valstybė	2015	2016				Pokytis, %	
	6 sav. (02 02–08)	3 sav. (01 18–24)	4 sav. (01 25–31)	5 sav. (02 01–07)	6 sav. (02 08–14)	savaitės**	metų***
8 mėnesių ir jaunesni nei 12 mėnesių galvijai (Z)							
Latvija	152,12	181,55	174,36	180,02	166,50	-7,51	9,45
Rumunija	270,26	229,82	204,34	228,41	223,76	-2,04	-17,20
Danija	366,30	364,38	367,12	366,28	367,05	0,21	0,20
Vokietija	-	281,81	-	-	303,39	-	-
Graikija	411,25	395,52	401,93	423,98	428,45	1,05	4,18
Italija	478,11	478,93	478,40	457,51	456,89	-0,14	-4,44
Liuksemburgas	506,06	-	-	-	-	-	-
Portugalija	376,63	354,57	354,22	353,47	353,70	0,07	-6,09
Slovakija	338,34	304,73	304,53	296,51	337,31	13,76	-0,30
Slovėnija	469,17	408,29	408,29	312,59	266,39	-14,78	-43,22
Švedija	346,50	336,80	359,73	431,48	441,37	2,29	27,38
Čekija	-	235,00	217,79	142,63	-	-	-
Lenkija	318,16	284,66	278,36	278,66	282,08	1,23	-11,34
Austrija	460,52	465,11	462,68	456,00	451,24	-1,04	-2,02
Estija	209,18	-	251,98	-	234,69	-	12,20
Kroatija	331,70	-	-	-	-	-	-
Ispanija	371,85	369,82	371,45	374,17	374,06	-0,03	0,59
Didžioji Britanija	417,73	-	314,97	318,09	140,91	-55,70	-66,27
Airija	-	146,33	111,49	114,15	116,24	1,83	-
ES vidutinė kaina	378,27	370,87	372,50	374,26	372,52	-0,47	-1,52
Jauni buliai (A)							
Lietuva	266,21	260,66	265,27	262,30	268,24	2,26	0,76
Lenkija	318,10	302,33	302,05	303,73	296,47	-2,39	-6,80
Latvija	208,71	212,78	221,99	209,14	203,44	-2,73	-2,53
Estija	239,58	239,58	239,36	237,42	243,87	2,72	1,79
Slovakija	309,11	309,40	303,97	306,99	298,34	-2,82	-3,48
Slovėnija	354,77	339,84	335,90	337,06	337,47	0,12	-4,88
Čekija	320,62	321,78	324,08	325,34	325,79	0,14	1,61
Vengrija	242,15	254,31	248,22	265,17	263,36	-0,68	8,76
Malta	-	341,69	326,98	308,43	311,23	0,91	-
Kipras	307,00	313,00	308,00	308,00	306,22	-0,58	-0,25
Belgija	339,25	344,09	342,33	342,23	342,20	-0,01	0,87
Bulgarija	277,13	283,75	251,37	261,15	275,49	5,49	-0,59
Rumunija	267,75	227,33	226,20	229,59	228,88	-0,31	-14,52
Danija	354,45	358,83	359,78	359,53	359,83	0,08	1,52
Vokietija	383,92	391,72	391,64	389,91	389,76	-0,04	1,52
Graikija	438,57	433,04	431,18	430,18	432,12	0,45	-1,47
Ispanija	374,54	375,72	377,39	378,76	377,70	-0,28	0,84
Prancūzija	378,47	378,93	378,45	378,25	378,25	0,00	-0,06
Airija	393,23	363,28	362,07	361,63	360,90	-0,20	-8,22
Italija	411,43	418,94	415,08	415,27	416,58	0,32	1,25
Liuksemburgas	372,11	379,55	380,62	380,62	382,07	0,38	2,68
Olandija	335,90	304,17	322,40	321,92	313,49	-2,62	-6,67
Austrija	393,26	398,14	395,20	393,77	393,39	-0,10	0,03
Portugalija	371,29	359,33	360,39	361,64	363,06	0,39	-2,22
Suomija	359,29	344,63	344,64	344,08	343,17	-0,27	-4,49
Švedija	379,28	431,70	454,63	440,40	444,22	0,87	17,12
Didžioji Britanija	445,08	398,78	401,54	396,16	392,53	-0,92	-11,81
Kroatija	333,29	341,29	343,73	337,16	342,57	1,61	2,78
ES vidutinė kaina	380,69	379,16	379,33	378,30	377,84	-0,12	-0,75
Buliai (B)							
Lietuva	264,39	253,41	-	-	272,66	-	-
Latvija	-	-	-	-	-	-	-
Estija	191,84	-	-	-	-	-	-
Lenkija	326,44	306,41	305,40	307,23	299,24	-2,60	-8,33
Slovakija	329,39	327,83	344,12	328,13	319,08	-2,76	-3,13
Slovėnija	356,29	343,62	342,43	334,45	331,89	-0,77	-6,85
Čekija	322,01	321,63	320,98	322,49	324,12	0,51	0,66
Rumunija	270,58	221,34	214,09	232,02	-	-	-
Vokietija	334,49	343,88	340,88	336,74	353,29	4,91	5,62
Prancūzija	267,00	268,00	263,00	266,00	277,00	4,14	3,75
Airija	350,72	299,21	292,77	303,02	319,96	5,59	-8,77
Austrija	365,74	353,75	353,99	328,65	357,73	8,85	-2,19
Portugalija	328,10	318,30	316,00	310,60	318,00	2,38	-3,08
Švedija	383,87	462,77	411,45	449,86	441,81	-1,79	15,09
Malta	-	-	-	-	297,11	-	-

lentelės tęsinys 14 psl.



13 psl. lentelės tęsinys

Valstybė	2015		2016			Pokytis, %	
	6 sav. (02 02–08)	3 sav. (01 18–24)	4 sav. (01 25–31)	5 sav. (02 01–07)	6 sav. (02 08–14)	savaitės**	metų***
Buliai (B)							
Kroatija	329,98	-	-	-	-	-	-
Italija	401,54	310,62	355,98	318,92	-	-	-
Bulgarija	-	-	-	-	-	-	-
ES vidutinė kaina	330,69	317,94	315,20	317,94	318,50	0,18	-3,69
Karvės (D)							
Lietuva	197,11	218,03	219,17	220,25	218,75	-0,68	10,98
Lenkija	247,41	231,38	232,35	234,40	233,55	-0,36	-5,60
Latvija	167,92	166,15	168,65	170,34	167,91	-1,43	-0,01
Estija	188,94	191,09	194,47	198,45	195,20	-1,64	3,31
Slovakija	159,36	159,51	162,64	163,35	157,13	-3,81	-1,40
Slovėnija	213,00	209,17	206,71	199,62	211,61	6,01	-0,65
Čekija	201,71	214,84	214,93	212,89	213,12	0,11	5,65
Vengrija	186,62	186,97	189,00	183,10	183,30	0,11	-1,78
Malta	220,00	205,03	212,79	209,94	199,68	-4,89	-9,24
Kipras	167,30	162,18	162,69	160,00	160,62	0,39	-3,99
Belgija	246,39	251,84	251,74	252,33	252,06	-0,11	2,30
Bulgarija	219,34	228,79	231,78	227,55	214,49	-5,74	-2,21
Rumunija	216,90	180,41	184,28	184,30	183,88	-0,23	-15,23
Danija	255,70	266,81	268,17	267,93	268,70	0,29	5,09
Vokietija	266,94	266,95	267,32	268,69	268,80	0,04	0,70
Graikija	196,40	181,08	175,52	182,26	191,61	5,13	-2,44
Ispanija	222,27	226,08	224,92	223,32	222,53	-0,35	0,12
Prancūzija	313,18	308,00	307,52	307,52	306,97	-0,18	-1,98
Airija	331,58	300,37	301,32	302,13	301,99	-0,05	-8,92
Italija	223,00	215,97	218,01	219,43	209,75	-4,41	-5,94
Liuksemburgas	326,01	333,97	339,27	339,27	335,51	-1,11	2,92
Olandija	245,62	248,56	252,07	258,76	258,34	-0,16	5,18
Austrija	255,60	256,67	253,81	252,08	254,53	0,97	-0,42
Portugalija	212,04	202,86	201,63	201,84	202,99	0,57	-4,27
Suomija	224,75	205,30	205,22	207,34	206,73	-0,29	-8,02
Švedija	322,59	395,02	392,51	402,58	394,29	-2,06	22,22
Didžioji Britanija	314,21	277,43	277,76	278,09	273,62	-1,61	-12,92
Kroatija	178,68	-	204,06	207,26	214,32	3,41	19,95
ES vidutinė kaina	276,76	270,85	270,98	271,95	270,60	-0,50	-2,23
Telyčios (E)							
Lietuva	233,05	230,99	233,82	228,20	242,56	6,29	4,08
Lenkija	301,62	276,11	276,75	281,01	277,40	-1,28	-8,03
Latvija	180,93	182,12	185,29	185,14	181,63	-1,90	0,39
Estija	217,12	209,71	211,50	223,13	224,24	0,50	3,28
Slovakija	223,76	189,13	215,90	220,69	209,82	-4,93	-6,23
Slovėnija	332,57	327,52	319,84	323,62	328,31	1,45	-1,28
Čekija	246,41	246,18	251,03	251,91	252,25	0,14	2,37
Vengrija	207,87	194,23	182,77	184,57	186,05	0,80	-10,50
Malta	321,03	265,09	249,67	245,25	225,46	-8,07	-29,77
Kipras	205,00	205,00	-	205,00	205,00	0,00	0,00
Belgija	377,77	365,95	365,55	365,73	365,73	0,00	-3,19
Bulgarija	-	271,46	256,88	-	-	-	-
Rumunija	260,62	213,01	218,44	212,82	210,04	-1,31	-19,41
Danija	321,29	345,76	346,26	344,72	348,18	1,00	8,37
Vokietija	348,97	342,43	342,03	341,56	341,79	0,07	-2,06
Graikija	391,91	382,36	359,97	378,56	378,41	-0,04	-3,45
Ispanija	396,35	376,44	372,96	377,71	378,95	0,33	-4,39
Prancūzija	412,18	406,14	405,04	405,64	403,42	-0,55	-2,12
Airija	412,00	393,16	392,45	392,68	391,60	-0,27	-4,95
Italija	450,69	444,54	444,39	447,39	441,41	-1,34	-2,06
Liuksemburgas	376,38	394,10	387,73	387,73	395,06	1,89	4,96
Olandija	249,22	237,30	237,10	257,05	251,81	-2,04	1,04
Austrija	353,94	352,35	352,13	350,37	351,28	0,26	-0,75
Portugalija	372,52	361,49	363,54	363,99	364,41	0,12	-2,18
Suomija	309,05	284,01	276,61	295,24	292,82	-0,82	-5,25
Švedija	387,76	439,38	453,23	448,00	436,97	-2,46	12,69
Didžioji Britanija	479,18	428,65	428,60	428,55	419,37	-2,14	-12,48
Kroatija	350,96	357,51	362,49	357,18	356,79	-0,11	1,66
ES vidutinė kaina	406,92	387,20	387,00	388,18	384,84	-0,86	-5,42
ES vidutinė kaina A–Z	353,35	342,90	343,06	343,48	341,77	-0,50	-3,28

* vidutinės kainos apskaičiuotos iš atrankinių EK teikiamų duomenų: A kategorijos – U2, U3, R2, R3, O2, O3 klasių; B kategorijos – R3 klasės; D kategorijos – R3, R4, O2, O3, O4, P2, P3 klasių; E kategorijos – U2, U3, R2, R3, R4, O2, O3, O4 klasių; Z kategorijos – U2, U3, R2, R3, O2, O3 klasių
 ** lyginant 2016 m. 6 savaitę su 2016 m. 5 savaitę; *** lyginant 2016 m. 6 savaitę su 2015 m. 6 savaitę

Šaltinis: EK



**Galvijų skerdenų, suklasifikuotų pagal SEUROP skerdenų klasifikavimo skalę,
vidutinės savaitės kainos Lietuvos įmonėse, EUR/100 kg (be PVM)**

Kategorija pagal raumeningumą	2015	2016				Pokytis, %	
	7 sav. (02 09–15)	4 sav. (01 25–31)	5 sav. (02 01–07)	6 sav. (02 08–14)	7 sav. (02 15–21)	savaitės*	metų**
Jauni buliai (A):							
U	275,99	288,65	•	318,72	300,63	-5,68	8,93
R2	273,00	280,48	273,41	287,48	267,87	-6,82	-1,88
R3	276,23	282,27	275,93	281,31	277,02	-1,53	0,29
R4	•	•	282,73	286,42	•	-	-
R	273,94	280,98	275,78	283,54	274,71	-3,11	0,28
O1	216,12	252,13	229,06	210,16	176,44	-16,04	-18,36
O2	255,79	257,71	250,74	256,17	237,67	-7,22	-7,08
O3	267,42	264,21	266,67	267,78	261,77	-2,24	-2,11
O	260,60	261,50	259,21	262,99	249,99	-4,94	-4,07
P1	200,29	212,91	171,45	221,41	148,96	-32,72	-25,63
P2	219,88	234,20	229,89	232,63	198,03	-14,87	-9,94
P3	252,51	262,02	246,16	244,04	236,03	-3,28	-6,52
P	229,55	237,72	216,02	233,72	179,83	-23,06	-21,66
S-P	259,06	263,78	260,56	270,05	246,42	-8,75	-4,88
Buliai (B):							
R2	264,16	265,16	253,18	•	•	-	-
R3	267,12	•	•	272,66	276,00	1,22	3,33
R	265,76	264,49	264,32	270,47	279,19	3,22	5,06
O1	227,89	•	•	254,40	•	-	-
O2	260,51	261,11	248,56	262,75	235,06	-10,54	-9,77
O3	268,73	260,76	258,55	264,44	260,43	-1,52	-3,09
O	261,18	262,81	253,57	262,62	243,22	-7,39	-6,87
P1	226,98	•	163,73	•	•	-	-
P2	246,06	236,66	226,69	•	226,14	-	-8,09
P	245,23	238,75	203,46	201,58	199,81	-0,88	-18,52
S-P	260,01	262,15	256,02	262,74	253,64	-3,46	-2,45
Karvės (D):							
R3	220,91	226,5	228,52	232,45	•	-	-
R4	213,21	241,69	252,80	•	•	-	-
R	210,64	233,29	241,88	227,55	218,14	-4,14	3,56
O2	215,65	222,50	233,86	223,50	230,48	3,12	6,88
O3	216,68	232,90	237,54	238,94	241,18	0,94	11,31
O4	210,29	240,50	238,76	234,39	231,83	-1,09	10,25
O	215,53	232,40	236,53	235,65	237,59	0,82	10,24
P1	161,27	169,77	164,20	160,04	170,33	6,43	5,62
P2	178,50	200,85	191,56	193,21	192,99	-0,11	8,12
P3	191,06	201,88	206,75	205,56	206,03	0,23	7,84
P	175,71	191,22	185,74	184,82	189,61	2,59	7,91
S-P	197,79	215,02	214,72	213,21	217,39	1,96	9,91
Telyčios (E):							
U	240,25	•	•	337,85	•	-	-
R3	234,96	288,87	243,36	285,92	236,63	-17,24	0,71
R4	237,66	253,10	245,20	257,30	246,25	-4,29	3,62
R	233,07	278,19	241,45	275,64	239,93	-12,96	2,95
O2	211,05	208,87	220,99	205,99	217,97	5,82	3,28
O3	232,56	226,56	225,49	239,86	234,37	-2,29	0,78
O4	229,35	229,47	225,84	241,26	240,76	-0,21	4,98
O	228,19	225,61	224,37	234,57	232,49	-0,89	1,89
P1	143,21	161,06	165,65	•	126,67	-	-11,55
P2	191,36	168,24	183,53	187,39	160,10	-14,56	-16,33
P3	221,25	207,14	194,82	•	•	-	-
P	204,77	183,65	188,70	190,50	170,84	-10,32	-16,57
S-P	225,87	238,55	221,66	241,59	224,86	-6,92	-0,45
Vidutinė A-Z	228,66	239,07	234,46	242,34	231,39	-4,52	1,20

Pastaba. Į vidutinę (svertinę) kainą įskaityti transportavimo kaštai

* lyginant 2016 m. 7 savaitę su 2016 m. 6 savaitę

** lyginant 2016 m. 7 savaitę su 2015 m. 7 savaitę

• – konfidencialūs duomenys

Šaltinis: ŽŪIKVC (ŽŪMPRIS)



Lietuvos įmonėse pagamintos mėsos ir kai kurių mėsos gaminių vidutinės pardavimo kainos*, EUR/t

Gaminių pavadinimas	PGPK kodas	Lietuvos rinkoje					Kitų ES šalių rinkose						
		2014		2015		pokytis, %		2014		2015		pokytis, %	
		gruodis	lapkritis	gruodis	mėnesio**	metų***	gruodis	lapkritis	gruodis	mėnesio**	metų***		
Šviežios arba atšaldytos jautienos ir veršienos skerdenos ir skerdenų pusės ir ketvirčiai su kaulais	10.11.11.40.00	2 233,84	2 165,00	2 474,00	14,27	10,75	2 436,57	2 533,00	2 524,00	-0,36	3,59		
Švieži arba atšaldyti jautienos ir veršienos gabalai	10.11.11.90.00	2 960,79	2 687,00	2 857,00	6,33	-3,51	3 231,87	3 733,00	3 431,00	-8,09	6,16		
Užšaldytos jautienos ir veršienos skerdenos, skerdenų pusės, ketvirčiai ir gabalai	10.11.31.00.00	2 146,37	2 145,00	4 490,00	109,32	109,19	2 729,96	3 140,00	2 300,00	-26,75	-15,75		
Šviežia arba atšaldyta kiauliena: skerdenos, skerdenų pusės ¹⁾	10.11.12.30.00	1 580,75	1 599,00	1 515,00	-5,25	-4,16	1 680,09	1 668,00	1 561,00	-6,41	-7,09		
Šviežia arba atšaldyta kiauliena: kumpiai, mentės ir jų dalys su kaulais ¹⁾	10.11.12.50.00	2 000,41	1 978,00	2 168,00	9,61	8,38	2 065,86	1 928,00	2 053,00	6,48	-0,62		
Šviežia arba atšaldyta kiauliena ⁽¹⁾ , išskyrus skerdenas ir skerdenų puses, kumpius, mentes ir jų dalis su kaulais)	10.11.12.90.00	2 162,30	2 106,00	2 302,00	9,31	6,46	2 457,72	2 123,00	1 832,00	-13,71	-25,46		
Užšaldyta kiauliena: kumpiai, mentės ir jų dalys su kaulais	10.11.32.50.00	2 266,57	2 804,00	1 628,00	-41,94	-28,17	-	-	-	-	-		
Užšaldyta kiauliena (išskyrus skerdenas ir skerdenų puses, kumpius, mentes ir jų dalis su kaulais)	10.11.32.90.00	1 537,01	1 448,00	1 643,00	13,47	6,90	710,15	1 611,00	1 426,00	-11,48	100,80		
Šviežios arba atšaldytos ėriukų arba avių skerdenos, skerdenų pusės ir gabalai	10.11.13.00.00	5 038,81	4 743,00	5 093,00	7,38	1,08	-	4 738,00	3 124,00	-34,07	-		
Švieži arba atšaldyti galvijienos, kiaulienos, avienos, ožkienos, arklienos ir kitų arklinių šeimos atstovų valgomieji mėsos subproduktai	10.11.20.00.00	742,01	542,00	691,00	27,49	-6,87	1 833,87	1 404,00	1 408,00	0,28	-23,22		
Kiaulienos kumpiai, mentės ir jų dalys, su kaulais, sūdyti, užpilti sūrymu, džiovinti arba rūkyti	10.13.11.20.00	3 754,92	4 264,00	4 545,00	6,59	21,04	6 214,09	4 846,00	4 444,00	-8,30	-28,49		
Sūdyta, užpilta sūrymu, džiovinta arba rūkyta kiauliena ²⁾	10.13.11.80.00	4 016,74	3 921,00	4 155,00	5,97	3,44	4 812,62	5 176,00	4 879,00	-5,74	1,38		
Sūdyta, užpilta sūrymu, džiovinta arba rūkyta galvijiena	10.13.12.00.00	5 883,34	8 950,00	8 167,00	-8,75	38,82	17 005,33	8 085,00	24 158,00	198,80	42,06		
Dešros ir panašūs produktai iš kepenų ir daugiausia iš kepenų pagaminti maisto produktai ³⁾	10.13.14.30.00	2 205,17	2 383,00	2 248,00	-5,67	1,94	2 289,45	2 643,00	2 480,00	-6,17	8,32		
Dešros ir panašūs produktai iš mėsos, mėsos subproduktų arba kraujo ir daugiausia iš šių produktų pagaminti maisto produktai ⁴⁾	10.13.14.60.00	2 570,96	2 558,00	2 711,00	5,98	5,45	2 581,38	2 466,00	2 751,00	11,56	6,57		
Kita paruošta arba konservuota kiauliena, jos subproduktai ir mišiniai, įskaitant mišinius ⁵⁾	10.13.15.75.00	2 243,98	2 565,00	2 521,00	-1,72	12,35	2 614,40	2 780,00	2 657,00	-4,42	1,63		
Paruošta arba konservuota galvijiena arba jos subproduktai ⁵⁾	10.13.15.85.00	2 128,71	2 449,00	3 112,00	27,07	46,19	5 260,95	3 010,00	3 157,00	4,88	-39,99		

* gamintojų kainos apskaičiuotos svertiniu būdu, be PVM

** lyginant 2015 m. gruodžio mėn. su 2015 m. lapkričio mėn.; *** lyginant 2015 m. gruodžio mėn. su 2014 m. gruodžio mėn.

¹⁾ įskaitant šviežią mėšą, užpiltą druska kaip laikinuoju konservantu²⁾ įskaitant bekonų šoninę, trijų ketvirčių šoninę arba vidurines dalis, priekines nuokartas, nugarines ir jų dalis, išskyrus kumpius, mentes ir jų dalis, su kaulais, papildus ir jų dalis³⁾ (išskyrus paruoštus valgius ir patiekalus)⁴⁾ (išskyrus iš kepenų pagamintas dešras, paruoštus valgius ir patiekalus)⁵⁾ išskyrus dešras ir panašius produktus, homogenizuotus produktus, iš kepenų pagamintus maisto produktus, paruoštus valgius ir patiekalus

Šaltinis: ŽŪIKVC (ŽŪMPRIS)



**Lietuvos įmonėse pagamintos mėsos ir kai kurių mėsos gaminių vidutinės pardavimo kainos*
trečiųjų šalių rinkose, EUR/t**

Gaminio pavadinimas	PGPK kodas	2014	2015		Pokytis, %	
		gruodis	lapkritis	gruodis	mėnesio**	metų***
Švieži arba atšaldyti jautienos ir veršienos gabalai	10.11.11.90.00	2 577,62	2 776,00	2 652,00	-4,47	2,89
Užšaldytos jautienos ir veršienos skerdenos, skerdenų pusės, ketvirčiai ir gabalai	10.11.31.00.00	3 209,86	1 322,00	2 349,00	77,69	-26,82
Užšaldyta kiauliena (išskyrus skerdenas ir skerdenų puses, kumpius, mentes ir jų dalis su kaulais)	10.11.32.90.00	2 609,19	1 830,00	-	-	-
Užšaldyti galvijienos, kiaulienos, avienos, ožkienos, arkliesos ir kitų arklinių šeimos atstovų valgomieji mėsos subproduktai	10.11.39.10.00	2 764,71	2 090,00	2 835,00	35,65	2,54
Sūdyta, užpilta sūrymu, džiovinta arba rūkyta kiauliena ¹⁾	10.13.11.80.00	-	4 748,00	-	-	-
Sūdyta, užpilta sūrymu, džiovinta arba rūkyta galvijiena	10.13.12.00.00	17 064,12	-	-	-	-
Dešros ir panašūs produktai iš mėsos, mėsos subproduktų arba kraujo ir daugiausia iš šių produktų pagaminti maisto produktai ²⁾	10.13.14.60.00	5 059,08	1 677,00	2 746,00	63,74	-45,72

* gamintojų kainos apskaičiuotos svertiniu būdu, be PVM

** lyginant 2015 m. gruodžio mėn. su 2015 m. lapkričio mėn.

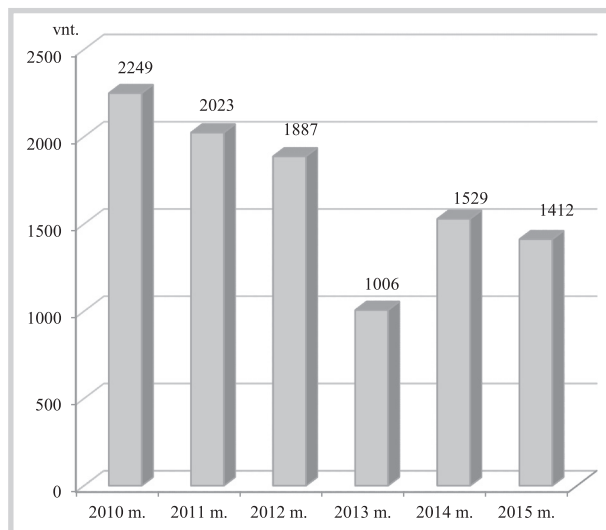
*** lyginant 2015 m. gruodžio mėn. su 2014 m. gruodžio mėn.

¹⁾ įskaitant bekonų šoninę, trijų ketvirčių šoninę arba vidurines dalis, priekines nuokartas, nugarines ir jų dalis, išskyrus kumpius, mentes ir jų dalis, su kaulais, papildves ir jų dalis

²⁾ (išskyrus iš kepenų pagamintas dešras, paruoštus valgius ir patiekalus)

Šaltinis: ŽŪIKVC (ŽŪMPRIS)

Arklių skerdimų skaičius Lietuvoje 2010–2015 m.



Šaltinis: ŽŪIKVC (ŽŪMPRIS)

arkliesos buvo pagaminta 523,933 t – tai 7,4 proc. mažiau nei 2014 m.

ES avienos ir ožkienos rinkos apžvalga ir prognozės. Po keleto metų avienos ir ožkienos gamybos ir vartojimo mažėjimo ES šalyse, 2015 m. šios rūšies mėsos buvo pagaminta daugiau ir, remiantis preliminaromis EK prognozėmis, 2016 m. avienos ir ožkienos gamyba turėtų padidėti dar apie 0,4 proc., palyginti su 2015 m. (iki 897 tūkst. t).

Tačiau nuo 2017 m. vėl prognozuojamas ES avienos ir ožkienos gamybos mažėjimas ir tik nuo 2024 m. vėl turėtų pasiekti prognozuojamą 2016 m. gamybos lygį. 2025 m. avienos ir ožkienos gamyba turėtų sudaryti 900 tūkst. t – 0,8 proc. daugiau, palyginti su 2015 m.

Numatoma, kad 2016 m., palyginti su 2015 m., avienos ir ožkienos **eksportas** iš ES šalių turėtų išlikti nepakitęs ir sudaryti 24 tūkst. t, tačiau jau nuo 2017 m. numatoma eksporto didėjimo tendencija, kuri turėtų tęstis iki 2025 m. Numatoma, kad 2025 m. ES avienos ir ožkienos eksportas turėtų sudaryti 32 tūkst. t – o tai 33,3 proc. daugiau, palyginti su 2015 m.

2016 m. avienos ir ožkienos **importas** į ES šalis turėtų sudaryti 193 tūkst. t – 1,6 proc. daugiau, palyginti su 2015 m., ir didėti artimiausią dešimtmetį. 2025 m. šios rūšies mėsos importas į ES turėtų sudaryti 221 tūkst. t – o tai 16,3 proc. daugiau, palyginti su 2015 m.

Avienos ES šalyse yra **suvartojama** mažiausiai – tik 2,8 proc. visos mėsos suvartojimo. Šios rūšies mėsos vienas ES gyventojas nuo 2013 m. suvartoja vidutiniškai apie 1,8 kg per metus ir prognozuojama, kad toks suvartojimo kiekis artimiausią dešimtmetį turėtų išlikti nepakitęs.

Šaltiniai: ŽŪIKVC (ŽŪMPRIS) ir EK

Kiaulienos, jautienos ir avienos rinkos sektoriaus informaciją parengė J. Žukauskaitė, R. Patašienė, R. Kaušikienė, V. Žičiūtė ir J. Vitkienė, tel.: (8 37) 39 78 06, 39 78 04



Paukštienos ir kiaušinių rinka

2016 m. sausio mėn. Lietuvos įmonėse paskersta mažiau paukščių nei 2015 m. gruodžio mėn., tačiau daugiau nei 2015 m. sausio mėn. Analizuojamu laikotarpiu Lietuvos įmonėse buvo paskersta 4,44 mln. vnt. paukščių ir pagaminta 8 532 t paukštienos skerdenų. Paukščių skerdimų sumažėjo 2,8 proc., palyginti su 2015 m. gruodžio mėn., tačiau, palyginti su 2015 m. sausio mėn., jų padaugėjo 1,1 proc. Broilerių 2016 m. sausio mėn., palyginti su 2015 m. tuo pačiu laikotarpiu, paskersta beveik 3 proc. daugiau, t. y. 4,19 mln. vnt., tačiau kalakutų – 27,4 proc. mažiau, t. y. 24,612 tūkst. vnt. Palyginti su 2015 m. gruodžio mėn., analizuojamu

laikotarpiu broilerių paskersta 7,3 proc. mažiau, o kalakutų – 46,5 proc. mažiau.

ES vidutinė didmeninė vištienos kaina 2015 m. buvo mažesnė nei 2014 m., tačiau kiaušinių – didesnė. Vidutinė didmeninė vištienos skerdenų (A kokybės klasės, „65 proc. viščiukas“) pardavimo kaina ES 2015 m. sudarė 186,99 EUR/100 kg ir buvo 2,13 proc. mažesnė nei 2014 m. (191,05 EUR/100 kg). Latvijoje vištienos skerdenų didmeninė pardavimo kaina 2015 m., palyginti su 2014 m., sumažėjo 7,8 proc. ir sudarė 163,33 EUR/100 kg, Lenkijoje – sumažėjo 5,9 proc. (iki 128,08 EUR/100 kg). **Lietuvoje**

Lietuvos įmonėse pagamintų kiaušinių pardavimas vidaus rinkoje, tūkst. vnt.

Kokybės klasės (pagal svorį)		2015			2016	Pokytis, %	
		sausis	lapkritis	gruodis	sausis	mėnesio*	metų**
Kiaušiniai su lukštu		45 513,43	35 620,92	37 729,69	39 787,23	5,45	-12,58
Vištų kiaušiniai su lukštu		45 275,35	35 440,71	37 430,57	39 625,79	5,86	-12,48
A klasė		20 655,41	25 978,19	28 951,77	28 230,06	-2,49	36,67
	XL	1 081,37	1 464,04	1 575,14	1 453,61	-7,72	34,42
	L	8 334,01	7 989,21	8 727,47	9 323,01	6,82	11,87
	M	10 581,82	15 986,13	18 035,53	16 480,49	-8,62	55,74
	S	658,22	538,81	613,64	972,96	58,55	47,82
B klasė		1 477,25	1 235,31	844,06	2 378,89	181,84	61,04

* lyginant 2016 m. sausio mėn. su 2015 m. gruodžio mėn.

** lyginant 2016 m. sausio mėn. su 2015 m. sausio mėn.

Šaltinis: ŽŪIKVC (ŽŪMPRIŠ)

Lietuvos įmonėse pagamintų kiaušinių eksportas, tūkst. vnt.

Kokybės klasės (pagal svorį)		2015			2016	Pokytis, %	
		sausis	lapkritis	gruodis	sausis	mėnesio*	metų**
Vištų kiaušiniai su lukštu		9 903,14	7 620,85	7 668,90	8 512,26	11,00	-14,04
A klasė		9 900,26	7 615,81	7 662,78	8 356,74	9,06	-15,59
	XL	37,66	32,08	30,76	26,04	-15,34	-30,86
	L	2 691,78	2 105,00	2 966,92	2 700,32	-8,99	0,32
	M	7 145,66	4 882,37	4 226,74	4 363,94	3,25	-38,93
	S	25,16	596,36	438,36	1 266,44	188,90	4 933,55
B klasė		-	-	-	151,20	-	-

* lyginant 2016 m. sausio mėn. su 2015 m. gruodžio mėn.

** lyginant 2016 m. sausio mėn. su 2015 m. sausio mėn.

Šaltinis: ŽŪIKVC (ŽŪMPRIŠ)

Viščių broilerių skerdenų pardavimo vidutinės didmeninės kainos Lietuvos įmonėse, EUR/100 kg (be PVM)

Pavadinimas	2015		2016			Pokytis, %	
	7 sav. (02 09–15)	4 sav. (01 25–31)	5 sav. (02 01–07)	6 sav. (02 08–14)	7 sav. (02 15–21)	savaitės*	metų**
Išdarinėta skerdenėlė (A klasė, 65 %)	151,89	144,87	140,27	141,04	142,10	0,75	-6,45

* lyginant 2016 m. 7 savaitę su 6 savaitę

** lyginant 2016 m. 7 savaitę su 2015 m. 7 savaitę

Pastaba. Vidutinės kainos skaičiuojamos svertiniu būdu

Šaltinis: ŽŪIKVC (ŽŪMPRIŠ)

Viščių broilerių skerdenų pardavimo vidutinės didmeninės kainos Lenkijoje, EUR/100 kg (be PVM)

Pavadinimas	2015	2016				Pokytis, %	
	6 sav. (02 02–08)	3 sav. (01 18–24)	4 sav. (01 25–31)	5 sav. (02 01–07)	6 sav. (02 08–14)	savaitės*	metų**
Išdarinėta skerdenėlė (A klasė, 65 %)	125,72	103,71	109,33	113,18	108,66	-3,99	-13,57

* lyginant 2016 m. 6 savaitę su 5 savaitę

** lyginant 2016 m. 6 savaitę su 2015 m. 6 savaitę

Šaltinis: EK



2015 m. vištienos skerdenų vidutinė didmeninė pardavimo kaina sudarė 149,08 EUR/100 kg, t. y. buvo 1,6 proc. didesnė nei 2014 m. (146,81 EUR/100 kg). 2015 m. mažiausia vidutinė didmeninė vištienos skerdenų pardavimo kaina ES buvo Lenkijoje (128,08 EUR/100 kg), o didžiausia – Suomijoje (261,45 EUR/100 kg).

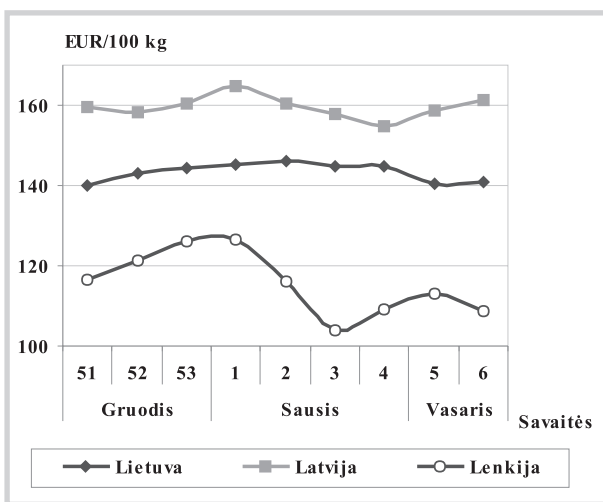
Vidutinė didmeninė kiaušinių (A klasės, L ir M kat.) pardavimo kaina ES 2015 m. sudarė 128,89 EUR/100 kg ir buvo 1,0 proc. didesnė nei 2014 m. (127,61 EUR/100 kg). Latvijoje vidutinė didmeninė kiaušinių pardavimo kaina 2015 m., palyginti su 2014 m., sumažėjo 2,7 proc. ir sudarė

116,81 EUR/100 kg, Estijoje – 4,65 proc. ir sudarė 116,65 EUR/100 kg, o Lenkijoje – padidėjo 7,6 proc. ir sudarė 134,52 EUR/100 kg. **Lietuvoje** 2015 m. vidutinė didmeninė kiaušinių (L ir M kat.) pardavimo kaina sudarė 109,45 EUR/100 kg, ir buvo 0,4 proc. didesnė nei 2014 m. (108,98 EUR/100 kg). 2015 m. mažiausia vidutinė didmeninė kiaušinių pardavimo kaina ES buvo Ispanijoje (101,07 EUR/100 kg), o didžiausia – Švedijoje (202,44 EUR/100 kg).

Rusijoje auga paukštienos gamyba ir suvartojimas. Rusijoje tęsiasi ekonominė krizė.

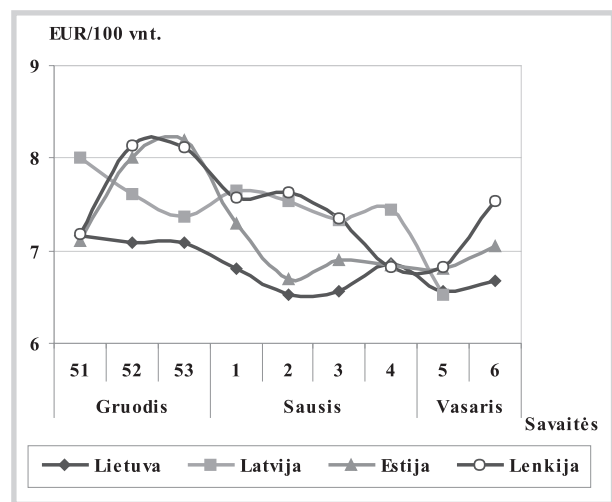
tęsinys 21 psl.

Vištienos skerdenų vidutinės didmeninės pardavimo kainos (be PVM) Lietuvoje, Latvijoje ir Lenkijoje 2015 m. gruodžio–2016 m. vasario mėn.



Šaltiniai: ŽŪIKVC (ŽŪMPRIS), LVAEI ir EK

Šviežių supakuotų kiaušinių vidutinės didmeninės pardavimo kainos* (be PVM) Lietuvoje, Latvijoje, Estijoje ir Lenkijoje 2015 m. gruodžio–2016 m. vasario mėn.**



* vidutinės L ir M kategorijų svertinės kainos

** kainos (EUR) pateiktos pagal atitinkamos datos ECB valiutos kursą

Šaltiniai: ŽŪIKVC (ŽŪMPRIS), EKI, LVAEI ir ZSRIR

Šviežių supakuotų kiaušinių pardavimo vidutinės didmeninės kainos Lietuvos įmonėse, EUR/100 vnt. (be PVM)

Kokybės klasės (pagal svorį)	2015	2016					Pokytis, %	
	7 sav. (02 09–15)	4 sav. (01 25–31)	5 sav. (02 01–07)	6 sav. (02 08–14)	7 sav. (02 15–21)	savaitės*	metų**	
A klasė								
L (nuo 63 g iki 73 g)	7,57	7,02	6,55	6,85	6,93	1,17	-8,45	
M (nuo 53 g iki 63 g)	7,14	6,69	6,59	6,47	6,60	2,01	-7,56	
Vidutinė (L–M)	7,29	6,87	6,57	6,68	6,75	1,05	-7,41	

* lyginant 2016 m. 7 savaitę su 6 savaitę

** lyginant 2016 m. 7 savaitę su 2015 m. 7 savaitę

Pastaba. Vidutinės kainos skaičiuojamos svertiniu būdu

Šaltinis: ŽŪIKVC (ŽŪMPRIS)

Šviežių supakuotų kiaušinių pardavimo vidutinės didmeninės kainos* Lenkijoje, EUR/100 vnt. (be PVM)

Kokybės klasės (pagal svorį)	2015	2016				Pokytis, %	
	6 sav. (02 02–08)	3 sav. (01 18–24)	4 sav. (01 25–31)	5 sav. (02 01–07)	6 sav. (02 08–14)	savaitės**	metų***
A klasė							
L (nuo 63 g iki 73 g)	8,91	7,76	7,26	7,43	7,92	6,59	-11,11
M (nuo 53 g iki 63 g)	7,71	6,94	6,37	6,22	7,16	15,11	-7,13
Vidutinė (L–M)	8,31	7,35	6,82	6,83	7,54	10,40	-9,27

* kainos (EUR) pateiktos pagal atitinkamos datos ECB valiutos kursą

** lyginant 2016 m. 6 savaitę su 5 savaitę

*** lyginant 2016 m. 6 savaitę su 2015 m. 6 savaitę

Šaltinis: ZSRIR


Vidutinės didmeninės vištienos skerdenų (A klasės, 65 %) kainos Europos Sąjungos valstybėse, EUR/100 kg (be PVM)

Valstybė	Data	2016					Pokytis, %	
	2015 6 sav. (02 02–08)	3 sav. (01 18–24)	4 sav. (01 25–31)	5 sav. (02 01–07)	6 sav. (02 08–14)	savaitės*	metų**	
Lietuva	150,54	144,71	144,87	140,27	141,04	0,55	-6,31	
Latvija	169,65	157,80	154,60	158,60	161,20	1,64	-4,98	
Estija	...	142,80	157,08	159,12	157,08	-1,28	-	
Belgija	169,00	165,00	165,00	168,00	171,00	1,79	1,18	
Bulgarija	153,24	146,72	152,02	152,10	155,57	2,28	1,52	
Čekija	179,08	184,34	184,26	183,66	183,76	0,05	2,62	
Danija	256,04	235,30	248,84	242,94	245,19	0,93	-4,24	
Vokietija	260,00	259,00	259,00	259,00	259,00	0,00	-0,38	
Graikija	197,00	203,67	204,00	203,33	203,17	-0,08	3,13	
Ispanija	169,86	158,57	157,43	157,42	155,04	-1,51	-8,72	
Prancūzija	215,00	225,00	225,00	225,00	225,00	0,00	4,65	
Kroatija	178,74	175,45	182,27	178,32	173,56	-2,67	-2,90	
Airija	180,00	180,00	180,00	180,00	180,00	0,00	0,00	
Italija	206,00	190,00	197,50	187,50	182,50	-2,67	-11,41	
Kipras	285,32	253,54	253,54	253,54	253,54	0,00	-11,14	
Vengrija	155,88	149,03	147,55	148,95	150,26	0,88	-3,60	
Malta	221,25	222,50	222,50	222,50	222,50	0,00	0,56	
Olandija	196,00	186,00	186,00	186,00	186,00	0,00	-5,10	
Austrija	183,37	183,32	183,44	183,42	182,61	-0,44	-0,41	
Lenkija	125,72	103,71	109,33	113,18	108,66	-3,99	-13,57	
Portugalija	155,00	142,00	135,00	135,00	135,00	0,00	-12,90	
Rumunija	149,74	146,08	146,01	145,77	146,75	0,67	-2,00	
Slovėnija	204,23	200,04	197,95	198,43	193,09	-2,69	-5,45	
Slovakija	181,35	176,35	163,51	173,20	167,96	-3,03	-7,38	
Suomija	262,05	258,57	257,16	255,85	256,70	0,33	-2,04	
Švedija	229,73	260,88	277,42	270,81	263,33	-2,76	14,63	
Jungtinė Karalystė	169,08	155,35	155,80	155,50	152,02	-2,24	-10,09	
ES vidutinė kaina	185,17	176,88	178,38	177,88	176,17	-0,96	-4,86	

Vidutinės didmeninės šviežių supakuotų kiaušinių (L ir M kat.) kainos Europos Sąjungos valstybėse, EUR/100 kg (be PVM)

Valstybė	Data	2016					Pokytis, %	
	2015 6 sav. (02 02–08)	3 sav. (01 18–24)	4 sav. (01 25–31)	5 sav. (02 01–07)	6 sav. (02 08–14)	savaitės*	metų**	
Lietuva	120,37	103,48	108,16	102,92	107,21	4,17	-10,93	
Latvija	121,85	116,97	119,38	105,17	113,63	8,04	-6,75	
Estija	118,07	109,67	110,10	107,92	112,83	4,55	-4,44	
Belgija	107,39	94,22	93,19	93,43	95,73	2,46	-10,86	
Bulgarija	123,31	117,27	118,34	117,45	113,16	-3,65	-8,22	
Čekija	114,52	102,75	102,31	103,53	104,47	0,91	-8,77	
Danija	171,94	171,52	171,52	171,52	171,50	-0,01	-0,26	
Vokietija	119,90	117,93	121,16	126,45	134,66	6,49	12,31	
Graikija	118,07	158,93	158,00	158,93	158,93	0,00	34,61	
Ispanija	160,80	80,36	79,87	81,15	83,31	2,66	-48,19	
Prancūzija	92,18	105,22	103,08	102,20	101,65	-0,54	10,27	
Kroatija	108,31	171,67	169,64	163,61	171,01	4,53	57,89	
Airija	155,14	132,28	132,28	132,28	132,28	0,00	-14,73	
Italija	141,20	161,71	161,71	161,71	161,71	0,00	14,53	
Kipras	195,83	174,73	174,73	174,73	174,73	0,00	-10,77	
Vengrija	135,53	121,17	126,37	120,80	120,83	0,02	-10,84	
Malta	134,58	133,35	133,35	133,35	133,35	0,00	-0,91	
Olandija	109,00	97,00	96,00	96,00	99,00	3,13	-9,17	
Austrija	164,48	170,73	170,85	170,87	171,35	0,28	4,18	
Lenkija	138,62	122,62	113,87	114,30	145,19	27,02	4,74	
Portugalija	115,08	104,50	101,85	99,21	99,21	0,00	-13,79	
Rumunija	118,03	105,92	105,87	101,02	101,70	0,67	-13,83	
Slovėnija	139,75	134,63	134,07	137,64	138,85	0,88	-0,64	
Slovakija	118,41	107,87	111,31	107,18	109,64	2,30	-7,41	
Suomija	142,81	156,56	153,37	154,45	155,68	0,80	9,01	
Švedija	199,68	205,53	203,52	201,56	199,48	-1,03	-0,10	
Jungtinė Karalystė	144,04	126,89	127,26	127,01	124,17	-2,24	-13,79	
ES vidutinė kaina	129,93	118,20	117,53	117,66	121,56	3,31	-6,44	

* lyginant 2016 m. 6 savaitę su 2015 m. 5 savaitę; ** lyginant 2016 m. 6 savaitę su 2015 m. 6 savaitę
... – nėra duomenų

Šaltinis: EK



Ji daro įtaką kainų augimui ir gamintojų pelnui. 2015 m. Rusijoje broilerių gamyba, palyginti su 2014 m., padidėjo 9 proc. ir siekė 3,55 mln. t, o kalakutienos – atitinkamai 34,9 proc. (iki 205 tūkst. t). Rusijos Paukštienos Sąjunga pranešė, kad 40 proc. broilerių mėsos pagaminama dešimtyje šalies įmonių. Naujausiais užsienio žemės ūkio tarnybos (toliau – FAS) duomenimis, Rusijoje paukštienos gamyba šiek tiek atsigauna. 2016 m. broilerių gamyba, palyginti su 2015 m., turėtų padidėti 4,05 proc. ir siekti 3,7 mln. t. Numatoma,

kad 2016 m. visas paukštienos eksportas sieks 70 tūkst. t.

FAS duomenimis, 2016 m. Rusija turėtų importuoti apie 50 proc. mažiau broilerių, palyginti su 2015 m. 2016 m. broilerių importas turėtų siekti 130 tūkst. t. Tuo pačiu laikotarpiu broilerių suvartojimas Rusijos vidaus rinkoje turėtų padidėti 0,4 proc. ir sudaryti 3,760 mln. t. Ekonominės krizės laikotarpiu broilerių mėsa išlieka paklausiausiu mėsos produktu.

Šaltiniai: ŽŪIKVC (ŽŪMPRIS), EK ir USDA

Kai kurių paukštienos gaminių gamyba Lietuvos įmonėse, t

Gaminio pavadinimas	PGPK kodas	Pagaminta			Pokytis, %	
		2015		2016	mėnesio*	metų**
		sausis	gruodis***	sausis		
Švieži arba atšaldyti nesukapoti viščiukai	10.12.10.10.00	7 933,48	8 408,63	8 198,51	-2,50	3,34
Švieži arba atšaldyti nesukapoti kalakutai	10.12.10.20.00	363,61	439,37	332,73	-24,27	-8,49
Švieži arba atšaldyti viščiukų gabalai	10.12.10.50.00	3 595,56	3 618,84	3 524,72	-2,60	-1,97
Švieži arba atšaldyti kalakutų gabalai	10.12.10.60.00	226,17	306,52	227,40	-25,81	0,55
Užšaldyti nesukapoti viščiukai	10.12.20.13.00	649,13	799,59	778,96	-2,58	20,00
Užšaldyti nesukapoti kalakutai	10.12.20.15.00	-	10,21	0,93	-90,89	-
Užšaldyti viščiukų gabalai	10.12.20.53.00	2 031,44	2 474,40	2 483,66	0,37	22,26
Užšaldyti kalakutų gabalai	10.12.20.55.00	52,30	38,95	42,69	9,58	-18,38
Užšaldytos naminių paukščių kepenys	10.12.20.80.00	32,71	21,95	19,93	-9,18	-39,06
Naminių paukščių taukai	10.12.30.00.00	1,66	0,85	1,06	23,77	-36,28
Švieži arba atšaldyti naminių paukščių valgomieji mėsos subproduktai (išskyrus žąsų ir ančių riebiąsias kepenis)	10.12.40.20.00	371,06	607,67	620,90	2,18	67,33
Užšaldyti naminių paukščių mėsos subproduktai (išskyrus kepenis)	10.12.40.50.00	562,00	546,53	497,43	-8,98	-11,49
Kiti gaminiai arba konservai iš kalakutienos	10.13.15.25.00	192,86	216,69	215,91	-0,36	11,95
Kiti gaminiai arba konservai iš paukštienos	10.13.15.35.00	1 834,62	2 046,01	1 882,56	-7,99	2,61

* lyginant 2016 m. sausio mėn. su 2015 m. gruodžio mėn.

** lyginant 2016 m. sausio mėn. su 2015 m. sausio mėn.

*** patikslinti duomenys

Šaltinis: ŽŪIKVC (ŽŪMPRIS)

Lietuvos įmonėse pagamintų paukštienos gaminių pardavimas, t

Gaminio pavadinimas	PGPK kodas	Parduota					
		Lietuvos rinkoje			kitose ES šalyse		
		2015 gruodis**	2016 sausis	pokytis, %*	2015 gruodis**	2016 sausis	pokytis, %*
Švieži arba atšaldyti nesukapoti viščiukai	10.12.10.10.00	761,18	411,84	-45,89	32,52	39,10	20,24
Švieži arba atšaldyti nesukapoti kalakutai	10.12.10.20.00	28,48	0,09	-99,67	3,47	-	-
Švieži arba atšaldyti viščiukų gabalai	10.12.10.50.00	2 163,04	2 071,73	-4,22	1 242,44	1 438,94	15,82
Švieži arba atšaldyti kalakutų gabalai	10.12.10.60.00	155,20	96,75	-37,66	31,76	27,02	-14,92
Užšaldyti nesukapoti viščiukai	10.12.20.13.00	76,43	59,27	-22,46	8,36	12,26	46,63
Užšaldyti nesukapoti kalakutai	10.12.20.15.00	33,26	0,65	-98,06	9,25	0,11	-98,86
Užšaldytos nesukapotos žąsų, antys arba patarškos	10.12.20.17.00	0,72	0,38	-47,41	-	-	-
Užšaldyti viščiukų gabalai	10.12.20.53.00	923,58	849,31	-8,04	684,44	1 249,74	82,59
Užšaldyti kalakutų gabalai	10.12.20.55.00	24,81	19,86	-19,97	16,85	10,38	-38,40
Užšaldytos naminių paukščių kepenys	10.12.20.80.00	9,79	-	-	3,19	-	-
Naminių paukščių taukai	10.12.30.00.00	1,00	7,16	619,99	-	2,58	-
Švieži arba atšaldyti naminių paukščių valgomieji mėsos subproduktai (išskyrus žąsų ir ančių riebiąsias kepenis)	10.12.40.20.00	513,56	0,44	-99,91	72,60	-	-
Užšaldyti naminių paukščių mėsos subproduktai (išskyrus kepenis)	10.12.40.50.00	225,74	526,28	133,13	103,79	72,16	-30,48
Kiti gaminiai arba konservai iš kalakutienos	10.13.15.25.00	97,32	232,22	138,61	55,43	114,06	105,75
Kiti gaminiai arba konservai iš paukštienos	10.13.15.35.00	1 402,31	117,21	-91,64	583,39	63,89	-89,05

* lyginant 2016 m. sausio mėn. su 2015 m. gruodžio mėn.

** patikslinti duomenys

Šaltinis: ŽŪIKVC (ŽŪMPRIS)

Paukštienos ir kiaušinių rinkos sektoriaus informaciją parengė G. Žižiūnaitė ir D. Špokaitė, tel. (8 37) 39 78 02



Pieno ir pieno gaminių rinka

2016 m. vasario 1 d. duomenimis, Lietuvoje sumažėjo karvių bei jų laikytojų skaičius. ŽŪIKVC administruojamo Ūkinių gyvūnų registro duomenimis, šių metų vasario 1 d. Lietuvoje buvo įregistruota 299,71 tūkst. karvių – 4,26 proc. mažiau nei 2015 m. tuo pačiu laikotarpiu. Pienininkystės ūkių skaičius sumažėjo 10,66 proc. (iki 53,40 tūkst. vnt.). Daugiausia sumažėjo iki 5 karvių laikančių pienininkystės ūkių ir juose laikomų karvių skaičius: atitinkamai 11,66 proc. (iki 44,76 tūkst. vnt.) ir 10,68 proc. (iki 80,22 tūkst. vnt.). Ūkių, laikančių nuo 6

iki 20 karvių, skaičius sumažėjo 6,44 proc. (iki 6,25 tūkst. vnt.), o juose laikomų karvių skaičius buvo 6,45 proc. mažesnis (iš viso buvo laikoma 62,08 tūkst. karvių). Analizuojamu laikotarpiu, palyginti su 2015 m. vasario 1 d. duomenimis, pienininkystės ūkių, laikančių nuo 21 iki 100 karvių, skaičius sumažėjo 1,47 proc. (iki 2,14 tūkst. vnt.), o karvių skaičius juose – 0,40 proc. (iki 85,20 tūkst. vnt.). Minėtu laikotarpiu pienininkystės ūkių, laikančių daugiau nei 101 karvę, skaičius sumažėjo 2,32 proc. (iki 253 vnt.), tačiau šiuose ūkiuose laikomų karvių skaičius padidėjo 1,22 proc. (iki 72,22 tūkst. vnt.).

tęsinys 27 psl.

Pasaulinės pieno supirkimo kainos (be PVM) 2014–2015 m., EUR/100 kg

Pieninės pavadinimas	Valstybė	2014		2015		Pokytis, %	
		gruodis	spalis	lapkritis	gruodis	mėnesio ³⁾	metų ⁴⁾
Milcobel	Belgija	29,54	26,39	26,39	26,39	0,00	-16,59
Müller (Leppersdorf)	Vokietija	31,02	26,87	27,86	27,86	1,86	-20,95
DMK	Vokietija	29,15	25,19	26,18	27,17	0,00	-23,92
Arla Foods DK	Danija	31,75	28,55	28,55	28,54	2,26	-15,28
Hämeenlinnan Osuusmeijeri	Suomija	41,97	39,74	37,79	37,77	0,08	-14,24
Bongrain (Basse Normandie)	Prancūzija	32,37	32,45	30,70	30,47	-2,55	-10,24
Danone (Pas de Calais)	Prancūzija	33,30	30,15	28,19	30,63	-15,59	-13,73
Lactalis (Pays de la Loire)	Prancūzija	34,07	31,14	31,14	31,14	-3,17	-8,97
Sodiaal (Pas de Calais)	Prancūzija	36,75	33,14	32,32	32,32	-7,71	-21,17
Dairy Crest (Davidstow)	D. Britanija	38,33	36,99	36,31	33,87	1,59	-8,78
First Milk	D. Britanija	29,72	28,64	28,40	27,05	13,38	-11,60
Glanbia	Airija	30,50	23,99	23,99	23,99	0,00	-21,34
Kerry Agribusiness	Airija	30,09	26,52	25,56	25,56	0,00	-17,18
Granarolo (North)	Italija	43,87	38,29	38,29	38,29	0,00	-12,72
DOC Kaas	Olandija	24,86	24,19	25,18	26,17	0,00	-21,08
Friesland Campina	Olandija	29,92	28,20	28,93	29,17	1,77	-21,64
Vidutinė kaina		32,95	30,03	29,74	29,77	-0,96	-16,02
JAV ²⁾		35,80	35,29	36,80	34,21	-1,89	-24,32
Naujoji Zelandija ¹⁾		23,94	23,08	23,68	24,03	6,51	-12,74

Pastabos. Kainos taikomos pieno gamintojams, kurių pienas atitinka sekančius reikalavimus: standartinis 4,20 % riebumas, 3,40 % baltymingumas; bendras bakterinis užterštumas 25 tūkst./cm³, somatinių ląstelių skaičius 250 tūkst./cm³; metinis pristatomas kiekis – 500 tonų.

¹⁾ remiantis Fonterra prognozėmis, perskaičiuotas į 4,20 % riebumo ir 3,40 % baltymingumo pieną;

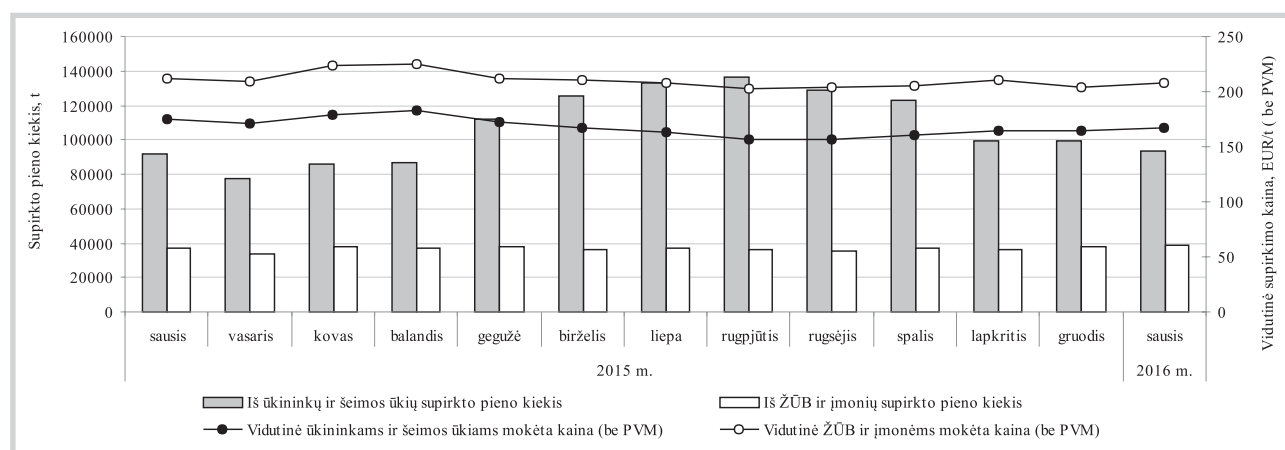
²⁾ remiantis USDA pranešimu, perskaičiuotas į 4,20 % riebumo ir 3,40 % baltymingumo pieną; somatinių ląstelių skaičius 250 tūkst./cm³;

³⁾ lyginant 2015 m. gruodžio mėn. su lapkričio mėn.;

⁴⁾ lyginant 2015 m. gruodžio mėn. su 2014 m. gruodžio mėn.

Šaltinis: LTO International Milk Price Comparison at www.milkprices.nl

Žalio pieno* supirkimas Lietuvoje iš gamintojų 2015 01–2016 01



* įskaitomojo svorio (riebumas – 3,4 %, baltymingumas – 3 %).

Šaltinis: ŽŪIKVC (ŽŪMPRIS)

Pasaulinės kai kurių pieno gaminių kainos, EUR/kg¹⁾

Gaminio pavadinimas		Vidutinė kaina ¹⁾					pokytis, %	
		JAV						
		2015	2016			pokytis, %		
		6 sav. (02 02–06)	3 sav. (01 18–22)	4 sav. (01 25–29)	5 sav. (02 01–05)	6 sav. (02 08–12)	savaitės ²⁾	metų ³⁾
Sviestas, AA	CME	3,49	4,35	4,45	4,30	4,18	-2,79	19,77
Sūris <i>Cheddar</i> , luitais		2,96	3,00	2,96	2,94	2,91	-1,02	-1,69
LPM, Centrinis ir Rytų regionas, FOB		1,96	1,65	1,65	1,60	1,54	-3,75	-21,43
NPM, Nacionalinis vid., FOB		2,61	2,57	2,43	2,69	2,47	-8,18	-5,36
Išrūgų milteliai, Centrinis regionas, FOB		0,98	0,45	0,47	0,47	0,47	0,00	-52,04
Vakarų Europoje, eksportui, FOB								
		2015	2016			pokytis, %		
		4–5 sav. (01 19–30)	2–3 sav. (01 11–22)	4–5 sav. (01 25–02 05)		2 savaitė ⁴⁾	metų ⁵⁾	
Sviestas, 82 % riebs.		2,89	2,74	2,72		-0,73	-5,88	
LPM		1,85	1,61	1,60		-0,62	-13,51	
NPM		2,35	2,00	1,99		-0,50	-15,32	
Lydytas sviestas		3,48	3,44	3,41		-0,87	-2,01	
Išrūgų milteliai		0,97	0,56	0,56		0,00	-42,27	
Okeanijos valstybėse, eksportui, FOB								
		2015	2016			pokytis, %		
		4–5 sav. (01 19–30)	2–3 sav. (01 11–22)	4–5 sav. (01 25–02 05)		2 savaitė ⁴⁾	metų ⁵⁾	
Sviestas, 82 % riebs.		2,99	2,78	2,79		0,36	-6,69	
LPM		2,08	1,67	1,66		-0,60	-20,19	
NPM		2,15	1,93	1,92		-0,52	-10,70	
Sūris <i>Cheddar</i>		3,18	2,72	2,85		4,78	-10,38	

LPM – nugriebto pieno milteliai; NPM – nenugriebto pieno milteliai.

Šaltinis: USDA

¹⁾ kainos užsienio valstybėse (EUR) pateiktos pagal atitinkamas datos ECB valiutų kursą.²⁾ lyginant dvi paskutiniąsias savaites;³⁾ lyginant 2016 m. ir 2015 m. atitinkamų laikotarpių duomenis;⁴⁾ lyginant 2016 m. 4–5 sav. su 2–3 sav.;⁵⁾ lyginant 2016 m. 4–5 sav. su 2015 m. 4–5 sav.Kai kurių pieno gaminių kainos Estijoje ir Lenkijoje, EUR/mat. vnt.¹⁾

Valstybė, gaminys	Mat. vnt.	2015			2016	Pokytis, %	
		sausis	lapkritis	gruodis	sausis	mėnesio ²⁾	metų ³⁾
Estija							
Nugriebto pieno milteliai	kg	1,74	1,67	1,78	1,70	-4,49	-2,30
Geriamasis pienas (2,5 % riebs., išfasuotas į plėvelės fasuotes)	l	0,40	0,30	0,31	0,31	0,00	-22,50
Geriamasis pienas (2,5 % riebs., išfasuotas į tetrapako fasuotes)	l	0,49	●	0,41	●	-	-
Geriamasis pienas (3,5 % riebs., išfasuotas į plėvelės fasuotes)	l	0,49	0,44	0,42	0,42	0,00	-14,29
Geriamasis pienas (3,5 % riebs., išfasuotas į tetrapako fasuotes)	l	0,55	●	0,46	●	-	-
Sviestas (82 % riebs., 25 kg luitais)	kg	3,55	2,88	2,89	3,32	14,88	-6,48
Sviestas (>80 % riebs., išfasuotas po 150–250 g fasuotes)	kg	4,07	3,95	3,97	4,00	0,76	-1,72
<i>Edam</i> sūriai	kg	2,56	2,45	2,44	2,39	-2,05	-6,64
<i>Gouda</i> sūriai	kg	3,12	2,90	2,42	2,54	4,96	-18,59
<i>Tilsit</i> sūriai	kg	2,88	2,44	2,40	2,43	1,25	-15,63
Varškės sūriai (4 % riebs.)	kg	2,57	2,38	2,40	2,44	1,67	-5,06
Lenkija*							
Sviestas (82 % riebs., luitais)	kg	2,77	2,95	2,93	2,73	-7,01	-1,31
Sviestas (82 % riebs., fasuotas)	kg	3,25	3,23	3,17	3,05	-3,68	-6,07
Nenugriebto pieno milteliai	kg	2,28	2,22	2,23	2,14	-3,68	-5,99
Nugriebto pieno milteliai	kg	1,76	1,75	1,73	1,62	-6,09	-8,13
Išrūgų milteliai	kg	0,79	0,63	0,59	0,55	-7,39	-30,53
<i>Edam</i> sūriai	kg	2,75	2,57	2,54	2,36	-6,99	-14,24
<i>Emmental</i> sūriai	kg	3,40	3,18	3,18	3,00	-5,54	-11,62
<i>Mozzarella</i> sūriai	kg	3,26	2,97	2,98	2,92	-1,81	-10,27

¹⁾ gamintojų vidutinės (svertinės) kainos, be PVM;

Šaltiniai: EKI ir AMI

²⁾ lyginant 2016 m. sausio mėn. su 2015 m. gruodžio mėn.;³⁾ lyginant 2016 m. sausio mėn. su 2015 m. sausio mėn.

* – kainos užsienio valstybėse (EUR) pateiktos pagal atitinkamas datos ECB valiutų kursą;

● – konfidencialūs duomenys.


Žalio pieno supirkimo kainos ES valstybėse, EUR/100 kg (be PVM)

Valstybė	2014	2015			Pokytis, %	
	gruodis	spalis	lapkritis	gruodis	mėnesio ¹⁾	metų ²⁾
Belgija	31,15	28,27	28,14	27,41	-2,59	-12,01
Bulgarija	32,53	28,44	28,75	28,85	0,35	-11,31
Čekija	31,13	26,01	26,40	26,70	1,14	-14,23
Danija	34,50	30,58	30,59	30,59	0,00	-11,33
Vokietija	32,48	29,43	29,81	29,74	-0,23	-8,44
Estija	24,95	22,87	23,56	23,44	-0,51	-6,05
Graikija	35,16	31,08	30,98	29,43	-5,00	-16,30
Ispanija	42,89	41,86	41,93	41,36	-1,36	-3,57
Prancūzija	33,40	30,00	30,10	30,10	0,00	-9,88
Airija	33,21	31,52	30,98	30,16	-2,65	-9,18
Kroatija	34,97	32,04	32,19	31,92	-0,84	-8,72
Italija	35,97	33,93	34,07	34,75	2,00	-3,39
Kipras	57,46	56,45	57,55	58,13	1,01	1,17
Latvija	24,25	20,97	21,78	21,96	0,83	-9,44
Lietuva	25,14	22,06	22,84	22,14	-3,06	-11,93
Liuksemburgas	33,60	30,75	30,69	30,33	-1,17	-9,73
Vengrija	31,41	24,99	25,21	25,02	-0,75	-20,34
Malta	46,36	49,34	49,34	48,84	-1,01	5,35
Olandija	30,75	29,00	29,75	30,00	0,84	-2,44
Austrija	36,72	34,12	34,38	35,14	2,21	-4,30
Lenkija	29,98	27,31	27,41	27,39	-0,07	-8,64
Portugalija	34,02	28,65	28,63	28,71	0,28	-15,61
Rumunija	30,35	26,96	27,80	27,01	-2,84	-11,00
Slovėnija	31,72	28,52	28,65	28,33	-1,12	-10,69
Slovakija	31,79	27,08	27,41	27,43	0,07	-13,72
Suomija	42,61	38,52	39,17	38,98	-0,49	-8,52
Švedija	33,47	32,73	32,83	32,98	0,46	-1,46
Jungtinė Karalystė	33,98	33,05	34,20	32,69	-4,42	-3,80
Vidutinė ES-15	33,55	31,16	31,38	31,03	-1,12	-7,51
Vidutinė ES	33,08	30,55	30,78	30,47	-1,01	-7,89

Pastabos: 1. Žalias pienas, supirktas Lietuvoje: 2014 m. 12 mėn.: 4,37 % riebumo, 3,37 % baltymingumo; 2015 m. 10 mėn.: 4,34 % riebumo, 3,45 % baltymingumo; 11 mėn.: 4,42 % riebumo, 3,40 % baltymingumo; 12 mėn.: 4,35 % riebumo, 3,35 % baltymingumo. 2. Duomenų apie žalio pieno riebumą ir baltymingumą ES valstybėse Europos Komisija neskelbia.

¹⁾ lyginant 2015 m. gruodžio mėn. su lapkričio mėn.; ²⁾ lyginant 2015 m. gruodžio mėn. su 2014 m. gruodžio mėn.

Šaltiniai: ŽŪIKVC (ŽŪMPRIS) ir EK

Žalio pieno eksportas iš Lietuvos į kitas ES šalis 2015–2016 m.

Žalio pieno eksportas į kitas ES šalis	Matavimo vnt.	2015			2016	Pokytis, %		
		sausis	lapkritis	gruodis	sausis	mėnesio ¹⁾	metų ²⁾	
Natūralaus riebumo pienas								
Vidutinė eksporto kaina ³⁾ į kitas ES šalis	EUR/t	276,97	282,54	260,52	263,70	1,22	-4,79	
Vidutinis riebumas ⁴⁾	%	4,25	4,40	4,36	4,33	-0,69	1,88	
Vidutinis baltymingumas ⁵⁾	%	3,29	3,35	3,35	3,33	-0,60	1,22	
Bendras eksportuotas kiekis į kitas ES šalis	t	11 787,00	6 475,88	9 464,80	6 527,42	-31,03	-44,62	
Iš to skaičiaus:								
Į Lenkiją	kiekis	t	11 787,00	6 230,57	8 370,90	5 408,89	-35,38	-54,11
	vidutinė kaina ³⁾	EUR/t	276,97	277,81	257,58	257,72	0,05	-6,95
	vidutinis riebumas ⁴⁾	%	4,25	4,39	4,35	4,34	-0,23	2,12
	vidutinis baltymingumas ⁵⁾	%	3,29	3,35	3,34	3,30	-1,20	0,30
Įskaitomojo svorio pienas ⁶⁾								
Bendras eksportuotas kiekis į kitas ES šalis	t	14 473,27	8 228,50	11 966,46	8 192,10	-31,54	-43,40	
Vidutinė eksporto kaina ³⁾ į kitas ES šalis	EUR/t	225,57	222,36	206,06	210,11	1,97	-6,85	

¹⁾ lyginant 2016 m. sausio mėn. su 2015 m. gruodžio mėn.;

²⁾ lyginant 2016 m. sausio mėn. su 2015 m. sausio mėn.; ³⁾ svertinė, be PVM; ⁴⁾ ir ⁵⁾ svertinis;

⁶⁾ įskaitomojo svorio pienas (riebumas – 3,4 %, baltymingumas – 3,0 %), perskaičiuotas remiantis metodika, patvirtinta Lietuvos Respublikos žemės ir miškų ūkio ministerijos 1998 m. vasario 12 d. įsakymu Nr. 67.

Duomenys pateikti remiantis Pieno supirkimo ir pardavimo mėnesio ataskaita PS-2.

Šaltinis: ŽŪIKVC (ŽŪMPRIS)



Žalio pieno supirkimas iš Lietuvos pieno gamintojų 2015–2016 m.

Žalio pieno supirkimas pagal tiekėjus	Supirkto pieno kiekis, t				Pokytis, %		Vidutinė kaina, EUR/t ¹⁾				Pokytis, %	
	2015			2016			2015			2016		
	sausis	lapkritis	gruodis	sausis	mėnesio ²⁾	metų ³⁾	sausis	lapkritis	gruodis	sausis	mėnesio ²⁾	metų ³⁾
Natūralaus riebumo pienas												
Iš ūkininkų ir šeimos ūkių, netaikant nuoskaitų	72 350,59	74 530,86	76 188,10	71 661,10	-5,94	-0,95	215,98	214,60	208,36	211,32	1,42	-2,16
Iš žemės ūkio bendrovių ir įmonių, netaikant nuoskaitų	29 367,85	27 926,75	29 829,96	30 210,90	1,28	2,87	266,53	271,19	260,11	265,04	1,90	-0,56
Supirkta iš viso netaikant nuoskaitų	101 718,44	102 457,61	106 018,06	101 872,00	-3,91	0,15	230,58	230,03	222,92	227,25	1,94	-1,44
Supirkta iš viso taikant nuoskaitas	2 584,27	2 750,56	2 656,49	2 870,72	8,06	11,08	169,06	167,76	158,94	169,16	6,43	0,06
Bendras kiekis	104 302,71	105 208,19	108 674,57	104 742,72	-3,62	0,42						
Vidutinė kaina¹⁾							229,05	228,40	221,35	225,66	1,95	-1,48
Iškaitomojo svorio pienas⁴⁾												
Iš ūkininkų ir šeimos ūkių	91 593,30	99 369,70	99 244,30	93 540,62	-5,75	2,13	174,96	165,12	163,89	166,54	1,62	-4,81
Iš žemės ūkio bendrovių ir įmonių	37 146,17	36 222,36	38 077,96	38 662,74	1,54	4,08	211,75	210,42	204,60	208,43	1,87	-1,57
Bendras kiekis	128 739,47	135 592,06	137 322,25	132 203,36	-3,73	2,69						
Vidutinė kaina¹⁾							185,57	177,22	175,18	178,79	2,06	-3,66

Pastaba. Žalias pienas, supirktas Lietuvoje: 2015 m. 1 mėn.: 4,29% riebumo, 3,28 % baltymingumo; 11 mėn.: 4,42 % riebumo, 3,40 % baltymingumo; 12 mėn.: 4,35 % riebumo, 3,35 % baltymingumo; 2016 m. 1 mėn.: 4,35 % riebumo, 3,35 % baltymingumo;

¹⁾ Vidutinė svartinė Lietuvos pieno gamintojams mokėta kaina (be PVM);

²⁾ lyginant 2016 m. sausio mėn. su 2015 m. gruodžio mėn.;

³⁾ lyginant 2016 m. sausio mėn. su 2015 m. sausio mėn.;

⁴⁾ perskaičiuotas į 3,4 % riebumo ir 3,0 % baltymingumo piena.

Duomenys pateikti remiantis Pieno supirkimo ir pardavimo mėnesio ataskaita PS-2.

Šaltinis: ŽŪIKVC (ŽŪMPRIS)

Žalio pieno importas į Lietuvą iš kitų ES šalių 2015–2016 m.

Žalio pieno importas iš kitų ES šalių	Matavimo vnt.	2015			2016	Pokytis, %		
		sausis	lapkritis	gruodis	sausis	mėnesio ¹⁾	metų ²⁾	
Natūralaus riebumo pienas								
Vidutinė importo kaina ³⁾ iš kitų ES šalių	EUR/t	232,37	233,66	232,12	228,02	-1,77	-1,87	
Vidutinis riebumas ⁴⁾	%	4,08	4,16	4,09	4,09	0,00	0,15	
Vidutinis baltymingumas ⁵⁾	%	3,30	3,39	3,32	3,32	0,00	0,54	
Bendras importuotas kiekis iš kitų ES šalių	t	26 668,22	23 187,47	26 419,68	25 537,68	-3,34	-4,24	
Iš to skaičiaus:								
iš Latvijos	kiekis	t	18 242,66	16 535,54	17 525,48	16 638,56	-5,06	-8,79
	vidutinė kaina ³⁾	EUR/t	232,13	232,26	231,52	224,91	-2,86	-3,11
	vidutinis riebumas ⁴⁾	%	4,17	4,25	4,18	4,15	-0,72	-0,42
	vidutinis baltymingumas ⁵⁾	%	3,27	3,38	3,31	3,30	-0,30	0,76
iš Estijos	kiekis	t	8 425,56	6 651,93	8 894,20	8 899,12	0,06	5,62
	vidutinė kaina ³⁾	EUR/t	232,90	237,13	233,32	233,85	0,23	0,41
	vidutinis riebumas ⁴⁾	%	3,91	3,94	3,91	3,96	1,28	1,37
	vidutinis baltymingumas ⁵⁾	%	3,36	3,41	3,34	3,35	0,30	-0,42
Iškaitomojo svorio pienas⁶⁾								
Bendras importuotas kiekis iš kitų ES šalių	t	10 004,76	28 751,55	31 930,81	30 841,96	-3,41	208,27	
Vidutinė importo kaina³⁾ iš kitų ES šalių	EUR/t	196,14	188,44	192,06	188,81	-1,69	-3,74	

¹⁾ lyginant 2016 m. sausio mėn. su 2015 m. gruodžio mėn.;

²⁾ lyginant 2016 m. sausio mėn. su 2015 m. sausio mėn.;

³⁾ svartinė, be PVM; ⁴⁾ ir ⁵⁾ svartinis;

⁶⁾ iškaitomojo svorio pienas (riebumas – 3,4 %, baltymingumas – 3,0 %), perskaičiuotas remiantis metodika, patvirtinta Lietuvos Respublikos žemės ir miškų ūkio ministerijos 1998 m. vasario 12 d. įsakymu Nr. 67.

Duomenys pateikti remiantis Pieno supirkimo ir pardavimo mėnesio ataskaita PS-2.

Šaltinis: ŽŪIKVC (ŽŪMPRIS)



Kai kurių pieno gaminių vidutinės savaitinės kainos (gamintojų) ES valstybėse, EUR/kg* (be PVM)

Gaminys	Valstybė	2015	2016				Pokytis, %		
		6 sav. (02 02–08)	3 sav. (01 18–24)	4 sav. (01 25–31)	5 sav. (02 01–07)	6 sav. (02 08–14)	savaitės ¹⁾	metų ²⁾	
Sviestas (82 % rieb.)	išfasuotas luitais	Lietuva	3,36	3,42	3,22	2,83	2,85	0,71	-15,18
	išfasuotas į mažesnes fasuotes	Lietuva	3,91	3,69**	3,89**	3,78	3,69	-2,38	-5,63
	išfasuotas luitais	Latvija	3,40	2,63	2,61	2,65	...	-	-
	išfasuotas luitais	Estija	3,03	3,15	2,94	3,33	...	-	-
	išfasuotas po 150–250 g	Estija	4,22	4,17	4,12	3,87	4,03	4,13	-4,50
	išfasuotas luitais	Vokietija	3,25	2,76	2,74	2,70	2,65	-1,85	-18,46
	išfasuotas po 250 g	Vokietija	3,00	3,00	3,00	3,00	3,00	0,00	0,00
	I rūšis	Prancūzija	3,09	2,80	2,70	2,70	2,70	0,00	-12,62
	išfasuotas luitais	Belgija	3,23	2,77	2,74	2,68	2,61	-2,61	-19,20
	firminis	Italija	2,90	2,85	2,80	2,75	2,70	-1,82	-6,90
	išfasuotas luitais	Jungtinė	3,13	2,65	...	2,59	...	-	-
	išfasuotas į mažesnes fasuotes	Karalystė	3,73	3,33	...	3,35	...	-	-
	išfasuotas į mažesnes fasuotes	Airija	3,60	3,20	...	3,22	...	-	-
	išfasuotas luitais	Olandija	3,07	2,70	2,70	2,64	2,61	-1,14	-14,98
	išfasuotas luitais	Slovakija	4,08	3,80	3,90	3,58	3,87	8,10	-5,15
	išfasuotas po 200–250 g	Slovakija	4,33	4,19	4,01	3,93	3,97	1,02	-8,31
	išfasuotas luitais	Čekija	3,20	3,03	3,22	3,23	3,19	-1,24	-0,31
	išfasuotas į mažesnes fasuotes	Čekija	3,84	3,74	3,48	3,65	3,67	0,55	-4,43
	išfasuotas luitais	Lenkija	2,86	2,67	2,63	2,60	2,56	-1,50	-10,50
	išfasuotas į mažesnes fasuotes	Lenkija	3,30	3,02	2,99	3,04	2,93	-3,60	-11,20
ES vidutinė kaina		3,04	2,82	2,77	2,76	2,76	0,00	-9,21	
Nugriebto pieno milteliai		Lietuva	1,81	1,69	1,70	•	•	-	-
		Latvija	1,74	1,70	1,70	-	-
	išfasuoti po 25 kg	Vokietija	2,13	1,64	1,64	1,64	1,62	-1,22	-23,94
		Prancūzija	2,08	1,66	1,66	1,66	1,66	0,00	-20,19
		Belgija	2,08	1,69	1,69	1,69	1,69	0,00	-18,75
		Olandija	2,00	1,65	1,66	1,65	1,64	-0,61	-18,00
		Jungtinė Karalystė	2,10	1,60	...	1,61	...	-	-
		Čekija	1,98	1,80	1,74	1,75	1,71	-2,29	-13,64
		Lenkija	1,85	1,59	1,61	1,64	1,60	-2,40	-13,50
ES vidutinė kaina		2,05	1,67	1,66	1,64	1,65	0,61	-19,51	
Nenu- griebto pieno milteliai	išfasuoti po 25 kg	Vokietija	2,59	2,20	2,13	2,10	2,07	-1,43	-20,08
		Prancūzija	2,50	2,25	2,08	2,08	2,08	0,00	-16,80
		Belgija	2,58	2,25	2,22	2,18	2,16	-0,92	-16,28
		Olandija	2,48	2,07	2,03	1,95	1,92	-1,54	-22,58
		Lenkija	2,28	2,09	2,04	2,07	2,08	0,50	-8,80
ES vidutinė kaina		2,51	2,21	2,10	2,08	2,06	-0,96	-17,93	
Išrūgų milteliai	išfasuoti po 25 kg	Vokietija	1,03	0,64	0,64	0,64	0,62	-3,13	-39,81
		Olandija	0,84	0,52	0,52	0,51	0,51	0,00	-39,29
		Jungtinė Karalystė	1,12	0,69	...	0,69	...	-	-
		Čekija	0,93	0,66	0,68	0,67	0,74	10,45	-20,43
		Lenkija	0,81	0,55	0,52	0,53	0,55	3,80	-32,10
ES vidutinė kaina		0,95	0,58	0,58	0,58	0,56	-3,45	-41,05	
Sūriai	<i>Gouda</i>		2,82	3,29	3,33**	3,02	3,36	11,26	19,15
	<i>Tilsit</i>	Lietuva	3,52	3,29**	3,40**	3,36	3,54	5,36	0,57
	Kietieji ilgai brandinti		3,96	3,86**	4,07**	3,81	3,91	2,62	-1,26
	<i>Edam</i>		2,47	2,34	2,35	2,22	2,35	5,86	-4,86
	<i>Gouda</i>	Estija	2,28	2,38	2,27	2,42	4,29	77,27	88,16
	<i>Tilsit</i>	Estija	2,63	2,44	2,41	2,44	2,47	1,23	-6,08
	Varškės		2,59	2,36	2,42	2,49	2,37	-4,82	-8,49
	<i>Edam</i>	Latvija	3,87	3,18	3,32	3,73	...	-	-
	<i>Cheddar</i>	Latvija	2,47	2,55	2,44	2,48	...	-	-
	<i>Emmental</i> , 45 % s. m. (išfasuotas po 2–6 kg)	Vokietija	4,25	3,73	3,73	3,70	3,70	0,00	-12,94
	<i>Parmigiano</i>		7,55	7,90	7,90	7,95	7,95	0,00	5,30
	<i>Grana Padano</i>		7,38	7,58	7,58	7,58	7,58	0,00	2,71
	<i>Provolone</i>		5,88	5,78	5,78	5,78	5,78	0,00	-1,70
	<i>Provolone Cremona</i>	Italija	5,60	5,55	5,55	5,55	5,55	0,00	-0,89
	<i>Gorgonzola</i>		5,50	5,40	5,40	5,40	5,40	0,00	-1,82
	<i>Italico</i>		5,30	5,20	5,20	5,20	5,20	0,00	-1,89
	<i>Taleggio</i>		5,35	5,25	5,25	5,25	5,25	0,00	-1,87
<i>Cheddar</i>	Belgija	2,93	2,60	2,60	2,58	2,54	-1,55	-13,31	
<i>Cheddar</i>	Jungtinė Karalystė	3,23	2,76	...	2,71	...	-	-	

lentelės tęsinys 27 psl.



Gaminys	Valstybė	2015		2016			Pokytis, %	
		6 sav. (02 02–08)	3 sav. (01 18–24)	4 sav. (01 25–31)	5 sav. (02 01–07)	6 sav. (02 08–14)	savaitės ¹⁾	metų ²⁾
<i>Cheddar</i>	Airija	3,13	2,58	...	2,59	...	-	-
<i>Edam</i>	Slovakija	4,30	4,20	4,13	4,08	4,05	-0,74	-5,81
<i>Edam, 45 % s. m.</i>	Čekija	3,18	3,29	3,22	3,20	3,21	0,31	0,94
<i>Edam, 30 % s. m.</i>		2,83	2,66	2,62	2,64	2,47	-6,44	-12,72
<i>Emmental, 45 % s. m.</i>		5,16	4,82	4,81	4,89	4,64	-5,11	-10,08
<i>Edam</i>	Lenkija	2,79	2,31	2,26	2,29	2,28	-0,40	-18,30
<i>Gouda</i>		2,85	2,33	2,30	2,35	2,36	0,40	-17,20
<i>Cheddar</i>		2,62	2,46	2,56	2,60	2,53	-2,70	-3,40
<i>Emmental</i>		3,47	2,94	2,86	3,01	2,95	-2,00	-15,00
<i>Mozzarella</i>		3,26	2,86	2,81	2,91	2,91	0,00	-10,70
<i>Feta</i>		2,42	2,13	2,08	2,09	2,09	0,00	-13,60
Pelėsiniai		4,56	3,95	3,99	4,10	3,98	-2,90	-12,70
<i>Cheddar</i>	ES vidutinė kaina	3,25	2,80	2,80	2,79	2,75	-1,43	-15,38
<i>Edam</i>		2,65	2,36	2,34	2,31	2,28	-1,30	-13,96
<i>Gouda</i>		2,73	2,40	2,41	2,36	2,33	-1,27	-14,65
<i>Emmental</i>		4,26	3,88	3,82	3,80	3,85	1,32	-9,62

* kainos užsienio valstybėse (EUR) pateiktos pagal atitinkamos datos ECB valiutų kursą;

¹⁾ lyginant 2016 m. 6 savaitę su 5 savaitę; ²⁾ lyginant 2016 m. 6 savaitę su 2015 m. 6 savaitę;

... – nėra duomenų; ● – konfidencialūs duomenys; ** – patikslinti duomenys.

Lietuvos duomenys pateikti remiantis Pieno gaminių pardavimo savaitės ataskaita PS-5.

Šaltiniai: ŽŪIKVC (ŽŪMPRIS), AMI, LVAEI, EKI, ZSRIR

Kai kurių Lietuvos įmonėse pagamintų pieno gaminių vidutinės savaitinės pardavimo kainos¹⁾, EUR/kg

Gaminio pavadinimas	Gaminio kodas pagal Tarybos direktyvą 96/16/EB	Lietuvos rinkoje							Kitų ES valstybių ir trečiųjų šalių rinkose					
		2015		2016		pokytis, %			2015		2016		pokytis, %	
		7 sav. (01 19–25)	5 sav. (02 01–07)	6 sav. (02 08–14)	7 sav. (02 15–21)	savaitės ²⁾	metų ³⁾	7 sav. (01 19–25)	5 sav. (02 01–07)	6 sav. (02 08–14)	7 sav. (02 15–21)	savaitės ²⁾	metų ³⁾	
Sviestas, 82 % riebumo	luitais fasuotas	23111+23112 23113	3,16 4,25	2,98 3,84	3,19 3,71	3,29 3,73	3,13 0,54	4,11 -12,24	● 3,40	2,80 3,49	2,80 3,58	● 3,52	- -1,68	- 3,53
Sūriai														
<i>Gouda</i>	24231	3,64	3,16	3,54	3,72	5,08	2,20	2,66	2,54	2,77	2,79	0,72	4,89	
<i>Tilsit</i>	24232	3,97	3,52	3,68	3,67	-0,27	-7,56	3,67	2,85	3,22	2,58	-19,88	-29,70	
Kietieji ilgai brandinti	2424	7,40	7,62	7,97	7,76	-2,63	4,86	3,54	3,63	3,63	3,59	-1,10	1,41	

¹⁾ svertinės, gamintojų, be PVM;

Šaltinis: ŽŪIKVC (ŽŪMPRIS)

²⁾ lyginant 2016 m. 7 savaitę su 6 savaitę; ³⁾ lyginant 2016 m. 7 savaitę su 2015 m. 7 savaitę; ● – konfidencialūs duomenys.

Šių metų vasario 1 d. daugiausia pienininkystės ūkių ir juose laikomų karvių buvo Tauragės apskrityje (pienininkystės ūkių – 6,96 tūkst. vnt., juose laikomų karvių – 44,24 tūkst. vnt.) ir Šiaulių apskrityje (pienininkystės ūkių – 5,97 tūkst. vnt., juose laikomų karvių – 40,18 tūkst. vnt.). 2016 m. vasario 1 d. Lietuvoje vidutinis pienininkystės ūkio dydis sudarė apie 6 karves.

Nors Lietuvoje pienininkystės ūkių skaičius mažėja, tačiau šių metų pradžioje žalio natūralaus riebumo pieno buvo supirkta šiek tiek daugiau nei praėjusių metų pradžioje. ŽŪIKVC (ŽŪMPRIS) duomenimis, šių metų sausio mėn. Lietuvos pieno supirkėjai iš šalies pieno gamintojų supirko 104,74 tūkst. t žalio natūralaus riebumo pieno – 0,42 proc. daugiau nei 2015 m. tuo pačiu laikotarpiu. Tačiau žalio natūralaus riebumo pieno supirkimo kaina šių metų sausio mėn., palyginti su 2015 m.

sausio mėn., sumažėjo 1,48 proc. (iki 225,66 EUR/t). Lietuvos Respublikos žemės ūkio ministerijos duomenimis, pieno gamintojams, parduodantiems daugiau kaip 40 t pieno per mėnesį, penkios didžiausios Lietuvos pieno perdirbimo įmonės šių metų sausio mėn. už žalią natūralaus riebumo pieną vidutiniškai mokėjo po 269 EUR/t (be PVM). Palyginti su 2015 m. gruodžio mėn. ir su 2015 m. sausio mėn., ši supirkimo kaina beveik nepakito. Šių metų sausio mėn. supirkto žalio natūralaus riebumo pieno dalis iš gamintojų, tiekiančių daugiau kaip 40 t pieno per mėnesį, sudarė apie 47 proc. viso šių įmonių supirkto pieno kiekio.

ŽŪIKVC (ŽŪMPRIS) duomenimis, šių metų vasario mėn. vidutinė žalio natūralaus riebumo pieno supirkimo kaina Lietuvoje turėtų sudaryti apie 216 EUR/t (be PVM).

Šaltiniai: ŽŪIKVC (Ūkinių gyvūnų registras, ŽŪMPRIS) ir ŽŪM



Vadovaujantis 2015–2020 metų susietosios paramos už pienines karves administravimo taisyklėmis, patvirtintomis Lietuvos Respublikos žemės ūkio ministro 2015 m. sausio 7 d. įsakymu Nr. 3D-9 „Dėl 2015–2020 metų susietosios paramos už pienines karves administravimo taisyklių patvirtinimo“, preliminarios 2015 m. susietosios paramos už pienines karves sumos apskaičiuotos 34 852 paramos gavėjams, o paramos suma sudarė 22 250 627,2 EUR (už 278 113,08 pieninių karvių).

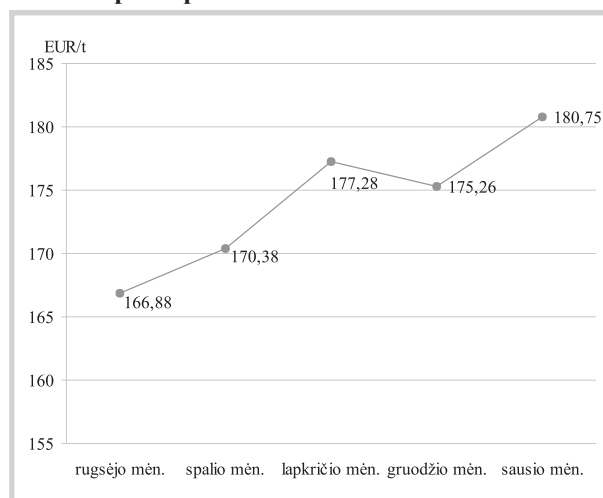
Vadovaujantis 2015 m. pereinamojo laikotarpio nacionalinės paramos už pieną mokėjimo taisyklėmis, patvirtintomis Lietuvos Respublikos žemės ūkio ministro 2015 m. rugpjūčio 21 d. įsakymu Nr. 3D-663 „Dėl 2015 m. pereinamojo laikotarpio nacionalinės paramos už pieną mokėjimo taisyklių patvirtinimo“, 2015 m. pereinamojo laikotarpio nacionalinė parama už pieną apskaičiuota 34 159 paramos gavėjams, paramos suma – 18 249 941,62 EUR.

Vadovaujantis Laikinosios išskirtinės paramos pieno gamintojams skyrimo taisyklėmis, patvirtintomis Lietuvos Respublikos žemės ūkio ministro 2015 m. lapkričio 13 d. įsakymu Nr. 3D-846 „Dėl Laikinosios išskirtinės paramos pieno gamintojams skyrimo taisyklių patvirtinimo“, laikinoji išskirtinė parama apskaičiuota 29 850 paramos gavėjų, paramos suma – 24 391 934,88 EUR.

Per 2015–2016 m. apskaitos laikotarpio dešimt mėnesių (nuo 2015 m. balandžio 1 d. iki 2016 m. vasario 1 d.) **patvirtintoms pieno supirkimo įmonėms** buvo parduota 1 243,611 tūkst. t pieno, kurio vidutinis riebumas – 4,15 proc. Perskaičiusius į nacionalinį nustatytąjį pieno riebumą 3,99 proc. tai sudarė 1 280,150 tūkst. t. Payginti su 2014–2015 metų duomenimis tuo pačiu laikotarpiu, pieno supirkimo įmonėms pieno pardavimas sumažėjo 0,15 proc., t. y. 1,887 tūkst. t.

Šaltinis: ŽŪIKVC (PAIS – Pieno apskaitos informacinė sistema)

Vidutinė faktinė bazinių pieno sudėties rodiklių pieno pirkimo kaina 2015–2016 m.



Šaltinis: ŽŪIKVC (PAIS)

Pieno gamintojų skaičius (vnt.), karvių skaičius (vnt.) bei parduotas pienas (t) per 2015–2016 apskaitos metų dešimt mėnesių (2016 02 01)

Savivaldybės	Gamintojų, tiekusių pieną, skaičius	Parduotas pieno kiekis (t) natūralaus riebumo	Vidutinis karvių skaičius
Akmenės r. sav.	86	9 008	1 570
Alytaus r. sav.	1 613	29 666	6 853
Anykščių r. sav.	671	21 997	5 173
Birštono sav.	61	671	199
Biržų r. sav.	964	33 401	7 811
Druskininkų sav.	90	796	234
Elektrėnų sav.	92	894	287
Ignalinos r. sav.	157	4 480	1 333
Jonavos r. sav.	118	13 284	2 541
Joniškio r. sav.	167	12 937	3 141
Jurbarko r. sav.	1 137	37 264	8 464
Kaišiadorių r. sav.	390	6 703	1 884
Kalvarijos sav.	504	19 137	4 098
Kauno m. sav.	2	32	11
Kauno r. sav.	219	24 471	4 874

lentelės tęsinys 29 psl.



28 psl. lentelės tęsinys

Savivaldybės	Gamintojų, tiekusių pieną, skaičius	Parduotas pieno kiekis (t) natūralaus riebumo	Vidutinis karvių skaičius
Kazlų Rūdos sav.	214	8 143	1 785
Kelmės r. sav.	1 718	49 427	11 698
Klaipėdos r. sav.	241	15 975	3 669
Kretingos r. sav.	331	16 185	3 527
Kupiškio r. sav.	787	23 261	5 452
Kėdainių r. sav.	440	41 227	7 743
Lazdijų r. sav.	1 148	18 852	4 699
Marijampolės r.	634	37 287	6 942
Mažeikių r. sav.	475	20 255	4 997
Molėtų r. sav.	539	9 232	2 433
Pagėgių sav.	537	33 745	7 457
Pakruojo r. sav.	175	34 988	6 369
Panevėžio r. sav.	349	46 840	8 832
Pasvalio r. sav.	508	49 237	8 765
Plungės r. sav.	697	37 968	8 179
Prienų r. sav.	877	21 384	5 295
Radviliškio r. sav.	672	41 177	8 337
Raseinių r. sav.	1 387	45 538	10 643
Rietavo sav.	362	15 099	3 290
Rokiškio r. sav.	574	17 024	4 061
Skuodo r. sav.	996	50 439	10 702
Tauragės r. sav.	1 240	42 535	9 678
Telšių r. sav.	1 007	44 229	9 651
Trakų r. sav.	175	1 976	561
Ukmergės r. sav.	516	11 680	2 915
Utenos r. sav.	436	15 631	3 689
Varėnos r. sav.	226	3 703	985
Vilkaviškio r. sav.	1 508	33 690	8 237
Vilniaus m. sav.	0	0	0
Vilniaus r. sav.	90	1 795	474
Zarasų r. sav.	282	5 884	1 529
Šakių r. sav.	896	66 598	11 306
Šalčininkų r. sav.	655	9 527	2 467
Šiaulių m. sav.	0	0	0
Šiaulių r. sav.	336	26 206	5 532
Šilalės r. sav.	2 088	76 095	16 545
Šilutės r. sav.	1 321	48 193	11 688
Širvintų r. sav.	453	5 299	1 579
Švenčionių r. sav.	114	2 549	707
Bendras kiekis iš viso	31 275	1 243 614	270 891

Šaltinis: ŽŪIKVC (PAIS)

Pieno ir pieno gaminių rinkos sektoriaus informaciją parengė
R. Žoštautienė ir E. Krasuckienė, tel.: (8 5) 264 88 61, 264 88 59



Bulvių, daržovių ir vaisių rinka

2016 m. sausio mėn. Lietuvoje bulvių ir daržovių buvo supirktas mažiau. Bulvių, skirtų šviežias vartoti, iš Lietuvos augintojų didmeninės ir mažmeninės prekybos ir kitose įmonėse 2016 m. sausio mėn., palyginti su 2015 m. atitinkamu laikotarpiu, supirktas 21,09 proc. mažiau, t.y. 3 022,821 t. Perdirbti skirtų bulvių supirktas tik 0,23 proc. daugiau (509,936 t).

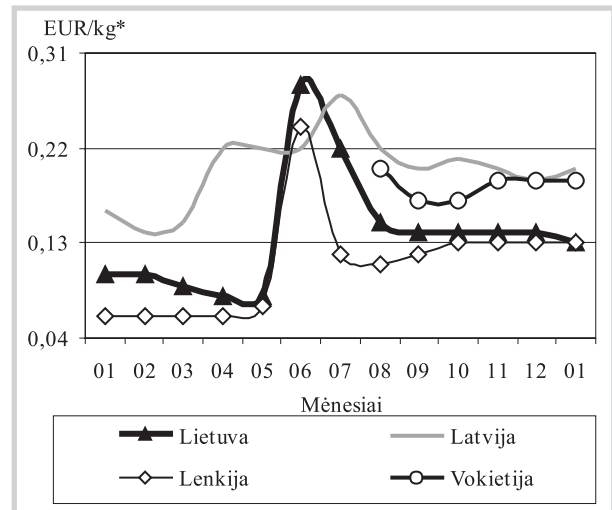
Daržovių, skirtų šviežias vartoti, 2016 m. sausio mėn., palyginti su 2015 m. sausio mėn., supirktas 19,67 proc. mažiau, t. y. 3 377,124 t. **Kininių kopūstų** supirkimas sumažėjo 2,63 karto (iki 36,972 t), **salotų** – 28,32 proc. (iki 7,820 t), **svogūnų** – 26,55 proc. (iki 723,537 t), **burokėlių** – 25,86 proc. (iki 319,608 t), **morkų** – 24,29 proc. (iki 968,607 t), **svogūnų laiškų** – 16,84 proc. (iki 15,115 t), **baltagūžių kopūstų** – 6,11 proc. (iki 1 281,226 t). Tik **raudongūžių kopūstų** buvo supirktas 7,73 proc. daugiau (17,833 t).

Pievagrybių, skirtų šviežias vartoti, 2016 m. sausio mėn., palyginti su 2015 m. atitinkamu laikotarpiu, supirktas 17,62 proc. daugiau (164,948 t).

Obuolių, skirtų šviežias vartoti, šiemet supirktas 17,56 proc. daugiau – 1 210,723 t.

Perdirbimo įmonėse 2016 m. sausio mėn., palyginti su 2015 m. sausio mėn., **daržovių** supirkimas sumažėjo 4,06 proc. ir sudarė 1 502,004 t. **Morkų** supirkimas sumažėjo 44,27 proc. (iki 113,410 t), **baltagūžių kopūstų** – 37,69 proc. (iki 81,436 t), **kitų daržovių** – 13,00 proc. (iki 1,205 t).

Bulvių vidutinės kainos (augintojų) Lietuvoje ir kitose valstybėse 2015–2016 m.



* kainos užsienio valstybėse (EUR) pateiktos pagal atitinkamos datos ECB valiutų kursą

Šaltiniai: ŽŪKVC (ŽŪMPRIS), LVAEI, ZSRIR, AMI

Svogūnų supirkimas padidėjo 57,16 proc. (iki 77,254 t), o **burokėlių** – 4,06 proc. (iki 1 228,699 t).

Lietuvos mažmeninėje prekyboje vasario pradžioje bulvės pigiausios buvo stacionariose turgavietėse, o kopūstai, morkos, svogūnai ir burokėliai – prekybos centruose. Vasario mėn. pradžioje bulvių kainos ūkiuose svyravo nuo 0,08 iki 0,18 EUR/kg, morkų – nuo 0,13 iki 0,30 EUR/kg. Mažmeninė nefasuočių bulvių

Bulvių, daržovių ir obuolių vidutinės pardavimo kainos Lietuvos prekinuose ūkiuose ir šiltnamiuose, EUR/kg (be PVM)*

Produkcija	Data	2015		2016				Pokytis, %					
		7 sav. (02 09–15)		5 sav. (02 01–07)		6 sav. (02 08–14)		7 sav. (02 15–21)		savaitės**		metų***	
		min.	maks.	min.	maks.	min.	maks.	min.	maks.	min.	maks.	min.	maks.
Bulvės		0,08	0,12	0,08	0,18	0,08	0,18	0,08	0,18	0,00	0,00	0,00	50,00
Morkos neplautos		0,11	0,14	0,13	0,30	0,13	0,30	0,14	0,30	7,69	0,00	27,27	114,29
Morkos plautos		0,15	0,18	0,24	0,30	0,25	0,30	0,25	0,30	0,00	0,00	66,67	66,67
Morkos skustos		0,34	0,46	0,40	0,60	0,40	0,60	0,40	0,60	0,00	0,00	17,65	30,43
Baltagūžiai kopūstai		0,10	0,18	0,14	0,25	0,14	0,25	0,15	0,25	7,14	0,00	50,00	38,89
Raudongūžiai kopūstai		0,15	0,17	0,28	0,35	0,29	0,35	0,30	0,35	3,45	0,00	100,00	105,88
Burokėliai		0,10	0,13	0,10	0,22	0,10	0,22	0,10	0,22	0,00	0,00	0,00	69,23
Svogūnai		0,10	0,15	0,20	0,28	0,20	0,29	0,20	0,28	0,00	-3,45	100,00	86,67
Svogūnų laiškai		-	-	3,80	4,00	2,30	3,00	2,50	3,00	8,70	0,00	-	-
Salotos, vnt.		-	-	0,40	0,45	0,40	0,45	0,40	0,45	0,00	0,00	-	-
Prieskoninės žolelės, vnt.		-	-	0,75	0,80	0,75	0,80	0,75	0,80	0,00	0,00	-	-
Rauginti kopūstai		0,32	0,48	0,39	0,60	0,39	0,60	0,39	0,60	0,00	0,00	21,88	25,00
Rauginti agurkai		0,66	1,00	0,80	1,10	0,80	1,10	0,80	1,10	0,00	0,00	21,21	10,00
Obuoliai desertiniai		0,25	0,48	0,30	0,45	0,30	0,45	0,30	0,45	0,00	0,00	20,00	-6,25

* bulvių ir daržovių kainų skirtumą lemia kokybė, prekinis paruošimas, pateikiamos produkcijos dydžiai, kiekiai ir veislės, transporto išlaidos

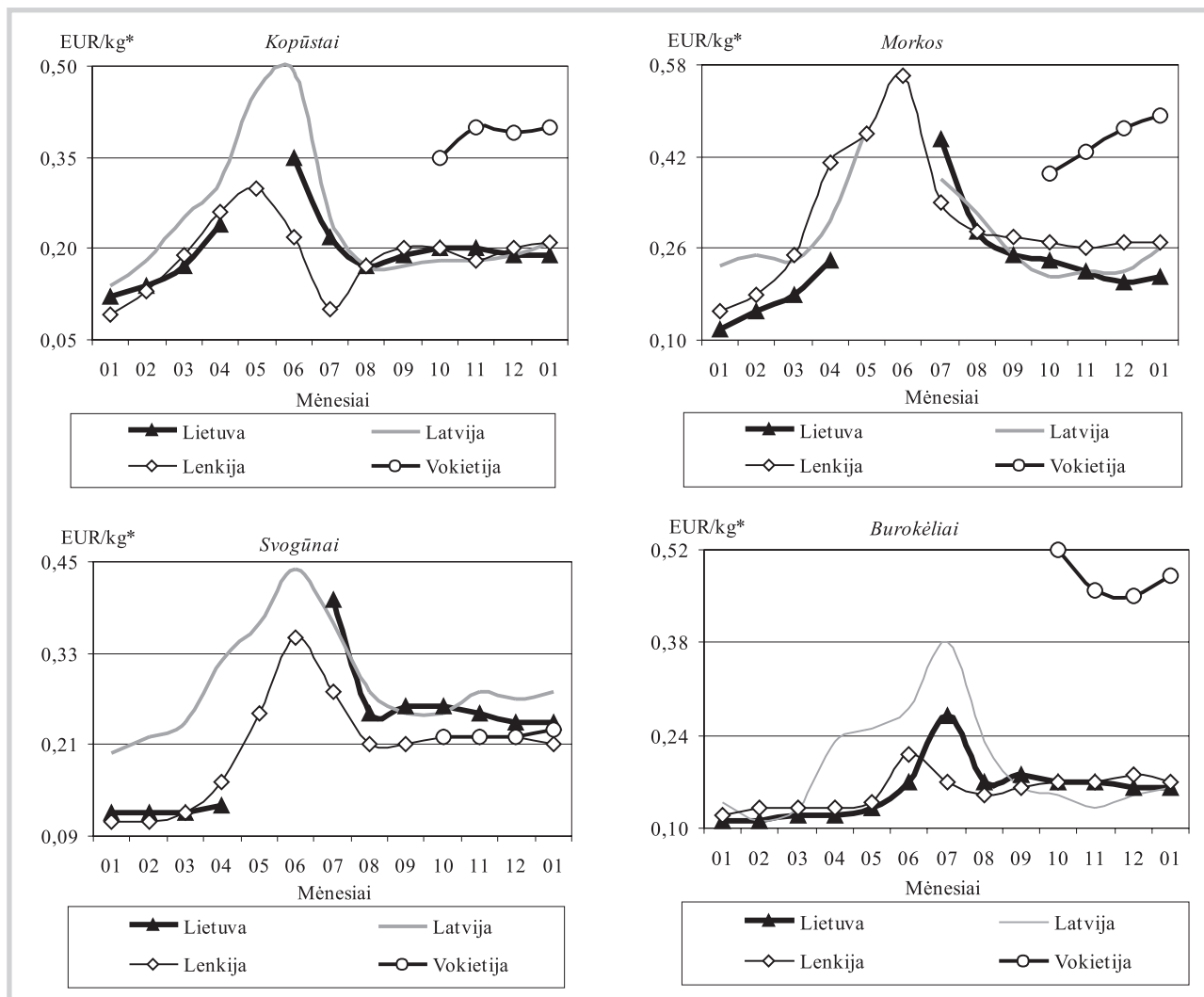
** lyginant 2016 m. 7 savaitę su 6 savaitę

*** lyginant 2016 m. 7 savaitę su 2015 m. 7 savaitę

Šaltinis: ŽŪKVC (ŽŪMPRIS)



Daržovių vidutinės kainos (augintojų) Lietuvoje ir kitose valstybėse 2015–2016 m.



* kainos užsienio valstybėse (EUR) pateiktos pagal atitinkamos datos ECB valiutų kursą

Šaltiniai: ŽŪIKVC (ŽŪMPRIS), LVAEI, ZSRIR, AMI

Bulvių ir daržovių supirkimo iš Lietuvos augintojų perdirbimui kainos, EUR/kg (be PVM)

Produkcija	2015			2016		Pokytis, %	
	sausis	lapkritis	gruodis	sausis	mėnesio ¹⁾	metų ²⁾	
Bulvės	0,10	0,12	0,13	0,12	-7,69	20,00	
Baltagūžiai kopūstai	0,09	0,15	0,20	0,19	-5,00	111,11	
Morkos	0,12	0,17	0,18	0,17	-5,56	41,67	
Burokėliai	0,12	0,13	0,13	0,12	-7,69	0,00	
Svogūnai	0,14	0,25	0,27	0,25	-7,41	78,57	

¹⁾ lyginant 2016 m. sausio mėn. su 2015 m. gruodžio mėn.

²⁾ lyginant 2016 m. sausio mėn. su 2015 m. sausio mėn.

Šaltinis: ŽŪIKVC (ŽŪMPRIS)

kaina pardavimo vietose buvo nuo 0,31 iki 0,47 EUR/kg, išskyrus akcines kainas prekybos tinklų parduotuvėse, kur vidutinė bulvių kaina buvo 0,27 EUR/kg. Morkų mažmeninė kaina buvo nuo 0,44 iki 0,64 EUR/kg.

Baltagūžių kopūstų kainos nagrinėjamu laikotarpiu ūkiuose svyravo nuo 0,14 iki 0,25 EUR/kg, svogūnų – nuo 0,20 iki 0,29 EUR/kg, burokėlių – 0,10 iki 0,22 EUR/kg. Mažmeninė baltagūžių kopūstų kaina pardavimo vietose buvo nuo 0,38 iki

0,52 EUR/kg, svogūnų – nuo 0,44 iki 0,71 EUR/kg, burokėlių – nuo 0,36 iki 0,67 EUR/kg.

Palyginus bulvių, morkų, svogūnų, baltagūžių kopūstų ir burokėlių kainas stacionariose ir mobiliuose turgavietėse, kaimo vietovių parduotuvėse ir prekybos centruose, matyti, kad š. m. vasario mėn. pradžioje bulvės pigiausios buvo stacionariose turgavietėse (0,31 EUR/kg), o baltagūžiai kopūstai, morkos, svogūnai ir burokėliai – prekybos centruose, atitinkamai 0,38 EUR/kg,



0,44 EUR/kg, 0,44 EUR/kg ir 0,36 EUR/kg. Bulvės, baltagūžiai kopūstai, morkos, svogūnai ir burokėliai brangiausi buvo mobiliuose turgavietėse, t. y. atitinkamai 0,47 EUR/kg, 0,52 EUR/kg, 0,64 EUR/kg, 0,71 EUR/kg ir 0,67 EUR/kg. Morkos, svogūnai ir burokėliai kaimo vietovių parduotuvėse kainavo atitinkamai 0,56 EUR/kg, 0,58 EUR/kg ir 0,50 EUR/kg, stacionariose turgavietėse –

0,57 EUR/kg, 0,55 EUR/kg ir 0,46 EUR/kg. Bulvės ir baltagūžiai kopūstai kaimo vietovių parduotuvėse kainavo atitinkamai 0,40 EUR/kg ir 0,44 EUR/kg. Prekybos centruose bulvių kaina buvo 0,38 EUR/kg. Baltagūžių kopūstų kaina stacionariose turgavietėse sudarė 0,45 EUR/kg.

Šaltinis: ŽŪIKVC (ŽŪMPRIS)

Bulvių, daržovių, pievagrybių ir obuolių supirkimo iš Lietuvos augintojų šviežiam vartojimui kainos, EUR/kg (be PVM)

Produkcija	Mažmeninės prekybos įmonėse			Didmeninės prekybos įmonėse			Kitose įmonėse			Vidutinė kaina visose įmonėse				Vidutinės kainos (visose įmonėse) pokytis, %	
	2015		2016	2015		2016	2015		2016	2015		2016	mėnesio ¹⁾	metų ²⁾	
	11	12	01	11	12	01	11	12	01	01	11	12			01
Bulvės	0,15	0,15	0,15	0,13	0,13	0,14	0,16	0,15	0,15	0,10	0,14	0,14	0,15	7,14	50,00
Baltagūžiai kopūstai	0,22	0,24	0,24	0,16	0,17	0,18	0,16	0,18	0,18	0,11	0,21	0,22	0,22	0,00	100,00
Raudongūžiai kopūstai	0,35	0,35	0,35	0,30	0,31	0,32	•	•	-	0,20	0,29	0,28	0,34	21,43	70,00
Kininiai kopūstai	•	•	•	0,43	0,43	0,44	•	•	-	0,31	0,57	0,54	0,55	1,85	77,42
Morkos	0,28	0,28	0,27	0,23	0,24	0,24	0,19	0,19	0,21	0,15	0,27	0,27	0,26	-3,70	73,33
Burokėliai	0,22	0,22	0,22	0,12	0,12	0,13	0,16	0,15	0,14	0,11	0,15	0,16	0,16	0,00	45,45
Svogūnai	0,24	0,23	0,23	0,26	0,25	0,24	0,21	0,22	0,24	0,12	0,24	0,23	0,23	0,00	91,67
Svogūnų laiškai	4,45	4,78	4,62	2,87	2,83	2,73	•	-	•	3,61	3,96	4,24	4,00	-5,66	10,80
Juodieji ridikai	0,37	0,41	0,51	0,33	•	0,43	•	•	-	•	0,37	0,41	0,50	21,95	-
Pievagrybiai	1,54	1,57	1,47	1,34	1,36	1,35	1,30	1,27	1,30	1,37	1,49	1,53	1,44	-5,88	5,11
Obuoliai	0,43	0,40	0,43	0,32	0,36	0,36	0,37	0,35	0,36	0,36	0,36	0,39	0,40	2,56	11,11

¹⁾ lyginant 2016 m. sausio mėn. su 2015 m. gruodžio mėn.

²⁾ lyginant 2016 m. sausio mėn. su 2015 m. sausio mėn.

• – konfidencialūs duomenys

Šaltinis: ŽŪIKVC (ŽŪMPRIS)

Bulvių, daržovių ir vaisių kainos* Lenkijos didmeninės prekybos bazėse 2016 02 15–2016 02 25, EUR/kg

Data	2016 02 15		2016 02 18		2016 02 22		2016 02 25		Pokytis**, %		
	min.	maks.	min.	maks.	min.	maks.	min.	maks.	min.	maks.	
Daržovės, vaisiai											
Bulvės	0,11	0,13	0,11	0,13	0,11	0,13	0,11	0,13	0,00	0,00	
Morkos	0,24	0,31	0,24	0,31	0,24	0,31	0,21	0,31	-12,50	0,00	
Burokėliai	0,15	0,18	0,15	0,18	0,13	0,17	0,13	0,17	0,00	0,00	
Svogūnai	0,21	0,27	0,21	0,27	0,21	0,27	0,21	0,27	0,00	0,00	
Raudonieji svogūnai	0,31	0,38	0,31	0,38	0,31	0,38	0,31	0,38	0,00	0,00	
Baltagūžiai kopūstai	0,20	0,24	0,20	0,24	0,20	0,26	0,20	0,26	0,00	0,00	
Raudongūžiai kopūstai	0,41	0,48	0,41	0,48	0,41	0,48	0,41	0,48	0,00	0,00	
Kininiai kopūstai	0,33	0,45	0,33	0,45	0,36	0,48	0,36	0,48	0,00	0,00	
Savojos kopūstai	0,36	0,41	0,36	0,41	0,36	0,41	0,36	0,41	0,00	0,00	
Salierai	0,38	0,52	0,38	0,52	0,38	0,52	0,38	0,48	0,00	-7,69	
Šakninės petražolės	0,62	0,72	0,62	0,72	0,60	0,72	0,60	0,69	0,00	-4,17	
Porai	0,52	0,60	0,52	0,60	0,52	0,62	0,52	0,62	0,00	0,00	
Trumpi agurkai	-	-	1,67	2,03	1,67	1,91	1,72	1,86	2,99	-2,62	
Desertiniai obuoliai***	<i>Gala (65+ mm)</i>	0,29	0,38	0,29	0,38	0,29	0,38	0,29	0,38	0,00	0,00
	<i>Golden delicious (70+ mm)</i>	0,26	0,31	0,26	0,31	0,26	0,31	0,26	0,31	0,00	0,00
	<i>Jonagored (70+ mm)</i>	0,17	0,21	0,17	0,21	0,17	0,21	0,18	0,23	5,88	9,52
	<i>Ligol (70+ mm)</i>	0,17	0,21	0,17	0,21	0,17	0,21	0,18	0,23	5,88	9,52
	<i>Šampion (70+ mm)</i>	0,17	0,23	0,17	0,23	0,17	0,23	0,18	0,23	5,88	0,00

* 12–16 augintojų/prekybininkų vidutinė kaina įvairiuose Lenkijos regionuose, parduodant dideliais kiekiais

** lyginant 2016 02 25 su 2016 02 22

*** kontroliuojamos atmosferos šaldymo kameroje laikomų desertinių obuolių kaina

Šaltinis: Fresh-market

Bulvių, daržovių ir vaisių sektoriaus informaciją parengė D. Reipienė, tel. (8 37) 39 74 49



Technikos rinka

2016 m. sausio mėnesį žemės ūkio technikos buvo įregistruota labai nedaug. Traktorių, savaeigių ir žemės ūkio mašinų bei jų priekabų registro duomenimis, 2016 m. sausio mėnesį Lietuvoje iš viso buvo įregistruoti 249 traktoriai, 28 javų kombainai, 9 srutvežiai ir 1 savaeigis purkštuvus. Iš per analizuojamą laikotarpį įregistruotų traktorių 99,6 proc. sudarė ratiniai ir tik 0,4 proc. vikšriniai.

2016 m. sausio mėnesį Lietuvos žemdirbiai įregistravo tik 65 naujus traktorius. Tai sudarė 26,1 proc. nuo visų analizuojamu laikotarpiu įregistruotų traktorių. Tarp įregistruotų naujų traktorių vikšrinių nebuvo. Didžiosios dalies (79,5 proc.) įregistruotų naujų ratinių traktorių galia buvo mažesnė kaip 100 AG. Nuo 100 iki 200 AG galios ratiniai traktoriai sudarė 18,9 proc. Didesnės kaip 200 AG galios naujų traktorių įregistruota 1,6 proc. 2016 m. sausio mėnesį Lietuvos žemės ūkyje įregistruotų naujų traktorių.

Tik 7,7 proc. 2016 m. sausio mėnesį Lietuvos žemdirbių įregistruotų naujų ratinių traktorių buvo baltarusiški. Analizuojamu laikotarpiu įregistruoti 2 Belarus, 1 LTZ ir 2 MTZ nauji ratiniai traktoriai. 2016 m. sausio mėnesį Lietuvos žemės ūkyje buvo įregistruota 18 John Deere naujų ratinių traktorių. Tai sudaro net 30,0 proc. visų vakarietišku arba 27,7 proc. visų per analizuojamą laikotarpį įregistruotų naujų ratinių traktorių. Kitų Lietuvos žemės ūkyje įregistruotų naujų ratinių traktorių seka: Case IH (10 vnt. arba atitinkamai 16,7 proc. ir 15,4 proc.), Zetor (9 vnt. arba atitinkamai 15,0 proc. ir 13,9 proc.), Massey Ferguson, New Holland ir Valtra (po 4 vnt. arba

atitinkamai 6,7 proc. ir 6,2 proc.).

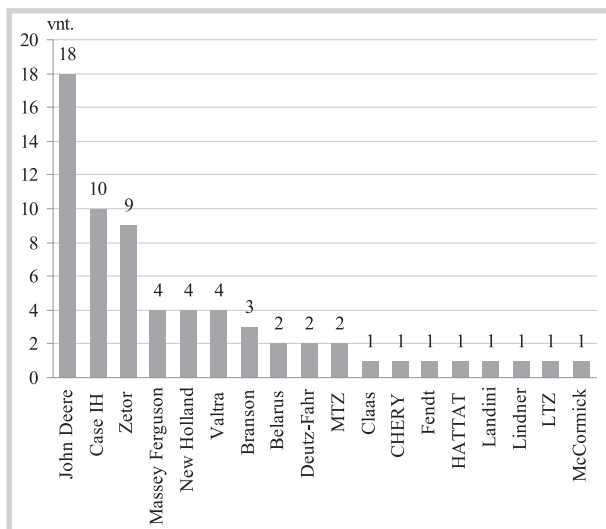
Traktorių, savaeigių ir žemės ūkio mašinų bei jų priekabų registro duomenimis, Lietuvos žemdirbiai dažniau renkasi naudotus traktorius. Didesnė dalis 2016 m. sausio mėnesį įregistruotų naudotų traktorių buvo vakarietiški. MTZ markės naudotų ratinių traktorių analizuojamu laikotarpiu buvo įregistruota tik 17 vnt. arba 9,2 proc. visų analizuojamu laikotarpiu įregistruotų naudotų ratinių traktorių, VTZ ir VMTZ – 8 vnt. arba 4,3 proc., Belarus – 7 vnt. arba 3,8 proc., o ChTZ markės – 3 vnt. arba 1,6 proc. Iš vakarietišku populiariausi buvo Yanmar (22 vnt. arba 12,0 proc.) naudoti ratiniai traktoriai.

Remiantis registro duomenimis, 2016 m. sausio mėnesį ūkininkai ir žemės ūkio bendrovės įregistravo iš viso 28 javų kombainus. Iš jų tik 5 vnt. arba 17,9 proc. buvo nauji, o 23 vnt. arba 82,1 proc. – naudoti. Dauguma (89,3 proc.) analizuojamu laikotarpiu įregistruotų javų kombainų buvo vakarietiški. 2016 m. sausio mėnesį įregistruoti 3 nauji ir 5 naudoti arba 28,6 proc. visų įregistruotų javų kombainų kompanijos Claas, 4 naudoti arba 14,3 proc. – New Holland, po 3 arba 10,7 proc. Dronningborg, John Deere, Massey Ferguson ir Rostselmash javų kombainus.

2016 m. sausio mėnesį Lietuvos žemdirbiai įregistravo 7 naujus (firmos Joskin – 2, Meprozet – 3, Sipma – 1 ir Western Fabrications – 1) ir 2 naudotus (firmos Meprozet – 1, MŽT – 3) srutvežius ir 1 naują savaeigį purkštuvą (firma John Deere).

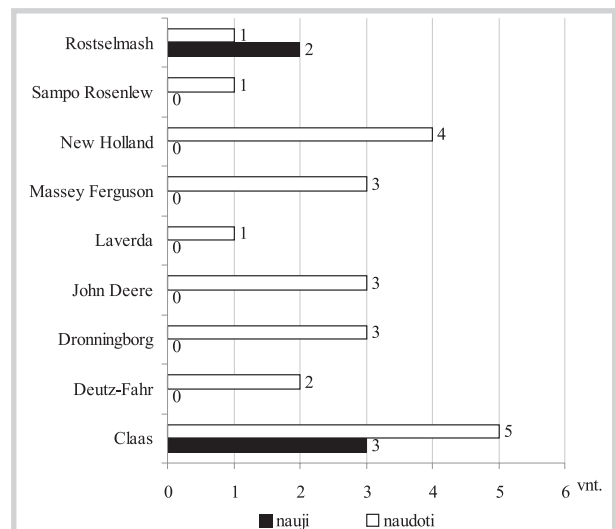
Mažėja tik kai kurių rūšių degalų kainos. 2016 m. vasario mėn. didmeninės degalų kainos

Lietuvos žemės ūkio subjektų 2016 m. sausio mėn. įregistruotų naujų ratinių traktorių skaičius pagal gamintoją



Šaltinis: ŽŪIKVC (ŽŪMPRIS)

Lietuvos žemės ūkio subjektų 2016 m. sausio mėn. įregistruotų javų kombainų skaičius pagal gamintoją



Šaltinis: ŽŪIKVC (ŽŪMPRIS)



(UAB „Saurida“, UAB „Skulas“, UAB „Tomega“) kito įvairiai. Didmeninė benzino A-95 kaina analizuojamu laikotarpiu sumažėjo 5,8 proc., automobilių dujų – 4,3 proc., dyzelino žemės ūkiui – padidėjo 0,5 proc., o dyzelino ir krosnių kuro – nepasikeitė. Palyginti 2016 m. vasario mėn. su 2015 m. atitinkamu laikotarpiu, didmeninė dyzelino kaina sumažėjo 24,2 proc., o dyzelino žemės ūkiui – 38,8 proc.

Mažmeninės degalų kainos 2016 m. vasario mėn. (UAB „Lukoil Lietuva“, UAB „Statoil Fuel & Retail Lietuva“, UAB „Neste Lietuva“, UAB „Baltic Petroleum“, AB „Ventus-Nafta“) mažėjo arba nekito. Mažmeninė dyzelino kaina analizuojamu laikotarpiu sumažėjo 1,1 proc., dyzelino žemės ūkiui – 3,5 proc., automobilių dujų – 6,1 proc., o benzino A-95 ir krosnių kuro – nepasikeitė. Palyginti su 2015 m. atitinkamu laikotarpiu, mažmeninė dyzelino kaina sumažėjo 18,5 proc., o dyzelino žemės ūkiui – 24,7 proc.

2016 m. vasario mėn. naftos kaina Niujorko biržoje sumažėjo 4,3 proc. 2016 m. vasario pradžioje Niujorko biržoje šviesiąja nafta buvo prekiaujama po 33,15 USD (30,46 EUR), o mėnesio pabaigoje kaina sumažėjo iki 31,74 USD (28,90 EUR) už barelį.

Tarptautinės kelių transporto sąjungos duomenimis 2016 m. vasario mėn. pabaigoje benzinas A-95 kaimyninėse šalyse buvo pigesnis: Rusijoje – 57,7 proc., Baltarusijoje – 53,9 proc., Lenkijoje – 13,5 proc., Latvijoje – 5,8 proc., Estijoje – 3,9 proc. Dyzelinas analizuojamu laikotarpiu buvo pigesnis tik Rusijoje (–53,9 proc.), Baltarusijoje (–46,2 proc.) ir Lenkijoje (– 7,7 proc.). Estijoje

dyzelinas analizuojamu laikotarpiu buvo 7,7 proc. brangesnis negu Lietuvoje. Latvijoje dyzelinas kainavo tiek pat kaip ir Lietuvoje.

Šaltiniai: ŽŪIKVC (ŽŪMPRIS) ir Tarptautinė kelių transporto sąjunga

Degalų kainos ES ir kitų šalių rinkose 2016 m. vasario mėn., EUR/l

Šalis	Benzinas A-95			Dyzelinas		
	5 savaitė	8 savaitė	pokytis, %	5 savaitė	8 savaitė	pokytis, %
Airija	1,25	1,04	-16,8	1,10	1,20	9,1
Albanija	1,22	1,12	-8,2	1,22	1,11	-9,0
Andora	1,01	0,96	-5,0	0,80	0,77	-3,8
Argentina				0,85	0,85	0,0
Armėnija	0,85	0,78	-8,2	0,80	0,72	-10,0
Austrija	1,06	1,04	-1,9	0,95	0,94	-1,1
Baltarusija	0,53	0,48	-9,4	0,55	0,49	-10,9
Belgija	1,28	1,24	-3,1	1,05	1,09	3,8
Brazilija	0,93	0,87	-6,5	0,87	0,82	-5,7
Bosnija-Hercegovina	0,78	0,89	14,1	0,74	0,73	-1,4
Bulgarija	0,99	0,92	-7,1	0,96	0,89	-7,3
Čekija	1,01	0,98	-3,0	0,94	0,91	-3,2
Čilė	0,92	0,89	-3,3	0,53	0,51	-3,8
Danija	1,31	1,27	-3,1	1,03	1,06	2,9
Didžioji Britanija	1,33	1,29	-3,0	1,33	1,28	-3,8
Estija	0,91	1,00	9,9	0,84	0,98	16,7
Graikija	1,30	1,25	-3,8	0,94	0,94	0,0
Gruzija	0,61	0,59	-3,3	0,57	0,52	-8,8
Ispanija	1,09	1,06	-2,8	0,92	0,95	3,3
Italija	1,41	1,39	-1,4	1,20	1,21	0,8
Japonija	0,90	0,90	0,0	0,78	0,80	2,6
JAV	0,43	0,42	-2,3	0,50	0,48	-4,0
Juodkalnija	1,06	0,98	-7,5	0,87	0,84	-3,4
Kazachstanas	0,33	0,33	0,0	0,25	0,25	0,0
Kosovas	0,90	0,90	0,0	0,88	0,88	0,0
Kroatija	1,15	1,08	-6,1	0,99	0,98	-1,0
Latvija	1,04	0,98	-5,8	0,89	0,91	2,2
Lenkija	0,91	0,90	-1,1	0,87	0,84	-3,4
Lietuva	1,02	1,04	2,0	0,90	0,91	1,1
Liuksemburgas	1,04	1,00	-3,8	0,85	0,85	0,0
Makedonija	0,99	0,89	-10,1	0,69	0,67	-2,9
Meksika	0,69	0,69	0,0	0,68	0,69	1,5
Moldova	0,75	0,71	-5,3	0,62	0,58	-6,5
Norvegija	1,48	1,48	0,0	1,32	1,35	2,3
Nyderlandai	1,51	1,47	-2,6	1,11	1,13	1,8
Peru	0,88	0,85	-3,4	0,56	0,56	0,0
Portugalija	1,32	1,36	3,0	1,04	1,11	6,7
Prancūzija	1,27	1,27	0,0	1,02	1,04	2,0
Rumunija	1,01	0,97	-4,0	0,92	0,92	0,0
Rusija	0,43	0,44	2,3	0,41	0,42	2,4
Serbija	1,03	1,00	-2,9	1,04	1,01	-2,9
Slovakija	1,15	1,12	-2,6	0,96	0,94	-2,1
Slovėnija	1,16	1,12	-3,4	0,99	0,99	0,0
Suomija	1,34	1,28	-4,5	1,14	1,09	-4,4
Švedija	1,32	1,29	-2,3	1,21	1,26	4,1
Šveicarija	1,22	1,20	-1,6	1,22	1,20	-1,6
Turkija	1,31	1,28	-2,3	1,02	1,07	4,9
Ukraina	0,70	0,69	-1,4	0,57	0,57	0,0
Urugvajus	1,26	1,26	0,0	1,15	1,15	0,0
Vengrija	1,09	1,06	-2,8	1,12	1,02	-8,9
Vokietija	1,21	1,16	-4,1	0,95	0,97	2,1

Dyzelino ir dyzelino žemės ūkiui vidutinės kainos Lietuvoje 2015–2016 m., EUR/l

Data	Dyzelinas		Dyzelinas žemės ūkiui	
	didmeninė	mažmeninė	didmeninė	mažmeninė
2015				
9 sav. (02 23–03 01)	1,00	1,08	0,63	0,73
2016				
5 sav. (02 01–07)	0,76	0,89	0,38	0,57
2016				
6 sav. (02 08–14)	0,73	0,88	0,36	0,55
2016				
7 sav. (02 15–21)	0,76	0,88	0,38	0,55
2016				
8 sav. (02 22–28)	0,76	0,88	0,38	0,55
Laikotarpio pokytis*, %	0,00	-1,10	0,50	-3,50
Metų pokytis**, %	-24,20	-18,50	-38,80	-24,70

* lyginant 2016 m. 8 savaitę su 5 savaitę

** lyginant 2016 m. 8 savaitę su 2015 m. 9 savaitę

Šaltinis: ŽŪIKVC (ŽŪMPRIS)

* lyginant 2016 m. 8 savaitę su 5 sav.

Šaltinis: Tarptautinė kelių transporto sąjunga

Technikos rinkos sektoriaus informaciją parengė R. Zinkevičius, tel. (8 37) 39 70 76



Maisto produktų mažmeninė rinka

**Žemės ūkio ir maisto produktų vidutinės kainos Lietuvos kaimo vietovių parduotuvėse
2015–2016 m. vasario mėn. pradžioje, EUR/mat. vnt.**

Produktas			Matavimo vienetas	2015	2016		Pokytis, %	
				vasaris	sausis	vasaris	mėnesio*	metu**
Geriamasis pienas, neapdorotas UAT	2,5 % riebumo	tetrapakas	1 l	0,96	0,92	0,89	-3,26	-7,29
		plastikinis maišelis	1 l	0,79	0,77	0,76	-1,30	-3,80
	3,5 % riebumo	tetrapakas	1 l	0,98	0,95	0,89	-6,32	-9,18
		plastikinis maišelis	1 l	0,92	0,87	0,96	10,34	4,35
Geriamasis pienas, apdorotas UAT	2,5 % riebumo	tetrapakas	1 l	1,04	1,06	1,09	2,83	4,81
	3,5 % riebumo	tetrapakas	1 l	1,11	1,18	1,12	-5,08	0,90
Kefyras	2,5 % riebumo	tetrapakas	1 l	0,99	0,86	0,94	9,30	-5,05
		plastikinis maišelis	1 l	0,87	0,86	0,84	-2,33	-3,45
Grietinė	30 % riebumo	400–450 g pakuotėje	1 kg	3,15	3,06	3,08	0,65	-2,22
Varškės sūris	22 % riebumo		1 kg	6,24	6,27	6,27	0,00	0,48
Sviestas	82 % riebumo		1 kg	7,48	7,09	6,84	-3,53	-8,56
Tepus riebalų mišinys	15 % augalinių riebalų		1 kg	6,74	6,27	6,22	-0,80	-7,72
Varškė	9 % riebumo	180–200 g pakuotėje	1 kg	4,09	3,92	3,91	-0,26	-4,40
	liesa		1 kg	3,83	3,80	3,77	-0,79	-1,57
Fermentiniai sūriai	Gouda		1 kg	7,04	6,96	6,77	-2,73	-3,84
	Tilsit		1 kg	7,58	6,92	7,13	3,03	-5,94
Kiauliena	kumpis be kaulo		1 kg	3,96	3,88	3,71	-4,38	-6,31
	šoninė be kaulo		1 kg	3,71	3,73	3,52	-5,63	-5,12
Vištiena	ketvirčiai		1 kg	2,08	2,15	2,03	-5,58	-2,40
	broileris		1 kg	2,59	2,49	2,51	0,80	-3,09
Vištų kiaušiniai, rudi	L kategorijos		10 vnt.	1,26	1,22	1,20	-1,64	-4,76
	M kategorijos		10 vnt.	1,12	1,18	1,15	-2,54	2,68
Silkė	neišdarinėta, su galvom, sūdyta		1 kg	2,55	2,65	2,66	0,38	4,31
	filė, sūrime		1 kg	3,90	4,03	3,88	-3,72	-0,51
Jūrų lydeka	sušaldyta, be galvos		1 kg	3,71	3,70	3,69	-0,27	-0,54
Menkės filė	sušaldyta		1 kg	3,84	3,90	3,80	-2,56	-1,04
Kvietiniai miltai	ekstra rūšies	1 kg pakuotėje	1 kg	0,92	0,93	0,93	0,00	1,09
		2 kg pakuotėje	1 kg	0,86	0,83	0,86	3,61	0,00
	aukščiausios rūšies	1 kg pakuotėje	1 kg	0,84	0,84	0,82	-2,38	-2,38
		2 kg pakuotėje	1 kg	0,71	0,69	0,70	1,45	-1,41
Duona	juoda		1 kg	1,31	1,31	1,26	-3,82	-3,82
	balta		1 kg	1,34	1,25	1,27	1,60	-5,22
	batonas		1 kg	1,41	1,60	1,48	-7,50	4,96
Ryžiai	apdoroti garais		1 kg	1,35	1,29	1,38	6,98	2,22
Grikių kruopos			1 kg	1,39	1,71	1,73	1,17	24,46
Manų kruopos			1 kg	0,80	0,77	0,77	0,00	-3,75
Makaronai			1 kg	1,51	1,50	1,51	0,67	0,00
Cukrus			1 kg	0,90	0,85	0,86	1,18	-4,44
Bulvės	lietuviškos, seno derliaus, neplautos, II klasės		1 kg	0,28	0,38	0,40	5,26	42,86
Burokėliai	lietuviški, nefasuoti, II klasės		1 kg	-	0,38	0,50	31,58	-
Morkos	lietuviškos, seno derliaus, neplautos, II klasės		1 kg	0,39	0,59	0,56	-5,08	43,59
	importuotos, seno derliaus, neplautos, II klasės		1 kg	0,38	0,57	0,55	-3,51	44,74
Baltažūžiai kopūstai	lietuviški, seno derliaus, II klasės		1 kg	0,29	0,43	0,44	2,33	51,72
	importuoti, seno derliaus, II klasės		1 kg	0,33	0,42	0,42	0,00	27,27
	rauginti		1 kg	-	1,08	1,06	-1,85	-
Agurkai	ilgavaisiai	importuoti, II klasė	1 kg	2,24	1,81	2,14	18,23	-4,46
Pomidorai	importuoti, II klasės		1 kg	2,12	1,83	1,69	-7,65	-20,28
Svogūnai	lietuviški, geltonieji, II klasės		1 kg	0,39	0,59	0,58	-1,69	48,72
	importuoti, geltonieji, II klasės		1 kg	0,40	0,61	0,57	-6,56	42,50
Česnakai	importuoti		1 kg	2,75	3,34	3,63	8,68	32,00
Obuoliai	importuoti, fasuoti arba nefasuoti		1 kg	0,61	0,67	0,74	10,45	21,31
Geriamas vanduo	negazuotas, be priedų		1 l	0,41	0,40	0,40	0,00	-2,44
Aliejus	rapsų		1 l	2,03	2,07	2,04	-1,45	0,49
	saulėgrąžų		1 l	2,10	2,13	2,17	1,88	3,33
Medus	natūralus, stikliniame indelyje		1 kg	5,34	5,39	5,30	-1,67	-0,75
Druska	be priedų		1 kg	0,35	0,36	0,36	0,00	2,86
	joduota		1 kg	0,38	0,38	0,38	0,00	0,00

lentelės tęsinys 36 psl.



35 psl. lentelės tęsinys

Maisto produktų aprašas: geriamasis pienas – be priedų (kvapiųjų medžiagų, Ca, vitaminų ir pan.); kefyras – plastikiniame maišelyje; grietinė – plastikiniame indelyje; sviestas – laminuotame popieriuje; tepus riebalų mišinys – laminuotame popieriuje; varškė – be priedų (džiovintų vaisių, sintetinių ir natūraliųjų kvapiųjų medžiagų, dažiklių), 180–200 g plastikiniame maišelyje / laminuotame popieriuje; fermentiniai sūriai – nesupjaustyti riekelėmis, plastikiniame maišelyje arba nefasuoti; kiaušiena – šviežia, atšaldyta, plastikiniame indelyje arba nefasuota; vištienos ketvirčiai – užšaldyti, plastikiniame maišelyje arba indelyje; broileris – viščiukas arba viščiukas broileris, užšaldytas, plastikiniame maišelyje; vištų kiaušiniai – 10 vnt., rudi, popierinėse arba plastikinėse dėžutėse; silkė – nefasuota; jūrų lydeka – plastikiniame maišelyje; menkės filė – plastikiniame maišelyje; kvietiniai miltai – popieriniame maišelyje; duona, batonas – be specialių priedų (džiovintų vaisių, riešutų ir kt.), popieriniame arba plastikiniame maišelyje; ryžiai, apdoroti garais – plikyti, be specialių priedų, 800 g plastikiniame maišelyje; grikių kruopos – neskaldytos, 800 g plastikiniame maišelyje; manų kruopos – 800 g plastikiniame maišelyje; makaronai – spagečiai (plonieji) ir kiti (forminiai), 400 g plastikiniame maišelyje; cukrus – plastikiniame arba popieriniame maišelyje; bulvės, morkos, baltagūžiai kopūstai, burokėliai, trumpavaisiai ir ilgavaisiai agurkai, pomidorai, svogūnai, česnakai – nefasuoti; obuoliai – bet kokios veislės, fasuoti arba nefasuoti; geriamas vanduo – 1,5 l plastikiniame butelyje; aliejus – maistinis, plastikiniame butelyje; druska – plastikinėje ar popierinėje pakuotėje.

Pastabos: kainos kaimo vietovių parduotuvėse registruojamos iki kiekvieno mėnesio 14 dienos; kainų kaimo vietovių parduotuvėse registravimui nenaudojamos akcijinės kainų vertės.

Šaltinis: ŽŪIKVC (ŽŪMPRIS)

**Žemės ūkio ir maisto produktų vidutinės kainos Lietuvos turgavietėse
2015–2016 m. vasario mėn. pradžioje, EUR/mat. vnt.**

Produktas	Matavimo vienetas	2015	2016		Pokytis, %		
		vasaris	sausis	vasaris	mėnesio*	metų**	
Geriamasis pienas	natūralaus riebumo šviežias karvės pienas	1 l	0,56	0,54	0,57	5,56	1,79
Grietinė	natūralaus riebumo	1 l	3,00	3,29	3,17	-3,65	5,67
Sviestas	be augalinės kilmės riebalų	1 kg	6,45	6,36	6,69	5,19	3,72
Varškė	natūralaus riebumo	1 kg	2,68	2,50	2,55	2,00	-4,85
Varškės sūris	natūralaus riebumo	1 kg	3,79	3,94	4,16	5,58	9,76
Kiaušiena	rūkyti lašiniai	1 kg	4,75	4,92	4,82	-2,03	1,47
	švieži lašiniai	1 kg	2,56	2,41	2,24	-7,05	-12,50
	kumpis be kaulo	1 kg	3,53	3,53	3,57	1,13	1,13
	sprandinė be kaulo	1 kg	4,29	4,33	4,15	-4,16	-3,26
Jautiena	nugarinė be kaulo	1 kg	4,69	4,66	4,62	-0,86	-1,49
	kumpis be kaulo	1 kg	7,43	7,08	6,99	-1,27	-5,92
Veršiena	nugarinė be kaulo	1 kg	9,10	8,00	8,77	9,62	-3,63
	kumpis be kaulo	1 kg	11,15	10,25	10,96	6,93	-1,70
Veršiena	nugarinė be kaulo	1 kg	-	10,00	12,23	22,30	-
Vištiena	išdarinėta, nepadalinta į gabalus	1 kg	3,88	3,82	4,08	6,81	5,15
Kalakutiena	krūtinėlė	1 kg	5,65	6,34	6,78	6,94	20,00
Vištų kiaušiniai	rudi, neženklinti, neregistruotų vištų augintojų	10 vnt.	1,63	1,66	1,68	1,20	3,07
Sūdyta silkė	neišdarinėta, su galvom, sūdyta	1 kg	2,67	2,70	2,82	4,44	5,62
Sūdytų silkų filė	su oda, sūrime	1 kg	3,74	3,78	3,92	3,70	4,81
Jūrų lydeka	sušaldyta, be galvos	1 kg	3,48	3,46	3,60	4,05	3,45
Menkės filė	sušaldyta	1 kg	3,39	3,77	3,96	5,04	16,81
Karpis	gyvas	1 kg	3,01	3,22	3,49	8,39	15,95
Atlanto lašiša	šviežia, išdarinėta, su galva	1 kg	-	7,30	10,10	38,36	-
Karšis	atšaldytas, neišdarinėtus, su galva	1 kg	2,10	2,06	1,98	-3,88	-5,71
Menkė	atšaldyta, išdarinėta, su galva	1 kg	3,18	3,02	2,97	-1,66	-6,60
Stinta	atšaldyta, neišdarinėta, su galva	1 kg	4,42	4,50	4,86	8,00	9,95
Strimelė	atšaldyta, neišdarinėta, su galva	1 kg	1,48	1,37	1,42	3,65	-4,05
Medus	natūralus	1 kg	4,87	4,90	4,82	-1,63	-1,03
Bulvės	lietuviškos, vidutinio dydžio	1 kg	0,25	0,29	0,31	6,90	24,00
Burokėliai	lietuviški	1 kg	-	0,46	0,46	0,00	-
Morkos	lietuviškos, neplautos	1 kg	0,37	0,56	0,57	1,79	54,05
Baltagūžiai kopūstai	lietuviški, seno derliaus	1 kg	0,28	0,43	0,45	4,65	60,71
	rauginti	1 kg	-	1,11	1,05	-5,41	-
Žiediniai kopūstai	importuoti	1 kg	2,93	2,00	1,90	-5,00	-35,15
Agurkai	trumpavaisiai, importuoti	1 kg	2,61	-	3,67	-	40,61
	ilgavaisiai, importuoti	1 kg	2,17	1,63	2,04	25,15	-5,99
Pomidorai	importuoti, vidutinio dydžio	1 kg	1,92	1,60	1,68	5,00	-12,50
Svogūnai	lietuviški, vidutinio dydžio	1 kg	0,41	0,61	0,55	-9,84	34,15
Česnakai	lietuviški	1 kg	2,94	3,69	3,76	1,90	27,89
	importuoti	1 kg	2,69	2,80	4,00	42,86	48,70
Obuoliai	lietuviški	1 kg	0,55	0,67	0,61	-8,96	10,91
	importuoti	1 kg	0,79	0,68	0,75	10,29	-5,06

Maisto produktų aprašas: geriamas pienas – pilstomas arba plastikiniame butelyje; grietinė – fasuota arba nefasuota; sviestas – fasuotas arba nefasuotas; varškė, varškės sūris – fasuota arba nefasuota; švieži, rūkyti lašiniai – sveriami, nefasuoti; kiaušiena – šviežia, atvėsinta, sveriami, nefasuota; jautiena – šviežia, atvėsinta, sveriami, nefasuota; veršiena – šviežia, atvėsinta, sveriami, nefasuota; vištiena – šviežia, atvėsinta, nefasuota; kalakutienos krūtinėlė – šviežia, atvėsinta, nefasuota; kiaušiniai – rudi, neženklinti, neregistruotų vištų augintojų; sūdyta silkė – nefasuota; silkų filė – sūryme, nefasuota; jūrų lydeka – sušaldyta, nefasuota; menkės filė – sušaldyta, nefasuota; atlanto lašiša – 1–3 kg, nefasuota; karos – šviežias, atšaldytas, nefasuotas; karšis – šviežias, atšaldytas, nefasuotas; menkė – šviežia, atšaldyta, nefasuota; strimelė – šviežia, atšaldyta, nefasuota; sterkas – šviežias, atšaldytas, nefasuotas; stinta – šviežia, atšaldyta, nefasuota; medus – plastikiniame arba stikliniame indelyje; bulvės, morkos, burokėliai, baltagūžiai ir žiediniai kopūstai, trumpavaisiai ir ilgavaisiai agurkai, pomidorai, svogūnai, česnakai – nefasuoti; obuoliai – bet kokios veislės.

Pastabos: kainos turgavietėse registruojamos iki einamojo mėnesio 14 d.; turgavietėje registruojama pirminė, pardavėjo prašoma kaina (be nuolaidų).

Šaltinis: ŽŪIKVC (ŽŪMPRIS)



**Žemės ūkio ir maisto produktų vidutinės kainos Lietuvos mobiliuose turgavietėse
2015–2016 m. vasario mėn. pradžioje, EUR/mat. vnt.**

Produktas	Matavimo vienetas	2015	2016		Pokytis, %		
		vasaris	sausis	vasaris	mėnesio*	metų**	
Geriamasis pienas	karvės, natūralaus riebumo, šviežias	1 l	0,58	0,63	0,63	0,00	8,62
Grietinė	natūralaus riebumo	1 kg	3,32	3,21	3,18	-0,93	-4,22
Sviestas	be augalinės kilmės riebalų	1 kg	7,03	6,94	6,90	-0,58	-1,85
Varškė	natūralaus riebumo	1 kg	3,19	2,70	3,33	23,33	4,39
Varškės sūris	karvės pieno, natūralaus riebumo	1 kg	4,78	4,26	4,21	-1,17	-11,92
Kiauliena	rūkyti lašiniai	1 kg	5,13	5,41	5,17	-4,44	0,78
	kumpis be kaulo	1 kg	3,90	5,31	5,31	0,00	36,15
	sprandinė be kaulo	1 kg	4,33	4,67	4,65	-0,43	7,39
	nugarinė be kaulo	1 kg	5,37	5,41	5,39	-0,37	0,37
Vištiena	išdarinėta, nepadalinta į gabalus	1 kg	3,28	3,69	4,33	17,34	32,01
Triušiena	išdarinėta, nepadalinta į gabalus	1 kg	6,70	6,85	6,85	0,00	2,24
Kalakutiena	krūtinėlė	1 kg	6,99	7,80	7,35	-5,77	5,15
Vištų kiaušiniai	rudi, neženklinti, neregistruotų vištų augintojų	10 vnt.	1,62	1,74	1,85	6,32	14,20
Medus	natūralus	1 kg	5,18	4,96	4,92	-0,81	-5,02
Duona	juoda, be priedų	1 kg	1,70	2,38	2,07	-13,03	21,76
	balta, be priedų	1 kg	1,70	2,38	2,07	-13,03	21,76
Bulvės	vidutinio dydžio	1 kg	0,25	0,30	0,47	56,67	88,00
Morkos	neplautos, nefasuotos	1 kg	0,33	0,59	0,64	8,47	93,94
Kopūstai	baltagūžiai	1 kg	0,24	0,64	0,52	-18,75	116,67
	baltagūžiai, rauginti	1 kg	1,00	1,17	1,41	20,51	41,00
Burokėliai	vidutinio dydžio	1 kg	-	0,54	0,67	24,07	-
Svogūnai		1 kg	0,45	0,66	0,71	7,58	57,78
Česnakai		1 kg	2,47	3,12	3,72	19,23	50,61
Obuoliai		1 kg	0,66	0,94	0,81	-13,83	22,73

Maisto produktų aprašas: geriamas pienas – pilstomas arba plastikiniame butelyje; grietinė – fasuota arba nefasuota; sviestas – fasuotas arba nefasuotas; varškė, varškės sūris – fasuota arba nefasuota; rūkyti lašiniai – kiaulienos, sveriami, nefasuoti; kiauliena – šviežia, atšaldyta, sveriami, nefasuota; višta, antis – šviežia, atšaldyta, nefasuota; triušiena – šviežia, atšaldyta, nefasuota; kalakutienos krūtinėlė – šviežia, atšaldyta, nefasuota; medus – plastikiniame arba stikliniame indelyje; duona – sveriami, nefasuota; bulvės, morkos, baltagūžiai kopūstai, agurkai, pomidorai, svogūnai, česnakai – nefasuoti; obuoliai – bet kokios veislės, nefasuoti.

Pastabos: kainos turgavietėse registruojamos iki einamojo mėnesio 14 d.; turgavietėje registruojama pirminė, pardavėjo prašoma kaina (be nuolaidų); kainos buvo registruotos Vilniaus, Kauno, Klaipėdos, Panevėžio ir Marijampolės mobiliuose turgavietėse

Šaltinis: ŽŪIKVC (ŽŪMPRIS)

Ūkių gyvūnų ir javų vidutinės kainos Lietuvoje 2015–2016 m. vasario mėn. pradžioje, EUR/mat. vnt.

Produktas	Matavimo vienetas	2015	2016		Pokytis, %		
		vasaris	sausis	vasaris	mėnesio*	metų**	
Galvijai	prieauglis iki 8 (imtinai) mėn.	1 vnt.	180,00	298,00	182,92	-38,62	1,62
	buliukai nuo 8 mėn.	1 vnt.	900,00	750,00	525,00	-30,00	-41,67
	telyčios nuo 8 mėn.	1 vnt.	729,64	567,59	586,67	3,36	-19,59
	karvės nuo 8 mėn.	1 vnt.	783,57	707,50	740,74	4,70	-5,47
Paršeliai	iki 3 mėn.	1 vnt.	53,29	56,90	54,79	-3,71	2,81
Kiaulės	3–8 mėn.	1 vnt.	197,83	173,33	170,00	-1,92	-14,07
	nuo 8 mėn.	1 vnt.	304,07	297,61	290,64	-2,34	-4,42
Ožiai		1 vnt.	102,50	40,00	110,00	175,00	7,32
Ožkos	ožkingos, ožkavedės	1 vnt.	109,00	54,72	65,42	19,55	-39,98
	ožkų prieauglis, 2–18 mėn.	1 vnt.	47,50	30,83	36,00	16,77	-24,21
Avinai		1 vnt.	164,45	111,90	136,67	22,14	-16,89
Avys	ėringos, ėriavedės	1 vnt.	91,92	75,24	83,33	10,75	-9,35
Ėriukai	avių prieauglis, 2–18 mėn.	1 vnt.	67,71	49,79	54,76	9,98	-19,13
Triušiai (mėsiniai)	1–2 mėn.	1 vnt.	7,24	5,65	7,17	26,90	-0,97
	3–4 mėn.	1 vnt.	13,84	9,06	13,46	48,57	-2,75
Vištos ir gaidžiai	nuo 3 mėn.	1 vnt.	6,82	8,36	9,17	9,69	34,46
Kviečiai		50 kg	8,95	8,24	7,87	-4,49	-12,07
Rugiai		50 kg	10,14	9,00	8,13	-9,67	-19,82
Kvietrugiai	bet kurios rūšies,	50 kg	10,00	7,00	7,25	3,57	-27,50
Miežiai	40–50 kg maišuose	50 kg	8,58	7,81	7,38	-5,51	-13,99
		50 kg	7,66	7,24	7,25	0,14	-5,35

Pastabos: kainos turgavietėse registruojamos iki einamojo mėnesio 14 d.; turgavietėje registruojama pirminė, pardavėjo prašoma kaina (be nuolaidų)
* lyginant 2016 m. vasario mėn. su 2016 m. sausio mėn.; ** lyginant 2016 m. vasario mėn. su 2015 m. vasario mėn.

Šaltinis: ŽŪIKVC (ŽŪMPRIS)



Maisto produktų kainos Lietuvos mažmeninės prekybos centruose, EUR/mat. vnt.

Produktas				Matavimo vnt.	Vidutinė svartinė kaina, EUR/mat. vnt.				Pokytis, %		
						2015		2016		savaitės*	metų**
						02 26	01 28	02 18	02 25		
Geriamasis pienas	pasterizuotas, be priedų (kvapiųjų medžiagų, Ca, vitaminų ir pan.)	2,5 % riebumo	tetrapakas	1 l	be akcijų	0,83	0,81	0,81	0,81	0,00	-2,41
					akcinė	-	-	-	0,71	-	-
	3,5 % riebumo	plastikinis maišelis	1 l	be akcijų	0,68	0,67	0,64	0,66	3,13	-2,94	
				akcinė	-	-	-	-	-	-	
Kefyras	2,5 % riebumo	plastikinis maišelis arba tetrapakas	1 l	be akcijų	0,70	0,65	0,68	0,67	-1,47	-4,29	
Grietinė	30 % riebumo	polistireno indelis	400–450 g	be akcijų	1,22	1,19	1,17	1,19	1,71	-2,46	
				akcinė	-	0,79	0,98	0,92	-6,12	-	
	12 % riebumo		400–450 g	be akcijų	0,85	0,80	0,80	0,80	0,00	-5,88	
Varškės sūris (džiovintų vaisių ir kt.)	be priedų	22 % riebumo	fasuota	1 kg	be akcijų	6,04	5,93	5,95	5,92	-0,50	-1,99
					akcinė	-	4,46	4,80	4,68	-2,50	-
		13 % riebumo	fasuota	1 kg	be akcijų	5,96	5,69	5,29	5,41	2,27	-9,23
					akcinė	-	3,59	4,79	4,79	0,00	-
Jogurtas	natūralus	išskyrus geriamąjį ar dietinį	polistireno indelis	360 g	be akcijų	0,58	0,57	0,58	0,58	0,00	0,00
Sviestas	82 % riebumo		pergamentinis arba laminuotas popierius	200 g	be akcijų	1,37	1,32	1,33	1,33	0,00	-2,92
					akcinė	-	0,96	1,00	0,91	-9,00	-
Tepus riebalų mišinys	15 % augalinių riebalų		pergamentinis arba laminuotas popierius	200 g	be akcijų	1,24	1,19	1,18	1,18	0,00	-4,84
Varškė	be priedų	9 % riebumo	180–200 g, laminuotas popierius arba plastikinis maišelis	1 kg	be akcijų	3,83	3,54	3,54	3,54	0,00	-7,57
					akcinė	-	2,73	2,64	2,68	1,52	-
		liesa		1 kg	be akcijų	3,58	3,40	3,39	3,38	-0,29	-5,59
					akcinė	-	2,59	2,53	2,50	-1,19	-
Fermentinis sūris	Gouda, nesupjaustytas riekelėmis		fasuota arba nefasuota	1 kg	be akcijų	7,03	6,73	6,74	6,70	-0,59	-4,69
					akcinė	-	5,31	5,39	5,64	4,64	-
	kietasis, nesupjaustytas riekelėmis			1 kg	be akcijų	8,22	7,83	7,77	7,75	-0,26	-5,72
					akcinė	-	7,07	6,38	6,63	3,92	-
	Tilsit, nesupjaustytas riekelėmis			1 kg	be akcijų	6,97	6,72	6,69	6,71	0,30	-3,73
					akcinė	-	5,23	5,67	4,90	-13,58	-
Kiauliena	šviežia, atšaldyta	kumpis su kaulu	nefasuota	1 kg	be akcijų	3,22	3,17	3,17	3,17	0,00	-1,55
		kumpis be kaulo		1 kg	be akcijų	3,64	3,62	3,62	3,62	0,00	-0,55
		sprandinė		1 kg	be akcijų	4,63	4,63	4,63	4,63	0,00	0,00
					akcinė	-	-	-	4,19	-	-
		nugarinė		1 kg	be akcijų	4,92	4,92	4,92	4,92	0,00	0,00
Galvijiena	šviežia, atšaldyta	kumpis su kaulu	nefasuota	1 kg	be akcijų	5,18	4,86	4,86	4,86	0,00	-6,18
					akcinė	-	-	5,79	5,79	0,00	-
		kumpis be kaulo		1 kg	be akcijų	6,06	5,79	5,79	5,79	0,00	-4,46
		nugarinė		1 kg	be akcijų	8,69	8,69	8,69	8,69	0,00	0,00
Dešra	kiaulienos ir (arba) jautienos, aukščiausios rūšies	virtos dešrelės	260–310 g pakuotė	1 kg	be akcijų	6,05	6,07	5,96	6,08	2,01	0,50
						akcinė	-	4,46	4,49	4,63	3,12
		šalto rūkymo	fasuota	1 kg	be akcijų	14,23	14,21	14,26	14,27	0,07	0,28
						akcinė	-	10,33	-	12,06	-
	karšto rūkymo	fasuota	1 kg	be akcijų	6,95	6,86	6,96	6,98	0,29	0,43	
				akcinė	-	5,12	5,05	5,15	1,98	-	
Vištienos ketvirčiai	atvėsinti	sušaldyti	plastikinis maišelis arba nefasuota	1 kg	be akcijų	2,26	1,83	1,73	1,71	-1,16	-24,34
						akcinė	-	-	-	1,39	-
Viščiukas ar viščiukas broileris	atvėsintas, nesukapotas	sušaldytas, nesukapotas	plastikinis maišelis arba nefasuota	1 kg	be akcijų	2,15	1,91	1,88	1,88	0,00	-12,56
						akcinė	-	1,49	1,98	1,54	-22,22
Vištienos krūtinėlė	šviežia	fasuota arba nefasuota	1 kg	be akcijų	2,93	2,49	2,53	2,57	1,58	-12,29	
				akcinė	-	1,49	1,98	1,54	-22,22	-	
Kalakutienos krūtinėlė	šviežia	fasuota arba nefasuota	1 kg	be akcijų	2,53	2,53	2,53	2,53	0,00	0,00	
				akcinė	-	1,49	1,98	1,54	-22,22	-	
Kalakutienos krūtinėlė	šviežia	fasuota arba nefasuota	1 kg	be akcijų	4,54	4,36	4,42	4,61	4,30	1,54	
				akcinė	-	-	3,23	3,23	0,00	-	
Kalakutienos krūtinėlė	šviežia	fasuota arba nefasuota	1 kg	be akcijų	8,11	8,10	8,10	8,10	0,00	-0,12	
				akcinė	-	-	5,79	5,79	0,00	-	

lentelės tęsinys 39 psl.



Produktas			Matavimo vnt.	Vidutinė svertinė kaina, EUR/mat. vnt.				Pokytis, %			
					2015	2016		savaitės*	metų**		
					02 26	01 28	02 18			02 25	
Narvuose laikomų vištų kiaušiniai	L kategorija	fasuota	10 vnt.	be akcijų	1,19	1,27	1,25	1,27	1,60	6,72	
				akcinė	-	1,12	1,19	1,16	-2,52	-	
	M kategorija	fasuota	10 vnt.	be akcijų	1,03	1,17	1,11	1,15	3,60	11,65	
				akcinė	-	1,02	-	1,02	-	-	
Jūrinės lydekos	užšaldyta, be galvos	plastikinis maišelis	1 kg	be akcijų	4,28	4,37	4,44	4,37	-1,58	2,10	
				akcinė	-	3,45	2,92	2,82	-3,42	-	
Atlantinės lašišos	šviežia, su galva, nuo 1 iki 3 kg	nefasuota	1 kg	be akcijų	7,80	7,70	7,61	7,52	-1,18	-3,59	
				akcinė	-	3,99	5,10	5,10	0,00	-	
Karpiai	gyvas arba šviežiai paskerstas	nefasuota	1 kg	be akcijų	3,54	3,67	3,65	3,56	-2,47	0,56	
				akcinė	-	2,99	-	3,45	-	-	
Sūdytos silkės	neišdarinėta, su galva	nefasuota	1 kg	be akcijų	2,75	2,66	2,78	2,65	-4,68	-3,64	
				akcinė	-	1,89	2,02	2,49	23,27	-	
Silkės filė	natūrali, su oda, sūryme	nefasuota	1 kg	be akcijų	3,60	3,64	3,75	3,72	-0,80	3,33	
				akcinė	-	-	3,19	2,79	-12,54	-	
Jūriniai ešeriai	karšto rūkymo	nefasuota	1 kg	be akcijų	8,06	8,14	8,07	8,23	1,98	2,11	
				akcinė	-	6,07	6,95	6,95	0,00	-	
Skumbrės	šalto rūkymo	nefasuota	1 kg	be akcijų	6,33	5,90	5,65	5,80	2,65	-8,37	
				akcinė	-	3,99	5,13	4,75	-7,41	-	
Menkės filė	užšaldyta	plastikinis maišelis	1 kg	be akcijų	4,51	4,68	4,59	4,70	2,40	4,21	
				akcinė	-	3,50	-	3,48	-	-	
Žuvų konservai aliejuje	šprotai	skardinė dėžutė arba lengvai atidaroma skardinė dėžutė	160 g	be akcijų	0,85	0,85	0,87	0,86	-1,15	1,18	
			akcinė	-	0,65	0,63	0,63	0,00	-		
	skumbrė		240 g	be akcijų	0,94	0,93	0,93	0,93	0,00	-1,06	
Žuvų konservai pomidorų padaže	šprotai	skardinė dėžutė	240 g	be akcijų	0,69	0,69	0,69	0,69	0,00	0,00	
			akcinė	-	0,98	0,89	0,89	0,00	-		
	skumbrė		240 g	be akcijų	0,95	0,99	0,98	1,01	3,06	6,32	
				akcinė	-	0,98	0,89	0,89	0,00	-	
Kvietiniai miltai	Ekstra rūšis	1 kg popierinė pakuotė	1 kg	be akcijų	0,90	0,90	0,90	0,91	1,11	1,11	
				akcinė	-	0,68	0,77	0,77	0,00	-	
		2 kg popierinė pakuotė	1 kg	be akcijų	0,87	0,87	0,87	0,87	0,00	0,00	
	aukščiausia rūšis	1 kg popierinė pakuotė	1 kg	be akcijų	0,74	0,73	0,73	0,73	0,00	-1,35	
			akcinė	-	0,59	0,59	0,58	-1,69	-		
	2 kg popierinė pakuotė	1 kg	be akcijų	0,71	0,71	0,71	0,72	1,41	1,41		
		akcinė	-	0,54	0,57	0,58	1,75	-			
Duona	juoda	be specialių priedų (džiovintų vaisių, riešutų ir kt.)	popierinė arba plastikinė pakuotė	1 kg	be akcijų	1,68	1,72	1,63	1,65	1,23	-1,79
	balta			1 kg	be akcijų	1,57	1,53	1,60	1,58	-1,25	0,64
	batonas			1 kg	be akcijų	1,90	1,89	1,91	1,91	0,00	0,53
Ryžiai	be specialių priedų, plikyti	800 g plastikinė pakuotė	1 kg	be akcijų	2,07	2,05	2,04	2,05	0,49	-0,97	
Makaronai	spagečiai	400 g plastikinė pakuotė	1 kg	be akcijų	1,58	1,63	1,60	1,62	1,25	2,53	
Grikių kruopos	neskaldytos	800 g popierinė arba plastikinė pakuotė	1 kg	be akcijų	2,05	2,38	2,41	2,47	2,49	20,49	
				akcinė	-	1,74	2,10	1,71	-18,57	-	
Manų kruopos		800 g popierinė arba plastikinė pakuotė	1 kg	be akcijų	0,86	0,79	0,83	0,83	0,00	-3,49	
Cukrus		popierinė arba plastikinė pakuotė	1 kg	be akcijų	0,88	0,91	0,88	0,86	-2,27	-2,27	
				akcinė	-	0,79	-	0,75	-	-	
Druska	joduota	popierinė arba plastikinė pakuotė	1 kg	be akcijų	0,36	0,33	0,33	0,33	0,00	-8,33	
	be priedų			1 kg	be akcijų	0,31	0,31	0,31	0,31	0,00	0,00
Medus	natūralus	plastikinis indelis	1 kg	be akcijų	6,20	6,06	6,14	6,17	0,49	-0,48	
				akcinė	-	-	4,26	4,26	0,00	-	
		stiklinis indelis	1 kg	be akcijų	5,69	6,18	6,14	6,08	-0,98	6,85	
				akcinė	-	4,56	4,56	4,37	-4,17	-	
Bulvės	lietuviškos	II klasės, neplauta	fasuota	1 kg	be akcijų	0,28	0,36	0,43	0,38	-11,63	35,71
			nefasuota	1 kg	be akcijų	0,27	0,27	0,27	0,27	0,00	0,00
				akcinė	-	0,20	0,19	0,19	0,00	-	
Morkos	lietuviškos	išskirtinės kokybės, plauta	fasuota	1 kg	be akcijų	-	0,94	0,96	0,96	0,00	-
			nefasuota	1 kg	be akcijų	0,40	0,61	0,61	0,61	0,00	52,50
		II klasės, plauta	fasuota	1 kg	akcinė	-	-	0,48	0,29	-39,58	-
			nefasuota	1 kg	be akcijų	0,28	0,41	0,45	0,45	0,00	60,71
				akcinė	-	0,40	0,34	0,35	2,94	-	

Produktas				Matavimo vnt.	Vidutinė svartinė kaina, EUR/mat. vnt.				Pokytis, %		
						2015		2016		savaitės*	metų**
						02 26	01 28	02 18	02 25		
Kopūstai	lietuviški	išskirtinės kokybės	fasuota	1 kg	be akcijų	-	0,68	0,67	0,70	4,48	-
	importuoti		nefasuota	1 kg	be akcijų	0,24	0,38	0,38	0,38	0,00	58,33
				1 kg	be akcijų	0,23	0,38	0,38	0,80	110,53	247,83
	rauginti		fasuota į plastikinę pakuotę	1 kg	be akcijų	-	0,96	0,98	0,96	-2,04	-
Trumpavaisiai agurkai	importuoti	II klasės	nefasuota	1 kg	be akcijų	1,86	1,85	1,97	1,97	0,00	5,91
				<i>akcinė</i>	-	1,48	1,49	1,49	0,00	-	
Ilgavaisiai agurkai	importuoti			1 kg	be akcijų	1,98	1,59	1,90	2,08	9,47	5,05
					<i>akcinė</i>	-	1,12	1,49	1,38	-7,38	-
Pomidorai	importuoti	II klasės	nefasuota	1 kg	be akcijų	1,97	1,35	1,53	1,50	-1,96	-23,86
				<i>akcinė</i>	-	1,21	0,78	1,19	52,56	-	
Paprika	raudonoji, importuota			1 kg	be akcijų	2,23	2,54	2,97	3,02	1,68	35,43
					<i>akcinė</i>	-	-	2,49	2,53	1,61	-
Svogūnai, geltonieji	lietuviški	išskirtinės kokybės	fasuota	1 kg	be akcijų	-	0,78	0,78	0,78	0,00	-
	importuoti	II klasės	nefasuota	1 kg	be akcijų	0,26	0,45	0,43	0,42	-2,33	61,54
				1 kg	be akcijų	0,29	0,46	0,46	0,46	0,00	58,62
Burokėliai	lietuviški	išskirtinės kokybės	fasuota	1 kg	be akcijų	-	0,72	0,72	0,72	0,00	-
		II klasės	nefasuota	1 kg	be akcijų	-	0,36	0,35	0,35	0,00	-
		virtinti	fasuota į vakuuminę pakuotę	1 kg	be akcijų	-	1,09	1,10	1,10	0,00	-
Česnakai	importuoti		fasuota	1 kg	be akcijų	7,09	8,50	8,50	8,50	0,00	19,89
			nefasuota	1 kg	be akcijų	2,29	3,04	3,47	3,52	1,44	53,71
Obuoliai	Jonagold	II klasės	nefasuota	1 kg	be akcijų	0,69	0,83	0,85	0,87	2,35	26,09
	Golden			1 kg	be akcijų	1,45	1,56	1,47	1,44	-2,04	-0,69
Bananai			nefasuota	1 kg	be akcijų	1,44	1,43	1,44	1,41	-2,08	-2,08
					<i>akcinė</i>	-	1,13	1,09	1,15	5,50	-
Geriamasis vanduo	negazuotas, be priedų			1,5 l	be akcijų	0,61	0,58	0,58	0,58	0,00	-4,92
					<i>akcinė</i>	-	0,44	0,41	0,41	0,00	-
Maistinis aliejus	rapsų		plastikinis butelis	1 l	be akcijų	2,10	2,05	2,55	2,49	-2,35	18,57
					<i>akcinė</i>	-	1,76	1,10	1,93	75,45	-
	1 l			be akcijų	2,08	1,95	2,27	2,28	0,44	9,62	
				<i>akcinė</i>	-	1,79	1,10	1,99	80,91	-	

Kainos registruojamos Vilniaus, Kauno, Klaipėdos, Panevėžio, Šiaulių, Alytaus ir Marijampolės miestų „Maxima“, „Iki“, „Rimi“ ir „Norfa“ prekybos centruose.

Šaltinis: ŽŪIKVC (ŽŪMPRIS)

Maisto produktų mažmeninės rinkos sektoriaus informaciją parengė A. Ramaškevičienė ir L. Railienė, tel.: (8 37) 39 72 91, 39 70 83

Šaltinių sutrumpinimai

AMA	– Agrarmarkt Austria, Austrija
AMI	– Agrarmarkt Informations, Vokietija
EK	– Europos Komisija
EKI	– Eesti Konjunkturiinstituut, Estija
EUROSTAT	– The Statistical Office of the European Communities
IGC	– International Grains Council, D. Britanija
LDAA	– Lietuvos daržovių augintojų asociacija
LYAEI	– Latvijas Valsts Agraras Ekonomikas Instituts, Latvija
LŽI	– Lietuvos žemdirbystės institutas
LŽŪKT	– Lietuvos žemės ūkio konsultavimo tarnyba
LŽŪMPRRA	– Lietuvos žemės ūkio ir maisto produktų rinkos reguliavimo agentūra
NMA	– Nacionalinė mokėjimo agentūra
SDAIS	– Supirkėjų duomenų apdorojimo informacinės sistemos
STD	– Lietuvos Statistikos departamentas
VMVT	– Valstybinė maisto ir veterinarijos tarnyba
ZSRIR	– Zintegrowany System Rolniczej Informacji Rynkowej, Lenkija
ŽŪIKVC	– VĮ Žemės ūkio informacijos ir kaimo verslo centras
ŽŪM	– Lietuvos Respublikos žemės ūkio ministerija
ŽŪMPRIS	– Lietuvos žemės ūkio ir maisto produktų rinkos informacinė sistema
ŽŪR	– Žemės ūkio rūmai
USDA	– United States Department of Agriculture, JAV

Kopijavimas ar publikavimas viso leidinio ar jo dalies, be raštiško leidėjo sutikimo, yra draudžiamas

© „Agro RINKA“

Leidėjas: VĮ Žemės ūkio informacijos ir kaimo verslo centras

V. Kudirkos g. 18, Vilnius,

Tel. (8 5) 266 0601

El. paštas: agrorinka@vic.lt

http://www.vic.lt/ris

Maketavo R. Berūkštienė

Spausdino VĮ Žemės ūkio informacijos ir kaimo verslo centras

V. Kudirkos g. 18, LT-03105 Vilnius, tel. (8 5) 266 0601