




LIETUVOS RESPUBLIKOS  
ŽEMĖS ŪKIO MINISTERIJA

LIETUVOS RESPUBLIKOS ŽEMĖS ŪKIO MINISTERIJA  
VALSTYBINĖ GYVULIŲ VEISLININKYSTĖS PRIEŽIŪROS TARNYBA  
VALSTYBĖS ĮMONĖ ŽEMĖS ŪKIO INFORMACIJOS IR KAIMO VERSLO CENTRAS  
UAB "GYVULIŲ PRODUKTYVUMO KONTROLĖ"

KONTROLIUOJAMŲJŲ KARVIŲ BANDŲ  
PRODUKTYVUMO 2014 – 2015 METŲ  
(2014 10 01 – 2015 09 30)

# APYSKAITA 78



VALSTYBĖS ĮMONĖ  
ŽEMĖS ŪKIO INFORMACIJOS  
IR KAIMO VERSLO CENTRAS

ANNUAL REPORT OF MILK RECORDING  
VILNIUS, 2016

**LIETUVOS RESPUBLIKOS ŽEMĖS ŪKIO MINISTERIJA**  
**VALSTYBINĖ GYVULIŲ VEISLININKYSTĖS PRIEŽIŪROS TARNYBA**  
**VALSTYBĖS ĮMONĖ**  
**ŽEMĖS ŪKIO INFORMACIJOS IR KAIMO VERSLO CENTRAS**  
**UAB „GYVULIŲ PRODUKTYVUMO KONTROLĖ“**

**Kontroliuojamųjų karvių bandų  
produktyvumo  
2014–2015 metų**

**(2014 10 01–2015 09 30)**

**APYSKAITA**

**78**

Annual Report on milk Recording

# Turinys

<b>Pratarmė</b> <i>Foreword</i>	5
<b>Vidutinis karvių skaičius ir jų produktyvumo dinamika</b> <i>Average number of milk recorded cows and development of milk production</i>	9
<b>Bandų pasiskirstymas pagal karvių skaičių</b> <i>Distribution of milk recorded herds according to cows number</i>	12
<b>Kontroliuojamųjų karvių ir bandų skaičius</b> <i>Number of recorded cows and herds</i>	13
<b>Karvių, kontroliuojamųjų karvių ir jų laikytojų skaičius 2001–2015 metais</b> <i>The numbers of cows, cows under the milk recording and keepers in 2001–2015 years</i>	14
<b>Karvių, įrašytų į kilmės knygas, vidutinis produktyvumas</b> <i>Productivity of herdbook cows</i>	15
<b>Karvių, įrašytų į kilmės knygas, produktyvumas per laktaciją</b> <i>305- d. lactation productivity of herdbook cows</i>	16
<b>Atskirų veislių karvių skaičius, jų vidutinis produktyvumas ir vidutinis amžius laktacijomis</b> <i>Average number of cows, milk production data per cow / year and number of lactations</i>	17
<b>Atskirų veislių skaičius ir jų vidutinis produktyvumas savivaldybėse</b> <i>Average number and milk production per cow/year by different breeds in municipalities</i>	22
<b>Vidutinis karvių produktyvumas savivaldybėse (visose bandose)</b> <i>Average productivity of cows in different municipalities (in all herds)</i>	24
<b>Vidutinis karvių produktyvumas savivaldybėse pagal riebalų ir baltymų sumą</b> <i>Average production data per cow/year in municipalities according to fat and protein sum</i>	27
<b>Karvių bandų pasiskirstymas pagal vidutinį produktyvumą</b> <i>Distribution of herds by average productivity</i>	28
<b>Karvių, išbuvusių bandoje visus metus, pasiskirstymas pagal vidutinį produktyvumą</b> <i>The distribution of recorded cows (whole year in the same herd ) according the average productivity</i>	30
<b>Geriausios karvių bandos (pagal riebalų ir baltymų sumą)</b> <i>Best dairy herds by fat and protein yield</i>	32
<b>Produktyviausios juodmargių veislių karvės (pagal pieno kiekį per paskutinę laktaciją)</b> <i>Productivity of Black&amp;W hite cows (according to quantity of milk during the last lactation)</i>	65
<b>Produktyviausios žalųjų ir žalmargių veislių karvės (pagal pieno kiekį per paskutinę laktaciją)</b> <i>Productivity of Red and R&amp;W cows (according to quantity of milk during the last lactation)</i>	72
<b>Karvių ir telyčių sėklinimo duomenys</b> <i>Number of inseminated cows and heifers</i>	78
<b>Kontroliuojamųjų karvių ir telyčių sėklinimo analizė pagal veisles</b> <i>Insemination results of recorded cows and heifers (by breeds in all herds)</i>	79
<b>Karvės, iš kurių primelžta daugiau kaip 78 tonų pieno</b> <i>Cows with lifetime production over 78 tons of milk up till 30 09 2015</i>	80
<b>Karvių pasiskirstymas pagal somatinių ląstelių skaičių tūkst./ml.</b> <i>Distribution of cows according to SCC (somatic cell count), thous./ml</i>	83

<b>VĮ Pieno tyrimai</b>	<b>84</b>
<b>Karvių brokavimo duomenys pagal atskiras priežastis</b> <i>Number of culled cows by separate reasons</i>	<b>89</b>
<b>Apsiveršiamųjų ir gautų veršelių skaičius</b> <i>Numbers of calvings and calves</i>	<b>91</b>
<b>Dienų skaičius tarp dviejų paskutinių apsiveršiamųjų</b> <i>Distribution of cows by calving interval</i>	
<b>Pagal veisles</b> <i>By breeds</i>	<b>92</b>
<b>Pagal savivaldybes</b> <i>By municipalities</i>	<b>93</b>
<b>Produktyvumas per laktaciją savivaldybėse (visoje bandose)</b> <i>Productivity of milk recorded cows per 305-d. lactation in different municipalities (in all herds)</i>	<b>94</b>
<b>Produktyvumas per laktaciją pagal veisles (visoje bandose)</b> <i>Productivity of milk recorded cows per 305- d. lactation by breeds (in all herds)</i>	<b>96</b>
<b>Produktyvumas per laktaciją</b> <i>Productivity of milk recorded cows per 305-d. lactation</i>	<b>97</b>
<b>Pirmaveršių produktyvumas priklausomai nuo apsiveršiamumo amžiaus</b> <i>Productivity of first-calving cows depending on age at 1-st calving</i>	<b>99</b>
<b>Pirmaveršių produktyvumas priklausomai nuo apsiveršiamumo sezono</b> <i>Milk productivity of first-calving cows by season of calving</i>	<b>100</b>
<b>Karvių produktyvumas priklausomai nuo apsiveršiamumo sezono</b> <i>Milk productivity of recorded cows by season of calving</i>	<b>102</b>
<b>Veršiamosi eiga per laktacijas pagal veisles (visoje bandose)</b> <i>Calving easy per 305-d. lactation by breeds (in all herds)</i>	<b>104</b>
<b>Kontroliuojamųjų ožkų ir avių bandų produktyvumo duomenys</b> <i>Milk production data of recorded goats and sheep herds</i>	<b>111</b>



### **Pratarmė**

*VĮ Žemės ūkio informacijos ir kaimo verslo centro pristatomoje Kontroliuojamųjų karvių bandų produktyvumo 2014–2015 m. apyskaitoje apžvelgiami 2014–2015 produktyvumo kontrolės metų rezultatai. Malonu pasidžiaugti, kad šiais 2014–2015 m. padidėjo ne tik kontroliuojamųjų karvių skaičius, bet ir metai po metų augantys pieno rodikliai. 2014–2015 produktyvumo kontrolės metais iš vienos karvės vidutiniškai primelžta 141 kg pieno ir gauta 8,0 kg pieno riebalų ir 5,0 kg pieno baltymų daugiau negu 2013–2014 kontrolės metais. Nors kontroliuojamųjų karvių bendras bandų skaičius kiekvienais metais ir mažėja, bet pačios bandos didėja. Taigi vidutiniškai banda, kaip ir praėjusiais kontrolės metais, padidėjo dviem karvėmis. Be to peržiūrėjus kontroliuojamųjų karvių bandų vidutinio produktyvumo rezultatus, galima pasidžiaugti tų karvių laikytojų bandomis, kuriose iš vienos karvės vidutiniškai primelžta daugiau pieno negu vidutiniškai iš vienos karvės Lietuvoje. Skaitant leidinį gyvulių laikytojus turėtų nudžiuginti faktas, kad tarp produktyviausių kontroliuojamųjų juodmargių ir žaliųjų bei žalmargių veislių karvių, ir tarp karvių, iš kurių primelžta daugiau kaip 75 t pieno, yra ir jo auginamas gyvulys. Apyskaitoje nuolat skelbiami karvių ir telyčių sėklinimo, brokavimo, veršiavimosi duomenys, bei veršiavimosi lengvumo (eigos) apibendrinti rezultatai. Taip pat pristatomas kontroliuojamųjų ožkų skaičius, kuris palyginus su praėjusiais metais, padidėjo. 2014–2015 produktyvumo kontrolės metais taip pat padidėjo ir kontroliuojamųjų pieninių veislių avių skaičius.*

*Kartu su pieninių galvijų, ožkų ir avių augintojais norėtume pasidžiaugti gautais rezultatais ir, be abejo, padėkoti visiems socialiniams partneriams už naudingą bendradarbiavimą, nes galutiniai jo rezultatai labai svarbūs ir naudingi tolesniam sėkmingam ūkio planavimui ir valdymui.*

**Sigita Puodžiukas,**

*VĮ Žemės ūkio informacijos ir kaimo verslo centro  
generalinis direktorius*



## **VALSTYBINĖ GYVULIŲ VEISLININKYSTĖS PRIEŽIŪROS TARNYBA PRIE ŽEMĖS ŪKIO MINISTERIJOS**

Valstybinė gyvulių veislininkystės priežiūros tarnyba (toliau – Tarnyba) buvo įsteigta 1998 m. lapkričio 26 d. Lietuvos Respublikos žemės ūkio ministro įsakymu. Lietuvos Respublikos Vyriausybė 1999 m. spalio 5 d. nutarimu Nr. 1113 reorganizavo Valstybinę gyvulių veislininkystės priežiūros tarnybą į Valstybinę gyvulių veislininkystės priežiūros tarnybą prie Žemės ūkio ministerijos.

Tarnyba yra Lietuvos Respublikos vykdomosios valdžios institucija ir pagal savo kompetenciją įgyvendina valstybės politiką gyvulių veislininkystės srityje.

Tarnyboje dirba 32 darbuotojai. Tarnyba vykdo šias funkcijas: kontroliuoja Gyvulių veislininkystės įstatymo ir kitų su gyvulių veislininkyste susijusių teisės aktų vykdymą; vykdo Europos Sąjungos teisės aktų stebėseną ir, atsižvelgdama į jų pakitimus bei aktualijas, rengia ir Žemės ūkio ministerijai teikia pasiūlymus dėl teisės aktų projektų rengimo gyvulių veislininkystės klausimais; analizuoja ir, atsižvelgdama į veislininkystės institucijų pasiūlymus, teikia siūlymus Žemės ūkio ministerijai dėl tikslinių veislininkystės programų finansavimo, kontroliuoja šių lėšų panaudojimą; išduoda fiziniams ir juridiniams asmenims leidimus vykdyti gyvulių veislininkystės veiklą; kontroliuoja veislinių gyvulių registravimą kilmės knygoje, veislinių gyvulių vertinimą pagal individualias savybes bei palikuonių produktyvumą; vykdo veislinių ūkių atranką ir įvertinimą; kontroliuoja ir konsultuoja veislininkystės srityje dirbančius fizinius ir juridinius asmenis.

Valstybinė gyvulių veislininkystės priežiūros  
tarnyba prie Žemės ūkio ministerijos  
Gedimino pr. 19, 01103 Vilnius  
Tel. +370 52 39 12 92; faks. +370 52 39 12 94  
El. p. [veislininkyste@zum.lt](mailto:veislininkyste@zum.lt)  
[www.veislininkyste.lt](http://www.veislininkyste.lt)

Pastaruoju metu, kai pienininkystės sektorius išgyvena ypač sunkų laikotarpį, daugelis pieninių galvijų augintojų nusprendžia kardinaliai keisti savo ūkio veiklos kryptį – mažina turimų pieninių galvijų bandas ir pereina į augalininkystės arba mėsinės galvijininkystės sektorių. Tie ūkiai, kurie tvirtai nusprendė likti ištikimais pieninei galvijininkystei ir neleisti jai sunykti Lietuvoje, pasiryžo ir toliau tęsti sunkų, daug kantrybės ir žinių reikalaujantį darbą. Gyvulių produktyvumo kontrolė – viena svarbiausių veislininkystės priemonių, padedanti kelti gyvulininkystės šakos lygį šalyje ir yra veislininkystės plėtojimo pagrindas. Tik žinodami kuo tikslesnius bandos rodiklius, pieninių veislių gyvulių laikytojų, turi galimybę gauti maksimalius ūkio rezultatus bei užtikrinti pieno kokybę. Tai, kad gyvulių produktyvumo kontrolė šalyje vykdoma teisingai, patvirtina šaliai suteiktas Tarptautinio gyvulių apskaitos komiteto (ICAR) sertifikatas.

Vadovaujantis VĮ žemės ūkio informacijos ir kaimo verslo centras duomenimis, pasibaigus 2014-2015 kontrolės metams, šalyje kontroliuojama 147560 karvių, kas sudaro 47,59 proc. visų šalyje laikomų karvių. Produktyvumas šiais kontrolės metais pasiekė 7109 kg.

## **GYVULIŲ PRODUKTYVUMO KONTROLĖS PASLAUGOS VYKDYMAS – GERIAUSIAS SPRENDIMAS, SIEKIANT PRODUKTYVIAUSIŲ ŪKIO REZULTATŲ**

### **GALIMYBĖS:**

- ✓ gauti išsamią informaciją apie kiekvieną bandos gyvulį;
- ✓ žinoti ir gerinti individualius pieno kokybės rodiklius;
- ✓ greičiau ir paprasčiau atskirti sergančias karves ir parduoti pieną aukštesne kaina;
- ✓ nustatyti ir gydyti slaptus bei klinikinius mastitus;
- ✓ mažinti karvių neproduktyvų laikotarpį;
- ✓ sutrumpinti neveršingumo periodą;
- ✓ sulaukti daugiau veršelių;
- ✓ tikslingai parinkti bulius pagal atskiras karves ir telyčias sėklinimui;
- ✓ sudaryti tinkamą šėrimo planą;
- ✓ sumažinti pašarų sąnaudas;
- ✓ žinoti gyvulio kilmę;
- ✓ kryptingai auginti prieauglį;
- ✓ kontroliuoti bandos struktūros pokyčius;
- ✓ gauti kokybiškas UAB „Gyvulių produktyvumo kontrolė“ konsultanto paslaugas;
- ✓ kontroliuojamų bandų savininkams, tiekiantiems pieną AB „Pieno žvaigždės“, gauti priemoną už kiekvieną pieno kilogramą;
- ✓ atlikti tyrimus iš kontrolinio pieno mėginio Sveikos bandos statusui palaikyti;
- ✓ tik kontroliuojamų bandų savininkai gali būti veislininkystės asociacijų nariais dalyvauti veislių gerinimo ir šalies veislininkystės programose;
- ✓ išvengti gyvulių medžiagų apykaitos ligų.

### **UAB „Gyvulių produktyvumo kontrolė“**

Laisvės pr. 117 A, LT – 06118, Vilnius

Tel. 8 5 2613851, faksas 8 5 262 49 37

El. paštas [info@gpk.lt](mailto:info@gpk.lt), [www.gpk.lt](http://www.gpk.lt)





### UAB „GYVULIŲ PRODUKTYVUMO KONTROLĖ“ VEIKLOS KRYPTYS

- organizuoti gyvulių produktyvumo kontrolės vykdymą;
- kontroliuojamųjų gyvulių bandose tvarkyti pirminę veislininkystės apskaitą;
- paimti kontrolinius pieno mėginius ir organizuoti jų ištyrimą;
- pirminius apskaitos duomenis perduoti valstybės įmonei Žemės ūkio informacijos ir kaimo verslo centras;
  - organizuoti mokymus susijusius su gyvulių produktyvumo kontrole, bei konsultuoti gyvulių laikytojus gyvulių produktyvumo kontrolės ir pieno ūkio tvarkymo klausimais;
    - vykdyti ūkinių gyvūnų ženklinimą ir registravimą;
    - atlikti pieno kiekio matavimo priemonių kalibravimą, techninę priežiūrą ir remontą, tikrinti melžimo įrangą, atlikti pieno šaldymo rezervuarų patikrą;
      - Bendrovės administruojamame internetiniame puslapyje [www.prekybagyvunais.lt](http://www.prekybagyvunais.lt) suteikiama galimybė pirkti - parduoti ūkinius gyvūnus.

### UAB „GYVULIŲ PRODUKTYVUMO KONTROLĖ“ KONSULTAVIMO PASLAUGA

- Kontroliuojamųjų bandų savininkams padedama kontroliuoti (valdyti) pieno ūkio veiklos rezultatus, juos gerinti ir siekti maksimalaus pelno;
- Konsultuojama karvių produktyvumo kontrolės, pieno supirkimo ir kitais pieno ūkio tvarkymo (karvių laikymo, priežiūros, šerimo, melžimo, veisimo, mastitų mažinimo, produktyvumo didinimo, pieno kokybės gerinimo) klausimais;
- Rekomendacijos ir išvados kontroliuojamųjų bandų savininkams pateikiamos remiantis Galvijų veislininkystės, VĮ “Pieno tyrimai” informacinėse sistemose esančių duomenų analize bei vedama tvarka pačiuose pieno ūkiuose (lankantis ūkiuose);
- Konsultacijų metu pateikiama bandos karvių pieningumo ir pieno kokybės rodiklių diagnostinė reikšmė ir produktyvumo kontrolės nauda;
- Bandų savininkui pateikiama naujausia informacija karvių produktyvumo didinimo ir pieno kokybės gerinimo klausimais ir kiti svarbūs aspektai;
- Konsultacijos nuolatos teikiamos lankantis ūkiuose, kuriuose vykdoma gyvulių produktyvumo kontrolė ir konsultacijos žodžiu bei raštu nesilankant kontroliuojamose bandose.
- Konsultacijų laikas derinamas individualiai, atsižvelgiant į konsultanto ir kontroliuojamos bandos savininko susitarimą;
- Siekiant, kad konsultacijos būtų dar kokybiškesnės, naudojama kompiuterinė karvių šerimo programa Hybrimin Futter 2008.
- Konsultacijos teikiamos **NEMOKAMAI**

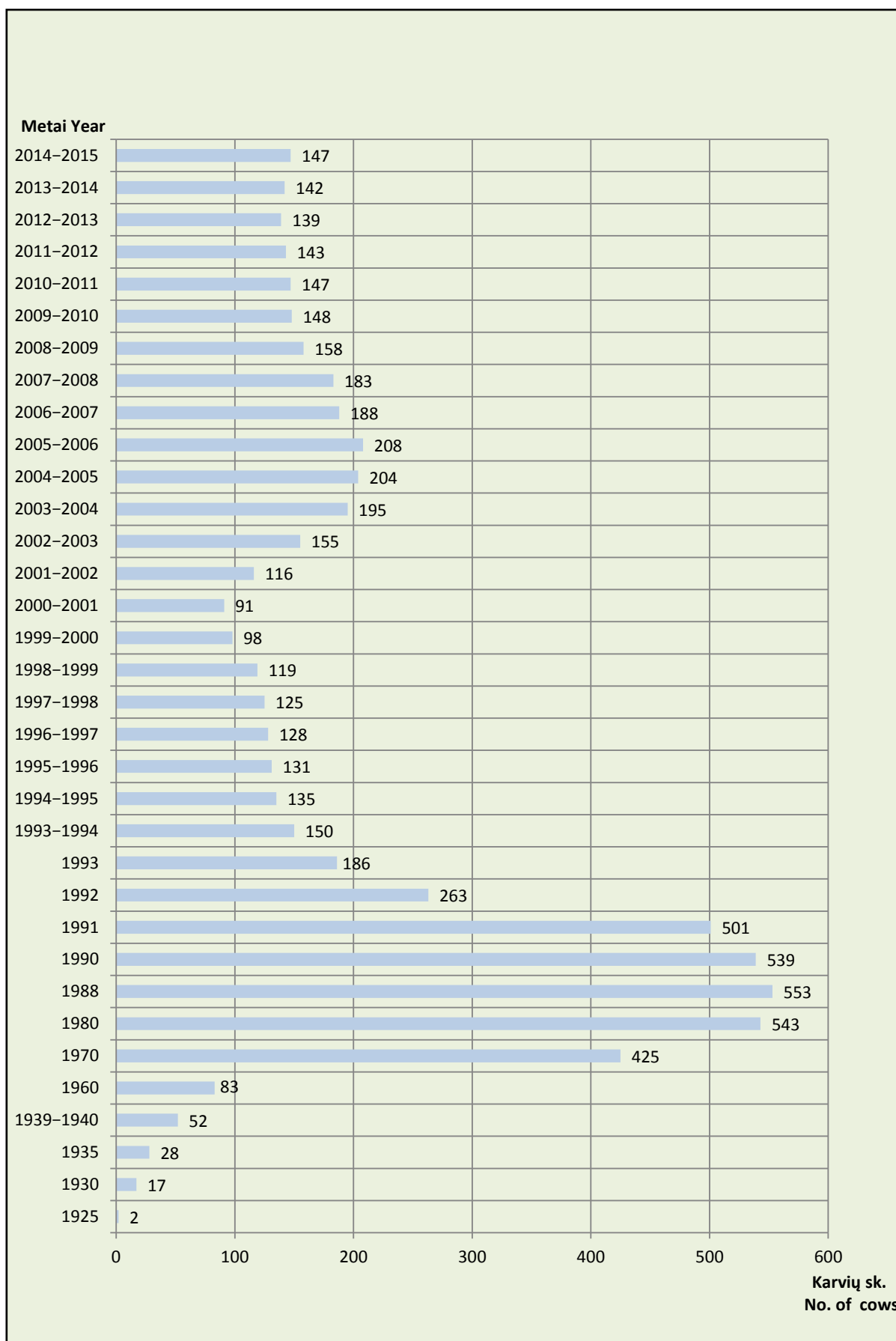




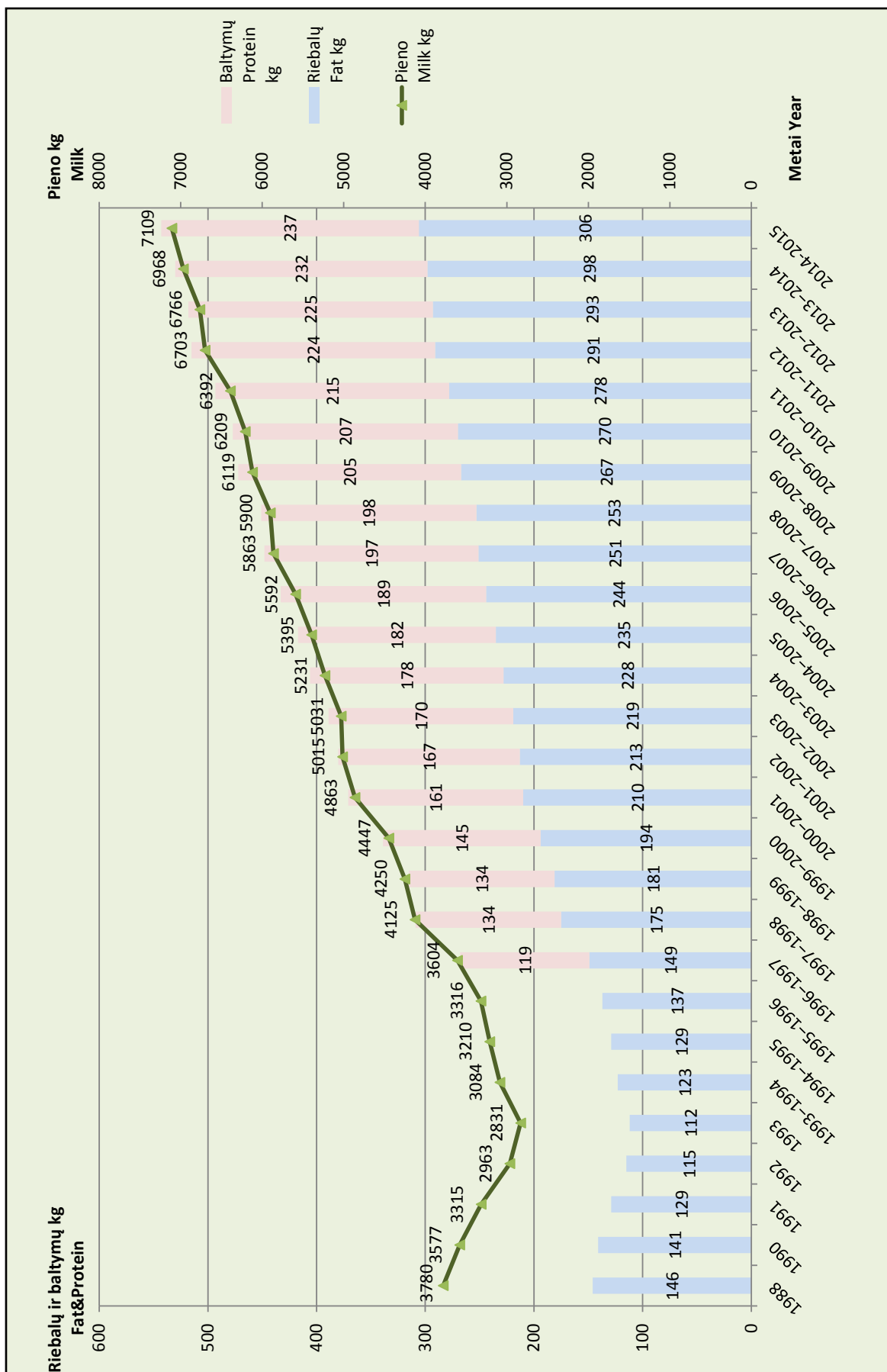
**Vidutinis karvių skaičius ir jų produktyvumo dinamika**  
Average number of milk recorded cows and development of milk production

Metai Year	Vid. kontroliuojamųjų karvių skaičius, tūkst. Avg. no. of cows, thous.	Vidutinis produktyvumas per metus Average production per cow / year					
		pieno milk kg	pieno riebalų fat		pieno baltymų protein		pieno riebalų ir baltymų suma F+P kg
			%	kg	%	kg	
1925	2.0	2296	3.53	82	-	-	-
1930	17.2	2519	3.70	93	-	-	-
1935	27.6	2453	3.73	91	-	-	-
1939–1940	51.7	2653	3.83	102	-	-	-
1960	82.9	2521	3.61	91	-	-	-
1970	424.9	3034	3.54	107	-	-	-
1980	542.6	2998	3.69	111	-	-	-
1988	552.8	3780	3.85	146	-	-	-
1990	538.6	3577	3.93	141	-	-	-
1991	501.3	3315	3.90	129	-	-	-
1992	263.2	2963	3.88	115	-	-	-
1993	185.5	2831	3.96	112	-	-	-
1993–1994	150.4	3084	3.99	123	-	-	-
1994–1995	135.4	3210	4.01	129	-	-	-
1995–1996	130.6	3316	4.12	137	-	-	-
1996–1997	127.8	3604	4.14	149	3.31	119	268
1997–1998	124.7	4125	4.25	175	3.26	134	309
1998–1999	118.6	4250	4.26	181	3.16	134	315
1999–2000	97.6	4447	4.36	194	3.26	145	339
2000–2001	90.6	4863	4.32	210	3.30	161	371
2001–2002	116.2	5015	4.24	213	3.33	167	380
2002–2003	154.6	5031	4.35	219	3.39	170	389
2003–2004	194.8	5231	4.36	228	3.40	178	406
2004–2005	204.4	5395	4.36	235	3.37	182	417
2005–2006	207.6	5592	4.36	244	3.38	189	433
2006–2007	188.4	5863	4.28	251	3.36	197	448
2007–2008	183.4	5900	4.29	253	3.35	198	451
2008–2009	158.3	6119	4.36	267	3.35	205	472
2009–2010	148.0	6209	4.35	270	3.34	207	477
2010–2011	147.0	6392	4.36	278	3.37	215	493
2011–2012	143.0	6703	4.34	291	3.35	224	515
2012–2013	138.8	6766	4.33	293	3.33	225	518
2013–2014	142.3	6968	4.27	298	3.33	232	530
<b>2014–2015</b>	<b>147.4</b>	<b>7109</b>	<b>4.31</b>	<b>306</b>	<b>3.33</b>	<b>237</b>	<b>543</b>
+ / -	5.1	141	0.04	8	0.00	5	13

**Vidutinis kontroliuojamųjų karvių skaičius, tūkst.**  
*Averagenumber of recorded cows, thous.*



### Vidutinis kontroliuojamųjų karvių produktyvumas Productivity of recorded cows

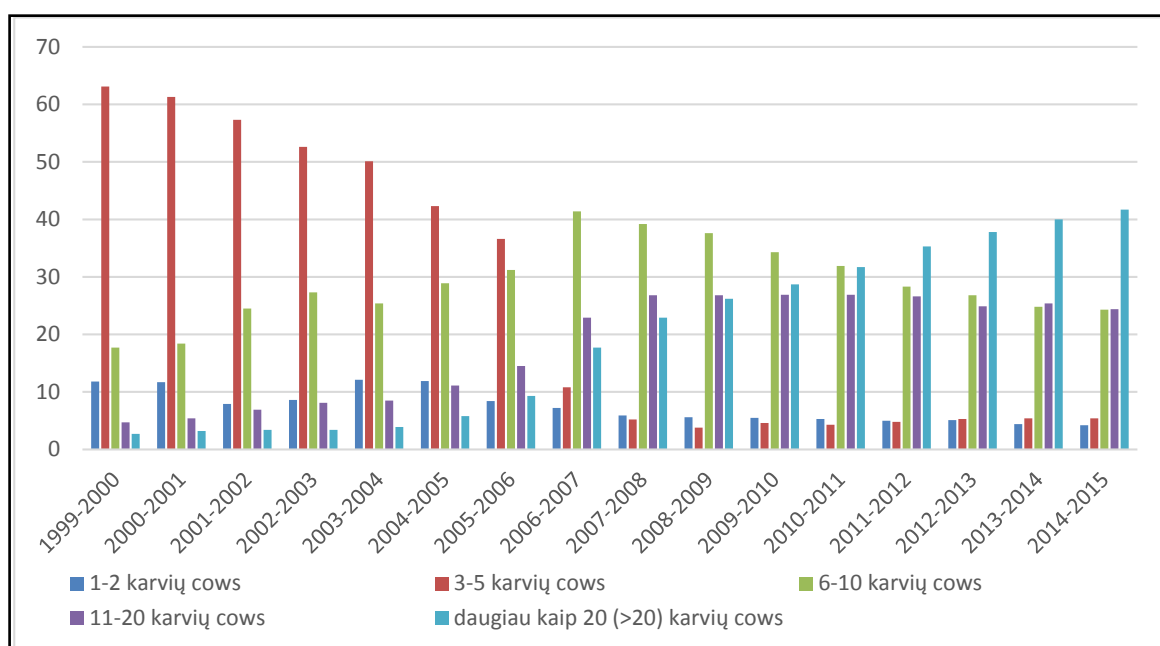


**Bandų pasiskirstymas pagal karvių skaičių\***  
*Distribution of milk recorded herds according to cows number*

Metai Year	Karvių skaičius <i>No. of cows</i>										Bandų skaičius iš viso <i>Total herds</i>
	1–2		3–5		6–10		11–20		daugiau kaip 20 (>20)		
	bandų sk.*	%	bandų sk.	%	bandų sk.	%	bandų sk.	%	bandų sk.	%	
<b>Visose bandose <i>In all herds</i></b>											
1994–1995	12606	69.2	4514	24.8	503	2.7	84	0.5	510	2.8	18217
1995–1996	11631	58.4	6749	33.9	937	4.7	156	0.8	436	2.2	19909
1996–1997	10179	49.2	8439	40.8	1449	7.0	237	1.1	391	1.9	20696
1997–1998	9394	40.6	10623	45.9	2385	10.3	362	1.6	375	1.6	23139
1998–1999	1228	8.4	9916	67.4	2769	18.8	452	3.1	341	2.3	14706
1999–2000	1372	11.8	7342	63.1	2064	17.7	542	4.7	319	2.7	11639
2000–2001	1352	11.7	7066	61.3	2128	18.4	619	5.4	370	3.2	11535
2001–2002	1295	7.9	9335	57.3	3987	24.5	1129	6.9	558	3.4	16304
2002–2003	1881	8.6	11562	52.6	5997	27.3	1798	8.1	746	3.4	21984
2003–2004	3042	12.1	12644	50.1	6415	25.4	2161	8.5	973	3.9	25235
2004–2005	2638	11.9	9330	42.3	6372	28.9	2450	11.1	1286	5.8	22076
2005–2006	1527	8.4	6617	36.6	5648	31.2	2618	14.5	1692	9.3	18102
2006–2007	770	7.2	1165	10.8	4451	41.4	2470	22.9	1901	17.7	10757
2007–2008	500	5.9	440	5.2	3327	39.2	2279	26.8	1949	22.9	8495
2008–2009	350	5.6	240	3.8	2348	37.6	1672	26.8	1635	26.2	6245
2009–2010	305	5.5	256	4.6	1915	34.3	1507	26.9	1602	28.7	5585
2010–2011	265	5.3	216	4.3	1602	31.9	1350	26.9	1591	31.7	5024
2011–2012	221	5.0	211	4.8	1238	28.3	1163	26.6	1545	35.3	4378
2012–2013	209	5.1	216	5.3	1098	26.8	1018	24.9	1546	37.8	4087
2013–2014	180	4.4	219	5.4	1000	24.8	1025	25.4	1616	40.0	4040
2014–2015	165	4.2	212	5.4	956	24.3	958	24.4	1639	41.7	3930
+ / - **	-15	-0.2	-7	-	-44	-0.5	-67	-1.0	23	1.7	-110

\* – bandų skaičius – *No. of herds*. \*\* – palyginimas su 2013 / 2014 metais.

**Bandų pasiskirstymas pagal karvių skaičių\***  
*Distribution of milk recorded herds according to cows number*



\* – bandų skaičius – *No. of herds*

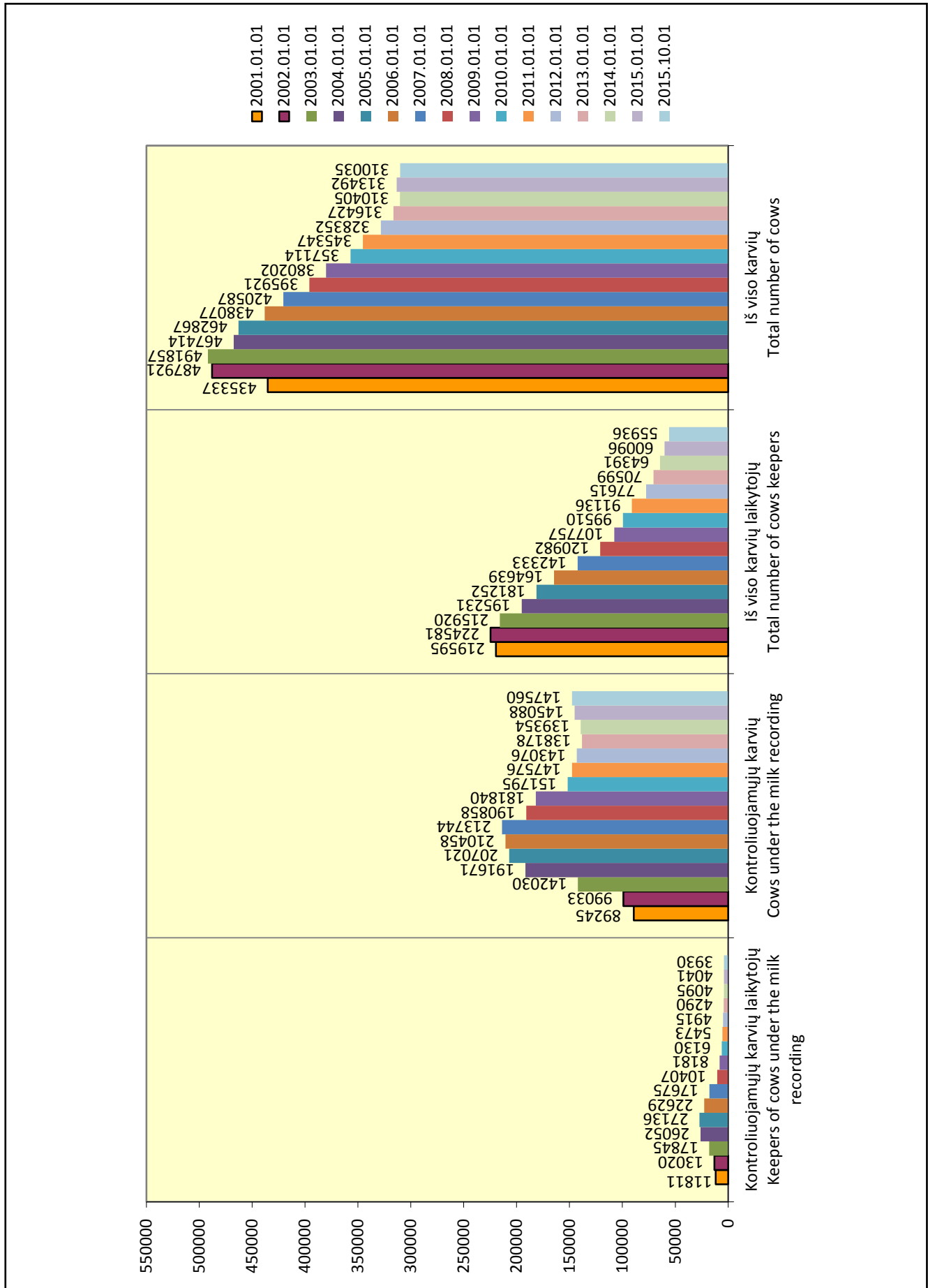
**Kontroliuojamųjų karvių ir bandų skaičius\****Number of recorded cows and herds*

Savivaldybė Municipality	Karvių Cows			Karvių bandų Herds		
	iš viso total 2015 10 01*	iš jų kontroliuojamųjų 2015 10 01 of which recorded		iš viso total 2015 10 01*	iš jų kontroliuojamųjų 2015 10 01 of which recorded	
		skaičius no.	%		skaičius no.	%
Akmenės r.	1822	1401	76.89	349	27	7.74
Alytaus r.	8018	2359	29.42	2249	129	5.74
Anykščių r.	5808	2466	42.46	1136	52	4.58
Birštono sav.	293	70	23.89	121	2	1.65
Biržų r.	8511	3286	38.61	1315	102	7.76
Druskininkų sav.	372	54	14.52	178	9	5.05
Elektrėnų sav.	563	73	12.97	308	7	2.72
Ignalinos r.	2164	849	39.23	764	23	3.01
Jonavos r.	3006	2012	66.93	439	24	5.47
Joniškio r.	3979	2680	67.35	566	26	4.59
Jurbarko r.	9332	2718	29.13	1708	75	4.39
Kaišiadorių r.	2423	811	33.47	773	39	5.05
Kalvarijos sav.	4387	2027	46.20	657	79	12.02
Kauno m.	65	19	29.23	36	2	5.56
Kauno r.	6046	3738	61.82	895	36	4.02
Kazlų Rūdos sav.	2141	797	37.23	423	18	4.26
Kelmės r.	12956	3460	26.71	2477	84	3.39
Kėdainių r.	8355	6397	76.56	912	149	16.34
Klaipėdos m.	6	1	16.67	4	1	25.00
Klaipėdos r.	4697	3157	67.21	873	99	11.34
Kretingos r.	4042	2457	60.79	777	116	14.93
Kupiškio r.	5965	2547	42.70	1099	104	9.46
Lazdijų r.	5403	1851	34.26	1633	91	5.57
Marijampolės sav.	7557	4643	61.44	981	54	5.50
Mažeikių r.	5950	3289	55.28	1077	119	11.05
Molėtų r.	3281	817	24.90	1096	30	2.74
Pagėgių sav.	7838	4651	59.34	716	128	17.88
Pakruojo r.	7133	5746	80.56	704	45	6.39
Palangos m.	7	-	-	5	-	-
Panevėžio r.	10080	6950	68.95	1101	53	4.81
Pasvalio r.	9705	6014	61.97	1149	63	5.48
Plungės r.	9029	4269	47.28	1275	115	9.02
Prienų r.	6504	2778	42.71	1517	116	7.65
Radviliškio r.	9084	6486	71.40	1199	125	10.43
Raseinių r.	11764	3516	29.89	2135	106	4.96
Rietavo sav.	3611	1357	37.58	533	32	6.00
Rokiškio r.	4974	2082	41.86	1178	76	6.45
Skuodo r.	11680	7190	61.56	1448	253	17.47
Šakių r.	12168	7989	65.66	1419	86	6.06
Šalčininkų r.	3220	1382	42.92	1193	25	2.10
Šiaulių r.	6534	4567	69.90	1003	72	7.18
Šilalės r.	18029	7630	42.32	3048	306	10.04
Šilutės r.	13046	5562	42.63	1985	239	12.04
Širvintų r.	1980	489	24.70	693	23	3.32
Švenčionių r.	1308	390	29.82	591	10	1.69
Tauragės r.	10683	3162	29.60	1794	111	6.19
Telšių r.	10658	4337	40.69	1636	117	7.15
Trakų r.	950	279	29.37	478	5	1.05
Ukmergės r.	3557	636	17.88	854	22	2.58
Utenos r.	4442	1889	42.53	936	56	5.98
Varėnos r.	1602	416	25.97	620	10	1.61
Vilkaviškio r.	9017	3120	34.60	1909	167	8.75
Vilniaus m.	89	14	15.73	66	5	7.58
Vilniaus r.	1898	429	22.60	1218	55	4.52
Visagino sav.	2	-	-	2	-	-
Zarasų r.	2291	313	13.66	685	10	1.46
<b>Iš viso Total</b>	<b>310035</b>	<b>147560</b>	<b>47.59</b>	<b>55936</b>	<b>3930</b>	<b>7.03</b>

\* Ūkinių gyvūnų registro duomenys *Animal Register data*

### Karvių, kontroliuojamųjų karvių ir jų laikytojų skaičius 2001–2015 metais

The number of cows, cows under the milk recording and keepers in 2001–2015 year



## Karvių, įrašytų į kilmės knygas, vidutinis produktyvumas

*Productivity of herdbook cows*

Veislė <i>Breed</i>	Kilmės knygos skyrius <i>HB section</i>	Produktyvumas <i>Average production per cow</i>						Riebalų ir baltymų suma <i>F+P</i>
		karvių sk. <i>no. of cows</i>	pieno milk kg	pieno riebalų <i>fat</i>		pieno baltymų <i>protein</i>		
				%	kg	%	kg	
<b>Juodmargių</b> <i>B&amp;W</i>	A	35313	8037	4.27	343	3.33	268	611
	B	14251	7134	4.32	308	3.31	236	544
	C	10266	6850	4.29	294	3.30	226	520
	P	13391	6745	4.28	289	3.31	223	512
<b>Žalųjų ir žalmargių</b> <i>Red, R&amp;W</i>	A	20097	7702	4.44	342	3.47	267	609
	B	3595	6998	4.40	308	3.42	239	547
	C	2267	7006	4.35	305	3.40	238	543
	P	3915	7438	4.28	318	3.37	251	569
<b>Vietinių pagerintų galvijų</b> <i>Native</i>	A	431	5921	4.22	250	3.24	192	442
	B	437	5838	4.28	250	3.25	190	440
	C	355	5782	4.29	248	3.27	189	437
	P	214	5997	4.30	258	3.28	197	455





## Karvių, įrašytų į kilmės knygas, produktyvumas per laktaciją

*305-d. lactation productivity of herdbook cows*

Veislė	Kilmės knygos skyrius HB section	1 laktacija <i>1-st lactation</i>				2 laktacija <i>2-nd lactation</i>				3 ir kitų lakt. <i>3+lactations</i>									
		karvių sk. no. of cows	pieno mlk kg	riebalų fat %	pieno baltymų protein kg	karvių sk. no. of cows	pieno mlk kg	riebalų fat %	pieno baltymų protein kg	karvių sk. no. of cows	pieno mlk kg	riebalų fat %	pieno baltymų protein kg						
Juodmargių <i>B&amp;W</i>	A	9703	7121	4.17	297	3.29	234	6845	8143	4.20	342	3.33	271	9593	8164	4.24	346	3.28	268
	B	2650	6418	4.19	269	3.24	208	2356	7208	4.26	307	3.30	238	5992	7325	4.30	315	3.25	238
	C	1530	6404	4.20	269	3.26	209	1261	7036	4.24	298	3.31	233	5123	6920	4.26	295	3.24	224
	P	3429	6025	4.22	254	3.29	198	2392	6772	4.27	289	3.32	225	3728	6683	4.26	285	3.26	218
Žalųjų ir žalmargių <i>Red, R&amp;W</i>	A	5596	6803	4.41	300	3.45	235	3855	7649	4.37	334	3.46	265	5807	7768	4.38	340	3.44	267
	B	695	6357	4.31	274	3.37	214	561	7020	4.34	305	3.43	241	1511	7147	4.38	313	3.39	242
	C	378	6615	4.23	280	3.37	223	300	7051	4.34	306	3.42	241	1030	6987	4.34	303	3.36	235
	P	1027	7152	4.21	301	3.33	238	762	7894	4.19	331	3.36	265	1083	6959	4.28	298	3.36	234
Vietinių pagerintų galvijų <i>Native</i>	A	135	4948	4.18	207	3.19	158	80	5480	4.27	234	3.32	182	121	5987	4.26	255	3.27	196
	B	99	4918	4.25	209	3.21	158	81	5430	4.27	232	3.33	181	162	5975	4.33	259	3.30	197
	C	40	4920	4.31	212	3.27	161	50	5478	4.20	230	3.25	178	205	5958	4.30	256	3.29	196
	P	42	5486	4.21	231	3.21	176	49	5953	4.37	260	3.34	199	64	6038	4.24	256	3.28	198
Kitos <i>Other</i>	A	29	5827	5.42	316	3.72	217	6	6739	5.39	363	3.75	253	15	6830	5.56	380	3.75	256
	B	-	-	-	-	-	-	1	5952	5.21	310	4.30	256	1	6459	6.60	426	3.75	242
	C	1	7818	5.47	428	3.48	272	1	6862	5.76	395	3.85	264	1	6425	5.62	361	3.70	238
	P	10	5980	4.80	287	3.63	217	5	7141	5.13	366	3.63	259	1	5756	6.06	349	3.84	221

## Atskirų veislių karvių skaičius, jų vidutinis produktyvumas ir vidutinis amžius laktacijomis

Average number of cows, milk production data per cow / year and number of lactations


Veislė <i>Breed</i>	Vidutinis karvių skaičius <i>Avg. no. of cows</i>	Amžius laktacijomis <i>no. of lactations</i>	Pieno Milk kg	Pieno riebalų <i>Fat</i>		Pieno baltymų <i>Protein</i>	
				%	kg	%	kg
<b>2010–2011 metai year</b>							
<b>Juodmargių <i>Black&amp;White</i></b>	<b>109635</b>	<b>3.3</b>	<b>6437</b>	<b>4.33</b>	<b>278</b>	<b>3.33</b>	<b>215</b>
Lietuvos <i>Lithuanian</i>	103458	3.4	6394	4.32	276	3.33	213
Vokietijos <i>German</i>	1039	3.0	6559	4.39	288	3.37	221
Britanijos <i>British Fr.</i>	91	2.9	6219	4.17	260	3.23	201
Olandijos <i>Dutch</i>	170	2.0	7582	4.19	317	3.43	260
Holšteinų <i>Holstein</i>	4001	2.4	7198	4.37	314	3.39	244
Danijos <i>Danish</i>	537	2.2	7525	4.23	318	3.39	255
Švedijos <i>Swedish</i>	339	2.3	8128	4.27	347	3.43	279
<b>Žalųjų ir žalmargių <i>Red, R&amp;W</i></b>	<b>35692</b>	<b>2.8</b>	<b>6287</b>	<b>4.45</b>	<b>280</b>	<b>3.46</b>	<b>218</b>
Lietuvos <i>Lithuanian</i>	31278	2.9	6208	4.46	277	3.46	215
Anglerų <i>Angler</i>	446	2.4	6397	4.65	298	3.63	232
Danijos <i>Danish</i>	490	2.4	6420	4.53	291	3.52	226
Vokietijos <i>German R&amp;W</i>	316	2.5	5972	4.36	261	3.35	200
Airšyrų <i>Ayrshire</i>	1502	2.4	7015	4.27	300	3.45	242
Švicų <i>Brown Swiss</i>	44	2.9	6392	4.26	273	3.20	204
Švedijos <i>Swedish R&amp;W</i>	816	2.3	7090	4.35	308	3.49	247
Estijos <i>Estonian</i>	31	2.2	7303	4.49	328	3.49	255
Holšteinų <i>Holstein</i>	651	2.1	7256	4.38	318	3.44	250
Simentalų <i>Simmental</i>	109	2.5	6595	4.33	285	3.52	232
Norvegijos <i>Norwegian</i>	9	1.3	5851	4.42	259	3.35	196
<b>Kitų pieninių veislių <i>Other dairy breeds</i></b>							
Džersių <i>Jersey</i>	81	2.4	5364	5.48	294	3.94	211
Montbeliarde	7	2.5	3750	4.57	171	3.49	131
<b>Vietinių pagerintų galvijų <i>Native</i></b>							
Lietuvos baltnugarių <i>White-back</i>	471	3.5	5555	4.42	245	3.32	185
Lietuvos šėmųjų <i>Ash-grey</i>	550	3.6	5602	4.23	237	3.30	185
Seno genotipo Lietuvos juodmargių <i>B&amp;W</i>	688	3.4	6154	4.30	265	3.29	202
Seno genotipo Lietuvos žaliųjų <i>Red</i>	62	3.9	5039	4.77	240	3.52	177
<b>2011–2012 metai year</b>							
<b>Juodmargių <i>Black&amp;White</i></b>	<b>105794</b>	<b>3.3</b>	<b>6715</b>	<b>4.31</b>	<b>289</b>	<b>3.31</b>	<b>223</b>
Lietuvos <i>Lithuanian</i>	99342	3.3	6659	4.31	287	3.31	220
Vokietijos <i>German</i>	1001	2.9	7137	4.31	308	3.35	239
Britanijos <i>British Fr.</i>	102	2.9	6334	4.20	266	3.26	206
Olandijos <i>Dutch</i>	234	1.6	8235	4.15	341	3.48	286
Holšteinų <i>Holstein</i>	4248	2.3	7521	4.29	323	3.38	254
Danijos <i>Danish</i>	517	2.3	8450	4.11	347	3.37	285
Švedijos <i>Swedish</i>	351	2.6	8110	4.34	352	3.33	270
<b>Žalųjų ir žalmargių <i>Red, R&amp;W</i></b>	<b>35188</b>	<b>2.8</b>	<b>6700</b>	<b>4.43</b>	<b>297</b>	<b>3.45</b>	<b>231</b>
Lietuvos <i>Lithuanian</i>	30705	2.9	6620	4.45	295	3.45	228
Anglerų <i>Angler</i>	450	2.2	6859	4.60	316	3.59	246
Danijos <i>Danish</i>	565	2.4	7106	4.41	314	3.50	248
Vokietijos <i>German R&amp;W</i>	294	2.4	6444	4.31	278	3.30	213
Airšyrų <i>Ayrshire</i>	1482	2.6	7350	4.21	309	3.48	256
Švicų <i>Brown Swiss</i>	34	2.8	6695	4.32	289	3.28	219
Švedijos <i>Swedish R&amp;W</i>	834	2.5	7331	4.38	321	3.48	255
Estijos <i>Estonian</i>	27	2.5	7538	4.39	331	3.55	268
Holšteinų <i>Holstein</i>	661	2.3	7573	4.37	331	3.43	260
Simentalų <i>Simmental</i>	97	2.3	7740	4.18	323	3.45	267
Norvegijos <i>Norwegian</i>	40	1.1	7399	4.95	367	3.37	249

Veislė <i>Breed</i>	Vidutinis karvių skaičius <i>Avg. no. of cows</i>	Amžius laktacijomis <i>no. of lactations</i>	Pieno Milk kg	Pieno riebalų <i>Fat</i>		Pieno baltymų <i>Protein</i>	
				%	kg	%	kg
<b>Kitų pieninių veislių <i>Other dairy breeds</i></b>							
Džersių <i>Jersey</i>	88	2.3	5407	5.34	289	3.91	211
Montbeliarde	1	4.0	5981	4.96	297	3.96	237
<b>Vietinių pagerintų galvijų <i>Native</i></b>							
Lietuvos baltnugarių <i>White-back</i>	509	3.1	5770	4.39	253	3.30	190
Lietuvos šėmųjų <i>Ash-grey</i>	604	3.4	5795	4.24	246	3.28	190
Seno genotipo Lietuvos juodmargių <i>B&amp;W</i>	714	3.8	6696	4.33	290	3.28	219
Seno genotipo Lietuvos žalujų <i>Red</i>	46	4.9	4994	4.43	221	3.53	176
<b>2012–2013 metai <i>year</i></b>							
<b>Juodmargių <i>Black&amp;White</i></b>	<b>102072</b>	<b>3.2</b>	<b>6787</b>	<b>4.30</b>	<b>292</b>	<b>3.30</b>	<b>224</b>
Lietuvos <i>Lithuanian</i>	95395	3.2	6717	4.31	289	3.29	221
Vokietijos <i>German</i>	987	2.7	7302	4.35	317	3.34	244
Britanijos <i>British Fr.</i>	102	2.7	6412	4.18	268	3.22	207
Olandijos <i>Dutch</i>	232	2.1	8937	3.99	356	3.41	305
Holšteinų <i>Holstein</i>	4443	2.3	7683	4.24	326	3.35	257
Danijos <i>Danish</i>	477	2.3	8990	4.21	379	3.34	301
Švedijos <i>Swedish</i>	436	2.0	8382	4.34	364	3.37	283
<b>Žalujų ir žalmargių <i>Red, R&amp;W</i></b>	<b>34516</b>	<b>2.8</b>	<b>6747</b>	<b>4.42</b>	<b>298</b>	<b>3.42</b>	<b>231</b>
Lietuvos <i>Lithuanian</i>	29953	2.8	6670	4.44	296	3.41	228
Anglerų <i>Angler</i>	446	2.3	6877	4.56	313	3.53	243
Danijos <i>Danish</i>	558	2.4	6957	4.39	305	3.43	239
Vokietijos <i>German R&amp;W</i>	256	2.4	6581	4.37	288	3.32	219
Airšyrų <i>Ayrshire</i>	1545	2.5	7542	4.16	314	3.43	259
Švicų <i>Brown Swiss</i>	35	2.4	6755	4.28	289	3.36	227
Švedijos <i>Swedish R&amp;W</i>	882	2.5	7285	4.38	319	3.42	249
Estijos <i>Estonian</i>	22	3.2	7076	4.64	329	3.57	252
Holšteinų <i>Holstein</i>	650	2.1	7524	4.35	327	3.40	256
Simentalų <i>Simmental</i>	111	2.3	7224	4.27	309	3.42	247
Norvegijos <i>Norwegian</i>	57	1.4	4671	4.38	205	3.46	162
<b>Kitų pieninių veislių <i>Other dairy breeds</i></b>							
Džersių <i>Jersey</i>	79	2.6	5744	5.62	323	3.83	220
<b>Vietinių pagerintų galvijų <i>Native</i></b>							
Lietuvos baltnugarių <i>White-back</i>	560	3.3	5826	4.37	255	3.27	191
Lietuvos šėmųjų <i>Ash-grey</i>	700	3.2	5780	4.25	246	3.26	189
Seno genotipo Lietuvos juodmargių <i>B&amp;W</i>	785	3.6	6671	4.40	293	3.28	219
Seno genotipo Lietuvos žalujų <i>Red</i>	38	3.3	4875	4.45	217	3.49	170
<b>2013–2014 metai <i>year</i></b>							
<b>Juodmargių <i>Black&amp;White</i></b>	<b>104944</b>	<b>3.1</b>	<b>6957</b>	<b>4.24</b>	<b>295</b>	<b>3.30</b>	<b>230</b>
Lietuvos <i>Lithuanian</i>	91422	3.2	6774	4.25	288	3.29	223
Vokietijos <i>German</i>	802	2.9	7369	4.31	318	3.35	247
Britanijos <i>British Fr.</i>	96	3.0	6498	4.12	268	3.21	209
Olandijos <i>Dutch</i>	162	2.1	8965	3.94	353	3.40	305
Holšteinų <i>Holstein</i>	11857	2.1	8231	4.18	344	3.33	274
Danijos <i>Danish</i>	289	2.7	8672	4.13	358	3.31	287
Švedijos <i>Swedish</i>	316	2.6	8486	4.33	368	3.36	285

Veislė <i>Breed</i>	Vidutinis karvių skaičius <i>Avg. no. of cows</i>	Amžius laktacijomis <i>no. of lactations</i>	Pieno <i>Milk</i> kg	Pieno riebalų <i>Fat</i>		Pieno baltymų <i>Protein</i>	
				%	kg	%	kg
<b>Žalųjų ir žalmargių <i>Red, R&amp;W</i></b>	<b>34946</b>	<b>2.7</b>	<b>7060</b>	<b>4.35</b>	<b>307</b>	<b>3.43</b>	<b>242</b>
Lietuvos <i>Lithuanian</i>	30295	2.8	6981	4.37	305	3.42	239
Anglerų <i>Angler</i>	426	2.3	7029	4.55	320	3.57	251
Danijos <i>Danish</i>	572	2.3	7470	4.44	331	3.45	258
Vokietijos <i>German R&amp;W</i>	218	2.5	7527	4.38	330	3.36	256
Airšyrų <i>Ayrshire</i>	1576	2.5	7813	4.18	327	3.45	269
Švicų <i>Brown Swiss</i>	28	1.8	7513	4.54	341	3.45	259
Švedijos <i>Swedish R&amp;W</i>	928	2.6	7468	4.29	320	3.43	256
Estijos <i>Estonian</i>	22	2.9	7352	4.64	341	3.44	253
Holšteinų <i>Holstein</i>	722	2.2	7698	4.24	326	3.41	262
Simentalų <i>Simmental</i>	104	2.3	7787	4.17	325	3.44	268
Olandijos <i>Dutch R&amp;W</i>	4	1.0	6585	4.59	302	3.50	231
Norvegijos <i>Norwegian</i>	50	2.1	5671	3.81	216	3.38	192
<b>Kitų pieninių veislių <i>Other dairy breeds</i></b>							
Džersių <i>Jersey</i>	84	2.9	6093	5.54	337	3.78	231
<b>Vietinių pagerintų galvijų <i>Native</i></b>							
Lietuvos baltnugarių <i>White-back</i>	652	3.2	5903	4.33	256	3.27	188
Lietuvos šėmųjų <i>Ash-grey</i>	817	3.0	5727	4.19	240	3.27	188
Seno genotipo Lietuvos juodmargių <i>B&amp;W</i>	854	3.5	6705	4.42	296	3.28	220
Seno genotipo Lietuvos žaliųjų <i>Red</i>	36	3.8	5179	4.36	226	3.46	179
<b>2014–2015 metai <i>year</i></b>							
<b>Juodmargių <i>Black&amp;White</i></b>	<b>108474</b>	<b>3.0</b>	<b>7065</b>	<b>4.28</b>	<b>302</b>	<b>3.3</b>	<b>233</b>
Lietuvos <i>Lithuanian</i>	92330	3.1	6849	4.28	293	3.30	226
Vokietijos <i>German</i>	758	2.7	7683	4.31	331	3.35	257
Britanijos <i>British Fr.</i>	94	2.7	6478	4.18	271	3.20	207
Olandijos <i>Dutch</i>	138	2.3	8290	4.12	342	3.36	278
Holšteinų <i>Holstein</i>	14556	2.1	8321	4.23	352	3.33	277
Danijos <i>Danish</i>	303	2.8	8920	4.21	376	3.30	295
Švedijos <i>Swedish</i>	295	2.5	8668	4.36	378	3.35	291
<b>Žalųjų ir žalmargių <i>Red, R&amp;W</i></b>	<b>36243</b>	<b>2.7</b>	<b>7303</b>	<b>4.40</b>	<b>321</b>	<b>3.43</b>	<b>250</b>
Lietuvos <i>Lithuanian</i>	31447	2.7	7198	4.41	318	3.42	246
Anglerų <i>Angler</i>	440	2.4	7531	4.47	336	3.56	268
Danijos <i>Danish</i>	561	2.5	7762	4.50	350	3.44	267
Latvijos <i>dvyliji Latvian</i>	11	1.3	5798	4.40	255	3.44	199
Vokietijos <i>German R&amp;W</i>	221	2.8	7477	4.30	321	3.39	253
Airšyrų <i>Ayrshire</i>	1614	2.5	8506	4.22	359	3.44	293
Švicų <i>Brown Swiss</i>	26	1.9	8338	4.58	381	3.45	288
Švedijos <i>Swedish R&amp;W</i>	949	2.4	7675	4.41	338	3.46	265
Estijos <i>Estonian</i>	24	2.2	7040	4.48	315	3.37	237
Holšteinų <i>Holstein</i>	784	2.2	8016	4.31	346	3.42	274
Simentalų <i>Simmental</i>	112	2.4	8293	4.25	352	3.41	283
Olandijos <i>Dutch R&amp;W</i>	5	1.8	8340	4.32	360	3.48	291
Norvegijos <i>Norwegian</i>	50	2.1	5740	3.75	215	3.26	187
<b>Kitų pieninių veislių <i>Other dairy breeds</i></b>							
Džersių <i>Jersey</i>	92	2.0	6392	5.52	353	3.79	242
Normandijos pieniniai <i>Normandian</i>	1	-	6113	3.75	230	3.20	196
<b>Vietinių pagerintų galvijų <i>Native</i></b>							
Lietuvos baltnugarių <i>White-back</i>	702	3.1	5990	4.40	264	3.27	196
Lietuvos šėmųjų <i>Ash-grey</i>	920	3.1	5778	4.17	241	3.26	189
Seno genotipo Lietuvos juodmargių <i>B&amp;W</i>	933	3.4	7007	4.46	313	3.28	230
Seno genotipo Lietuvos žaliųjų <i>Red</i>	40	3.4	5301	4.42	234	3.52	187

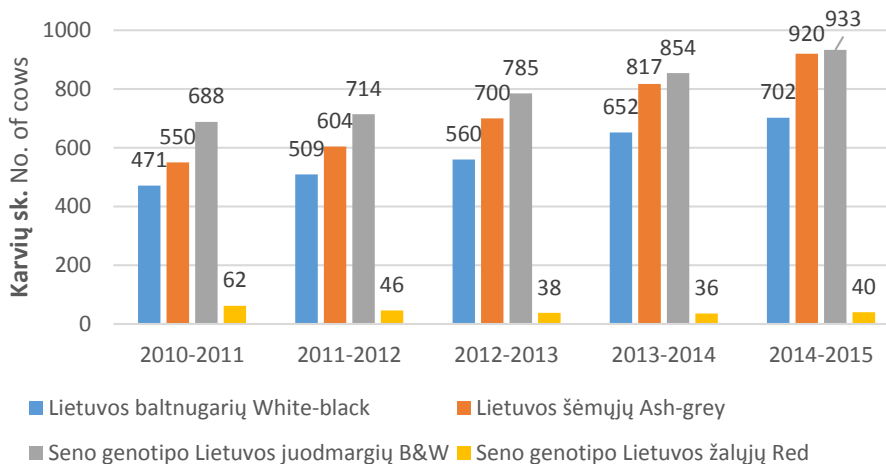
### Kontroliuojamųjų karvių pasiskirstymas pagal veislių grupes

Average number of cows by breeds



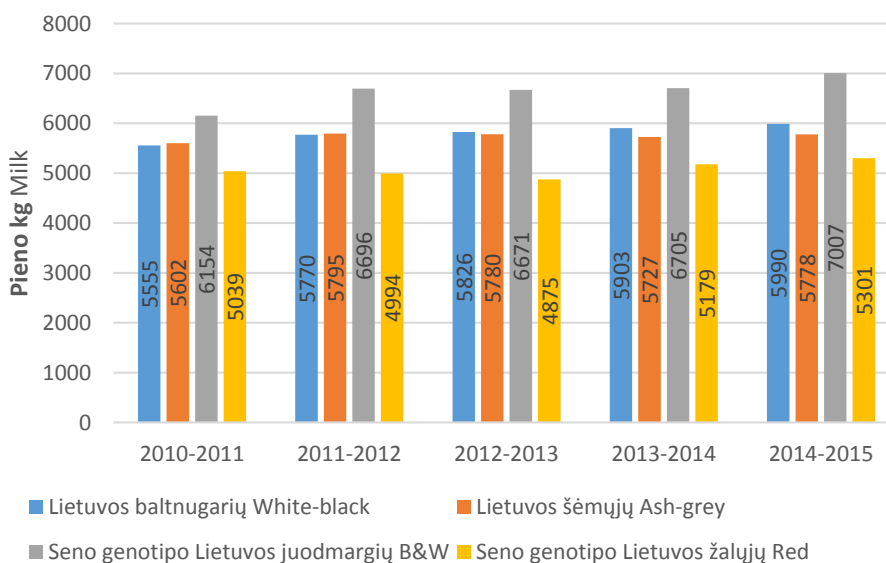
### Vietinių pagerintų veislių karvių skaičiaus

Average number of native cows



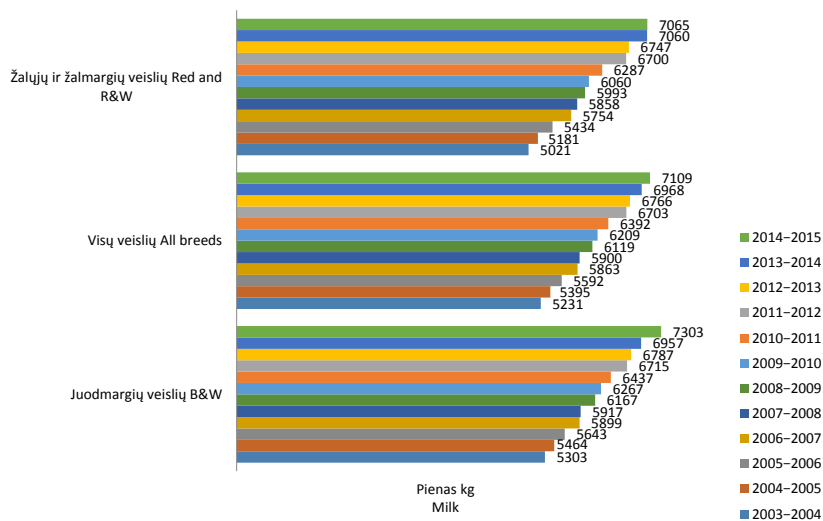
### Vietinių pagerintų veislių karvių vidutinis produktyvumas

Average productivity of native cows



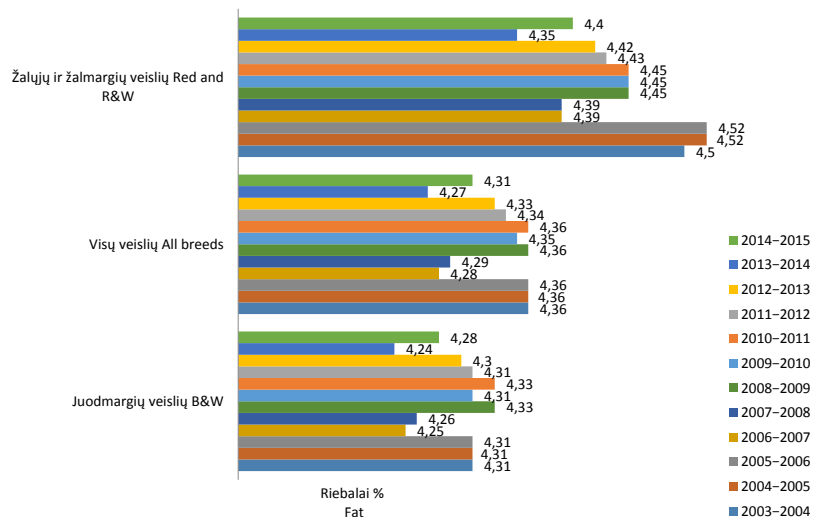
### Vidutinis karvių produktyvumas pagal veisles (pieno kiekis, kg.)

Average productivity per cow / year by breeds (according to amount of milk)



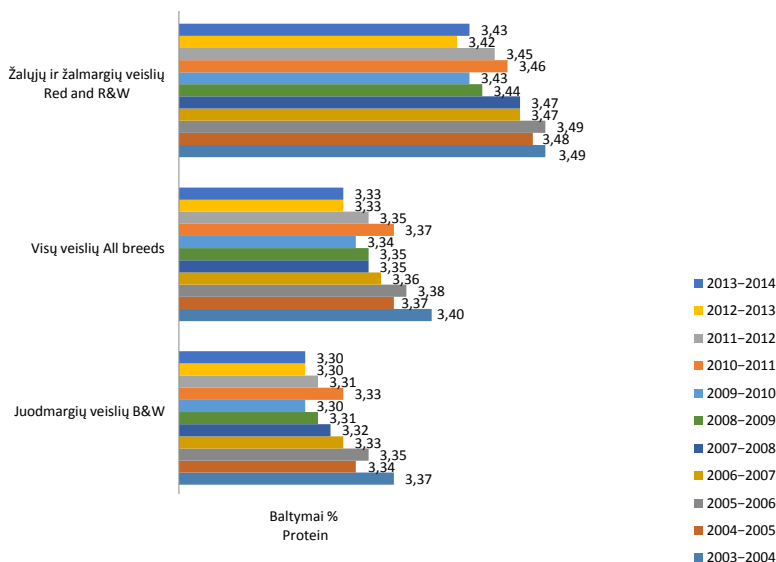
### Vidutinis karvių produktyvumas pagal veisles (pieno riebalų, proc.)

Average productivity per cow / year by breeds (according to fat)



### Vidutinis karvių produktyvumas pagal veisles (pieno baltymų, proc.)

Average productivity per cow / year by breeds (according to protein)



**Atskirų veislių karvių skaičius ir jų vidutinis produktyvumas savivaldybėse**  
*Average number and milk production per cow / year by different breeds in municipalities*

Savivaldybė <i>Municipality</i>	Juodmargių veislių <i>Black &amp; White</i>			Žalųjų ir žalmargių veislių <i>Red, R &amp; W</i>			Kitų pieninių veislių <i>Other</i>			Viečinių pagerintų galvijų veislių <i>Native</i>			Visų veislių <i>All breeds</i>			
	sk. no.	pienas milk kg	pieno rieb. fat %	pieno balt. protein %	sk. no.	pienas milk kg	pieno rieb. fat %	pieno balt. protein %	sk. no.	pienas milk kg	pieno rieb. fat %	pieno balt. protein %	sk. no.	pienas milk kg	pieno rieb. fat %	pieno balt. protein %
Akmenės r.	1349	9064	4.16	3.34	139	5994	4.29	3.39	-	-	-	-	1487	8783	4.17	3.34
Alytaus m.	34	5704	4.26	3.31	2	3737	3.99	2.95	-	-	-	-	66	5748	4.14	3.30
Alytaus r.	1578	7714	4.46	3.27	100	8837	4.31	3.34	-	-	-	-	2450	7559	4.44	3.28
Anykščių r.	1541	7197	4.33	3.35	925	6531	4.49	3.41	-	-	-	-	2474	6944	4.39	3.37
Birštono sav.	44	5429	4.20	3.14	-	-	-	-	-	-	-	-	67	5223	4.16	3.16
Biržų r.	1024	6975	4.27	3.34	2223	6489	4.36	3.40	42	5913	5.35	3.85	3288	6635	4.34	3.39
Druskininkų sav.	30	6550	4.21	3.37	-	-	-	-	-	-	-	-	55	6522	4.39	3.37
Elektrėnų sav.	66	5592	4.20	3.26	4	6229	4.25	3.13	-	-	-	-	70	5629	4.20	3.25
Ignalinos r.	258	6495	4.18	3.30	567	6299	4.28	3.31	-	-	-	-	830	6356	4.24	3.31
Jonavos r.	1830	7514	4.41	3.31	180	7062	4.37	3.35	1	6113	3.75	3.20	2058	7488	4.41	3.32
Joniškio r.	354	7320	4.29	3.35	2177	7058	4.51	3.46	-	-	-	-	2563	7081	4.48	3.45
Jurbarko r.	2549	6974	4.28	3.29	153	8033	4.16	3.43	-	-	-	-	2734	7020	4.27	3.30
Kaišiadorių r.	825	5205	4.38	3.36	34	5454	4.27	3.44	-	-	-	-	867	5216	4.38	3.36
Kalvarijos sav.	1858	7428	3.94	3.31	23	5964	4.02	3.32	-	-	-	-	2049	7245	3.96	3.31
Kauno m.	12	8441	4.65	3.35	-	-	-	-	-	-	-	-	17	8015	4.56	3.35
Kauno r.	3444	7662	3.99	3.33	301	7828	4.08	3.55	-	-	-	-	3767	7664	4.00	3.35
Kazlų Rūdos sav.	717	8100	4.42	3.39	12	6217	4.65	3.15	-	-	-	-	763	7955	4.41	3.38
Kelmės r.	2919	6280	4.25	3.28	502	6934	4.45	3.37	-	-	-	-	3433	6373	4.28	3.29
Kėdainių r.	5944	7890	4.26	3.30	393	7721	4.35	3.33	-	-	-	-	6360	7873	4.27	3.30
Klaipėdos m.	1	4413	5.14	3.76	-	-	-	-	-	-	-	-	1	4413	5.14	3.76
Klaipėdos r.	2953	6440	4.33	3.33	167	6101	4.40	3.43	-	-	-	-	3158	6410	4.33	3.33
Kretingos r.	2356	6877	4.22	3.29	101	6846	4.31	3.36	-	-	-	-	2486	6868	4.22	3.29
Kupiškių r.	1256	6678	4.28	3.31	1298	6276	4.36	3.35	7	5393	5.55	4.15	2561	6471	4.32	3.33
Lazdijų r.	1586	7276	4.33	3.33	48	6438	4.19	3.31	-	-	-	-	1863	7076	4.32	3.32
Marijampolės sav.	4422	8040	4.24	3.36	129	7504	4.33	3.50	-	-	-	-	4646	7981	4.24	3.36
Mažeikių r.	2789	6815	4.18	3.23	436	6622	4.38	3.30	-	-	-	-	3228	6788	4.21	3.24
Molėtų r.	476	6531	4.28	3.23	328	6914	4.58	3.35	-	-	-	-	809	6672	4.40	3.28
Pagėgių sav.	4457	6333	4.26	3.27	59	7319	4.33	3.46	-	-	-	-	4521	6346	4.26	3.27
Pakruojo r.	866	8121	4.25	3.44	4883	7734	4.38	3.54	-	-	-	-	5751	7791	4.36	3.52
Panevėžio m.	3	5706	4.10	3.23	19	5689	4.37	3.29	-	-	-	-	22	5692	4.33	3.28
Panevėžio r.	1499	7745	4.20	3.32	5286	7518	4.48	3.42	-	-	-	-	6786	7568	4.41	3.40



9Savivaldybė Municipality	Juodmargių veislių Black&White				Žalųjų ir žalmargių veislių Red, R&W				Kitų pieninių veislių Other				Vietinių pagerintų galvijų veislių Native				Visų veislių All breeds			
	sk. no.	pienas milk kg	pieno rieb. fat %	pieno balt. pro- tein %	sk. no.	pienas milk kg	pieno rieb. fat %	pieno balt. pro- tein %	sk. no.	pienas milk kg	pieno rieb. fat %	pieno balt. pro- tein %	sk. no.	pienas milk kg	pieno rieb. fat %	pieno balt. pro- tein %	sk. no.	pienas milk kg	pieno rieb. fat %	pieno balt. pro- tein %
Pasvalio r.	980	9003	4.06	3.27	4989	8373	4.32	3.41	-	-	-	-	-	-	-	5970	8475	4.27	3.38	
Plungės r.	4083	6981	4.30	3.30	162	6533	4.36	3.30	-	-	-	-	82	6725	4.67	4327	6959	4.31	3.30	
Prienų r.	2597	6074	4.46	3.31	168	6254	4.79	3.51	-	-	-	-	79	5330	4.26	2843	6066	4.47	3.32	
Radviliškio r.	3392	6759	4.28	3.29	2958	7813	4.37	3.47	44	6838	5.67	3.70	66	5633*	4.91	6460	7223	4.33	3.39	
Raseinių r.	3242	6584	4.23	3.29	126	6588	4.27	3.39	-	-	-	-	9	6048	4.35	3377	6582	4.23	3.29	
Rietavo sav.	1261	6977	4.35	3.36	18	6476	4.30	3.27	-	-	-	-	83	6954	4.42	1362	6969	4.36	3.36	
Rokiškio r.	1214	7318	4.04	3.25	826	6480	4.35	3.34	-	-	-	-	9	6296	4.14	2049	6976	4.16	3.29	
Skundo r.	7074	7080	4.23	3.29	14	6848	4.34	3.31	-	-	-	-	8	5817	3.92	7095	7079	4.23	3.29	
Šakių r.	7554	8799	4.37	3.36	345	8357	4.45	3.44	-	-	-	-	62	6146	4.11	7960	8760	4.37	3.37	
Šalčininkų r.	1141	5993	4.26	3.36	95	5779	4.25	3.41	-	-	-	-	26	4991	4.29	1262	5956	4.26	3.36	
Šiaulių m.	52	5454	4.12	3.23	-	-	-	-	-	-	-	-	-	-	-	52	5454	4.12	3.23	
Šiaulių r.	1268	6873	4.25	3.31	3320	7031	4.50	3.41	-	-	-	-	5	7905	4.75	4593	6988	4.43	3.38	
Šilalės r.	7164	6649	4.36	3.25	249	6817	4.45	3.32	-	-	-	-	206	6335	4.47	7619	6646	4.36	3.26	
Šilutės r.	5486	5941	4.25	3.21	82	5332	4.32	3.29	-	-	-	-	29	6341	4.21	5597	5935	4.25	3.21	
Širvintų r.	380	6403	4.55	3.33	122	6088	4.73	3.38	-	-	-	-	-	-	-	502	6326	4.59	3.34	
Švenčionių r.	213	6169	4.32	3.28	126	6965	4.67	3.42	-	-	-	-	-	-	-	339	6465	4.46	3.34	
Tauragės r.	3105	6451	4.34	3.29	97	5900	4.37	3.29	-	-	-	-	22	5451	4.24	3224	6428	4.34	3.29	
Telšių r.	4046	6700	4.38	3.32	250	6039	4.48	3.43	-	-	-	-	42	5018	4.23	4339	6644	4.38	3.33	
Trakų r.	248	6036	4.02	3.08	36	5766	3.96	3.13	-	-	-	-	1	7704	3.43	285	6007	4.01	3.09	
Ukmergės r.	343	6269	4.24	3.29	313	6200	4.36	3.38	-	-	-	-	14	5894	4.28	671	6219	4.30	3.33	
Utenos r.	647	6578	4.30	3.30	1145	6537	4.32	3.37	-	-	-	-	48	5394	4.04	1840	6522	4.31	3.34	
Varėnos r.	365	5974	4.36	3.29	1	3910	4.32	3.35	-	-	-	-	29	6325	4.17	395	5994	4.34	3.28	
Vilkaviškio r.	3078	6561	4.39	3.27	83	6656	4.61	3.33	-	-	-	-	84	5755	4.30	3245	6543	4.39	3.27	
Vilniaus m.	10	4596	4.52	3.39	-	-	-	-	-	-	-	-	5	4641	4.68	15	4940	4.57	3.36	
Vilniaus r.	361	5410	4.24	3.31	45	5530	4.41	3.41	-	-	-	-	35	5421	4.19	440	5435	4.25	3.33	
Zarasų r.	130	5993	4.07	3.26	183	5395	4.41	3.31	-	-	-	-	5	5586	4.08	319	5625	4.25	3.29	
<b>Iš viso Total</b>	<b>108474</b>	<b>7065</b>	<b>4.28</b>	<b>3.30</b>	<b>36243</b>	<b>7303</b>	<b>4.40</b>	<b>3.43</b>	<b>93</b>	<b>6392</b>	<b>5.52</b>	<b>3.79</b>	<b>2595</b>	<b>6274</b>	<b>4.39</b>	<b>147406</b>	<b>7109</b>	<b>4.31</b>	<b>3.33</b>	
+ / - **	3530	108	0.04	-	1297	243	0.05	-	9	299	-0.02	0.01	236	154	0.03	5073	141	0.04	-	

\* – Kitų pieninių ir vietinių pagerintų galvijų veislių vidutinis produktyvumas apskaičiuotas bendrai. Average productivity of native and other breeds.

\*\* – palyginimas su 2013 / 2014 metais.

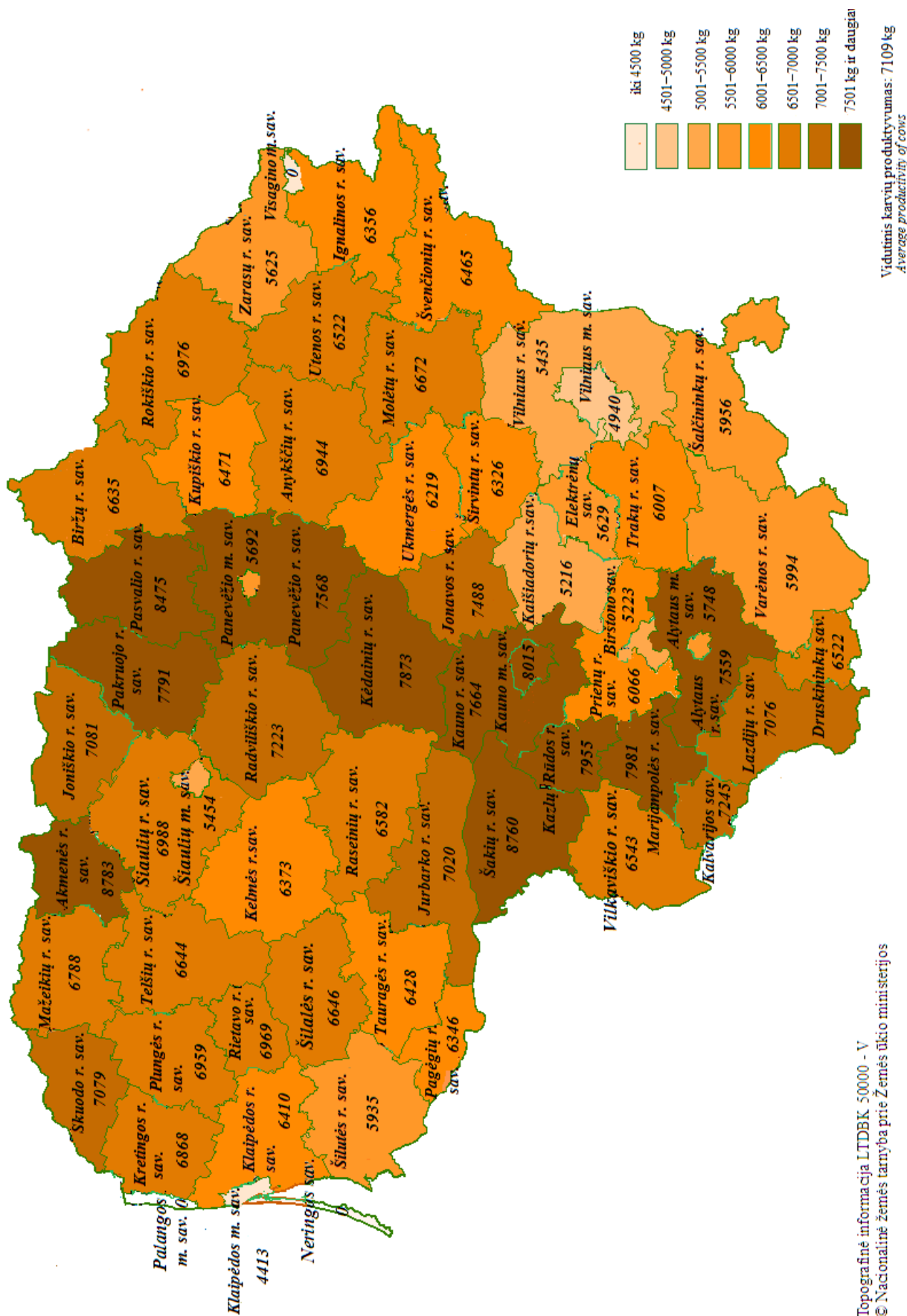
## Vidutinis karvių produktyvumas savivaldybėse (visose bandose)

Average productivity of cows in different municipalities (in all herds)

Savivaldybė Municipality	Pirmaveršių produktyvumas Average milk productivity at first-calving						Visų karvių produktyvumas Average productivity per cow / year					
	karvių sk. no. of cows	pieno milk kg	pieno riebalų fat		pieno baltymų protein		karvių sk. no. of cows	pieno milk kg	pieno riebalų fat		pieno baltymų protein	
			%	kg	%	kg			%	kg	%	kg
Akmenės r.	409	7760	4.10	317	3.30	256	1487	8783	4.17	366	3.34	293
Alytaus m.	6	5142	4.13	212	3.22	166	66	5748	4.14	238	3.30	189
Alytaus r.	479	6622	4.45	295	3.29	218	2450	7559	4.44	336	3.28	248
Anykščių r.	546	6128	4.33	265	3.30	203	2474	6944	4.39	305	3.37	234
Birštono sav.	21	4285	4.04	174	3.09	132	67	5223	4.16	217	3.16	165
Biržų r.	693	5972	4.15	248	3.30	197	3288	6635	4.34	288	3.39	225
Druskininkų sav.	8	5621	4.53	255	3.33	187	55	6522	4.39	286	3.37	220
Elektrėnų sav.	6	4663	4.38	203	3.27	151	70	5629	4.20	236	3.25	183
Ignalinos r.	132	6044	4.11	248	3.21	193	830	6356	4.24	270	3.31	210
Jonavos r.	522	6958	4.42	305	3.34	232	2058	7488	4.41	330	3.32	248
Joniškio r.	641	6212	4.49	278	3.43	213	2563	7081	4.48	317	3.45	244
Jurbarko r.	529	6254	4.17	259	3.22	202	2734	7020	4.27	300	3.30	232
Kaišiadorių r.	117	4470	4.29	190	3.33	149	867	5216	4.38	228	3.36	175
Kalvarijos sav.	412	6451	4.05	256	3.25	211	2049	7245	3.96	287	3.31	240
Kauno m.	2	5945	4.68	276	3.30	196	17	8015	4.56	365	3.35	268
Kauno r.	1003	6978	3.94	273	3.35	234	3767	7664	4.00	307	3.35	257
Kazlų Rūdos sav.	157	7635	4.35	332	3.40	262	763	7955	4.41	351	3.38	269
Kelmės r.	587	5767	4.17	240	3.22	186	3433	6373	4.28	273	3.29	210
Kėdainių r.	1627	7051	4.23	296	3.28	230	6360	7873	4.27	336	3.30	260
Klaipėdos m.	-	-	-	-	-	-	1	4413	5.14	227	3.76	166
Klaipėdos r.	681	5606	4.17	233	3.25	182	3158	6410	4.33	278	3.33	214
Kretingos r.	561	6136	4.09	249	3.20	197	2486	6868	4.22	290	3.29	226
Kupiškio r.	406	5664	4.18	236	3.23	183	2561	6471	4.32	280	3.33	216
Lazdijų r.	388	6659	4.26	282	3.31	221	1863	7076	4.32	306	3.32	235
Marijampolės sav.	1189	6833	4.25	289	3.35	229	4646	7981	4.24	339	3.36	268
Mažeikių r.	622	5734	4.09	235	3.14	180	3228	6788	4.21	286	3.24	220
Molėtų r.	149	6169	4.19	259	3.18	197	809	6672	4.40	294	3.28	219
Pagėgių sav.	819	5889	4.17	244	3.22	190	4521	6346	4.26	271	3.27	208
Pakruojo r.	1678	6764	4.39	296	3.53	239	5751	7791	4.36	340	3.52	274
Panevėžio m.	2	5596	3.98	221	2.97	165	22	5692	4.33	247	3.28	187
Panevėžio r.	1876	7020	4.33	302	3.37	236	6786	7568	4.41	334	3.40	257
Pasvalio r.	1536	8033	4.28	340	3.37	270	5970	8475	4.27	362	3.38	287
Plungės r.	858	5949	4.18	248	3.21	191	4327	6959	4.31	300	3.30	230
Prienų r.	577	5400	4.48	243	3.28	178	2843	6066	4.47	271	3.32	202
Radviliškio r.	1560	6511	4.32	282	3.35	218	6460	7223	4.33	313	3.39	245
Raseinių r.	592	5973	4.14	246	3.22	192	3377	6582	4.23	279	3.29	217
Rietavo sav.	277	6053	4.17	251	3.28	199	1362	6969	4.36	304	3.36	234
Rokiškio r.	367	6297	4.17	260	3.22	202	2049	6976	4.16	290	3.29	229
Skuodo r.	1488	6213	4.11	254	3.19	198	7095	7079	4.23	299	3.29	233
Šakių r.	2074	8046	4.29	344	3.35	270	7960	8760	4.37	383	3.37	295
Šalčininkų r.	239	5770	4.22	245	3.30	191	1262	5956	4.26	254	3.36	200
Šiaulių m.	4	5341	3.79	202	3.12	166	52	5454	4.12	225	3.23	176
Šiaulių r.	1162	6167	4.37	268	3.35	206	4593	6988	4.43	309	3.38	236
Šilalės r.	1594	5680	4.27	242	3.16	179	7619	6646	4.36	290	3.26	216
Šilutės r.	1115	5123	4.18	214	3.12	160	5597	5935	4.25	252	3.21	191
Širvintų r.	87	5925	4.42	261	3.24	192	502	6326	4.59	291	3.34	211
Švenčionių r.	85	5226	4.18	219	3.30	172	339	6465	4.46	288	3.34	216
Tauragės r.	625	5686	4.18	238	3.21	182	3224	6428	4.34	279	3.29	212
Telšių r.	879	5883	4.30	253	3.26	192	4339	6644	4.38	291	3.33	221
Trakų r.	57	4926	4.02	199	3.07	151	285	6007	4.01	241	3.09	186
Ukmergės r.	111	5641	4.29	241	3.30	186	671	6219	4.30	267	3.33	207
Utenos r.	345	5870	4.22	247	3.32	195	1840	6522	4.31	281	3.34	218
Varėnos r.	62	4998	4.23	211	3.19	159	395	5994	4.34	260	3.28	197
Vilkaviškio r.	611	5651	4.25	240	3.20	181	3245	6543	4.39	287	3.27	214
Vilniaus m.	5	4162	4.35	182	3.15	131	14	4940	4.57	226	3.36	166
Vilniaus r.	74	5216	4.26	221	3.33	173	440	5435	4.25	231	3.33	181
Zarasų r.	63	4915	3.97	194	3.22	158	319	5625	4.25	239	3.29	185
<b>Iš viso Total</b>	<b>32715</b>	<b>6440</b>	<b>4.24</b>	<b>272</b>	<b>3.29</b>	<b>212</b>	<b>147406</b>	<b>7109</b>	<b>4.31</b>	<b>306</b>	<b>3.33</b>	<b>237</b>
<b>Ūkininkų bandose Private farms</b>	<b>19891</b>	<b>5823</b>	<b>4.21</b>	<b>245</b>	<b>3.22</b>	<b>188</b>	<b>101618</b>	<b>6559</b>	<b>4.31</b>	<b>282</b>	<b>3.30</b>	<b>217</b>
<b>Bendrovėse ir kt. įmonėse Agricultural companies</b>	<b>12824</b>	<b>7399</b>	<b>4.29</b>	<b>315</b>	<b>3.39</b>	<b>250</b>	<b>45788</b>	<b>8330</b>	<b>4.31</b>	<b>359</b>	<b>3.39</b>	<b>283</b>

### Vidutinis karvių produktyvumas

Average productivity of cows





**Vidutinis karvių produktyvumas savivaldybėse pagal riebalų ir baltymų sumą***Average production data per cow / year in municipalities according to fat and protein sum*

Savivaldybė <i>Municipality</i>	Karvių sk. <i>No. of cows</i>	Produktyvumas <i>Average productivity per cow / year</i>				Riebalų ir baltymų suma <i>F+P</i>	
		pieno milk kg	pieno riebalų <i>fat</i>		pieno baltymų <i>protein</i>		
			%	kg	%		kg
Šakių r.	7960	8760	4.37	383	3.37	295	678
Akmenės r.	1487	8783	4.17	366	3.34	293	659
Pasvalio r.	5970	8475	4.27	362	3.38	287	649
Kauno m.	17	8015	4.56	365	3.35	268	633
Kazlų Rūdos sav.	763	7955	4.41	351	3.38	269	620
Pakruojo r.	5751	7791	4.36	340	3.52	274	614
Marijampolės sav.	4646	7981	4.24	339	3.36	268	607
Kėdainių r.	6360	7873	4.27	336	3.30	260	596
Panevėžio r.	6786	7568	4.41	334	3.40	257	591
Alytaus r.	2450	7559	4.44	336	3.28	248	584
Jonavos r.	2058	7488	4.41	330	3.32	248	578
Kauno r.	3767	7664	4.00	307	3.35	257	564
Joniškio r.	2563	7081	4.48	317	3.45	244	561
Radviliškio r.	6460	7223	4.33	313	3.39	245	558
Šiaulių r.	4593	6988	4.43	309	3.38	236	545
Lazdijų r.	1863	7076	4.32	306	3.32	235	541
Anykščių r.	2474	6944	4.39	305	3.37	234	539
Rietavo sav.	1362	6969	4.36	304	3.36	234	538
Jurbarko r.	2734	7020	4.27	300	3.30	232	532
Skuodo r.	7095	7079	4.23	299	3.29	233	532
Plungės r.	4327	6959	4.31	300	3.30	230	530
Kalvarijos sav.	2049	7245	3.96	287	3.31	240	527
Rokiškio r.	2049	6976	4.16	290	3.29	229	519
Kretingos r.	2486	6868	4.22	290	3.29	226	516
Biržų r.	3288	6635	4.34	288	3.39	225	513
Molėtų r.	809	6672	4.40	294	3.28	219	513
Telšių r.	4339	6644	4.38	291	3.33	221	512
Druskininkų sav.	55	6522	4.39	286	3.37	220	506
Mažeikių r.	3228	6788	4.21	286	3.24	220	506
Šilalės r.	7619	6646	4.36	290	3.26	216	506
Švenčionių r.	339	6465	4.46	288	3.34	216	504
Širvintų r.	502	6326	4.59	291	3.34	211	502
Vilkaviškio r.	3245	6543	4.39	287	3.27	214	501
Utenos r.	1840	6522	4.31	281	3.34	218	499
Kupiškio r.	2561	6471	4.32	280	3.33	216	496
Raseinių r.	3377	6582	4.23	279	3.29	217	496
Klaipėdos r.	3158	6410	4.33	278	3.33	214	492
Tauragės r.	3224	6428	4.34	279	3.29	212	491
Kelmės r.	3433	6373	4.28	273	3.29	210	486
Ignalinos r.	830	6356	4.24	270	3.31	210	480
Pagėgių sav.	4521	6346	4.26	271	3.27	208	479
Ukmergės r.	671	6219	4.30	267	3.33	207	474
Prienų r.	2843	6066	4.47	271	3.32	202	473
Varėnos r.	395	5994	4.34	260	3.28	197	457
Šalčininkų r.	1262	5956	4.26	254	3.36	200	454
Šilutės r.	5597	5935	4.25	252	3.21	191	443
Panevėžio m.	22	5692	4.33	247	3.28	187	434
Alytaus m.	66	5748	4.14	238	3.30	189	427
Trakų r.	285	6007	4.01	241	3.09	186	427
Zarasų r.	319	5625	4.25	239	3.29	185	424
Elektrėnų sav.	70	5629	4.20	236	3.25	183	419
Vilniaus r.	440	5435	4.25	231	3.33	181	412
Kaišiadorių r.	867	5216	4.38	228	3.36	175	403
Šiaulių m.	52	5454	4.12	225	3.23	176	401
Klaipėdos m.	1	4413	5.14	227	3.76	166	393
Vilniaus m.	14	4940	4.57	226	3.36	166	392
Birštono sav.	67	5223	4.16	217	3.16	165	382
<b>Iš viso Total</b>	<b>147406</b>	<b>7109</b>	<b>4.31</b>	<b>306</b>	<b>3.33</b>	<b>237</b>	<b>543</b>
<b>Ūkininkų bandose Private farms</b>	<b>101618</b>	<b>6559</b>	<b>4.31</b>	<b>282</b>	<b>3.30</b>	<b>217</b>	<b>499</b>
<b>Bendrovėse ir kt. įmonėse Agricultural companies</b>	<b>45788</b>	<b>8330</b>	<b>4.31</b>	<b>359</b>	<b>3.39</b>	<b>283</b>	<b>642</b>

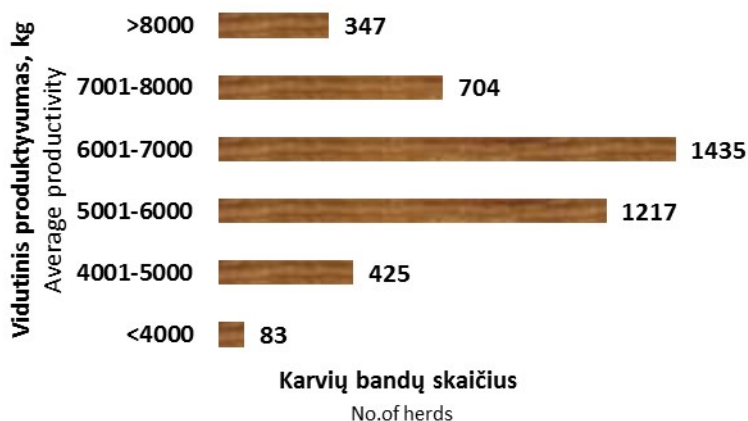
## Karvių bandų pasiskirstymas pagal vidutinį produktyvumą

Distribution of herds by average productivity

Savivaldybė Municipality	Bandų iš viso No. of herds	Bandų skaičius pagal produktyvumą No. of herds according to productivity											
		< 4000 kg		4001–5000 kg		5001–6000 kg		6001–7000 kg		7001–8000kg		> 8000 kg	
		sk.	%	sk.	%	sk.	%	sk.	%	sk.	%	sk.	%
Akmenės r.	31	1	3.23	-	-	13	41.94	11	35.48	3	9.68	3	9.68
Alytaus m.	5	-	-	1	20.00	1	20.00	1	20.00	2	40.00	-	-
Alytaus r.	139	3	2.16	10	7.19	33	23.74	52	37.41	24	17.27	17	12.23
Anykščių r.	55	-	-	5	9.09	17	30.91	16	29.09	12	21.82	5	9.09
Birštono sav.	4	-	-	-	-	3	75.00	1	25.00	-	-	-	-
Biržų r.	112	1	0.89	20	17.86	36	32.14	29	25.89	16	14.29	10	8.93
Druskininkų sav.	10	-	-	-	-	3	30.00	3	30.00	4	40.00	-	-
Elektrėnų sav.	7	-	-	1	14.29	6	85.71	-	-	-	-	-	-
Ignalinos r.	26	2	7.69	3	11.54	5	19.23	8	30.77	6	23.08	2	7.69
Jonavos r.	24	4	16.67	2	8.33	5	20.83	7	29.17	-	-	6	25.00
Joniškio r.	26	-	-	4	15.38	7	26.92	7	26.92	6	23.08	2	7.69
Jurbarko r.	83	1	1.20	6	7.23	22	26.51	28	33.73	20	24.10	6	7.23
Kaišiadorių r.	44	4	9.09	12	27.27	16	36.36	8	18.18	1	2.27	3	6.82
Kalvarijos sav.	81	2	2.47	8	9.88	40	49.38	23	28.40	6	7.41	2	2.47
Kauno m.	2	-	-	-	-	-	-	1	50.00	-	-	1	50.00
Kauno r.	40	-	-	4	10.00	3	7.50	17	42.50	12	30.00	4	10.00
Kazlų Rūdos sav.	20	1	5.00	-	-	12	60.00	2	10.00	3	15.00	2	10.00
Kelmės r.	154	7	4.55	18	11.69	41	26.62	49	31.82	32	20.78	7	4.55
Kėdainių r.	90	-	-	9	10.00	16	17.78	32	35.56	18	20.00	15	16.67
Klaipėdos m.	1	-	-	1	100.0	-	-	-	-	-	-	-	-
Klaipėdos r.	102	1	0.98	5	4.90	46	45.10	31	30.39	16	15.69	3	2.94
Kretingos r.	124	-	-	9	7.26	31	25.00	49	39.52	23	18.55	12	9.68
Kupiškio r.	110	1	0.91	8	7.27	40	36.36	29	26.36	24	21.82	8	7.27
Lazdijų r.	102	1	0.98	14	13.73	34	33.33	34	33.33	11	10.78	8	7.84
Marijampolės sav.	63	3	4.76	5	7.94	15	23.81	27	42.86	6	9.52	7	11.11
Mažeikių r.	127	1	0.79	5	3.94	17	13.39	55	43.31	39	30.71	10	7.87
Molėtų r.	33	2	6.06	5	15.15	11	33.33	8	24.24	6	18.18	1	3.03
Pagėgių sav.	134	1	0.75	23	17.16	50	37.31	49	36.57	5	3.73	6	4.48
Pakruojo r.	48	-	-	4	8.33	17	35.42	13	27.08	8	16.67	6	12.50
Panevėžio m.	2	-	-	-	-	1	50.00	1	50.00	-	-	-	-
Panevėžio r.	52	1	1.92	2	3.85	16	30.77	18	34.62	9	17.31	6	11.54
Pasvalio r.	68	2	2.94	4	5.88	32	47.06	19	27.94	3	4.41	8	11.76
Plungės r.	130	1	0.77	9	6.92	31	23.85	45	34.62	27	20.77	17	13.08
Prienų r.	122	2	1.64	27	22.13	41	33.61	37	30.33	14	11.48	1	0.82
Radviliškio r.	136	2	1.47	17	12.50	38	27.94	47	34.56	22	16.18	10	7.35
Raseinių r.	111	1	0.90	10	9.01	27	24.32	41	36.94	20	18.02	12	10.81
Rietavo sav.	36	-	-	2	5.56	9	25.00	9	25.00	14	38.89	2	5.56
Rokiškio r.	85	1	1.18	10	11.76	24	28.24	26	30.59	11	12.94	13	15.29
Skuodo r.	264	3	1.14	13	4.92	61	23.11	101	38.26	57	21.59	29	10.98
Šakių r.	92	2	2.17	3	3.26	17	18.48	34	36.96	14	15.22	22	23.91
Šalčininkų r.	25	1	4.00	6	24.00	8	32.00	6	24.00	3	12.00	1	4.00
Šiaulių m.	1	-	-	-	-	1	100.0	-	-	-	-	-	-
Šiaulių r.	77	1	1.30	7	9.09	30	38.96	23	29.87	13	16.88	3	3.90
Šilalės r.	323	3	0.93	11	3.41	74	22.91	133	41.18	74	22.91	28	8.67
Šilutės r.	255	6	2.35	28	10.98	95	37.25	93	36.47	24	9.41	9	3.53
Širvintų r.	27	-	-	5	18.52	9	33.33	7	25.93	6	22.22	-	-
Švenčionių r.	10	2	20.00	3	30.00	1	10.00	-	-	4	40.00	-	-
Tauragės r.	121	3	2.48	13	10.74	32	26.45	45	37.19	16	13.22	12	9.92
Telšių r.	121	1	0.83	24	19.83	32	26.45	37	30.58	17	14.05	10	8.26
Trakų r.	6	1	16.67	1	16.67	1	16.67	2	33.33	1	16.67	-	-
Ukmergės r.	23	-	-	3	13.04	8	34.78	9	39.13	3	13.04	-	-
Utenos r.	57	1	1.75	16	28.07	15	26.32	13	22.81	10	17.54	2	3.51
Varėnos r.	10	-	-	1	10.00	3	30.00	4	40.00	2	20.00	-	-
Vilkaviškio r.	181	-	-	13	7.18	44	24.31	75	41.44	33	18.23	16	8.84
Vilniaus m.	5	1	20.00	1	20.00	3	60.00	-	-	-	-	-	-
Vilniaus r.	62	10	16.13	11	17.74	22	35.48	16	25.81	3	4.84	-	-
Zarasų r.	12	2	16.67	3	25.00	2	16.67	4	33.33	1	8.33	-	-
<b>Iš viso Total</b>	<b>4211</b>	<b>83</b>	<b>1.97</b>	<b>425</b>	<b>10.09</b>	<b>1217</b>	<b>28.90</b>	<b>1435</b>	<b>34.08</b>	<b>704</b>	<b>16.72</b>	<b>347</b>	<b>8.24</b>

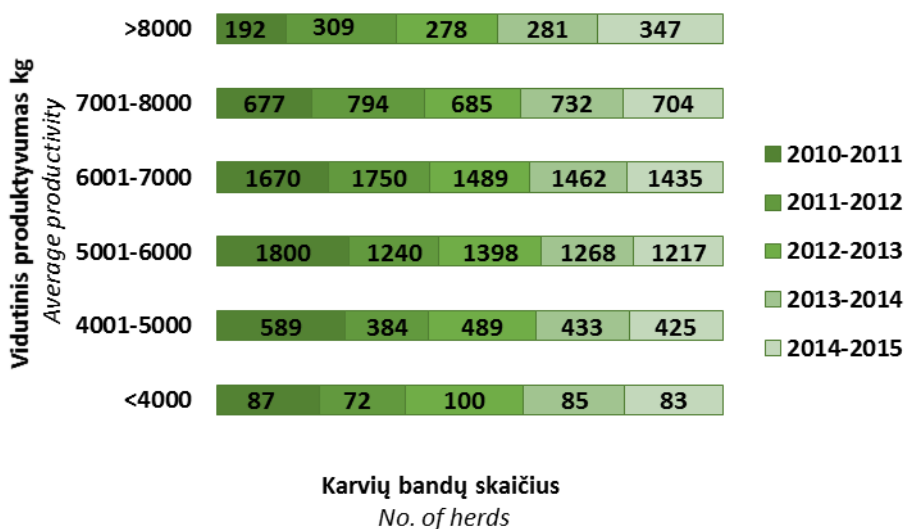


**Karvių bandų pasiskirstymas pagal vidutinį produktyvumą**  
*Distribution of herds by average productivity*



**Karvių bandų pasiskirstymas pagal vidutinį produktyvumą per paskutinius penkerius produktyvumo kontrolės metus**

*Distribution of herds by average productivity over the past five years of milk recording control*



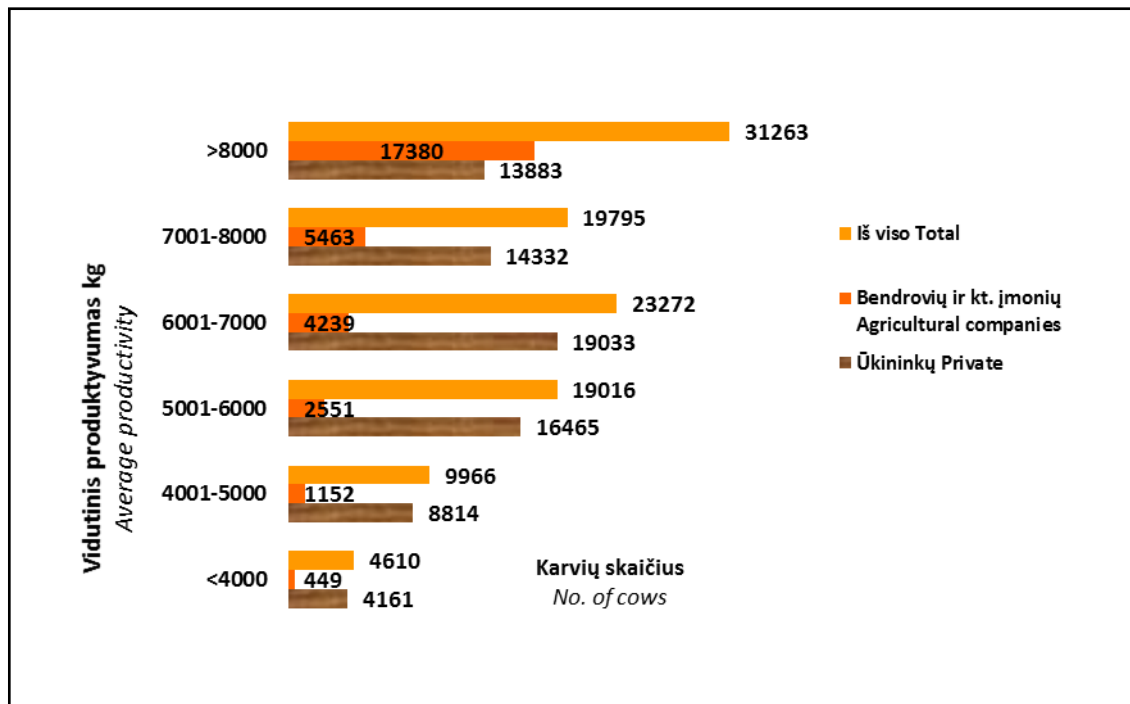


## Karvių, išbuvusių bandoje visus metus, pasiskirstymas pagal vidutinį produktyvumą

*The distribution of recorded cows (whole year in the same herd) according the average productivity*

Savivaldybė Municipality	Karvių iš viso <i>No. of cows</i>	Pieno Milk kg	Karvių skaičius pagal produktyvumą <i>No. of cows according to productivity</i>											
			< 4000 kg		4001–5000 kg		5001–6000 kg		6001–7000 kg		7001–8000 kg		> 8000 kg	
			sk.	%	sk.	%	sk.	%	sk.	%	sk.	%	sk.	%
Akmenės r.	989	8969	16	1.62	48	4.85	95	9.61	113	11.43	129	13.04	588	59.45
Alytaus m.	52	5926	4	7.69	8	15.38	14	26.92	14	26.92	10	19.23	2	3.85
Alytaus r.	1688	7650	41	2.43	110	6.52	240	14.22	371	21.98	310	18.36	616	36.49
Anykščių r.	1836	6907	59	3.21	140	7.63	346	18.85	468	25.49	379	20.64	444	24.18
Birštono sav.	50	5293	4	8.00	15	30.00	18	36.00	12	24.00	1	2.00	-	-
Biržų r.	2517	6615	135	5.36	322	12.79	582	23.12	563	22.37	376	14.94	539	21.41
Druskininkų sav.	41	6518	2	4.88	-	-	6	14.63	17	41.46	12	29.27	4	9.76
Elektrėnų sav.	35	5798	4	11.43	5	14.29	8	22.86	13	37.14	4	11.43	1	2.86
Ignalinos r.	644	6462	41	6.37	54	8.39	141	21.89	166	25.78	141	21.89	101	15.68
Jonavos r.	1451	7443	95	6.55	102	7.03	146	10.06	266	18.33	272	18.75	570	39.28
Joniškio r.	1698	7044	65	3.83	138	8.13	245	14.43	363	21.38	420	24.73	467	27.50
Jurbarko r.	2065	7108	57	2.76	137	6.63	336	16.27	506	24.5	467	22.62	562	27.22
Kaišiadorių r.	623	5228	114	18.30	145	23.27	176	28.25	133	21.35	38	6.10	17	2.73
Kalvarijos sav.	1605	7214	66	4.11	201	12.52	344	21.43	321	20.00	177	11.03	496	30.90
Kauno m.	12	8243	-	-	1	8.33	1	8.33	1	8.33	2	16.67	7	58.33
Kauno r.	2725	7703	73	2.68	144	5.28	360	13.21	513	18.83	536	19.67	1099	40.33
Kazlų Rūdos sav.	578	8028	13	2.25	49	8.48	94	16.26	80	13.84	60	10.38	282	48.79
Kelmės r.	2641	6338	221	8.37	373	14.12	575	21.77	577	21.85	452	17.11	443	16.77
Kėdainių r.	4641	7830	99	2.13	257	5.54	509	10.97	763	16.44	887	19.11	2126	45.81
Klaipėdos m.	1	4413	-	-	1	100.00	-	-	-	-	-	-	-	-
Klaipėdos r.	2408	6398	96	3.99	258	10.71	597	24.79	704	29.24	445	18.48	308	12.79
Kretingos r.	1910	6848	70	3.66	191	10.00	374	19.58	510	26.70	360	18.85	405	21.20
Kupiškio r.	1980	6446	133	6.72	230	11.62	468	23.64	478	24.14	336	16.97	335	16.92
Lazdijų r.	1411	7114	35	2.48	132	9.36	291	20.62	262	18.57	261	18.50	430	30.47
Marijampolės sav.	3368	7951	65	1.93	170	5.05	407	12.08	603	17.90	619	18.38	1504	44.66
Mažeikių r.	2527	6768	76	3.01	162	6.41	469	18.56	746	29.52	632	25.01	442	17.49
Molėtų r.	566	6649	56	9.89	55	9.72	91	16.08	115	20.32	117	20.67	132	23.32
Pagėgių sav.	3377	6323	220	6.51	557	16.49	864	25.58	804	23.81	402	11.90	530	15.69
Pakruojo r.	3944	7818	58	1.47	170	4.31	419	10.62	625	15.85	911	23.10	1761	44.65
Panevėžio m.	19	5808	-	-	5	26.32	7	36.84	2	10.53	4	21.05	1	5.26
Panevėžio r.	4549	7572	86	1.89	272	5.98	591	12.99	839	18.44	916	20.14	1845	40.56
Pasvalio r.	4229	8366	116	2.74	338	7.99	591	13.97	570	13.48	486	11.49	2128	50.32
Plungės r.	3225	6965	126	3.91	300	9.30	552	17.12	742	23.01	655	20.31	850	26.36
Prienų r.	2160	6073	159	7.36	374	17.31	584	27.04	505	23.38	291	13.47	247	11.44
Radviliškio r.	4704	7235	131	2.78	356	7.57	771	16.39	1043	22.17	895	19.03	1508	32.06
Raseinių r.	2598	6567	144	5.54	255	9.82	571	21.98	663	25.52	455	17.51	510	19.63
Rietavo sav.	1015	6938	27	2.66	74	7.29	186	18.33	258	25.42	238	23.45	232	22.86
Rokiškio r.	1500	6996	64	4.27	139	9.27	239	15.93	304	20.27	312	20.80	442	29.47
Skuodo r.	5156	7022	137	2.66	353	6.85	882	17.11	1293	25.08	1214	23.55	1277	24.77
Šakių r.	5659	8829	61	1.08	168	2.97	350	6.18	606	10.71	759	13.41	3715	65.65
Šalčininkų r.	845	5958	125	14.79	133	15.74	181	21.42	166	19.64	127	15.03	113	13.37
Šiaulių m.	40	5375	1	2.50	6	15.00	28	70.00	5	12.50	-	-	-	-
Šiaulių r.	3321	7012	94	2.83	279	8.40	541	16.29	816	24.57	742	22.34	849	25.56
Šilalės r.	5782	6622	206	3.56	564	9.75	1242	21.48	1518	26.25	1305	22.57	947	16.38
Šilutės r.	4253	5896	436	10.25	668	15.71	1144	26.90	1111	26.12	587	13.80	307	7.22
Širvintų r.	366	6387	13	3.55	54	14.75	93	25.41	83	22.68	67	18.31	56	15.30
Švenčionių r.	235	6434	33	14.04	38	16.17	22	9.36	29	12.34	58	24.68	55	23.40
Tauragės r.	2309	6487	156	6.76	334	14.47	468	20.27	515	22.30	386	16.72	450	19.49
Telšių r.	3263	6679	250	7.66	362	11.09	623	19.09	725	22.22	561	17.19	742	22.74
Trakų r.	232	6109	15	6.47	34	14.66	63	27.16	59	25.43	40	17.24	21	9.05
Ukmergės r.	487	6325	22	4.52	53	10.88	112	23.00	149	30.60	95	19.51	56	11.50
Utenos r.	1318	6448	94	7.13	195	14.80	243	18.44	298	22.61	251	19.04	237	17.98
Varėnos r.	272	6086	15	5.51	53	19.49	72	26.47	61	22.43	39	14.34	32	11.76
Vilkaviškio r.	2380	6604	78	3.28	245	10.29	513	21.55	665	27.94	487	20.46	392	16.47
Vilniaus m.	11	4729	2	18.18	4	36.36	5	45.45	-	-	-	-	-	-
Vilniaus r.	349	5520	66	18.91	71	20.34	69	19.77	79	22.64	43	12.32	21	6.02
Zarasų r.	262	5646	35	13.36	64	24.43	57	21.76	61	23.28	26	9.92	19	7.25
<b>Iš viso Total</b>	<b>107922</b>	<b>7090</b>	<b>4610</b>	<b>4.27</b>	<b>9966</b>	<b>9.23</b>	<b>19016</b>	<b>17.62</b>	<b>23272</b>	<b>21.56</b>	<b>19795</b>	<b>18.34</b>	<b>31263</b>	<b>28.97</b>
<b>Ūkininkų bandose Private farms</b>	<b>76688</b>	<b>6558</b>	<b>4161</b>	<b>5.43</b>	<b>8814</b>	<b>11.49</b>	<b>16465</b>	<b>21.47</b>	<b>19033</b>	<b>24.82</b>	<b>14332</b>	<b>18.69</b>	<b>13883</b>	<b>18.10</b>
<b>Bendrovėse ir kt. įmonėse Agricultural companies</b>	<b>31234</b>	<b>8398</b>	<b>449</b>	<b>1.44</b>	<b>1152</b>	<b>3.69</b>	<b>2551</b>	<b>8.17</b>	<b>4239</b>	<b>13.57</b>	<b>5463</b>	<b>17.49</b>	<b>17380</b>	<b>55.64</b>

**Karvių, išbuvusių bandoje visus metus, pasiskirstymas pagal vidutinį produktyvumą**  
*The distribution of recorded cows (whole year in the same herd) according the average productivity*



**Geriausios karvių bandos (pagal riebalų ir baltymų sumą)**

*Best dairy herds by fat and protein yield*

Eil. Nr.	Laikytojas <i>Owner</i>	Savivaldybė <i>Municipality</i>	Vidutinis produktyvumas <i>Average productivity</i>							Karvių skaičius <i>No. of cows</i>
			vid. karvių sk. <i>avg. no. of cows</i>	pieno <i>milk</i> kg	pieno riebalų <i>fat</i>		pieno baltymų <i>protein</i>		pieno riebalų ir baltymų suma <i>F+P</i> kg	
					%	kg	%	kg		
<b>6–10 karvių cows</b>										
1	V. Arcišauskas	Klaipėdos r.	8	9766	4.44	434	3.37	329	763	9
2	R. Kasnauskis	Šilalės r.	8	9271	4.79	444	3.41	316	760	7
3	E. Lukošaitienė	Vilkaviškio r.	7	8898	4.73	421	3.53	314	735	6
4	O. Prušinskienė	Kėdainių r.	10	9054	4.42	400	3.57	323	723	10
5	V. Bartkus	Klaipėdos r.	8	9283	4.35	404	3.38	314	718	5
6	A. Baublienė	Šilutės r.	9	8689	4.76	414	3.48	302	716	9
7	V. Drąsutytė	Mažeikių r.	6	9342	4.12	385	3.45	322	707	5
8	O. Judzinskienė	Šilalės r.	9	8867	4.54	402	3.34	296	698	8
9	A. Burokas	Kupiškio r.	6	7933	4.88	387	3.91	311	698	6
10	A. Zakaruskas	Prienų r.	7	8706	4.58	398	3.38	294	692	7
11	S. Balčiūnas	Biržų r.	8	8927	4.33	387	3.40	304	691	6
12	D. Lieguvienė	Alytaus r.	10	8921	4.18	373	3.35	299	672	11
13	G. Domanaitis	Kėdainių r.	9	8235	4.53	373	3.62	298	671	8
14	A. Juodišius	Šakių r.	8	8401	4.83	406	3.13	263	669	8
15	A. Marčiukaitienė	Alytaus r.	8	8254	4.95	408	3.16	261	669	9
16	E. Stankevičius	Alytaus r.	10	8659	4.43	383	3.22	279	662	9
17	A. Levickienė	Kelmės r.	10	7720	5.52	426	3.06	236	662	6
18	D. Kesminienė	Mažeikių r.	6	8677	4.48	389	3.12	271	660	6
19	G. Valuckas	Tauragės r.	6	8541	4.40	376	3.31	283	659	6
20	Z. Januškienė	Šilalės r.	8	8001	4.87	390	3.37	269	659	6
21	J. Globienė	Telšių r.	8	8479	4.35	369	3.41	289	658	7
22	L. Aleknienė	Kupiškio r.	6	8276	4.61	381	3.35	277	658	6
23	J. Budginienė	Rietavo sav.	9	7839	4.94	388	3.44	270	658	9
24	Z. Ričkus	Kelmės r.	7	8399	4.46	375	3.36	282	657	9
25	A. Šniaukšta	Šilalės r.	7	8358	4.55	380	3.30	276	656	7
26	A. Pečiulis	Vilkaviškio r.	10	8952	4.13	370	3.18	285	655	9
27	J. Bušniauskas	Varenos r.	9	7548	4.96	374	3.69	279	653	8
28	A. Ežerskis	Šilalės r.	8	8582	4.28	367	3.32	285	652	9
29	A. Saveikonis	Alytaus r.	6	8092	4.54	367	3.52	285	652	6
30	V. Žika	Radviliškio r.	7	8272	4.39	363	3.48	288	651	6
31	V. Danys	Plungės r.	10	8617	4.38	377	3.16	273	650	11
32	V. Urbonas	Kelmės r.	7	7668	5.06	388	3.41	261	649	6
33	M. Butas	Kėdainių r.	7	8530	4.25	363	3.34	285	648	5
34	M. Šernaitė	Biržų r.	9	8344	4.46	372	3.29	275	647	9
35	D. Varanauskas	Radviliškio r.	9	8524	4.18	357	3.38	288	645	9
36	P. Drukteinis	Šilalės r.	7	8018	4.64	372	3.39	272	644	6
37	A. Ancikevičienė	Kelmės r.	10	7947	4.64	369	3.43	273	642	10
38	V. Strakauskienė	Vilkaviškio r.	6	7795	4.81	375	3.42	267	642	6
39	S. Jucys	Mažeikių r.	6	7968	4.61	367	3.43	273	640	6
40	J. Snapkauskas	Vilkaviškio r.	9	8390	4.24	356	3.38	283	639	10
41	G. Ryckienė	Vilkaviškio r.	6	8317	4.32	359	3.36	279	638	6
42	L. Eidukevičienė	Vilkaviškio r.	6	7939	4.71	374	3.32	264	638	6
43	J. Blužas	Kupiškio r.	6	7404	5.09	377	3.51	260	637	5
44	J. Gedminas	Šilutės r.	8	8246	4.24	350	3.35	276	626	10
45	J. Šorienė	Kretingos r.	7	7336	4.96	364	3.57	262	626	7
46	S. Kurmis	Šilalės r.	7	8153	4.28	349	3.37	275	624	8
47	D. Neverdauskienė	Jurbarko r.	8	8333	4.25	354	3.16	263	617	9
48	R. Mikšys	Rokiškio r.	7	7722	4.45	344	3.52	272	616	8
49	P. Brazinskas	Kupiškio r.	7	8063	4.32	348	3.32	267	615	6
50	J. Klikūnas	Kupiškio r.	9	8529	4.00	341	3.20	273	614	9
51	A. Giliuvienė	Vilkaviškio r.	7	7978	4.53	361	3.17	253	614	7

Eil. Nr.	Laikytojas <i>Owner</i>	Savivaldybė <i>Municipality</i>	Vidutinis produktyvumas <i>Average productivity</i>							Karvių skaičius <i>No. of cows</i>
			vid. karvių sk. <i>avg. no. of cows</i>	pieno mlk <i>kg</i>	pieno riebalų <i>fat</i>		pieno baltymų <i>protein</i>		pieno riebalų ir baltymų suma <i>F+P</i>	
					%	kg	%	kg	kg	
52	R. Urbonienė	Biržų r.	6	8221	4.19	345	3.25	267	612	6
53	G. Kolkienė	Lazdijų r.	7	8128	4.28	348	3.25	264	612	6
54	P. Remeikienė	Biržų r.	7	7685	4.49	345	3.48	267	612	8
55	V. Bertašius	Utenos r.	7	7662	4.49	344	3.50	268	612	8
56	L. Pundinienė	Šilalės r.	7	7599	4.64	352	3.42	260	612	7
57	T. Žukauskas	Alytaus r.	10	7599	4.66	354	3.40	258	612	10
58	B. Petrauskienė	Šilalės r.	6	8415	4.10	345	3.16	266	611	6
59	L. Mockuvienė	Šilalės r.	7	7885	4.51	356	3.23	255	611	7
60	F. Buivydas	Kretingos r.	9	7655	4.72	361	3.26	250	611	10
61	A. Kazlauskas	Jurbarko r.	6	8361	4.04	337	3.24	271	608	7
62	L. Balsevičienė	Šakių r.	10	8002	4.21	337	3.38	270	607	10
63	P. Civilka	Kėdainių r.	6	7930	4.43	351	3.23	256	607	6
64	P. Eniulaitis	Šakių r.	8	7895	4.30	340	3.38	267	607	8
65	D. Naubūrienė	Tauragės r.	6	8037	4.16	334	3.38	272	606	6
66	A. Švelnys	Kretingos r.	10	7265	4.81	350	3.53	256	606	11
67	B. Kalkienė	Šilutės r.	6	7990	4.36	348	3.20	256	604	8
68	G. Kirstukienė	Rokiškio r.	7	7777	4.39	342	3.36	262	604	7
69	N. Vadluginė	Kupiškio r.	9	7477	4.46	333	3.62	271	604	9
70	K. Endzelis	Šilalės r.	8	8094	4.36	353	3.06	248	601	8
71	R. Gontienė	Mažeikių r.	9	7763	4.60	357	3.15	244	601	10
72	G. Puzinienė	Mažeikių r.	6	7546	4.72	356	3.24	245	601	6
73	V. Baranauskas	Alytaus r.	6	6693	5.04	337	3.95	264	601	6
74	E. Pilvelienė	Druskininkų sav.	6	7300	4.76	348	3.45	252	600	6
75	R. Ryžakovienė	Širvintų r.	8	7119	4.72	336	3.65	260	596	8
76	J. Žukauskienė	Utenos r.	9	7587	4.67	354	3.18	241	595	8
77	M. Dubickas	Šakių r.	7	7371	4.63	341	3.45	254	595	6
78	A. Lydys	Kelmės r.	8	6986	4.95	346	3.57	249	595	9
79	S. Aputis	Raseinių r.	9	7602	4.43	337	3.38	257	594	7
80	O. Griškėdienė	Kretingos r.	6	7217	4.74	342	3.49	252	594	6
81	R. Blažaitis	Pagėgių sav.	8	7902	4.37	345	3.14	248	593	9
82	V. Taučkėlienė	Pasvalio r.	8	7073	4.86	344	3.50	248	592	8
83	V. Vėžys	Biržų r.	6	7025	4.80	338	3.61	254	592	6
84	K. Kvedarienė	Mažeikių r.	8	7963	4.28	341	3.12	249	590	9
85	R. Durša	Šilalės r.	6	7896	4.17	329	3.30	261	590	23
86	O. Šaulienė	Šilutės r.	7	7246	4.77	346	3.36	243	589	8
87	S. Margienė	Mažeikių r.	10	7661	4.44	340	3.24	248	588	11
88	J. Prunskienė	Jurbarko r.	9	7282	4.67	340	3.39	247	587	11
89	S. Gintalas	Skuodo r.	10	7611	4.54	345	3.17	241	586	9
90	J. Valinčius	Jurbarko r.	8	7644	4.33	331	3.31	253	584	7
91	K. Tvaskus	Rokiškio r.	10	7390	4.52	334	3.38	250	584	10
92	R. Klumbienė	Kauno r.	6	7629	4.39	335	3.25	248	583	6
93	A. Žurauskas	Kupiškio r.	7	7431	4.53	337	3.31	246	583	7
94	V. Krušienė	Šilalės r.	7	7310	4.56	333	3.42	250	583	7
95	S. Jovsa	Vilniaus r.	6	6809	5.10	348	3.46	235	583	6
96	V. Valiuškienė	Raseinių r.	8	7377	4.42	326	3.46	256	582	8
97	T. Brazauskienė	Šilalės r.	6	7796	4.21	328	3.24	253	581	5
98	V. Jarockis	Šiaulių r.	9	7632	4.23	323	3.38	258	581	8
99	G. Tiškus	Radviliškio r.	9	7491	4.39	329	3.36	252	581	8
100	J. Saročka	Šilalės r.	7	7497	4.36	327	3.37	253	580	7
101	Z. Zavelovienė	Šiaulių r.	7	7219	4.62	334	3.41	246	580	6
102	A. Juškevičius	Marijampolės sav.	6	8185	3.87	317	3.20	262	579	6
103	R. Sušinskas	Kauno r.	6	7265	4.61	335	3.36	244	579	6
104	S. Tumelionienė	Kupiškio r.	6	7205	4.58	330	3.46	249	579	6
105	Z. Sadauskas	Klaipėdos r.	6	7177	4.59	329	3.48	250	579	7
106	P. Lakačauskas	Mažeikių r.	7	8072	3.89	314	3.27	264	578	7
107	M. Balčienė	Šilalės r.	10	7726	4.29	332	3.18	246	578	11
108	B. Zakarienė	Šilalės r.	8	7510	4.43	333	3.27	245	578	8
109	E. Kazimirskienė	Vilkaviškio r.	8	7570	4.58	347	3.04	230	577	10



Eil. Nr.	Laikytojas Owner	Savivaldybė Municipality	Vidutinis produktyvumas Average productivity							Karvių skaičius No. of cows
			vid. karvių sk. avg. no. of cows	pieno mlk kg	pieno riebalų fat		pieno baltymų protein		pieno riebalų ir baltymų suma F+P kg	
					%	kg	%	kg		
110	A. Jonauskas	Plungės r.	7	7465	4.43	331	3.30	246	577	6
111	A. Noreikis	Akmenės r.	7	7451	4.49	335	3.25	242	577	5
112	S. Bružinskas	Radvilišio r.	6	7362	4.41	325	3.42	252	577	6
113	V. Ščerbetka	Lazdijų r.	7	7552	4.41	333	3.20	242	575	7
114	G. Vaitkevičius	Alytaus r.	8	7527	4.25	320	3.39	255	575	11
115	O. Pušinskaitė	Alytaus r.	10	7621	4.28	326	3.24	247	573	11
116	A. Raudonienė	Kretingos r.	10	7987	3.91	312	3.25	260	572	10
117	V. Barkauskienė	Mažeikių r.	6	7523	4.33	326	3.25	244	570	6
118	V. Žukas	Raseinių r.	8	7052	4.75	335	3.33	235	570	7
119	J. Radzevičius	Prienų r.	7	6667	5.05	337	3.49	233	570	8
120	V. Rasickas	Raseinių r.	7	7628	4.43	338	3.03	231	569	7
121	J. Karalius	Anykščių r.	10	7446	4.44	330	3.22	239	569	11
122	P. Benetis	Kretingos r.	6	7653	4.07	312	3.35	256	568	6
123	I. Lauciūtė	Vilkaviškio r.	6	7176	4.58	328	3.34	240	568	6
124	L. Montvilas	Šilalės r.	6	7567	4.14	313	3.36	254	567	6
125	D. Teresevičienė	Vilkaviškio r.	9	7478	4.41	330	3.17	237	567	9
126	V. Brazlauskas	Kelmės r.	10	7079	4.58	324	3.44	243	567	10
127	S. Kantautienė	Kėdainių r.	9	6600	5.20	343	3.39	224	567	10
128	J. Baškienė	Kelmės r.	8	7723	4.11	317	3.23	249	566	8
129	A. Gerulskienė	Skuodo r.	6	8092	3.75	303	3.22	261	564	6
130	J. Paulikienė	Jurbarko r.	7	7902	4.02	317	3.13	247	564	8
131	V. Stanevičius	Šilalės r.	7	7711	4.07	314	3.24	250	564	7
132	S. Gargasienė	Šilalės r.	10	7094	4.46	317	3.48	247	564	9
133	D. Budzinskienė	Mažeikių r.	9	7810	4.05	317	3.16	246	563	9
134	O. Rutkauskienė	Lazdijų r.	6	7724	4.25	328	3.04	235	563	6
135	V. Pundinienė	Šilalės r.	10	7396	4.43	327	3.20	236	563	12
136	M. Katauskienė	Tauragės r.	8	7277	4.46	325	3.28	238	563	11
137	I. Knapkienė	Kupiškio r.	6	7806	3.93	306	3.26	255	561	7
138	A. Abramovienė	Šilalės r.	8	7738	4.12	319	3.13	242	561	8
139	L. Laurinaitis	Šilalės r.	10	8156	3.85	314	3.01	246	560	13
140	J. Viliušis	Šilalės r.	6	7096	4.52	321	3.33	236	557	6
141	A. Gajauskas	Jurbarko r.	6	6970	4.63	323	3.34	233	556	6
142	D. Stonkuvienė	Kretingos r.	8	7541	4.11	310	3.24	245	555	8
143	J. Kiuzinas	Šilalės r.	8	7412	4.26	315	3.23	240	555	9
144	G. Navickas	Šilalės r.	6	7016	4.75	333	3.17	222	555	6
145	E. Petkuvienė	Raseinių r.	6	7519	4.11	309	3.26	245	554	7
146	V. Mažuolienė	Rokiškio r.	7	7261	4.16	302	3.47	252	554	7
147	J. Gudaitienė	Tauragės r.	7	7047	4.39	309	3.47	245	554	7
148	J. Gaižauskienė	Šakių r.	9	7010	4.60	323	3.29	231	554	8
149	A. Gailius	Kelmės r.	7	6700	4.72	316	3.56	238	554	6
150	D. Bauša	Kaišiadorių r.	6	8262	3.54	293	3.15	260	553	9
151	A. Rindeika	Plungės r.	9	7754	3.89	301	3.25	252	553	8
152	D. Daugėlienė	Lazdijų r.	8	7075	4.54	321	3.27	232	553	8
153	S. Puskunigis	Šakių r.	7	6620	4.96	329	3.38	224	553	7
154	A. Leknius	Skuodo r.	6	7802	3.95	308	3.12	244	552	7
155	A. Aklys	Skuodo r.	8	7182	4.50	323	3.19	229	552	8
156	P. Lenkauskas	Mažeikių r.	8	6980	4.45	310	3.46	242	552	8
157	D. Jomantienė	Šakių r.	7	8018	3.79	304	3.08	247	551	7
158	P. Trakis	Kretingos r.	6	7420	4.28	318	3.14	233	551	6
159	O. Kmieliuvienė	Alytaus r.	6	7549	4.20	317	3.09	233	550	7
160	R. Janaitienė	Šiaulių r.	7	7121	4.58	326	3.14	224	550	9
161	N. Tamašauskienė	Kelmės r.	10	7102	4.46	317	3.28	233	550	10
162	E. Gineitis	Klaipėdos r.	9	7000	4.37	306	3.49	244	550	6
163	R. Liepuonius	Vilkaviškio r.	8	6691	4.67	312	3.55	238	550	8
164	M. Makaravičienė	Vilkaviškio r.	10	7280	4.29	313	3.24	236	549	11
165	D. Vaitiekūnienė	Pakruojo r.	6	6169	5.07	313	3.83	236	549	6
166	K. Mikutis	Šilalės r.	7	7075	4.54	321	3.21	227	548	7
167	V. Sakalauskienė	Panevėžio r.	6	6674	4.79	319	3.43	229	548	4

Eil. Nr.	Laikytojas <i>Owner</i>	Savivaldybė <i>Municipality</i>	Vidutinis produktyvumas <i>Average productivity</i>							Karvių skaičius <i>No. of cows</i>
			vid. karvių sk. <i>avg. no. of cows</i>	pieno mlk <i>kg</i>	pieno riebalų <i>fat</i>		pieno baltymų <i>protein</i>		pieno riebalų ir baltymų suma <i>F+P</i>	
					%	kg	%	kg	kg	
168	M. Liutkus	Jurbarko r.	7	7126	4.39	313	3.28	234	547	7
169	V. Vaičekauskis	Kretingos r.	7	7016	4.63	325	3.16	222	547	6
170	D. Skripkauskienė	Kretingos r.	9	7280	4.17	304	3.33	242	546	8
171	V. Dubienė	Tauragės r.	8	7273	4.23	308	3.26	237	545	7
172	M. Terleckienė	Šilalės r.	9	6936	4.47	310	3.37	234	544	8
173	R. Blažienė	Tauragės r.	10	6739	4.74	320	3.33	224	544	10
174	A. Ferencas	Vilkaviškio r.	9	6656	4.98	331	3.18	212	543	9
175	R. Kšanas	Radviliškio r.	9	7400	4.12	305	3.21	237	542	10
176	I. Lingevičienė	Pakruojo r.	7	6751	4.73	320	3.29	222	542	6
177	A. Daujotas	Raseinių r.	8	7355	4.17	307	3.18	234	541	30
178	D. Šiaulys	Skudo r.	7	7320	4.34	317	3.06	224	541	8
179	A. Karabinas	Raseinių r.	8	7235	4.17	302	3.30	239	541	10
180	A. Traškevičienė	Pasvalio r.	8	7068	4.40	311	3.25	230	541	7
181	J. Grikišienė	Šilalės r.	6	7016	4.27	299	3.45	242	541	6
182	R. Kliukas	Utenos r.	8	7144	4.42	316	3.13	224	540	5
183	A. Balčiūnas	Kupiškio r.	9	6938	4.36	303	3.41	237	540	10
184	S. Bučas	Pakruojo r.	9	6362	4.95	315	3.53	225	540	8
185	R. Radzevičienė	Ukmergės r.	7	6262	5.05	316	3.58	224	540	10
186	A. Valys	Kretingos r.	8	7346	4.10	301	3.24	238	539	8
187	J. Zubienė	Kretingos r.	8	6604	4.92	325	3.24	214	539	8
188	J. Čukauskas	Kalvarijos sav.	6	7345	4.12	303	3.20	235	538	6
189	A. Jakovickij	Šalčininkų r.	6	7416	3.98	295	3.27	242	537	3
190	R. Krūgelienė	Tauragės r.	6	7316	4.15	304	3.19	233	537	6
191	P. Lapunas	Vilniaus r.	10	7096	4.29	305	3.27	232	537	10
192	D. Petraitenė	Skudo r.	9	7018	4.38	308	3.27	229	537	9
193	J. Kosčiūška	Alytaus r.	9	7488	4.03	302	3.12	234	536	10
194	R. Kairienė	Šilalės r.	8	6983	4.43	309	3.25	227	536	8
195	S. Palubinskas	Skudo r.	10	7389	4.14	306	3.10	229	535	12
196	L. Kauneckienė	Raseinių r.	9	6967	4.45	310	3.23	225	535	9
197	J. Liniauskas	Prienų r.	6	6388	4.81	307	3.57	228	535	6
198	R. Beinoravičius	Anykščių r.	6	7070	4.40	311	3.16	223	534	6
199	R. Malūkas	Kretingos r.	9	6932	4.21	292	3.49	242	534	8
200	J. Pūkys	Šilutės r.	8	6654	4.77	317	3.25	217	534	8
201	P. Žilinskas	Kelmės r.	7	7358	3.96	291	3.30	242	533	7
202	D. Laukaitienė	Alytaus r.	9	6918	4.33	300	3.36	233	533	9
203	A. Leonaitis	Alytaus r.	7	6810	4.49	306	3.33	227	533	6
204	V. Bernotas	Akmenės r.	9	6654	4.50	299	3.51	234	533	9
205	V. Jateikė	Molėtų r.	9	7711	3.91	302	2.99	230	532	21
206	J. Gargasas	Šilalės r.	10	6830	4.36	298	3.42	234	532	10
207	K. Vaitelė	Skudo r.	6	6774	4.42	299	3.44	233	532	7
208	J. Cesevičius	Radviliškio r.	7	6664	4.64	309	3.35	223	532	6
209	O. Bertašienė	Skudo r.	6	7393	4.08	302	3.10	229	531	6
210	J. Užkuraitis	Plungės r.	9	7100	4.24	301	3.24	230	531	10
211	P. Butkevičius	Skudo r.	10	7042	4.32	304	3.23	227	531	12
212	L. Audinys	Šilalės r.	7	6778	4.73	320	3.11	211	531	7
213	E. Kvašnauskienė	Kalvarijos sav.	6	6480	4.74	307	3.46	224	531	6
214	J. Vitkus	Šilalės r.	8	6982	4.41	308	3.18	222	530	9
215	V. Kudirka	Pagėgių sav.	8	6974	4.44	310	3.16	220	530	8
216	R. Ambloziejienė	Klaipėdos r.	6	6652	4.58	305	3.39	225	530	6
217	G. Zakarauskienė	Mažeikių r.	10	6976	4.36	304	3.23	225	529	11
218	V. Murauskienė	Pagėgių sav.	10	6724	4.43	298	3.43	231	529	10
219	A. Čižauskienė	Alytaus r.	6	6395	4.83	309	3.45	220	529	7
220	N. Pranceliauskienė	Kupiškio r.	9	6808	4.43	301	3.33	227	528	9
221	I. Jocienė	Šiaulių r.	7	7020	4.23	297	3.27	230	527	7
222	D. Pautienienė	Vilkaviškio r.	8	6713	4.64	312	3.20	215	527	8
223	J. Kovolūnas	Anykščių r.	8	6440	4.77	307	3.42	220	527	8
224	D. Varnas	Anykščių r.	7	6244	4.73	295	3.71	232	527	6
225	Z. Herulcienė	Šilalės r.	6	7024	4.13	290	3.35	236	526	6

Eil. Nr.	Laikytojas Owner	Savivaldybė Municipality	Vidutinis produktyvumas Average productivity							Karvių skaičius No. of cows
			vid. karvių sk. avg. no. of cows	pieno mlk kg	pieno riebalų fat		pieno baltymų protein		pieno riebalų ir baltymų suma F+P	
					%	kg	%	kg	kg	
226	J. Laukaitienė	Alytaus r.	7	6738	4.38	295	3.43	231	526	7
227	O. Kuc	Anykščių r.	7	6470	4.91	317	3.23	209	526	7
228	A. Steponas	Kėdainių r.	6	6813	4.38	298	3.33	227	525	6
229	S. Liubševičius	Kaišiadorių r.	10	6599	4.73	312	3.23	213	525	11
230	A. Kabišius	Prienų r.	7	6522	4.80	313	3.26	212	525	7
231	S. Babilienė	Jurbarko r.	9	7285	4.06	296	3.12	228	524	9
232	J. Stirbys	Tauragės r.	8	7284	4.05	295	3.15	229	524	9
233	V. Žiurinskienė	Lazdijų r.	9	7189	4.11	295	3.19	229	524	9
234	R. Kuisys	Šilutės r.	8	6815	4.41	301	3.27	223	524	8
235	K. Strazdauskas	Telšių r.	7	6742	4.42	298	3.35	226	524	7
236	R. Miliauskienė	Vilkaviškio r.	9	6473	4.68	303	3.41	221	524	9
237	D. Stonkuvienė	Skuodo r.	9	7455	3.91	292	3.09	231	523	9
238	A. Anukienė	Pagėgių sav.	7	6928	4.42	306	3.13	217	523	7
239	G. Ražinskienė	Vilkaviškio r.	6	6875	4.57	314	3.05	209	523	6
240	P. Tupčiauskas	Vilkaviškio r.	7	6609	4.75	314	3.17	209	523	7
241	R. Macijauskas	Šakių r.	10	6330	4.79	303	3.48	220	523	10
242	A. Rudienė	Šilutės r.	6	6903	4.50	311	3.06	211	522	7
243	L. Rimkuvienė	Šilalės r.	8	7713	3.68	284	3.08	237	521	9
244	J. Kemešienė	Raseinių r.	9	7276	4.02	292	3.14	229	521	9
245	S. Drazdovas	Kelmės r.	8	6912	4.16	287	3.39	234	521	7
246	J. Maksimova	Kelmės r.	10	6774	4.49	304	3.20	217	521	8
247	B. Kukenienė	Kupiškio r.	6	6229	4.91	306	3.45	215	521	6
248	D. Baužys	Šilutės r.	8	7293	4.16	303	2.97	217	520	8
249	V. Kurilo	Šalčininkų r.	9	6990	4.12	288	3.31	232	520	14
250	P. Krakys	Šilutės r.	8	6870	4.28	294	3.29	226	520	8
251	D. Savickas	Širvintų r.	7	6504	4.52	294	3.47	226	520	7
252	V. Daunys	Joniškio r.	8	7343	3.96	291	3.10	228	519	9
253	R. Bajorinas	Jurbarko r.	7	6963	4.34	302	3.12	217	519	8
254	R. Gabšys	Raseinių r.	6	6737	4.24	286	3.45	233	519	7
255	A. Pleinienė	Mažeikių r.	9	6472	4.75	307	3.28	212	519	9
256	V. Levanauskas	Telšių r.	6	6316	4.80	303	3.42	216	519	6
257	J. Staškūnas	Radviliškio r.	7	6736	4.32	291	3.38	227	518	6
258	S. Jankauskas	Raseinių r.	9	7173	3.93	282	3.27	235	517	10
259	V. Balionis	Lazdijų r.	6	6981	4.32	302	3.07	215	517	6
260	S. Sunelaitis	Raseinių r.	9	6775	4.40	298	3.23	219	517	8
261	L. Mozūrienė	Kazlų Rūdos sav.	9	5838	5.70	333	3.15	184	517	9
262	E. Rima	Skuodo r.	10	6864	4.31	296	3.20	220	516	11
263	V. Kasparavičius	Šilutės r.	8	7299	3.76	275	3.28	240	515	7
264	K. Simanavičius	Jurbarko r.	8	6625	4.47	296	3.30	219	515	7
265	V. Mikalauskienė	Kupiškio r.	9	6945	4.19	291	3.22	223	514	10
266	S. Krikštolaitienė	Kelmės r.	8	6683	4.42	295	3.27	219	514	9
267	V. Venskys	Kretingos r.	7	6506	4.68	305	3.21	209	514	7
268	A. Karbauskis	Šilalės r.	8	7297	3.79	277	3.23	236	513	7
269	J. Bernatavičius	Alytaus r.	10	6888	4.22	291	3.22	222	513	11
270	S. Alčiauskienė	Mažeikių r.	7	7480	3.75	280	3.10	232	512	7
271	R. Gudaitienė	Alytaus r.	8	6734	4.38	295	3.22	217	512	7
272	A. Jencius	Šilalės r.	10	6689	4.35	291	3.30	221	512	9
273	A. Zaveckas	Vilkaviškio r.	6	6688	4.57	306	3.08	206	512	6
274	Z. Razmienė	Kretingos r.	6	6445	4.54	292	3.42	220	512	4
275	V. Videika	Alytaus r.	10	6443	4.74	305	3.22	207	512	12
276	R. Karpavičienė	Vilkaviškio r.	9	6966	4.13	288	3.20	223	511	9
277	V. Šlikienė	Biržų r.	7	6644	4.40	292	3.29	219	511	7
278	A. Maldaikienė	Anykščių r.	6	6602	4.50	297	3.25	214	511	7
279	V. Daugintis	Kretingos r.	7	6539	4.49	294	3.33	217	511	7
280	D. Budreckienė	Jurbarko r.	8	6377	4.75	303	3.26	208	511	8
281	J. Užsienienė	Panevėžio m. sav.	6	6035	4.90	296	3.56	215	511	6
282	V. Januša	Alytaus r.	6	7111	3.91	278	3.27	232	510	7
283	M. Silivanova	Švenčionių r.	6	7088	3.99	283	3.21	227	510	21



Eil. Nr.	Laikytojas <i>Owner</i>	Savivaldybė <i>Municipality</i>	Vidutinis produktyvumas <i>Average productivity</i>							Karvių skaičius <i>No. of cows</i>
			vid. karvių sk. <i>avg. no. of cows</i>	pieno mlk <i>kg</i>	pieno riebalų <i>fat</i>		pieno baltymų <i>protein</i>		pieno riebalų ir baltymų suma <i>F+P</i>	
					%	kg	%	kg	kg	
284	A. Kaveckis	Šiaulių r.	9	6184	4.85	300	3.40	210	510	9
285	R. Rapkevičienė	Pasvalio r.	6	6039	4.82	291	3.63	219	510	4
286	S. Martišauskas	Kelmės r.	6	6892	4.31	297	3.08	212	509	6
287	J. Girdvainienė	Plungės r.	8	6538	4.45	291	3.34	218	509	7
288	S. Jonuška	Radviliškio r.	7	7208	3.93	283	3.12	225	508	6
289	V. Baktys	Radviliškio r.	7	6808	4.33	295	3.13	213	508	7
290	A. Ežerskis	Šilalės r.	9	6535	4.55	297	3.23	211	508	7
291	D. Lenkšas	Skudo r.	10	6350	4.59	292	3.40	216	508	9
292	A. Baranovas	Mažeikių r.	10	6634	4.45	295	3.19	212	507	11
293	S. Montvilas	Šilalės r.	7	6411	4.53	290	3.39	217	507	7
294	L. Petrokienė	Šilalės r.	10	6294	4.68	295	3.36	212	507	11
295	R. Bačiūnas	Kauno r.	6	6284	4.80	302	3.24	204	506	6
296	L. Bartoševič	Šalčininkų r.	6	6808	4.18	285	3.23	220	505	6
297	J. Subačius	Prienų r.	6	6170	4.74	292	3.46	213	505	8
298	S. Tamkus	Kelmės r.	9	7064	3.95	279	3.17	224	503	9
299	L. Rutkevičienė	Biržų r.	7	6776	4.12	279	3.30	224	503	7
300	R. Stukas	Radviliškio r.	10	6590	4.36	288	3.27	215	503	10
301	A. Kučinskis	Šilutės r.	7	6580	4.40	289	3.25	214	503	8
302	Z. Navickienė	Šiaulių r.	7	6761	4.26	288	3.16	214	502	7
303	Z. Zubavičienė	Kalvarijos sav.	6	6367	4.58	292	3.30	210	502	7
304	J. Liaukonis	Lazdijų r.	9	6901	4.14	286	3.12	215	501	9
305	M. Kriaučiailūnas	Vilkaviškio r.	6	6820	3.93	268	3.41	233	501	6
306	R. Mockutė	Raseinių r.	8	6942	4.06	282	3.14	218	500	8
307	R. Legaudienė	Mažeikių r.	7	6744	4.13	279	3.27	221	500	7
308	M. Vindžigelskis	Šilutės r.	10	6719	4.21	283	3.23	217	500	10
309	A. Šiaudvytis	Šilalės r.	8	6694	4.44	297	3.03	203	500	7
310	I. Girdvainienė	Pagėgių sav.	10	6673	4.23	283	3.25	217	500	10
311	O. Macionienė	Lazdijų r.	10	6460	4.56	294	3.19	206	500	9
312	Č. Orvidas	Raseinių r.	6	6401	4.51	289	3.29	211	500	6
<b>11–20 karvių cows</b>										
1	S. Prancuskus	Alytaus r.	12	8508	5.13	437	3.63	309	746	13
2	V. Kusas	Plungės r.	19	8498	5.19	441	3.39	288	729	21
3	V. Mickus	Kauno m. sav.	12	8914	4.64	414	3.35	299	713	13
4	E. Blekaitis	Vilkaviškio r.	12	8532	4.97	424	3.32	283	707	12
5	R. Tūtoraitis	Šilutės r.	12	8996	4.49	404	3.29	296	700	13
6	S. Rimgaila	Skudo r.	15	8986	4.09	367	3.42	308	675	15
7	A. Verksnys	Alytaus r.	11	7906	5.03	398	3.49	276	674	10
8	D. Mykolaitis	Alytaus r.	18	8389	4.62	388	3.31	278	666	17
9	G. Šmitienė	Alytaus r.	15	9279	4.03	374	3.11	288	662	16
10	N. Čeponienė	Rokiškio r.	19	8858	4.02	356	3.44	305	661	19
11	I. Ambrozienė	Raseinių r.	12	8371	4.43	371	3.46	290	661	12
12	E. Merkelis	Skudo r.	12	8209	4.56	374	3.48	285	659	13
13	P. Kybartas	Telsių r.	12	8297	4.52	375	3.40	282	657	13
14	R. Šilinis	Kupiškio r.	16	7773	5.06	394	3.33	259	653	15
15	J. Bukelevičius	Alytaus r.	15	8439	4.48	378	3.25	274	652	16
16	R. Narkus	Skudo r.	15	8843	4.23	374	3.11	275	649	14
17	R. Lemežienė	Mažeikių r.	17	8835	4.07	360	3.27	289	649	15
18	V. Buckiūnas	Vilkaviškio r.	11	8215	4.52	372	3.37	277	649	10
19	A. Tuzinas	Kelmės r.	11	8094	4.56	369	3.45	279	648	11
20	A. Gabalis	Mažeikių r.	15	8582	4.24	364	3.25	279	643	16
21	K. Paliakas	Šilalės r.	11	8650	4.29	371	3.10	268	639	11
22	J. Žukauskienė	Kupiškio r.	16	8397	4.37	367	3.24	272	639	16
23	A. Norvaišas	Skudo r.	12	8180	4.34	355	3.41	279	634	11
24	A. Žiogas	Šilalės r.	20	8079	4.62	373	3.23	261	634	22
25	D. Šarienė	Kėdainių r.	15	8696	4.03	351	3.22	280	631	16

Eil. Nr.	Laikytojas <i>Owner</i>	Savivaldybė <i>Municipality</i>	Vidutinis produktyvumas <i>Average productivity</i>							Karvių skaičius <i>No. of cows</i>
			vid. karvių sk. <i>avg. no. of cows</i>	pieno mlk <i>kg</i>	pieno riebalų <i>fat</i>		pieno baltymų <i>protein</i>		pieno riebalų ir baltymų suma <i>F+P</i>	
					%	kg	%	kg	kg	
26	Z. Pudžimienė	Šiaulių r.	17	8657	4.10	355	3.18	276	631	17
27	K. Jurevičius	Kauno r.	16	7827	4.63	363	3.41	267	630	16
28	E. Zubrienė	Alytaus r.	18	8493	4.21	358	3.14	266	624	18
29	S. Kraptavičienė	Kalvarijos sav.	13	7793	4.64	362	3.34	260	622	12
30	K. Dzevyžis	Lazdijų r.	20	8156	4.37	357	3.23	264	621	20
31	J. Gudaitis	Šakių r.	18	8479	4.00	339	3.32	281	620	19
32	O. Navickienė	Kelmės r.	12	8060	4.27	344	3.42	276	620	12
33	J. Narkus	Skuodo r.	19	7775	4.62	359	3.36	261	620	23
34	B. Kupčiūnas	Rokiškio r.	16	7590	4.71	357	3.46	263	620	16
35	K. Grigaliūnas	Rokiškio r.	17	7904	4.52	357	3.30	261	618	16
36	Z. Mekas	Radviliškio r.	14	7525	4.74	356	3.49	262	618	14
37	I. Navikienė	Kėdainių r.	16	8037	4.33	348	3.35	269	617	17
38	E. Bagdonas	Kėdainių r.	14	7483	4.71	352	3.54	265	617	14
39	B. Matušauskienė	Kretingos r.	13	8110	4.17	338	3.41	277	615	11
40	A. Jakas	Šilalės r.	12	8740	3.98	348	3.05	266	614	13
41	P. Petrušis	Kupiškio r.	16	7542	4.77	360	3.36	254	614	17
42	P. Grėbliuskas	Prienų r.	12	7931	4.52	358	3.22	255	613	14
43	G. Sragauskas	Plungės r.	12	7658	4.70	360	3.31	253	613	13
44	S. Šerlinskas	Skuodo r.	16	7996	4.37	349	3.29	263	612	15
45	J. Petraška	Alytaus r.	13	8182	4.03	330	3.42	280	610	14
46	S. Gečas	Kelmės r.	13	7692	4.64	357	3.27	252	609	42
47	V. Kaminskas	Varėnos r.	19	7867	4.45	350	3.28	258	608	20
48	V. Veselis	Skuodo r.	13	7585	4.57	347	3.44	261	608	12
49	V. Lukoševičius	Vilkaviškio r.	11	8192	4.33	354	3.09	253	607	11
50	J. Jurgelevičius	Kelmės r.	13	8035	4.30	346	3.25	261	607	12
51	S. Žilys	Biržų r.	12	7455	4.74	353	3.38	252	605	11
52	S. Rupšys	Šilalės r.	11	7974	4.42	352	3.17	252	604	13
53	R. Šlamas	Radviliškio r.	18	7432	4.73	351	3.39	252	603	15
54	G. Brūzga	Prienų r.	11	7118	5.15	367	3.32	236	603	12
55	A. Maknevičius	Prienų r.	11	7960	4.28	341	3.28	261	602	14
56	V. Pocius	Kretingos r.	11	7588	4.56	346	3.35	254	600	11
57	V. Švedienė	Kėdainių r.	17	7569	4.36	330	3.56	269	599	15
58	V. Paliakas	Šilalės r.	20	7467	4.78	357	3.23	242	599	20
59	J. Valančius	Skuodo r.	13	8247	4.05	334	3.20	264	598	14
60	G. Turauskis	Raseinių r.	11	8187	4.09	335	3.21	263	598	26
61	A. Žalynas	Alytaus r.	11	7360	4.71	347	3.41	251	598	11
62	D. Kvetkauskienė	Kupiškio r.	18	7548	4.43	334	3.49	263	597	19
63	N. Misiuvienė	Mažeikių r.	20	7980	4.27	341	3.20	255	596	21
64	V. Korsakas	Šiaulių r.	14	7402	4.65	344	3.41	252	596	12
65	D. Baužienė	Skuodo r.	20	7905	4.13	326	3.40	269	595	17
66	J. Valauskaitė	Plungės r.	14	8049	4.15	334	3.21	258	592	17
67	S. Martinkus	Mažeikių r.	11	7808	4.33	338	3.25	254	592	11
68	K. Žeimys	Alytaus r.	16	7879	4.41	348	3.07	242	590	32
69	S. Brazauskas	Kėdainių r.	13	7657	4.48	343	3.22	247	590	14
70	J. Lekavičius	Alytaus r.	12	7313	4.72	345	3.35	245	590	13
71	S. Juršaitis	Tauragės r.	20	7417	4.53	336	3.41	253	589	18
72	J. Pintverienė	Šilalės r.	13	8470	3.86	327	3.08	261	588	15
73	R. Šaltys	Kėdainių r.	16	7716	4.31	333	3.29	254	587	14
74	K. Pečiulienė	Kauno r.	12	7559	4.38	331	3.38	255	586	11
75	R. Noreikienė	Šilalės r.	14	7733	4.29	332	3.27	253	585	17
76	J. Kuprusevičiūtė	Alytaus m. sav.	15	7522	4.35	327	3.43	258	585	13
77	S. Eitutis	Klaipėdos r.	20	7692	4.37	336	3.22	248	584	21
78	V. Ročys	Mažeikių r.	15	7672	4.35	334	3.26	250	584	12
79	P. Jankauskas	Pagėgių sav.	14	7226	4.77	345	3.31	239	584	12
80	D. Macijauskienė	Šilalės r.	15	7881	4.25	335	3.14	247	582	16
81	A. Kučinskienė	Kalvarijos sav.	16	7059	4.80	339	3.44	243	582	14
82	J. Paškevičienė	Jonavos r.	14	7925	4.22	334	3.12	247	581	15
83	V. Račkauskas	Alytaus r.	11	7424	4.66	346	3.15	234	580	12
84	R. Smalstys	Rokiškio r.	12	7794	4.25	331	3.19	248	579	24

Eil. Nr.	Laikytojas <i>Owner</i>	Savivaldybė <i>Municipality</i>	Vidutinis produktyvumas <i>Average productivity</i>							Karvių skaičius <i>No. of cows</i>
			vid. karvių sk. <i>avg. no. of cows</i>	pieno mlk <i>kg</i>	pieno riebalų <i>fat</i>		pieno baltymų <i>protein</i>		pieno riebalų ir baltymų suma <i>F+P</i>	
					%	kg	%	kg	kg	
85	D. Landauskas	Biržų r.	11	7734	4.02	311	3.46	268	579	14
86	R. Paksienė	Kretingos r.	18	7731	4.24	327	3.26	252	579	19
87	A. Bukevičienė	Lazdijų r.	19	7399	4.52	334	3.31	245	579	20
88	R. Narkienė	Plungės r.	20	7384	4.34	321	3.50	258	579	20
89	A. Viskontas	Skuodo r.	17	6909	4.80	332	3.56	246	578	15
90	V. Rinkevičius	Alytaus r.	18	7807	4.16	325	3.22	252	577	19
91	V. Beniušis	Skuodo r.	13	8060	4.04	326	3.11	250	576	12
92	V. Vičinskis	Skuodo r.	13	7357	4.48	330	3.34	246	576	13
93	L. Bardiuk	Šilutės r.	13	7737	4.27	330	3.16	245	575	14
94	S. Poška	Šilalės r.	17	7802	4.09	319	3.26	255	574	16
95	J. Jurkšas	Vilkaviškio r.	11	7580	4.33	329	3.23	245	574	11
96	A. Šulnis	Biržų r.	13	7333	4.37	320	3.46	254	574	11
97	A. Rinkevičius	Vilkaviškio r.	12	7194	4.57	328	3.41	245	573	12
98	B. Skaparienė	Biržų r.	20	7126	4.59	327	3.45	246	573	20
99	D. Zaleckis	Šilalės r.	16	7682	4.06	312	3.38	260	572	16
100	E. Gudauskas	Rietavo sav.	18	7430	4.42	328	3.28	244	572	19
101	V. Ruibys	Klaipėdos r.	16	7386	4.48	331	3.27	241	572	15
102	R. Bivilis	Kėdainių r.	14	6881	4.85	334	3.46	238	572	16
103	I. Vaitkienė	Šilutės r.	12	7829	4.15	325	3.14	246	571	14
104	L. Daukšienė	Rietavo sav.	20	7539	4.27	322	3.30	249	571	22
105	A. Mikutis	Šilalės r.	16	7024	4.62	324	3.52	247	571	17
106	G. Brokienė	Kalvarijos sav.	14	6773	4.94	335	3.48	236	571	15
107	S. Bindokas	Kazlų Rūdos sav.	20	7764	4.17	324	3.17	246	570	20
108	A. Andriekus	Skuodo r.	19	7471	4.34	325	3.28	245	570	19
109	K. Bosas	Šakių r.	19	7120	4.65	331	3.34	238	569	18
110	Z. Rusickas	Kazlų Rūdos sav.	15	6928	4.88	338	3.34	231	569	18
111	I. Pajaujis	Vilkaviškio r.	19	7626	4.10	313	3.34	255	568	20
112	L. Maraulienė	Tauragės r.	14	7224	4.52	327	3.34	241	568	16
113	R. Ramanauskas	Vilkaviškio r.	18	6975	4.63	323	3.51	245	568	15
114	E. Valuckienė	Tauragės r.	11	8045	3.96	319	3.09	248	567	11
115	M. Dedūra	Rietavo sav.	19	7183	4.36	314	3.52	253	567	18
116	A. Macikas	Šilutės r.	14	7265	4.47	325	3.32	241	566	14
117	A. Norkevičius	Alytaus r.	17	7323	4.48	328	3.22	236	564	17
118	A. Jakubėnaitė	Kupiškio r.	14	6967	4.58	319	3.51	245	564	13
119	J. Kiela	Panevėžio r.	14	7683	4.10	315	3.23	248	563	12
120	Z. Stankienė	Rietavo sav.	15	7415	4.16	309	3.43	254	563	16
121	R. Kiržgalvis	Šilalės r.	14	6670	5.17	345	3.28	218	563	14
122	R. Šimkienė	Rietavo sav.	13	7067	4.55	321	3.41	241	562	12
123	V. Vendzinskienė	Vilkaviškio r.	16	6701	4.91	329	3.48	233	562	13
124	Z. Jėckienė	Kupiškio r.	20	7310	4.36	319	3.30	241	560	19
125	N. Pliauga	Alytaus r.	14	6978	4.60	321	3.42	239	560	15
126	V. Striaukas	Kretingos r.	12	7704	4.12	317	3.15	242	559	13
127	I. Žilinskas	Šakių r.	15	7430	4.27	317	3.25	242	559	14
128	M. Guiga	Utenos r.	11	7398	4.26	315	3.29	244	559	11
129	M. Narmontas	Skuodo r.	19	7255	4.24	308	3.46	251	559	20
130	K. Bukontas	Mažeikių r.	19	7448	4.27	318	3.22	240	558	18
131	J. Kastėnas	Rokiškio r.	19	7741	3.91	302	3.29	255	557	19
132	J. Lisenko	Skuodo r.	13	7333	4.32	317	3.25	239	556	13
133	A. Valteris	Šilalės r.	17	7195	4.40	317	3.33	239	556	17
134	V. Kairys	Molėtų r.	11	7174	4.46	320	3.29	236	556	11
135	Z. Turskis	Radviliškio r.	12	7042	4.65	327	3.25	229	556	11
136	B. Fenskienė	Mažeikių r.	16	7470	4.15	310	3.27	245	555	17
137	A. Simėnienė	Biržų r.	14	7408	4.17	309	3.32	246	555	16
138	D. Judienė	Šilalės r.	20	7260	4.27	310	3.38	245	555	19
139	D. Stravinskienė	Šakių r.	15	8245	3.54	292	3.17	262	554	15
140	A. Jankaitis	Vilkaviškio r.	12	7107	4.58	326	3.21	228	554	11
141	S. Juknienė	Šilalės r.	14	7077	4.51	319	3.33	235	554	14
142	G. Šimkus	Kelmės r.	13	7302	4.33	316	3.25	237	553	11

Eil. Nr.	Laikytojas Owner	Savivaldybė Municipality	Vidutinis produktyvumas Average productivity							Karvių skaičius No. of cows
			vid. karvių sk. avg. no. of cows	pieno milk kg	pieno riebalų fat		pieno baltymų protein		pieno riebalų ir baltymų suma F+P	
					%	kg	%	kg	kg	
143	N. Venckus	Šilalės r.	15	7147	4.45	318	3.29	235	553	16
144	S. Jončas	Pagėgių sav.	11	7249	4.37	317	3.24	235	552	13
145	R. Maraulis	Tauragės r.	17	7076	4.42	313	3.37	239	552	14
146	J. Stepanauskas	Vilkaviškio r.	16	7792	3.92	305	3.16	246	551	15
147	D. Rupeikienė	Vilkaviškio r.	11	7335	4.39	322	3.13	229	551	13
148	V. Kulberkis	Šilutės r.	12	6859	4.50	309	3.53	242	551	11
149	D. Kliunkas	Pagėgių sav.	11	6686	4.78	320	3.45	231	551	15
150	A. Zubienė	Skuodo r.	16	7595	3.98	302	3.27	248	550	16
151	V. Brencienė	Skuodo r.	12	7118	4.30	306	3.41	243	549	12
152	Ž. Makaraitė	Šilutės r.	20	7056	4.45	314	3.32	235	549	20
153	A. Jastas	Skuodo r.	18	6879	4.80	330	3.16	217	547	18
154	R. Greviškis	Kupiškio r.	14	7633	3.88	296	3.27	250	546	14
155	R. Bondzinskas	Radviliškio r.	19	7502	3.98	299	3.29	247	546	13
156	A. Brazdeikis	Mažeikių r.	13	7062	4.43	313	3.30	233	546	14
157	R. Buivydas	Kupiškio r.	11	7730	3.89	301	3.16	244	545	12
158	B. Skarulskienė	Šilalės r.	13	7283	4.23	308	3.26	237	545	13
159	D. Laucys	Anykščių r.	17	7181	4.26	306	3.33	239	545	34
160	V. Pavidonis	Biržų r.	11	7174	4.40	316	3.19	229	545	9
161	S. Pauparys	Šilutės r.	14	7140	4.35	311	3.28	234	545	15
162	J. Pečiulis	Jurbarko r.	17	7038	4.41	311	3.31	233	544	17
163	A. Butkus	Šilalės r.	12	6937	4.40	305	3.45	239	544	10
164	K. Korsakas	Jurbarko r.	12	7255	4.27	310	3.21	233	543	11
165	I. Mileikienė	Kelmės r.	11	7175	4.34	312	3.22	231	543	11
166	V. Karbauskas	Šilalės r.	15	7153	4.38	314	3.20	229	543	16
167	V. Girdžiunas	Skuodo r.	17	7390	4.05	299	3.28	243	542	17
168	B. Toleikis	Šilalės r.	16	7071	4.35	308	3.31	234	542	12
169	R. Ivoška	Ukmergės r.	20	7006	4.33	304	3.40	238	542	20
170	T. Ruginis	Kretingos r.	11	6979	4.54	317	3.23	225	542	12
171	A. Kutka	Utenos r.	18	6618	4.74	313	3.46	229	542	17
172	J. Miliuvienė	Plungės r.	17	7043	4.32	304	3.37	237	541	18
173	M. Meškeliene	Ignalinos r.	11	6731	4.65	313	3.39	228	541	12
174	S. Korzenka	Pagėgių sav.	19	6709	4.80	322	3.26	219	541	22
175	A. Kuzminskas	Kretingos r.	20	7499	4.04	303	3.16	237	540	19
176	O. Zlatarinskienė	Vilkaviškio r.	12	7318	4.06	297	3.32	243	540	9
177	J. Jelmak	Šalčininkų r.	11	6949	4.51	314	3.26	226	540	10
178	V. Gražulevičius	Kalvarijos sav.	11	6390	5.10	326	3.35	214	540	11
179	J. Lebednykas	Prienų r.	16	7187	4.39	316	3.10	223	539	17
180	A. Navardauskas	Šilalės r.	18	7176	4.28	307	3.23	232	539	22
181	L. Landauskienė	Biržų r.	19	7010	4.20	294	3.49	245	539	20
182	A. Nikartas	Skuodo r.	11	6823	4.80	328	3.10	211	539	13
183	I. Jonuškienė	Kupiškio r.	20	6818	4.37	298	3.53	241	539	19
184	G. Narkienė	Plungės r.	19	6785	4.69	318	3.26	221	539	16
185	R. Galminas	Mažeikių r.	19	7154	4.34	311	3.17	227	538	20
186	B. Kazlauskienė	Rokiškio r.	18	7022	4.34	305	3.32	233	538	18
187	J. Genutienė	Skuodo r.	13	6949	4.42	307	3.32	231	538	12
188	J. Dubys	Tauragės r.	13	7157	4.26	305	3.25	232	537	13
189	A. Motiejūnas	Kupiškio r.	18	7135	4.20	300	3.33	237	537	19
190	J. Vaitiekūnas	Kupiškio r.	20	6663	4.62	308	3.43	229	537	20
191	G. Dromantienė	Šilalės r.	11	8339	3.47	289	2.97	247	536	15
192	K. Petrauskas	Šilalės r.	18	6827	4.56	311	3.29	225	536	18
193	L. Kamilevičienė	Širvintų r.	14	6785	4.45	302	3.45	234	536	13
194	V. Mankus	Prienų r.	19	7108	4.29	305	3.23	230	535	20
195	Z. Mačiulis	Šakių r.	15	7895	3.69	292	3.06	242	534	15
196	A. Dapšauskas	Skuodo r.	16	7282	4.18	305	3.15	229	534	17
197	R. Savaikaitis	Vilkaviškio r.	19	7238	4.21	305	3.15	228	533	20
198	V. Čepukienė	Tauragės r.	19	7043	4.25	300	3.31	233	533	22
199	E. Butkienė	Telšių r.	13	6939	4.43	307	3.26	226	533	13
200	R. Maršalkienė	Širvintų r.	18	6752	4.67	315	3.22	218	533	16

Eil. Nr.	Laikytojas <i>Owner</i>	Savivaldybė <i>Municipality</i>	Vidutinis produktyvumas <i>Average productivity</i>							Karvių skaičius <i>No. of cows</i>
			vid. karvių sk. <i>avg. no. of cows</i>	pieno mlk <i>kg</i>	pieno riebalų <i>fat</i>		pieno baltymų <i>protein</i>		pieno riebalų ir baltymų suma <i>F+P</i>	
					%	kg	%	kg	kg	
201	R. Borinskijienė	Kėdainių r.	11	7403	3.83	283	3.35	248	531	11
202	K. Lakačauskis	Mažeikių r.	17	7357	4.14	305	3.08	226	531	18
203	J. Rukas	Kalvarijos sav.	15	7357	4.04	297	3.18	234	531	13
204	E. Šuminas	Kupiškio r.	18	7113	4.23	301	3.24	230	531	18
205	R. Gurevičienė	Kalvarijos sav.	13	7020	4.16	292	3.41	239	531	9
206	S. Bastys	Šakių r.	14	6777	4.65	315	3.19	216	531	15
207	A. Balčys	Telšių r.	17	6702	4.71	316	3.21	215	531	20
208	O. Simonavičienė	Kretingos r.	16	6968	4.33	301	3.28	229	530	15
209	A. Zarambienė	Šilutės r.	19	6730	4.53	305	3.34	225	530	17
210	A. Lekandrienė	Rokiškio r.	14	6717	4.73	318	3.16	212	530	14
211	V. Gailius	Skuodo r.	13	6890	4.44	306	3.24	223	529	14
212	A. Jakaveckienė	Skuodo r.	13	6732	4.59	309	3.27	220	529	13
213	A. Gasiūnienė	Panevėžio r.	20	6725	4.33	291	3.55	238	529	19
214	Z. Vitkuvienė	Mažeikių r.	11	6671	4.62	308	3.31	221	529	10
215	R. Aukškalnis	Klaipėdos r.	12	6202	4.98	309	3.55	220	529	13
216	D. Jucys	Mažeikių r.	11	7200	4.06	292	3.28	236	528	9
217	J. Gineika	Kėdainių r.	14	6657	4.48	298	3.45	230	528	15
218	A. Žvirgždys	Pagėgių sav.	12	6544	4.57	299	3.50	229	528	10
219	V. Džiaugys	Jurbarko r.	11	6727	4.52	304	3.31	223	527	10
220	A. Radvilavičius	Prienų r.	15	7241	4.12	298	3.15	228	526	15
221	J. Paulauskas	Alytaus r.	18	7237	4.00	290	3.27	236	526	18
222	V. Briedis	Šilalės r.	16	6643	4.66	310	3.25	216	526	15
223	G. Dulkienė	Rokiškio r.	13	6446	4.57	295	3.58	231	526	15
224	S. Rangienė	Šilutės r.	12	7207	4.34	313	2.95	212	525	13
225	E. Kiškis	Radviliškio r.	13	6616	4.59	303	3.36	222	525	13
226	A. Norkutė	Rietavo sav.	14	6500	4.75	309	3.32	216	525	14
227	I. Mankevičienė	Kelmės r.	16	7264	4.04	293	3.18	231	524	16
228	D. Štaškuvienė	Skuodo r.	11	7085	4.26	302	3.13	222	524	12
229	A. Lesnickas	Panevėžio r.	13	7356	3.78	278	3.33	245	523	12
230	J. Gadeikienė	Kretingos r.	19	7011	4.25	298	3.21	225	523	18
231	G. Mačys	Marijampolės sav.	11	7022	4.20	295	3.24	227	522	12
232	V. Gavėnas	Marijampolės sav.	19	7014	4.17	292	3.28	230	522	19
233	J. Dobrovolskis	Skuodo r.	20	6955	4.24	295	3.27	227	522	21
234	L. Kuliešienė	Šilutės r.	17	6903	4.39	303	3.17	219	522	17
235	V. Labanauskienė	Joniškio r.	19	6877	4.40	303	3.19	219	522	17
236	V. Kardušas	Joniškio r.	16	6672	4.50	300	3.33	222	522	17
237	A. Bagdonienė	Šilalės r.	12	6618	4.68	310	3.21	212	522	12
238	R. Dobrovolskienė	Šiaulių r.	16	7284	4.00	292	3.15	229	521	16
239	A. Beniušytė	Šilutės r.	11	6763	4.30	291	3.40	230	521	11
240	A. Petravičius	Šilalės r.	17	7322	4.02	294	3.09	226	520	22
241	P. Stasytis	Šilutės r.	11	6959	4.35	303	3.12	217	520	12
242	A. Kalnietis	Rokiškio r.	13	6911	4.39	303	3.14	217	520	12
243	V. Venclovas	Radviliškio r.	12	6654	4.55	303	3.26	217	520	11
244	V. Rimša	Kelmės r.	13	6369	4.88	311	3.29	209	520	23
245	V. Taurozas	Kelmės r.	11	7044	4.07	286	3.31	233	519	10
246	R. Buzas	Jonavos r.	12	7063	4.06	287	3.27	231	518	14
247	T. Andriuškevičius	Šilalės r.	17	6804	4.33	295	3.28	223	518	18
248	A. Augėnas	Panevėžio r.	11	6787	4.35	295	3.28	223	518	12
249	S. Baležentienė	Lazdijų r.	11	6765	4.35	294	3.32	224	518	10
250	A. Gargasas	Šilalės r.	16	6729	4.37	294	3.33	224	518	15
251	A. Astrauskas	Kėdainių r.	11	6192	4.94	306	3.42	212	518	10
252	J. Jaruševičius	Alytaus r.	12	6548	4.44	291	3.45	226	517	12
253	V. Šakienė	Mažeikių r.	17	7026	4.15	292	3.19	224	516	18
254	A. Dainauskas	Lazdijų r.	12	7008	4.26	298	3.11	218	516	13
255	S. Klezytė	Pasvalio r.	11	6998	4.15	290	3.22	226	516	11
256	V. Jakas	Pagėgių sav.	16	6814	4.34	296	3.23	220	516	16
257	A. Burinskas	Vilkaviškio r.	19	6998	4.25	297	3.12	218	515	16
258	R. Klebauskas	Prienų r.	15	6997	4.19	293	3.17	222	515	14



Eil. Nr.	Laikytojas Owner	Savivaldybė Municipality	Vidutinis produktyvumas Average productivity							Karvių skaičius No. of cows
			vid. karvių sk. avg. no. of cows	pieno mlk kg	pieno riebalų fat		pieno baltymų protein		pieno riebalų ir baltymų suma F+P	
					%	kg	%	kg	kg	
259	L. Dilys	Biržų r.	19	6750	4.16	281	3.47	234	515	17
260	S. Pranciulienė	Joniškio r.	20	6725	4.31	290	3.34	225	515	18
261	R. Narkys	Skuodo r.	11	6716	4.30	289	3.37	226	515	11
262	A. Stirblienė	Plungės r.	13	7083	4.05	287	3.21	227	514	11
263	V. Putramentas	Šiaulių r.	16	7010	4.04	283	3.30	231	514	14
264	A. Majauskas	Rietavo sav.	19	6725	4.39	295	3.25	219	514	17
265	K. Deļtuva	Kazlų Rūdos sav.	18	6527	4.58	299	3.29	215	514	18
266	A. Budreckis	Kelmės r.	13	6852	4.19	287	3.30	226	513	14
267	V. Česnienė	Vilkaviškio r.	16	6634	4.45	295	3.29	218	513	14
268	L. Augustaitienė	Vilkaviškio r.	11	6529	4.45	290	3.41	223	513	12
269	A. Zaurakas	Telšių r.	17	7042	4.16	293	3.11	219	512	18
270	A. Drungilienė	Kretingos r.	19	6984	4.19	292	3.16	220	512	19
271	S. Gadeikis	Skuodo r.	19	6902	4.07	281	3.35	231	512	19
272	V. Bakutis	Kelmės r.	17	6489	4.39	285	3.50	227	512	19
273	D. Lukaševičienė	Lazdijų r.	13	6146	4.98	306	3.36	206	512	12
274	A. Tumasienė	Biržų r.	17	6680	4.29	287	3.36	224	511	17
275	J. Stanienė	Skuodo r.	11	6625	4.42	293	3.29	218	511	10
276	L. Jokilaitienė	Raseinių r.	15	6574	4.50	296	3.27	215	511	15
277	B. Čeponienė	Ignalinos r.	17	6726	4.26	286	3.33	224	510	20
278	N. Liutkevičius	Radviliškio r.	16	6475	4.52	292	3.35	217	509	15
279	I. Lukošūnienė	Kupiškio r.	14	6292	4.74	298	3.36	211	509	13
280	M. Vilimas	Kupiškio r.	18	6540	4.46	292	3.30	216	508	19
281	K. Jackevičius	Pasvalio r.	12	6529	4.37	285	3.41	223	508	12
282	E. Plinkys	Šilutės r.	11	7036	3.89	273	3.31	233	506	10
283	N. Stašionis	Jonavos r.	18	7025	4.06	285	3.14	221	506	21
284	G. Stankūnas	Radviliškio r.	17	6766	4.11	278	3.37	228	506	16
285	Ž. Bitinas	Biržų r.	20	6721	4.27	287	3.26	219	506	21
286	S. Bagdonavičienė	Raseinių r.	11	6641	4.26	283	3.35	223	506	12
287	E. Gunevičienė	Jurbarko r.	13	6491	4.45	289	3.34	217	506	13
288	E. Čigienė	Biržų r.	18	6630	4.28	283	3.35	222	505	16
289	A. Bucienė	Pagėgių sav.	20	6600	4.36	288	3.28	217	505	22
290	Z. Daugirdienė	Marijampolės sav.	18	6335	4.66	295	3.32	210	505	19
291	I. Kuodienė	Telšių r.	13	6947	4.16	289	3.09	215	504	13
292	P. Vaičikas	Kelmės r.	14	6807	4.13	281	3.28	223	504	14
293	K. Bernotas	Tauragės r.	15	6617	4.35	288	3.27	216	504	14
294	A. Glebavičius	Panevėžio r.	15	6587	4.35	286	3.31	218	504	12
295	N. Jakienė	Skuodo r.	19	6568	4.33	285	3.34	219	504	18
296	O. Plentienė	Kauno r.	17	7471	3.58	267	3.15	236	503	20
297	A. Karalius	Anykščių r.	12	7141	3.81	272	3.23	231	503	11
298	R. Jokubauskis	Mažeikių r.	13	6931	4.12	286	3.13	217	503	13
299	V. Daukantienė	Skuodo r.	15	6760	4.09	277	3.33	225	502	20
300	R. Liutkauskas	Alytaus r.	13	6744	4.20	283	3.25	219	502	12
301	L. Čerkauskaitė	Šilalės r.	14	6713	4.30	288	3.19	214	502	11
302	A. Bružas	Šilalės r.	11	6713	4.26	286	3.21	216	502	11
303	A. Bertašius	Kretingos r.	14	6399	4.44	284	3.41	218	502	13
304	G. Maselskienė	Radviliškio r.	20	6356	4.53	288	3.37	214	502	22
305	A. Stankus	Skuodo r.	19	7008	4.07	285	3.08	216	501	20
306	J. Kiudys	Šilutės r.	19	6791	4.13	280	3.24	220	500	16
307	L. Kružinauskienė	Vilkaviškio r.	13	6741	4.20	283	3.21	217	500	12
308	A. Trinkūnas	Utenos r.	15	5904	4.85	286	3.63	214	500	16
309	E. Karpienė	Raseinių r.	12	7149	3.80	272	3.17	227	499	12
310	P. Budreckis	Kelmės r.	17	6926	3.89	269	3.32	230	499	15
311	A. Šumskaitė	Vilkaviškio r.	18	6713	4.27	287	3.15	212	499	17
312	A. Rapkevičius	Pasvalio r.	19	6698	4.15	278	3.30	221	499	19
313	R. Pužas	Vilkaviškio r.	14	6618	4.45	294	3.09	205	499	16
314	P. Barkevičius	Kalvarijos sav.	13	6453	4.46	288	3.27	211	499	13

Eil. Nr.	Laikytojas <i>Owner</i>	Savivaldybė <i>Municipality</i>	Vidutinis produktyvumas <i>Average productivity</i>							Karvių skaičius <i>No. of cows</i>
			vid. karvių sk. <i>avg. no. of cows</i>	pieno mlk <i>kg</i>	pieno riebalų <i>fat</i>		pieno baltymų <i>protein</i>		pieno riebalų ir baltymų suma <i>F+P</i>	
					%	kg	%	kg		
315	O. Varaniūtė	Šilalės r.	16	6328	4.44	281	3.45	218	499	16
316	R. Petrošienė	Šilutės r.	15	7124	3.88	276	3.12	222	498	16
317	B. Vaičiulis	Mažeikių r.	15	6975	3.86	269	3.28	229	498	17
318	Z. Mockuvienė	Šilalės r.	11	6702	4.18	280	3.25	218	498	11
319	Z. Švirikienė	Šiaulių r.	11	6613	4.14	274	3.39	224	498	11
320	E. Labakojienė	Biržų r.	16	6589	4.40	290	3.16	208	498	17
321	D. Gerulienė	Prienų r.	12	6565	4.61	302	2.99	196	498	12
322	G. Laužikas	Kupiškio r.	18	6467	4.34	281	3.35	217	498	19
323	A. Juočys	Skuodo r.	15	6730	4.12	277	3.27	220	497	15
324	R. Kraniuskas	Širvintų r.	11	6557	4.22	277	3.36	220	497	11
325	R. Stropus	Kretingos r.	15	6283	4.58	288	3.33	209	497	14
326	J. Politovas	Panevėžio r.	15	6740	3.96	267	3.40	229	496	16
327	K. Fenskis	Mažeikių r.	18	6591	4.23	279	3.29	217	496	19
328	V. Rickevičiūtė	Vilkaviškio r.	11	6541	4.37	286	3.21	210	496	11
329	S. Daukantas	Šilalės r.	13	6507	4.32	281	3.30	215	496	14
330	D. Urnikienė	Skuodo r.	12	6349	4.52	287	3.29	209	496	12
331	V. Česonienė	Kauno r.	14	6296	4.64	292	3.24	204	496	16
332	L. Kavaliauskienė	Alytaus r.	11	6097	4.51	275	3.63	221	496	9
333	E. Miniotas	Kėdainių r.	14	5944	4.70	279	3.64	217	496	13
334	F. Meiliūnienė	Kauno r.	14	6772	4.04	274	3.26	221	495	16
335	A. Janušauskienė	Kupiškio r.	12	6985	3.89	272	3.17	222	494	14
336	A. Balandis	Šilutės r.	12	6485	4.25	275	3.38	219	494	12
337	V. Kundrotas	Šiaulių r.	13	6385	4.58	293	3.15	201	494	12
338	G. Gedvilas	Tauragės r.	17	6654	4.22	281	3.19	212	493	16
339	M. Malakauskienė	Skuodo r.	11	6492	4.35	282	3.25	211	493	12
340	B. Baltrušaitienė	Radviliškio r.	13	6453	4.25	274	3.39	219	493	12
341	S. Kringelis	Raseinių r.	19	6417	4.49	288	3.19	205	493	37
342	D. Vladičienė	Šilutės r.	15	6386	4.46	285	3.25	208	493	15
343	J. Damulis	Mažeikių r.	13	7218	3.72	269	3.10	223	492	13
344	J. Petrauskienė	Mažeikių r.	11	6805	4.03	274	3.21	218	492	12
345	Z. Amilevičius	Marijampolės sav.	17	6721	4.03	271	3.29	221	492	19
346	S. Starožinskas	Kelmės r.	15	6658	4.27	284	3.13	208	492	18
347	J. Martinkienė	Šilutės r.	13	6602	4.20	277	3.25	215	492	15
348	P. Urbys	Šilutės r.	16	6594	4.43	292	3.04	200	492	17
349	R. Mikšys	Pagėgių sav.	17	6464	4.36	282	3.24	210	492	18
350	A. Mikelaitis	Vilkaviškio r.	12	6387	4.48	286	3.22	206	492	11
351	J. Bergelis	Šilutės r.	20	6662	4.41	294	2.96	197	491	21
352	M. Leičiūnas	Telsių r.	14	6625	4.10	272	3.31	219	491	15
353	L. Čižauskienė	Šilalės r.	12	6552	4.22	277	3.26	214	491	14
354	R. Zakaras	Šilalės r.	16	6469	4.16	269	3.43	222	491	17
355	J. Genčerauskas	Vilkaviškio r.	15	6333	4.46	283	3.29	208	491	12
356	A. Berentienė	Vilkaviškio r.	11	5923	5.26	311	3.04	180	491	11
357	R. Jakaitienė	Jonavos r.	16	6723	4.15	279	3.13	211	490	16
358	V. Šliauteris	Šiaulių r.	19	6555	4.10	269	3.38	221	490	17
359	B. Žiemelienė	Biržų r.	19	6375	4.36	278	3.33	212	490	19
<b>21–30 karvių cows</b>										
1	R. Vasienė	Telsių r.	23	9631	4.90	472	3.32	319	791	22
2	R. Norkus	Vilkaviškio r.	26	9272	5.25	487	3.21	298	785	26
3	L. Gedgaudas	Skuodo r.	22	9743	4.13	403	3.48	339	742	18
4	R. Aušūra	Vilkaviškio r.	29	9732	4.14	403	3.35	326	729	30
5	Č. Valaitis	Kazlų Rūdos sav.	27	9872	3.91	386	3.46	342	728	24
6	E. Mauricas	Šakių r.	26	8668	4.92	427	3.34	289	716	25
7	V. Janeliūnas	Pasvalio r.	24	9050	4.46	404	3.36	304	708	22
8	F. Ūsas	Biržų r.	28	8920	4.33	386	3.43	306	692	41
9	V. Endriukaitis	Šakių r.	30	8524	4.69	400	3.36	286	686	27
10	V. Valaitienė	Vilkaviškio r.	29	8676	4.43	384	3.40	295	679	31
11	V. Zibartas	Šilalės r.	23	8403	4.68	393	3.39	285	678	24
12	E. Dobrovolskis	Kretingos r.	23	8397	4.56	383	3.40	286	669	21



Eil. Nr.	Laikytojas Owner	Savivaldybė Municipality	Vidutinis produktyvumas Average productivity							Karvių skaičius No. of cows
			vid. karvių sk. avg. no. of cows	pieno mlk kg	pieno riebalų fat		pieno baltymų protein		pieno riebalų ir baltymų suma F+P	
					%	kg	%	kg	kg	
13	D. Virinas	Panevėžio r.	24	7739	5.28	409	3.26	252	661	28
14	L. Ūselienė	Tauragės r.	26	8196	4.81	394	3.13	256	650	24
15	A. Stakeliūnas	Kaišiadorių r.	21	8513	4.11	350	3.36	286	636	20
16	E. Kaminskas	Kelmės r.	27	8544	4.12	352	3.31	283	635	28
17	V. Šabanskienė	Rokiškio r.	21	8059	4.44	358	3.38	272	630	18
18	A. Beniušis	Telšių r.	30	8410	4.18	351	3.26	274	625	32
19	A. Bendikas	Šakių r.	27	8168	4.50	368	3.13	255	623	26
20	I. Martinaitienė	Pakruojo r.	22	7899	4.54	358	3.36	265	623	23
21	S. Dukauskas	Raseinių r.	24	7754	4.57	354	3.46	268	622	24
22	Z. Gurauskas	Skuodo r.	22	8270	4.19	347	3.31	274	621	23
23	S. Merkėlis	Skuodo r.	28	7874	4.40	347	3.47	273	620	27
24	J. Liubancas	Jurbarko r.	26	7797	4.52	352	3.44	268	620	24
25	R. Česnakas	Šakių r.	24	8022	4.26	342	3.46	277	619	26
26	B. Mirošničenko	Tauragės r.	27	8018	4.33	347	3.39	272	619	24
27	P. Čepauskas	Tauragės r.	23	8011	4.40	352	3.28	263	615	22
28	L. Rožėnienė	Biržų r.	21	8485	3.97	337	3.27	277	614	23
29	R. Nausėda	Šilutės r.	26	8168	4.21	344	3.27	267	611	32
30	S. Bagočius	Kelmės r.	23	7549	4.79	362	3.30	249	611	23
31	D. Sragauskienė	Plungės r.	28	7816	4.57	357	3.23	252	609	28
32	R. Butkus	Šakių r.	21	7872	4.38	345	3.35	263	608	23
33	A. Raudys	Šilutės r.	21	6918	5.44	376	3.34	231	607	18
34	J. Plerpa	Biržų r.	27	7903	4.30	340	3.37	266	606	29
35	V. Paškauskas	Jurbarko r.	27	7926	4.30	341	3.28	260	601	29
36	R. Burčikas	Lazdijų r.	24	8667	3.76	326	3.10	269	595	23
37	E. Dubaka	Ignalinos r.	27	7936	4.18	332	3.31	262	594	27
38	A. Valančiauskienė	Skuodo r.	28	7981	4.14	330	3.28	262	592	30
39	A. Katauskas	Šilalės r.	30	7816	4.21	329	3.33	260	589	31
40	A. Muraška	Kupiškio r.	21	7255	4.75	345	3.37	244	589	22
41	V. Vlasiuk	Radviliškio r.	26	7825	4.26	333	3.26	255	588	27
42	J. Žukauskas	Radviliškio r.	22	7375	4.46	329	3.50	258	587	11
43	A. Karbauskas	Skuodo r.	30	8221	3.90	321	3.23	265	586	32
44	V. Ragainienė	Kretingos r.	22	7305	4.57	334	3.43	250	584	19
45	A. Čebatariūnienė	Kupiškio r.	25	7550	4.26	322	3.45	260	582	28
46	J. Lukoševičius	Vilkaviškio r.	27	8095	4.12	334	3.04	246	580	24
47	G. Kavaliauskas	Tauragės r.	30	7599	4.23	321	3.41	259	580	31
48	P. Zoza	Joniškio r.	30	7069	4.87	345	3.33	235	580	32
49	I. Kasputienė	Šilalės r.	23	8164	3.99	326	3.10	253	579	23
50	S. Sabaliauskas	Raseinių r.	22	7766	4.19	325	3.27	254	579	21
51	S. Barauskienė	Telšių r.	28	7471	4.46	333	3.30	246	579	27
52	B. Buivydienė	Šilutės r.	21	7164	4.68	335	3.40	244	579	23
53	R. Kazlauskis	Skuodo r.	23	7895	4.09	323	3.23	255	578	21
54	M. Vozgirdas	Šilalės r.	21	7432	4.38	326	3.37	251	577	24
55	R. Brandišauskas	Molėtų r.	21	7802	3.98	310	3.41	266	576	23
56	V. Šiaudvytis	Šilutės r.	27	7213	4.76	343	3.22	232	575	31
57	O. Maigienė	Mažeikių r.	30	7642	4.23	323	3.28	251	574	32
58	V. Rimeikienė	Skuodo r.	21	7502	4.34	325	3.32	249	574	21
59	J. Kubilius	Tauragės r.	24	7394	4.56	337	3.20	237	574	26
60	K. Skudas	Anykščių r.	26	8044	3.97	320	3.15	253	573	26
61	D. Jankauskas	Tauragės r.	23	7754	4.17	323	3.23	250	573	22
62	A. Termienė	Radviliškio r.	30	7132	4.63	330	3.41	243	573	31
63	Z. Jاسas	Skuodo r.	30	7965	3.92	312	3.27	260	572	29
64	A. Jonaitis	Šakių r.	25	7848	4.06	318	3.24	254	572	25
65	D. Kvecienė	Šilalės r.	24	7533	4.38	330	3.21	242	572	29
66	S. Riauba	Rokiškio r.	21	7678	4.28	328	3.16	243	571	22
67	B. Bernotienė	Šilutės r.	28	7635	4.18	319	3.28	250	569	27
68	A. Vaitkus	Mažeikių r.	24	7521	4.30	323	3.26	245	568	24
69	A. Gelbūda	Vilkaviškio r.	23	7510	4.49	337	3.06	230	567	25
70	K. Strazdauskas	Mažeikių r.	29	6909	5.16	356	3.05	211	567	29

Eil. Nr.	Laikytojas <i>Owner</i>	Savivaldybė <i>Municipality</i>	Vidutinis produktyvumas <i>Average productivity</i>							Karvių skaičius <i>No. of cows</i>
			vid. karvių sk. <i>avg. no. of cows</i>	pieno mlk <i>kg</i>	pieno riebalų <i>fat</i>		pieno baltymų <i>protein</i>		pieno riebalų ir baltymų suma <i>F+P</i>	
					%	kg	%	kg	kg	
71	O. Žukauskienė	Klaipėdos r.	25	7544	4.33	326	3.18	240	566	25
72	V. Bagdonienė	Plungės r.	23	7457	4.22	315	3.37	251	566	23
73	A. Šimkus	Telšių r.	27	7051	4.69	331	3.30	232	563	26
74	J. Pukelis	Šilalės r.	26	7397	4.31	319	3.25	240	559	26
75	E. Maselskis	Šilalės r.	26	7323	4.34	318	3.29	241	559	26
76	L. Jakštas	Skudo r.	29	7665	4.11	315	3.16	243	558	29
77	A. Banitauskas	Šilalės r.	23	7320	4.27	313	3.35	245	558	24
78	V. Kukanauskas	Kelmės r.	27	7027	4.51	317	3.41	240	557	22
79	R. Gadeikis	Skudo r.	29	7958	3.78	301	3.20	255	556	31
80	A. Brasas	Plungės r.	24	7655	3.99	306	3.25	249	555	27
81	R. Bambalienė	Šilalės r.	25	7262	4.34	315	3.31	240	555	27
82	V. Vaštakas	Rokiškio r.	22	7330	4.34	318	3.21	235	553	23
83	R. Kerpauskas	Plungės r.	22	7018	4.48	315	3.39	238	553	22
84	V. Žilinskas	Alytaus r.	29	7007	4.44	311	3.45	242	553	25
85	V. Vaišnyš	Marijampolės sav.	30	6726	4.89	329	3.33	224	553	34
86	M. Daukševič	Trakų r.	28	7575	4.14	313	3.15	239	552	32
87	S. Gudinskas	Šilalės r.	21	7234	4.30	311	3.32	240	551	19
88	S. Račkauskienė	Skudo r.	27	7131	4.47	319	3.26	232	551	26
89	R. Labonas	Anykščių r.	21	7067	4.38	310	3.42	241	551	20
90	V. Varanius	Marijampolės sav.	27	6736	4.82	324	3.36	226	550	26
91	A. Matevičienė	Kretingos r.	21	7793	3.81	297	3.23	252	549	21
92	V. Lukšienė	Skudo r.	26	7504	4.15	311	3.17	238	549	26
93	K. Mauricas	Šilutės r.	30	7220	4.43	320	3.17	229	549	30
94	A. Jonaitis	Skudo r.	24	7823	3.88	304	3.13	244	548	24
95	P. Latakas	Plungės r.	24	7714	3.90	301	3.20	247	548	26
96	J. Preibys	Kretingos r.	21	7429	4.15	308	3.24	240	548	20
97	V. Sereika	Akmenės r.	22	7283	4.30	313	3.21	234	547	21
98	L. Kumštienė	Pasvalio r.	25	6771	4.63	313	3.46	234	547	25
99	J. Petrauskas	Skudo r.	22	6716	4.60	309	3.54	238	547	21
100	A. Šverba	Mažeikių r.	22	7704	3.92	302	3.17	244	546	21
101	V. Bučienė	Biržų r.	27	7208	4.13	298	3.45	248	546	27
102	B. Kobcevienė	Telšių r.	27	6993	4.40	308	3.41	238	546	30
103	V. Steponavičius	Pasvalio r.	26	7204	4.25	306	3.32	239	545	26
104	S. Ruginytė	Mažeikių r.	23	7140	4.31	308	3.32	237	545	23
105	L. Bušinskienė	Šilalės r.	22	7174	4.27	306	3.32	238	544	19
106	A. Brazdeikienė	Kretingos r.	30	7059	4.23	299	3.47	245	544	33
107	M. Jaseckas	Kupiškio r.	21	6938	4.36	302	3.48	241	543	21
108	P. Birbalas	Šilutės r.	24	7520	4.00	301	3.20	241	542	23
109	R. Tamašauskas	Pagėgių sav.	22	7343	4.09	301	3.28	241	542	24
110	E. Skrupskis	Kalvarijos sav.	27	6912	4.54	314	3.30	228	542	27
111	G. Žvynys	Utenos r.	23	6555	4.94	324	3.32	218	542	24
112	E. Valantinienė	Raseinių r.	21	7433	3.94	293	3.33	248	541	23
113	A. Kvietkus	Raseinių r.	29	7305	4.20	307	3.21	234	541	28
114	J. Sadauskas	Kretingos r.	25	6931	4.50	312	3.30	229	541	23
115	R. Ašmonas	Vilkaviškio r.	27	7384	4.11	304	3.19	236	540	28
116	V. Mančekas	Vilkaviškio r.	26	7173	4.16	299	3.36	241	540	24
117	J. Mockus	Skudo r.	21	7361	4.11	302	3.21	236	538	24
118	D. Venckienė	Šilutės r.	28	7197	4.34	312	3.14	226	538	29
119	P. Kvederas	Plungės r.	30	6953	4.39	305	3.34	233	538	32
120	G. Kazlauskienė	Mažeikių r.	21	6793	4.62	314	3.29	224	538	21
121	R. Vyšniauskas	Skudo r.	28	7928	3.64	288	3.14	249	537	28
122	V. Dilys	Biržų r.	25	7032	4.34	305	3.30	232	537	26
123	A. Naglius	Šiaulių r.	25	6983	4.46	312	3.23	225	537	23
124	D. Žiurinskas	Vilkaviškio r.	30	6827	4.63	316	3.24	221	537	26
125	D. Viliušis	Šilalės r.	25	7319	4.11	301	3.20	234	535	28
126	B. Jonauskas	Skudo r.	25	7165	4.22	302	3.25	233	535	24
127	V. Jokubynas	Vilkaviškio r.	25	6840	4.46	305	3.37	230	535	25
128	A. Laivys	Mažeikių r.	25	7370	4.05	298	3.19	235	533	22

Eil. Nr.	Laikytojas <i>Owner</i>	Savivaldybė <i>Municipality</i>	Vidutinis produktyvumas <i>Average productivity</i>						Karvių skaičius <i>No. of cows</i>	
			vid. karvių sk. <i>avg. no. of cows</i>	pieno mlk kg	pieno riebalų <i>fat</i>		pieno baltymų <i>protein</i>			pieno riebalų ir baltymų suma <i>F+P</i>
					%	kg	%	kg		kg
129	E. Rašimas	Raseinių r.	24	6838	4.41	301	3.38	231	532	44
130	D. Račkauskas	Alytaus r.	25	7298	4.11	300	3.16	230	530	22
131	G. Spurgonas	Skuodo r.	24	7156	4.24	304	3.14	225	529	25
132	D. Girdžius	Raseinių r.	27	6795	4.48	305	3.29	224	529	25
133	V. Noreika	Pagėgių sav.	22	6683	4.51	301	3.40	227	528	26
134	P. Lubys	Plungės r.	30	6565	4.55	299	3.48	228	527	31
135	D. Skrupskienė	Kalvarijos sav.	21	6531	4.78	312	3.29	215	527	21
136	A. Martuzevičius	Kėdainių r.	25	6408	4.83	310	3.39	217	527	23
137	G. Biskys	Vilkaviškio r.	21	7297	3.99	291	3.23	235	526	22
138	R. Lankutis	Plungės r.	22	7025	4.16	292	3.33	234	526	23
139	A. Surutkevičius	Vilkaviškio r.	21	7023	4.32	303	3.18	223	526	21
140	D. Kiūdienė	Šilalės r.	21	6800	4.37	297	3.37	229	526	21
141	V. Bataitis	Šakių r.	27	8309	2.96	246	3.35	278	524	27
142	A. Nausėda	Šilutės r.	30	6711	4.61	309	3.20	215	524	28
143	V. Lačienė	Kelmės r.	24	6581	4.54	299	3.43	225	524	23
144	P. Rancas	Skuodo r.	25	7050	4.11	290	3.28	232	522	22
145	J. Narkus	Skuodo r.	24	6841	4.22	289	3.41	233	522	24
146	R. Blaževičius	Kupiškio r.	25	6767	4.35	294	3.36	228	522	24
147	A. Masiulis	Jurbarko r.	24	6694	4.45	298	3.35	224	522	22
148	K. Levickis	Kelmės r.	29	6606	4.49	297	3.41	225	522	29
149	A. Simanavičius	Kalvarijos sav.	22	6229	4.90	305	3.48	217	522	20
150	V. Baltrūnienė	Radviliškio r.	23	7271	4.09	298	3.07	223	521	58
151	Z. Rubinas	Ignalinos r.	23	6938	4.23	293	3.29	228	521	24
152	E. Gustaitis	Prienų r.	22	6666	4.59	306	3.23	215	521	23
153	R. Noreikis	Akmenės r.	22	6936	4.19	291	3.30	229	520	20
154	J. Leliungienė	Mazeikių r.	24	6795	4.31	293	3.35	227	520	25
155	V. Noreika	Skuodo r.	26	6777	4.34	294	3.33	226	520	23
156	V. Butauskienė	Vilkaviškio r.	22	7007	4.25	298	3.15	221	519	25
157	T. Zablackas	Lazdijų r.	23	6882	4.20	289	3.34	230	519	23
158	R. Kerpauskas	Plungės r.	21	6491	4.62	300	3.37	219	519	20
159	A. Mačiulaitis	Šilutės r.	23	6743	4.23	285	3.45	233	518	25
160	A. Laurinavičius	Šilalės r.	22	6445	4.80	310	3.23	208	518	20
161	D. Cap	Šakių r.	22	6702	4.43	297	3.26	219	516	19
162	P. Damidavičius	Vilkaviškio r.	25	6552	4.56	299	3.31	217	516	24
163	A. Mockuvienė	Šilalės r.	24	6797	4.16	283	3.41	232	515	28
164	V. Dunauskienė	Kretingos r.	24	6692	4.38	293	3.32	222	515	22
165	K. Liepis	Skuodo r.	29	7139	3.92	280	3.26	233	513	30
166	V. Šimkus	Kelmės r.	28	6548	4.43	290	3.40	223	513	29
167	P. Brazys	Šilutės r.	26	6353	4.72	300	3.33	212	512	26
168	E. Andrijauskienė	Šilalės r.	22	6964	4.09	285	3.24	226	511	24
169	O. Odinbergienė	Pagėgių sav.	30	6869	4.15	285	3.30	226	511	27
170	S. Jurkus	Skuodo r.	28	6630	4.37	290	3.33	221	511	28
171	V. Brazdeikis	Skuodo r.	21	6779	4.41	299	3.09	210	509	20
172	V. Gūra	Biržų r.	29	6668	4.41	294	3.23	215	509	33
173	V. Budreckas	Telšių r.	22	6460	4.57	295	3.32	214	509	24
174	P. Narvaišas	Kretingos r.	24	7058	3.94	278	3.27	230	508	26
175	M. Švalkūnas	Šilalės r.	27	6972	4.19	292	3.09	216	508	27
176	L. Mačienienė	Šilutės r.	23	6662	4.36	291	3.26	217	508	28
177	D. Saudargas	Klaipėdos r.	23	7122	3.98	284	3.14	223	507	23
178	P. Abrutis	Šakių r.	29	6810	4.14	282	3.30	225	507	32
179	J. Trakšelis	Kelmės r.	30	6977	3.90	272	3.35	234	506	30
180	L. Leičiūnienė	Telšių r.	22	6955	4.01	279	3.27	227	506	22
181	J. Mižutavičius	Kelmės r.	21	7243	3.89	282	3.08	223	505	21
182	Z. Aidukienė	Biržų r.	23	6605	4.34	287	3.31	218	505	28
183	R. Būdžiuvienė	Marijampolės sav.	24	6249	4.55	284	3.54	221	505	25
184	G. Šerpytienė	Šilutės r.	28	7025	3.87	272	3.30	232	504	30
185	S. Stanynienė	Marijampolės sav.	29	7017	4.05	284	3.14	220	504	28
186	V. Gadeikienė	Skuodo r.	21	6784	4.16	282	3.27	222	504	19

Eil. Nr.	Laikytojas Owner	Savivaldybė Municipality	Vidutinis produktyvumas Average productivity							Karvių skaičius No. of cows
			vid. karvių sk. avg. no. of cows	pieno milk kg	pieno riebalų fat		pieno baltymų protein		pieno riebalų ir baltymų suma F+P kg	
					%	kg	%	kg		
187	V. Bazevičienė	Vilkaviškio r.	26	6655	4.25	283	3.31	221	504	27
188	P. Džiaugys	Raseinių r.	26	6599	4.40	290	3.25	214	504	22
189	O. Krikštaponienė	Širvintų r.	24	6566	4.30	282	3.39	222	504	24
190	J. Mačiulaitienė	Vilkaviškio r.	23	6913	4.10	283	3.18	220	503	25
191	D. Lukoševičienė	Šilalės r.	29	6629	4.36	289	3.24	214	503	35
192	V. Armoškienė	Kelmės r.	27	6597	4.30	284	3.31	219	503	29
193	E. Jurkus	Skuodo r.	27	6580	4.35	286	3.29	216	502	28
194	Z. Skurdelis	Šilutės r.	23	6540	4.36	285	3.31	217	502	24
195	G. Milevičius	Druskininkų sav.	24	6332	4.54	288	3.37	214	502	22
196	R. Leškienė	Jurbarko r.	21	6929	4.07	282	3.14	218	500	23
197	A. Rankauskas	Šakių r.	26	6709	4.15	279	3.29	221	500	27
198	S. Abrutis	Kretingos r.	28	6604	4.31	285	3.24	214	499	28
199	V. Tamulevičius	Šakių r.	22	6277	4.74	297	3.22	202	499	20
200	A. Lenktienė	Kazlų Rūdos sav.	28	7204	3.65	263	3.26	235	498	30
201	A. Baikauskienė	Kėdainių r.	24	6899	3.99	275	3.23	223	498	23
202	L. Aidukonis	Vilkaviškio r.	25	6824	4.08	278	3.22	220	498	23
203	V. Zubrickienė	Jurbarko r.	22	6716	4.15	279	3.27	219	498	20
204	J. Papievis	Šilutės r.	26	6598	4.31	284	3.24	214	498	25
205	B. Oberauskienė	Pagėgių sav.	25	6591	4.32	285	3.23	213	498	24
206	O. Alionienė	Kauno r.	22	6539	4.21	275	3.41	223	498	23
207	D. Serapinienė	Telšių r.	27	6724	4.09	275	3.31	222	497	28
208	M. Španceris	Pagėgių sav.	21	6681	4.23	282	3.21	215	497	22
209	M. Skačkauskienė	Anykščių r.	30	6216	4.58	285	3.40	212	497	33
210	T. Zakarauskas	Šilalės r.	21	6847	4.12	282	3.12	214	496	25
211	J. Kuprys	Biržų r.	25	6222	4.56	284	3.40	212	496	24
212	D. Pugalskis	Kėdainių r.	22	6953	4.01	279	3.11	216	495	20
213	D. Kaušienė	Skuodo r.	21	7168	3.82	274	3.06	220	494	22
214	E. Budrikas	Šilutės r.	24	6592	4.45	293	3.05	201	494	26
215	I. Aglinskienė	Pasvalio r.	24	6913	3.95	273	3.18	220	493	26
216	V. Balvočienė	Skuodo r.	23	6823	3.99	272	3.24	221	493	26
217	A. Tulčius	Skuodo r.	28	6627	4.08	271	3.35	222	493	27
218	A. Bataitienė	Šilalės r.	27	6607	4.20	277	3.26	215	492	26
219	V. Skara	Skuodo r.	24	6805	3.94	268	3.28	223	491	25
220	M. Rutkauskas	Prienų r.	30	6437	4.38	282	3.25	209	491	30
221	L. Poškienė	Skuodo r.	21	6357	4.30	274	3.42	217	491	20
222	R. Lukaitienė	Vilkaviškio r.	23	6162	4.99	308	2.97	183	491	25
223	P. Gedminas	Šiaulių r.	25	6136	4.74	291	3.26	200	491	28
224	V. Senkus	Marijampolės sav.	30	6042	4.67	282	3.46	209	491	33
225	P. Baltrušaitis	Radviliškio r.	22	6878	4.05	279	3.07	211	490	23
226	A. Budginas	Šilalės r.	23	6215	4.58	285	3.29	205	490	26
227	R. Narbutas	Kelmės r.	21	6850	3.89	266	3.26	223	489	21
228	V. Burneckis	Šilalės r.	24	6280	4.44	279	3.34	210	489	23
229	E. Grumulaitienė	Šakių r.	22	6061	4.82	292	3.25	197	489	22
230	M. Šukys	Kretingos r.	23	6714	4.13	277	3.15	211	488	22
231	V. Manikas	Biržų r.	23	6670	4.02	268	3.30	220	488	23
232	A. Rimgaila	Skuodo r.	30	6562	4.18	275	3.25	213	488	32
233	S. Donėla	Skuodo r.	22	6446	4.34	280	3.22	208	488	21
234	R. Budrys	Plungės r.	21	6684	4.09	273	3.20	214	487	23
235	V. Grigalis	Šilutės r.	23	6674	4.09	273	3.21	214	487	23
236	J. Gailūnas	Biržų r.	29	6514	4.09	267	3.37	220	487	31
237	O. Matolienė	Radviliškio r.	27	6386	4.34	277	3.29	210	487	27
238	J. Žekas	Vilkaviškio r.	21	6097	4.60	281	3.37	206	487	20
239	R. Pališkienė	Kauno r.	25	6645	4.14	275	3.18	211	486	25
240	V. Ubartienė	Plungės r.	23	6242	4.42	276	3.37	210	486	23
241	A. Tamašauskas	Pagėgių sav.	23	6392	4.34	277	3.26	208	485	25
242	G. Jasiukaitis	Radviliškio r.	21	6045	4.64	281	3.38	204	485	21
243	J. Brazdeikis	Skuodo r.	26	6540	4.04	264	3.36	220	484	26
244	T. Koršul	Ignalinos r.	24	6417	4.22	271	3.32	213	484	21

Eil. Nr.	Laikytojas Owner	Savivaldybė Municipality	Vidutinis produktyvumas <i>Average productivity</i>							Karvių skaičius <i>No. of cows</i>
			vid. karvių sk. <i>avg. no. of cows</i>	pieno milk kg	pieno riebalų <i>fat</i>		pieno baltymų <i>protein</i>		pieno riebalų ir baltymų suma <i>F+P</i>	
					%	kg	%	kg	kg	
245	L. Čižauskienė	Vilkaviškio r.	30	6069	4.59	279	3.37	205	484	28
246	S. Žiugžda	Kalvarijos sav.	26	6422	4.24	272	3.29	211	483	28
247	Ž. Vaičkus	Mažeikių r.	29	6177	4.54	280	3.28	203	483	31
248	A. Sirius	Plungės r.	24	6740	4.00	270	3.14	211	481	27
249	L. Skersienė	Plungės r.	28	6740	4.02	271	3.12	210	481	30
250	Z. Garbenčius	Plungės r.	27	6688	4.04	270	3.13	210	480	29
251	Z. Vingis	Šilutės r.	26	6513	4.26	277	3.10	202	479	27
252	V. Venskūnienė	Šakių r.	22	6486	4.17	270	3.23	209	479	23
253	R. Kiršys	Tauragės r.	22	6207	4.37	271	3.34	208	479	22
254	V. Venckus	Kelmės r.	29	5745	4.89	281	3.45	198	479	30
255	E. Bitkeris	Šilutės r.	23	6452	4.16	268	3.26	210	478	21
256	A. Vaičekauskis	Kretingos r.	26	6443	4.34	279	3.09	199	478	25
257	R. Bernotas	Rokiškio r.	26	6416	4.21	270	3.24	208	478	26
258	S. Pudžiūvelis	Telšių r.	21	5888	4.68	275	3.45	203	478	23
259	A. Janilionis	Biržų r.	28	5630	4.84	273	3.65	205	478	25
260	A. Krištopaitienė	Šiaulių r.	22	6354	4.20	267	3.31	210	477	22
261	L. Bierontienė	Skuodo r.	29	6317	4.41	278	3.14	199	477	30
262	A. Zablackas	Biržų r.	29	6566	3.96	260	3.29	216	476	26
263	V. Durneika	Vilkaviškio r.	24	6483	4.13	267	3.22	209	476	25
264	J. Visockis	Lazdijų r.	26	6774	3.83	259	3.18	216	475	25
265	K. Bardauskis	Šilutės r.	21	6550	3.99	261	3.26	214	475	26
267	E. Zimnickas	Panevėžio r.	23	6512	4.05	264	3.24	211	475	24
268	I. Petrauskienė	Kaišiadorių r.	23	5910	4.47	264	3.58	211	475	22
268	K. Vydeika	Mažeikių r.	24	6320	4.16	263	3.34	211	474	22
269	S. Markulis	Kelmės r.	27	6238	4.33	270	3.27	204	474	28
270	A. Ravinis	Vilkaviškio r.	25	6527	3.97	259	3.27	214	473	19
271	A. Rinkevičius	Pagėgių sav.	23	6406	4.14	265	3.25	208	473	22
272	A. Kupčiūnas	Kaišiadorių r.	21	6300	4.14	261	3.36	212	473	18
273	K. Rimkus	Skuodo r.	22	6220	4.35	271	3.25	202	473	25
274	D. Lūžienė	Rokiškio r.	30	6039	4.33	261	3.50	212	473	29
275	A. Bagdonienė	Telšių r.	25	6549	4.10	269	3.08	202	471	25
276	B. Poška	Šilalės r.	23	6507	4.15	270	3.08	201	471	23
277	J. Stasiukaitis	Vilkaviškio r.	25	6461	4.17	269	3.13	202	471	25
278	O. Bakutienė	Raseinių r.	23	6114	4.32	264	3.37	206	470	21
279	V. Zulonas	Plungės r.	27	6043	4.60	278	3.18	192	470	30
280	L. Rupšlaukienė	Telšių r.	22	5966	4.42	264	3.45	206	470	22
281	D. Lebrikienė	Šilalės r.	26	6465	4.10	265	3.15	204	469	25
282	Z. Jablonskis	Skuodo r.	21	6336	4.21	267	3.18	202	469	21
283	L. Eidukaitienė	Vilkaviškio r.	23	6309	4.29	271	3.13	198	469	22
284	E. Borusienė	Raseinių r.	23	5981	4.55	272	3.29	197	469	22
285	Z. Jaunius	Šilutės r.	24	5888	4.77	281	3.19	188	469	22
286	G. Navikas	Kėdainių r.	22	6401	4.04	259	3.26	209	468	23
287	S. Pielikys	Pagėgių sav.	29	6098	4.50	274	3.18	194	468	26
288	G. Petrauskas	Skuodo r.	22	5899	4.54	268	3.39	200	468	21
289	G. Butkus	Plungės r.	21	6171	4.24	261	3.33	206	467	21
290	Ž. Milkintienė	Šilalės r.	24	6154	4.20	259	3.37	208	467	25
291	K. Živila	Kalvarijos sav.	26	6288	4.34	273	3.07	193	466	26
292	G. Buivydienė	Joniškio r.	23	5897	4.46	263	3.44	203	466	25
293	S. Žiauberis	Kelmės r.	23	6454	4.05	261	3.16	204	465	26
294	L. Norbutas	Rietavo sav.	27	6197	4.30	267	3.20	198	465	25
295	K. Danaitis	Jurbarko r.	29	5991	4.56	273	3.21	192	465	29
296	J. Inauskienė	Mažeikių r.	27	6214	4.27	266	3.19	198	464	28
297	O. Kaminskienė	Šiaulių r.	27	5893	4.50	265	3.38	199	464	23
298	A. Nausėda	Šilutės r.	27	6343	4.09	259	3.21	204	463	31
299	A. Kairys	Pagėgių sav.	26	6342	4.06	257	3.26	206	463	29
300	M. Zimkutė	Klaipėdos r.	23	6286	4.10	258	3.27	205	463	25



Eil. Nr.	Laikytojas <i>Owner</i>	Savivaldybė <i>Municipality</i>	Vidutinis produktyvumas <i>Average productivity</i>							Karvių skaičius <i>No. of cows</i>
			vid. karvių sk. <i>avg. no. of cows</i>	pieno mlk <i>kg</i>	pieno riebalų <i>fat</i>		pieno baltymų <i>protein</i>		pieno riebalų ir baltymų suma <i>F+P</i>	
					%	kg	%	kg	kg	
301	S. Mineikis	Skuodo r.	28	6209	4.29	266	3.18	197	463	27
302	M. Krauleidis	Šilutės r.	22	5955	4.40	262	3.37	201	463	22
303	K. Žukauskienė	Prienų r.	29	6235	4.25	265	3.16	197	462	27
304	V. Rudokas	Anykščių r.	28	5941	4.40	261	3.39	201	462	25
305	A. Jančiauskas	Šilalės r.	27	6154	4.24	261	3.25	200	461	27
306	A. Norgėla	Pasvalio r.	30	6063	4.34	263	3.26	198	461	34
307	J. Kupčiūnienė	Biržų r.	21	6464	3.90	252	3.22	208	460	23
308	K. Vaškys	Kretingos r.	23	6453	3.90	252	3.22	208	460	21
309	B. Kinčiuvienė	Skuodo r.	23	6344	4.07	258	3.19	202	460	25
310	J. Bitkeris	Tauragės r.	27	6104	4.26	260	3.28	200	460	31
311	J. Stasiulis	Telšių r.	27	6077	4.23	257	3.34	203	460	32
312	M. Mankauskas	Alytaus r.	21	5855	4.55	266	3.32	194	460	22
313	V. Šlivinskas	Radviliškio r.	21	6342	3.95	251	3.28	208	459	21
314	S. Andriekus	Pagėgių sav.	27	6318	4.12	260	3.15	199	459	26
315	S. Žiulpa	Mažeikių r.	24	6177	4.33	268	3.10	191	459	24
316	D. Anilionienė	Pasvalio r.	25	5946	4.49	267	3.23	192	459	23
317	V. Skumbinas	Panevėžio r.	22	6334	3.94	250	3.28	208	458	58
318	E. Šalaševičiūtė	Telšių r.	26	6220	4.11	255	3.26	203	458	26
319	V. Moncevičius	Šakių r.	27	6125	4.28	262	3.19	196	458	27
320	R. Buckiūnas	Lazdijų r.	27	6027	4.52	273	3.07	185	458	30
321	A. Bičkus	Raseinių r.	21	5919	4.37	259	3.37	199	458	20
322	P. Žvirblis	Šilalės r.	22	5552	4.91	273	3.34	185	458	20
323	A. Vaškys	Kretingos r.	23	6614	3.68	244	3.22	213	457	22
324	R. Raudonius	Šilalės r.	24	6378	3.95	252	3.22	205	457	26
325	G. Pintverienė	Šilalės r.	27	6328	4.13	261	3.10	196	457	28
326	M. Danupienė	Kretingos r.	26	6054	4.19	254	3.32	201	455	26
327	A. Timofejevas	Jurbarko r.	21	6054	4.23	256	3.27	198	454	21
328	A. Dovidaitis	Kauno r.	26	5982	4.22	253	3.37	201	454	26
329	V. Mockus	Skuodo r.	22	6375	3.96	253	3.14	200	453	22
330	A. Viskontas	Telšių r.	26	5644	4.69	265	3.33	188	453	24
331	B. Jakutis	Kupiškio r.	28	5977	4.28	256	3.29	196	452	28
332	J. Butkevičius	Kretingos r.	25	6154	4.10	252	3.23	199	451	28
333	T. Vaičiulis	Šilalės r.	27	6010	4.31	259	3.19	192	451	24
334	S. Stasytienė	Šilalės r.	21	5818	4.43	258	3.32	193	451	21
335	J. Ravinis	Kalvarijos sav.	26	6148	4.02	247	3.29	203	450	24
336	A. Brazienė	Vilkaviškio r.	29	6050	4.09	248	3.35	202	450	32
337	A. Zaveckas	Šilalės r.	21	5676	4.76	270	3.18	180	450	21
<b>31–50 karvių cows</b>										
1	A. Rumbutienė	Tauragės r.	33	9802	4.41	432	3.42	335	767	32
2	S. Baltrušaitis	Raseinių r.	31	9492	4.60	436	3.42	325	761	29
3	R. Donėlienė	Skuodo r.	31	9873	3.95	390	3.35	331	721	30
4	J. Butkevičius	Kretingos r.	39	8783	4.49	394	3.47	305	699	34
5	J. Karbauskas	Tauragės r.	36	8846	4.35	384	3.54	313	697	39
6	A. Simanavičienė	Raseinių r.	43	9293	3.93	365	3.35	311	676	47
7	I. Petrauskienė	Šilutės r.	44	8997	4.26	383	3.26	293	676	47
8	E. Janušas	Biržų r.	31	8614	4.51	389	3.33	287	676	32
9	J. Stanius	Kretingos r.	44	9224	3.99	368	3.29	304	672	40
10	L. Mikalauskiene	Skuodo r.	43	8950	4.13	370	3.36	300	670	42
11	V. Pudžmys	Kretingos r.	32	8865	4.15	368	3.38	300	668	31
12	V. Urbonavičius	Radviliškio r.	38	8561	4.38	375	3.41	292	667	40
13	J. Steponavičius	Pasvalio r.	48	8317	4.48	373	3.48	289	662	48
14	J. Stumbrienė	Rokiškio r.	44	9330	3.81	355	3.28	306	661	44
15	R. Svipas	Lazdijų r.	49	8733	4.20	367	3.35	293	660	51

Eil. Nr.	Laikytojas <i>Owner</i>	Savivaldybė <i>Municipality</i>	Vidutinis produktyvumas <i>Average productivity</i>							Karvių skaičius <i>No. of cows</i>
			vid. karvių sk. <i>avg. no. of cows</i>	pieno mlk kg	pieno riebalų <i>fat</i>		pieno baltymų <i>protein</i>		pieno riebalų ir baltymų suma <i>F+P</i>	
					%	kg	%	kg	kg	
16	R. Pauža	Vilkaviškio r.	46	8644	4.32	373	3.30	285	658	48
17	V. Katinas	Šilalės r.	39	8597	4.39	377	3.26	281	658	41
18	J. Antanavičienė	Kėdainių r.	31	8153	4.52	369	3.53	288	657	33
19	R. Loveikis	Tauragės r.	41	8264	4.56	377	3.31	274	651	41
20	R. Bagdonas	Rietavo sav.	41	7998	4.66	372	3.47	277	649	43
21	R. Šiškovskij	Šalčininkų r.	49	8814	4.07	359	3.26	288	647	45
22	K. Tverijonienė	Šilalės r.	39	8542	4.39	375	3.17	271	646	40
23	I. Dikavičius	Radviliškio r.	43	8372	4.44	372	3.27	273	645	42
24	V. Baliutavičius	Telšių r.	37	7608	5.32	405	3.14	239	644	41
25	A. Vaičiulis	Šilalės r.	39	8688	4.09	355	3.29	286	641	38
26	A. Čereška	Molėtų r.	47	7334	5.35	393	3.35	246	639	46
27	V. Šedvydienė	Skuodo r.	42	8963	3.95	354	3.17	284	638	45
28	L. Vilčinskienė	Lazdijų r.	45	8797	4.05	356	3.20	282	638	46
29	D. Šleinius	Plungės r.	50	8776	3.99	350	3.25	286	636	51
30	G. Šimkus	Šilalės r.	34	7249	5.50	399	3.25	235	634	34
31	R. Takulinskas	Vilkaviškio r.	41	8072	4.39	354	3.41	276	630	45
32	Ž. Oberauskas	Jurbarko r.	33	8152	4.39	358	3.28	267	625	34
33	J. Dornykienė	Kauno r.	31	8148	4.34	354	3.28	267	621	33
34	R. Karbauskas	Tauragės r.	35	8126	4.29	349	3.33	270	619	34
35	R. Jonkus	Kelmės r.	42	8161	4.31	352	3.25	265	617	39
36	R. Kačinskas	Telšių r.	36	8163	4.25	347	3.28	268	615	38
37	A. Kvederavičius	Alytaus r.	42	7971	4.39	350	3.33	265	615	40
38	T. Gudaitienė	Kauno r.	40	7794	4.56	356	3.33	259	615	40
39	L. Simonavičius	Skuodo r.	33	8567	3.87	331	3.31	283	614	33
40	R. Kazlauskienė	Prienų r.	34	7801	4.54	354	3.34	260	614	36
41	S. Zakaras	Šilalės r.	50	7788	4.54	353	3.35	261	614	54
42	K. Ališauskas	Vilkaviškio r.	36	7924	4.41	349	3.34	264	613	36
43	A. Narvaišas	Plungės r.	42	7086	5.52	391	3.14	222	613	42
44	A. Dubickas	Šakių r.	34	7989	4.33	346	3.29	263	609	35
45	T. Bikulčius	Ignalinos r.	34	7942	4.18	332	3.46	275	607	40
46	T. Rudzis	Šalčininkų r.	47	7619	4.46	340	3.50	267	607	48
47	D. Virkšienė	Skuodo r.	50	7555	4.55	344	3.42	258	602	83
48	M. Simanavičienė	Raseinių r.	46	7677	4.36	335	3.47	266	601	46
49	T. Gimžauskas	Skuodo r.	33	7632	4.34	331	3.52	269	600	35
50	R. Balevičius	Alytaus r.	34	8133	4.04	329	3.32	270	599	35
51	R. Urbonienė	Šilalės r.	32	7631	4.54	347	3.31	252	599	30
52	K. Mikalauskienė	Plungės r.	33	7906	4.18	331	3.35	265	596	36
53	R. Šidlauskienė	Kėdainių r.	45	7593	4.46	339	3.33	253	592	45
54	V. Rūkštelis	Alytaus r.	41	6957	5.06	352	3.44	239	591	43
55	B. Dirmeikis	Tauragės r.	32	8010	4.25	341	3.11	249	590	33
56	R. Šatas	Biržų r.	32	7377	4.52	334	3.47	256	590	34
57	S. Norkevičius	Plungės r.	35	7628	4.44	339	3.28	250	589	32
58	E. Simonavičius	Radviliškio r.	37	7894	4.21	332	3.24	256	588	36
59	K. Mockus	Skuodo r.	41	8073	4.02	325	3.24	262	587	38
60	J. Žalandauskas	Tauragės r.	46	7767	4.40	342	3.12	243	585	45
61	V. Agintas	Šilutės r.	32	7486	4.56	341	3.23	242	583	30
62	R. Berneckienė	Rietavo sav.	45	7428	4.51	335	3.33	248	583	47
63	G. Lukavičienė	Mažeikių r.	32	7891	4.17	329	3.20	252	581	31
64	B. Butkevičius	Kėdainių r.	39	7292	4.66	340	3.30	241	581	37
65	R. Urnėža	Plungės r.	40	7460	4.45	332	3.30	246	578	37
66	A. Miliauskas	Kalvarijos sav.	34	7936	3.94	312	3.33	264	576	33
67	J. Čepas	Raseinių r.	40	7623	4.33	330	3.20	244	574	43
68	D. Vėta	Rokiškio r.	32	8089	3.80	308	3.28	265	573	30
69	M. Tamulis	Šakių r.	37	7752	4.12	319	3.28	254	573	39
70	D. Raišutienė	Plungės r.	47	7249	4.57	331	3.34	242	573	50
71	A. Naujalis	Kalvarijos sav.	36	7141	4.60	328	3.43	245	573	36
72	I. Guogienė	Biržų r.	34	7829	4.00	313	3.29	258	571	35



Eil. Nr.	Laikytojas <i>Owner</i>	Savivaldybė <i>Municipality</i>	Vidutinis produktyvumas <i>Average productivity</i>							Karvių skaičius <i>No. of cows</i>
			vid. karvių sk. <i>avg. no. of cows</i>	pieno mlk <i>kg</i>	pieno riebalų <i>fat</i>		pieno baltymų <i>protein</i>		pieno riebalų ir baltymų suma <i>F+P</i>	
					%	kg	%	kg		
73	A. Bočkus	Klaipėdos r.	50	7812	4.00	312	3.31	259	571	51
74	S. Baldauskas	Šilalės r.	31	7056	4.71	332	3.37	238	570	29
75	M. Monkevičius	Mažeikių r.	31	7694	4.00	308	3.39	261	569	31
76	A. Glaveckas	Vilkaviškio r.	32	7539	4.24	320	3.30	248	568	29
77	J. Matulevičius	Anykščių r.	46	7204	4.62	333	3.26	235	568	46
78	J. Eičas	Tauragės r.	50	6789	5.10	347	3.25	221	568	51
79	V. Macikas	Šilalės r.	38	7500	4.25	319	3.30	247	566	36
80	T. Navickas	Raseinių r.	45	7483	4.18	313	3.38	253	566	47
81	S. Geryba	Telšių r.	37	7166	4.56	327	3.32	238	565	39
82	Č. Legačinskas	Šilalės r.	50	7332	4.25	311	3.45	253	564	49
83	I. Macaitytė	Šilalės r.	31	7579	4.21	319	3.20	243	562	47
84	V. Stulpinas	Telšių r.	47	7347	4.03	316	3.34	246	562	46
85	V. Stancelienė	Rietavo sav.	45	7129	4.57	326	3.29	234	560	49
86	J. Grubienė	Lazdijų r.	33	7919	3.91	310	3.15	249	559	32
87	J. Urbonas	Lazdijų r.	41	7386	4.26	314	3.31	244	558	48
88	A. Stankus	Šilalės r.	38	7234	4.46	323	3.25	235	558	36
89	A. Petkevičius	Šilalės r.	43	7327	4.31	316	3.29	241	557	46
90	G. Jackis	Jurbarko r.	44	7588	4.19	318	3.14	238	556	43
91	G. Lenktys	Šilalės r.	40	7522	4.04	304	3.35	252	556	42
92	J. Vaišnorienė	Tauragės r.	36	7494	4.23	317	3.18	239	556	38
93	J. Vėlavicius	Šilalės r.	45	8063	3.84	310	3.04	245	555	45
94	Z. Jočienė	Rokiškio r.	38	7162	4.30	308	3.43	246	554	36
95	J. Gutautas	Skuodo r.	45	7345	4.25	312	3.27	240	552	46
96	S. Didžiulis	Vilkaviškio r.	50	6970	4.61	321	3.32	231	552	54
97	D. Kazakevičienė	Marijampolės sav.	40	7511	3.92	295	3.41	256	551	37
98	S. Kačinskas	Telšių r.	41	7381	4.18	308	3.29	243	551	45
99	S. Lukauskienė	Kretingos r.	49	7405	4.24	314	3.18	236	550	47
100	V. Pocius	Plungės r.	39	7263	4.36	317	3.21	233	550	39
101	G. Lemberienė	Jurbarko r.	39	7612	4.01	305	3.20	244	549	39
102	R. Peteraitis	Šilutės r.	46	6952	4.59	319	3.31	230	549	45
103	A. Stankevičius	Kalvarijos sav.	33	7314	4.21	308	3.28	240	548	33
104	J. Urnėža	Plungės r.	40	7206	4.28	309	3.32	239	548	42
105	L. Urbonienė	Zarasų r.	35	7390	4.07	301	3.33	246	547	33
106	C. Ketlėrienė	Skuodo r.	34	7158	4.36	312	3.27	234	546	32
107	V. Lėveris	Vilkaviškio r.	37	7236	4.28	310	3.24	235	545	41
108	A. Kliučinskas	Šilutės r.	49	7460	4.12	308	3.17	236	544	51
109	R. Maraulienė	Šilalės r.	46	7378	4.11	303	3.27	241	544	45
110	A. Sereika	Kėdainių r.	46	6518	4.94	322	3.40	222	544	45
111	J. Baublys	Šilalės r.	41	7260	3.95	287	3.52	256	543	40
112	R. Barauskienė	Vilkaviškio r.	34	7165	4.16	298	3.42	245	543	36
113	S. Drungilas	Plungės r.	47	7220	4.29	310	3.21	232	542	48
114	A. Liubancas	Jurbarko r.	34	6922	4.54	314	3.30	228	542	35
115	J. Labalaukienė	Lazdijų r.	32	6845	4.51	309	3.41	233	542	35
116	D. Eitutienė	Šilalės r.	33	6556	4.87	320	3.39	222	542	32
117	E. Žaludienė	Telšių r.	46	6816	4.52	308	3.40	232	540	45
118	Z. Milašius	Šilalės r.	44	7335	4.08	300	3.26	239	539	44
119	V. Jurgutis	Šilalės r.	50	6845	4.49	307	3.38	231	538	54
120	R. Laurinavičius	Šilalės r.	34	6555	4.68	307	3.52	231	538	33
121	S. Jankauskienė	Šilalės r.	36	7068	4.40	311	3.20	226	537	38
122	M. Pocius	Pagėgių sav.	48	6855	4.52	310	3.31	227	537	50
123	E. Indilienė	Kupiškio r.	47	6635	4.61	306	3.47	231	537	46
124	J. Girdžiuvienė	Jurbarko r.	45	7388	4.06	300	3.19	236	536	52
125	E. Košienė	Šilalės r.	32	7189	4.21	303	3.24	233	536	33
126	Č. Rubavičius	Šilalės r.	34	7080	4.13	292	3.42	242	534	33
127	G. Stalioraitis	Šakių r.	37	7096	4.22	299	3.30	234	533	35
128	G. Kairys	Šilalės r.	41	6827	4.58	313	3.22	220	533	44
129	D. Galbuogienė	Jurbarko r.	46	6732	4.54	306	3.36	226	532	43

Eil. Nr.	Laikytojas Owner	Savivaldybė Municipality	Vidutinis produktyvumas Average productivity							Karvių skaičius No. of cows
			vid. karvių sk. avg. no. of cows	pieno mlk kg	pieno riebalų fat		pieno baltymų protein		pieno riebalų ir baltymų suma F+P	
					%	kg	%	kg	kg	
130	A. Zajančasuskas	Telšių r.	32	7034	4.16	293	3.35	235	528	31
131	A. Jurkus	Rietavo sav.	43	7034	4.16	293	3.34	235	528	44
132	D. Jakštaitis	Tauragės r.	44	6892	4.25	293	3.41	235	528	48
133	V. Raudonienė	Utenos r.	39	7164	4.20	301	3.15	226	527	46
134	G. Kučinskienė	Kupiškio r.	49	7055	4.22	297	3.26	230	527	52
135	L. Balsevičienė	Prienų r.	34	6986	4.33	302	3.22	225	527	40
136	A. Vaitkevičius	Kupiškio r.	42	6993	4.27	299	3.25	227	526	41
137	V. Bendziuvienė	Jurbarko r.	31	6963	4.24	295	3.31	230	525	28
138	Z. Šiurka	Radviliškio r.	38	6808	4.33	295	3.39	230	525	37
139	D. Zdanienė	Kalvarijos sav.	43	6647	4.62	307	3.29	218	525	44
140	V. Raštikis	Skuodo r.	47	7120	4.24	302	3.12	222	524	52
141	R. Lidžiuvienė	Šilalės r.	38	6309	5.00	316	3.28	207	523	34
142	I. Gerybienė	Telšių r.	35	6782	4.32	293	3.38	229	522	36
143	L. Gimžauskas	Mazeikių r.	44	6454	4.52	292	3.57	230	522	48
144	A. Raubickas	Akmenės r.	38	7058	4.11	290	3.27	231	521	39
145	V. Milmantienė	Šilalės r.	45	6940	4.19	291	3.32	230	521	47
146	V. Rudinskas	Lazdijų r.	33	6757	4.37	295	3.35	226	521	31
147	K. Gudaitis	Kelmės r.	43	6539	4.75	310	3.22	211	521	44
148	R. Raguckas	Prienų r.	37	7090	4.18	297	3.15	223	520	36
149	R. Razminas	Tauragės r.	31	6820	4.37	298	3.26	222	520	26
150	A. Domarkas	Skuodo r.	33	7018	4.13	290	3.26	228	518	35
151	E. Jucius	Jurbarko r.	46	6844	4.36	298	3.21	220	518	47
152	K. Balsienė	Kelmės r.	35	6345	4.69	297	3.49	221	518	32
153	S. Vaitonienė	Prienų r.	36	6955	4.17	290	3.26	227	517	36
154	S. Dapšauskas	Skuodo r.	36	6436	4.74	305	3.29	212	517	34
155	G. Matavičius	Skuodo r.	36	6867	4.25	292	3.25	223	515	35
156	D. Veisienė	Skuodo r.	37	6860	4.17	286	3.35	229	515	34
157	V. Kučinskienė	Pagėgių sav.	39	6724	4.41	297	3.25	218	515	39
158	R. Durneika	Vilkaviškio r.	37	6490	4.61	299	3.33	216	515	38
159	Č. Dovidaitis	Jurbarko r.	31	6930	4.21	292	3.21	222	514	32
160	V. Abukauskas	Utenos r.	31	6577	4.37	288	3.43	226	514	29
161	E. Šinkevičius	Pasvalio r.	37	6505	4.37	284	3.52	229	513	36
162	J. Petravičius	Šilalės r.	35	6319	4.91	310	3.22	203	513	35
163	A. Eina	Skuodo r.	41	7110	4.09	291	3.11	221	512	43
164	V. Piečius	Skuodo r.	31	6890	4.15	286	3.27	225	511	32
165	M. Strikaitis	Mazeikių r.	35	6794	4.35	295	3.14	214	509	34
166	V. Kanaporis	Kėdainių r.	41	6598	4.36	288	3.36	221	509	40
167	R. Jonušas	Skuodo r.	40	6735	4.18	282	3.36	226	508	41
168	A. Venslovas	Pasvalio r.	32	6627	4.41	292	3.26	216	508	35
169	S. Ivaškevičius	Jurbarko r.	35	6627	4.44	295	3.21	213	508	34
170	A. Stalionis	Radviliškio r.	39	6026	5.19	313	3.23	195	508	39
171	T. Petraitis	Tauragės r.	38	6673	4.33	289	3.27	218	507	37
172	A. Domarkas	Telšių r.	41	6660	4.40	293	3.22	214	507	40
173	D. Švilpienė	Utenos r.	42	6565	4.43	291	3.29	216	507	43
174	V. Stankevičius	Utenos r.	46	6539	4.39	287	3.37	220	507	50
175	R. Dapkus	Raseinių r.	40	6699	4.36	292	3.19	214	506	44
176	A. Rakšnys	Pagėgių sav.	38	6465	4.64	300	3.19	206	506	40
177	J. Bernotienė	Klaipėdos r.	37	6854	4.12	282	3.25	223	505	39
178	J. Budovienė	Akmenės r.	48	6719	4.14	278	3.36	226	504	46
179	A. Stirbys	Šilutės r.	36	6868	4.17	286	3.16	217	503	33
180	R. Janušaitis	Jonavos r.	50	6623	4.31	285	3.29	218	503	47
181	A. Rimkus	Šilalės r.	32	6720	4.28	288	3.19	214	502	29
182	O. Kairaitienė	Lazdijų r.	47	6341	4.49	284	3.43	218	502	47
183	G. Jokubavičius	Telšių r.	47	6266	4.80	301	3.20	201	502	53
184	T. Abukauskas	Utenos r.	49	6766	4.12	279	3.28	222	501	54
185	E. Krauleidis	Šilutės r.	43	6492	4.32	281	3.39	220	501	48

Eil. Nr.	Laikytojas <i>Owner</i>	Savivaldybė <i>Municipality</i>	Vidutinis produktyvumas <i>Average productivity</i>							Karvių skaičius <i>No. of cows</i>
			vid. karvių sk. <i>avg. no. of cows</i>	pieno mlk <i>kg</i>	pieno riebalų <i>fat</i>		pieno baltymų <i>protein</i>		pieno riebalų ir baltymų suma <i>F+P</i>	
					%	kg	%	kg	kg	
186	V. Jاسas	Šilutės r.	39	6708	4.31	289	3.15	211	500	43
187	J. Valantinas	Kelmės r.	47	6258	4.72	296	3.26	204	500	51
188	A. Paužuolis	Utenos r.	35	6738	4.21	284	3.19	215	499	35
189	A. Mackus	Rokiškio r.	44	6692	4.32	289	3.14	210	499	41
190	A. Dirgėla	Mažeikių r.	47	6728	4.27	288	3.12	210	498	52
191	D. Kvedaras	Kėdainių r.	49	6215	4.82	299	3.20	199	498	43
192	P. Giedrys	Kupiškio r.	39	6425	4.30	277	3.43	220	497	38
193	V. Navickienė	Alytaus r.	47	6246	4.58	286	3.38	211	497	44
194	G. Kemeža	Vilkaviškio r.	47	6549	4.33	284	3.23	212	496	49
195	V. Šepikas	Šilalės r.	37	6710	4.20	282	3.18	213	495	34
196	E. Paulauskas	Plungės r.	41	6596	4.24	279	3.28	216	495	39
197	A. Bagdonas	Šilalės r.	36	6067	4.91	298	3.25	197	495	35
198	S. Skrinskienė	Šilalės r.	35	6352	4.50	286	3.28	208	494	33
199	K. Stankus	Tauragės r.	42	6038	4.98	301	3.20	193	494	37
200	D. Vilkas	Klaipėdos r.	36	6761	4.07	275	3.23	218	493	35
201	A. Drungilas	Šilalės r.	32	6766	4.12	279	3.16	213	492	34
202	I. Lekstutienė	Skuodo r.	41	6241	4.43	276	3.46	216	492	41
203	L. Merkelis	Šilalės r.	35	6986	3.98	278	3.05	213	491	40
204	J. Vidugiris	Panevėžio r.	39	6585	4.12	271	3.34	220	491	36
205	D. Gerybienė	Biržų r.	35	6271	4.50	282	3.34	209	491	28
206	J. Ivanauskas	Šilalės r.	43	6271	4.83	303	3.00	188	491	40
207	P. Gečas	Šilutės r.	35	6886	3.95	272	3.17	218	490	35
208	A. Stoškus	Raseinių r.	42	6672	4.07	272	3.23	216	488	43
209	E. Šaltis	Rokiškio r.	37	6039	4.91	296	3.18	192	488	37
210	A. Barkauskas	Pagėgių sav.	39	6537	4.34	284	3.11	203	487	43
211	J. Klapatauskas	Kretingos r.	32	6831	3.94	269	3.17	216	485	32
212	P. Surplys	Šilutės r.	39	6598	4.14	273	3.21	212	485	40
213	V. Keinys	Telšių r.	33	6480	4.20	272	3.29	213	485	33
214	R. Skutulas	Mažeikių r.	43	6360	4.38	278	3.25	207	485	45
215	O. Danilevičienė	Jurbarko r.	31	6347	4.36	277	3.27	208	485	26
216	I. Butautaitė	Marijampolės sav.	41	6337	4.22	268	3.43	217	485	44
217	L. Stonkuvienė	Skuodo r.	31	7200	3.59	259	3.13	225	484	29
218	V. Kontrimavičius	Panevėžio r.	31	6584	4.06	267	3.29	217	484	31
219	S. Mikoliūnas	Panevėžio r.	40	6143	4.23	260	3.64	224	484	43
220	A. Mingėlienė	Plungės r.	44	6545	4.14	271	3.22	211	482	44
221	V. Urbonas	Plungės r.	37	6445	4.24	273	3.25	209	482	37
222	E. Meškauskienė	Jurbarko r.	44	6386	4.25	272	3.29	210	482	41
223	Z. Žemantauskas	Vilkaviškio r.	43	6235	4.23	264	3.50	218	482	42
224	S. Mikalauskas	Prienų r.	36	6548	4.05	265	3.30	216	481	37
225	S. Slaboševičius	Šilalės r.	32	6531	4.12	269	3.24	212	481	35
226	N. Lengvenis	Šiaulių r.	41	6386	4.18	267	3.36	214	481	40
227	L. Valikonis	Panevėžio r.	39	6048	4.56	276	3.39	205	481	34
228	K. Beržinienė	Tauragės r.	31	6686	3.98	266	3.19	214	480	37
229	T. Kondrotas	Jurbarko r.	33	6545	4.02	263	3.31	217	480	35
230	V. Kielenė	Raseinių r.	38	6501	4.11	267	3.28	213	480	39
231	A. Rautkys	Šilutės r.	44	6447	4.28	276	3.16	204	480	44
232	P. Rojus	Plungės r.	33	5485	5.34	293	3.42	187	480	35
233	V. Sakutis	Skuodo r.	31	6561	4.09	268	3.20	210	478	34
234	T. Gedminienė	Jurbarko r.	39	6385	4.20	268	3.29	210	478	48
235	J. Čejauskienė	Telšių r.	31	6278	4.43	278	3.19	200	478	32
236	S. Astrauskas	Šilalės r.	40	6254	4.17	261	3.48	217	478	37
237	R. Galdikienė	Plungės r.	33	7237	3.14	227	3.45	250	477	33
238	N. Vaičiulienė	Šilutės r.	34	6482	4.28	278	3.08	199	477	35
239	R. Juškevičius	Šilalės r.	45	6409	4.18	268	3.25	209	477	47
240	P. Vilkanauskas	Kupiškio r.	47	6061	4.43	268	3.43	208	476	42
241	A. Kelpšas	Šilalės r.	40	6453	4.14	267	3.22	208	475	38

Eil. Nr.	Laikytojas <i>Owner</i>	Savivaldybė <i>Municipality</i>	Vidutinis produktyvumas <i>Average productivity</i>							Karvių skaičius <i>No. of cows</i>
			vid. karvių sk. <i>avg. no. of cows</i>	pieno mlk kg	pieno riebalų <i>fat</i>		pieno baltymų <i>protein</i>		pieno riebalų ir baltymų suma <i>F+P</i>	
					%	kg	%	kg	kg	
242	T. Šližauskas	Kupiškio r.	38	6181	4.39	271	3.30	204	475	34
243	E. Veselienė	Telšių r.	32	6166	4.29	264	3.41	211	475	33
244	R. Pličas	Kelmės r.	36	5638	5.11	288	3.31	187	475	40
245	R. Jančauskis	Telšių r.	41	6392	4.19	268	3.22	206	474	41
246	J. Martikonis	Ukmergės r.	31	6064	4.41	267	3.42	207	474	28
247	K. Jonušas	Plungės r.	35	5978	4.69	280	3.25	194	474	43
248	P. Jazbutis	Skundo r.	40	6589	3.89	256	3.30	217	473	43
249	H. Starasotnikovas	Šiaulių r.	50	6329	4.17	264	3.31	209	473	53
250	K. Pužas	Šilalės r.	35	6321	4.20	265	3.29	208	473	36
251	K. Dragūnas	Šilutės r.	38	6260	4.22	264	3.33	209	473	37
252	V. Anusevičius	Raseinių r.	41	6231	4.28	266	3.32	207	473	45
253	M. Dabrickas	Skundo r.	41	6488	4.13	268	3.14	204	472	43
254	A. Barauskas	Širvintų r.	50	5944	4.69	279	3.25	193	472	41
255	S. Urbonas	Kretingos r.	43	6588	3.81	251	3.34	220	471	43
256	B. Sakalauskiene	Mažeikių r.	50	6275	4.08	256	3.42	215	471	51
257	V. Bajorinienė	Jurbarko r.	31	6163	4.39	271	3.23	199	470	25
258	P. Tamavičius	Šilutės r.	48	6642	3.89	259	3.16	210	469	50
259	V. Janušauskiene	Prienų r.	31	6393	4.22	270	3.12	199	469	30
260	O. Jonušienė	Skundo r.	39	6594	3.89	256	3.21	212	468	39
261	A. Masidunskas	Pagėgių sav.	36	6465	4.08	264	3.15	204	468	36
262	A. Mikšienė	Radviliškio r.	43	6367	4.00	255	3.34	213	468	40
263	J. Lapinskas	Telšių r.	45	6153	4.31	265	3.30	203	468	43
264	B. Zabitiene	Kretingos r.	35	6006	4.44	267	3.34	201	468	38
265	A. Leliukas	Šiaulių r.	43	6371	4.13	263	3.20	204	467	49
266	R. Kemeras	Šiaulių r.	47	6343	4.15	263	3.22	204	467	51
267	D. Makštutis	Alytaus r.	40	6132	4.33	266	3.28	201	467	42
268	Z. Andriuskevičia	Jurbarko r.	33	6033	4.40	265	3.35	202	467	32
269	G. Lukauskas	Kretingos r.	35	5929	4.50	267	3.38	200	467	36
270	A. Pocys	Klaipėdos r.	32	6082	4.33	264	3.32	202	466	35
271	T. Bartasevičius	Skundo r.	36	6172	4.14	256	3.38	209	465	36
272	Č. Stankus	Tauragės r.	38	6118	4.34	266	3.25	199	465	38
273	V. Kubilevičius	Biržų r.	49	6092	4.30	262	3.33	203	465	57
274	L. Rudaitienė	Kelmės r.	34	6268	4.22	264	3.20	200	464	34
275	J. Kudūkis	Biržų r.	45	6259	4.20	263	3.20	200	463	47
276	D. Mikužytė	Klaipėdos r.	35	5983	4.35	261	3.38	202	463	36
277	J. Savickienė	Pagėgių sav.	43	6410	4.04	259	3.17	203	462	44
278	S. Pociūnas	Ukmergės r.	50	6257	4.10	257	3.28	205	462	49
279	J. Čiūras	Panevėžio r.	40	5829	4.52	263	3.41	199	462	42
280	A. Latvėnas	Rokiškio r.	49	6360	4.02	255	3.24	206	461	77
281	R. Norvilas	Klaipėdos r.	37	6138	4.08	250	3.45	211	461	38
282	V. Karoblis	Pasvalio r.	38	5888	4.56	269	3.25	192	461	34
283	D. Palionienė	Panevėžio r.	44	5778	4.50	260	3.47	201	461	43
284	K. De Vitte	Kėdainių r.	34	5672	4.79	272	3.32	189	461	35
<b>51–70 karvių cows</b>										
1	J. Martišius	Plungės r.	68	10058	4.10	412	3.40	342	754	64
2	A. Šegžda	Tauragės r.	64	9523	4.38	417	3.30	315	732	61
3	A. Nausėda	Tauragės r.	61	8858	4.66	413	3.31	294	707	62
4	J. Mikalauskiene	Plungės r.	67	9187	4.29	394	3.34	307	701	60
5	V. Vaišvila	Kelmės r.	68	7477	5.42	406	3.36	251	657	66
6	V. Banys	Anykščių r.	58	8637	4.06	350	3.54	305	655	55
7	V. Butkevičienė	Prienų r.	65	7695	4.71	363	3.64	280	643	65
8	D. Jakumienė	Skundo r.	58	8292	4.27	354	3.48	288	642	56
9	R. Gudauskienė	Šilalės r.	68	8024	4.63	372	3.31	266	638	63
10	M. Karklelis	Pagėgių sav.	61	8352	4.20	351	3.37	282	633	64
11	E. Gurevičienė	Šakių r.	60	7907	4.57	361	3.40	269	630	59
12	P. Šedys	Rokiškio r.	64	8640	3.95	341	3.29	284	625	66
13	V. Preibys	Kretingos r.	69	8302	4.22	350	3.29	273	623	69
14	S. Pučkočumas	Plungės r.	51	8247	4.25	350	3.28	271	621	51
15	J. Vaičekonis	Biržų r.	54	7908	4.24	335	3.61	286	621	50

Eil. Nr.	Laikytojas <i>Owner</i>	Savivaldybė <i>Municipality</i>	Vidutinis produktyvumas <i>Average productivity</i>							Karvių skaičius <i>No. of cows</i>
			vid. karvių sk. <i>avg. no. of cows</i>	pieno mlk <i>kg</i>	pieno riebalų <i>fat</i>		pieno baltymų <i>protein</i>		pieno riebalų ir baltymų suma <i>F+P</i>	
					%	kg	%	kg	kg	
16	P. Mitkus	Skuodo r.	62	8118	4.26	346	3.32	270	616	68
17	A. Ručinskas	Širvintų r.	53	7109	5.22	371	3.43	244	615	50
18	S. Bartkevičienė	Plungės r.	53	8005	4.32	345	3.36	269	614	56
19	A. Liugas	Radviliškio r.	56	8535	3.99	341	3.17	271	612	57
20	M. Preibys	Kretingos r.	55	8348	4.07	340	3.26	272	612	57
21	K. Gustaitis	Vilkaviškio r.	57	7543	4.61	348	3.45	260	608	59
22	V. Mockevičius	Jurbarko r.	56	7886	4.36	344	3.33	263	607	56
23	J. Beinoras	Širvintų r.	51	7488	4.64	347	3.47	260	607	52
24	E. Butkus	Mažeikių r.	53	8010	4.23	339	3.33	266	605	101
25	A. Jackis	Jurbarko r.	65	8139	4.02	327	3.38	275	602	79
26	R. Zubrickas	Tauragės r.	63	7093	5.24	372	3.25	230	602	69
27	S. Petrutis	Plungės r.	64	7478	4.50	336	3.45	258	594	59
28	A. Baltrušaitis	Kelmės r.	61	7221	4.73	342	3.47	251	593	59
29	S. Markauskienė	Klaipėdos r.	70	7659	4.27	327	3.40	260	587	70
30	R. Daukševičienė	Utenos r.	64	7823	4.13	323	3.35	262	585	63
31	J. Galinaitis	Raseinių r.	66	7530	4.42	333	3.35	252	585	64
32	E. Kasperavičienė	Pakruojo r.	53	8012	4.01	322	3.20	257	579	55
33	S. Andruška	Plungės r.	68	7958	4.08	325	3.19	254	579	66
34	R. Mančas	Pagėgių sav.	69	7148	4.93	353	3.17	226	579	76
35	D. Ričkus	Kelmės r.	62	7036	4.76	335	3.43	241	576	66
36	V. Poškienė	Skuodo r.	64	7728	4.09	316	3.32	257	573	62
37	Č. Lukošius	Kelmės r.	61	7041	5.00	352	3.13	221	573	57
38	P. Sausdravas	Plungės r.	52	8069	3.79	306	3.29	265	571	59
39	R. Luneckas	Ignalinos r.	69	7223	4.55	329	3.33	240	569	68
40	N. Prišmontienė	Plungės r.	69	6768	5.12	346	3.29	222	568	68
41	A. Rašinskas	Šilalės r.	66	6688	5.01	335	3.32	222	557	67
42	Č. Šiaudvytis	Šilalės r.	53	6981	4.67	326	3.25	227	553	60
43	A. Sriubikė	Biržų r.	51	7036	4.54	320	3.29	232	552	49
44	P. Brazauskas	Kauno r.	53	7151	4.43	317	3.24	232	549	53
45	V. Čemolonskienė	Radviliškio r.	68	7044	4.35	307	3.43	242	549	70
46	K. Šukys	Anykščių r.	57	7020	4.39	308	3.34	234	542	58
47	E. Kleinaitis	Tauragės r.	66	6948	4.43	308	3.37	234	542	59
48	S. Krūvelienė	Prienų r.	66	6759	4.39	296	3.57	241	537	64
49	S. Jasiulionienė	Molėtų r.	59	7303	4.11	300	3.21	235	535	66
50	A. Rupšlaukis	Šilalės r.	55	6905	4.41	304	3.35	231	535	58
51	A. Dereškevičius	Šakių r.	70	7306	4.07	297	3.25	237	534	66
52	T. Nenortas	Alytaus r.	63	6537	4.68	306	3.48	228	534	67
53	L. Navickienė	Radviliškio r.	51	6707	4.62	310	3.31	222	532	50
54	B. Aleksandravičienė	Mažeikių r.	51	7324	4.06	297	3.20	234	531	51
55	A. Vičienė	Skuodo r.	56	6570	4.75	312	3.33	219	531	50
56	G. Gražinskas	Šilalės r.	51	6876	4.53	312	3.16	218	530	51
57	S. Brazdžiūnas	Panevėžio r.	60	6970	4.17	291	3.41	238	529	59
58	J. Tičkūnas	Panevėžio r.	57	6917	4.30	298	3.34	231	529	56
59	A. Šneideris	Vilkaviškio r.	67	6990	4.25	297	3.29	230	527	68
60	R. Norkus	Plungės r.	69	6706	4.48	300	3.39	227	527	67
61	A. Žvinklys	Šilalės r.	54	6686	4.72	316	3.15	210	526	57
62	G. Tamošauskas	Skuodo r.	66	6789	4.38	298	3.35	227	525	74
63	P. Pocevičius	Mažeikių r.	62	6610	4.56	301	3.37	223	524	62
64	G. Selkauskienė	Kretingos r.	60	6803	4.33	295	3.35	228	523	59
65	V. Janulis	Pakruojo r.	63	6746	4.33	292	3.43	231	523	65
66	A. Kvederavičius	Alytaus r.	53	6650	4.45	296	3.38	225	521	56
67	A. Gimžauskas	Mažeikių r.	69	7179	4.11	295	3.14	225	520	72
68	K. Zaveckas	Vilkaviškio r.	61	6581	4.44	292	3.45	227	519	66
69	V. Kamaitis	Šakių r.	66	6809	4.44	302	3.15	215	517	65
70	A. Kazlauskas	Telšių r.	59	6897	4.24	292	3.25	224	516	61
71	R. Sinickas	Kėdainių r.	51	6507	4.81	313	3.10	202	515	49
72	D. Vaičiulienė	Mažeikių r.	61	7082	4.02	285	3.24	229	514	55



Eil. Nr.	Laikytojas <i>Owner</i>	Savivaldybė <i>Municipality</i>	Vidutinis produktyvumas <i>Average productivity</i>							Karvių skaičius <i>No. of cows</i>
			vid. karvių sk. <i>avg. no. of cows</i>	pieno mlk kg	pieno riebalų <i>fat</i>		pieno baltymų <i>protein</i>		pieno riebalų ir baltymų suma <i>F+P</i>	
					%	kg	%	kg	kg	
73	L. Bendikas	Plungės r.	63	6945	4.14	288	3.24	225	513	63
74	A. Zakaravičius	Kėdainių r.	56	6921	4.12	285	3.29	228	513	54
75	E. Tomkienė	Šilalės r.	55	6440	4.66	300	3.29	212	512	56
76	E. Kairys	Šilalės r.	67	6809	4.13	281	3.33	227	508	66
77	E. Masidunskas	Pagėgių sav.	70	6884	4.13	284	3.22	222	506	70
78	V. Žemaitis	Šakių r.	56	6898	4.02	278	3.28	226	504	57
79	G. Fenskienė	Mažeikių r.	53	6845	4.08	279	3.29	225	504	57
80	A. Lapinskas	Marijampolės sav.	52	6556	4.27	280	3.41	224	504	54
81	J. Buivydas	Skuodo r.	70	6297	4.64	292	3.36	212	504	74
82	A. Baliutavičius	Šilutės r.	62	7143	3.90	279	3.13	224	503	66
83	A. Visagorskis	Klaipėdos r.	58	6525	4.27	279	3.42	223	502	55
84	E. Kinčius	Skuodo r.	68	6701	4.20	282	3.22	216	498	70
85	R. Momkienė	Telšių r.	58	6544	4.20	275	3.39	222	497	57
86	G. Skirgaila	Tauragės r.	58	6397	4.43	283	3.34	214	497	58
87	G. Janulis	Anykščių r.	51	6292	4.50	283	3.38	213	496	51
88	J. Sakalauskas	Vilkaviškio r.	63	6645	4.13	275	3.30	219	494	64
89	A. Terzi	Telšių r.	62	6479	4.19	272	3.42	221	493	57
90	B. Jasiulis	Pagėgių sav.	62	6844	4.01	274	3.19	218	492	66
91	D. Stancikas	Tauragės r.	59	6528	4.19	274	3.35	218	492	61
92	V. Kasparavičius	Šilutės r.	51	6400	4.40	281	3.30	211	492	53
93	L. Petrauskienė	Kėdainių r.	69	6734	4.08	275	3.21	216	491	66
94	S. Steponavičius	Kauno r.	68	6641	4.04	268	3.35	223	491	67
95	V. Čelkis	Jurbarko r.	54	6501	4.32	281	3.20	208	489	81
96	A. Jocienė	Plungės r.	52	6347	4.49	285	3.21	204	489	50
97	R. Skirkevičius	Lazdijų r.	54	6241	4.48	280	3.35	209	489	54
98	D. Kairiūkštis	Prienų r.	55	6370	4.53	289	3.11	198	487	54
99	G. Gužauskienė	Kelmės r.	68	6238	4.40	274	3.42	213	487	71
100	Z. Ruikienė	Šilalės r.	55	6685	4.11	275	3.16	211	486	56
101	V. Vaitkevičius	Kėdainių r.	67	6265	4.49	281	3.26	204	485	68
102	A. Gramauskas	Plungės r.	54	6471	4.28	277	3.20	207	484	50
103	R. Neimantienė	Mažeikių r.	59	6829	3.93	268	3.15	215	483	56
104	L. Pudžiuvėlienė	Rietavo sav.	56	6480	4.31	279	3.15	204	483	57
105	S. Uznys	Mažeikių r.	57	6391	4.27	273	3.29	210	483	57
106	V. Jokubaitis	Šilalės r.	54	6183	4.60	284	3.22	199	483	54
107	R. Mykolaitis	Prienų r.	62	6433	4.17	268	3.33	214	482	68
108	R. Ambroza	Pagėgių sav.	70	6399	4.23	271	3.30	211	482	109
109	R. Brazaitis	Vilkaviškio r.	54	6295	4.18	263	3.47	219	482	52
110	S. Sakalauskas	Mažeikių r.	70	6324	4.27	270	3.34	211	481	72
111	Ž. Urbonas	Radviliškio r.	60	6261	4.37	273	3.28	205	478	57
112	A. Vaitkus	Skuodo r.	68	6257	4.53	283	3.12	195	478	67
113	V. Martinonis	Rokiškio r.	62	6233	4.07	253	3.58	223	476	63
114	L. Žilys	Anykščių r.	58	5946	4.49	267	3.47	206	473	61
115	T. Ambroza	Pagėgių sav.	63	6210	4.28	266	3.29	204	470	103
116	S. Macijauskas	Raseinių r.	58	6452	4.04	260	3.24	209	469	57
117	A. Kupetauskas	Rietavo sav.	52	6650	3.83	254	3.22	214	468	60
118	V. Leonauskienė	Klaipėdos r.	69	6212	4.24	263	3.30	205	468	68
119	A. Gavutis	Pasvalio r.	61	5662	4.71	266	3.57	202	468	61
120	S. Šatkauskienė	Raseinių r.	60	6366	4.05	258	3.29	209	467	59
121	L. Mockus	Raseinių r.	68	6137	4.38	269	3.19	196	465	71
122	F. Krencienė	Radviliškio r.	64	6395	3.92	251	3.33	213	464	62
123	R. Arcimavičienė	Pasvalio r.	52	5639	4.67	263	3.54	200	463	54
124	G. Buračas	Radviliškio r.	54	6391	4.03	258	3.19	204	462	57
125	J. Šmaižys	Skuodo r.	58	6405	3.96	254	3.21	205	459	56
126	R. Jautakis	Mažeikių r.	70	6480	3.92	254	3.13	203	457	65
127	O. Damskienė	Akmenės r.	58	6110	4.16	254	3.33	203	457	57
128	J. Kuklinskis	Kupiškio r.	52	6152	4.20	258	3.20	197	455	49
129	A. Česnakas	Šakių r.	57	6077	4.21	256	3.27	199	455	55

Eil. Nr.	Laikytojas <i>Owner</i>	Savivaldybė <i>Municipality</i>	Vidutinis produktyvumas <i>Average productivity</i>							Karvių skaičius <i>No. of cows</i>
			vid. karvių sk. <i>avg. no. of cows</i>	pieno mlk <i>kg</i>	pieno riebalų <i>fat</i>		pieno baltymų <i>protein</i>		pieno riebalų ir baltymų suma <i>F+P</i>	
					%	kg	%	kg	kg	
130	R. Raudys	Plungės r.	56	5968	4.26	254	3.34	200	454	58
131	G. Pašvenskas	Kaišiadorių r.	51	6243	3.98	248	3.29	205	453	52
132	J. Senvaitienė	Ankščių r.	51	6055	4.15	251	3.33	202	453	49
133	J. Šaulys	Klaipėdos r.	60	6107	4.05	247	3.36	205	452	61
134	R. Vizgirdas	Rietavo sav.	56	5439	4.96	270	3.33	181	451	55
135	M. Kazbaraitienė	Kretingos r.	55	6209	4.07	253	3.18	197	450	57
136	V. Kriščiūnienė	Skuodo r.	54	5683	4.46	254	3.45	196	450	51
137	J. Ambrozaitė	Pagėgių sav.	60	5845	4.31	252	3.38	197	449	90
138	Z. Baltutienė	Pagėgių sav.	62	6342	3.91	248	3.15	200	448	57
139	V. Ašmonas	Šilutės r.	51	5741	4.49	258	3.31	190	448	51
140	J. Varatinskienė	Rokiškio r.	54	6382	3.91	250	3.08	196	446	53
141	S. Klumbys	Tauragės r.	52	5830	4.36	254	3.30	192	446	51
142	O. Vitkienė	Klaipėdos r.	59	6150	4.04	248	3.16	194	442	66
143	R. Starevičius	Kauno r.	64	5989	3.98	239	3.37	202	441	68
144	M. Gedminas	Kelmės r.	66	5956	4.10	244	3.30	197	441	75
145	S. Rimkus	Šilalės r.	55	5819	4.24	247	3.34	194	441	53
146	V. Brazas	Kelmės r.	59	5863	4.19	246	3.30	193	439	59
147	J. Sinkevičienė	Biržų r.	58	5897	4.03	238	3.40	200	438	58
148	A. Sudeikienė	Tauragės r.	51	5842	4.11	240	3.38	198	438	50
149	E. Narvydas	Rietavo sav.	55	5562	4.34	241	3.52	196	437	48
150	R. Mitrauskas	Jurbarko r.	58	5860	4.28	251	3.12	183	434	58
151	I. Jundulaitė	Plungės r.	53	6064	3.84	233	3.27	198	431	57
152	S. Gerulis	Kazlų Rūdos sav.	56	5793	4.31	249	3.13	182	431	58
153	D. Veličkienė	Kauno r.	70	5928	4.08	242	3.17	188	430	69
154	G. Zuzo	Šalčininkų r.	69	5446	4.62	251	3.29	179	430	76
155	D. Neliubšienė	Mažeikių r.	55	6080	3.90	237	3.17	192	429	54
156	A. Stirkė	Biržų r.	58	5251	4.84	254	3.34	175	429	75
157	Z. Abakanavičius	Raseinių r.	55	5120	4.99	256	3.32	170	426	57
158	R. Šalaševičius	Marijampolės sav.	56	6129	3.49	214	3.44	211	425	57
159	J. Stonkus	Plungės r.	66	6110	3.84	234	3.11	190	424	75
160	V. Šedienė	Rokiškio r.	57	5345	4.50	241	3.42	183	424	55
161	I. Dabžanskienė	Raseinių r.	60	5702	4.12	235	3.30	188	423	59
162	R. Vaidaugas	Klaipėdos r.	68	5420	4.41	239	3.33	181	420	65
163	I. Bražinskienė	Kalvarijos sav.	55	5865	3.91	229	3.22	189	418	54
164	K. Obakevičius	Pasvalio r.	54	5323	4.52	240	3.33	177	417	57
165	V. Balčiauskis	Šilalės r.	56	5565	4.23	235	3.23	180	415	53
166	I. Šakūro	Biržų r.	63	5754	3.96	228	3.24	186	414	73
167	A. Krasauskis	Panevėžio r.	64	5215	4.50	235	3.43	179	414	63
168	A. Biliukas	Kaišiadorių r.	60	5338	4.51	241	3.23	172	413	66
169	V. Raižys	Prienų r.	61	5397	4.36	235	3.24	175	410	58
170	D. Stanienė	Kupiškio r.	52	5496	4.21	231	3.24	178	409	49
171	R. Velička	Ignalinos r.	53	5541	4.09	227	3.27	181	408	49
172	J. Ugintas	Tauragės r.	63	5321	4.38	233	3.27	174	407	66
173	R. Astrauskienė	Kelmės r.	64	5294	4.46	236	3.23	171	407	61
174	T. Kumža	Telšių r.	64	5545	4.16	231	3.14	174	405	74
175	K. Marozas	Pagėgių sav.	61	5182	4.48	232	3.32	172	404	67
176	A. Drevinskas	Biržų r.	60	5929	3.51	208	3.30	195	403	61
177	D. Šriupšienė	Vilkaviškio r.	58	5577	3.91	218	3.28	183	401	55
178	B. Barista	Šiaulių m. sav.	52	5454	4.12	225	3.23	176	401	57
<b>71–100 karvių cows</b>										
1	A. Raudonius	Šilalės r.	94	10684	4.21	449	3.18	340	789	94
2	E. Rumšas	Telšių r.	89	9736	4.58	446	3.39	330	776	90
3	A. Blažinauskis	Telšių r.	76	9590	4.57	438	3.50	336	774	80
4	A. Jonaitis	Skuodo r.	76	9443	4.41	417	3.52	332	749	81
5	M. Šliačkovienė	Skuodo r.	88	8981	4.81	432	3.49	314	746	80
6	M. Vosylienė	Kauno r.	84	8892	4.47	398	3.50	311	709	82
7	Z. Ričkus	Kėdainių r.	95	8593	4.75	408	3.44	295	703	96



Eil. Nr.	Laikytojas <i>Owner</i>	Savivaldybė <i>Municipality</i>	Vidutinis produktyvumas <i>Average productivity</i>							Karvių skaičius <i>No. of cows</i>
			vid. karvių sk. <i>avg. no. of cows</i>	pieno mlk <i>kg</i>	pieno riebalų <i>fat</i>		pieno baltymų <i>protein</i>		pieno riebalų ir baltymų suma <i>F+P</i>	
					%	kg	%	kg	kg	
8	S. Lieliunga	Mažeikių r.	76	8961	4.44	398	3.22	288	686	73
9	E. Jasiulis	Raseinių r.	87	8920	4.21	375	3.47	309	684	87
10	G. Plevokienė	Kupiškio r.	83	8792	4.39	386	3.35	295	681	88
11	G. Benikas	Telšių r.	75	9141	4.06	371	3.31	303	674	73
12	V. Monstvilas	Joniškio r.	91	8243	4.73	390	3.38	279	669	98
13	A. Skiotys	Telšių r.	78	8307	4.57	379	3.42	284	663	74
14	V. Laumė	Biržų r.	93	8437	4.31	364	3.45	291	655	95
15	J. Miliūnas	Šakių r.	79	8238	4.39	361	3.42	282	643	71
16	G. Žilys	Kretingos r.	75	8143	4.49	365	3.32	270	635	77
17	A. Šimkus	Telšių r.	96	7797	4.65	362	3.45	269	631	96
18	A. Stalevičius	Alytaus r.	75	7787	4.71	367	3.33	259	626	72
19	S. Jonkus	Skuodo r.	96	8569	4.00	342	3.30	283	625	110
20	P. Skrodenis	Tauragės r.	85	7954	4.56	362	3.23	257	619	82
21	A. Usis	Telšių r.	100	7739	4.50	348	3.47	269	617	91
22	V. Vanagas	Mažeikių r.	94	8123	4.30	349	3.25	264	613	92
23	P. Mitkus	Skuodo r.	98	8182	4.23	346	3.22	264	610	98
24	M. Griškėtas	Plungės r.	77	8161	4.05	331	3.34	273	604	67
25	E. Paunksnis	Jonavos r.	100	6392	6.23	398	3.22	206	604	94
26	V. Žigas	Joniškio r.	88	7860	4.17	328	3.50	275	603	87
27	S. Šerelis	Kupiškio r.	87	7460	4.56	340	3.50	261	601	85
28	M. Kaktys	Plungės r.	79	7492	4.64	348	3.31	248	596	77
29	E. Paliulis	Širvintų r.	72	7663	4.38	336	3.38	259	595	73
30	E. Tarvydas	Plungės r.	92	7806	4.40	343	3.17	248	591	93
31	A. Vitkūnas	Utenos r.	79	7532	4.33	326	3.51	264	590	83
32	V. Vaičionis	Anykščių r.	80	7144	4.86	347	3.27	234	581	71
33	A. Žiaurys	Akmenės r.	84	7828	4.04	316	3.37	264	580	89
34	M. Skrobllys	Klaipėdos r.	87	7412	4.39	325	3.44	255	580	91
35	V. Gelžinis	Klaipėdos r.	100	7258	4.58	332	3.41	248	580	109
36	V. Milkeraitienė	Kėdainių r.	78	7023	4.97	349	3.29	231	580	84
37	R. Marcinkevičius	Klaipėdos r.	88	7748	4.12	319	3.32	257	576	88
38	P. Platakis	Telšių r.	95	7353	4.31	317	3.45	254	571	92
39	R. Ruškys	Klaipėdos r.	83	7556	4.15	314	3.38	256	570	90
40	A. Vaškelis	Utenos r.	83	7609	4.10	312	3.38	257	569	81
41	K. Vainorienė	Kelmės r.	80	7183	4.52	325	3.37	242	567	77
42	J. Vėlavicius	Šilalės r.	75	7047	4.62	325	3.43	242	567	71
43	A. Kulevičius	Telšių r.	80	7538	4.18	315	3.34	251	566	86
44	I. Venckienė	Telšių r.	86	7227	4.44	321	3.35	242	563	82
45	R. Kaniava	Skuodo r.	78	7164	4.46	320	3.36	241	561	78
46	M. Eglynas	Kretingos r.	86	7104	4.53	322	3.35	238	560	92
47	D. Dargis	Telšių r.	71	7087	4.43	314	3.44	244	558	75
48	K. Margevičius	Vilkaviškio r.	82	6740	4.95	333	3.34	225	558	87
49	A. Šlivinskas	Vilkaviškio r.	82	6991	4.72	330	3.24	227	557	84
50	S. Jurkus	Rietavo sav.	71	7068	4.39	310	3.47	245	555	70
51	V. Valionis	Anykščių r.	81	7370	4.25	313	3.27	241	554	87
52	R. Jablonskis	Skuodo r.	100	7031	4.39	309	3.47	244	553	98
53	B. Jonikas	Plungės r.	79	6905	4.64	321	3.31	229	550	78
54	G. Žilinskienė	Kupiškio r.	72	7265	4.32	314	3.24	235	549	68
55	D. Leščinskienė	Anykščių r.	78	7094	4.34	308	3.37	239	547	73
56	A. Arzimanov	Anykščių r.	89	6422	5.26	338	3.25	209	547	94
57	G. Grublienė	Pagėgių sav.	74	6697	4.87	326	3.05	204	530	78
58	V. Urbštas	Šakių r.	87	7035	4.23	298	3.28	231	529	85
59	J. Karosas	Kėdainių r.	90	6879	4.35	299	3.33	229	528	90
60	F. Aperavičienė	Pasvalio r.	95	6938	4.17	289	3.41	237	526	96
61	Z. Meškauskas	Panevėžio r.	78	6717	4.34	292	3.47	233	525	74
62	Z. Kajėnas	Ignalinos r.	86	7020	4.15	291	3.30	232	523	98
63	R. Armalis	Skuodo r.	85	6714	4.49	302	3.30	221	523	86

Eil. Nr.	Laikytojas <i>Owner</i>	Savivaldybė <i>Municipality</i>	Vidutinis produktyvumas <i>Average productivity</i>							Karvių skaičius <i>No. of cows</i>
			vid. karvių sk. <i>avg. no. of cows</i>	pieno mlk <i>kg</i>	pieno riebalų <i>fat</i>		pieno baltymų <i>protein</i>		pieno riebalų ir baltymų suma <i>F+P</i>	
					%	kg	%	kg		
64	I. Padervinskienė	Mažeikių r.	85	6524	4.57	298	3.44	224	522	91
65	T. Žadeikis	Šilalės r.	77	6428	4.85	312	3.27	210	522	78
66	F. Zemeckis	Plungės r.	96	6359	4.87	310	3.33	212	522	96
67	J. Čeikauskas	Ignalinos r.	71	7037	4.08	287	3.31	233	520	79
68	T. Vaškelis	Utenos r.	91	6770	4.29	290	3.37	228	518	99
69	K. Stirbienė	Šilutės r.	74	6965	4.23	295	3.18	221	516	71
70	V. Sungaila	Akmenės r.	74	6681	4.33	289	3.39	226	515	57
71	A. Našlėnas	Radviliškio r.	92	6393	4.59	293	3.48	222	515	91
72	T. Kaušienė	Klaipėdos r.	83	6612	4.41	291	3.36	222	513	71
73	J. Bundza	Jurbarko r.	89	7034	3.90	274	3.39	238	512	94
74	A. Našlėnas	Radviliškio r.	95	6847	4.21	288	3.28	224	512	98
75	V. Gadeikis	Skuodo r.	97	7201	3.86	278	3.23	233	511	101
76	P. Breiterys	Šilalės r.	88	6646	4.48	298	3.19	212	510	75
77	V. Budreika	Ankščių r.	87	6423	4.56	293	3.38	217	510	92
78	V. Baužys	Mažeikių r.	100	6804	4.15	282	3.34	227	509	94
79	E. Misevičienė	Šilalės r.	88	6577	4.31	284	3.39	223	507	90
80	L. Vertinskienė	Alytaus r.	75	6386	4.52	289	3.38	216	505	76
81	M. Jarušauskas	Rokiškio r.	71	6281	4.57	287	3.42	215	502	77
82	V. Stukas	Utenos r.	80	6849	4.00	274	3.30	226	500	75
83	R. Balienė	Mažeikių r.	78	6760	4.13	279	3.26	221	500	76
84	D. Tautkevičius	Šakių r.	79	6379	4.42	282	3.40	217	499	82
85	V. Muižininkas	Skuodo r.	72	6755	4.12	278	3.17	214	492	69
86	Z. Grigaitis	Skuodo r.	88	6586	4.18	276	3.29	216	492	84
87	T. Kijevič	Vilniaus r.	72	6509	4.29	279	3.25	212	491	72
88	E. Steponaitis	Kauno r.	75	6444	4.29	276	3.31	213	489	83
89	V. Džermeikienė	Vilkaviškio r.	80	6212	4.56	283	3.21	199	482	76
90	K. Vaitkus	Plungės r.	75	6672	3.92	262	3.26	218	480	76
91	M. Sakovič	Šalčininkų r.	88	6154	4.53	279	3.25	200	479	91
92	J. Balčius	Skuodo r.	83	6462	4.15	268	3.23	209	477	85
93	R. Masedunskas	Šilalės r.	76	6284	4.28	269	3.31	208	477	71
94	V. Grigaliūnas	Radviliškio r.	71	5840	4.86	284	3.28	191	475	73
95	A. Rozga	Skuodo r.	74	6199	4.34	269	3.29	204	473	70
96	A. Bauša	Kėdainių r.	79	6557	3.75	246	3.40	223	469	80
97	J. Petrauskas	Skuodo r.	74	6476	3.88	251	3.36	218	469	72
98	A. Overlingas	Šilalės r.	84	5728	4.96	284	3.22	185	469	81
99	E. Levickis	Raseinių r.	89	6850	3.57	244	3.26	224	468	87
100	Z. Laurinaitienė	Zarasų r.	100	6210	4.19	260	3.35	208	468	104
101	R. Gofmanienė	Telšių r.	82	6165	4.21	260	3.32	205	465	76
102	M. Žasytis	Klaipėdos r.	71	6541	3.98	261	3.10	203	464	69
103	A. Brazas	Kelmės r.	90	6202	4.19	260	3.28	203	463	86
104	A. Visockienė	Biržų r.	85	6136	4.28	263	3.25	200	463	84
105	R. Pocienė	Telšių r.	79	6233	4.08	254	3.34	208	462	75
106	V. Būzius	Raseinių r.	91	5760	4.72	272	3.26	188	460	94
107	A. Taroza	Šilalės r.	90	5859	4.55	266	3.29	193	459	83
108	J. Andriekienė	Pagėgių sav.	81	6051	4.22	256	3.32	201	457	81
109	R. Bružas	Biržų r.	85	5905	4.43	261	3.32	196	457	93
110	V. Maraula	Šilutės r.	75	6616	3.78	250	3.11	206	456	72
111	R. Mongirdas	Raseinių r.	77	6039	4.18	252	3.30	200	452	73
112	S. Ursul	Vilniaus r.	85	5868	4.29	252	3.33	196	448	87
113	R. Jonušaitė	Plungės r.	73	5472	4.79	262	3.40	186	448	70
114	Z. Juzokienė	Mažeikių r.	73	6122	4.01	245	3.20	196	441	73
115	V. Alminauskis	Šilutės r.	79	5736	4.41	253	3.20	184	437	77
116	F. Žilinskas	Kaišiadorių r.	92	4921	5.13	253	3.69	181	434	83
117	R. Maniušis	Utenos r.	78	5972	3.99	238	3.25	194	432	95
118	V. Vaitkevičienė	Biržų r.	92	5386	4.58	247	3.40	183	430	87
119	J. Vilionis	Prienų r.	100	5447	4.50	245	3.39	184	429	97

Eil. Nr.	Laikytojas Owner	Savivaldybė Municipality	Vidutinis produktyvumas <i>Average productivity</i>							Karvių skaičius No. of cows
			vid. karvių sk. avg. no. of cows	pieno mlk kg	pieno riebalų <i>fat</i>		pieno baltymų <i>protein</i>		pieno riebalų ir baltymų suma <i>F+P</i>	
					%	kg	%	kg	kg	
120	V. Vinčiauskienė	Kalvarijos sav.	82	5737	4.12	236	3.34	192	428	91
121	O. Gustienė	Raseinių r.	75	6017	4.09	246	3.01	181	427	78
122	P. Brikas	Šiaulių r.	72	5633	4.32	243	3.21	181	424	83
123	R. Matula	Jurbarko r.	87	5864	4.08	239	3.14	184	423	80
124	A. Degutis	Prienų r.	87	5971	3.82	228	3.26	194	422	85
125	Č. Labutis	Raseinių r.	80	5370	4.47	240	3.37	181	421	72
126	M. Remeikienė	Tauragės r.	79	5040	4.60	232	3.60	181	413	75
127	K. Jankun	Širvintų r.	76	5213	4.60	240	3.28	171	411	83
128	B. Novikova	Šalčininkų r.	94	5408	4.24	229	3.19	172	401	104
129	E. Vaitkevičius	Biržų r.	71	5081	4.44	226	3.39	172	398	74
130	F. Jareckas	Pakruojo r.	77	5194	4.15	216	3.46	180	396	77
131	A. Kvietkauskas	Pagėgių sav.	86	5149	4.40	227	3.28	169	396	80
132	A. Grabauskas	Šilalės r.	75	5155	4.43	228	3.18	164	392	77
133	V. Petraška	Prienų r.	74	5154	4.21	217	3.24	167	384	73
134	D. Masiliauskas	Plungės r.	73	5157	4.16	214	3.24	167	381	77
135	M. Sinius	Ignalinos r.	86	5333	3.86	206	3.25	173	379	72
136	D. Intienė	Mažeikių r.	72	5313	3.88	206	3.21	170	376	79
137	R. Gražys	Rokiškio r.	98	5219	3.89	203	3.27	171	374	96
138	A. Salys	Plungės r.	75	5100	4.04	206	3.19	163	369	79
139	P. Vizgirda	Vilkaviškio r.	75	4890	4.21	206	3.22	158	364	70
<b>101–150 karvių cows</b>										
1	R. Karazinas	Kretingos r.	121	11532	4.16	480	3.33	384	864	111
2	P. Aukštikalnis	Biržų r.	133	10330	4.53	468	3.60	371	839	136
3	A. Lukauskienė	Plungės r.	105	9918	4.58	454	3.29	326	780	97
4	T. Raudonius	Šilalės r.	106	10538	4.18	440	3.20	337	777	101
5	Z. Mockus	Skuodo r.	127	10558	4.02	424	3.25	344	768	126
6	Ž. Varkavičius	Utenos r.	106	9353	4.52	422	3.47	324	746	105
7	V. Kaunas	Šakių r.	124	9021	4.63	417	3.48	314	731	130
8	R. Mockaitienė	Šakių r.	133	8711	4.76	415	3.43	299	714	126
9	V. Macijauskienė	Šilutės r.	123	8988	4.27	384	3.44	309	693	116
10	N. Narauskas	Lazdijų r.	148	8740	4.38	383	3.46	302	685	141
11	R. Astrauskis	Šiaulių r.	136	8608	4.55	392	3.33	286	678	127
12	V. Kiniulis	Šilalės r.	122	8032	4.87	391	3.53	284	675	122
13	A. Gervinskas	Skuodo r.	129	8959	4.04	362	3.43	307	669	127
14	A. Statkus	Skuodo r.	108	8312	4.69	390	3.35	279	669	108
15	M. Rudminienė	Tauragės r.	107	8475	4.41	374	3.39	287	661	89
16	R. Bentnorius	Raseinių r.	104	8454	4.44	375	3.26	275	650	107
17	G. Andzelis	Raseinių r.	114	8459	4.26	361	3.36	284	645	134
18	A. Urbonas	Plungės r.	115	8491	4.30	365	3.26	277	642	123
19	E. Kenklys	Pagėgių sav.	141	8209	4.28	351	3.23	265	616	145
20	E. Turskienė	Kėdainių r.	116	8201	4.16	341	3.33	273	614	115
21	V. Vaškeliene	Utenos r.	114	8066	4.14	334	3.44	277	611	116
22	A. Gedgaudas	Skuodo r.	110	8074	4.16	336	3.38	273	609	112
23	R. Zdanavičienė	Raseinių r.	136	7822	4.40	344	3.32	260	604	128
24	I. Lachaj	Klaipėdos r.	122	7807	4.44	347	3.27	256	603	126
25	R. Židžiūnas	Lazdijų r.	127	7499	4.58	343	3.46	259	602	134
26	D. Čapaitis	Radviliškio r.	147	7857	4.31	339	3.34	262	601	163
27	O. Navickienė	Mažeikių r.	149	8450	3.88	328	3.20	270	598	159
28	S. Gedminas	Mažeikių r.	103	7065	5.09	360	3.36	237	597	97
29	V. Bušinskienė	Šilalės r.	119	8424	3.92	330	3.15	265	595	119
30	A. Dulkys	Šilalės r.	104	7172	4.99	358	3.23	232	590	103
31	A. Šedienė	Rokiškio r.	133	8037	3.93	315	3.39	273	588	132
32	L. Balniuvienė	Šakių r.	129	8207	3.84	315	3.24	266	581	125
33	L. Baltrūnas	Kupiškio r.	117	7939	4.04	321	3.19	253	574	120
34	K. Palčiauskas	Skuodo r.	112	7215	4.53	327	3.39	245	572	111
35	A. Liorincas	Jurbarko r.	118	7605	4.14	315	3.35	255	570	119

Eil. Nr.	Laikytojas <i>Owner</i>	Savivaldybė <i>Municipality</i>	Vidutinis produktyvumas <i>Average productivity</i>							Karvių skaičius <i>No. of cows</i>
			vid. karvių sk. <i>avg. no. of cows</i>	pieno mlk <i>kg</i>	pieno riebalų <i>fat</i>		pieno baltymų <i>protein</i>		pieno riebalų ir baltymų suma <i>F+P</i>	
					%	kg	%	kg		
36	A. Balevičius	Ignalinos r.	117	7458	4.35	325	3.25	242	567	122
37	I. Bužavienė	Pakruojo r.	103	6898	4.70	324	3.29	227	551	97
38	S. Lebedinskis	Jurbarko r.	103	7197	4.29	309	3.33	240	549	103
39	S. Žilinskas	Klaipėdos r.	121	7095	4.24	301	3.42	243	544	122
40	V. Sasnauskas	Telšių r.	131	7112	4.28	305	3.35	238	543	128
41	H. Minelga	Kelmės r.	109	7505	3.90	293	3.30	248	541	109
42	A. Kisielis	Panevėžio r.	132	6983	4.54	317	3.20	224	541	127
43	R. Žukauskas	Utenos r.	108	7028	4.48	315	3.21	225	540	115
44	A. Čėjauskas	Telšių r.	108	7348	4.14	304	3.20	235	539	114
45	R. Strazdienė	Kupiškio r.	114	6594	4.58	302	3.60	237	539	112
46	K. Poškys	Skuodo r.	132	6781	4.61	312	3.33	226	538	138
47	A. Vainius	Klaipėdos r.	107	7271	4.14	301	3.25	236	537	110
48	J. Lapinskas	Telšių r.	115	7061	4.12	291	3.32	235	526	116
49	R. Klevinskas	Pasvalio r.	138	6659	4.39	293	3.50	233	526	141
50	D. Bartkevičienė	Kelmės r.	104	7181	4.11	295	3.20	230	525	96
51	A. Kudrevičius	Utenos r.	124	6876	4.29	295	3.29	227	522	119
52	V. Vaicekauskas	Jurbarko r.	141	6520	4.76	310	3.25	212	522	137
53	P. Razutis	Klaipėdos r.	126	7088	4.12	292	3.22	228	520	131
54	A. Černiauskienė	Anykščių r.	116	7023	3.97	279	3.41	240	519	122
55	A. Dambrauskas	Šilalės r.	117	6818	4.32	294	3.25	222	516	118
56	B. Plenaitienė	Šiaulių r.	138	6577	4.15	273	3.40	224	497	144
57	M. Narvilas	Kretingos r.	118	6764	3.85	260	3.44	233	493	117
58	V. Dobrovolskis	Raseinių r.	110	6642	4.06	269	3.16	210	479	119
59	A. Petraitis	Radviliškio r.	102	6371	3.84	244	3.40	217	461	102
60	A. Bielozarevičius	Pasvalio r.	115	5552	4.90	272	3.35	186	458	117
61	S. Pielikis	Kretingos r.	102	5999	4.22	253	3.41	204	457	96
62	E. Beržvinskas	Šakių r.	103	6528	3.50	228	3.48	227	455	103
63	M. Jankūnas	Radviliškio r.	114	6121	4.00	245	3.27	200	445	115
64	V. Džiaugys	Raseinių r.	130	5955	4.06	242	3.28	196	438	121
65	L. Gumuliauskas	Šilalės r.	130	5494	4.52	248	3.45	189	437	136
66	G. Vaitaitienė	Biržų r.	126	5354	4.69	251	3.46	185	436	129
67	S. Vilkas	Anykščių r.	102	5859	4.18	245	3.24	190	435	109
68	T. Krapikas	Radviliškio r.	147	5910	4.25	251	3.03	179	430	150
69	D. Bagdžiūnas	Pasvalio r.	122	5294	4.73	250	3.24	171	421	117
70	J. Vilionis	Prienų r.	111	5143	4.52	232	3.38	174	406	101
71	J. Kimbris	Šilutės r.	126	5483	4.10	225	3.23	177	402	128
72	P. Kondrotienė	Pagėgių sav.	106	5313	4.08	217	3.37	179	396	113
73	B. Banelis	Pasvalio r.	132	5339	3.94	210	3.42	182	392	151
74	I. Birbilienė	Panevėžio r.	121	5440	4.00	217	3.18	173	390	131
75	V. Marozas	Tauragės r.	148	5547	3.55	197	3.34	185	382	151
76	E. Stonys	Joniškio r.	123	4758	4.42	210	3.31	157	367	122
77	V. Šegžda	Raseinių r.	106	4891	3.99	195	3.22	157	352	120
78	A. Martinkus	Telšių r.	102	4340	4.27	185	3.34	145	330	101
<b>151–200 karvių cows</b>										
1	D. Kaveckienė	Plungės r.	155	9137	4.48	410	3.56	325	735	149
2	D. Gražys	Molėtų r.	158	8514	4.50	384	3.38	288	672	166
3	V. Norkus	Šiaulių r.	175	8701	4.20	366	3.36	293	659	167
4	J. Banys	Anykščių r.	173	8383	4.03	338	3.50	293	631	167
5	A. Adamonienė	Kupiškio r.	187	8221	4.25	350	3.36	276	626	186
6	E. Brazauskas	Raseinių r.	190	7509	4.20	315	3.46	260	575	185
7	M. Beniusis	Skuodo r.	170	7214	4.28	309	3.49	252	561	179
8	R. Liutkevičius	Kėdainių r.	178	6873	4.63	318	3.44	236	554	175
9	R. Gustienė	Šiaulių r.	156	7019	4.27	300	3.39	238	538	146
10	S. Gaidžiūnas	Radviliškio r.	154	7067	4.02	284	3.38	239	523	143
11	R. Lazdauskas	Tauragės r.	189	6684	4.43	296	3.40	227	523	193
12	L. Čepkauskienė	Kėdainių r.	181	6399	3.86	247	3.35	215	462	207
13	R. Mačiukas	Šiaulių r.	166	6060	4.08	248	3.49	212	460	155



Eil. Nr.	Laikytojas <i>Owner</i>	Savivaldybė <i>Municipality</i>	Vidutinis produktyvumas <i>Average productivity</i>							Karvių skaičius <i>No. of cows</i>
			vid. karvių sk. <i>avg. no. of cows</i>	pieno mlk <i>kg</i>	pieno riebalų <i>fat</i>		pieno baltymų <i>protein</i>		pieno riebalų ir baltymų suma <i>F+P</i>	
					%	kg	%	kg	kg	
14	V. Žiogienė	Klaipėdos r.	159	5891	4.42	261	3.32	196	457	147
15	A. Zubavičius	Pasvalio r.	163	5405	4.47	241	3.60	195	436	168
16	G. Žilėnas	Radviliškio r.	161	5871	3.94	231	3.35	196	427	166
17	S. Rupšienė	Pasvalio r.	180	5792	4.10	238	3.20	185	423	183
<b>200 ir daugiau karvių cows</b>										
1	J. Živatkauskas	Telšių r.	208	9718	4.76	462	3.37	328	790	194
2	V. Lebeda	Akmenės r.	219	10268	4.16	427	3.34	343	770	205
3	D. Kairaitienė	Kazlų Rūdos sav.	401	9585	4.50	431	3.46	332	763	448
4	I. Ambraževičienė	Jonavos r.	201	9275	4.39	407	3.43	318	725	188
5	L. Janušauskas	Kelmės r.	260	9707	3.94	382	3.41	331	713	272
6	I. Daukantienė	Jonavos r.	208	9074	4.34	394	3.43	311	705	210
7	V. Navickas	Alytaus r.	203	8705	4.64	404	3.30	287	691	196
8	S. Stanaitis	Šakių r.	313	8441	4.26	360	3.54	299	659	323
9	N. Narauskas	Lazdijų r.	393	8398	4.40	369	3.40	285	654	411
10	T. Skierus	Plungės r.	216	8293	4.25	353	3.49	289	642	214
11	R. Razmienė	Jurbarko r.	275	8105	4.53	367	3.27	265	632	277
12	R. Vitkauskas	Panevėžio r.	810	7891	4.49	354	3.38	267	621	794
13	I. Balčiūnas	Švenčionių r.	207	7771	4.62	359	3.36	261	620	207
14	R. Šlyžius	Skuodo r.	216	8308	4.04	335	3.22	267	602	212
15	Č. Karbauskis	Šiaulių r.	901	7388	4.55	336	3.49	258	594	917
16	S. Jasinevičius	Rokiškio r.	227	8015	4.03	323	3.30	264	587	214
17	V. Stankevičienė	Biržų r.	423	7407	4.35	322	3.45	255	577	427
18	R. Majeras	Kauno r.	357	7547	4.19	316	3.36	253	569	337
19	S. Razvadauskas	Ukmergės r.	211	7155	4.21	301	3.35	240	541	210
20	J. Jurgeliūnas	Pakruojo r.	318	6365	4.48	285	3.48	221	506	308
21	R. Liaudanskas	Klaipėdos r.	218	5917	4.65	275	3.51	208	483	218
22	A. Banionis	Kauno r.	217	6930	3.29	228	3.47	241	469	236
23	E. Gečas	Šilalės r.	247	5716	4.25	243	3.18	182	425	256



## Geriausios karvių bandos (pagal riebalų ir baltymų sumą)

Best dairy herds by fat and protein yield

Eil. Nr.	Laikytojas Owner	Savivaldybė Municipality	Vidutinis produktyvumas Average productivity							Karvių skaičius No. of cows
			vid. karvių sk. avg. no. of cows	pieno mlkg kg	pieno riebalų fat		pieno baltymų protein		pieno riebalų ir baltymų suma F+P kg	
					%	kg	%	kg		
<b>Žemės ūkio bendrovėse ir kt. įmonėse</b> Agricultural companies										
1	ŽŪB „Vaškai“	Pasvalio r.	1032	12502	3.95	493	3.24	406	899	1084
2	Voniškių ž.ū.b.	Šakių r.	429	10242	5.12	524	3.35	343	867	436
3	Atžalyno ž.ū.b.	Alytaus r.	454	10867	4.38	476	3.26	355	831	456
4	Papilės ž.ū.b.	Akmenės r.	643	10559	4.15	438	3.35	354	792	651
5	Lukšių ž.ū.b.	Šakių r.	893	10112	4.48	453	3.35	339	792	903
6	Griškabūdžio ž.ū.b.	Šakių r.	724	9742	4.47	436	3.40	331	767	727
7	Padovinio ž.ū.b.	Marijampolės sav.	1091	10071	4.01	404	3.32	335	739	1116
8	Kiemelių ž.ū.b.	Pasvalio r.	839	9867	4.06	401	3.41	337	738	881
9	UAB „Šukioniai“	Pakruojo r.	349	9457	4.20	397	3.60	341	738	341
10	Vermenos ž.ū.b.	Kėdainių r.	331	9342	4.51	421	3.38	315	736	329
11	Grinaičių ž.ū.b.	Šakių r.	519	8976	4.66	418	3.35	301	719	546
12	Vazniškių ž.ū.b.	Kalvarijos sav.	618	10400	3.55	369	3.35	348	717	633
13	ŽŪK „Lumpėnų Rambynas“	Pagėgių sav.	353	9406	4.23	398	3.39	319	717	358
14	ŽŪB „Draugystė“	Pasvalio r.	485	8731	4.63	404	3.59	313	717	492
15	UAB LŽI Dotnuvos e.ū.	Kėdainių r.	323	9805	3.99	391	3.31	325	716	327
16	UAB „Upytės eksp.ūkis“	Panevėžio r.	351	8969	4.49	403	3.49	313	716	335
17	ŽŪB „Agaro riešutas“	Biržų r.	130	9014	4.61	416	3.32	299	715	139
18	Kepalių ž.ū.b.	Joniškio r.	265	8695	4.75	413	3.47	302	715	262
19	UAB „Noragra“	Šakių r.	777	8757	4.51	395	3.48	305	700	783
20	ŽŪB „Agrowill Kairėnai“	Radviliškio r.	256	8622	4.60	397	3.52	303	700	250
21	Kubilių ž.ū.b.	Šakių r.	1084	9420	4.09	385	3.32	313	698	1053
22	ŽŪB „Agrowill Smilgiai“	Panevėžio r.	661	8597	4.58	394	3.52	303	697	679
23	Pelaniškių ž.ū.b.	Pakruojo r.	424	8261	4.92	406	3.51	290	696	426
24	ŽŪB „Šilagalis“	Panevėžio r.	210	7962	5.33	424	3.34	266	690	210
25	Sidabravo ž.ū.b.	Radviliškio r.	385	9023	4.30	388	3.33	301	689	399
26	UAB „Grūduva“	Šakių r.	725	9013	4.20	379	3.43	309	688	784
27	Aristavos ž.ū.b.	Kėdainių r.	913	9422	4.10	386	3.20	301	687	927
28	Šilavoto ž.ū.b.	Prienų r.	348	7969	5.00	398	3.59	286	684	332
29	ŽŪB „Agrowill Vėriškės“	Radviliškio r.	384	8652	4.44	384	3.45	299	683	392
30	Aukštadvario ž.ū.b.	Panevėžio r.	422	8616	4.47	386	3.42	295	681	428
31	ŽŪK „Baltas lašas“	Pasvalio r.	660	8318	4.77	396	3.41	284	680	655
32	Plokščių ž.ū.b.	Šakių r.	305	9381	3.93	368	3.29	309	677	315
33	ŽŪB „Tetirvinai“	Pasvalio r.	799	8695	4.24	369	3.48	303	672	773
34	Labūnavos ž.ū.b.	Kėdainių r.	607	8682	4.37	379	3.38	293	672	599
35	Šešupės ž.ū.b.	Marijampolės sav.	457	8590	4.37	376	3.41	293	669	452
36	Žeimelio ž.ū.b.	Pakruojo r.	858	8473	4.30	364	3.54	300	664	871
37	Smilgių ž.ū.b.	Marijampolės sav.	705	8462	4.33	367	3.44	292	659	702
38	Žibartonių ž.ū.b.	Panevėžio r.	840	8773	4.18	366	3.32	291	657	876
39	ŽŪB „Agrowill Želsvelė“	Marijampolės sav.	374	8424	4.30	362	3.50	294	656	372
40	ŽŪB „Agrowill Jurbarkai“	Jurbarko r.	345	8746	4.03	353	3.46	302	655	324
41	Guostagalio ž.ū.b.	Pakruojo r.	454	7978	4.49	358	3.68	294	652	479
42	ŽŪB „Draugas“	Radviliškio r.	1403	8254	4.34	358	3.55	293	651	1437
43	Lytagos ž.ū.b.	Kauno r.	1128	8856	3.88	344	3.46	306	650	1057
44	Ažytėnų ž.ū.b.	Kėdainių r.	203	8516	4.26	362	3.38	288	650	203
45	Lygumų ž.ū.b.	Pakruojo r.	936	8292	4.28	355	3.52	292	647	883
46	Daukniūnų ž.ū.b.	Panevėžio r.	454	8093	4.42	357	3.49	282	639	455
47	ŽŪB „Ginkūnų agrofirmas“	Šiaulių r.	571	7803	4.87	380	3.32	259	639	557
48	ŪKB „Šilgaliai“	Pagėgių sav.	257	8398	4.17	350	3.40	285	635	256
49	ŽŪB „Agrowill Nausodė“	Anykščių r.	276	8067	4.39	354	3.41	275	629	273
50	Kalpokų ž.ū.b.	Pakruojo r.	239	7869	4.49	353	3.47	273	626	238
51	Pauliukų ž.ū.b.	Jonavos r.	675	8107	4.41	357	3.30	267	624	658
52	ŽŪB „Gražiškiai“	Radviliškio r.	224	7906	4.51	356	3.37	267	623	223
53	Gesalų ž.ū.b.	Skuodo r.	277	8056	4.31	348	3.40	274	622	352
54	VŠĮ LŽŪU mokomasis ūkis	Kauno r.	153	7449	4.96	370	3.36	250	620	152
55	ŽŪB „Agrowill Lankesa“	Jonavos r.	264	8201	4.22	346	3.29	270	616	258
56	ŽŪB „Šušvė“	Radviliškio r.	240	7007	5.19	364	3.53	248	612	238
57	ŽŪB „Bajėnai“	Pagėgių sav.	129	8133	3.91	318	3.57	290	608	141



Eil. Nr.	Laikytojas <i>Owner</i>	Savivaldybė <i>Municipality</i>	Vidutinis produktyvumas <i>Average productivity</i>							Karvių skaičius <i>No. of cows</i>
			vid. karvių sk. <i>avg. no. of cows</i>	pieno <i>milk</i> kg	pieno riebalų <i>fat</i>		pieno baltymų <i>protein</i>		pieno riebalų ir baltymų suma <i>F+P</i> kg	
					%	kg	%	kg		
58	ŽŪB „Minija“	Rietavo sav.	499	7779	4.39	342	3.42	266	608	500
59	Darginių ž.ū.b.	Joniškio r.	217	7863	4.38	344	3.33	262	606	335
60	Lailiūnų ž.ū.b.	Rokiškio r.	303	8279	4.15	343	3.14	260	603	298
61	Degėsių ž.ū.b.	Pakruojo r.	264	7702	4.34	334	3.50	269	603	264
62	ŽŪB „ELMA“	Anykščių r.	450	7469	4.62	345	3.46	258	603	447
63	UAB „Gedimino ūkis“	Šilalės r.	112	7807	4.37	341	3.31	258	599	116
64	Žvirblonių ž.ū.b.	Pakruojo r.	737	7593	4.23	321	3.63	276	597	746
65	ŽŪK „Naujieji Berniūnai“	Panevėžio r.	174	7844	4.24	332	3.35	263	595	178
66	Dovydiškių ž.ū.b.	Kėdainių r.	117	7972	4.05	323	3.39	270	593	111
67	Okainių ž.ū.b.	Kėdainių r.	1018	7926	4.09	324	3.29	261	585	1030
68	Verbūnų ž.ū.b.	Šiaulių r.	90	7928	4.02	318	3.35	265	583	88
69	Kuršėnų ž.ū.b.	Šiaulių r.	901	7467	4.35	325	3.44	257	582	882
70	Skilvionių ž.ū.b.	Joniškio r.	214	7502	4.32	324	3.43	257	581	201
71	Atžalyno ž.ū.b.	Panevėžio r.	222	8145	3.73	304	3.33	271	575	269
72	ŽŪB „Vaišvilčiai“	Panevėžio r.	203	7429	4.22	314	3.52	261	575	207
73	Medvėgalio ž.ū.b.	Šilalės r.	2	7465	4.38	327	3.29	246	573	2
74	Bariūnų ž.ū.b.	Joniškio r.	280	7012	4.63	325	3.53	247	572	284
75	ŽŪB „Žaugėdai“	Molėtų r.	190	7253	4.51	327	3.33	242	569	162
76	Nemuno ž.ū.b.	Kėdainių r.	196	7063	4.66	329	3.38	239	568	199
77	Krakių ž.ū.b.	Kėdainių r.	313	7574	4.27	323	3.11	235	558	307
78	Skaistgirio ž.ū.b.	Joniškio r.	760	6975	4.44	310	3.48	242	552	768
79	Bernatonių ž.ū.b.	Panevėžio r.	298	7189	4.17	300	3.47	249	549	306
80	Valavičių ž.ū.b.	Marijampolės sav.	385	6998	4.50	315	3.31	232	547	379
81	UAB „Drąsutaičiai“	Joniškio r.	214	6878	4.32	297	3.56	245	542	214
82	Linkuvos ž.ū.b.	Pakruojo r.	296	7172	4.13	297	3.36	241	538	317
83	Žalgirio ž.ū.b.	Pakruojo r.	324	6923	4.31	299	3.45	239	538	328
84	ŽŪKB „Agrokavis“	Šilutės r.	172	6831	4.53	310	3.29	225	535	194
85	Balsupių kooperatinė bendrovė	Marijampolės sav.	170	6605	4.70	310	3.29	218	528	190
86	Daugėliškių ž.ū.b.	Kauno r.	638	7646	3.64	279	3.23	247	526	658
87	Kirdonių ž.ū.b.	Biržų r.	140	6860	4.19	288	3.41	234	522	131
88	Tautkaičių ž.ū.b.	Marijampolės sav.	205	6930	4.22	292	3.28	227	519	214
89	UAB „Švedijos pienas“	Telšių r.	98	6492	4.69	304	3.29	213	517	101
90	ŽŪB „Baušai“	Šalčininkų r.	477	6718	4.20	282	3.47	233	515	480
91	ŽŪB „Girsūdai“	Pasvalio r.	148	6155	4.93	304	3.43	211	515	136
92	Tėviškės ž.ū.b.	Varėnos r.	188	6527	4.50	294	3.32	217	511	193
93	Liberišio ž.ū.b.	Panevėžio r.	371	6407	4.58	293	3.40	218	511	369
94	UAB „Juragiai“	Kauno r.	311	6724	4.27	287	3.22	217	504	314
95	VŠĮ LSMU prakt.mok. ir band.centras	Kauno r.	224	6669	4.31	287	3.14	209	496	224
96	Suvalkijos ž.ū.b.	Marijampolės sav.	205	6513	4.16	271	3.40	221	492	219
97	Dovinės ž.ū.b.	Marijampolės sav.	213	6491	4.21	273	3.24	210	483	215
98	Jotainių ž.ū.b.	Panevėžio r.	398	5750	4.95	285	3.38	194	479	410
99	J. Šveikio I.I. „Ufa“	Kėdainių r.	14	6206	4.28	265	3.44	213	478	14
100	Minaičių ž.ū.b.	Radviliškio r.	275	6318	4.21	266	3.33	210	476	272
101	Kretingalės ž.ū.b.	Klaipėdos r.	287	5904	4.67	276	3.38	200	476	285
102	UAB „Laufriza“	Kėdainių r.	188	5756	4.88	281	3.33	192	473	211
103	ŽŪB „Tikras lietuviškas ūkis“	Panevėžio r.	65	6040	4.28	259	3.41	206	465	70
104	Nemuno ž.ū.b.	Prienų r.	169	5647	4.69	265	3.28	185	450	169
105	ŽŪK „Baltoji Smilga“	Kupiškio r.	80	5504	4.66	257	3.39	187	444	75
106	ŽŪB „Panoterių ūkis“	Jonavos r.	115	5344	4.72	252	3.35	179	431	114
107	Salos ž.ū.b.	Šilutės r.	117	5418	4.74	257	3.13	169	426	114
108	Šiuppylių ž.ū.b.	Šiaulių r.	174	5500	4.48	246	3.26	179	425	167
109	Merkio ž.ū.b.	Trakų r.	185	6101	3.88	237	3.06	187	424	180
110	LSMU Gyv. Institutas	Radviliškio r.	210	6006	3.93	236	3.08	185	421	217
111	KB „Blauzdžių agroservisas“	Jonavos r.	205	5546	3.88	215	3.26	181	396	183
112	Piktupėnų ž.ū.b.	Pagėgių sav.	263	4973	4.47	222	3.25	161	383	238
113	UAB „Šimšė“	Kelmės r.	153	5287	3.98	210	3.07	162	372	150
114	ŽŪB „Kriviliai“	Varėnos r.	123	5039	4.03	203	3.19	161	364	122
115	Burbiškio agroserviso koop.	Anykščių r.	114	4564	4.01	183	3.20	146	329	107
116	ŽŪB „Ilzenbergas“	Rokiškio r.	9	4597	3.93	181	3.13	144	325	18

**Produktyviausios juodmargių veislių karvės**  
(pagal pieno kiekį per paskutinę laktaciją)  
*Productivity of B&W cows*  
(according to quantity of milk during the last lactation)

Eil. Nr.	Laikytojas <i>Owner</i>	Savivaldybė <i>Municipality</i>	Veislė <i>Breed</i>	Karvės numeris <i>Reg. no. of cow</i>	Laktacija <i>Lac.</i>	Produktyvumas <i>Productivity</i>					
						pieno milk kg	pieno riebalų <i>fat</i>		pieno baltymų <i>protein</i>		pieno riebalų ir baltymų suma <i>F+P</i> kg
							%	kg	%	kg	
1	ŽŪB „Vaškai“	Pasvalio r.	LJ	LT000005521519	3	17723	3.62	642	3.23	573	1215
2	Lyttagros ž.ū.b.	Kauno r.	H	LT000005963552	2	17401	2.78	484	3.16	550	1034
3	ŽŪB „Vaškai“	Pasvalio r.	H	LT000004765996	4	17109	3.30	565	3.03	518	1083
4	ŽŪB „Vaškai“	Pasvalio r.	LJ	LT000005076234	4	16770	3.47	581	3.03	509	1090
5	ŽŪB „Vaškai“	Pasvalio r.	LJ	LT000005075842	4	16629	4.17	694	3.36	558	1252
6	Kubilių ž.ū.b.	Šakių r.	H	LT000004046260	3	16138	3.03	488	3.08	497	985
7	Kubilių ž.ū.b.	Šakių r.	H	LT000005475752	2	15859	3.44	545	3.24	514	1059
8	Voniškių ž.ū.b.	Šakių r.	LJ	LT000004800742	4	15793	5.11	807	2.99	472	1279
9	ŽŪB „Vaškai“	Pasvalio r.	H	LT000004395101	4	15751	3.53	556	2.87	452	1009
10	ŽŪB „Vaškai“	Pasvalio r.	LJ	LT000005521681	3	15721	3.54	556	3.15	495	1050
11	Padovinio ž.ū.b.	Marijampolės sav.	H	LT000005184310	3	15658	4.29	672	3.22	504	1176
12	ŽŪB „Vaškai“	Pasvalio r.	LJ	LT000005335987	3	15506	3.04	471	2.90	449	920
13	R. Karazinas	Kretingos r.	H	LT000005358298	2	15440	3.10	479	2.93	452	931
14	ŽŪB „Vaškai“	Pasvalio r.	LJ	LT000005075965	4	15372	4.06	624	3.03	466	1090
15	Papilės ž.ū.b.	Akmenės r.	LJ	LT000004782709	3	15252	3.58	546	2.99	456	1002
16	Atžalyno ž.ū.b.	Alytaus r.	ŠJ	SE000105810444	3	15146	4.33	656	3.02	457	1113
17	Papilės ž.ū.b.	Akmenės r.	LJ	LT000005390158	3	15135	4.08	617	3.17	479	1097
18	ŽŪB „Vaškai“	Pasvalio r.	LJ	LT000005521556	3	15086	4.02	607	3.19	482	1088
19	Voniškių ž.ū.b.	Šakių r.	H	LT000004800984	3	15082	4.71	710	3.09	466	1175
20	Kubilių ž.ū.b.	Šakių r.	LJ	LT000005743010	2	15048	3.45	520	3.16	476	995
21	ŽŪB „Vaškai“	Pasvalio r.	LJ	LT000005335710	3	15000	2.99	449	2.95	443	892
22	ŽŪB „Vaškai“	Pasvalio r.	LJ	LT000005335882	3	14993	4.30	645	3.13	470	1115
23	A. Raudonius	Šilalės r.	H	LT000005002449	3	14992	3.74	560	3.11	466	1026
24	Kubilių ž.ū.b.	Šakių r.	H	LT000004046316	2	14944	3.29	492	3.03	453	945
25	R. Astrauskis	Šiaulių r.	LJ	LT000005182415	3	14833	4.27	633	3.48	516	1149
26	ŽŪB „Vaškai“	Pasvalio r.	LJ	LT000005076281	3	14828	4.28	635	3.37	500	1135
27	Papilės ž.ū.b.	Akmenės r.	H	LT000005390210	2	14811	3.12	462	2.99	443	904
28	ŽŪB „Vaškai“	Pasvalio r.	LJ	LT000005335902	3	14809	3.97	588	2.88	427	1015
29	R. Karazinas	Kretingos r.	H	LT000005685470	2	14791	3.46	512	3.32	491	1003
30	Lyttagros ž.ū.b.	Kauno r.	LJ	LT000005371579	3	14755	4.04	597	3.23	477	1073
31	Lyttagros ž.ū.b.	Kauno r.	H	LT000005615421	3	14720	2.99	440	2.84	419	859
32	UAB „Grūduva“	Šakių r.	H	NL000709781880	3	14714	3.14	461	3.53	519	980
33	Lyttagros ž.ū.b.	Kauno r.	H	LT000005371530	2	14676	3.35	491	3.23	474	965
34	ŽŪB „Vaškai“	Pasvalio r.	LJ	LT000005875466	2	14673	3.94	578	3.00	440	1018
35	V. Navickas	Alytaus r.	ŠJ	LT000004623363	4	14655	4.06	595	3.21	470	1065
36	ŽŪB „Vaškai“	Pasvalio r.	LJ	LT000005521777	3	14640	4.28	627	3.23	474	1100
37	A. Raudonius	Šilalės r.	H	LT000005002382	4	14596	3.55	518	3.04	443	961
38	Voniškių ž.ū.b.	Šakių r.	H	LT000004800674	4	14561	4.68	681	3.15	459	1140
39	Plokščių ž.ū.b.	Šakių r.	LJ	LT000005086547	3	14536	3.48	505	3.09	449	954
40	R. Karazinas	Kretingos r.	H	LT000004814709	4	14536	3.37	490	3.22	468	957
41	ŽŪB „Vaškai“	Pasvalio r.	LJ	LT000005521776	3	14527	3.13	455	3.06	445	899
42	Kubilių ž.ū.b.	Šakių r.	H	LT000005743231	2	14512	3.12	452	2.96	430	882
43	Aristavos ž.ū.b.	Kėdainių r.	LJ	LT000004872774	4	14504	3.73	541	3.08	447	988
44	Pauliukų ž.ū.b.	Jonavos r.	LJ	LT000004790819	4	14480	4.52	655	3.05	441	1096
45	Lyttagros ž.ū.b.	Kauno r.	H	LT000005614564	2	14452	3.03	439	3.15	455	894
46	Lygumų ž.ū.b.	Pakruojo r.	H	LT000005242176	2	14435	3.68	531	3.34	482	1014
47	A. Raudonius	Šilalės r.	LJ	LT000005002379	4	14378	5.10	734	3.33	479	1213
48	R. Karazinas	Kretingos r.	LJ	LT000005358267	3	14356	4.02	577	3.09	444	1020
49	Kubilių ž.ū.b.	Šakių r.	LJ	LT000005743028	2	14354	3.20	459	3.29	472	931
50	Lyttagros ž.ū.b.	Kauno r.	H	LT000005723573	3	14303	3.52	504	3.15	450	954
51	Kubilių ž.ū.b.	Šakių r.	LJ	LT000005743085	2	14259	4.13	589	3.28	468	1057
52	Lyttagros ž.ū.b.	Kauno r.	H	LT000005757853	2	14248	3.78	539	3.53	503	1042
53	Lyttagros ž.ū.b.	Kauno r.	H	LT000005463033	3	14226	3.65	520	3.27	465	984
54	Lyttagros ž.ū.b.	Kauno r.	H	LT000005757597	2	14211	4.10	582	3.12	443	1025
55	ŽŪB „Vaškai“	Pasvalio r.	LJ	LT000004765886	4	14166	4.46	632	3.30	467	1099

Eil. Nr.	Laikytojas <i>Owner</i>	Savivaldybė <i>Municipality</i>	Veislė <i>Breed</i>	Karvės numeris <i>Reg. no. of cow</i>	Laktacija <i>Lac.</i>	Produktyvumas <i>Productivity</i>					
						pieno milk kg	pieno riebalų <i>fat</i>		pieno baltymų <i>protein</i>		pieno riebalų ir baltymų suma <i>F+P</i>
							%	kg	%	kg	
56	ŽŪB „Vaškai“	Pasvalio r.	LJ	LT000005521572	3	14160	3.39	480	3.09	437	917
57	Aristavos ž.ū.b.	Kėdainių r.	LJ	LT000005629361	2	14138	3.43	484	2.89	409	893
58	Kubilių ž.ū.b.	Šakių r.	H	LT000005024948	3	14136	3.15	445	3.16	446	891
59	A. Raudonius	Šilalės r.	LJ	LT000005347412	2	14135	4.27	604	3.12	442	1046
60	Padovinio ž.ū.b.	Marijampolės sav.	LJ	LT000005184466	3	14135	3.75	530	3.19	452	982
61	Lytagos ž.ū.b.	Kauno r.	H	LT000005963895	2	14133	3.19	451	3.44	487	938
62	Kubilių ž.ū.b.	Šakių r.	LJ	LT000005186715	2	14112	3.08	435	3.08	435	869
63	Lytagos ž.ū.b.	Kauno r.	LJ	LT000005614657	2	14021	3.17	444	3.31	464	909
64	Lytagos ž.ū.b.	Kauno r.	LJ	LT000004326758	6	14010	3.41	478	3.18	445	923
65	D. Kairaitienė	Kazlų Rūdos sav.	LJ	LT000005033590	3	14004	4.05	568	3.36	471	1039
66	Padovinio ž.ū.b.	Marijampolės sav.	LJ	LT000005184029	3	13993	3.61	506	3.12	437	942
67	Kubilių ž.ū.b.	Šakių r.	H	LT000004046325	2	13982	3.52	493	3.06	427	920
68	A. Raudonius	Šilalės r.	H	LT000005002406	3	13976	3.67	514	3.16	441	955
69	I. Ambrazevičienė	Jonavos r.	LJ	LT000004346597	4	13964	4.07	568	3.30	461	1029
70	Lytagos ž.ū.b.	Kauno r.	H	LT000005757855	2	13958	3.07	428	3.18	444	872
71	Lukšių ž.ū.b.	Šakių r.	H	LT000005189466	3	13956	4.97	693	3.03	424	1117
72	Atžalyno ž.ū.b.	Alytaus r.	H	LT000005303056	3	13950	4.02	561	3.19	445	1006
73	A. Raudonius	Šilalės r.	LJ	LT000005347348	3	13943	4.92	685	3.08	430	1115
74	A. Raudonius	Šilalės r.	LJ	LT000004344270	5	13939	3.15	439	3.03	422	861
75	Padovinio ž.ū.b.	Marijampolės sav.	LJ	LT000004732245	4	13938	3.54	494	3.22	449	942
76	Lytagos ž.ū.b.	Kauno r.	H	LT000005723725	2	13935	3.21	447	3.29	459	906
77	Papilės ž.ū.b.	Akmenės r.	H	LT000005752188	2	13934	3.42	476	3.20	446	922
78	Kubilių ž.ū.b.	Šakių r.	H	LT000004046324	3	13921	4.45	619	3.47	482	1101
79	Lytagos ž.ū.b.	Kauno r.	H	LT0000044023605	1	13868	3.13	434	3.35	465	899
80	ŽŪB „Vaškai“	Pasvalio r.	LJ	LT000005075998	4	13863	5.13	712	3.28	455	1166
81	A. Raudonius	Šilalės r.	LJ	LT000005347405	2	13834	3.86	534	3.03	420	953
82	Kubilių ž.ū.b.	Šakių r.	LJ	LT000004682432	4	13824	3.50	484	3.31	457	941
83	A. Raudonius	Šilalės r.	H	LT000005665939	2	13796	4.27	589	3.12	431	1020
84	A. Raudonius	Šilalės r.	LJ	LT000005002424	4	13782	4.15	571	3.05	421	992
85	Kubilių ž.ū.b.	Šakių r.	H	LT000004046298	3	13758	4.64	638	3.44	473	1110
86	Atžalyno ž.ū.b.	Alytaus r.	ŠJ	SE000119530286	3	13747	4.19	576	3.19	439	1015
87	Papilės ž.ū.b.	Akmenės r.	LJ	LT000004783120	4	13746	3.62	498	3.11	427	925
88	Lytagos ž.ū.b.	Kauno r.	H	LT000005371562	3	13746	3.33	457	3.32	457	914
89	I. Ambrazevičienė	Jonavos r.	LJ	LT000004346659	4	13738	4.39	603	3.37	463	1066
90	Plokščių ž.ū.b.	Šakių r.	LJ	LT000005086575	3	13691	3.45	472	3.28	449	921
91	R. Karazinas	Kretingos r.	H	LT000005358264	2	13686	3.60	492	3.24	444	936
92	Lytagos ž.ū.b.	Kauno r.	H	LT000005556845	2	13671	3.40	465	3.32	454	919
93	Kubilių ž.ū.b.	Šakių r.	LJ	LT000005677201	3	13659	3.71	507	3.19	435	942
94	Kubilių ž.ū.b.	Šakių r.	LJ	LT000005025065	3	13659	4.63	632	3.21	438	1071
95	ŽŪB „Vaškai“	Pasvalio r.	LJ	LT000005521701	3	13656	2.51	343	2.85	390	732
96	Lytagos ž.ū.b.	Kauno r.	LJ	LT000005757602	2	13642	3.23	440	3.23	440	881
97	Kubilių ž.ū.b.	Šakių r.	LJ	LT000005025015	4	13638	3.80	518	3.07	419	937
98	Lytagos ž.ū.b.	Kauno r.	H	LT000006529646	2	13624	3.05	416	3.37	459	875
99	J. Martišius	Plungės r.	LJ	LT000005564016	2	13611	3.71	505	3.12	425	930
100	R. Karazinas	Kretingos r.	LJ	LT000005358259	3	13606	4.33	589	3.64	496	1085
101	Vazniškių ž.ū.b.	Kalvarijos sav.	LJ	LT000005507617	2	13590	3.05	415	3.06	416	831
102	UAB „Grūduva“	Šakių r.	H	LT000005395696	2	13586	5.00	679	3.23	439	1118
103	Voniškių ž.ū.b.	Šakių r.	LJ	LT000005353666	2	13580	4.16	565	3.02	411	976
104	Lytagos ž.ū.b.	Kauno r.	H	LT000005724453	2	13574	3.10	420	3.42	464	884
105	Padovinio ž.ū.b.	Marijampolės sav.	H	LT000005184048	3	13560	4.29	582	3.18	432	1014
106	Lukšių ž.ū.b.	Šakių r.	H	LT000005676422	2	13558	3.55	482	3.23	437	919
107	ŽŪB „Vaškai“	Pasvalio r.	H	LT000004457968	5	13537	3.53	478	3.27	443	921
108	R. Karazinas	Kretingos r.	LJ	LT000005685377	2	13520	4.91	664	3.42	462	1126
109	Lytagos ž.ū.b.	Kauno r.	LJ	LT000005724418	2	13517	3.25	440	3.29	445	884
110	L. Janušauskas	Kelmės r.	LJ	LT000005237627	3	13508	3.58	484	3.18	429	913
111	ŽŪB „Vaškai“	Pasvalio r.	LJ	LT000005335919	3	13505	3.30	445	2.99	403	849
112	Vazniškių ž.ū.b.	Kalvarijos sav.	LJ	LT000004843297	4	13499	2.99	404	3.35	453	856
113	Papilės ž.ū.b.	Akmenės r.	H	LT000004385668	4	13498	4.02	543	3.09	417	959

Eil. Nr.	Laikytojas <i>Owner</i>	Savivaldybė <i>Municipality</i>	Veislė <i>Breed</i>	Karvės numeris <i>Reg. no. of cow</i>	Laktacija <i>Lac.</i>	Produktyvumas <i>Productivity</i>					
						pieno milk kg	pieno riebalų <i>fat</i>		pieno baltymų <i>protein</i>		pieno riebalų ir baltymų suma <i>F+P</i> kg
							%	kg	%	kg	
114	MOCKUS	Skuodo r.	H	LT000005333214	3	13497	3.46	467	3.03	409	876
115	Voniškių ž.ū.b.	Šakių r.	LJ	LT000004048764	5	13490	3.43	462	3.02	408	870
116	ŽŪB „Vaškai“	Pasvalio r.	LJ	LT000005076232	4	13485	3.84	518	3.03	408	926
117	Kubilių ž.ū.b.	Šakių r.	LJ	LT000005743346	2	13482	4.19	565	3.27	440	1005
118	Plokščių ž.ū.b.	Šakių r.	H	LT000005396450	3	13478	3.77	509	3.15	424	933
119	ŽŪB „Vaškai“	Pasvalio r.	LJ	LT000006213992	1	13474	3.94	530	3.13	422	952
120	Padovinio ž.ū.b.	Marijampolės sav.	LJ	LT000005184012	3	13461	4.38	590	3.25	438	1028
121	Atžalyno ž.ū.b.	Alytaus r.	ŠJ	SE000119530280	3	13451	4.20	565	3.09	416	981
122	I. Daukantiėnė	Jonavos r.	LJ	LT000003917089	4	13438	3.86	519	2.85	382	901
123	Žibartonių ž.ū.b.	Panevėžio r.	LJ	LT000005822628	2	13434	3.83	514	3.01	405	919
124	Kubilių ž.ū.b.	Šakių r.	LJ	LT000005360877	3	13429	3.61	484	3.19	429	913
125	Kubilių ž.ū.b.	Šakių r.	LJ	LT000005743434	2	13428	4.05	543	3.56	478	1022
126	Padovinio ž.ū.b.	Marijampolės sav.	H	LT000005184290	3	13427	4.02	539	3.26	438	978
127	Papilės ž.ū.b.	Akmenės r.	LJ	LT000005390055	3	13417	3.60	483	3.20	429	912
128	Voniškių ž.ū.b.	Šakių r.	LJ	LT000004049036	4	13415	4.92	660	3.16	424	1084
129	ŽŪB „Vaškai“	Pasvalio r.	LJ	LT000005335859	3	13409	4.30	576	3.29	441	1017
130	Lyttagros ž.ū.b.	Kauno r.	LJ	LT000005724436	2	13404	4.23	568	3.62	485	1053
131	R. Karazinas	Kretingos r.	H	LT000004328725	5	13392	4.03	540	3.10	415	955
132	Atžalyno ž.ū.b.	Alytaus r.	ŠJ	SE000534490882	3	13389	4.37	586	3.03	406	991
133	ŪKB „Šilgaliai“	Pagėgių sav.	H	SE007105603823	3	13376	4.02	538	3.27	437	975
134	Lyttagros ž.ū.b.	Kauno r.	LJ	LT000005597127	3	13374	3.63	485	3.23	432	917
135	Vazniškių ž.ū.b.	Kalvarijos sav.	LJ	LT000004843323	4	13374	3.34	447	3.08	411	858
136	Papilės ž.ū.b.	Akmenės r.	LJ	LT000004782519	5	13366	3.88	518	3.25	434	952
137	ŽŪB „Vaškai“	Pasvalio r.	LJ	LT000004699822	5	13364	3.83	512	3.36	449	961
138	Kubilių ž.ū.b.	Šakių r.	LJ	LT000005743385	2	13352	4.22	564	3.11	416	980
139	Kubilių ž.ū.b.	Šakių r.	LJ	LT000005475989	2	13343	3.20	427	3.28	438	864
140	A. Raudonius	Šilalės r.	H	LT000005665968	2	13341	2.99	398	3.28	438	836
141	Padovinio ž.ū.b.	Marijampolės sav.	LJ	LT000005184149	3	13333	3.76	501	3.08	410	912
142	UAB „Grūduva“	Šakių r.	H	NL000606232487	3	13333	3.71	495	3.35	446	942
143	ŽŪB „Tetirvinai“	Pasvalio r.	H	NL000525706135	4	13330	3.37	449	3.20	426	875
144	UAB „Grūduva“	Šakių r.	H	NL000534617404	3	13327	3.93	524	3.07	409	933
145	Padovinio ž.ū.b.	Marijampolės sav.	LJ	LT000005184141	3	13323	3.70	494	3.14	419	913
146	Z. Mockus	Skuodo r.	LJ	LT000005333197	2	13322	3.74	499	3.09	411	910
147	Papilės ž.ū.b.	Akmenės r.	LJ	LT000004783039	4	13308	4.48	597	3.60	479	1076
148	R. Karazinas	Kretingos r.	H	LT000005358282	3	13277	3.79	503	3.11	414	917
149	ŽŪB „Vaškai“	Pasvalio r.	LJ	LT000005076170	4	13275	3.41	452	3.37	447	899
150	ŽŪB „Vaškai“	Pasvalio r.	H	LT000005521731	3	13273	3.80	504	3.29	437	941
151	Padovinio ž.ū.b.	Marijampolės sav.	LJ	LT000004171926	5	13270	3.63	481	3.39	450	931
152	Lukšių ž.ū.b.	Šakių r.	H	LT000005088031	4	13263	4.39	582	3.24	429	1011
153	Lukšių ž.ū.b.	Šakių r.	LJ	LT000005676187	2	13257	4.38	581	3.39	450	1030
154	UAB LŽI Dotnuvos e.ū.	Kėdainių r.	LJ	LT000005114800	3	13251	2.81	372	3.35	443	815
155	Lyttagros ž.ū.b.	Kauno r.	H	LT000005757897	2	13244	3.35	444	3.67	486	930
156	R. Karazinas	Kretingos r.	LJ	LT000004328811	5	13243	3.61	478	3.32	439	917
157	Padovinio ž.ū.b.	Marijampolės sav.	LJ	LT000004732226	4	13241	3.08	408	2.78	368	776
158	Lukšių ž.ū.b.	Šakių r.	LJ	LT000005189197	3	13231	4.73	625	3.17	419	1045
159	Papilės ž.ū.b.	Akmenės r.	H	LT000005752374	2	13218	3.55	469	3.14	416	885
160	Grinaičių ž.ū.b.	Šakių r.	H	LT000005675700	2	13212	3.51	464	3.09	408	873
161	Grinaičių ž.ū.b.	Šakių r.	LJ	LT000005908680	2	13211	4.01	530	3.02	399	929
162	UAB „Noragra“	Šakių r.	H	DE000352702365	3	13210	3.79	501	3.03	400	901
163	Kubilių ž.ū.b.	Šakių r.	LJ	LT000006000009	2	13207	3.83	505	3.22	425	930
164	Padovinio ž.ū.b.	Marijampolės sav.	H	LT000005648906	2	13198	3.90	515	3.22	425	939
165	Kubilių ž.ū.b.	Šakių r.	H	LT000006000279	1	13184	3.84	506	3.18	419	926
166	Atžalyno ž.ū.b.	Alytaus r.	H	LT000005050154	4	13180	4.52	596	3.23	425	1022
167	Kubilių ž.ū.b.	Šakių r.	H	LT000005743335	2	13161	3.99	526	3.39	446	971
168	L. Janušauskas	Kelmės r.	LJ	LT000005237626	3	13157	3.08	405	3.28	432	837
169	I. Ambraževičienė	Jonavos r.	LJ	LT000004793871	4	13156	4.35	572	3.11	409	981
170	Kubilių ž.ū.b.	Šakių r.	LJ	LT000005188500	3	13155	3.16	415	3.29	433	848
171	Lyttagros ž.ū.b.	Kauno r.	H	LT000005963577	2	13154	2.97	391	3.06	402	793



Eil. Nr.	Laikytojas <i>Owner</i>	Savivaldybė <i>Municipality</i>	Veislė <i>Breed</i>	Karvės numeris <i>Reg. no. of cow</i>	Laktacija <i>Lac.</i>	Produktyvumas <i>Productivity</i>					
						pieno <i>milk</i> kg	pieno riebalų <i>fat</i>		pieno baltymų <i>protein</i>		pieno riebalų ir baltymų suma <i>F+P</i> kg
							%	kg	%	kg	
172	Kubilių ž.ū.b.	Šakių r.	LJ	LT000005606873	3	13153	3.85	507	3.33	438	945
173	Padovinio ž.ū.b.	Marijampolės sav.	LJ	LT000005648583	2	13139	3.40	446	3.06	402	848
174	Padovinio ž.ū.b.	Marijampolės sav.	LJ	LT000004171947	3	13129	3.61	475	3.09	406	880
175	J. Martišius	Plungės r.	LJ	LT000004566473	4	13127	3.48	457	3.06	402	859
176	UAB „Grūduva“	Šakių r.	LJ	LT000005854030	2	13120	4.11	539	3.49	458	997
177	Lukšių ž.ū.b.	Šakių r.	H	LT000005087828	4	13117	3.47	455	3.09	406	861
178	Papilės ž.ū.b.	Akmenės r.	LJ	LT000005390411	2	13116	3.81	499	3.21	421	921
179	V. Norkus	Šiaulių r.	H	LT000005748235	2	13112	3.88	508	3.06	401	910
180	Padovinio ž.ū.b.	Marijampolės sav.	H	LT000004732415	4	13108	4.47	586	3.21	421	1006
181	A. Raudonius	Šilalės r.	LJ	LT000005665948	2	13106	3.51	460	2.94	386	845
182	Padovinio ž.ū.b.	Marijampolės sav.	LJ	LT000004732424	3	13099	3.92	514	3.08	404	917
183	ŽŪB „Vaškai“	Pasvalio r.	LJ	LT000005335820	3	13093	3.85	504	2.90	380	884
184	Vazniškių ž.ū.b.	Kalvarijos sav.	LJ	LT000005476007	3	13087	3.05	399	3.24	424	823
185	L. Janušauskas	Kelmės r.	LJ	LT000003781625	5	13084	3.00	393	2.94	385	778
186	Lyttagros ž.ū.b.	Kauno r.	LJ	LT000005723639	2	13078	3.74	489	3.34	437	926
187	D. Kairaitienė	Kazlų Rūdos sav.	LJ	LT000005033600	2	13075	4.69	613	3.07	401	1014
188	UAB „Noragra“	Šakių r.	H	LT000005579108	2	13071	3.90	510	3.47	454	964
189	Padovinio ž.ū.b.	Marijampolės sav.	LJ	LT000004732326	3	13064	3.20	419	3.02	394	813
190	Kubilių ž.ū.b.	Šakių r.	LJ	LT000005743051	2	13062	3.91	510	2.99	390	900
191	Kubilių ž.ū.b.	Šakių r.	H	LT000005743053	2	13057	3.82	499	3.15	412	910
192	Kubilių ž.ū.b.	Šakių r.	H	LT000004046170	4	13047	3.34	436	3.32	434	870
193	R. Karazinas	Kretingos r.	H	LT000005685454	2	13042	3.67	479	3.31	432	911
194	V. Lebeda	Akmenės r.	H	LT000005654977	2	13034	3.77	491	3.46	451	942
195	S. Stanaitis	Šakių r.	LJ	LT000005085113	4	13033	3.14	409	3.23	421	830
196	A. Raudonius	Šilalės r.	LJ	LT000005347421	3	13027	4.57	595	3.29	429	1025
197	R. Karazinas	Kretingos r.	LJ	LT000006523192	2	13025	3.43	446	2.86	373	819
198	Papilės ž.ū.b.	Akmenės r.	H	LT000004783141	3	13019	3.75	488	2.98	388	876
199	Voniškių ž.ū.b.	Šakių r.	LJ	LT000004800772	3	13017	4.67	608	3.21	418	1025
200	ŽŪB „Agrowill Jurbarkai“	Jurbarko r.	LJ	LT000005014579	3	13016	3.72	484	3.25	423	907
201	Padovinio ž.ū.b.	Marijampolės sav.	LJ	LT000004732322	4	13016	3.29	428	3.13	407	835
202	I. Ambrazevičienė	Jonavos r.	LJ	LT000004794798	2	13013	4.83	629	3.29	428	1057
203	Lyttagros ž.ū.b.	Kauno r.	H	LT000005757870	2	13013	4.02	523	3.80	495	1018
204	R. Karazinas	Kretingos r.	LJ	LT000006523194	1	13012	3.82	497	3.08	401	898
205	Kubilių ž.ū.b.	Šakių r.	H	LT000005188499	3	13010	3.82	497	3.35	436	933
206	A. Raudonius	Šilalės r.	H	LT000005696050	2	13000	3.75	488	3.12	405	893
207	Grinaičių ž.ū.b.	Šakių r.	H	NL000709273503	2	12999	4.24	551	3.18	414	965
208	Papilės ž.ū.b.	Akmenės r.	H	LT000005390243	2	12995	3.89	505	3.15	409	914
209	V. Lebeda	Akmenės r.	H	LT000005654961	2	12993	3.52	457	3.43	445	903
210	Kubilių ž.ū.b.	Šakių r.	LJ	LT000005743119	2	12971	3.42	443	3.34	433	877
211	Lyttagros ž.ū.b.	Kauno r.	H	LT000005199493	4	12971	3.82	496	3.39	440	935
212	Lyttagros ž.ū.b.	Kauno r.	H	LT000005724421	2	12960	4.41	572	3.52	456	1028
213	Lyttagros ž.ū.b.	Kauno r.	H	LT000005757621	2	12958	3.30	428	3.12	404	832
214	ŽŪB „Tetirvinai“	Pasvalio r.	H	LT000005253043	3	12957	3.54	459	3.17	410	869
215	Kubilių ž.ū.b.	Šakių r.	H	LT000006000235	2	12957	3.12	405	3.12	404	809
216	A. Raudonius	Šilalės r.	H	LT000005696070	2	12955	3.67	476	3.02	392	867
217	A. Raudonius	Šilalės r.	H	LT000004656489	5	12948	4.65	603	3.21	416	1019
218	Atžalyno ž.ū.b.	Alytaus r.	LJ	LT000005303112	2	12943	3.92	507	3.25	421	929
219	Lyttagros ž.ū.b.	Kauno r.	LJ	LT000005963698	2	12931	3.21	415	3.18	411	826
220	Atžalyno ž.ū.b.	Alytaus r.	H	LT000004620916	4	12930	3.31	428	2.91	376	805
221	Padovinio ž.ū.b.	Marijampolės sav.	LJ	LT000005184429	3	12930	4.07	526	3.21	415	940
222	Padovinio ž.ū.b.	Marijampolės sav.	LJ	LT000005648544	2	12921	3.26	421	3.07	397	818
223	Padovinio ž.ū.b.	Marijampolės sav.	LJ	LT000005184352	3	12920	4.02	519	3.31	428	947
224	Papilės ž.ū.b.	Akmenės r.	H	LT000004783171	4	12919	4.52	585	3.15	407	991
225	Kubilių ž.ū.b.	Šakių r.	H	LT000004046326	2	12916	4.30	555	3.42	441	996
226	Padovinio ž.ū.b.	Marijampolės sav.	LJ	LT000004732286	4	12907	4.09	527	3.38	436	964
227	Atžalyno ž.ū.b.	Alytaus r.	LJ	LT000005303053	3	12906	4.77	615	2.91	375	991
228	Lyttagros ž.ū.b.	Kauno r.	LJ	LT000005757541	2	12905	3.82	493	3.14	405	899
229	Voniškių ž.ū.b.	Šakių r.	LJ	LT000004800832	3	12901	5.03	649	3.23	417	1066
230	Lukšių ž.ū.b.	Šakių r.	H	LT000005676131	2	12901	4.02	519	3.30	425	944

Eil. Nr.	Laikytojas <i>Owner</i>	Savivaldybė <i>Municipality</i>	Veislė <i>Breed</i>	Karvės numeris <i>Reg. no. of cow</i>	Laktacija <i>Lac.</i>	Produktyvumas <i>Productivity</i>					
						pieno <i>milk</i> kg	pieno riebalų <i>fat</i>		pieno baltymų <i>protein</i>		pieno riebalų ir baltymų suma <i>F+P</i> kg
							%	kg	%	kg	
231	Papilės ž.ū.b.	Akmenės r.	LJ	LT000004782544	4	12900	4.02	519	3.31	427	946
232	J. Martišius	Plungės r.	LJ	LT000005220374	4	12899	3.44	443	3.20	413	856
233	J. Živatkauskas	Telšių r.	LJ	LT000004640420	5	12892	3.60	464	3.00	387	851
234	Padovinio ž.ū.b.	Marijampolės sav.	LJ	LT000004732171	4	12889	3.27	422	3.12	402	824
235	Lytagos ž.ū.b.	Kauno r.	H	LT000005371577	3	12888	3.85	496	3.37	434	930
236	Lytagos ž.ū.b.	Kauno r.	H	LT000005463703	3	12884	3.27	421	3.32	427	849
237	Č. Valaitis	Kazlų Rūdos sav.	LJ	LT000004728931	4	12883	3.98	513	3.42	441	954
238	Kubilių ž.ū.b.	Šakių r.	H	LT000004046261	3	12882	3.99	514	3.15	406	920
239	ŽŪB „Agrowill Želsvelė“	Marijampolės sav.	LJ	LT000005381348	3	12882	3.86	497	3.05	394	890
240	UAB LŽI Dotnuvos e.ū.	Kėdainių r.	DJ	LT000004873370	4	12880	4.24	546	3.33	428	975
241	Papilės ž.ū.b.	Akmenės r.	LJ	LT000004782935	4	12879	3.70	477	2.92	376	853
242	Kubilių ž.ū.b.	Šakių r.	LJ	LT000006000004	2	12877	4.06	522	3.61	465	987
243	J. Živatkauskas	Telšių r.	LJ	LT000005115002	3	12874	4.37	563	3.45	445	1008
244	UAB „Noragra“	Šakių r.	H	DE000352102748	3	12867	4.56	587	3.22	414	1001
245	Atžalyno ž.ū.b.	Alytaus r.	ŠJ	SE000534490898	3	12867	3.75	483	3.03	390	873
246	Atžalyno ž.ū.b.	Alytaus r.	LJ	LT000005050121	4	12866	4.67	601	3.18	409	1010
247	D. Bartkevičienė	Kelmės r.	H	LT000005219713	2	12862	3.90	501	3.36	433	934
248	UAB „Noragra“	Šakių r.	H	DE000351742546	2	12861	3.19	410	3.24	416	826
249	Voniškių ž.ū.b.	Šakių r.	H	LT000004049032	2	12860	4.74	609	3.01	387	997
250	ŽŪB „Vaškai“	Pasvalio r.	LJ	LT000005521576	3	12860	4.40	566	3.35	430	996
251	Vazniškių ž.ū.b.	Kalvarijos sav.	H	LT000004843342	4	12849	3.13	403	3.15	405	807
252	ŽŪB „Vaškai“	Pasvalio r.	H	LT000004765936	4	12848	3.84	494	3.41	438	932
253	N.A. Naraukas	Lazdijų r.	H	LT000005632217	2	12848	3.79	487	2.91	374	861
254	ŽŪB „Vaškai“	Pasvalio r.	H	LT000005521609	3	12842	2.98	382	3.27	420	802
255	Kubilių ž.ū.b.	Šakių r.	LJ	LT000005475583	2	12841	3.67	472	3.42	439	911
256	Lytagos ž.ū.b.	Kauno r.	H	LT000005371156	3	12840	3.46	444	3.44	442	886
257	Voniškių ž.ū.b.	Šakių r.	LJ	LT000005353654	2	12837	4.78	613	3.04	391	1004
258	UAB „Grūduva“	Šakių r.	H	LT000005395967	2	12826	5.11	656	3.49	447	1103
259	Papilės ž.ū.b.	Akmenės r.	H	LT000005752313	2	12824	3.67	470	3.12	400	870
260	Padovinio ž.ū.b.	Marijampolės sav.	LJ	LT000005184418	2	12824	3.66	470	3.10	398	868
261	Padovinio ž.ū.b.	Marijampolės sav.	LJ	LT000005184164	3	12819	3.57	457	3.23	414	871
262	Papilės ž.ū.b.	Akmenės r.	H	LT000004782894	4	12815	4.52	579	3.51	449	1028
263	Voniškių ž.ū.b.	Šakių r.	LJ	LT000004800538	4	12814	4.86	623	3.27	419	1042
264	Kubilių ž.ū.b.	Šakių r.	LJ	LT000005188070	3	12814	3.39	435	3.37	432	867
265	Voniškių ž.ū.b.	Šakių r.	LJ	LT000005353526	2	12809	4.48	574	3.25	416	990
266	Padovinio ž.ū.b.	Marijampolės sav.	LJ	LT000004732401	3	12804	3.23	413	2.89	370	783
267	Lukšių ž.ū.b.	Šakių r.	LJ	LT000005087895	4	12803	4.24	543	3.25	416	959
268	Atžalyno ž.ū.b.	Alytaus r.	DJ	DK004090201979	6	12795	4.53	579	2.89	370	949
269	Lukšių ž.ū.b.	Šakių r.	H	LT000005852379	1	12786	4.35	557	3.19	408	964
270	Plokščių ž.ū.b.	Šakių r.	H	LT000005579578	2	12785	3.48	444	2.94	376	820
271	Kubilių ž.ū.b.	Šakių r.	H	LT000005188171	3	12782	3.61	461	3.39	433	894
272	Lytagos ž.ū.b.	Kauno r.	LJ	LT000005723713	2	12778	3.38	433	3.04	389	821
273	Lukšių ž.ū.b.	Šakių r.	LJ	LT000005473949	3	12773	4.33	553	3.29	420	973
274	Voniškių ž.ū.b.	Šakių r.	H	LT000005951986	1	12771	5.11	653	3.21	410	1063
275	Atžalyno ž.ū.b.	Alytaus r.	LJ	LT000005050151	4	12769	3.88	495	2.97	380	875
276	Atžalyno ž.ū.b.	Alytaus r.	ŠJ	SE000105810452	3	12760	3.97	507	3.21	410	917
277	L. Janušauskas	Kelmės r.	LJ	LT000005237686	3	12759	3.18	406	3.18	406	812
278	Kubilių ž.ū.b.	Šakių r.	LJ	LT000005429944	2	12754	3.89	496	3.44	439	935
279	R. Vasienė	Telšių r.	LJ	LT000003793966	7	12753	4.92	628	3.45	440	1067
280	Aristavos ž.ū.b.	Kėdainių r.	LJ	LT000005629938	2	12739	4.00	510	3.28	418	928
281	UAB „Grūduva“	Šakių r.	VJ	LT000004544420	4	12738	4.84	617	3.31	421	1038
282	Lukšių ž.ū.b.	Šakių r.	LJ	LT000005189072	3	12733	3.96	505	3.17	403	908
283	Padovinio ž.ū.b.	Marijampolės sav.	LJ	LT000005184384	3	12732	3.69	470	3.12	397	867
284	A. Raudonius	Šilalės r.	LJ	LT000002836740	10	12728	4.75	605	2.74	349	954
285	Aristavos ž.ū.b.	Kėdainių r.	LJ	LT000005337399	3	12727	3.27	417	3.03	385	802
286	N.A. Naraukas	Lazdijų r.	H	LT000005632210	2	12722	4.03	513	3.02	385	898
287	Lukšių ž.ū.b.	Šakių r.	H	LT000005189129	3	12722	4.91	624	3.22	410	1035
288	Pelaniškių ž.ū.b.	Pakruojo r.	H	DK003886302027	2	12715	4.14	526	3.07	390	916
289	Voniškių ž.ū.b.	Šakių r.	H	LT000005353620	2	12715	4.98	633	2.94	374	1007
290	UAB „Noragra“	Šakių r.	H	DE001403565369	3	12708	3.86	490	3.09	392	882



Eil. Nr.	Laikytojas <i>Owner</i>	Savivaldybė <i>Municipality</i>	Veislė <i>Breed</i>	Karvės numeris <i>Reg. no. of cow</i>	Laktacija <i>Lac.</i>	Produktyvumas <i>Productivity</i>					
						pieno milk kg	pieno riebalų <i>fat</i>		pieno baltymų <i>protein</i>		pieno riebalų ir baltymų suma <i>F+P</i> kg
							%	kg	%	kg	
291	Aristavos ž.ū.b.	Kėdainių r.	LJ	LT000004872703	3	12705	4.06	516	3.17	402	918
292	Papilės ž.ū.b.	Akmenės r.	LJ	LT000004782920	4	12703	3.99	506	3.28	417	923
293	V. Lebeda	Akmenės r.	DJ	LT000005464179	3	12702	3.69	469	3.02	383	853
294	Aristavos ž.ū.b.	Kėdainių r.	LJ	LT000004872818	2	12701	3.41	434	3.00	381	815
295	Padovinio ž.ū.b.	Marijampolės sav.	LJ	LT000005648511	3	12701	3.26	414	3.18	403	818
296	Lytagos ž.ū.b.	Kauno r.	H	LT000044023373	1	12696	3.37	427	3.07	390	817
297	Papilės ž.ū.b.	Akmenės r.	H	LT000005752266	2	12695	3.83	486	3.50	444	930
298	A. Raudonius	Šilalės r.	LJ	LT000004341931	6	12692	3.84	487	3.02	383	870
299	Papilės ž.ū.b.	Akmenės r.	DJ	LT000005752172	2	12691	3.25	412	3.29	417	829
300	Lukšių ž.ū.b.	Šakių r.	H	LT000005189142	3	12686	4.21	534	3.44	436	970
301	Aristavos ž.ū.b.	Kėdainių r.	LJ	LT000004673780	5	12681	3.79	481	3.28	416	897
302	Papilės ž.ū.b.	Akmenės r.	LJ	LT000005752227	2	12676	4.28	542	3.28	416	958
303	Grinaičių ž.ū.b.	Šakių r.	H	LT000005025524	4	12675	5.15	653	3.23	410	1063
304	ŽŪB „Tetirvinai“	Pasvalio r.	H	LT000005767076	2	12671	3.59	455	3.04	385	839
305	R. Karazinas	Kretingos r.	H	LT000005083275	3	12665	4.33	549	3.38	429	978
306	Padovinio ž.ū.b.	Marijampolės sav.	H	LT000005648941	2	12654	3.74	474	3.40	430	904
307	Voniškių ž.ū.b.	Šakių r.	LJ	LT000004800604	4	12653	5.26	665	3.11	394	1059
308	R. Karazinas	Kretingos r.	H	LT000005358273	3	12646	4.79	606	3.55	450	1055
309	UAB LŽI Dotnuvos e.ū.	Kėdainių r.	H	LT000005286838	3	12640	3.48	440	3.18	402	842
310	Dovydiškių ž.ū.b.	Kėdainių r.	LJ	LT000005571622	2	12640	3.05	385	2.99	378	763
311	D. Kairaitienė	Kazlų Rūdos sav.	LJ	LT000005576637	2	12639	4.43	560	3.32	419	980
312	ŽŪB „Agaro riešutas“	Biržų r.	H	LT000003870690	2	12631	4.17	527	3.06	387	914
313	Lytagos ž.ū.b.	Kauno r.	H	LT000005371573	3	12628	3.12	394	3.22	406	801
314	A. Raudonius	Šilalės r.	LJ	LT000004759031	4	12627	5.12	646	3.04	383	1029
315	Atžalyno ž.ū.b.	Alytaus r.	ŠJ	SE000105810454	3	12626	4.35	549	2.92	369	918
316	Padovinio ž.ū.b.	Marijampolės sav.	H	LT000005184378	3	12624	3.52	444	3.24	409	853
317	ŽŪB „Vaškai“	Pasvalio r.	LJ	LT000004134213	5	12620	3.37	426	3.08	389	814
318	D. Kairaitienė	Kazlų Rūdos sav.	VJ	LT000004171455	5	12619	3.87	488	3.17	401	889
319	Padovinio ž.ū.b.	Marijampolės sav.	LJ	LT000004732396	3	12615	4.66	588	3.45	435	1023
320	Kubilių ž.ū.b.	Šakių r.	LJ	LT000005689996	2	12614	3.68	465	3.26	411	876
321	Pelaniškių ž.ū.b.	Pakruojo r.	H	LT000004818408	4	12613	3.89	491	2.99	377	868
322	R. Karazinas	Kretingos r.	LJ	LT000003950812	6	12612	4.54	572	3.22	406	978
323	Papilės ž.ū.b.	Akmenės r.	LJ	LT000005752268	2	12611	3.67	463	3.34	421	885
324	R. Karazinas	Kretingos r.	H	LT000006523196	1	12611	3.25	410	3.10	391	801
325	Smilgių ž.ū.b.	Marijampolės sav.	H	LT000005351287	2	12602	3.81	480	3.30	416	895
326	Kubilių ž.ū.b.	Šakių r.	OJ	NL000531885596	3	12600	3.77	475	3.08	388	864
327	R. Karazinas	Kretingos r.	H	LT000005685462	2	12595	4.76	600	3.46	436	1036
328	UAB LŽI Dotnuvos e.ū.	Kėdainių r.	H	LT000005388409	3	12593	2.95	372	2.86	360	732
329	Aristavos ž.ū.b.	Kėdainių r.	LJ	LT000005337211	3	12592	4.07	513	3.17	400	912
330	UAB „Grūduva“	Šakių r.	LJ	LT000005395894	2	12588	4.10	516	3.26	410	926
331	UAB „Šukioniai“	Pakruojo r.	LJ	LT000005638421	2	12574	3.49	438	3.55	447	885
332	Padovinio ž.ū.b.	Marijampolės sav.	LJ	LT000004732146	4	12572	3.71	467	3.29	414	881
333	Padovinio ž.ū.b.	Marijampolės sav.	LJ	LT000005184285	3	12567	3.42	430	2.99	376	806
334	Lytagos ž.ū.b.	Kauno r.	H	LT000005914876	2	12565	4.25	534	3.55	446	979
335	Vazniškių ž.ū.b.	Kalvarijos sav.	H	LT000005507591	2	12564	3.30	415	3.16	397	812
336	Padovinio ž.ū.b.	Marijampolės sav.	LJ	LT000005184313	3	12563	3.93	493	3.27	411	905
337	R. Svipas	Lazdijų r.	LJ	LT000005403511	3	12563	3.65	459	3.06	384	843
338	J. Živatkauskas	Telšių r.	LJ	LT000005261823	3	12560	5.20	653	2.98	374	1027
339	UAB „Grūduva“	Šakių r.	H	LT000005395715	2	12558	4.85	610	3.24	407	1017
340	ŽŪB „Agrowill Kairėnai“	Radviliškio r.	H	LT000005289808	3	12556	4.14	520	3.20	401	921
341	Atžalyno ž.ū.b.	Alytaus r.	H	LT000005303266	2	12552	4.30	539	3.27	410	949
342	Voniškių ž.ū.b.	Šakių r.	H	LT000004800632	3	12550	4.93	619	3.17	398	1018
343	D. Kairaitienė	Kazlų Rūdos sav.	VJ	LT000005576695	2	12550	4.56	572	3.41	429	1000
344	Aristavos ž.ū.b.	Kėdainių r.	LJ	LT000003688933	5	12549	3.58	449	3.15	395	845
345	Aristavos ž.ū.b.	Kėdainių r.	LJ	LT000005988776	2	12546	3.57	447	3.14	394	842
346	Papilės ž.ū.b.	Akmenės r.	H	LT000005752082	2	12542	4.41	553	3.31	415	968
347	Atžalyno ž.ū.b.	Šilalės r.	ŠJ	LT000005303165	2	12541	3.84	482	3.21	403	885
348	A. Rumbutienė	Tauragės r.	LJ	LT000004864390	4	12540	4.33	542	3.16	397	939
349	Padovinio ž.ū.b.	Marijampolės sav.	LJ	LT000005184500	2	12538	3.50	439	2.99	375	814
350	Vazniškių ž.ū.b.	Kalvarijos sav.	LJ	LT000004843338	4	12535	3.28	412	3.17	397	809

Eil. Nr.	Laikytojas Owner	Savivaldybė Municipality	Veislė Breed	Karvės numeris Reg. no. of cow	Laktacija Lac.	Produktyvumas Productivity					
						pieno milk kg	pieno riebalų fat		pieno baltymų protein		pieno riebalų ir baltymų suma F+P kg
							%	kg	%	kg	
351	Padovinio ž.ū.b.	Marijampolės sav.	LJ	LT000005648936	2	12533	4.05	507	3.07	385	892
352	Voniškių ž.ū.b.	Šakių r.	LJ	LT000004800650	3	12530	4.64	581	3.16	396	977
353	UAB LŽI Dotnuvos e.ū.	Kėdainių r.	VJ	LT000005388392	3	12525	2.65	333	2.96	370	703
354	Papilės ž.ū.b.	Akmenės r.	H	LT000005752250	2	12523	3.52	441	3.34	418	859
355	Lytagos ž.ū.b.	Kauno r.	H	LT000006530039	1	12521	3.36	420	3.14	393	813
356	Aristavos ž.ū.b.	Kėdainių r.	LJ	LT000004872364	4	12518	4.08	511	3.11	390	901
357	Atžalyno ž.ū.b.	Alytaus r.	H	LT000005303045	3	12517	4.15	520	2.97	372	892
358	N.A. Narauškas	Lazdijų r.	H	DE000351892637	4	12514	4.76	595	3.21	401	997
359	Plokščių ž.ū.b.	Šakių r.	H	LT000005948512	2	12508	3.57	446	3.16	396	842
360	UAB „Grūduva“	Šakių r.	LJ	LT000005395774	2	12506	3.72	465	3.22	403	868
361	Kubilių ž.ū.b.	Šakių r.	LJ	LT000005361760	2	12506	3.38	423	3.08	385	808
362	Lytagos ž.ū.b.	Kauno r.	H	LT000005914885	2	12506	3.11	389	3.38	422	811
363	Aristavos ž.ū.b.	Kėdainių r.	LJ	LT000005336523	3	12503	3.62	453	3.04	380	833
364	UAB „Noragra“	Šakių r.	LJ	LT000004147280	4	12499	3.79	474	3.14	393	866
365	Kubilių ž.ū.b.	Šakių r.	H	LT000005025118	4	12498	4.15	519	3.23	404	923
366	UAB LŽI Dotnuvos e.ū.	Kėdainių r.	LJ	LT000005983772	1	12496	3.75	468	3.28	410	879
367	Papilės ž.ū.b.	Akmenės r.	H	LT000005390320	2	12493	3.71	464	3.47	434	897
368	Lukšių ž.ū.b.	Šakių r.	H	LT000005473776	3	12493	4.32	540	3.24	405	945
369	J. Živatkauskas	Telšių r.	LJ	LT000004295456	5	12489	4.90	612	3.22	402	1014
370	R. Mockaitienė	Šakių r.	LJ	LT000005396560	3	12485	4.74	592	3.30	412	1004
371	ŽŪB „Agrowill Jurbarkai“	Jurbarko r.	LJ	LT000004892114	3	12482	4.80	599	3.28	409	1008
372	Lytagos ž.ū.b.	Kauno r.	LJ	LT000005463785	4	12478	3.30	412	2.99	373	785
373	Plokščių ž.ū.b.	Šakių r.	LJ	LT000005086466	3	12476	3.47	433	3.26	407	840
374	UAB LŽI Dotnuvos e.ū.	Kėdainių r.	DJ	LT000005983714	1	12470	3.75	468	3.09	386	854
375	Lukšių ž.ū.b.	Šakių r.	H	LT000005676185	2	12469	3.92	489	3.23	402	892
376	Lytagos ž.ū.b.	Kauno r.	LJ	LT000005556924	3	12459	3.54	441	3.37	420	861
377	V. Navickas	Alytaus r.	GJ	LT000005791639	2	12453	4.21	524	2.92	363	887
378	R. Karazinas	Kretingos r.	H	LT000006523217	1	12450	3.79	471	3.28	408	879
379	L. Mikalauskienė	Skuodo r.	LJ	LT000004827116	3	12441	4.06	505	3.51	437	941
380	Padovinio ž.ū.b.	Marijampolės sav.	H	LT000005648882	2	12440	3.49	434	3.30	410	844
381	Grinaičių ž.ū.b.	Šakių r.	H	NL000936578882	2	12439	4.72	587	3.06	380	967
382	Kubilių ž.ū.b.	Šakių r.	H	LT000005475605	2	12439	4.70	585	3.39	422	1007
383	ŪKB „Šilgaliai“	Pagėgių sav.	H	LT000005021643	3	12439	3.26	406	2.98	371	777
384	Kubilių ž.ū.b.	Šakių r.	OJ	NL000916434090	3	12436	3.69	459	3.21	399	858
385	A. Raudonius	Šilalės r.	LJ	LT000005347357	3	12434	4.18	520	3.31	411	931
386	S. Stanaitis	Šakių r.	LJ	LT000004146339	5	12431	3.97	494	3.29	409	903
387	Vazniškių ž.ū.b.	Kalvarijos sav.	H	LT000005795054	2	12429	3.24	403	3.19	397	800
388	I. Daukantienė	Jonavos r.	LJ	LT000003917241	4	12429	4.00	498	3.46	430	928
389	UAB LŽI Dotnuvos e.ū.	Kėdainių r.	LJ	LT000005722305	2	12429	3.53	439	3.12	388	827
390	ŽŪB „Agrowill Kairėnai“	Radviliškio r.	LJ	LT000005342284	3	12422	5.11	635	3.28	408	1043
391	R. Karazinas	Kretingos r.	H	LT000005685425	2	12419	4.66	579	3.56	442	1021
392	Kubilių ž.ū.b.	Šakių r.	LJ	LT000005475810	2	12412	3.87	480	3.10	385	865
393	R. Karazinas	Kretingos r.	H	LT000005685388	2	12409	3.61	448	2.89	359	807
394	Lukšių ž.ū.b.	Šakių r.	LJ	LT000005189209	4	12409	4.64	575	3.28	407	982
395	Aristavos ž.ū.b.	Kėdainių r.	LJ	LT000005629021	2	12408	3.77	468	3.01	373	841

**Veislių sutrumpinimų paaiškinimas:** H - Holšteinai *Holstein*; DJ - Danijos juodmargiai *Danish B&W*; LJ - Lietuvos juodmargiai *Lithuanian B&W*; VJ - Vokietijos juodmargiai *German B&W*; ŠJ - Švedijos juodmargiai *Swedish B&W*; OJ - Olandijos juodmargiai *Dutch B&W*; GJ - Senojo genotipo Lietuvos juodmargiai *Lithuanian B&W*.

### Produktyviausios žaliųjų ir žalmargių veislių karvės

(pagal pieno kiekį per paskutinę laktaciją)

*Productivity of Red and R&W cows*

(according to quantity of milk during the last lactation)

Eil. Nr.	Laikytojas <i>Owner</i>	Savivaldybė <i>Municipality</i>	Veislė <i>Breed</i>	Karvės numeris <i>Reg. no. of cow</i>	Laktacija <i>Lac.</i>	Produktyvumas <i>Productivity</i>					
						pieno milk kg	pieno riebalų <i>fat</i>		pieno baltymų <i>protein</i>		pieno riebalų ir baltymų suma <i>F+P</i> kg
							%	kg	%	kg	
1	ŽŪB „Vaškai“	Pasvalio r.	LŽ	LT000004765545	5	18115	4.08	739	2.99	541	1281
2	ŽŪB „Vaškai“	Pasvalio r.	LŽ	LT000005166110	4	17652	3.81	673	3.02	534	1207
3	ŽŪB „Vaškai“	Pasvalio r.	LŽ	LT000004983136	4	17105	4.78	818	3.27	559	1376
4	ŽŪB „Vaškai“	Pasvalio r.	LŽ	LT000005521782	3	16745	4.16	697	3.15	527	1224
5	ŽŪB „Vaškai“	Pasvalio r.	LŽ	LT000005521917	3	16722	4.03	675	3.19	533	1208
6	ŽŪB „Vaškai“	Pasvalio r.	LŽ	LT000004458228	5	16570	3.28	544	3.05	505	1049
7	ŽŪB „Vaškai“	Pasvalio r.	LŽ	LT000005875138	2	16552	3.57	590	2.90	480	1070
8	ŽŪB „Vaškai“	Pasvalio r.	LŽ	LT000005875175	4	16444	3.73	614	3.06	504	1118
9	ŽŪB „Vaškai“	Pasvalio r.	LŽ	LT000005875199	2	16319	3.83	625	3.19	521	1146
10	ŽŪB „Vaškai“	Pasvalio r.	LŽ	LT000005335977	3	16250	3.64	592	2.91	473	1064
11	ŽŪB „Vaškai“	Pasvalio r.	LŽ	LT000006071892	1	16151	3.55	574	2.78	449	1023
12	ŽŪB „Vaškai“	Pasvalio r.	LŽ	LT000005639728	2	16103	3.95	637	2.92	470	1106
13	ŽŪB „Vaškai“	Pasvalio r.	LŽ	LT000005875283	2	16100	4.39	707	3.13	504	1211
14	ŽŪB „Vaškai“	Pasvalio r.	LŽ	LT000005639972	2	16038	3.05	489	3.22	516	1006
15	ŽŪB „Vaškai“	Pasvalio r.	LŽ	LT000006213879	1	15841	3.87	613	2.94	466	1079
16	ŽŪB „Vaškai“	Pasvalio r.	LŽ	LT000005639621	3	15840	3.01	476	3.06	485	961
17	ŽŪB „Vaškai“	Pasvalio r.	AI	LT000006213996	1	15820	4.27	675	3.01	477	1152
18	ŽŪB „Vaškai“	Pasvalio r.	LŽ	LT000005076027	4	15817	3.61	571	3.19	505	1076
19	ŽŪB „Vaškai“	Pasvalio r.	LŽ	LT000005639865	2	15808	3.75	593	3.29	520	1113
20	ŽŪB „Vaškai“	Pasvalio r.	LŽ	LT000004765691	4	15807	3.68	582	2.92	461	1043
21	ŽŪB „Vaškai“	Pasvalio r.	LŽ	LT000005076239	4	15791	3.90	615	3.42	540	1156
22	Lyttagros ž.ū.b.	Kauno r.	LŽ	LT000005615428	2	15718	2.99	470	3.45	543	1012
23	ŽŪB „Vaškai“	Pasvalio r.	AI	LT000005166103	4	15523	3.34	518	3.22	500	1018
24	ŽŪB „Vaškai“	Pasvalio r.	LŽ	LT000005335546	4	15490	3.96	613	3.20	496	1109
25	ŽŪB „Vaškai“	Pasvalio r.	LŽ	LT000005639672	2	15460	3.69	571	3.26	504	1075
26	ŽŪB „Vaškai“	Pasvalio r.	LŽ	LT000005639848	2	15456	3.77	583	3.05	471	1054
27	ŽŪB „Vaškai“	Pasvalio r.	LŽ	LT000006071901	1	15421	4.14	639	3.32	512	1151
28	ŽŪB „Vaškai“	Pasvalio r.	AI	LT000005875008	2	15275	3.77	576	3.17	484	1060
29	ŽŪB „Vaškai“	Pasvalio r.	LŽ	LT000005521594	3	15248	4.14	631	3.41	520	1151
30	ŽŪB „Vaškai“	Pasvalio r.	LŽ	LT000006071985	1	15240	3.44	524	3.30	503	1027
31	ŽŪB „Vaškai“	Pasvalio r.	AI	LT000005521691	3	15215	4.34	661	2.85	434	1095
32	ŽŪB „Vaškai“	Pasvalio r.	LŽ	LT000005075827	4	15185	3.25	493	3.06	465	958
33	ŽŪB „Vaškai“	Pasvalio r.	LŽ	LT000005639969	2	15051	3.73	562	2.96	446	1007
34	ŽŪB „Vaškai“	Pasvalio r.	LŽ	LT000005166228	3	15049	3.74	563	3.30	496	1059
35	ŽŪB „Vaškai“	Pasvalio r.	AI	LT000005335780	3	15028	4.89	735	3.45	518	1254
36	ŽŪB „Vaškai“	Pasvalio r.	LŽ	LT000006072029	1	15007	4.65	698	3.15	473	1171
37	ŽŪB „Vaškai“	Pasvalio r.	LŽ	LT000005708794	2	15007	3.26	489	3.30	496	985
38	ŽŪB „Vaškai“	Pasvalio r.	LŽ	LT000005521647	3	15006	3.77	566	3.16	474	1040
39	ŽŪB „Vaškai“	Pasvalio r.	LŽ	LT000005076214	4	14980	4.17	625	3.14	470	1096
40	ŽŪB „Vaškai“	Pasvalio r.	LŽ	LT000004982721	5	14927	3.60	537	3.23	482	1020
41	ŽŪB „Vaškai“	Pasvalio r.	LŽ	LT000005639906	2	14925	4.26	635	3.47	517	1152
42	ŽŪB „Vaškai“	Pasvalio r.	LŽ	LT000005875020	2	14913	3.60	537	3.21	479	1016
43	ŽŪB „Vaškai“	Pasvalio r.	LŽ	LT000006072070	1	14890	3.67	546	3.15	469	1015
44	ŽŪB „Vaškai“	Pasvalio r.	AI	LT000006072263	1	14840	3.66	543	3.16	469	1013
45	ŽŪB „Vaškai“	Pasvalio r.	AI	LT000006072111	1	14807	3.31	491	3.31	490	980
46	ŽŪB „Vaškai“	Pasvalio r.	LŽ	LT000006071941	1	14795	3.49	517	2.87	425	942
47	ŽŪB „Vaškai“	Pasvalio r.	LŽ	LT000005875024	2	14729	4.28	631	3.35	494	1125
48	ŽŪB „Vaškai“	Pasvalio r.	LŽ	LT000004765544	4	14724	4.26	627	3.21	473	1101
49	ŽŪB „Vaškai“	Pasvalio r.	LŽ	LT000006072189	1	14685	3.98	584	3.58	526	1110
50	ŽŪB „Vaškai“	Pasvalio r.	LŽ	LT000005076089	4	14655	3.32	486	3.12	457	944
51	ŽŪB „Tetirvinai“	Pasvalio r.	LŽ	LT000005554466	2	14618	4.38	641	3.30	483	1124

Eil. Nr.	Laikytojas Owner	Savivaldybė Municipality	Veislė Breed	Karvės numeris Reg. no. of cow	Laktacija Lac.	Produktyvumas Productivity					
						pieno milk kg	pieno riebalų fat		pieno baltymų protein		pieno riebalų ir baltymų suma F+P kg
							%	kg	%	kg	
52	ŽŪB „Vaškai“	Pasvalio r.	AI	LT000005335661	4	14593	3.51	512	3.22	471	983
53	ŽŪB „Vaškai“	Pasvalio r.	LŽ	LT000005639701	2	14571	4.18	609	3.12	455	1064
54	ŽŪB „Vaškai“	Pasvalio r.	LŽ	LT000004765963	4	14558	4.95	720	3.65	532	1252
55	ŽŪB „Vaškai“	Pasvalio r.	LŽ	LT000005875134	2	14549	3.10	451	2.99	434	886
56	ŽŪB „Vaškai“	Pasvalio r.	LŽ	LT000005521642	3	14520	3.81	553	3.39	492	1045
57	ŽŪB „Vaškai“	Pasvalio r.	AI	LT000005875490	1	14511	4.02	583	3.27	474	1057
58	ŽŪB „Vaškai“	Pasvalio r.	AI	LT000005076217	3	14493	4.49	651	3.32	481	1132
59	ŽŪB „Vaškai“	Pasvalio r.	LŽ	LT000006072177	1	14493	4.06	589	2.95	427	1016
60	ŽŪB „Vaškai“	Pasvalio r.	LŽ	LT000005639944	2	14445	4.90	707	3.37	488	1195
61	ŽŪB „Vaškai“	Pasvalio r.	LŽ	LT000005875382	2	14444	3.31	478	3.20	462	940
62	ŽŪB „Vaškai“	Pasvalio r.	LŽ	LT000004765780	5	14404	4.52	651	3.34	481	1132
63	ŽŪB „Vaškai“	Pasvalio r.	LŽ	LT000005639598	2	14386	3.74	538	3.21	462	1000
64	ŽŪB „Tetirvinai“	Pasvalio r.	LŽ	LT000005767087	2	14378	3.21	461	3.12	448	910
65	ŽŪB „Vaškai“	Pasvalio r.	AI	LT000005875316	2	14365	3.74	538	3.19	458	996
66	ŽŪB „Vaškai“	Pasvalio r.	LŽ	LT000005076269	4	14335	3.90	559	3.08	441	1000
67	ŽŪB „Vaškai“	Pasvalio r.	LŽ	LT000005521871	3	14325	3.31	474	2.95	423	897
68	ŽŪB „Vaškai“	Pasvalio r.	LŽ	LT000004314458	7	14287	4.13	591	3.24	463	1054
69	ŽŪB „Vaškai“	Pasvalio r.	LŽ	LT000005521837	3	14271	4.03	575	3.56	508	1083
70	ŽŪB „Vaškai“	Pasvalio r.	LŽ	LT000004395031	5	14220	3.86	549	3.34	475	1024
71	ŽŪB „Vaškai“	Pasvalio r.	LŽ	LT000005521791	3	14217	3.03	431	3.38	481	913
72	ŽŪB „Vaškai“	Pasvalio r.	AI	LT000005076150	4	14213	3.56	506	3.33	473	979
73	ŽŪB „Vaškai“	Pasvalio r.	AI	LT000006072229	1	14201	3.82	543	3.16	449	992
74	Lyttagros ž.ū.b.	Kauno r.	LŽ	LT000005597067	3	14164	3.36	476	3.32	470	946
75	ŽŪB „Vaškai“	Pasvalio r.	LŽ	LT000005076221	4	14119	3.16	447	3.00	424	871
76	ŽŪB „Vaškai“	Pasvalio r.	LŽ	LT000004764414	4	14115	4.07	574	3.14	443	1017
77	ŽŪB „Vaškai“	Pasvalio r.	LŽ	LT000005166061	4	14111	4.20	593	3.17	447	1040
78	ŽŪB „Vaškai“	Pasvalio r.	LŽ	LT000006214102	1	14106	3.58	505	3.08	434	939
79	ŽŪB „Vaškai“	Pasvalio r.	LŽ	LT000005075847	4	14100	3.17	446	3.20	451	898
80	ŽŪB „Vaškai“	Pasvalio r.	LŽ	LT000005639744	2	14071	3.41	480	3.45	486	966
81	ŽŪB „Vaškai“	Pasvalio r.	AI	LT000006214015	1	14035	3.67	515	3.35	470	984
82	ŽŪB „Vaškai“	Pasvalio r.	LŽ	LT000006214113	1	14021	4.30	603	3.08	432	1034
83	ŽŪB „Vaškai“	Pasvalio r.	AI	LT000004983176	4	13996	4.03	564	3.17	443	1007
84	ŽŪB „Vaškai“	Pasvalio r.	LŽ	LT000005875028	2	13994	4.78	669	3.36	470	1139
85	ŽŪB „Vaškai“	Pasvalio r.	LŽ	LT000006072204	1	13992	3.80	532	3.13	438	970
86	ŽŪB „Vaškai“	Pasvalio r.	AI	LT000005521968	2	13940	3.10	432	3.08	430	862
87	ŽŪB „Vaškai“	Pasvalio r.	AI	LT000005166250	3	13929	4.37	609	3.39	472	1081
88	ŽŪB „Vaškai“	Pasvalio r.	LŽ	LT000005639592	2	13926	3.59	500	3.07	427	928
89	ŽŪB „Vaškai“	Pasvalio r.	LŽ	LT000006072032	1	13918	3.99	556	3.20	445	1001
90	ŽŪB „Vaškai“	Pasvalio r.	LŽ	LT000006214058	1	13908	3.56	495	3.14	436	931
91	ŽŪB „Vaškai“	Pasvalio r.	LŽ	LT000005875359	2	13881	3.54	491	3.15	437	929
92	ŽŪB „Vaškai“	Pasvalio r.	LŽ	LT000005875366	2	13877	4.73	657	3.28	455	1112
93	ŽŪB „Vaškai“	Pasvalio r.	LŽ	LT000005521697	3	13872	5.14	713	3.46	481	1193
94	ŽŪB „Tetirvinai“	Pasvalio r.	ŽH	LT000005767171	2	13860	4.61	639	3.26	451	1090
95	ŽŪB „Vaškai“	Pasvalio r.	LŽ	LT000006214021	1	13805	3.91	539	3.38	466	1006
96	ŽŪB „Vaškai“	Pasvalio r.	LŽ	LT000006072006	1	13794	3.27	452	3.26	450	901
97	ŽŪB „Draugystė“	Pasvalio r.	LŽ	LT000005521016	3	13792	4.01	554	3.25	449	1002
98	ŽŪB „Vaškai“	Pasvalio r.	LŽ	LT000006214063	1	13779	3.61	498	3.15	434	932
99	ŽŪB „Vaškai“	Pasvalio r.	LŽ	LT000005521818	3	13775	4.10	565	3.24	447	1012
100	ŽŪB „Vaškai“	Pasvalio r.	LŽ	LT000006214142	1	13766	4.34	598	3.19	439	1036
101	ŽŪB „Vaškai“	Pasvalio r.	LŽ	LT000004765738	5	13749	3.93	541	3.28	451	992
102	ŽŪB „Vaškai“	Pasvalio r.	LŽ	LT000005521916	2	13739	4.19	576	3.19	439	1014



Eil. Nr.	Laikytojas <i>Owner</i>	Savivaldybė <i>Municipality</i>	Veislė <i>Breed</i>	Karvės numeris <i>Reg. no. of cow</i>	Laktacija <i>Lac.</i>	Produktyvumas <i>Productivity</i>					
						pieno <i>milk</i> kg	pieno riebalų <i>fat</i>		pieno baltymų <i>protein</i>		pieno riebalų ir baltymų suma <i>F+P</i> kg
							%	kg	%	kg	
103	ŽŪB „Vaškai“	Pasvalio r.	LŽ	LT000005521688	3	13732	5.01	688	3.59	493	1181
104	Lytagos ž.ū.b.	Kauno r.	LŽ	LT000005963799	2	13704	3.08	422	3.32	455	877
105	ŽŪB „Vaškai“	Pasvalio r.	LŽ	LT000005521513	3	13702	3.58	490	3.30	452	942
106	ŽŪB „Vaškai“	Pasvalio r.	LŽ	LT000006071956	1	13651	3.68	503	3.30	450	953
107	ŽŪB „Vaškai“	Pasvalio r.	LŽ	LT000005521972	2	13650	4.01	547	3.41	466	1013
108	ŽŪB „Vaškai“	Pasvalio r.	LŽ	LT000005875245	2	13649	4.54	619	3.21	439	1058
109	ŽŪB „Vaškai“	Pasvalio r.	LŽ	LT000006214187	1	13648	3.91	533	3.07	419	952
110	S. Stanaitis	Šakių r.	LŽ	LT000005582134	2	13635	3.49	476	3.16	430	906
111	ŽŪB „Vaškai“	Pasvalio r.	LŽ	LT000005639530	2	13626	4.50	614	2.86	390	1004
112	ŽŪB „Vaškai“	Pasvalio r.	LŽ	LT000005875423	1	13618	3.88	529	3.33	453	982
113	ŽŪB „Vaškai“	Pasvalio r.	LŽ	LT000006213987	1	13537	4.58	620	3.17	429	1049
114	ŽŪB „Vaškai“	Pasvalio r.	LŽ	LT000006072250	1	13532	3.95	534	3.21	434	968
115	ŽŪB „Tetirvinai“	Pasvalio r.	ŽH	LT000005253344	2	13526	3.63	491	3.17	428	920
116	ŽŪB „Draugas“	Radviliškio r.	LŽ	LT000004831667	4	13517	4.81	650	3.63	490	1140
117	Sidabravo ž.ū.b.	Radviliškio r.	LŽ	LT000005750388	2	13510	3.83	517	3.08	416	933
118	ŽŪB „Vaškai“	Pasvalio r.	LŽ	LT000005639646	2	13507	3.67	496	3.25	439	935
119	ŽŪB „Vaškai“	Pasvalio r.	LŽ	LT000006071974	1	13485	3.82	515	3.22	434	949
120	ŽŪB „Vaškai“	Pasvalio r.	LŽ	LT000005639599	2	13450	3.80	512	3.17	427	938
121	ŽŪB „Tetirvinai“	Pasvalio r.	ŽH	LT000005767036	2	13420	4.51	605	3.36	450	1056
122	ŽŪB „Vaškai“	Pasvalio r.	LŽ	LT000005335644	4	13398	4.19	561	3.26	437	998
123	Kiemelių ž.ū.b.	Pasvalio r.	AI	LT000005708701	2	13376	3.44	460	3.36	449	909
124	ŽŪB „Vaškai“	Pasvalio r.	LŽ	LT000004982975	4	13374	4.67	624	3.34	447	1071
125	ŽŪB „Vaškai“	Pasvalio r.	LŽ	LT000004983157	4	13354	3.74	499	3.33	445	943
126	ŽŪB „Vaškai“	Pasvalio r.	LŽ	LT000005875311	2	13331	3.50	467	3.34	445	912
127	ŽŪB „Vaškai“	Pasvalio r.	LŽ	LT000006213863	1	13324	4.32	576	3.05	406	982
128	ŽŪB „Vaškai“	Pasvalio r.	LŽ	LT000006072270	1	13309	4.06	540	3.27	436	975
129	ŽŪB „Vaškai“	Pasvalio r.	LŽ	LT000005875069	2	13302	3.41	454	3.11	413	867
130	ŽŪB „Vaškai“	Pasvalio r.	LŽ	LT000005521999	3	13282	3.24	431	3.05	406	836
131	Kiemelių ž.ū.b.	Pasvalio r.	LŽ	LT000004983166	4	13254	3.26	432	3.43	454	886
132	ŽŪB „Vaškai“	Pasvalio r.	LŽ	LT000005875128	2	13249	3.87	513	3.26	433	945
133	ŽŪB „Vaškai“	Pasvalio r.	LŽ	LT000005639952	2	13245	3.58	474	3.20	424	898
134	ŽŪB „Vaškai“	Pasvalio r.	LŽ	LT000005521523	3	13233	4.53	599	3.49	461	1061
135	ŽŪB „Vaškai“	Pasvalio r.	LŽ	LT000005521577	3	13217	3.24	428	3.33	440	868
136	ŽŪB „Vaškai“	Pasvalio r.	AI	LT000006213887	1	13204	3.68	486	3.24	428	915
137	ŽŪB „Vaškai“	Pasvalio r.	LŽ	LT000005875007	2	13198	5.12	675	3.36	443	1119
138	ŽŪB „Vaškai“	Pasvalio r.	LŽ	LT000003882427	7	13178	3.65	481	3.31	436	917
139	ŽŪB „Vaškai“	Pasvalio r.	LŽ	LT000005335724	3	13171	4.34	572	3.38	446	1017
140	ŽŪB „Vaškai“	Pasvalio r.	LŽ	LT000005639987	2	13155	3.87	510	3.20	420	930
141	ŽŪB „Vaškai“	Pasvalio r.	LŽ	LT000006214104	1	13131	4.44	583	3.33	438	1021
142	Žibartonių ž.ū.b.	Panevėžio r.	LŽ	LT000005822714	2	13116	3.84	504	3.08	403	908
143	ŽŪB „Vaškai“	Pasvalio r.	LŽ	LT000005521839	2	13110	3.52	462	3.46	454	915
144	ŽŪB „Vaškai“	Pasvalio r.	LŽ	LT000006072235	1	13109	4.41	578	3.40	446	1024
145	ŽŪB „Agrowill Vėriškės“	Radviliškio r.	LŽ	LT000005046834	3	13067	3.32	434	3.25	425	859
146	ŽŪB „Vaškai“	Pasvalio r.	LŽ	LT000006214059	1	13066	4.01	523	3.11	407	930
147	ŽŪB „Vaškai“	Pasvalio r.	LŽ	LT000006214039	1	13059	4.27	558	3.31	432	989
148	ŽŪB „Vaškai“	Pasvalio r.	LŽ	LT000005166178	4	13038	4.09	533	2.96	386	919
149	ŽŪB „Vaškai“	Pasvalio r.	LŽ	LT000005076206	4	13035	4.00	521	3.16	412	933
150	Lygumų ž.ū.b.	Pakruojo r.	LŽ	LT000005242302	2	13035	4.06	529	3.36	438	967
151	ŽŪB „Vaškai“	Pasvalio r.	LŽ	LT000004765932	4	13034	3.10	404	3.17	413	818
152	ŽŪB „Vaškai“	Pasvalio r.	LŽ	LT000006072207	1	13030	3.42	446	3.14	409	855
153	ŽŪB „Vaškai“	Pasvalio r.	LŽ	LT000005639782	3	13027	4.43	578	3.32	432	1010
154	ŽŪB „Vaškai“	Pasvalio r.	LŽ	LT000005639653	2	13024	4.80	625	3.43	447	1071
155	ŽŪB „Vaškai“	Pasvalio r.	LŽ	LT000006071828	1	13016	4.31	561	3.47	452	1013
156	ŽŪB „Vaškai“	Pasvalio r.	LŽ	LT000005639585	2	13009	3.79	493	3.37	439	931
157	ŽŪB „Vaškai“	Pasvalio r.	LŽ	LT000005076284	4	12953	3.69	478	3.37	437	915

Eil. Nr.	Laikytojas Owner	Savivaldybė Municipality	Veislė Breed	Karvės numeris Reg. no. of cow	Lak- tacija Lac.	Produktyvumas <i>Productivity</i>					
						pieno milk kg	pieno riebalų fat		pieno baltymų protein		pieno riebalų ir baltymų suma F+P kg
							%	kg	%	kg	
158	ŽŪB „Vaškai“	Pasvalio r.	LŽ	LT000004765505	5	12949	3.94	511	3.30	427	938
159	Lytagos ž.ū.b.	Kauno r.	LŽ	LT000004928750	5	12925	4.32	558	3.50	452	1011
160	ŽŪB „Vaškai“	Pasvalio r.	LŽ	LT000005875035	2	12918	4.25	549	3.54	457	1007
161	ŽŪB „Vaškai“	Pasvalio r.	LŽ	LT000005335533	3	12905	4.32	558	3.46	447	1005
162	ŽŪB „Vaškai“	Pasvalio r.	LŽ	LT000005076102	4	12905	3.85	496	3.17	409	905
163	ŽŪB „Tetirvinai“	Pasvalio r.	LŽ	LT000005554373	2	12905	4.06	524	3.18	411	934
164	ŽŪB „Vaškai“	Pasvalio r.	LŽ	LT000006213963	1	12898	3.93	507	3.25	420	927
165	ŽŪB „Vaškai“	Pasvalio r.	LŽ	LT000005875494	1	12896	4.14	534	3.03	390	925
166	ŽŪB „Vaškai“	Pasvalio r.	LŽ	LT000005076182	4	12894	3.75	484	3.26	421	905
167	ŽŪB „Vaškai“	Pasvalio r.	LŽ	LT000005521819	2	12892	3.53	455	3.00	386	841
168	ŽŪB „Vaškai“	Pasvalio r.	LŽ	LT000005521544	3	12888	4.21	543	3.49	449	992
169	ŽŪB „Vaškai“	Pasvalio r.	LŽ	LT000004765982	4	12881	3.32	427	3.43	442	870
170	ŽŪB „Draugystė“	Pasvalio r.	ŠŽ	LT000005165352	3	12887	4.12	531	3.18	410	942
171	ŽŪB „Tetirvinai“	Pasvalio r.	ŽH	LT000005253190	3	12864	3.33	429	3.24	416	845
172	ŽŪB „Vaškai“	Pasvalio r.	LŽ	LT000004173772	6	12862	4.63	595	3.21	413	1008
173	ŽŪB „Draugas“	Radviliškio r.	LŽ	LT000005244718	4	12847	4.35	559	3.47	446	1005
174	ŽŪB „Vaškai“	Pasvalio r.	LŽ	LT000006072264	1	12847	4.32	556	3.41	438	993
175	ŽŪB „Vaškai“	Pasvalio r.	AI	LT000005875350	2	12836	4.24	544	3.62	465	1009
176	ŽŪB „Vaškai“	Pasvalio r.	LŽ	LT000006213931	1	12833	4.39	563	3.17	407	970
177	ŽŪB „Vaškai“	Pasvalio r.	LŽ	LT000006214083	1	12827	3.96	508	2.73	350	857
178	Kiemelių ž.ū.b.	Pasvalio r.	LŽ	LT000004982821	4	12801	4.17	534	3.41	437	971
179	P. Aukštikalnis	Biržų r.	LŽ	LT000005551922	2	12785	4.69	599	3.44	440	1039
180	ŽŪB „Vaškai“	Pasvalio r.	LŽ	LT000004982716	4	12785	4.99	638	3.59	459	1098
181	ŽŪB „Vaškai“	Pasvalio r.	ŠŽ	LT000005335803	3	12761	3.20	408	3.33	425	833
182	ŽŪB „Vaškai“	Pasvalio r.	AI	LT000006071836	1	12731	3.86	492	2.94	374	866
183	ŽŪB „Vaškai“	Pasvalio r.	LŽ	LT000003882464	6	12730	4.68	596	3.60	458	1054
184	ŽŪB „Vaškai“	Pasvalio r.	LŽ	LT000005521638	3	12725	4.62	588	3.60	459	1047
185	ŽŪB „Vaškai“	Pasvalio r.	LŽ	LT000005639935	2	12720	4.13	526	3.28	417	943
186	ŽŪB „Agrowill Nausodė“	Anykščių r.	LŽ	LT000005493854	2	12711	4.08	519	3.40	432	951
187	ŽŪB „Vaškai“	Pasvalio r.	LŽ	LT000005639651	2	12709	4.09	520	3.25	414	934
188	ŽŪB „Vaškai“	Pasvalio r.	LŽ	LT000005166029	4	12701	4.97	632	3.32	421	1053
189	ŽŪB „Vaškai“	Pasvalio r.	AI	LT000005639581	2	12691	3.84	488	3.13	398	885
190	ŽŪB „Draugystė“	Pasvalio r.	LŽ	LT000005165118	3	12686	3.57	453	3.29	418	870
191	Grinaičių ž.ū.b.	Šakių r.	ŽH	LT000005161130	4	12684	4.57	580	3.09	391	971
192	ŽŪB „Tetirvinai“	Pasvalio r.	LŽ	LT000005253017	3	12679	4.08	517	3.18	403	921
193	ŽŪB „Vaškai“	Pasvalio r.	AI	LT000005335658	3	12663	3.93	498	3.58	454	952
194	UAB „Noragra“	Šakių r.	LŽ	LT000004147208	3	12659	4.72	598	3.46	438	1036
195	Kiemelių ž.ū.b.	Pasvalio r.	AI	LT000004982811	4	12638	4.16	525	3.33	421	947
196	ŽŪB „Vaškai“	Pasvalio r.	LŽ	LT000005521738	3	12626	3.19	403	3.46	437	839
197	ŽŪB „Vaškai“	Pasvalio r.	AI	LT000005521561	3	12624	4.32	546	3.48	439	984
198	Lytagos ž.ū.b.	Kauno r.	ŽH	LT000005757769	2	12614	3.03	383	3.24	409	792
199	ŽŪB „Tetirvinai“	Pasvalio r.	ŠŽ	LT000005554411	2	12614	3.88	489	3.37	425	914
200	L. Janušauskas	Kelmės r.	LŽ	LT000005535062	3	12597	3.38	426	2.98	375	801
201	ŽŪB „Vaškai“	Pasvalio r.	LŽ	LT000005521853	3	12581	3.57	449	3.22	405	854
202	ŽŪB „Vaškai“	Pasvalio r.	LŽ	LT000005639638	3	12578	3.51	442	3.28	413	855
203	ŽŪB „Vaškai“	Pasvalio r.	LŽ	LT000005639941	2	12567	4.06	510	3.32	418	928
204	ŽŪB „Vaškai“	Pasvalio r.	LŽ	LT000005076268	4	12557	3.90	489	3.32	417	906
205	ŽŪB „Vaškai“	Pasvalio r.	LŽ	LT000005076085	4	12549	3.57	449	3.18	399	847
206	Lygumų ž.ū.b.	Pakruojo r.	LŽ	LT000005242353	3	12546	3.57	448	3.28	412	859
207	ŽŪB „Vaškai“	Pasvalio r.	AI	LT000005875314	2	12543	3.84	482	3.70	464	946
208	ŽŪB „Agrowill Kairėnai“	Radviliškio r.	LŽ	LT000004441750	5	12530	4.85	608	3.39	425	1033
209	ŽŪB „Vaškai“	Pasvalio r.	LŽ	LT000006071846	1	12529	4.35	544	3.19	400	945
210	Kubilių ž.ū.b.	Šakių r.	LŽ	LT000005342013	3	12528	3.67	460	3.03	380	840
211	ŽŪB „Vaškai“	Pasvalio r.	LŽ	LT000005875123	2	12521	3.04	381	2.98	373	754



Eil. Nr.	Laikytojas <i>Owner</i>	Savivaldybė <i>Municipality</i>	Veislė <i>Breed</i>	Karvės numeris <i>Reg. no. of cow</i>	Laktacija <i>Lac.</i>	Produktyvumas <i>Productivity</i>					
						pieno milk kg	pieno riebalų <i>fat</i>		pieno baltymų <i>protein</i>		pieno riebalų ir baltymų suma <i>F+P</i> kg
							%	kg	%	kg	
212	ŽŪB „Tetirvinai“	Pasvalio r.	LŽ	LT000005554096	2	12512	3.79	474	3.17	397	871
213	ŽŪB „Tetirvinai“	Pasvalio r.	LŽ	LT000005767026	2	12503	3.52	440	3.20	400	841
214	ŽŪB „Vaškai“	Pasvalio r.	LŽ	LT000006214206	1	12503	4.58	572	3.01	377	949
215	ŽŪB „Vaškai“	Pasvalio r.	LŽ	LT000005521798	2	12502	4.22	528	3.52	440	968
216	ŽŪB „Agrowill Kairėnai“	Radviliškio r.	LŽ	LT000005343591	4	12489	4.50	562	3.58	448	1010
217	ŽŪB „Vaškai“	Pasvalio r.	LŽ	LT000005521880	2	12475	4.12	514	3.42	427	941
218	ŽŪB „Vaškai“	Pasvalio r.	LŽ	LT000005076147	4	12471	3.00	374	3.29	410	783
219	Lygumų ž.ū.b.	Pakruojo r.	LŽ	LT000005242339	2	12467	4.05	505	3.58	447	951
220	ŽŪB „Tetirvinai“	Pasvalio r.	ŽH	LT00000567168	2	12448	2.87	358	3.03	377	735
221	Kiemelių ž.ū.b.	Pasvalio r.	AI	LT000005166184	3	12448	2.98	371	3.36	419	790
222	ŽŪB „Vaškai“	Pasvalio r.	LŽ	LT000005875183	2	12447	4.34	540	3.61	450	989
223	ŽŪB „Vaškai“	Pasvalio r.	LŽ	LT000005875395	2	12445	3.76	468	3.23	403	870
224	UAB „Šukioniai“	Pakruojo r.	LŽ	LT000005638224	2	12445	3.54	440	3.38	420	861
225	Kiemelių ž.ū.b.	Pasvalio r.	LŽ	LT000005980576	2	12444	2.87	358	3.20	398	755
226	ŽŪB „Vaškai“	Pasvalio r.	LŽ	LT000005335754	3	12434	3.61	449	3.19	397	846
227	Grinaičių ž.ū.b.	Šakių r.	LŽ	LT000005433078	3	12420	4.55	565	3.03	376	940
228	ŽŪB „Vaškai“	Pasvalio r.	LŽ	LT000005639640	2	12416	4.29	532	3.54	439	972
229	ŽŪB „Draugas“	Radviliškio r.	LŽ	LT000005506663	3	12413	3.73	463	3.17	394	857
230	ŽŪB „Vaškai“	Pasvalio r.	LŽ	LT000005521874	3	12406	3.06	380	3.26	405	785
231	ŽŪB „Vaškai“	Pasvalio r.	LŽ	LT000005639652	2	12401	3.70	459	3.47	431	890
232	Žibartonių ž.ū.b.	Panevėžio r.	LŽ	LT000005291484	2	12389	4.21	521	3.08	382	903
233	ŽŪB „Vaškai“	Pasvalio r.	LŽ	LT000005875198	1	12379	3.35	415	3.25	403	818
234	Kiemelių ž.ū.b.	Pasvalio r.	LŽ	LT000005166036	4	12377	3.38	418	3.17	393	811
235	ŽŪB „Vaškai“	Pasvalio r.	LŽ	LT000005639907	2	12368	2.98	369	3.09	382	751
236	ŽŪB „Vaškai“	Pasvalio r.	LŽ	LT000004765912	4	12367	3.83	473	3.25	402	875
237	ŽŪB „Vaškai“	Pasvalio r.	LŽ	LT000006214053	1	12361	4.13	511	2.98	369	879
238	UAB „Šukioniai“	Pakruojo r.	LŽ	LT000005638326	2	12352	4.16	514	3.49	431	945
239	ŽŪB „Vaškai“	Pasvalio r.	LŽ	LT000005639513	2	12351	3.19	394	3.26	403	797
240	ŽŪB „Tetirvinai“	Pasvalio r.	LŽ	LT000005554082	2	12344	4.07	503	3.44	425	927
241	ŽŪB „Vaškai“	Pasvalio r.	LŽ	LT000005075802	4	12344	3.52	434	3.05	377	811
242	ŽŪB „Vaškai“	Pasvalio r.	LŽ	LT000006213854	1	12336	3.91	482	3.20	395	877
243	L. Janušauskas	Kelmės r.	LŽ	LT000004572078	5	12330	3.18	393	3.00	370	762
244	ŽŪB „Vaškai“	Pasvalio r.	LŽ	LT000005875341	1	12314	3.71	457	3.30	406	863
245	ŽŪB „Tetirvinai“	Pasvalio r.	ŽH	LT000005767049	2	12312	3.54	436	3.08	379	815
246	Kiemelių ž.ū.b.	Pasvalio r.	LŽ	LT000005768782	2	12298	3.98	490	3.35	412	902
247	P. Aukštikalnis	Biržų r.	LŽ	LT000005999154	1	12290	4.15	510	2.96	363	873
248	ŽŪB „Vaškai“	Pasvalio r.	LŽ	LT000005521656	3	12288	3.79	465	3.52	432	898
249	ŽŪB „Tetirvinai“	Pasvalio r.	ŽH	LT000005554219	2	12288	4.63	568	3.59	441	1009
250	S. Stanaitis	Šakių r.	LŽ	LT000005396618	2	12282	4.13	507	3.41	419	926
251	ŽŪB „Vaškai“	Pasvalio r.	AI	LT000005875376	2	12278	3.91	480	3.38	414	894
252	Sidabravo ž.ū.b.	Radviliškio r.	ŽH	LT000005340644	3	12277	3.40	417	3.05	374	791
253	ŽŪB „Vaškai“	Pasvalio r.	AI	LT000006213975	1	12267	3.53	433	2.98	366	798
254	Kiemelių ž.ū.b.	Pasvalio r.	LŽ	LT000005555781	2	12267	3.26	400	3.23	396	796
255	ŽŪB „Vaškai“	Pasvalio r.	LŽ	LT000004458094	5	12260	4.48	550	3.35	410	960
256	Kiemelių ž.ū.b.	Pasvalio r.	LŽ	LT000005497418	3	12259	3.45	423	3.07	376	799
257	ŽŪB „Vaškai“	Pasvalio r.	LŽ	LT000006214078	1	12259	4.34	532	3.36	412	944
258	ŽŪB „Draugystė“	Pasvalio r.	LŽ	LT000005165014	3	12259	4.18	512	3.30	404	916
259	ŽŪB „Agrowill Kairėnai“	Radviliškio r.	LŽ	LT000005289791	3	12254	5.12	627	3.30	404	1031
260	ŽŪB „Vaškai“	Pasvalio r.	LŽ	LT000004982777	5	12254	4.16	510	3.33	409	919
261	ŽŪB „Vaškai“	Pasvalio r.	LŽ	LT000004765537	5	12250	3.67	450	3.31	406	855
262	ŽŪB „Vaškai“	Pasvalio r.	LŽ	LT000005166162	3	12248	4.57	560	3.69	451	1011
263	ŽŪB „Vaškai“	Pasvalio r.	LŽ	LT000005335886	3	12243	4.91	601	3.37	412	1013
264	UAB „Ulyptės eksp. Ūkis“	Panevėžio r.	LŽ	LT000004852730	3	12234	4.58	560	3.28	401	961
265	ŽŪB „Vaškai“	Pasvalio r.	AI	LT000006214138	1	12233	3.54	433	2.95	361	794
266	ŽŪB „Vaškai“	Pasvalio r.	LŽ	LT000005875408	2	12226	3.75	459	3.20	391	850
267	Žeimelio ž.ū.b.	Pakruojo r.	LŽ	LT000005239594	3	12226	3.80	465	3.43	420	884
268	UAB Šukioniai	Pakruojo r.	LŽ	LT000004753233	5	12197	4.32	527	3.64	445	971

Eil. Nr.	Laikytojas Owner	Savivaldybė Municipality	Veislė Breed	Karvės numeris Reg. no. of cow	Lak- tacija Lac.	Produktyvumas <i>Productivity</i>					
						pieno milk kg	pieno riebalų fat		pieno baltymų protein		pieno riebalų ir baltymų suma F+P kg
							%	kg	%	kg	
269	P. Aukštikalnis	Biržų r.	LŽ	LT000005552000	3	12193	4.14	504	3.13	381	886
270	ŽŪB „Draugystė“	Pasvalio r.	AN	LT000005556115	2	12188	4.25	517	3.71	452	970
271	ŽŪB „Agrowill Kairėnai“	Radviliškio r.	ŽH	LT000005583660	2	12178	3.88	473	3.26	398	870
272	Kiemelių ž.ū.b.	Pasvalio r.	LŽ	LT000005497206	3	12176	3.25	395	3.29	401	796
273	ŽŪB „Vaškai“	Pasvalio r.	LŽ	LT000005639820	2	12163	3.26	397	3.33	405	802
274	Lytagos ž.ū.b.	Kauno r.	LŽ	LT000005963657	2	12161	3.72	453	3.42	416	869
275	ŽŪB „Vaškai“	Pasvalio r.	AI	LT000005875052	2	12159	3.58	435	3.35	407	842
276	ŽŪK „Baltas lašas“	Pasvalio r.	AN	LT000005164996	3	12156	3.95	480	3.34	405	885
277	UAB „Noragra“	Šakių r.	LŽ	LT000005083470	3	12143	4.08	496	3.13	380	876
278	ŽŪB „Agrowill Kairėnai“	Radviliškio r.	LŽ	LT000005289828	3	12138	5.06	614	3.29	400	1014
279	ŽŪB „Draugas“	Radviliškio r.	ŽH	LT000004979042	4	12130	3.79	460	3.14	381	840
280	ŽŪB „Vaškai“	Pasvalio r.	LŽ	LT000006072239	1	12127	4.64	563	3.37	409	972
281	ŽŪB „Vaškai“	Pasvalio r.	LŽ	LT000005875139	2	12124	4.38	531	3.27	397	928
282	ŽŪB „Vaškai“	Pasvalio r.	LŽ	LT000006071845	1	12108	3.51	425	3.08	372	798
283	ŽŪB „Tetirvinai“	Pasvalio r.	LŽ	LT000005767096	2	12105	4.19	507	3.39	411	917
284	ŽŪB „Vaškai“	Pasvalio r.	LŽ	LT000005075930	4	12093	3.79	459	3.70	448	906
285	ŽŪB „Draugystė“	Pasvalio r.	LŽ	LT000004778131	3	12092	5.63	681	3.40	411	1092
286	ŽŪB „Vaškai“	Pasvalio r.	LŽ	LT000005875289	1	12090	3.03	366	3.02	365	731
287	ŽŪB „Vaškai“	Pasvalio r.	LŽ	LT000004458213	5	12085	4.04	488	3.31	400	888
288	ŽŪB „Tetirvinai“	Pasvalio r.	ŽH	LT000005767222	2	12082	3.52	425	3.13	378	803
289	ŽŪB „Vaškai“	Pasvalio r.	LŽ	LT000006214070	1	12066	4.14	500	3.23	390	890
290	ŽŪB „Vaškai“	Pasvalio r.	LŽ	LT000005521866	3	12062	3.75	452	3.42	413	865
291	Aukštadvario ž.ū.b.	Panevėžio r.	LŽ	LT000005706224	2	12052	4.61	556	3.09	372	928
292	ŽŪB „Vaškai“	Pasvalio r.	LŽ	LT000005521904	2	12051	4.06	489	3.06	369	858
293	ŽŪB „Vaškai“	Pasvalio r.	LŽ	LT000005521901	3	12042	4.04	487	3.12	375	862
294	ŽŪB „Vaškai“	Pasvalio r.	LŽ	LT000006214139	1	12038	5.02	604	3.01	363	967
295	ŽŪB „Vaškai“	Pasvalio r.	LŽ	LT000005639595	2	12030	4.07	489	3.19	384	874
296	Žibartonių ž.ū.b.	Panevėžio r.	LŽ	LT000005452668	3	12010	3.83	460	2.94	353	814
297	Kiemelių ž.ū.b.	Pasvalio r.	LŽ	LT000005980600	2	12009	3.55	427	3.47	417	844
298	Kiemelių ž.ū.b.	Pasvalio r.	AI	LT000005497455	3	12004	3.59	431	3.53	424	854
299	ŽŪB „Vaškai“	Pasvalio r.	LŽ	LT000006072057	1	11997	4.29	514	3.49	418	933
300	ŪKB „Šilgaliai“	Pagėgių sav.	ŠŽ	SE003727808239	4	11981	3.96	474	3.53	423	898
301	ŽŪB Agrowill Smilgiai	Panevėžio r.	LŽ	LT000005434467	2	11977	3.34	400	3.16	379	779
302	ŽŪB „Vaškai“	Pasvalio r.	LŽ	LT000005639749	2	11963	3.95	473	2.94	352	825
303	UAB „Šukioniai“	Pakruojo r.	LŽ	LT000005137213	3	11961	3.42	409	3.53	423	832
304	Kiemelių ž.ū.b.	Pasvalio r.	LŽ	LT000006036367	1	11958	3.92	469	3.47	415	884
305	ŽŪB „Vaškai“	Pasvalio r.	AI	LT000005335579	3	11955	3.88	464	3.15	376	840
306	ŽŪB „Vaškai“	Pasvalio r.	AI	LT000005639509	2	11949	3.18	380	3.28	392	772
307	Agaro riešutas	Biržų r.	LŽ	LT000003870420	4	11945	5.35	639	3.07	367	1007
308	ŽŪB „Vaškai“	Pasvalio r.	LŽ	LT000005875432	1	11937	3.36	401	2.93	350	751
309	ŽŪB „Tetirvinai“	Pasvalio r.	LŽ	LT000004889571	4	11931	3.26	389	3.12	373	762
310	ŽŪB „Vaškai“	Pasvalio r.	LŽ	LT000005875092	2	11929	3.78	451	3.32	396	847
311	ŽŪB „Tetirvinai“	Pasvalio r.	LŽ	LT000004889491	3	11925	4.33	517	3.22	384	901
312	ŽŪB „Vaškai“	Pasvalio r.	LŽ	LT000004765660	5	11922	4.69	559	3.73	445	1004
313	ŽŪB „Vaškai“	Pasvalio r.	AI	LT000005639808	2	11917	3.72	444	3.30	393	837
314	Lytagos ž.ū.b.	Kauno r.	LŽ	LT000044023507	1	11915	4.05	482	3.34	398	880
315	ŽŪB „Vaškai“	Pasvalio r.	LŽ	LT000005521707	3	11912	4.42	526	3.60	428	955
316	Kiemelių ž.ū.b.	Pasvalio r.	LŽ	LT000005708698	2	11911	3.72	443	3.24	386	829
317	ŽŪB „Agrowill Smilgiai“	Panevėžio r.	ŽH	LT000005874067	2	11910	4.31	514	3.31	395	908
318	ŽŪB „Vaškai“	Pasvalio r.	LŽ	LT000006213949	1	11902	3.23	385	3.35	399	784
319	Kubilių ž.ū.b.	Šakių r.	ŽH	NL000495496276	3	11901	4.21	501	3.40	404	905

**Veislių sutrumpinimų paaiškinimas:** LŽ - Lietuvos žalieji Lithuanian Red; ŠŽ - Švedijos žalmargiai Swedish R&W; AI - Airšyrai Ayrshire; AN - Anglerai Angler; DŽ - Danijos žalieji Danish Red; ŽH - Žalmargiai holšteinai Holstein R&W; SP - Simentalai Simmental

## Karvių ir telyčių sėklinimo duomenys

*Number of inseminated cows and heifers*

Savivaldybė <i>Municipality</i>	Kontroliuojamų <i>recorded</i>					Iš viso sėklinta <i>All inseminated</i>		
	sėklinta <i>in milk recorded herds</i>			sėklinimo indeksas <i>no. of inseminations</i>		telyčių <i>heifers</i>	karvių <i>cows</i>	iš viso <i>total</i>
	telyčių <i>heifers</i>	karvių <i>cows</i>	iš viso <i>total</i>	telyčių <i>heifers</i>	karvių <i>cows</i>			
Akmenės r.	410	1075	1485	1.4	2.1	311	1855	2166
Alytaus m.	14	39	53	1.4	1.7	27	156	183
Alytaus r.	416	1700	2116	1.5	1.8	977	7356	8333
Anykščių r.	513	1681	2194	1.4	1.9	660	4865	5525
Birštono sav.	18	62	80	1.0	1.5	42	275	317
Biržų r.	737	2268	3005	1.8	2.1	1217	7364	8581
Druskininkų sav.	4	22	26	1.8	2.1	34	345	379
Elektrėnų sav.	12	36	48	1.3	1.9	61	514	575
Ignalinos r.	80	479	559	1.5	1.7	188	1606	1794
Jonavos r.	642	1491	2133	1.7	2.0	537	2878	3415
Joniškio r.	904	2210	3114	2.0	3.2	746	4065	4811
Jurbarko r.	261	1945	2206	1.6	1.9	765	7278	8043
Kaišiadorių r.	84	314	398	1.4	1.7	213	1627	1840
Kalvarijos sav.	453	1586	2039	1.6	2.0	541	4104	4645
Kauno m.	4	19	23	1.0	1.8	26	140	166
Kauno r.	1210	2814	4024	1.7	2.2	1122	5868	6990
Kazlų Rūdos sav.	101	630	731	1.5	2.1	190	1894	2084
Kelmės r.	482	2645	3127	1.4	1.9	1283	11011	12294
Kėdainių r.	1655	4514	6169	1.6	2.0	1326	8338	9664
Klaipėdos m.	-	-	-	-	-	11	43	54
Klaipėdos r.	390	1728	2118	1.5	2.0	589	4441	5030
Kretingos r.	374	1744	2118	1.5	1.8	445	3729	4174
Kupiškio r.	364	1745	2109	1.5	1.8	637	4915	5552
Lazdijų r.	351	1431	1782	1.5	2.0	681	5303	5984
Marijampolės sav.	1320	3681	5001	1.6	2.2	1231	7844	9075
Mažeikių r.	311	1970	2281	1.4	1.7	492	4472	4964
Molėtų r.	49	539	588	1.6	1.7	343	2593	2936
Pagėgių sav.	558	2945	3503	1.5	1.8	585	5660	6245
Pakruojo r.	2176	4657	6833	1.7	2.6	1654	7759	9413
Panevėžio m.	3	18	21	1.0	1.7	15	75	90
Panevėžio r.	1923	5468	7391	1.7	2.2	1607	9763	11370
Pasvalio r.	1874	4589	6463	1.8	2.3	1907	10214	12121
Plungės r.	630	2812	3442	1.5	1.9	910	7436	8346
Prienų r.	330	1727	2057	1.5	2.1	611	5086	5697
Radviškio r.	1459	4867	6326	1.8	2.3	1189	8532	9721
Raseinių r.	391	2177	2568	1.7	1.8	1067	9353	10420
Rietavo sav.	329	1047	1376	1.4	2.3	452	3501	3953
Rokiškio r.	466	1376	1842	1.5	2.0	610	4206	4816
Skuodo r.	947	4989	5936	1.5	1.9	1157	10415	11572
Šakių r.	1892	5524	7416	1.5	2.0	1845	11586	13431
Šalčininkų r.	311	979	1290	1.4	2.3	437	3067	3504
Šiaulių m.	5	24	29	1.3	1.8	26	106	132
Šiaulių r.	1485	3465	4950	1.7	2.3	1181	6498	7679
Šilalės r.	956	5565	6521	1.4	1.8	1856	15623	17479
Šilutės r.	456	3154	3610	1.4	1.6	1030	9081	10111
Širvintų r.	82	312	394	1.9	1.9	216	1626	1842
Švenčionių r.	87	254	341	1.6	1.5	122	935	1057
Tauragės r.	411	2173	2584	1.4	1.7	1061	8897	9958
Telšių r.	569	3038	3607	1.4	1.8	1132	9268	10400
Trakų r.	11	200	211	1.8	2.4	68	949	1017
Ukmergės r.	76	351	427	1.4	1.7	367	2177	2544
Utenos r.	211	1122	1333	1.6	1.9	346	3356	3702
Varėnos r.	65	338	403	1.6	2.6	182	1462	1644
Vilkaviškio r.	419	2123	2542	1.6	1.8	822	7234	8056
Vilniaus m..	116	9	125	1.6	1.6	236	379	615
Vilniaus r.	80	285	365	1.4	1.8	293	1568	1861
Zarasų r.	35	258	293	1.2	1.7	123	1486	1609
<b>Iš viso Total</b>	<b>29512</b>	<b>104214</b>	<b>133726</b>	<b>1.6</b>	<b>2.0</b>	<b>37802</b>	<b>272177</b>	<b>309979</b>

**Kontroliuojamųjų karvių ir telyčių sėklinimo analizė pagal veisles**  
*Insemination results of recorded cows and heifers (by breeds in all herds)*

Veislė <i>Breed</i>	Karvių skaičius <i>No. of cows</i>	Telyčių skaičius <i>No. of heifers</i>	Apsėklinta <i>Inseminated</i>			Vėsingų <i>In calf</i>			Sėklinimo indeksas <i>No. of insemination</i>		Servis periodas <i>Service period</i>		
			karvių cows	skaičius no.	pirmo sėklinimo amžius <i>age at first insemination</i>	karvių cows	telyčių heifers	telyčių skaičius no.	%	karvių cows	telyčių heifers	karvių skaičius no. of cows	vid. dienų skaičius <i>avg. no. of days</i>
<b>Juodmargių <i>Black&amp;White</i></b>													
Lietuvos <i>Lithuanian</i>	91448	61873	62149	13814	17	27290	43.91	7803	56.49	1.9	1.5	66564	151
Vokietijos <i>German</i>	749	637	571	174	17	291	50.96	96	55.17	2.2	1.5	533	146
Holšteinų <i>Holstein</i>	15429	13582	11325	4756	16	5327	47.04	3071	64.57	2.1	1.5	10503	146
Britanijos <i>British Fr:</i>	90	62	70	11	15	32	45.71	7	63.64	2.5	1.3	75	152
Olandijos <i>Dutch</i>	136	114	67	18	16	34	50.75	5	27.78	2.7	1.0	94	164
Danijos <i>Danish</i>	349	300	245	77	15	118	48.16	40	51.95	2.2	1.4	207	140
Švedijos <i>Swedish</i>	277	227	220	80	14	99	45.00	34	42.50	2.3	1.2	215	141
<b>Vidutimiškai <i>Average</i></b>	<b>108478</b>	<b>76795</b>	<b>74647</b>	<b>18930</b>	<b>17</b>	<b>33191</b>	<b>44.46</b>	<b>11056</b>	<b>58.40</b>	<b>1.9</b>	<b>1.5</b>	<b>78191</b>	<b>150</b>
<b>Žaliųjų ir žalmargių <i>Red, R&amp;W</i></b>													
Lietuvos <i>Lithuanian</i>	31600	25801	23708	8555	16	10420	43.95	4587	53.62	2.3	1.8	22093	139
Anglų <i>Angler</i>	433	382	374	175	15	175	46.79	83	47.43	2.5	1.6	308	139
Danijos <i>Danish</i>	546	489	450	160	14	200	44.44	89	55.63	2.5	1.9	361	124
Estijos <i>Estonian</i>	23	16	13	1	16	3	23.08	-	-	2.1	-	13	135
Latvijos <i>dvylyteji Latvian</i>	12	4	10	-	-	4	40.00	-	-	1.5	-	8	119
Aušryų <i>Ayrshire</i>	1648	1514	1335	530	14	620	46.44	253	47.74	2.2	1.7	1242	120
Švėčių <i>Brown Swiss</i>	26	21	22	6	16	11	50.00	5	83.33	2.3	2.0	20	137
Vokietijos <i>German R&amp;W</i>	219	197	166	59	16	75	45.18	30	50.85	2.4	1.9	167	132
Olandijos <i>Dutch R&amp;W</i>	6	4	3	-	-	2	66.67	-	-	2.0	-	4	116
Švedijos <i>Swedish R&amp;W</i>	951	814	734	276	16	371	50.54	129	46.74	2.2	1.5	685	130
Holšteinų <i>Holstein R&amp;W</i>	792	638	624	247	15	319	51.12	129	52.23	2.6	2.0	546	142
Simentalų <i>Simental</i>	107	106	91	37	17	46	50.55	20	54.05	2.3	1.7	77	124
Norvegijos <i>Norwegian</i>	46	53	37	16	26	16	43.24	8	50.00	1.4	1.4	34	136
<b>Vidutimiškai <i>Average</i></b>	<b>36409</b>	<b>30039</b>	<b>27567</b>	<b>10062</b>	<b>16</b>	<b>12262</b>	<b>44.48</b>	<b>5333</b>	<b>53.00</b>	<b>2.3</b>	<b>1.8</b>	<b>25558</b>	<b>138</b>
<b>Kitų pieninių veislių <i>Other dairy breeds</i></b>													
Džersių <i>Jersey</i>	93	73	56	20	17	37	66.07	10	50.00	2.4	2.9	75	151
Normandijos pieniniai <i>Normandian</i>	1	-	1	-	-	1	100.0	-	-	1	-	1	78
<b>Vietinių pagerintų galvijų <i>Narive</i></b>													
Lietuvos baltmargių <i>White-black</i>	706	519	516	131	18	252	48.84	70	53.44	1.7	1.4	576	124
Lietuvos šėmųjų <i>Ash-grey</i>	914	674	693	172	18	310	44.73	98	56.98	1.5	1.4	730	106
Seno genotipo Lietuvos juodmargių <i>R&amp;W</i>	912	711	699	184	18	303	43.35	101	54.89	1.9	1.5	727	127
Seno genotipo Lietuvos žaliųjų <i>Red</i>	42	43	35	13	13	15	42.86	9	69.23	2.6	2.2	26	116
<b>Vidutimiškai visų veislių <i>Average of all breeds</i></b>	<b>147555</b>	<b>108854</b>	<b>104214</b>	<b>29512</b>	<b>16</b>	<b>46371</b>	<b>44.50</b>	<b>16677</b>	<b>56.51</b>	<b>2.0</b>	<b>1.6</b>	<b>105884</b>	<b>146</b>

**Karvės, iš kurių primelžta daugiau kaip 78 tonų pieno**

*Cows with lifetime production over 78 tons of milk up till 30 09 2015*

Eil. Nr.	Laikytojas Owner	Savivaldybė Municipality	Veislė Breed	Karvės numeris Reg. no. of cow	Gimimo metai Born	Veršiamo kartų No. of calvings	Produktyvumas Productivity				
							pieno mlk kg	pieno riebalų fat		pieno baltymų protein	
								%	kg	%	kg
1	R. Zakarienė	Kelmės r.	LJ	LT000002166912	2001	9	108600	3.84	4172	2.98	3241
2	R. Karazinas	Kretingos r.	H	LT000003950745	2006	6	106356	3.96	4210	3.24	3446
3	I. Martinaitienė	Pakruojo r.	LJ	LT000002121642	2000	12	101913	3.95	4021	3.14	3203
4	A. Šniaukšta	Šilalės r.	LJ	LT000002647388	2000	13	98901	4.36	4313	3.15	3114
5	V. Navickas	Alytaus r.	LJ	LT000003142492	2004	8	98066	4.39	4307	3.23	3171
6	R. Šidlauskienė	Kėdainių r.	LJ	LT000001217430	2000	12	97840	4.40	4304	3.32	3249
7	J. Mickus	Šilalės r.	LJ	LT000001981558	2000	14	96192	3.98	3825	3.33	3208
8	T. Gudaitienė	Kauno r.	LJ	LT000002328049	2002	10	96132	4.49	4320	3.04	2925
9	V. Stancelienė	Rietavo sav.	GJ	LT000001426640	1998	15	95717	4.36	4172	3.38	3233
10	I. Martinaitienė	Pakruojo r.	LŽ	LT000002456725	2002	9	92983	3.97	3690	3.32	3091
11	S. Jurkšaitis	Tauragės r.	LJ	LT000002686431	2001	12	92691	4.42	4097	3.45	3199
12	K. Endzelis	Šilalės r.	LJ	LT000002644615	2001	12	92538	3.98	3683	3.00	2780
13	ŽŪK „Lumpėnų Rambynas“	Pagėgių sav.	LJ	LT000003000325	2003	10	91832	4.03	3701	2.87	2638
14	Padovinio ž.ū.b.	Marijampolės sav.	LJ	LT000002420867	2002	10	90858	4.04	3675	3.13	2843
15	J.Lekavičius	Alytaus r.	LJ	LT000001029682	1998	16	90487	4.70	4255	3.35	3035
16	V. Urbonavičius	Radviliškio r.	LJ	LT000002541433	2002	10	90376	4.43	4002	3.36	3040
17	Z. Mockus	Skuodo r.	LJ	LT000003352763	2004	8	90368	3.63	3277	3.22	2908
18	T. Gudaitienė	Kauno r.	LJ	LT000002328048	2002	10	90218	4.13	3726	3.13	2820
19	M. Vozgirdas	Šilalės r.	LJ	LT000002795363	2002	11	89898	4.49	4039	3.31	2976
20	G. Gužauskienė	Kelmės r.	LJ	LT000002166191	2001	12	89883	3.62	3256	3.31	2971
21	G. Valuckas	Tauragės r.	LJ	LT000002690612	2001	14	89515	5.03	4502	3.39	3030
22	V. Bušinskienė	Šilalės r.	LJ	LT000001642506	1999	11	89340	4.49	4007	3.31	2953
23	ŽŪB „Tetirvinai“	Pasvalio r.	ŽH	DE000113911576	2003	6	89143	3.84	3423	3.31	2952
24	J. Beinoras	Širvintų r.	LJ	LT000002673835	2001	10	88871	4.58	4067	3.62	3218
25	A. Skiotys	Telšių r.	LJ	LT000002708506	2003	11	88736	4.27	3785	3.24	2875
26	V. Bušinskienė	Šilalės r.	LJ	LT000001642504	1999	14	88282	3.15	2784	2.86	2521
27	A.Puleikienė	Šilalės r.	LJ	LT000001640918	1999	15	88266	4.44	3917	3.16	2789
28	R. Karazinas	Kretingos r.	H	LT000004328725	2007	6	87731	4.32	3789	3.31	2901
29	Atžalyno ž.ū.b.	Alytaus r.	DJ	DK004090201979	2006	7	87624	4.16	3647	3.11	2721
30	V. Žilinskas	Alytaus r.	GJ	LT000002242780	2002	10	87560	4.77	4178	3.35	2932
31	ŽŪB „Draugas“	Radviliškio r.	LŽ	LT000002912803	2003	10	87365	4.18	3656	3.40	2969
32	V. Navickas	Alytaus r.	LJ	LT000002249111	2002	11	86302	3.94	3400	3.26	2810
33	O. Gustienė	Raseinių r.	LJ	LT000001931199	2000	12	85873	4.11	3528	3.08	2645
34	A.Vaičiulis	Šilalės r.	LJ	LT000003198192	2004	8	85785	4.50	3864	3.43	2940
35	V. Muižininkas	Skuodo r.	LJ	LT000002826593	2003	10	85587	3.93	3363	3.04	2598
36	P. Mitkus	Skuodo r.	LJ	LT000003089255	2003	10	85231	4.05	3450	3.17	2699
37	UAB „Gedimino ūkis“	Šilalės r.	LJ	LT000002325564	2001	10	85119	4.35	3705	3.21	2736
38	A.Banionis	Kauno r.	H	DE000348001721	2004	7	85008	3.56	3024	3.44	2922
39	J. Steponavičius	Pasvalio r.	LŽ	LT000003205280	2004	7	84713	3.93	3332	3.16	2681
40	R. Lidžiuvienė	Šilalės r.	LJ	LT000002796737	2000	12	84314	4.93	4158	3.26	2752
41	Z. Herulcienė	Šilalės r.	LJ	LT000002645824	2002	12	84086	4.43	3727	3.27	2746
42	Padovinio ž.ū.b.	Marijampolės sav.	LJ	LT000002852496	2003	8	83977	4.42	3709	3.17	2664
43	P. Gelažanskas	Vilniaus r.	VŠ	LT000001911034	2001	13	83876	4.02	3375	3.10	2604
44	I.Daukantienė	Jonavos r.	LJ	LT000003585395	2005	7	83865	4.37	3663	3.22	2702
45	A.Kisielis	Panevėžio r.	ŠŽ	LT000002176074	2001	11	83825	3.98	3337	3.34	2797
46	T.Gudaitienė	Kauno r.	LJ	LT000002334242	2003	8	83686	4.13	3458	3.00	2513
47	Labūnavos ž.ū.b.	Kėdainių r.	LJ	LT000003236749	2004	8	83546	4.47	3734	3.47	2901
48	M. Vozgirdas	Šilalės r.	LJ	LT000002996154	2003	8	83540	4.37	3651	3.17	2646
49	V.Striaukas	Kretingos r.	LJ	LT000002970665	2003	10	83517	4.31	3596	3.25	2716
50	A.Marčiukaitienė	Alytaus r.	GJ	LT000002237243	2001	12	83388	3.94	3283	3.10	2587
51	A.Beniūsis	Telšių r.	LJ	LT000002703492	2003	10	83070	4.64	3857	3.29	2733



Eil. Nr.	Laikytojas Owner	Savivaldybė Municipality	Veislė Breed	Karvės numeris Reg. no. of cow	Gimimo metai Born	Veršiamoji kartų No. of calvings	Produktyvumas Productivity				
							pieno milk kg	pieno riebalų fat		pieno baltymų protein	
								%	kg	%	kg
52	T. Dedonienė	Anykščių r.	LJ	LT000001892788	2000	11	83061	3.90	3243	3.16	2622
53	D. Gražys	Molėtų r.	LŽ	LT000002802549	2004	10	82991	4.54	3770	3.34	2775
54	A. Banionis	Kauno r.	H	DE000346827457	2003	9	82957	3.58	2972	3.52	2922
55	E. Indilienė	Kupiškio r.	LŽ	LT000002399964	2003	10	82841	4.03	3340	3.41	2827
56	P. Benetis	Kretingos r.	LJ	LT000001939737	2001	11	82783	4.06	3357	3.30	2733
57	A. Žiogas	Šilalės r.	LJ	LT000002937103	2003	10	82707	4.01	3314	3.25	2691
58	A. R. Zakaruskas	Prienų r.	LJ	LT000002941393	2002	9	82681	4.73	3909	3.67	3032
59	G. Selkauskienė	Kretingos r.	LJ	LT000002389447	2002	12	82635	4.39	3628	3.35	2766
60	R. Kaulius	Šilalės r.	LJ	LT000001981577	2000	14	82560	3.87	3195	3.18	2626
61	R. Šlyžius	Skuodo r.	LJ	LT000003009895	2003	8	82426	3.68	3033	3.19	2630
62	R. Karazinas	Kretingos r.	LJ	LT000003950812	2006	7	82366	4.93	4058	3.40	2801
63	ŽŪB „Draugystė“	Pasvalio r.	AN	LT000003507704	2005	8	82284	4.78	3930	3.76	3091
64	ŽŪB „Šilagalis“	Panevėžio r.	LŽ	LT000002929798	2003	10	82122	4.83	3969	3.13	2572
65	P. Zubavičius	Kauno r.	LJ	LT000002900340	2003	10	82118	4.87	3996	3.38	2773
66	R. Takulinskas	Vilkaviškio r.	LJ	LT000003416664	2004	9	81998	4.26	3495	3.44	2824
67	A. Dambrauskas	Šilalės r.	LJ	LT000002189308	2001	11	81925	4.55	3730	3.10	2543
68	K. Vainorienė	Kelmės r.	LŽ	LT000003054530	2003	10	81698	4.71	3851	3.26	2664
69	M. Zujus	Kaišiadorių r.	LJ	LT000002317880	2001	12	81686	4.85	3963	3.20	2612
70	G. Kazlauskienė	Mažeikių r.	LJ	LT000002156436	2001	11	81568	4.72	3850	3.36	2739
71	A. Saveikonis	Alytaus r.	LJ	LT000002241734	2002	11	81540	4.29	3494	3.24	2643
72	S. Baltrušaitis	Raseinių r.	LJ	LT000004100240	2006	7	81496	4.17	3401	3.32	2708
73	I. Daukantienė	Jonavos r.	LJ	LT000003916820	2006	6	81483	4.19	3414	3.06	2493
74	ŽŪB „ELMA“	Anykščių r.	LJ	LT000002888103	2003	9	81397	4.39	3574	3.40	2770
75	S. D. Žilinskas	Klaipėdos r.	LJ	LT000003146020	2004	7	81321	3.14	2556	3.17	2579
76	E. Cikanavičius	Kaišiadorių r.	LJ	LT000002973785	2003	9	81132	4.27	3466	3.13	2540
77	A. Gabalis	Mažeikių r.	LJ	LT000003564705	2004	8	81095	4.49	3640	3.54	2868
78	E. Levickis	Raseinių r.	LJ	LT000002781246	2002	10	81070	4.62	3749	3.44	2787
79	J. Balčius	Skuodo r.	LJ	LT000002584650	2002	10	80972	3.96	3209	3.35	2713
80	I. Knapkienė	Kupiškio r.	LŽ	LT000002036276	2000	10	80955	3.97	3218	3.26	2638
81	ŽŪB „Draugas“	Radviliškio r.	ŠŽ	SE000230331089	2003	9	80923	4.32	3494	3.36	2722
82	ŽŪB „Draugas“	Radviliškio r.	LŽ	LT000003445851	2004	7	80908	3.99	3230	3.19	2578
83	V. Kaunas	Šakių r.	LJ	LT000003114868	2003	5	80906	3.61	2921	3.42	2767
84	ŽŪB „Bajėnai“	Pagėgių sav.	LJ	LT000003558814	2006	6	80855	2.97	2400	3.04	2462
85	Lygumų ž.ū.b.	Pakruojo r.	LŽ	LT000004054070	2006	5	80839	3.99	3223	3.51	2841
86	S. Jonuška	Radviliškio r.	LJ	LT000002532749	2002	10	80735	3.54	2855	3.19	2579
87	E. Tarvydas	Plungės r.	LJ	LT000002805168	2003	9	80674	4.28	3456	3.11	2506
88	R. Razmienė	Jurbarko r.	LJ	LT000002305711	2003	10	80666	3.64	2940	3.14	2536
89	M. Meškeliene	Ignalinos r.	LŽ	LT000001092455	1999	15	80662	4.72	3804	3.44	2771
90	I. Venckienė	Telšių r.	LJ	LT000003576889	2005	8	80597	4.32	3483	3.36	2711
91	V. Agintas	Šilutės r.	LJ	LT000002651524	2001	11	80505	5.00	4023	3.36	2708
92	R. Razmienė	Jurbarko r.	LJ	LT000002305704	2003	10	80502	4.67	3760	3.57	2874
93	N. Saulienė	Šilalės r.	LJ	LT000001640882	1999	13	80487	4.28	3448	3.19	2566
94	M. Skroblys	Klaipėdos r.	H	LT000003145728	2004	8	80475	4.86	3908	3.40	2736
95	V. Rūkštelis	Alytaus r.	LJ	LT000002863172	2003	11	80470	4.41	3549	3.20	2573
96	Pauliukų ž.ū.b.	Jonavos r.	LJ	LT000003367825	2004	9	80314	4.49	3604	3.42	2747
97	A. Skiotys	Telšių r.	LJ	LT000002967252	2003	8	80287	4.31	3458	3.20	2571
98	Č. Orvidas	Raseinių r.	LJ	LT000002558948	2002	10	80265	4.09	3286	3.27	2628
99	J. Beinoras	Širvintų r.	LJ	LT000003459843	2004	7	80220	3.72	2987	3.11	2497
100	Padovinio ž.ū.b.	Marijampolės sav.	LJ	LT000003245348	2004	6	80214	4.41	3535	3.33	2673
101	J. Danilaitis	Vilkaviškio r.	LJ	LT000002746730	2001	12	80201	4.20	3366	3.25	2609



Eil. Nr.	Laikytojas <i>Owner</i>	Savivaldybė <i>Municipality</i>	Veislė <i>Breed</i>	Karvės numeris <i>Reg. no. of cow</i>	Gimimo metai <i>Born</i>	Veršiamo kartų <i>No. of calvings</i>	Produktyvumas <i>Productivity</i>				
							pieno <i>milk</i> kg	pieno riebalų <i>fat</i>		pieno baltymų <i>protein</i>	
								%	kg	%	kg
102	Kepalių ž.ū.b.	Joniškio r.	LŽ	LT000003473357	2005	8	80194	4.10	3284	3.37	2706
103	Vazniškių ž.ū.b.	Kalvarijos sav.	LJ	LT000002855739	2003	9	80168	4.34	3476	3.40	2725
104	J. Vitkus	Šilalės r.	LJ	LT000002634018	2001	13	80101	3.92	3142	3.20	2563
105	T. Gudaitienė	Kauno r.	VŠ	LT000002334240	2003	10	79985	4.74	3789	3.36	2688
106	V. Navickas	Alytaus r.	GJ	LT000002249107	2002	11	79937	4.31	3446	3.05	2440
107	N. Katutis	Šilutės r.	LJ	LT000001980888	2000	13	79921	4.01	3209	3.33	2665
108	R. Mockaitienė	Šakių r.	LJ	LT000003490730	2004	8	79907	4.66	3721	3.44	2748
109	A. Jonaitis	Skuodo r.	LJ	LT000003043136	2003	10	79899	4.11	3285	3.28	2619
110	A. Urbonas	Plungės r.	GJ	LT000002509602	2002	10	79758	4.05	3231	3.29	2623
111	Z. Herulcienė	Šilalės r.	LJ	LT000002796707	2002	10	79662	4.14	3301	3.23	2574
112	ŽŪB „Draugas“	Radviliškio r.	LŽ	LT000002912772	2003	9	79232	3.94	3125	3.58	2840
113	T. Zakaruskas	Šilalės r.	LJ	LT000002792336	2002	11	79230	4.41	3498	3.44	2725
114	I. Juškauskas	Alytaus r.	GJ	LT000002247594	2002	12	79214	4.28	3389	3.12	2474
115	S. Merkelis	Skuodo r.	LJ	LT000003087430	2004	8	79168	4.67	3695	3.38	2676
116	UAB „Noragra“	Šakių r.	H	DE001302724682	2005	8	79152	3.93	3113	3.22	2550
117	J. Mikalauskienė	Plungės r.	LJ	LT000003560328	2005	7	79042	3.95	3118	3.22	2546
118	Vazniškių ž.ū.b.	Kalvarijos sav.	LJ	LT000004067769	2006	7	78974	3.08	2436	2.94	2324
119	G. Gurklienė	Kupiškio r.	LJ	LT000001269898	1999	14	78953	3.99	3150	3.20	2527
120	V. Čirvinas	Vilkaviškio r.	LJ	LT000002744804	2001	12	78870	4.36	3438	3.14	2474
121	A. Raudonius	Šilalės r.	LJ	LT000003672681	2005	8	78857	4.32	3408	3.37	2660
122	V. Dobrovolskis	Raseinių r.	LJ	LT000002781990	2003	8	78769	4.52	3558	3.18	2504
123	Z. Ruikienė	Šilalės r.	LJ	LT000003121635	2003	10	78758	4.47	3523	3.23	2546
124	N. Vadluginė	Kupiškio r.	LŽ	LT000002035954	2002	8	78694	4.34	3414	3.54	2785
125	V. Čemolonskienė	Radviliškio r.	LŽ	LT000003336050	2004	9	78648	3.73	2931	3.43	2697
126	S. D. Žilinskas	Klaipėdos r.	LJ	LT000003146046	2004	8	78558	3.52	2768	3.13	2458
127	P. Petrusis	Kupiškio r.	LŽ	LT000003184977	2004	9	78527	4.30	3375	3.15	2473
128	S. Sabaliauskas	Raseinių r.	LJ	LT000003229915	2004	9	78476	4.62	3629	3.49	2736
129	S. Petrauskas	Radviliškio r.	LJ	LT000002530589	2000	12	78261	4.55	3558	3.62	2831
130	Griškabūdžio ž.ū.b.	Šakių r.	LJ	LT000003891803	2005	7	78101	3.88	3030	3.26	2545
131	R. Kaulius	Šilalės r.	LJ	LT000002635221	2001	13	78093	3.93	3071	3.11	2427

**Veislių sutrumpinimų paaiškinimas:**

**LŽ** – Lietuvos žalieji *Lithuanian Red*; **ŠŽ** – Švedijos žalmargiai *Swedish R&W*; **LJ** – Lietuvos juodmargiai *Lithuanian B&W*; **H** – Holšteinai *Holstein*; **VB** – Lietuvos baltnugariai *Native White-back*; **GJ** – Seno genotipo Lietuvos juodmargiai *Native Lithuanian B&W*; **DŽ** – Danijos žalieji *Danish Red*; **DJ** – Danijos juodmargiai *Danish B&W*; **VJ** – Vokietijos juodmargiai *German B&W*; **VS** – Lietuvos šemieji *Ash-grey*

### Karvių pasiskirstymas pagal somatinių ląstelių skaičių tūkst. / ml

*Distribution of cows according to SCC(somatic cell count), thous. / ml*

Mėnuo Month	Somatinių ląstelių skaičius SCC										Iš viso tirta karvių Total
	= <100		101–400		401–500		501–1000		>1000		
	karvių skaičius no. of cows	%	karvių skaičius no. of cows	%	karvių skaičius no. of cows	%	karvių skaičius no. of cows	%	karvių skaičius no. of cows	%	
<b>2014 metai</b>											
<b>Spalis</b> <i>October</i>	42366	32.9	54437	42.3	5730	4.50	12575	9.8	13602	10.6	128710
<b>Lapkritis</b> <i>November</i>	37477	29.6	54622	43.1	5892	4.70	13293	10.5	15398	12.2	126682
<b>Gruodis</b> <i>December</i>	38098	30.5	52237	41.8	5705	4.60	13214	10.6	15757	12.6	125011
<b>2015 metai</b>											
<b>Sausis</b> <i>January</i>	41017	33.9	48507	40.1	5309	4.40	11951	9.9	14082	11.7	120866
<b>Vasaris</b> <i>February</i>	41903	35.4	46555	39.4	4870	4.10	11477	9.7	13500	11.4	118305
<b>Kovas</b> <i>March</i>	39993	33.9	46793	39.6	5108	4.30	11916	10.1	14222	12.0	118032
<b>Balandis</b> <i>April</i>	41680	34.5	46666	38.6	5330	4.40	12099	10.0	14974	12.4	120749
<b>Gegužė</b> <i>May</i>	37050	30.5	48511	39.9	5841	4.80	13610	11.2	16473	13.6	121485
<b>Birželis</b> <i>June</i>	45965	36.9	48394	38.8	5433	4.40	12053	9.7	12743	10.2	124488
<b>Rugpjūtis</b> <i>August</i>	46414	35.7	50531	38.9	5555	4.30	12774	9.8	14626	11.3	129900
<b>Rugsėjis</b> <i>September</i>	51757	39.6	49891	38.2	5164	4.00	11617	8.9	12259	9.4	130688
<b>Vidutiniškai</b> <i>Average</i>	<b>42156</b>	<b>34.0</b>	<b>49731</b>	<b>40.1</b>	<b>5449</b>	<b>4.40</b>	<b>12416</b>	<b>10.0</b>	<b>14331</b>	<b>11.5</b>	<b>124083</b>



# Naujas tyrimas !!!

## Polimerazinė grandininė reakcija (PGR) mastito sukėlėjams nustatyti pagal DNR

**PGR** –tai ypač tikslus, greitas ir jautrus metodas, kurio metu yra išskiriama mastito sukėlėjo DNR.

Iš bendros pieno talpos mėginio galima sužinoti ūkyje užsikrėtusių:

- **auksiniu stafilokoku** (*Staphylococcus aureus*),
- **agalaktiniu streptokoku** (*Streptococcus agalactiae*),
- **streptokoku uberis** (*Streptococcus uberis*),
- **mikoplazma bovis** (*Mycoplasma bovis*) karvių paplitimą bandoje.




Talpos mėginys



Sukėlėjai



DNR - PGR



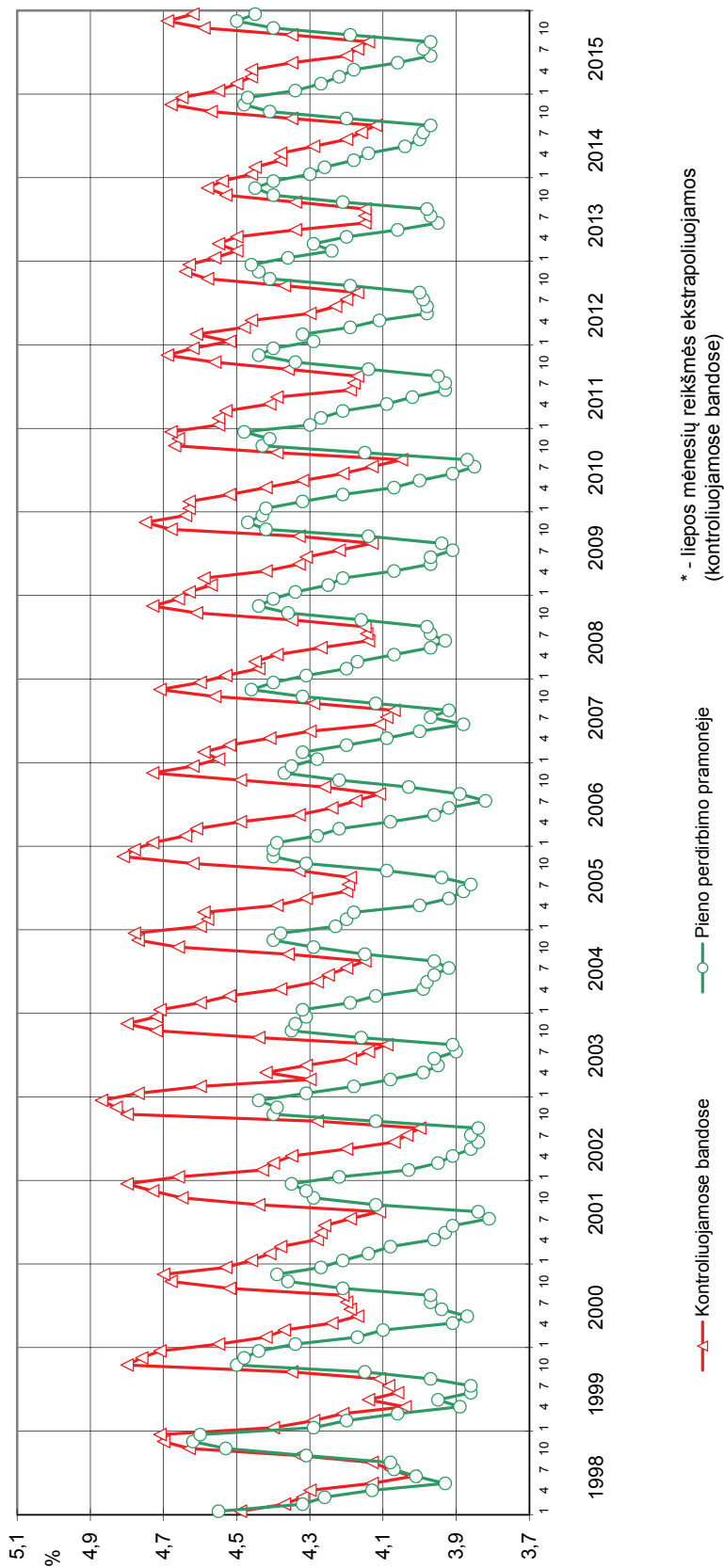
Paplitimas bandoje

**Šis metodas yra labai naudingas ne tik savo tikslumu, bet ir galimybe nustatyti užsikrėtusių karvių paplitimą bandoje tiriant bendros pieno talpos mėginį !!!**



Kilus klausimams dėl tolimesnės mastito kontrolės ir prevencijos ūkyje, daugiau informacijos suteiks vyr. vet. gydytoja **Gintarė Pieškienė**  
tel.: 8-37-363653, mob.: 8-687-15553, [mastitai@pieno-tyrimai.lt](mailto:mastitai@pieno-tyrimai.lt).

**VIDUTINIO RIEBALŲ KIEKIO KITIMAS  
1998 01 - 2015 12**



\* - liepos mėnesių reikšmės ekstrapoliuojamos (kontroliuojamose bandose)

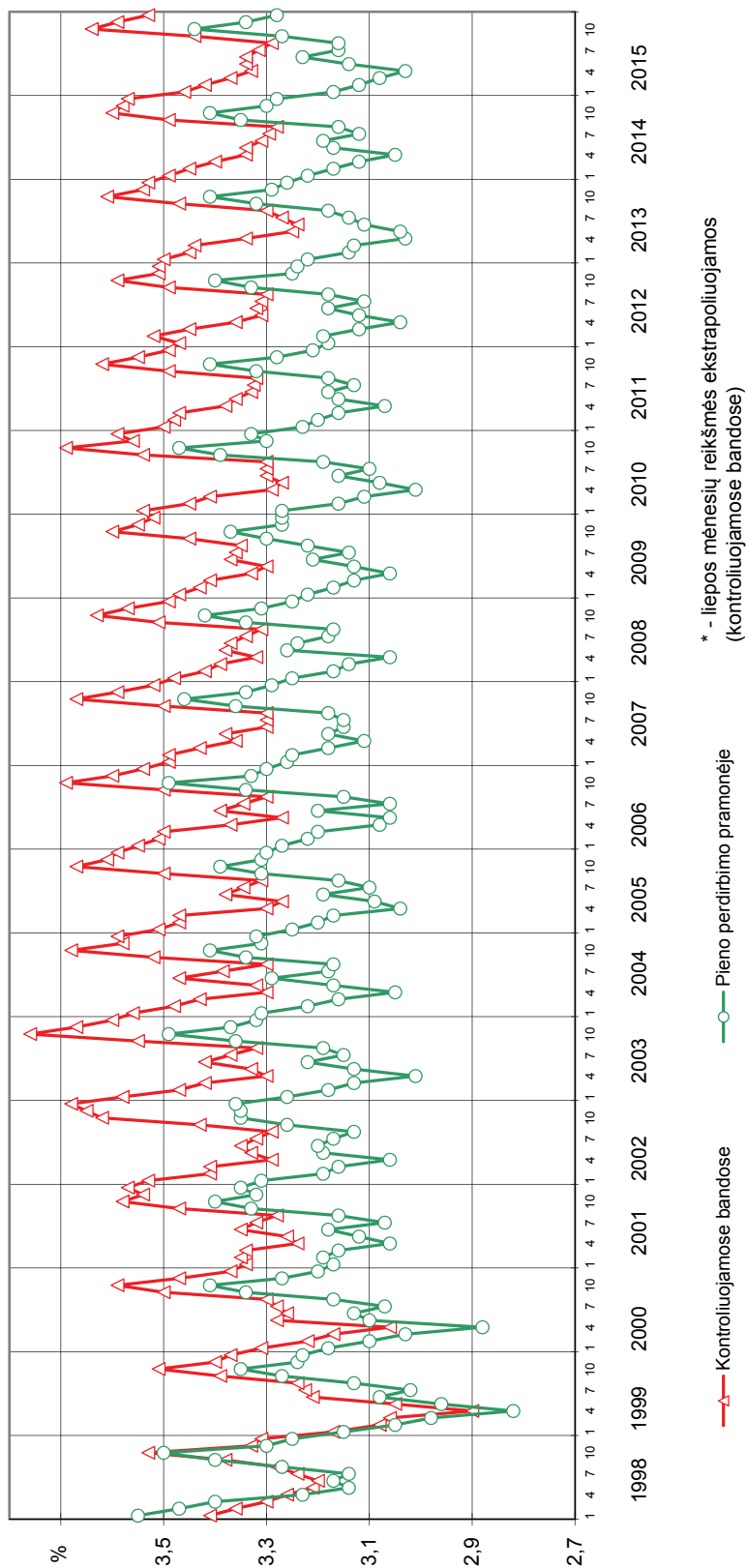
—○— Pieno perdirbimo pramonėje

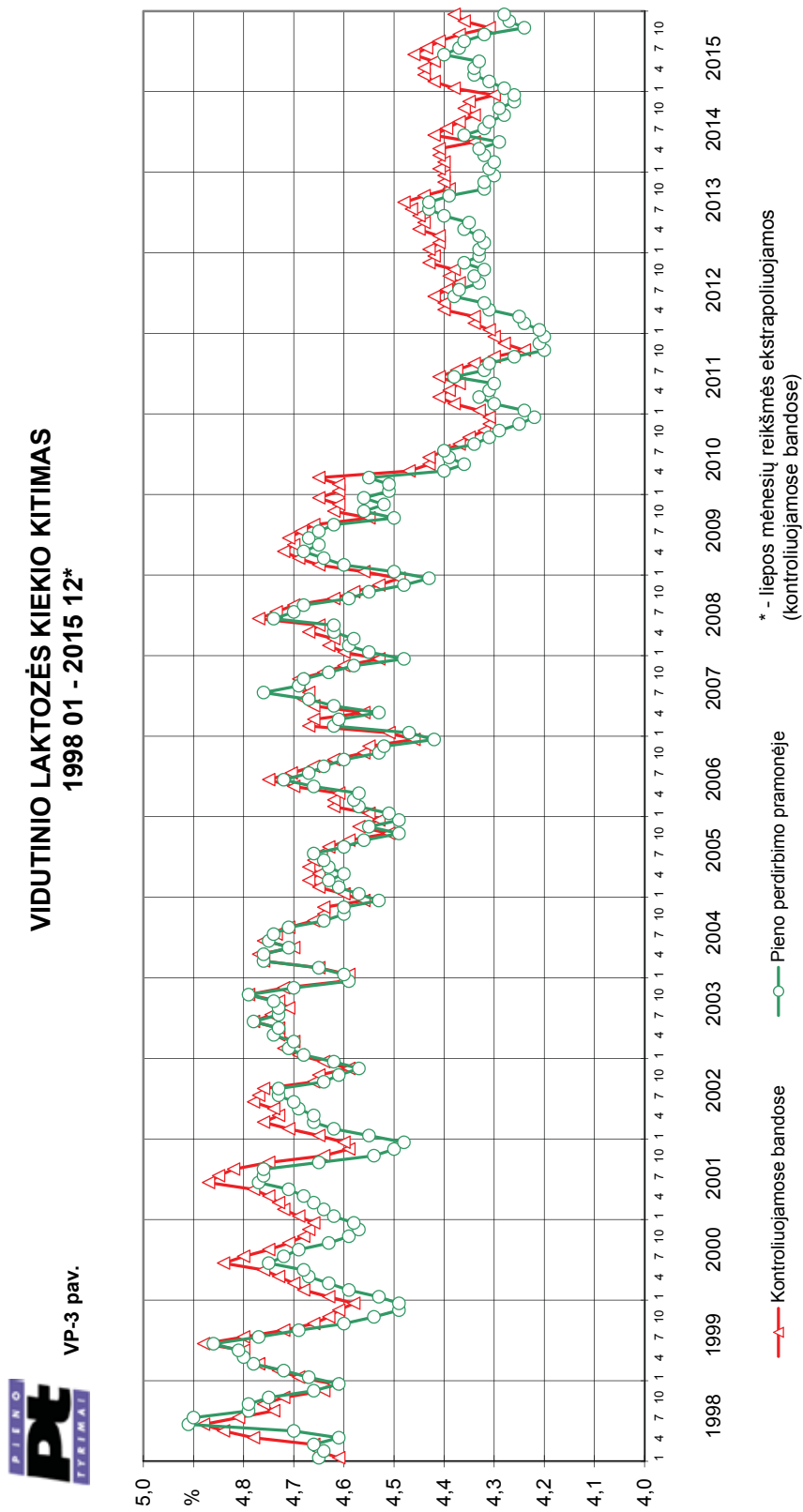
—△— Kontroliuojamose bandose



**VIDUTINIO BALTYMŲ KIEKIO KITIMAS**  
1998 01 - 2015 12\*

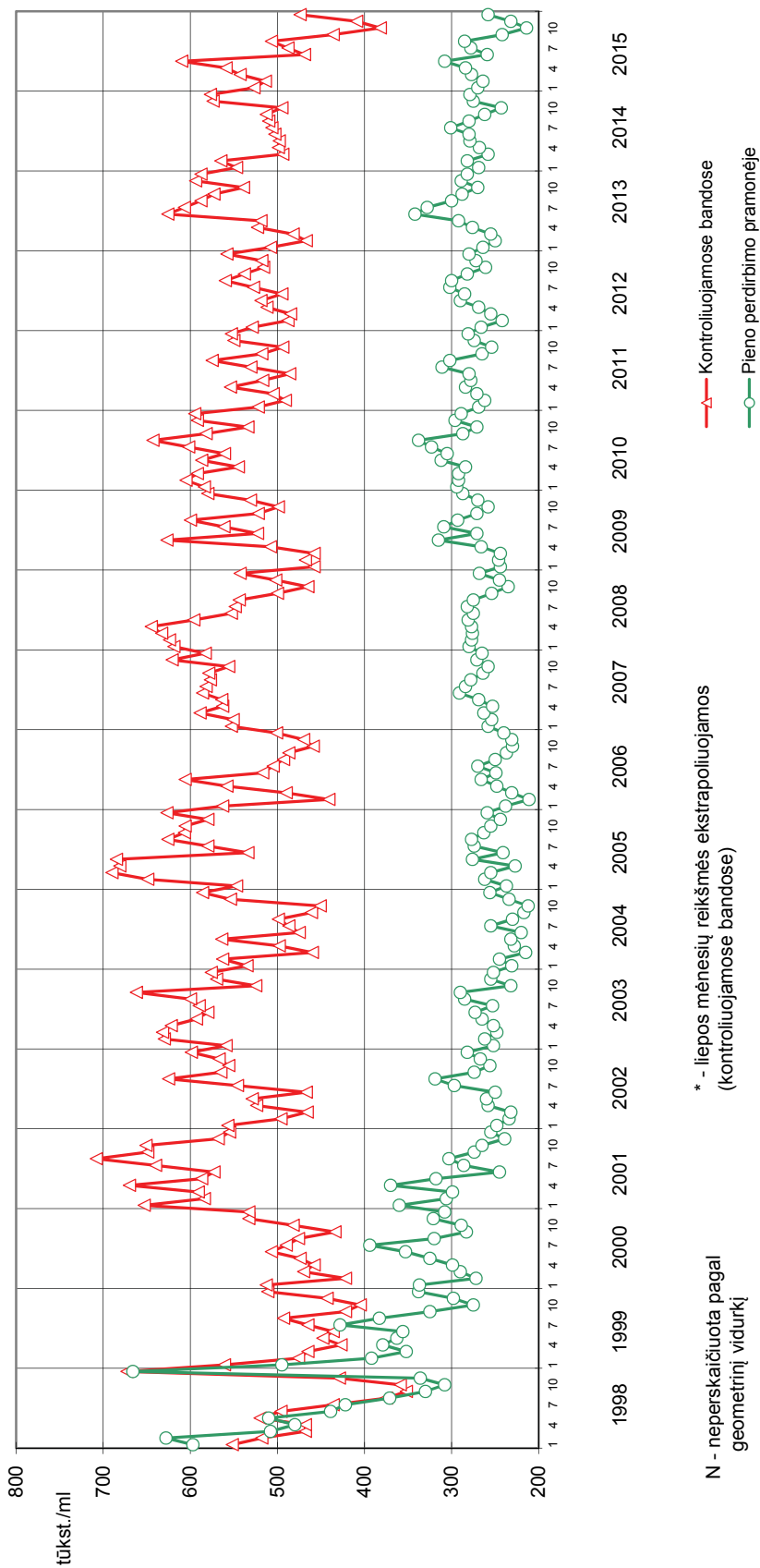

VP-2 pav.







**VIDUTINIO SOMATINIŲ LAŠTELIŲ SKAIČIAUS<sup>N</sup> KITIMAS**  
1998 01 - 2015 12\*



\* - liepos mėnesių reikšmės ekstrapoliuojamos  
(kontroliuojamosiose bandose)

N - neperskaičiuota pagal  
geometrinį vidurkį

**Karvių brokavimo duomenys pagal atskiras priežastis**  
*Number of culled cows by separate reasons*

Savivaldybė Municipality	Netekta iš viso Total no. of culled cows	%	Netektu amžius Age at culling	Išbrokavimo priežastys Culling reasons										Parduota gyvų Sales of live cows			
				nevaisin-gumas infertility	lyties organų ligos repro-duction diseases	nagų ligos feet diseases	tešmens ligos udder diseases	mažas produkt. low product-ivity	senatvė age	infekc. ligos infectious diseases	medž. apyk. ligos metabolic diseases	chirurg. ligos surgical diseases	įvairios traumas various injuries	neaiš-kios vague	kitos other	veislei for breed	kiti other sales
Akmenės r.	534	27.60	5.6	35	14	1	31	163	2	1	114	6	46	-	121	-	-
Alytaus m.sav.	15	19.23	8.5	4	-	-	1	1	1	-	2	-	1	4	-	-	1
Alytaus r.	764	25.04	7.0	110	25	63	82	17	28	1	33	3	21	316	6	49	
Anykščių r.	686	21.85	6.1	20	78	43	265	36	10	-	66	1	22	141	4	-	
Birštono sav.	13	15.66	6.2	-	3	-	2	-	-	-	-	-	1	5	-	2	
Biržų r.	824	20.13	6.7	130	126	14	194	10	29	-	116	8	34	153	6	-	
Drukininkų sav.	21	28.00	8.3	-	2	-	6	1	-	-	5	-	2	5	-	-	
Elektrėnų sav.	20	21.51	8.0	1	3	-	1	-	-	-	1	-	-	14	-	-	
Ignalinos r.	172	16.85	7.2	68	5	3	19	-	7	1	19	4	7	27	12	-	
Jonavos r.	664	24.93	5.2	49	70	135	122	27	25	2	149	22	31	22	3	4	
Joniškio r.	816	23.35	5.1	141	86	71	142	57	11	-	175	-	50	81	-	1	
Jurbarko r.	721	21.16	6.9	111	57	47	107	22	33	-	123	9	45	159	1	4	
Kašiadorių r.	248	23.46	7.3	16	1	1	20	6	10	-	13	-	11	164	-	2	
Kalvarijos sav.	451	18.24	7.0	68	43	15	75	12	7	-	36	4	25	158	1	3	
Kauno m.	1	5.00	8.6	-	-	-	-	-	-	-	-	-	-	1	-	-	
Kauno r.	1187	24.29	5.2	88	186	167	250	32	50	-	242	4	45	119	2	2	
Kazlų Rūdos sav.	243	23.37	6.8	14	20	13	32	66	13	-	34	3	9	35	4	-	
Kelmės r.	752	17.89	7.2	196	45	18	123	24	54	-	85	7	19	153	5	10	
Kėdainių r.	1760	21.60	5.5	212	177	31	362	112	32	1	189	35	187	387	25	1	
Klaipėdos r.	755	19.39	6.6	141	46	7	110	13	1	-	134	25	20	168	3	86	
Kretingos r.	637	20.70	6.4	95	25	7	95	24	21	-	39	1	59	220	5	46	
Kupiškio r.	569	18.27	7.3	41	28	54	200	5	36	-	108	11	18	68	-	-	
Lazdijų r.	454	19.76	7.0	18	11	24	83	2	9	-	82	3	41	153	-	26	
Marijampolės sav.	1472	24.09	5.6	246	106	150	346	60	16	2	203	3	95	228	1	16	
Mažeikių r.	646	16.43	7.1	78	89	8	151	5	50	-	155	-	21	83	-	5	
Molėtų r.	242	23.00	6.8	36	6	2	51	7	23	-	16	-	8	49	3	40	
Pagėgių sav.	995	17.64	6.9	119	96	106	163	33	135	1	200	8	35	86	8	4	
Pakruojo r.	1965	25.55	5.2	165	582	123	307	58	27	2	411	107	55	73	1	51	
Panevėžio m.	6	21.43	6.5	-	-	-	2	-	-	-	-	-	1	3	-	-	
Panevėžio r.	2310	25.07	5.2	229	239	113	396	110	48	1	580	48	225	301	6	1	
Pasvalio r.	1789	22.97	5.4	145	371	113	233	53	113	-	420	37	80	221	3	-	
Plungės r.	1169	21.71	6.5	264	109	18	172	41	26	-	149	7	50	242	10	72	
Prienų r.	759	21.59	6.7	46	114	2	134	16	14	2	82	14	27	243	14	49	

Savivaldybė Municipality	Netekta iš viso Total no. of cullled cows	Netektu amžius metais Age at culling	%	Išbrokavimo priežastys Culling reasons										Parduota gyvų Sales of live cows			
				nevaisin- gumas infertility	lyties organų ligos repro- duction diseases	nagų ligos feet diseases	tešmens ligos udder diseases	mažas produkt. low product- ivity	senatvė age	infekc. ligos infectious diseases	medž. apyk. ligos metabolic diseases	chirurg. ligos surgical diseases	įvairios traumos various injuries	neaiškios vague	kitos other	veislei for breed	kiti parda- vimai other sales
Radviškio r.	1813	6.0	21.87	164	214	236	416	126	41	-	354	24	93	-	131	2	12
Raseinių r.	737	7.5	17.34	134	36	33	142	6	39	-	136	4	60	9	125	5	8
Rietavo sav.	352	5.9	20.62	36	47	39	53	6	32	-	45	3	20	1	60	10	-
Rokiškio r.	508	6.6	19.69	35	32	20	83	6	6	1	183	5	25	-	104	7	1
Skundo r.	1797	6.4	20.13	486	50	6	208	52	53	-	306	15	64	7	503	4	43
Šakių r.	2481	5.3	23.81	167	206	65	313	105	35	19	320	27	98	27	778	4	317
Šaltinėmkų r.	328	6.0	19.23	11	50	-	95	-	-	-	125	-	4	-	35	8	-
Šiaulių m.	10	7.4	15.15	-	-	2	1	-	-	-	2	-	5	-	-	-	-
Šiaulių r.	1392	5.7	23.70	112	278	62	373	20	28	-	211	22	71	37	165	10	3
Šilalės r.	1785	7.0	19.03	177	227	48	243	48	88	2	315	38	103	4	419	37	36
Šilutės r.	1381	6.6	20.31	139	95	58	219	15	41	-	291	11	20	1	467	11	13
Širvintų r.	158	7.0	24.53	3	1	7	38	-	2	-	37	-	17	-	49	3	1
Švenčionių r.	112	5.3	22.36	13	1	3	38	4	-	-	6	3	3	-	41	-	-
Tauragės r.	823	6.7	20.67	101	62	30	121	18	84	-	151	13	55	2	168	13	5
Tešlių r.	961	6.9	18.24	212	106	24	157	26	43	-	121	3	43	17	190	5	14
Trakų r.	55	7.0	16.47	6	10	-	7	1	1	-	10	-	8	-	12	-	-
Ukmergės r.	289	6.4	31.48	40	4	-	27	31	10	-	24	-	16	15	120	2	-
Utenos r.	438	6.5	18.82	64	17	12	63	37	64	-	58	8	48	-	63	-	4
Varenos r.	104	5.9	20.19	16	2	-	33	1	3	-	4	-	5	1	39	-	-
Vilkaviškio r.	942	7.0	23.52	37	54	30	101	6	63	9	130	14	57	3	387	36	15
Vilniaus m.	3	8.5	18.75	-	-	-	2	-	1	-	-	-	-	-	-	-	-
Vilniaus r.	109	7.6	20.34	6	19	6	30	-	3	-	15	-	7	-	18	4	1
Zarasų r.	83	7.5	20.96	21	-	2	11	3	-	-	3	-	-	-	41	-	2
<b>Iš viso Total</b>	<b>40321</b>	<b>6.2</b>	<b>21.55</b>	<b>4866</b>	<b>4274</b>	<b>2032</b>	<b>7051</b>	<b>1524</b>	<b>1468</b>	<b>45</b>	<b>6828</b>	<b>560</b>	<b>2113</b>	<b>208</b>	<b>8118</b>	<b>284</b>	<b>950</b>
+/-	4125	-	1.07	512	404	288	672	204	144	24	486	43	-101	39	1421	77	-88
<b>Juodmargių veislių B&amp;W</b>	<b>28845</b>	<b>6.4</b>	<b>21.10</b>	<b>3745</b>	<b>2608</b>	<b>1303</b>	<b>4843</b>	<b>1036</b>	<b>1095</b>	<b>42</b>	<b>4666</b>	<b>331</b>	<b>1496</b>	<b>145</b>	<b>6500</b>	<b>230</b>	<b>805</b>
+/-	2804	-	1.41	317	282	156	581	159	76	26	232	26	36	9	959	78	-133
<b>Žaliųjų veislių Red, R&amp;W</b>	<b>10855</b>	<b>5.6</b>	<b>23.03</b>	<b>1055</b>	<b>1622</b>	<b>705</b>	<b>2113</b>	<b>463</b>	<b>352</b>	<b>3</b>	<b>2107</b>	<b>222</b>	<b>603</b>	<b>59</b>	<b>1391</b>	<b>35</b>	<b>125</b>
+/-	1107	-	1.41	181	128	124	60	40	62	-2	245	16	-137	29	335	-13	39

\* -Palyginimas su 2013 / 2014 metais.

## Apsiveršiamųjų ir gautų veršelių skaičius

*Numbers of calvings and calves*

Mėnuo Month	1-os laktacijos <i>1-st lactation</i>			2-os laktacijos <i>2-nd lactation</i>			3-ios ir kitų <i>3 + lactations</i>			Visų laktacijų <i>All lactations</i>	
	veršiamosi kartų <i>no of calvings</i>	%	gauta veršelių <i>calves</i>	veršiamosi kartų <i>no of calvings</i>	%	gauta veršelių <i>calves</i>	veršiamosi kartų <i>no of calvings</i>	%	gauta veršelių <i>calves</i>	veršiamosi kartų <i>no of calvings</i>	gauta veršelių <i>calves</i>
<b>2014 metai</b>											
Spalis <i>October</i>	3047	32.30	2754	2134	22.62	2011	4252	45,08	4040	9433	8805
Lapkritis <i>November</i>	2789	29.90	258	2528	23.11	2022	4379	47,00	4136	9318	8686
Gruodis <i>December</i>	3109	31.68	2779	2228	22.70	2072	4477	45,62	4205	9814	9056
<b>2015 metai</b>											
Sausis <i>January</i>	3495	32.51	3086	2493	23.19	2349	4763	44.30	4457	10751	9892
Vasaris <i>February</i>	3295	30.85	2894	2483	23.24	2318	4906	45.92	4630	10684	9842
Kovas <i>March</i>	4390	25.55	3945	3809	22.17	3600	8983	52.28	8564	17182	16109
Balandis <i>April</i>	3614	23.62	3282	3550	23.20	3347	8139	53.19	7727	15303	14356
Gegužė <i>May</i>	3655	27.02	3294	3040	22.48	2842	6830	50.50	6394	13525	12530
Birželis <i>June</i>	3347	23.55	3028	3097	21.79	2930	7767	54.65	7397	14211	13355
Liepa <i>July</i>	2995	23.67	2764	2949	23.31	2799	6709	53.02	6392	12653	11955
Rugpjūtis <i>August</i>	3242	28.57	2946	2607	22.98	2477	5497	48.45	5192	11346	10615
Rugsėjis <i>September</i>	3254	33.45	3005	2082	21.40	1971	4392	45.15	4159	9728	9135
Iš viso <i>Total</i>	40229	27.95	36305	32625	22.66	30738	71094	49.39	67293	143948	134336
Juodmargių veislių <i>B&amp;W</i>	28150	27.04	25235	23410	22.49	21975	52551	50.48	49601	104111	96811
Žalųjų veislių <i>Red, R&amp;W</i>	11368	30.67	10443	8588	23.17	8188	17115	46.17	16358	37071	34989

## Dienų skaičius tarp dviejų paskutinių apsiveršiamųjų

*Distribution of cows by calving interval*Pagal veisles *By breeds*

Veislė <i>Breed</i>	Visose bandose <i>All herds</i>		Ūkininkų bandose <i>Private farms</i>		Žemės ūkio bendrovėse ir kt. įmonėse <i>Agricultural companies</i>	
	karvių skaičius <i>no. of cows</i>	vid. trukmė (dienomis) <i>calving interval</i>	karvių skaičius <i>no. of cows</i>	vid. trukmė (dienomis) <i>calving interval</i>	karvių skaičius <i>no. of cows</i>	vid. trukmė (dienomis) <i>calving interval</i>
<b>Juodmargių B&amp;W</b>						
Lietuvos <i>Lithuanian</i>	60453	423	49413	424	11040	418
Vokietijos <i>German</i>	475	428	232	441	243	416
Britanijos <i>British Fr.</i>	49	424	20	429	29	421
Holšteinų <i>Holstein</i>	8502	422	4126	428	4376	416
Olandijos <i>Dutch</i>	75	443	12	464	63	440
Danijos <i>Danish</i>	159	428	66	456	93	408
Švedijos <i>Swedish</i>	189	436	141	452	48	389
<b>Vidutiniškai</b> <i>Average</i>	<b>69902</b>	<b>423</b>	<b>54010</b>	<b>425</b>	<b>15892</b>	<b>417</b>
<b>Žalųjų ir žalmargių Red, R&amp;W</b>						
Lietuvos <i>Lithuanian</i>	20638	414	10622	422	10016	405
Anglerų <i>Angler</i>	281	417	46	359	235	428
Danijos <i>Danish</i>	374	391	149	378	225	400
Airšyrų <i>Ayrshire</i>	1097	406	140	409	957	431
Švicų <i>Brown Swiss</i>	14	422	5	498	9	379
Vokietijos <i>German R&amp;W</i>	147	418	81	411	66	426
Švedijos <i>Swedish R&amp;W</i>	603	408	247	415	356	403
Holšteinų <i>Holstein R&amp;W</i>	439	420	161	426	278	416
Estijos <i>Estonian</i>	16	427	15	411	1	666
Latvijos dvylikių <i>Latvian</i>	5	418	5	418	-	-
Simentalų <i>Simmental</i>	72	408	13	410	59	408
Olandijos <i>Dutch</i>	2	448	2	448	-	-
Norvegijos <i>Norwegian</i>	31	430	-	-	31	430
<b>Vidutiniškai</b> <i>Average</i>	<b>23719</b>	<b>413</b>	<b>11486</b>	<b>421</b>	<b>12233</b>	<b>408</b>
<b>Kitų pieninių veislių Other dairy breeds</b>						
Džersių <i>Jersey</i>	62	427	34	410	28	447
<b>Vietinių pagerintų galvijų Native</b>						
Lietuvos baltmugarių <i>White-back</i>	503	394	484	392	19	425
Lietuvos šėmųjų <i>Ash-grey</i>	677	389	656	388	21	404
Senjojo genotipo Lietuvos juodmargių B&W	643	405	554	404	89	408
Senjojo genotipo Lietuvos žaliųjų Red	27	393	-	-	27	393
<b>Vidutiniškai</b> <i>Average</i>	<b>1850</b>	<b>396</b>	<b>1694</b>	<b>394</b>	<b>156</b>	<b>407</b>
<b>Vidutiniškai visų veislių</b> <i>Average of all breeds</i>	<b>95533</b>	<b>420</b>	<b>67224</b>	<b>424</b>	<b>28309</b>	<b>413</b>



**Pagal savivaldybes**  
*By municipalities*

Savivaldybė <i>Municipality</i>	Visose bandose <i>All herds</i>		Ūkininkų bandose <i>Private farms</i>		Žemės ūkio bendrovėse ir kt. įmonėse <i>Agricultural companies</i>	
	karvių skaičius <i>no. of cows</i>	vid. trukmė (dienomis) <i>calving interval</i>	karvių skaičius <i>no. of cows</i>	vid. trukmė (dienomis) <i>calving interval</i>	karvių skaičius <i>no. of cows</i>	vid. trukmė (dienomis) <i>calving interval</i>
Akmenės r.	927	425	542	422	385	427
Alytaus m.	40	410	40	410	-	-
Alytaus r.	1728	405	1418	410	310	385
Ankščių r.	1625	423	1078	428	547	413
Birštono sav.	45	396	45	396	-	-
Biržų r.	2154	432	1958	435	196	402
Druskininkų sav.	40	439	40	439	-	-
Elektrėnų sav.	47	416	47	416	-	-
Ignalinos r.	521	446	521	446	-	-
Jonavos r.	1409	406	536	418	873	398
Joniškio r.	1534	412	382	425	1152	408
Jurbarko r.	1887	409	1678	409	209	410
Kaišiadorių r.	559	441	559	441	-	-
Kalvarijos sav.	1397	411	993	422	404	384
Kauno m.	12	372	12	372	-	-
Kauno r.	2246	421	833	433	1413	415
Kazlų Rūdos sav.	487	434	487	434	-	-
Kelmės r.	2264	422	2184	423	80	414
Kėdainių r.	3847	424	1330	439	2517	416
Klaipėdos r.	2050	434	1885	430	165	479
Kretingos r.	1640	427	1640	427	-	-
Kupiškio r.	1687	429	1623	429	64	431
Lazdijų r.	1301	419	1301	419	-	-
Marijampolės sav.	2814	425	500	446	2314	420
Mažeikių r.	2259	411	2259	411	-	-
Molėtų r.	522	446	388	466	134	389
Pagėgių sav.	3019	429	2352	426	667	441
Pakruojo r.	3933	408	581	413	3352	407
Panevėžio m.	14	386	14	386	-	-
Panevėžio r.	4248	408	1425	408	2823	409
Pasvalio r.	3643	415	1281	438	2362	403
Plungės r.	2753	425	2753	425	-	-
Prienų r.	1801	425	1506	420	295	450
Radviškio r.	4202	411	2128	412	2074	410
Raseinių r.	2245	428	2245	428	-	-
Rietavo sav.	842	425	578	424	264	428
Rokiškio r.	1362	427	1152	431	210	405
Skuodo r.	4425	424	4229	425	196	409
Šakių r.	4871	415	1640	419	3231	413
Šalčininkų r.	720	435	472	440	248	426
Šiaulių m.	38	471	38	471	-	-
Šiaulių r.	3087	413	1931	418	1156	404
Šilalės r.	5209	417	5127	416	82	464
Šilutės r.	3919	411	3733	412	186	405
Širvintų r.	316	448	316	448	-	-
Švenčionių r.	214	410	214	410	-	-
Tauragės r.	2050	426	2050	426	-	-
Telšių r.	2679	424	2621	423	58	451
Trakų r.	206	411	65	405	141	414
Ukmergės r.	439	422	439	422	-	-
Utenos r.	1209	434	1209	434	-	-
Varėnos r.	261	438	65	401	196	450
Vilkaviškio r.	2213	421	2213	421	-	-
Vilniaus m.	11	460	11	460	-	-
Vilniaus r.	311	476	311	476	-	-
Zarasų r.	222	411	222	411	-	-
<b>Vidutiniškai</b> <i>Average</i>	<b>95504</b>	<b>420</b>	<b>67200</b>	<b>423</b>	<b>28304</b>	<b>412</b>

**Produktyvumas per laktaciją savivaldybėse (visose bandose)**  
*Productivity of milk recorded cows per 305-d. lactation in municipalities (in all herds)*

Savivaldybė Municipality	I laktacija 1-st lactation				II laktacija 2-nd lactation				Visų laktacijų All lactations									
	karvių sk. no. of cows	pieno milk kg	pieno riebalų fat		karvių sk. no. of cows	pieno milk kg	pieno baltymų protein		karvių sk. no. of cows	pieno milk kg	pieno riebalų fat		pieno baltymų protein					
			%	kg			%	kg			%	kg	%	kg				
Akmenės r.	409	7760	4.10	317	3.30	256	302	8846	4.07	357	3.37	298	1122	8239	4.10	335	3.31	273
Alytaus m.	6	5142	4.13	212	3.22	166	6	4957	4.20	206	3.44	171	45	6283	4.14	260	3.29	207
Alytaus r.	479	6622	4.45	295	3.29	218	339	7404	4.50	333	3.32	245	1846	7093	4.44	316	3.28	232
Anykščių r.	546	6128	4.33	265	3.30	203	421	7180	4.38	313	3.38	242	1839	6912	4.38	302	3.34	231
Birštono sav.	21	4285	4.04	174	3.09	132	14	4633	4.17	192	3.21	148	55	4745	4.07	193	3.12	148
Biržų r.	693	5972	4.15	248	3.30	197	552	6671	4.28	285	3.38	225	2444	6537	4.23	276	3.34	218
Druskininkų sav.	8	5621	4.53	255	3.33	187	6	5469	4.36	238	3.32	181	39	6044	4.42	267	3.31	200
Elektrėnų sav.	6	4663	4.37	203	3.26	151	9	5533	4.28	234	3.29	180	34	5390	4.24	227	3.28	176
Ignalinos r.	132	6044	4.11	248	3.21	193	86	6450	4.22	273	3.33	214	527	6522	4.20	274	3.28	214
Jonavos r.	522	6958	4.42	305	3.34	232	362	7616	4.35	331	3.35	255	1514	7368	4.42	325	3.33	244
Joniškio r.	641	6212	4.49	278	3.43	213	435	7184	4.39	314	3.47	249	1745	6740	4.41	296	3.43	231
Jurbarko r.	529	6254	4.17	259	3.22	202	476	6824	4.29	290	3.31	226	2104	6827	4.27	290	3.26	223
Kaišiadorių r.	117	4470	4.29	190	3.33	149	106	5153	4.42	226	3.41	174	586	5331	4.36	231	3.34	177
Kalvarijos sav.	412	6451	4.05	256	3.25	211	323	7281	4.01	286	3.31	241	1585	6935	4.09	279	3.28	228
Kauno m.	2	5945	4.68	276	3.30	196	1	8344	5.26	439	3.57	298	11	7549	4.52	341	3.38	255
Kauno r.	1003	6978	3.94	273	3.35	234	775	8230	3.88	315	3.34	275	2790	7583	3.97	298	3.32	251
Kazlų Rūdos sav.	157	7635	4.35	332	3.4	262	143	8624	4.54	394	3.44	297	529	7996	4.41	354	3.37	271
Kelmės r.	587	5767	4.17	240	3.22	186	553	6382	4.28	272	3.32	211	2526	6423	4.26	273	3.26	209
Kėdaimių r.	1627	7051	4.23	296	3.28	230	1278	8028	4.19	333	3.31	264	4792	7738	4.22	324	3.29	254
Klaipėdos m.	-	-	-	-	-	-	-	-	-	-	-	-	1	7053	4.63	327	3.01	212
Klaipėdos r.	681	5606	4.17	233	3.25	182	508	6247	4.34	270	3.34	208	2298	6120	4.28	262	3.29	201
Kretingos r.	561	6136	4.09	249	3.20	197	437	6947	4.17	288	3.29	228	1899	6679	4.14	276	3.24	217
Kupiškio r.	406	5664	4.18	236	3.23	183	389	6295	4.31	270	3.35	210	1823	6300	4.29	269	3.30	208
Lazdijų r.	388	6659	4.26	282	3.31	221	265	7373	4.30	316	3.35	247	1427	7074	4.30	303	3.31	234
Marijampolės sav.	1189	6833	4.25	289	3.35	229	804	7844	4.27	332	3.37	264	3399	7594	4.25	320	3.34	253
Mažeikių r.	622	5734	4.09	235	3.14	180	495	6381	4.19	267	3.28	209	2444	6463	4.15	268	3.21	207
Molėtų r.	149	6169	4.19	259	3.18	197	112	7166	4.34	312	3.29	235	553	6760	4.31	293	3.24	220
Pagėgių sav.	819	5889	4.17	244	3.22	190	711	6344	4.24	268	3.27	208	3151	6130	4.23	258	3.22	198
Pakruojo r.	1678	6764	4.39	296	3.53	239	1085	7662	4.33	330	3.54	270	4355	7285	4.36	316	3.52	256
Panevėžio m.	2	5596	3.97	221	2.97	165	9	5236	4.19	219	3.25	170	18	5588	4.21	235	3.28	183
Panevėžio r.	1876	7020	4.33	302	3.37	236	1236	7664	4.38	335	3.40	260	5084	7322	4.38	319	3.39	248
Pasvalio r.	1536	8033	4.28	340	3.37	270	1111	8791	4.21	364	3.39	297	4432	8345	4.26	351	3.38	281
Plungės r.	858	5949	4.18	248	3.21	191	724	6719	4.27	287	3.28	220	3143	6709	4.28	287	3.24	218
Prienų r.	577	5400	4.48	243	3.28	178	480	6275	4.51	284	3.32	208	2145	6011	4.45	268	3.28	197

Savivaldybė Municipality	I laktacija 1-st lactation						II laktacija 2-nd lactation						Visų laktacijų All lactations					
	karvių sk. no. of cows	pieno milk kg	riebalų fat		pieno baltymų protein		karvių sk. no. of cows	pieno milk kg	riebalų fat		pieno baltymų protein		pieno milk kg	riebalų fat		pieno baltymų protein		
			%	kg	%	kg			%	kg	%	kg		%	kg	%	kg	
Radvižiškio r.	1560	6511	4.32	282	3.35	218	1027	7250	4.33	313	3.40	246	7003	4.29	300	3.35	235	
Raseinių r.	592	5973	4.14	246	3.22	192	517	6730	4.19	281	3.33	224	6625	4.16	275	3.26	216	
Rietavo sav.	277	6053	4.17	251	3.28	199	219	6613	4.42	291	3.38	223	6649	4.30	286	3.31	220	
Rokiškio r.	367	6297	4.17	260	3.22	202	313	6948	4.15	286	3.31	228	6874	4.19	286	3.27	223	
Skundo r.	1488	6213	4.11	254	3.19	198	1155	6905	4.24	292	3.28	226	6798	4.20	285	3.23	220	
Šakių r.	2074	8046	4.29	344	3.35	270	1508	9184	4.24	388	3.35	307	8631	4.28	369	3.34	288	
Šalčininkų r.	239	5770	4.22	245	3.30	191	176	6139	4.27	260	3.36	206	6174	4.25	262	3.30	204	
Šiaulių m.	4	5341	3.79	202	3.12	166	14	5357	4.11	220	3.24	173	5388	4.20	227	3.23	174	
Šiaulių r.	1162	6167	4.37	268	3.35	206	868	6902	4.37	301	3.38	233	6678	4.37	291	3.36	224	
Šilalės r.	1594	5680	4.27	242	3.16	179	1128	6406	4.43	283	3.28	210	5865	4.33	276	3.21	204	
Šilutės r.	1115	5123	4.18	214	3.12	160	876	5668	4.26	241	3.22	182	5647	4.25	240	3.17	179	
Širvintų r.	87	5925	4.42	261	3.24	192	69	6250	4.58	285	3.31	206	6465	4.53	291	3.29	212	
Švenčionių r.	85	5226	4.18	219	3.30	172	38	7016	4.44	313	3.41	239	6249	4.32	273	3.35	209	
Tauragės r.	625	5686	4.18	238	3.21	182	501	6285	4.33	273	3.29	206	6207	4.25	265	3.24	201	
Telšių r.	879	5883	4.30	253	3.26	192	651	6629	4.33	288	3.34	221	6548	4.31	282	3.29	215	
Trakų r.	57	4926	4.02	199	3.07	151	41	6302	3.96	248	3.07	193	6187	4.02	248	3.10	191	
Ukmergės r.	111	5641	4.29	241	3.30	186	101	6103	4.21	254	3.32	202	6245	4.28	265	3.32	207	
Utenos r.	345	5870	4.22	247	3.32	195	278	6451	4.30	276	3.37	216	6418	4.28	274	3.33	214	
Varėnos r.	62	4998	4.23	211	3.19	159	59	6188	4.35	270	3.24	200	6136	4.34	267	3.23	198	
Vilkaviškio r.	611	5651	4.25	240	3.20	181	452	6521	4.39	286	3.30	215	6396	4.34	278	3.25	208	
Vilniaus m.	5	4162	4.35	182	3.14	131	1	4470	3.92	175	3.53	158	4579	4.25	194	3.19	146	
Vilniaus r.	74	5216	4.26	221	3.33	173	55	5614	4.32	242	3.39	190	5778	4.25	245	3.33	192	
Zarasų r.	63	4915	3.97	194	3.22	158	51	5883	4.11	240	3.32	195	5711	4.11	233	3.27	187	
<b>Iš viso Total</b>	<b>32715</b>	<b>6440</b>	<b>4.24</b>	<b>272</b>	<b>3.29</b>	<b>212</b>	<b>24651</b>	<b>7196</b>	<b>4.28</b>	<b>306</b>	<b>3.34</b>	<b>240</b>	<b>6914</b>	<b>4.27</b>	<b>294</b>	<b>3.30</b>	<b>228</b>	
<b>Ūkininkų bandose Private farms</b>	<b>19891</b>	<b>5823</b>	<b>4.21</b>	<b>245</b>	<b>3.22</b>	<b>188</b>	<b>15949</b>	<b>6498</b>	<b>4.29</b>	<b>278</b>	<b>3.31</b>	<b>215</b>	<b>6412</b>	<b>4.27</b>	<b>273</b>	<b>3.26</b>	<b>209</b>	
<b>Bendrovėse ir kitose įmonėse Agricultural companies</b>	<b>12824</b>	<b>7399</b>	<b>4.29</b>	<b>315</b>	<b>3.39</b>	<b>250</b>	<b>8702</b>	<b>8475</b>	<b>4.26</b>	<b>358</b>	<b>3.40</b>	<b>287</b>	<b>8034</b>	<b>4.29</b>	<b>342</b>	<b>3.39</b>	<b>271</b>	

**Produktyvumas per laktaciją pagal veisles (visose bandose)**  
*Productivity of milk recorded cows per 305-d. lactation by breeds (in all herds)*

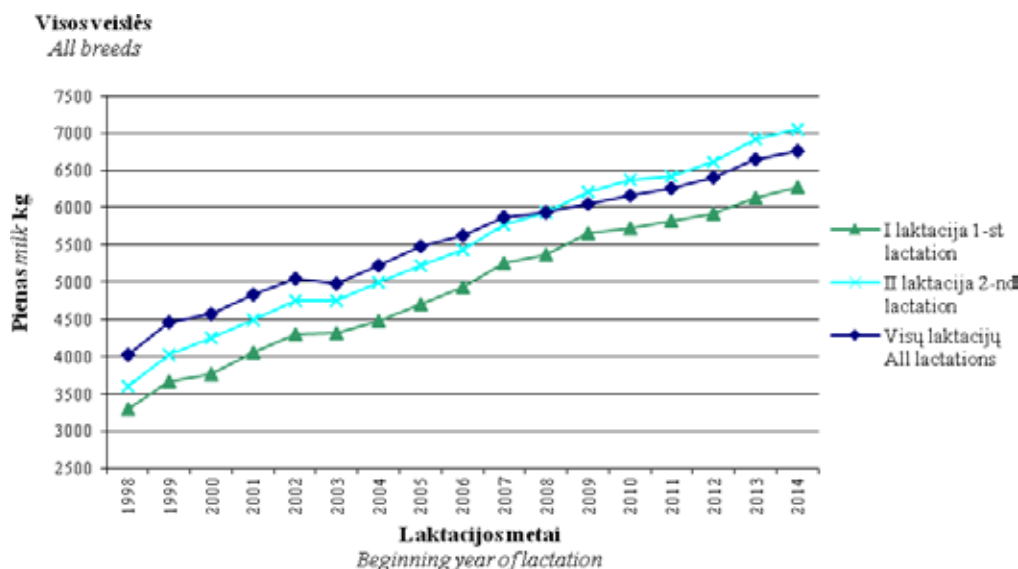
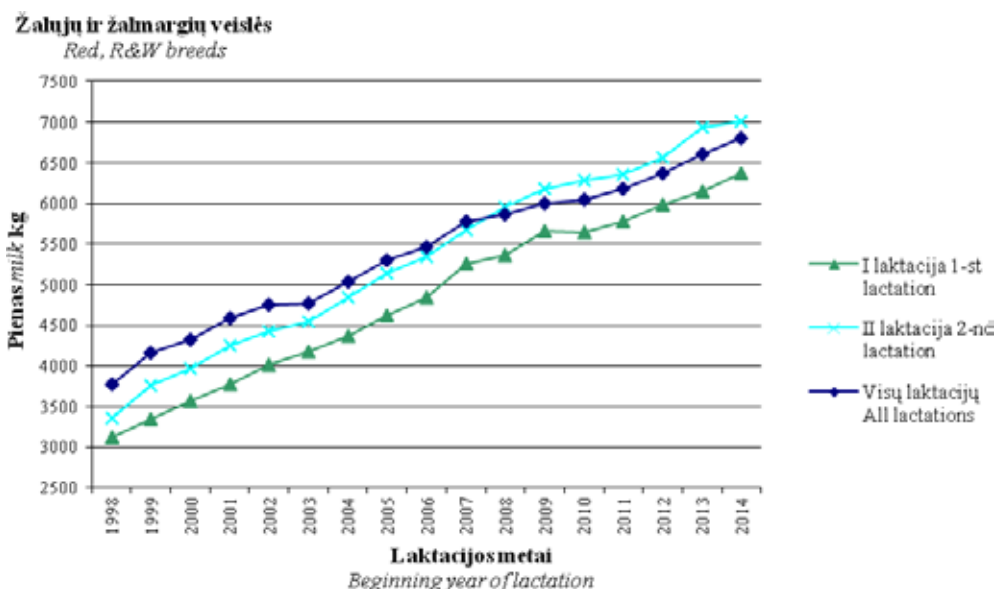
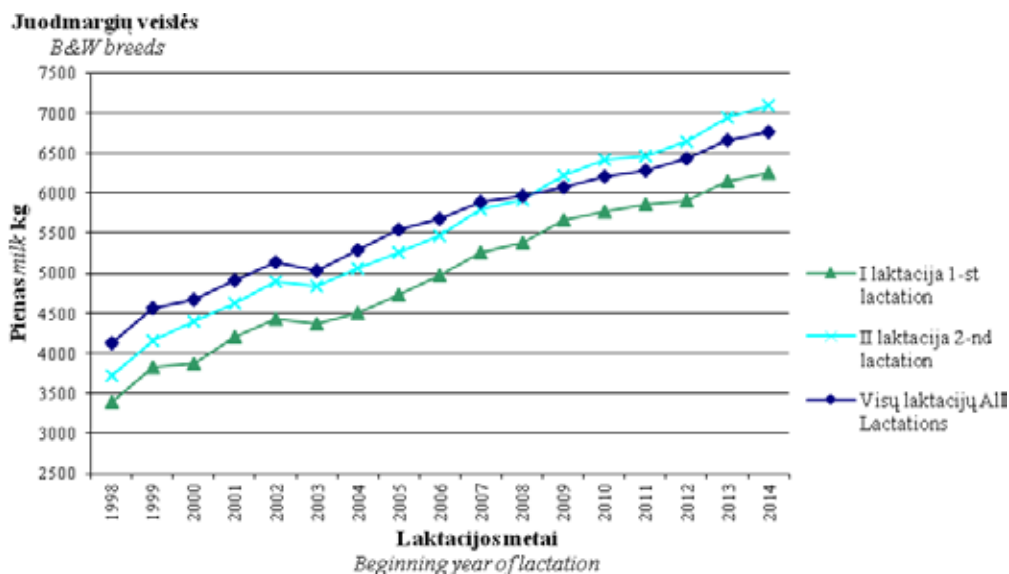
Veislė <i>Breed</i>	I laktacija 1-st lactation						II laktacija 2-nd lactation						Visų laktacijų All lactations							
	karvių sk. <i>no. of cows</i>	pieno mlk <i>kg</i>	riebalų fat		karvių sk. <i>no. of cows</i>	pieno mlk <i>kg</i>	riebalų fat		karvių sk. <i>no. of cows</i>	pieno mlk <i>kg</i>	riebalų fat		karvių sk. <i>no. of cows</i>	pieno mlk <i>kg</i>	riebalų fat		karvių sk. <i>no. of cows</i>	pieno mlk <i>kg</i>	riebalų fat	
			%	kg			%	kg			%	kg			%	kg			%	kg
<b>Juodmargių B&amp;W</b>																				
Lietuvos Lithuanian	18613	6124	4.21	257	3.24	199	4.27	293	3.30	228	4.25	303	3.31	237	4.25	303	3.31	237	4.25	303
Vokietijos German	161	6802	4.26	288	3.32	227	4.30	326	3.37	257	4.30	326	3.37	257	4.30	326	3.37	257	4.30	326
Holšteinių Holstein	4401	7437	4.15	307	3.30	246	4.17	350	3.33	281	4.17	350	3.33	281	4.17	350	3.33	281	4.17	350
Britanijos British Fr:	23	5230	4.11	214	3.18	167	4.00	264	3.22	213	4.00	264	3.22	213	4.00	264	3.22	213	4.00	264
Olandijos Dutch	28	7766	4.05	311	3.31	256	3.93	349	3.28	298	3.93	349	3.28	298	3.93	349	3.28	298	3.93	349
Danijos Danish	63	8205	4.13	338	3.28	269	4.17	363	3.34	294	4.17	363	3.34	294	4.17	363	3.34	294	4.17	363
Švedijos Swedish	77	7615	4.24	323	3.34	255	4.35	386	3.46	305	4.35	386	3.46	305	4.35	386	3.46	305	4.35	386
<b>Vidutiniškai Average</b>	<b>23366</b>	<b>6388</b>	<b>4.20</b>	<b>267</b>	<b>3.25</b>	<b>208</b>	<b>4.25</b>	<b>303</b>	<b>3.31</b>	<b>237</b>	<b>4.25</b>	<b>303</b>	<b>3.31</b>	<b>237</b>	<b>4.24</b>	<b>291</b>	<b>3.26</b>	<b>225</b>	<b>3.26</b>	<b>225</b>
<b>Žalųjų ir žalmargių Red, R&amp;W</b>																				
Lietuvos Lithuanian	7444	6575	4.37	286	3.40	223	4.37	317	3.44	250	4.37	317	3.44	250	4.38	305	3.41	238	3.41	238
Anglų Angler	119	6589	4.40	289	3.53	232	4.48	319	3.58	255	4.48	319	3.58	255	4.48	315	3.55	249	3.55	249
Danijos Danish	147	6980	4.39	305	3.40	237	4.48	331	3.51	260	4.48	331	3.51	260	4.44	329	3.44	255	3.44	255
Estijos Estonian	10	6400	4.51	287	3.44	220	4.39	364	3.44	278	4.39	364	3.44	278	4.48	322	3.44	246	3.44	246
Latvijios dvylieji Latvian	5	4574	3.99	182	3.26	150	-	-	-	-	-	-	-	-	3.94	194	3.26	162	3.26	162
Aušrų Ayrshire	427	7357	4.33	316	3.46	253	4.22	348	3.48	289	4.22	348	3.48	289	4.23	335	3.46	276	3.46	276
Šveicų Brown Swiss	8	7608	4.70	358	3.59	273	4.51	363	3.36	266	4.51	363	3.36	266	4.60	349	3.42	260	3.42	260
Vokietijos German R&W	51	6480	4.24	272	3.37	219	4.23	331	3.32	261	4.23	331	3.32	261	4.29	310	3.35	243	3.35	243
Švedijos Swedish R&W	267	7023	4.41	308	3.41	240	4.32	323	3.46	260	4.32	323	3.46	260	4.35	322	3.43	255	3.43	255
Holšteinių Holstein R&W	235	7346	4.27	311	3.40	249	4.15	346	3.41	284	4.15	346	3.41	284	4.24	334	3.40	268	3.40	268
Simentalų Simmental	30	7547	4.31	323	3.41	258	4.14	341	3.46	285	4.14	341	3.46	285	4.17	329	3.40	271	3.40	271
Olandijos Dutch	1	8228	4.12	339	3.53	290	4.43	347	3.45	269	4.43	347	3.45	269	4.35	345	3.47	275	3.47	275
Norvegijos Norwegian	10	5787	3.65	211	3.32	191	3.77	208	3.29	181	3.77	208	3.29	181	3.71	207	3.32	184	3.32	184
<b>Vidutiniškai Average</b>	<b>8754</b>	<b>6656</b>	<b>4.36</b>	<b>289</b>	<b>3.40</b>	<b>226</b>	<b>4.36</b>	<b>320</b>	<b>3.44</b>	<b>253</b>	<b>4.36</b>	<b>320</b>	<b>3.44</b>	<b>253</b>	<b>4.37</b>	<b>308</b>	<b>3.41</b>	<b>241</b>	<b>3.41</b>	<b>241</b>
<b>Kitų pieninių veislių Other dairy breeds</b>																				
Džersių Jersey	40	5918	5.29	312	3.72	219	5.37	362	3.79	256	5.37	362	3.79	256	5.39	336	3.75	233	3.75	233
<b>Vietinių pagerintų galvijų Native</b>																				
Lietuvos baltmargių White-black	148	5188	4.34	225	3.21	167	4.43	252	3.31	188	4.43	252	3.31	188	4.39	253	3.27	189	3.27	189
Lietuvos šėmųjų Ash-grey	205	4857	4.16	202	3.23	157	4.18	231	3.32	183	4.18	231	3.32	183	4.19	230	3.27	180	3.27	180
Senos genotipo Lietuvos juodmargių B&W	192	5798	4.34	252	3.26	189	4.50	302	3.33	223	4.50	302	3.33	223	4.44	290	3.27	214	3.27	214
Senos genotipo Lietuvos žaliųjų Red	10	5582	4.49	251	3.57	199	4.22	185	3.34	147	4.22	185	3.34	147	4.50	236	3.52	184	3.52	184
<b>Vidutiniškai visų veislių Average of all breeds</b>	<b>32715</b>	<b>6440</b>	<b>4.24</b>	<b>272</b>	<b>3.29</b>	<b>212</b>	<b>4.28</b>	<b>306</b>	<b>3.34</b>	<b>240</b>	<b>4.28</b>	<b>306</b>	<b>3.34</b>	<b>240</b>	<b>4.27</b>	<b>294</b>	<b>3.30</b>	<b>228</b>	<b>3.30</b>	<b>228</b>

**Produktyvumas per laktaciją**  
*Productivity of milk recorded cows per 305-d. lactation*

Metai <i>Years</i>	I laktacija <i>1-st lactation</i>				II laktacija <i>2-nd lactation</i>				Visų laktacijų <i>All lactations</i>				
	karvių sk. <i>No. of cows</i>	pieno mlk kg	pieno riebalų <i>fat</i> kg	pieno baltymų <i>protein</i> kg	karvių sk. <i>No. of cows</i>	pieno mlk kg	pieno riebalų <i>fat</i> kg	pieno baltymų <i>protein</i> kg	karvių sk. <i>No. of cows</i>	pieno mlk kg	pieno riebalų <i>fat</i> kg	pieno baltymų <i>protein</i> kg	
Juodmargių veislių <i>B&amp;W</i>	1997–1998	11387	3388	140	107	10261	3723	155	121	41279	4133	172	135
	1998–1999	14304	3826	158	116	11411	4153	176	131	42191	4570	192	145
	1999–2000	11613	3875	163	119	10648	4397	187	139	34034	4674	198	147
	2000–2001	10671	4197	178	132	9577	4622	199	149	31499	4913	210	159
	2001–2002	12578	4424	188	142	10183	4900	211	162	36092	5142	220	169
	2002–2003	17111	4375	185	142	14284	4843	207	161	51764	5039	212	166
	2003–2004	22947	4508	192	147	17739	5061	218	171	65853	5283	225	176
	2004–2005	28861	4735	201	154	21716	5260	227	176	73305	5538	236	184
	2005–2006	30148	4967	213	162	25231	5467	236	183	74241	5682	243	188
	2006–2007	28944	5261	222	172	23820	5803	248	194	65517	5892	249	194
	2007–2008	26865	5377	224	174	23140	5926	252	196	63269	5966	250	195
	2008–2009	24097	5664	238	183	19792	6219	268	206	97011	6073	258	198
	2009–2010	21022	5775	243	186	18801	6418	275	211	89016	6214	266	203
	2010–2011	18233	5853	245	191	14598	6458	275	214	71922	6289	267	206
	2011–2012	20174	5904	250	194	17067	6646	284	220	79709	6425	274	210
	2012–2013	20599	6148	259	202	16612	6938	296	229	76212	6664	284	218
2013–2014	21272	6258	261	204	16580	7091	299	234	75493	6771	286	220	
2014–2015	23366	6388	267	208	17949	7166	303	237	79523	6884	291	225	
Žalųjų ir žalmargių veislių <i>Red, R&amp;W</i>	1997–1998	6921	3130	133	102	5851	3363	145	114	19696	3778	162	127
	1998–1999	8149	3345	143	106	5687	3762	165	124	17071	4168	180	137
	1999–2000	6386	3568	154	115	5300	3973	174	131	13257	4326	188	141
	2000–2001	5110	3782	168	125	4798	4248	190	144	12028	4595	202	154
	2001–2002	5706	4007	179	135	4514	4429	199	153	13179	4751	209	162
	2002–2003	7523	4177	185	142	5611	4553	205	159	17054	4769	209	163
	2003–2004	8833	4376	196	150	7145	4845	219	171	20473	5032	223	174
	2004–2005	10317	4621	208	158	8049	5138	233	180	21250	5300	235	183
	2005–2006	10202	4843	218	166	8608	5353	243	187	20492	5464	244	188
	2006–2007	10055	5266	230	180	7897	5672	252	198	17578	5780	254	199
	2007–2008	10411	5360	232	182	7785	5949	259	206	17111	5862	254	201
	2008–2009	9917	5654	247	191	7531	6182	271	212	32130	5994	262	204
	2009–2010	8340	5650	250	190	7489	6281	279	215	29432	6046	267	205
	2010–2011	6881	5771	252	196	5303	6364	280	219	22629	6186	271	211
	2011–2012	8010	5979	263	205	6441	6566	289	228	26687	6368	280	218
	2012–2013	8018	6147	269	209	6424	6931	307	238	26013	6613	291	225
2013–2014	8051	6369	274	216	6296	7005	304	239	25797	6796	295	230	
2014–2015	8754	6656	289	226	6253	7370	320	253	26750	7081	308	241	
Visų veislių <i>All breeds</i>	1997–1998	18447	3292	137	105	16242	3603	152	119	61300	4020	169	132
	1998–1999	22790	3670	154	113	17258	4031	173	129	59566	4458	189	143
	1999–2000	18026	3766	160	117	15972	4256	182	136	47412	4577	195	145
	2000–2001	15818	4062	174	130	14397	4496	196	148	43648	4826	208	157
	2001–2002	18311	4293	185	140	14735	4755	207	159	49411	5037	217	167
	2002–2003	24697	4313	185	142	19941	4760	206	161	69036	4972	211	165
	2003–2004	31861	4470	193	148	24959	4998	219	171	86636	5222	224	176
	2004–2005	39304	4704	203	155	29884	5225	228	177	94978	5483	236	183
	2005–2006	40521	4934	214	163	33977	5436	238	184	95227	5633	243	188
	2006–2007	39210	5262	224	174	31823	5769	249	195	83527	5866	250	195
	2007–2008	37474	5369	226	176	31114	5929	254	199	80940	5942	251	196
	2008–2009	34296	5655	240	185	27552	6204	269	208	130312	6049	259	200
	2009–2010	29688	5731	245	187	26562	6370	276	212	119737	6166	266	203
	2010–2011	25430	5819	247	192	20135	6423	276	215	95719	6255	268	207
	2011–2012	28552	5910	253	196	23815	6611	285	222	107889	6399	275	212
	2012–2013	29039	6136	262	203	23373	6918	298	231	103862	6639	285	219
2013–2014	29861	6269	264	207	23236	7047	300	234	103127	6760	287	222	
2014–2015	32715	6440	272	212	24651	7196	306	240	108337	6914	294	228	



### Produktyvumas per laktaciją Productivity of milk recorded cows per 305-d. lactation



**Pirmaveršių produktyvumas priklausomai nuo apsiveršavimo amžiaus***Productivity of first-calving cows depending on age at 1-st calving*

Amžius mėnesiai <i>Age, months</i>	Karvių skaičius <i>No. of cows</i>	%	Pieno <i>Milk</i> kg	± nuo vidurkio <i>± deviations from average</i>	Pieno riebalų <i>Fat</i> kg	± nuo vidurkio <i>± deviations from average</i>	Pieno baltymų <i>Protein</i> kg	± nuo vidurkio <i>± deviations from average</i>
<b>Visose bandose</b> <i>In all herds</i>								
<b>24 ir jaun.</b> <i>younger</i>	12497	38.19	6590	150	278	6	218	6
25	4133	12.63	6609	169	280	8	219	7
26	3328	10.17	6526	86	276	4	215	3
27	2630	8.04	6504	64	274	2	213	1
28	2134	6.52	6444	4	270	-2	211	-1
29	1684	5.15	6358	-82	267	-5	207	-5
30	1338	4.09	6270	-170	264	-8	204	-8
31	990	3.03	6155	-285	261	-11	200	-12
32	825	2.52	6116	-324	256	-16	198	-14
33	668	2.04	5953	-487	251	-21	192	-20
<b>34 ir vyr.</b> <i>older</i>	2492	7.62	5718	-722	242	-30	186	-26
<b>Vidutiniškai</b> <i>Average</i>								
27	32719	-	6440	-	272	-	212	-
<b>Ūkininkų bandose</b> <i>Private farms</i>								
<b>24 ir jaun.</b> <i>younger</i>	6360	31.97	5811	-11	244	0	187	0
25	2180	10.96	5872	50	248	4	189	2
26	1933	9.72	5891	69	248	4	189	2
27	1596	8.02	5878	56	245	1	188	1
28	1367	6.87	5884	62	246	2	189	2
29	1187	5.97	5895	73	247	3	189	2
30	984	4.95	5889	67	247	3	188	1
31	759	3.82	5874	52	247	3	189	2
32	683	3.43	5896	74	245	1	189	2
33	590	2.97	5812	-10	244	0	187	0
<b>34 ir vyr.</b> <i>older</i>	2255	11.34	5567	-255	235	-9	180	-7
<b>Vidutiniškai</b> <i>Average</i>								
27.9	19894	-	5822	-	244	-	187	-
<b>Žemės ūkio bendrovėse ir kt. įmonėse</b> <i>Agricultural companies</i>								
<b>24 ir jaun.</b> <i>younger</i>	6137	47.85	7399	1	315	0	250	0
25	1953	15.23	7431	33	317	2	251	1
26	1395	10.88	7405	7	316	1	250	0
27	1034	8.06	7470	72	318	3	251	1
28	767	5.98	7441	43	314	-1	250	0
29	497	3.88	7464	66	314	-1	251	1
30	354	2.76	7328	-70	313	-2	247	-3
31	231	1.80	7080	-318	306	-9	239	-11
32	142	1.11	7177	-221	307	-8	243	-7
33	78	0.61	7016	-382	302	-13	233	-17
<b>34 ir vyr.</b> <i>older</i>	237	1.85	7150	-248	306	-9	237	-13
<b>Vidutiniškai</b> <i>Average</i>								
25.7	12825	-	7398	-	315	-	250	-

**Pirmaveršių produktyvumas priklausomai nuo apsiveršiavimo sezono**  
*Milk productivity of first-calving cows by season of calving*

Veislė <i>Breed</i>	Amžius mėn. <i>Age, months</i>	Žiema <i>Winter</i>				Pavasaris <i>Spring</i>				Vasara <i>Summer</i>				Ruduo <i>Autumn</i>			
		karvių sk. <i>no. of cows</i>	pieno mlk <i>kg</i>	pieno riebalų <i>fat</i>		karvių sk. <i>no. of cows</i>	pieno mlk <i>kg</i>	pieno riebalų <i>fat</i>		karvių sk. <i>no. of cows</i>	pieno mlk <i>kg</i>	pieno riebalų <i>fat</i>		karvių sk. <i>no. of cows</i>	pieno mlk <i>kg</i>	pieno riebalų <i>fat</i>	
				%	kg			%	kg			%	kg			%	kg
<b>Juodmargių B&amp;W</b>																	
Lietuvos <i>Lithuanian</i>	27.5	4162	6451	4.15	267	5994	5956	4.24	252	4760	5885	4.23	248	3697	6339	4.19	265
				3.22	208		194	3.25				3.25	192			3.21	204
Vokietijos <i>German</i>	26.9	41	6801	4.28	289	40	6488	4.23	274	48	6715	4.28	287	32	7325	4.26	308
				3.29	224		217	3.32				3.33	224			3.37	247
Holšteinių <i>Holstein</i>	26.4	1110	7726	4.09	315	1145	7215	4.17	300	1211	7320	4.16	304	935	7519	4.17	313
				3.28	254		239	3.30				3.32	244			3.28	247
Britanijos <i>British Fr.</i>	27.4	4	4745	4.27	203	6	5300	4.10	216	11	5426	4.13	224	2	4911	3.70	180
				3.18	151		174	3.29				3.18	173			2.86	140
Olandijos <i>Dutch</i>	25.3	10	8775	4.06	353	4	7157	3.68	260	10	7576	4.10	308	4	6326	4.26	265
				3.24	283		232	3.23				3.35	255			3.44	215
Danijos <i>Danish</i>	26.6	17	8657	4.14	356	11	8761	4.12	361	25	7988	4.15	330	10	7366	4.09	302
				3.29	284		288	3.28				3.28	261			3.28	241
Švedijos <i>Swedish</i>	25.3	19	7543	4.22	322	23	7710	4.13	320	25	7418	4.27	317	10	8023	4.43	352
				3.26	245		262	3.39				3.34	249			3.38	270
<b>Vidutimiškai Average</b>	<b>27.3</b>	<b>5363</b>	<b>6731</b>	<b>4.14</b>	<b>278</b>	<b>7223</b>	<b>6169</b>	<b>4.23</b>	<b>260</b>	<b>6090</b>	<b>6193</b>	<b>4.21</b>	<b>260</b>	<b>4690</b>	<b>6586</b>	<b>4.19</b>	<b>275</b>
				<b>3.23</b>	<b>218</b>		<b>202</b>	<b>3.26</b>				<b>3.27</b>	<b>203</b>			<b>3.22</b>	<b>213</b>
<b>Žalųjų ir žalmargių Red, R&amp;W</b>																	
Lietuvos <i>Lithuanian</i>	26.4	1739	6800	4.31	292	2034	6374	4.37	278	2011	6404	4.40	281	1660	6792	4.38	296
				3.38	229		217	3.41				3.43	220			3.37	229
Anglų <i>Angler</i>	25.6	36	6528	4.42	287	24	5830	4.61	269	21	6532	4.27	279	38	7158	4.33	309
				3.47	226		210	3.61				3.55	232			3.51	251
Danijos <i>Danish</i>	24.8	33	6498	4.35	281	49	7136	4.51	320	35	6955	4.24	294	30	7284	4.40	319
				3.45	224		240	3.38				3.44	238			3.37	244
Aišrynų <i>Ayrshire</i>	25.5	102	7570	4.26	320	121	6918	4.27	291	99	7187	4.44	315	105	7817	4.37	340
				3.40	256		238	3.46				3.52	251			3.47	270
Švieučių <i>Brown Swiss</i>	23.1	3	8165	5.19	421	2	6716	4.49	302	1	6653	4.35	289	2	8142	4.35	353
				3.58	292		245	3.64				3.70	246			3.51	286
Vokietijos <i>German R&amp;W</i>	26.1	13	6733	4.04	271	12	6749	4.45	299	18	5883	4.21	243	8	7008	4.31	296
				3.37	227		232	3.43				3.36	197			3.33	232

Veislė <i>Breed</i>	Amžius mėn. <i>Age, months</i>	Žiema <i>Winter</i>				Pavasaris <i>Spring</i>				Vasara <i>Summer</i>				Ruduo <i>Autumn</i>			
		karvių sk. no. of cows	pieno milk kg	pieno riebalų <i>fat</i>		karvių sk. no. of cows	pieno milk kg	pieno riebalų <i>fat</i>		karvių sk. no. of cows	pieno milk kg	pieno riebalų <i>fat</i>		karvių sk. no. of cows	pieno milk kg	pieno riebalų <i>fat</i>	
				%	kg			%	kg			%	kg			%	kg
Švedijos <i>Swedish R&amp;W</i>	25.9	80	6967	4.37	303	72	6768	4.38	295	56	6973	4.43	306	59	7458	4.50	335
			3.35	234		3.45	233		233		3.47	243		243		3.39	253
Olandijos <i>Dutch R&amp;W</i>	-	-	-	-	-	-	-	-	-	-	-	-	-	1	8228	4.12	339
			-	-		-	-		-		-	-			3.53	290	
Holšteinų <i>Holstein R&amp;W</i>	25.6	63	7383	4.22	310	61	7464	4.28	315	58	7075	4.24	297	53	7462	4.35	324
			3.36	247		3.43	254		254		3.41	241		241		3.39	253
Simentalų <i>Simental</i>	27.8	13	7559	4.11	314	6	6246	4.68	288	7	8284	4.26	350	4	8166	4.44	355
			3.41	259		3.37	212		212		3.51	289		289		3.29	270
Estijos <i>Estonian</i>	28.4	-	-	-	-	4	6625	4.77	315	5	5722	4.44	254	1	8893	3.83	341
			-	-		3.46	2.29		2.29		3.44	197		197		3.43	305
Latvijios dvilylių <i>Latvian</i>	39.8	-	-	-	-	2	4846	3.79	184	1	3866	4.39	170	2	4655	3.99	187
			-	-		3.34	162		162		3.00	116		116		3.32	155
Norvegijos <i>Norwegian</i>	32.5	6	6370	3.53	227	-	-	-	-	1	4943	3.81	189	3	4903	3.85	188
			3.31	210		-	-		-		3.26	161		161		3.37	164
<b>Vidutiniškai <i>Average</i></b>	<b>26.3</b>	<b>2088</b>	<b>6858</b>	<b>4.31</b>	<b>294</b>	<b>2387</b>	<b>6452</b>	<b>4.37</b>	<b>281</b>	<b>2313</b>	<b>6476</b>	<b>4.40</b>	<b>283</b>	<b>1966</b>	<b>6901</b>	<b>4.38</b>	<b>301</b>
			<b>3.38</b>	<b>231</b>		<b>3.41</b>	<b>220</b>		<b>220</b>		<b>3.44</b>	<b>223</b>		<b>223</b>		<b>3.38</b>	<b>233</b>
<b>Kitų pieninių veislių <i>Other dairy breeds</i></b>																	
Džersių <i>Jersey</i>	28.7	14	6381	5.18	329	7	5120	5.54	282	11	5955	5.43	323	8	5758	5.08	294
			3.69	233		3.78	192		192		3.77	223		223		3.64	210
<b>Vietinių pagerintų galvijų <i>Native</i></b>																	
Lietuvos baltūgarių <i>Lithuanian White-black</i>	26.9	43	5193	4.14	215	54	5100	4.39	224	27	5012	4.56	227	24	5574	4.37	243
			3.15	164		3.23	165		165		3.26	164		164		3.19	178
Senjojo genotipo Lietuvos juodmargių <i>B&amp;W</i>	26.5	49	5359	4.42	237	64	5921	4.31	256	36	5906	4.22	249	43	6023	4.40	266
			3.22	173		3.32	197		197		3.22	190		190		3.26	196
Senjojo genotipo Lietuvos žaliųjų <i>Red</i>	22.9	2	5776	4.60	265	5	5554	4.58	256	3	5498	4.27	235	-	-	-	-
			3.60	207		3.57	198		198		3.56	196		196		-	-
Lietuvos šėmųjų <i>Ash-grey</i>	27.9	52	5123	4.20	215	56	4758	4.28	204	57	4650	4.05	188	40	4946	4.09	203
			3.22	165		3.29	156		156		3.20	149		149		3.19	157
<b>Vidutiniškai visų veislių <i>Average of all breeds</i></b>	<b>27.0</b>	<b>7611</b>	<b>6737</b>	<b>4.19</b>	<b>281</b>	<b>9796</b>	<b>6221</b>	<b>4.27</b>	<b>265</b>	<b>8537</b>	<b>6254</b>	<b>4.26</b>	<b>266</b>	<b>6771</b>	<b>6660</b>	<b>4.25</b>	<b>282</b>
			<b>3.27</b>	<b>221</b>		<b>3.30</b>	<b>206</b>		<b>206</b>		<b>3.31</b>	<b>208</b>		<b>208</b>		<b>3.27</b>	<b>218</b>

**Karvių produktyvumas priklausomai nuo apsiveršavimo sezono**

*Milk productivity of recorded cows by season of calving*

Veislė Breed	Žiema Winter				Pavasaris Spring				Vasara Summer				Ruduo Autumn			
	karvių sk. no. of cows	pieno milk kg	pieno riebalų fat		karvių sk. no. of cows	pieno milk kg	pieno riebalų fat		karvių sk. no. of cows	pieno milk kg	pieno riebalų fat		karvių sk. no. of cows	pieno milk kg	pieno riebalų fat	
			%	kg			%	kg			%	kg			%	kg
<b>Juodmargių Black&amp;White</b>																
Lietuvos Lithuanian	13550	7120	4.19	297	25069	6509	4.26	277	18562	6480	4.27	273	11065	6979	4.26	296
			3.23	230			3.26	212			3.28	213			3.25	227
Vokietijos German	148	7656	4.26	326	144	7320	4.29	315	137	7283	4.27	309	117	7709	4.35	332
			3.29	252			3.32	244			3.34	243			3.35	258
Holsteinių Holstein	2422	8283	4.12	340	2722	7746	4.21	325	2834	7837	4.18	326	2177	8257	4.21	246
			3.28	272			3.31	256			3.33	261			3.30	273
Britanijos British Fr.	12	6555	4.03	261	21	6660	4.18	279	22	5949	4.13	245	16	6396	4.13	265
			3.20	209			3.25	216			3.15	187			3.09	198
Olandijos Dutch	20	9197	3.90	353	18	9373	3.76	351	31	8210	4.11	331	18	8008	4.18	328
			3.18	293			3.24	305			3.41	280			3.42	272
Danijos Danish	41	9132	4.10	372	39	8411	4.20	351	74	8558	4.17	354	42	8704	4.17	361
			3.27	298			3.26	273			3.29	281			3.25	283
Švedijos Swedish	43	8566	4.22	363	59	8431	4.20	354	73	8716	4.31	375	47	9023	4.47	402
			3.29	283			3.36	283			3.35	291			3.36	301
<b>Vidutiniškai Average</b>	<b>16236</b>	<b>7309</b>	<b>4.18</b>	<b>304</b>	<b>28072</b>	<b>6642</b>	<b>4.26</b>	<b>282</b>	<b>21733</b>	<b>6679</b>	<b>4.26</b>	<b>283</b>	<b>13482</b>	<b>7205</b>	<b>4.25</b>	<b>305</b>
			<b>3.23</b>	<b>237</b>			<b>3.27</b>	<b>217</b>			<b>3.29</b>	<b>220</b>			<b>3.26</b>	<b>235</b>
<b>Žalųjų ir žalmargių Red, R&amp;W</b>																
Lietuvos Lithuanian	5160	7319	4.31	315	7037	6792	4.37	296	6390	6776	4.40	297	4618	7236	4.42	318
			3.38	247			3.40	231			3.44	233			3.40	246
Anglerų Angler	91	7201	4.47	320	83	6845	4.54	311	79	6779	4.45	301	72	7391	4.48	329
			3.50	252			3.56	243			3.60	243			3.53	260
Danijos Danish	106	7302	4.37	319	119	7624	4.46	340	111	7269	4.38	316	97	7600	4.54	344
			3.43	250			3.41	259			3.48	252			3.44	261
Latvijos dvylieji Latvian	-	-	-	-	3	5514	3.76	208	1	3866	4.39	170	2	4655	3.99	187
			-	-			3.30	182			3.00	116			3.32	155
Estijos Estonian	-	-	-	-	3	5514	3.76	339	5	5722	4.44	254	3	9174	4.20	388
			-	-			3.45	251			3.44	197			3.44	315
Aušryų Ayrshire	285	8158	4.16	337	314	7587	4.22	318	321	7916	4.24	332	251	8488	4.29	360
			3.40	276			3.45	261			3.52	277			3.47	293
Šveicų Brown Swiss	4	8175	5.32	433	4	7798	4.71	368	7	6751	4.38	295	4	8312	4.14	343
			3.55	290			3.42	264			3.41	231			3.31	275

Veislė <i>Breed</i>	Žiema <i>Winter</i>			Pavasaris <i>Spring</i>			Vasara <i>Summer</i>			Ruduo <i>Autumn</i>					
	karvių sk. no. of cows	pieno riebalų <i>fat</i>		pieno milk kg	karvių sk. no. of cows	pieno riebalų <i>fat</i>		pieno milk kg	karvių sk. no. of cows	pieno riebalų <i>fat</i>		pieno milk kg	pieno riebalų <i>fat</i>		
		%	kg			%	kg			%	kg		%	kg	
Vokietijos <i>German R&amp;W</i>	40	4.34	318	7240	43	4.31	310	6866	52	4.18	283	7883	35	4.37	341
		3.36	245			3.35	242			3.38	231			3.30	258
Švedijos <i>Swedish R&amp;W</i>	179	4.28	320	7143	186	4.32	308	7503	190	4.35	324	7626	151	4.45	339
		3.39	256			3.44	245			3.47	260			3.42	260
Holšteinų <i>Holstein R&amp;W</i>	143	4.20	329	7911	121	4.29	336	7731	157	4.25	328	8171	152	4.24	344
		3.38	265			3.40	268			3.42	264			3.39	276
Simentalų <i>Simental</i>	31	4.07	317	7097	12	4.34	303	7910	25	4.14	324	8787	20	4.24	370
		3.38	263			3.35	239			3.45	272			3.41	299
Olandijos <i>Dutch R&amp;W</i>	-	-	-	-	-	-	-	-	-	-	-	7928	4	4.35	345
		-	-			-	-			-	-			3.47	275
Norvegijos <i>Norwegian</i>	12	3.62	225	5623	10	3.67	207	4997	5	3.90	195	4846	7	3.78	184
		3.28	202			3.26	183			3.38	169			3.43	165
<b>Vidutiniškai <i>Average</i></b>	<b>6051</b>	<b>4.30</b>	<b>316</b>	<b>6864</b>	<b>7940</b>	<b>4.36</b>	<b>298</b>	<b>6875</b>	<b>7343</b>	<b>4.39</b>	<b>300</b>	<b>7348</b>	<b>5416</b>	<b>4.41</b>	<b>322</b>
		<b>3.38</b>	<b>249</b>			<b>3.41</b>	<b>234</b>			<b>3.45</b>	<b>237</b>			<b>3.41</b>	<b>250</b>
<b>Kitų pieminčių veislių <i>Other dairy breeds</i></b>															
Džersių <i>Jersey</i>	17	5.14	339	5547	12	5.64	310	6157	21	5.5	338	6518	19	5.34	349
		3.68	242			3.80	209			3.77	231			3.74	243
<b>Viešinių pagerintų galvijų <i>Native</i></b>															
Lietuvos baltnugarių <i>White-black</i>	118	4.22	248	5879	205	4.46	262	5464	146	4.45	242	5825	71	4.38	256
		3.19	188			3.30	194			3.32	182			3.20	187
Lietuvos šėmųjų <i>Ash-grey</i>	148	4.12	235	5605	299	4.22	237	5154	169	4.18	216	5416	108	4.19	228
		3.23	184			3.30	185			3.27	169			3.25	176
Senos genotipo Lietuvos juodmargių <i>B&amp;W</i>	161	4.41	292	6533	228	4.41	289	6428	182	4.43	285	6605	130	4.52	298
		3.24	214			3.30	215			3.28	211			3.27	215
Senos genotipo Lietuvos žaliųjų <i>Red</i>	8	4.50	242	4981	11	4.48	225	4837	8	4.47	215	6850	3	4.65	318
		3.52	189			3.46	173			3.57	172			3.61	246
<b>Vidutiniškai visų veislių <i>Average of all breeds</i></b>	<b>22739</b>	<b>4.21</b>	<b>307</b>	<b>6675</b>	<b>36767</b>	<b>4.28</b>	<b>285</b>	<b>6710</b>	<b>29602</b>	<b>4.29</b>	<b>287</b>	<b>7225</b>	<b>19229</b>	<b>4.30</b>	<b>309</b>
		<b>3.27</b>	<b>239</b>			<b>3.30</b>	<b>220</b>			<b>3.33</b>	<b>223</b>			<b>3.30</b>	<b>239</b>



**Veršiavimosi eiga per laktaciją pagal veisles (visose bandose)**  
*Calving easy per 305-d. lactation by breeds (in all herds)*

Veislė Breed	I laktacija 1-st lactation						II laktacija 2-nd lactation						Visų laktacijų All lactations					
	Veršiavimosi eiga Calving easy %			Karvių sk. No. of cows			Veršiavimosi eiga Calving easy %			Karvių sk. No. of cows			Veršiavimosi eiga Calving easy %			Karvių sk. No. of cows		
	lengva easy	norm. norm.	sunki diffic.	su gyd. pagalba diff. with Vet	operacija operation	sk. No. of cows	lengva easy	norm. norm.	sunki diffic.	su gyd. pagalba diff. with Vet	operacija operation	sk. No. of cows	lengva easy	norm. norm.	sunki diffic.	su gyd. pagalba diff. with Vet	operacija operation	sk. No. of cows
<b>Juodmargių B&amp;W</b>																		
Lietuvos Lithuanian	17.50	72.57	9.34	0.57	0.01	17987	25.16	69.45	5.02	0.37	-	83381	23.91	69.56	6.11	0.41	-	0.01
Vokietijos German	212	84.91	8.96	0.94	-	148	11.49	83.78	2.70	2.03	-	698	11.60	82.81	4.87	0.72	-	-
Holšteinų Holstein	5606	79.45	7.62	0.46	-	4011	19.92	75.97	3.71	0.40	-	14287	17.54	76.22	5.80	0.45	-	-
Britanijos British Fr.	14	35.71	64.29	-	-	13	23.08	76.92	-	-	-	64	26.56	73.44	-	-	-	-
Olandijos Dutch	45	86.67	6.67	-	-	26	11.54	80.77	7.69	-	-	122	6.56	87.70	4.92	0.82	-	-
Danijos Danish	153	84.31	5.88	1.31	-	61	24.59	73.77	1.64	-	-	316	17.09	78.80	3.48	0.63	-	-
Svedijos Swedish	77	79.22	6.49	5.19	-	64	18.75	76.56	1.56	3.13	-	275	16.36	73.09	4.73	5.82	-	-
<b>Vidutiniškai Average</b>	<b>26514</b>	<b>74.23</b>	<b>8.93</b>	<b>0.57</b>	<b>0.01</b>	<b>22310</b>	<b>24.09</b>	<b>70.77</b>	<b>4.75</b>	<b>0.39</b>	<b>-</b>	<b>99143</b>	<b>22.84</b>	<b>70.68</b>	<b>6.04</b>	<b>0.43</b>	<b>-</b>	<b>0.01</b>
<b>Žaliųjų ir žalmargių Red, R&amp;W</b>																		
Lietuvos Lithuanian	9030	11.13	78.63	8.39	-	7000	16.13	77.69	5.13	1.06	-	30419	15.01	77.41	6.29	1.29	-	-
Anglų Angler	175	4.57	77.71	1.71	-	96	10.42	86.46	3.13	-	-	462	8.87	81.17	9.09	0.87	-	-
Danijos Danish	190	17.89	73.68	6.32	-	132	27.27	68.18	4.55	-	-	570	22.11	69.30	7.37	1.23	-	-
Estijos Estonian	4	25.00	75.00	-	-	8	-	75.00	25.00	-	-	21	9.52	76.19	14.29	-	-	-
Aišryų Ayrshire	618	5.34	81.72	7.61	-	414	14.98	80.43	2.90	1.69	-	1731	10.05	80.94	5.66	3.35	-	-
Šveicų Brown Swiss	9	-	100.0	-	-	6	-	100.0	-	-	-	23	-	100.0	-	-	-	-
Vokietijos German R&W	53	7.55	88.68	3.77	-	61	13.11	83.61	3.28	-	-	204	15.2	81.37	3.43	-	-	-
Švedijos Swedish R&W	315	5.71	86.67	6.67	-	230	12.17	81.74	4.78	1.30	-	929	10.76	82.67	5.17	1.40	-	-
Holšteinų Holstein R&W	275	9.09	80.73	7.27	-	208	10.58	83.17	5.77	0.48	-	725	12.14	80.28	5.66	1.93	-	-
Simentalų Simmental	30	-	100.0	-	-	34	2.94	97.06	-	-	-	106	5.66	93.40	0.94	-	-	-
Olandijos žalmargiai R&W	2	-	100.0	-	-	2	-	50.00	50.00	-	-	4	-	75.00	25.00	-	-	-
Latvijų Latvian	6	33.33	66.67	-	-	5	60.00	40.00	-	-	-	11	45.45	54.55	-	-	-	-
Norvegijos Norwegian	21	-	95.24	4.76	-	7	42.86	57.14	-	-	-	52	30.77	67.31	1.92	-	-	-
<b>Vidutiniškai Average</b>	<b>10728</b>	<b>10.53</b>	<b>79.15</b>	<b>8.29</b>	<b>-</b>	<b>8203</b>	<b>15.87</b>	<b>78.12</b>	<b>4.97</b>	<b>1.04</b>	<b>-</b>	<b>35257</b>	<b>14.62</b>	<b>77.76</b>	<b>6.23</b>	<b>1.38</b>	<b>-</b>	<b>-</b>
<b>Kitų pieninių veislių Other dairy breeds</b>																		
Džersių Jersey	20	40.00	45.00	15.00	-	36	80.56	16.67	2.78	-	-	82	64.63	30.49	4.88	-	-	-
Normandijos pieniniai Normandian	1	-	100.0	-	-	-	-	-	-	-	-	1	-	100.0	-	-	-	-
<b>Vietinių pagerintų galvijų Native</b>																		
Lietuvos baltųjų White-black	153	18.95	73.20	7.84	-	143	23.08	69.23	6.29	1.40	-	678	23.45	70.65	5.46	0.44	-	-
Lietuvos šėmųjų Ash-grey	225	16.00	72.89	9.78	0.44	210	21.43	69.05	9.05	0.48	-	928	19.83	71.77	7.76	0.54	0.11	-
Seno genotipo Lietuvos juodmargių B&W	245	20.41	67.35	9.80	2.45	202	26.24	65.84	6.44	1.49	-	908	23.24	69.38	6.28	1.10	-	-
Seno genotipo Lietuvos žaliųjų Red	10	-	90.00	10.00	-	12	-	100.0	-	-	-	39	5.13	82.05	12.82	-	-	-
<b>Vidutiniškai visų veislių Average of all breeds</b>	<b>37896</b>	<b>14.68</b>	<b>75.56</b>	<b>8.76</b>	<b>0.01</b>	<b>31116</b>	<b>21.97</b>	<b>72.60</b>	<b>4.85</b>	<b>0.58</b>	<b>-</b>	<b>137036</b>	<b>20.73</b>	<b>72.48</b>	<b>6.10</b>	<b>0.68</b>	<b>-</b>	<b>0.01</b>

# AB LIETUVOS VEISLININKYSTĖ

Pagrindinė veislininkystės įmonė Lietuvoje.  
Akcinė bendrovė buvo įkurta 2012 m. sausio 02 d., apjungus  
AB „Šiaulių regiono veislininkystė“ ir  
AB „Marijampolės regiono veislininkystė“.

Gyvulių augintojams tiekiamė moderniausia technologine  
linija mūsų laboratorijoje pagamintą aukštos kokybės ir iš  
daugelio užsienio šalių importuojamą veislinių bulių spermą.  
Kiaulėms apsėklinti tiekiamė įvairių veislių kuilių spermą.

Mūsų specialistai konsultuoja gyvulių augintojus galvijų  
bandų genetinio gerinimo klausimais, ruošia veisimo planus  
individualius porų parinkimus. Įmonėje galima įsigyti  
visą galvijų ir kiaulių sėklinimo įrangą ir priemones.



Adresas: Tilžės g. 335, Sutkūnų k., Šiaulių kaimiškoji sen., Šiaulių r. sav., LT-76116  
Tel./faksas 8 41 589071  
El. paštas veisl@takas.lt  
Direktoriaus tel. 8 699 27010  
Marijampolės skyriaus viršininko tel. 8 612 96421





LITGENAS



## Mūsų patirtis - Jūsų ūkio sėkmės formulė

♂ Prekiaujame bulių ir kuilių sperma

♀ Teikiame sėklinimo paslaugas

♂ Prekiaujame veisliniais galvijais

♀ Bandos veislinės vertės nustatymas

♂ Konsultuojame veislininkystės klausimais

Prekiaujame įranga



Bulius Galvy ūkams



Lietuvos - Vokietijos UAB "Litgenas"

Kalvarijos g. 128, LT-46403 Kaunas

Tel. (8-37) 393 234, faks. (8-37) 393 234, el.paštas: litgenas@litgenas.lt, www.litgenas.lt








# LIETUVOS JUODMARGIŲ GALVIŲ GERINTOJŲ ASOCIACIJA

LITHUANIAN BLACK & WHITE CATTLE IMPROVERS ASSOCIATION



## VEIKLA

- Vedame juodmargių galvių kilmės knygą, išduodame veislinių galvių kilmės pažymėjimus;
- Rengiame Lietuvos juodmargių galvių populiacijai selekcijos programas;
- Vertiname karvių eksterjerą, sudarome karvių poravimo planus parenkant tinkamiausius bulius;
- Konsultuojame galvių veislininkystės, šėrimo, prieauglio auginimo klausimais;
- Tarpininkaujame perkant ir parduodant galvijus;
- Dalyvaujame veislinių galvių parodose;
- Organizuojame seminarus, pažintines išvykas užsienio šalyse.

Trakėnų g. 14, Trakiškių k., LT-68115 Marijampolės sav.

Tel. : +370 607 06 010, +370 686 40 991

El. paštas: juodmarge@takas.lt; ljgsasociacija@gmail.com



# LGVA

LIETUVOS GALVIJŲ  
VEISĖJŲ ASOCIACIJA

LITHUANIAN CATTLE BREEDERS ASSOCIATION

## TEIKIAMOS PASLAUGOS

Kilmės knygos vedimas Eksterjero vertinimas Bulių parinkimas

Prekyba galvijais

Konsultacijos

Seminarai



## TAPK NARIU



## Mes atviri visiems galvijų augintojams!

**Rasa Petraškienė**  
Kilmės knygos,  
DB administratorė  
8 37 393 253, 861209550  
rasa@litgenas.lt

**Kastytis Litvinas**  
Vet. gydytojas, konsultantas  
8 615 64200  
k.litvinas@gmail.com

**Edvardas Gedgaudas**  
Direktorius  
8 687 34801  
edvardasg@litgenas.lt

**Karolina Jakužūnaitė**  
Projektų vadybininkė  
Kelionės, seminarai, reklama  
8 682 44 678  
info@holstein.lt

**Vytautas Urbanavičius**  
Kordinatorius  
8 698 74 507  
vyta@litgenas.lt

**Eva Jakaitienė**  
Finansininkė  
8 698 19380  
eva@litgenas.lt



Lietuvos galvijų veisėjų asociacija, Kalvarijos g. 128, LT-46403, Kaunas Tel.: 8 37 393 253, faksas: 8 37 393 234  
info@holstein.lt, www.holstein.lt

# LIETUVOS ŽALŪJŲ GALVIJŲ GERINTOJŲ ASOCIACIJA



Lietuvos žaluųjų galvių gerintojų asociacija (LŽGGA) - tai geriausiai vykdanči veislininkystės selekcijos programą asociacija.

LŽGGA yra Europos žaluųjų galvių konfederacijos narė.

LŽGGA atsovauja narių interesus įvairiose institucijose.

## ASOCIACIJOS VEIKLA

- Rengiame šios veislės galvių gerinimo selekcines programas, sudarome karvių poravimo planus.
- Tvarkome žaluųjų ir žalmargių galvių kilmės knygą ir išduodame galvių kilmės pažymėjimus.
- Konsultuojame galvių augintojus galvių auginimo ir veislininkystės klausimais.
- Vertiname karvių eksterjerą.
- Koordinuojame veislinių galvių prekybą, padedame atrinkti šios veislės telyčias importuojant iš užsienio.
- Organizuojame seminarus galvių veisimo, auginimo ir kitais klausimais, konkursus, eskursijas, dalyvaujame veislinių gyvulių parodose.

Asociacijos tarybos pirmininkas

Jonas Vytautas Lingys  
tel. 8-682 20210

Selekcijos programos vadovas

Juozas Darbutas  
tel. 8-614 39605

Kilmės knygos tvarkymo specialistas

Darius Oberauskas  
tel. 8-41 507101

Administracija

tel./faksas: 8-41 507101  
el.paštas: lzgga@takas.lt

Asociacijos adresas

Tilžės g. 335, Sutkūnų k., Šiaulių kaimiškoji sen.,  
Šiaulių r. sav., LT-76116



## **PIENO KIEKIO MATUOKLIŲ TECHNINĖS PRIEŽIŪROS IR KALIBRAVIMO LABORATORIJA**

UAB „Gyvulių produktyvumo kontrolė“ laboratorija - tarptautinį standartą LST EN ISO/IEC 17025:2006 atitinkanti akredituota laboratorija, kurios kompetencija įvertinta ne tik Lietuvos bet ir užsienio mastu. Savo veiklą laboratorija vykdo daugiau kaip 10 metų.

### **LABORATORIJA VYKDO**

- ✓ Mechaninių ir elektroninių pieno kiekio matuoklių kalibravimą;
- ✓ Svarstyklių kalibravimą ir patikrą;
- ✓ Mechaninių ir elektroninių pieno kiekio matuoklių techninę priežiūrą bei remontą;
- ✓ Pieno šaldymo rezervuarų bandymus ir patikrą;
- ✓ Melžimo įrangos tikrinimą.



### **LABORATORIJOS KONTAKTAI**

Laisvės pr. 115A-55, LT-06119, Vilnius  
Tel./faks.: 8 5 260 93 84, mob. 8 615 28 292,  
[www.gpk.lt](http://www.gpk.lt), [laboratorija@gpk.lt](mailto:laboratorija@gpk.lt)

## Kontroliuojamųjų ožkų ir avių bandų produktyvumo duomenys

*Milk production data of recorded goats and sheep herds*

### Vidutinis ožkų skaičius ir jų produktyvumo dinamika

*Average number of milk-recorded goats and development of milk production*

Metai <i>Year</i>	Vidutinis kontroliuojamųjų ožkų skaičius <i>Avg. no. of goats</i>	Vidutinis produktyvumas <i>Average production</i>				
		pieno milk kg	pieno riebalų <i>fat</i>		pieno baltymų <i>protein</i>	
			%	kg	%	kg
1995–1996	298	827	4.01	33	-	-
1996–1997	478	787	3.94	31	-	-
1997–1998	524	761	4.03	31	-	-
1998–1999	510	790	4.02	32	-	-
1999–2000	521	799	4.09	33	-	-
2000–2001	574	800	3.88	31	-	-
2001–2002	652	715	3.79	27	3.25	23
2002–2003	635	703	3.97	28	3.27	23
2003–2004	551	639	4.04	26	3.25	21
2004–2005	378	762	3.65	28	3.17	24
2005–2006	367	746	3.91	29	3.17	24
2006–2007	300	728	4.31	31	3.14	23
2007–2008	231	954	4.22	40	3.34	32
2008–2009	253	850	5.35	46	3.15	27
2009–2010	245	725	4.33	31	3.19	23
2010–2011	228	762	4.40	34	3.16	24
2011–2012	232	885	4.54	40	3.02	27
2012–2013	213	867	4.14	36	3.09	27
2013–2014	178	877	4.13	36	3.09	27
2014–2015	235	627	3.72	23	3.06	19

### Vidutinis produktyvumas savivaldybėse

*Average production in different municipality*

Savivaldybė <i>Municipality</i>	Vidutinis kontroliuojamųjų ožkų skaičius <i>Avg. no. of goats</i>	Vidutinis produktyvumas <i>Average production</i>				
		pieno milk kg	pieno riebalų <i>fat</i>		pieno baltymų <i>protein</i>	
			%	kg	%	kg
Jonavos r.	73	546	3.53	19	3.17	17
Kauno r.	13	1461	3.54	52	2.86	42
Širvintų r.	147	590	3.85	23	3.05	18
Vilniaus r.	2	827	3.67	30	2.89	24
<b>Iš viso Total</b>	235	627	3.72	23	3.06	19

**Atskirų veislių ožkų skaičius ir jų vidutinis produktyvumas***Average number and milk production per goat/year by different breeds*

Veislė <i>Breed</i>	Vidutinis kontroliuojamųjų ožkų skaičius <i>Avg. no. of goats</i>	Vidutinis produktyvumas <i>Average production</i>				
		pieno milk kg	pieno riebalų <i>fat</i>		pieno baltymų <i>protein</i>	
			%	kg	%	kg
Lietuvos vietinės <i>Lithuanian native</i>	13	610	3.49	21	3.13	19
Zaaneno <i>Saanen</i>	75	701	3.56	25	3.05	21
Čekų <i>Czech</i>	147	590	3.84	23	3.05	18
<b>Iš viso <i>Total</i></b>	<b>235</b>	<b>627</b>	<b>3.72</b>	<b>23</b>	<b>3.06</b>	<b>19</b>



**Produktyviausios ožkos**  
(pagal pieno riebalų ir baltymų sumą)  
*Productivity of goats (by fat and protein yield)*

Laikytojas <i>Owner</i>	Savivaldybė <i>Municipality</i>	Veislė <i>Breed</i>	Ožkos numeris <i>Reg. no. of goat</i>	Laktacijos Nr. <i>No. of lactation</i>	Produktyvumas <i>Productivity</i>					
					pieno milk kg	pieno riebalų <i>fat</i>		pieno baltymų <i>protein</i>		pieno riebalų ir baltymų suma kg <i>F+P</i>
						%	kg	%	kg	
L.Liutkevičienė	Kauno r.	Z	PL200001267628	3	1495	3.67	55	3.25	49	104
L.Liutkevičienė	Kauno r.	Z	LT219488	3	1698	3.34	57	2.70	46	103
L.Liutkevičienė	Kauno r.	Z	LT159428	5	1761	3.19	56	2.49	44	100
L.Liutkevičienė	Kauno r.	Z	LT178880	4	1480	3.84	57	2.91	43	100
L.Liutkevičienė	Kauno r.	Z	LT135321	7	1331	4.48	60	2.85	38	98
L.Liutkevičienė	Kauno r.	Z	PL20001098352	3	1423	3.48	50	3.40	48	98
L.Liutkevičienė	Kauno r.	Z	LT135323	7	1371	4.02	55	3.01	41	96
L.Liutkevičienė	Kauno r.	Z	LT361205	2	1468	3.22	47	2.79	41	88
L.Liutkevičienė	Kauno r.	Z	LT207603	4	1406	3.29	46	2.75	39	85
L.Liutkevičienė	Kauno r.	Z	LT135337	7	1257	3.76	47	2.96	37	84
L.Liutkevičienė	Kauno r.	Z	LT207609	4	1289	3.43	44	3.00	39	83
A.D.Ėmužytė	Širvintų r.	Č	LT186564	4	921	5.72	53	2.96	27	80
A.D.Ėmužytė	Širvintų r.	Č	LT065752	8	1016	4.32	44	3.14	32	76
A.D.Ėmužytė	Širvintų r.	Č	LT140106	7	909	5.17	47	3.16	29	76
A.D.Ėmužytė	Širvintų r.	Č	LT273008	2	922	4.97	46	3.09	29	75
L.Liutkevičienė	Kauno r.	Z	LT135326	8	1279	2.96	38	2.71	35	73
A.D.Ėmužytė	Širvintų r.	Č	LT186543	4	964	4.25	41	3.02	29	70
A.D.Ėmužytė	Širvintų r.	Č	LT222438	2	883	4.59	41	3.23	29	70
L.Liutkevičienė	Kauno r.	Z	LT361199	1	1147	3.50	40	2.53	29	69
A.D.Ėmužytė	Širvintų r.	Č	LT119254	7	893	4.74	42	2.97	27	69
A.D.Ėmužytė	Širvintų r.	Č	LT273016	2	898	4.45	40	3.02	27	67
A.D.Ėmužytė	Širvintų r.	Č	LT140124	8	907	4.43	40	2.87	26	66
A.D.Ėmužytė	Širvintų r.	Č	LT166684	7	895	4.22	38	3.07	28	66
A.D.Ėmužytė	Širvintų r.	Č	LT166698	4	903	4.29	39	2.99	27	66
A.D.Ėmužytė	Širvintų r.	Č	LT205498	2	919	4.12	38	3.06	28	66
A.D.Ėmužytė	Širvintų r.	Č	LT210142	2	887	4.53	40	2.97	26	66
A.D.Ėmužytė	Širvintų r.	Č	LT140176	8	893	4.14	37	3.18	28	65
A.D.Ėmužytė	Širvintų r.	Č	LT166720	4	927	4.11	38	2.93	27	65
A.D.Ėmužytė	Širvintų r.	Č	LT186530	4	929	3.80	35	3.19	30	65
A.D.Ėmužytė	Širvintų r.	Č	LT205492	2	867	4.53	39	3.04	26	65
A.D.Ėmužytė	Širvintų r.	Č	LT272990	1	817	5.01	41	2.93	24	65
A.D.Ėmužytė	Širvintų r.	Č	LT186535	4	938	3.83	36	3.01	28	64
A.D.Ėmužytė	Širvintų r.	Č	LT186591	5	936	3.87	36	2.97	28	64
A.D.Ėmužytė	Širvintų r.	Č	LT166704	5	910	3.98	36	2.91	27	63
A.D.Ėmužytė	Širvintų r.	Č	LT272894	2	849	4.63	39	2.85	24	63
A.D.Ėmužytė	Širvintų r.	Č	LT273026	2	863	4.00	35	3.09	27	63
A.D.Ėmužytė	Širvintų r.	Č	LT140128	7	888	3.91	35	3.01	27	62
A.D.Ėmužytė	Širvintų r.	Č	LT166632	5	891	4.05	36	2.93	26	62
A.D.Ėmužytė	Širvintų r.	Č	LT166636	7	917	3.83	35	2.97	27	62
A.D.Ėmužytė	Širvintų r.	Z	LT186574	2	865	4.13	36	3.02	26	62
A.D.Ėmužytė	Širvintų r.	Č	LT205506	2	888	3.82	34	3.15	28	62
A.D.Ėmužytė	Širvintų r.	Č	LT205509	2	871	3.98	35	3.09	27	62
A.D.Ėmužytė	Širvintų r.	Č	LT272915	2	844	4.34	37	3.00	25	62
A.D.Ėmužytė	Širvintų r.	Č	LT094709	10	917	3.70	34	2.97	27	61
A.D.Ėmužytė	Širvintų r.	Č	LT140090	8	880	4.00	35	2.92	26	61
A.D.Ėmužytė	Širvintų r.	Č	LT272884	2	868	4.16	36	2.86	25	61
A.D.Ėmužytė	Širvintų r.	Č	LT272904	2	880	4.01	35	2.97	26	61
A.D.Ėmužytė	Širvintų r.	Č	LT186521	4	903	3.65	33	3.03	27	60
A.D.Ėmužytė	Širvintų r.	Č	LT205490	2	885	4.07	36	2.98	26	60
A.D.Ėmužytė	Širvintų r.	Č	LT210131	1	805	4.41	36	3.01	24	60
A.D.Ėmužytė	Širvintų r.	Č	LT210151	2	854	3.96	34	3.07	26	60
A.D.Ėmužytė	Širvintų r.	Č	LT273028	2	845	3.94	33	3.20	27	60
A.D.Ėmužytė	Širvintų r.	Č	LT123522	7	863	3.80	33	2.95	26	59
A.D.Ėmužytė	Širvintų r.	Č	LT222361	1	825	4.06	34	2.97	25	59
A.D.Ėmužytė	Širvintų r.	Č	LT222428	2	813	4.28	35	2.94	24	59
A.D.Ėmužytė	Širvintų r.	Č	LT222432	2	819	4.11	34	2.99	25	59
A.D.Ėmužytė	Širvintų r.	Č	LT273031	2	850	3.68	31	3.27	28	59
A.D.Ėmužytė	Širvintų r.	Č	LT140102	7	896	3.57	32	2.95	26	58
A.D.Ėmužytė	Širvintų r.	Č	LT186534	7	858	3.73	32	3.03	26	58
A.D.Ėmužytė	Širvintų r.	Č	LT186589	4	875	3.65	32	2.96	26	58
A.D.Ėmužytė	Širvintų r.	Č	LT210137	1	801	4.31	35	2.92	23	58

Laikytojas <i>Owner</i>	Savivaldybė <i>Municipality</i>	Veislė <i>Breed</i>	Ožkos numeris <i>Reg. no. of goat</i>	Laktacijos Nr. <i>No. of lactation</i>	Produktyvumas <i>Productivity</i>					
					pieno milk kg	pieno riebalų <i>fat</i>		pieno baltymų <i>protein</i>		pieno riebalų ir baltymų suma kg <i>F+P</i>
						%	kg	%	kg	
A.D.Ēmužytė	Širvintų r.	Č	LT222435	2	800	3.94	32	3.29	26	58
A.D.Ēmužytė	Širvintų r.	Č	LT133202	8	870	3.51	31	2.97	26	57
A.D.Ēmužytė	Širvintų r.	Z	LT205481	2	861	3.38	29	3.25	28	57
A.D.Ēmužytė	Širvintų r.	Č	LT210148	2	849	3.62	31	3.04	26	57
A.D.Ēmužytė	Širvintų r.	Č	LT210186	2	869	3.60	31	3.04	26	57
A.D.Ēmužytė	Širvintų r.	Č	LT272902	2	832	3.99	33	2.86	24	57
A.D.Ēmužytė	Širvintų r.	Č	LT133205	8	851	3.61	31	2.94	25	56
A.D.Ēmužytė	Širvintų r.	Z	LT186554	4	845	3.68	31	2.99	25	56
A.D.Ēmužytė	Širvintų r.	Č	LT272914	2	801	3.96	32	3.03	24	56
A.D.Ēmužytė	Širvintų r.	Č	LT273007	2	769	4.25	33	3.00	23	56
A.D.Ēmužytė	Širvintų r.	Č	LT353771	1	822	3.88	32	2.96	24	56
A.D.Ēmužytė	Širvintų r.	Č	LT166718	7	857	3.51	30	2.95	25	55
A.D.Ēmužytė	Širvintų r.	Č	LT186552	4	898	3.16	28	2.96	27	55
S. Ambroziene	Jonavos r.	Z	LT107196	8	766	3.51	27	3.50	27	54
A.D.Ēmužytė	Širvintų r.	Č	LT210153	2	824	3.26	27	3.11	26	53
A.D.Ēmužytė	Širvintų r.	Č	LT272896	2	824	3.52	29	2.94	24	53
A.D.Ēmužytė	Širvintų r.	Č	LT186579	4	840	3.18	27	3.00	25	52
A.D.Ēmužytė	Širvintų r.	Č	LT205502	2	803	3.39	27	3.10	25	52
A.D.Ēmužytė	Širvintų r.	Č	LT222372	2	794	3.56	28	3.04	24	52
S. Ambroziene	Jonavos r.	Z	LT138163	6	714	3.66	26	3.43	25	51
A.D.Ēmužytė	Širvintų r.	Č	LT210147	2	785	3.61	28	2.92	23	51
A.D.Ēmužytė	Širvintų r.	Č	LT222376	2	734	3.90	29	2.98	22	51
I.Juodgalvienė	Vilniaus r.	Z	LT347188	2	749	3.94	30	2.84	21	51
A.D.Ēmužytė	Širvintų r.	Č	LT094908	8	883	2.66	24	2.93	26	50
I.Juodgalvienė	Vilniaus r.	Z	LT276870	3	739	3.76	28	2.94	22	50
S. Ambroziene	Jonavos r.	Z	LT137969	6	821	3.64	30	3.53	29	49

Veislių sutrumpinimų paaiškinimas: Č-Čekų *Czech*; Z-Zaaneno *Saanen*.

### Geriausios ožkų bandos (pagal riebalų ir baltymų sumą)

*Best herds of goats by fat and protein yield*

Eil. Nr.	Laikytojas <i>Owner</i>	Savivaldybė <i>Municipality</i>	Vidutinis produktyvumas <i>Average productivity</i>							Kontroliuojamų ožkų skaičius <i>No. of recorded goats</i>
			ožkų sk. <i>no. of goats</i>	pieno milk kg	pieno riebalų <i>fat</i>		pieno baltymų <i>protein</i>		pieno riebalų ir baltymų suma <i>F+P</i> kg	
					%	kg	%	kg		
1	L.J.Liutkevičienė	Kauno r.	13	1461	3.54	52	2.86	42	94	14
2	I.Juodgalvienė	Vilniaus r.	2	827	3.67	30	2.89	24	54	3
3	A.D.Ēmužytė	Širvintų r.	147	590	3.85	23	3.05	18	41	164
4	S.Ambroziienė	Jonavos r.	73	546	3.53	19	3.17	17	36	68

Lietuvoje veisiamos Lietuvos vietinių (LV), Zaaneno (Z), Vokietijos baltųjų (VB), margųjų (VM), Togenburgo (T), rusų baltųjų (RB), čekų baltųjų (Č), Latvijos vietinių (LA), Alpių (A) veislių ožkos.

Ožkų sisteminga apskaita ir produktyvumo kontrolė Lietuvoje pradėta 1992 metais. Svarbiausias vaidmuo gerinant vietines ožkas tenka bandoms, kontroliuojančioms ožkų produktyvumą. Įkurta Lietuvos ožkų augintojų asociacija. Svarbiausi asociacijos tikslai: gerinti Lietuvos vietinės veislės ožkas, didinti jų pieningumą, baltymingumą ir pieno riebumą, koordinuoti veislinio ožkų prieauglio platinimą, rengti ožkų gerinimo programas ir jas įgyvendinti, organizuoti seminarus, konsultacijas ir parodas.



## Kontroliuojamųjų avių bandų produktyvumo duomenys

*Milk production data of recorded sheep herds*

### Vidutinis avių skaičius ir jų produktyvumo dinamika

*Average number of milk-recorded sheep and development production*

Metai <i>Year</i>	Vidutinis kontroliuojamųjų avių skaičius <i>Avg. no. of sheep</i>	Vidutinis produktyvumas <i>Average production</i>				
		pieno milk kg	pieno riebalų <i>fat</i>		pieno baltymų <i>protein</i>	
			%	kg	%	kg
2000–2001	10	575	6.06	35	-	-
2001–2002	11	562	5.01	28	4.92	28
2002–2003	17	428	5.25	23	4.58	20
2003–2004	19	433	5.74	25	5.22	23
2004–2005	20	350	5.46	19	4.70	17
2005–2006	19	505	5.34	27	4.89	25
2006–2007	21	419	4.90	21	4.67	20
2007–2008	25	366	4.67	17	4.74	17
2008–2009	28	383	4.80	18	5.01	19
2009–2010	27	323	4.77	15	4.92	16
2010–2011	22	297	4.79	14	5.11	15
2011–2012	21	331	5.58	18	4.85	16
2012–2013	27	389	5.65	22	4.79	19
2013–2014	153	296	6.69	20	5.00	15
2014–2015	175	295	6.34	19	5.22	15

### Vidutinis produktyvumas savivaldybėse

*Average production in different municipality*

Savivaldybė <i>Municipality</i>	Vidutinis kontroliuojamųjų avių skaičius <i>Avg. no. of sheep</i>	Vidutinis produktyvumas <i>Average production</i>				
		pieno milk kg	pieno riebalų <i>fat</i>		pieno baltymų <i>protein</i>	
			%	kg	%	kg
Biržų r.	24	247	5.89	15	4.94	12
Molėtų r.	151	303	6.40	19	5.25	16
<b>Iš viso Total</b>	<b>175</b>	<b>295</b>	<b>6.34</b>	<b>19</b>	<b>5.22</b>	<b>15</b>

**Atskirų veislių avių skaičius ir jų vidutinis produktyvumas***Average number and milk production per sheep/year by different breeds*

Veislė <i>Breed</i>	Vidutinis kontroliuojamųjų ožkų skaičius <i>Avg. no. of goats</i>	Vidutinis produktyvumas <i>Average production</i>				
		pieno milk kg	pieno riebalų <i>fat</i>		pieno baltymų <i>protein</i>	
			%	kg	%	kg
Ostfryzai <i>Ostfriesian</i>	24	247	5.89	15	4.94	12
Lacaune <i>Lacaune</i>	151	303	6.40	19	5.25	16
<b>Iš viso <i>Total</i></b>	<b>175</b>	<b>295</b>	<b>6.34</b>	<b>19</b>	<b>5.22</b>	<b>15</b>

**Geriausios avių bandos (pagal riebalų ir baltymų sumą)***Best herds of dairy sheep by fat and protein yield*

Eil. Nr.	Laikytojas <i>Owner</i>	Savivaldybė <i>Municipality</i>	Vidutinis produktyvumas <i>Average productivity</i>							Kontroliuojamųjų avių skaičius <i>No. of recorded sheep</i>
			avių sk. <i>no. of sheep</i>	pieno milk kg	pieno riebalų <i>fat</i>		pieno baltymų <i>protein</i>		pieno riebalų ir baltymų suma <i>F+P</i>	
					%	kg	%	kg		
1	G.Prakapavičius	Molėtų r.	151	303	6.40	19	5.25	16	35	165
2	K. ir J.Milišiūnai	Biržų r.	24	247	5.89	15	4.94	12	27	22



## Kontroliuojamųjų avių produktyvumas

### Productivity of sheep

Laikytojas Owner	Savivaldybė Municipality	Avies numeris Reg. No. of sheep	Veislė Breed	Laktacijos duomenys Lactation data					Metinis produktyvumas Annual productivity								
				laktacijos Nr. No. of lactation	dienų skaičius No. of days	pieno milk		riebalų fat		pieno milk	riebalų fat		pieno baltymų protein		pieno riebalų ir baltymų suma F+P kg		
						kg	%	kg	%		kg	%	kg	%			
G.Prakapavičius	Molėtų r.	FR16158620502	LC	3	176	345	12.55	43	5.30	18	5.30	345	12.55	43	5.30	18	61
G.Prakapavičius	Molėtų r.	LT297986	LC	2	191	341	7.77	27	5.43	19	5.48	354	7.91	28	5.48	19	47
G.Prakapavičius	Molėtų r.	FR16236120443	LC	3	158	276	9.75	27	6.92	19	6.92	276	9.75	27	6.92	19	46
G.Prakapavičius	Molėtų r.	FR16033320590	LC	3	193	380	5.66	22	6.05	23	6.06	381	5.67	22	6.06	23	45
G.Prakapavičius	Molėtų r.	FR16175820637	LC	3	197	370	6.57	24	5.49	20	5.49	370	6.57	24	5.49	20	44
G.Prakapavičius	Molėtų r.	FR16164920452	LC	3	190	313	7.73	24	6.01	19	6.01	313	7.73	24	6.01	19	43
G.Prakapavičius	Molėtų r.	FR55150020221	LC	3	197	349	6.28	22	5.64	20	5.64	349	6.28	22	5.64	20	42
G.Prakapavičius	Molėtų r.	LT297895	LC	2	190	303	6.80	21	5.08	15	5.26	327	7.22	24	5.26	17	41
G.Prakapavičius	Molėtų r.	LT297918	LC	2	193	322	6.27	20	5.56	18	5.61	346	6.45	22	5.61	19	41
G.Prakapavičius	Molėtų r.	LT297988	LC	2	197	317	5.87	19	5.46	17	5.63	341	6.33	22	5.63	19	41
G.Prakapavičius	Molėtų r.	FR16124320362	LC	3	170	314	7.29	23	5.61	18	5.61	314	7.29	23	5.61	18	41
G.Prakapavičius	Molėtų r.	LT297854	LC	2	187	316	5.85	19	5.28	17	5.39	347	6.05	21	5.39	19	40
G.Prakapavičius	Molėtų r.	LT297859	LC	1	195	338	6.09	21	5.65	19	5.65	338	6.09	21	5.65	19	40
G.Prakapavičius	Molėtų r.	FR16234520383	LC	3	155	307	5.73	18	5.34	16	5.28	356	5.84	21	5.28	19	40
G.Prakapavičius	Molėtų r.	FR16164920420	LC	3	195	314	6.97	22	5.67	18	5.69	318	7.01	22	5.69	18	40
G.Prakapavičius	Molėtų r.	FR16175820584	LC	3	196	312	7.31	23	5.29	17	5.32	316	7.34	23	5.32	17	40
G.Prakapavičius	Molėtų r.	FR16175820610	LC	3	199	356	5.62	20	5.39	19	5.42	360	5.67	20	5.42	20	40
G.Prakapavičius	Molėtų r.	LT297862	LC	2	194	327	5.90	19	5.11	17	5.13	351	6.04	21	5.13	18	39
G.Prakapavičius	Molėtų r.	LT297934	LC	2	202	317	5.90	19	4.76	15	4.78	356	6.18	22	4.78	17	39
G.Prakapavičius	Molėtų r.	FR16102820629	LC	3	184	316	6.52	21	5.73	18	5.73	316	6.52	21	5.73	18	39
G.Prakapavičius	Molėtų r.	FR16124320326	LC	3	195	320	6.28	20	5.28	17	5.36	332	6.39	21	5.36	18	39
G.Prakapavičius	Molėtų r.	LT297873	LC	2	193	310	5.45	17	5.06	16	5.21	336	5.80	20	5.21	18	38
G.Prakapavičius	Molėtų r.	LT297911	LC	2	175	292	6.99	20	5.14	15	5.23	302	7.15	22	5.23	16	38
G.Prakapavičius	Molėtų r.	LT297928	LC	2	186	250	7.48	19	6.64	17	6.73	263	7.68	20	6.73	18	38
G.Prakapavičius	Molėtų r.	LT297983	LC	2	164	260	6.96	18	5.08	13	5.28	299	7.39	22	5.28	16	38
G.Prakapavičius	Molėtų r.	FR16102820560	LC	3	195	298	6.61	20	5.97	18	5.97	298	6.61	20	5.97	18	38
G.Prakapavičius	Molėtų r.	FR16019820802	LC	3	177	288	7.19	21	5.76	17	5.76	288	7.19	21	5.76	17	38
G.Prakapavičius	Molėtų r.	FR16019820845	LC	3	183	318	6.45	21	5.25	17	5.25	318	6.45	21	5.25	17	38
G.Prakapavičius	Molėtų r.	FR16124320310	LC	2	187	327	6.15	20	5.54	18	5.54	327	6.15	20	5.54	18	38
G.Prakapavičius	Molėtų r.	FR16124320351	LC	3	177	284	6.76	19	5.39	15	5.57	296	6.99	21	5.57	17	38
G.Prakapavičius	Molėtų r.	FR16158620548	LC	3	193	325	6.49	21	5.14	17	5.14	325	6.49	21	5.14	17	38
G.Prakapavičius	Molėtų r.	FR16179320708	LC	3	195	314	6.69	21	5.32	16	5.32	314	6.69	21	5.32	17	38
J.Milišūnas	Biržų r.	LT168532	OS	5	202	286	6.61	19	4.41	13	4.80	319	6.74	22	4.80	15	37

Laikytojas Owner	Savivaldybė Municipality	Avies numeris Reg. No. of sheep	Veislė Breed	Laktacijos duomenys Lactation data				Metinis produktyvumas Annual productivity								
				laktacijos Nr. No. of lactation	dienių skaičius No. of days	pieno milk		pieno riebalų fat		pieno baltymų protein		pieno riebalų fat		pieno baltymų protein		pieno riebalų ir baltymų suma F+P kg
						kg	%	kg	%	kg	%	kg	%	kg	%	
J. Miliūnaitis	Biržų r.	LT169032	OS	4	190	311	5.82	18	4.66	15	341	5.92	20	4.90	17	37
K. Miliūnaitienė	Biržų r.	LT228035	OS	2	201	322	5.93	19	4.50	15	339	6.08	21	4.66	16	37
G. Prakupavičius	Molėtų r.	LT297858	LC	2	196	300	7.23	22	4.97	15	304	7.27	22	5.00	15	37
G. Prakupavičius	Molėtų r.	LT297947	LC	2	193	294	6.60	19	5.17	15	306	6.73	21	5.26	16	37
G. Prakupavičius	Molėtų r.	LT297977	LC	1	196	313	6.04	19	5.88	18	313	6.04	19	5.88	18	37
G. Prakupavičius	Molėtų r.	FR16102820545	LC	3	192	350	5.80	20	4.74	17	350	5.80	20	4.74	17	37
G. Prakupavičius	Molėtų r.	FR16065610651	LC	3	161	288	6.81	20	4.72	14	324	6.79	22	4.69	15	37
G. Prakupavičius	Molėtų r.	FR16175820549	LC	3	167	294	7.59	22	5.24	15	294	7.59	22	5.24	15	37
G. Prakupavičius	Molėtų r.	LT297860	LC	2	187	257	5.99	15	5.41	14	291	6.49	19	5.67	17	36
G. Prakupavičius	Molėtų r.	FR16124320377	LC	3	193	319	5.58	18	5.42	17	323	5.60	18	5.45	18	36
G. Prakupavičius	Molėtų r.	FR16033320572	LC	3	170	300	5.67	17	5.20	16	320	5.78	19	5.19	17	36
G. Prakupavičius	Molėtų r.	FR16338420479	LC	3	191	300	6.37	19	5.23	16	304	6.41	20	5.26	16	36
G. Prakupavičius	Molėtų r.	FR16164920454	LC	3	175	277	7.08	20	5.74	16	277	7.08	20	5.74	16	36
G. Prakupavičius	Molėtų r.	FR16175820578	LC	3	197	284	7.43	21	5.35	15	284	7.43	21	5.35	15	36
G. Prakupavičius	Molėtų r.	LT297853	LC	1	190	274	7.26	20	5.51	15	274	7.26	20	5.51	15	35
G. Prakupavičius	Molėtų r.	LT297902	LC	1	195	290	6.52	19	5.48	16	290	6.52	19	5.48	16	35
G. Prakupavičius	Molėtų r.	LT297938	LC	2	171	297	6.20	18	5.19	15	306	6.27	19	5.23	16	35
G. Prakupavičius	Molėtų r.	LT297992	LC	2	192	288	5.94	17	5.14	15	303	6.14	19	5.18	16	35
G. Prakupavičius	Molėtų r.	FR16033320585	LC	3	192	284	7.50	21	4.79	14	284	7.50	21	4.79	14	35
G. Prakupavičius	Molėtų r.	FR16175820569	LC	3	190	287	6.83	20	5.12	15	287	6.83	20	5.12	15	35
G. Prakupavičius	Molėtų r.	FR16175820674	LC	3	185	256	7.58	19	5.66	15	261	7.59	20	5.67	15	35
G. Prakupavičius	Molėtų r.	FR16179320673	LC	3	187	316	6.08	19	5.03	16	316	6.08	19	5.03	16	35
G. Prakupavičius	Molėtų r.	FR16179320675	LC	3	170	261	7.85	21	5.29	14	261	7.85	21	5.29	14	35
G. Prakupavičius	Molėtų r.	FR16179320685	LC	3	193	312	5.61	18	5.38	17	317	5.65	18	5.39	17	35
G. Prakupavičius	Molėtų r.	LT297863	LC	2	188	313	4.86	15	4.98	16	333	5.05	17	5.08	17	34
G. Prakupavičius	Molėtų r.	LT297957	LC	2	174	278	6.12	17	5.04	14	298	6.31	19	5.17	15	34
G. Prakupavičius	Molėtų r.	FR16102820638	LC	3	185	315	6.00	19	4.63	15	315	6.00	19	4.63	15	34
G. Prakupavičius	Molėtų r.	FR16102820641	LC	3	167	297	6.30	19	5.08	15	297	6.30	19	5.08	15	34
G. Prakupavičius	Molėtų r.	FR16338420504	LC	3	192	298	5.87	18	5.23	16	298	5.87	18	5.23	16	34
G. Prakupavičius	Molėtų r.	FR16158620503	LC	3	184	332	5.48	18	4.94	16	332	5.48	18	4.94	16	34
G. Prakupavičius	Molėtų r.	FR16163420717	LC	3	177	304	6.09	19	5.07	15	304	6.09	19	5.07	15	34
G. Prakupavičius	Molėtų r.	FR16164920437	LC	3	186	277	6.14	17	5.63	16	281	6.23	18	5.69	16	34
G. Prakupavičius	Molėtų r.	FR16179320694	LC	3	167	282	6.49	18	5.50	16	286	6.54	18	5.52	16	34
G. Prakupavičius	Molėtų r.	FR16093020357	LC	3	182	275	6.58	18	5.20	14	283	6.61	19	5.19	15	34
G. Prakupavičius	Molėtų r.	FR16093020374	LC	3	167	324	5.31	17	5.37	17	324	5.31	17	5.37	17	34

Veislių sutrumpinimų paaiškinimas: OS – Ostfryzai; LC – Lacaune



**Valstybinė gyvulių veislininkystės priežiūros tarnyba  
prie Žemės ūkio ministerijos**

Gedimino pr. 19, 01103 Vilnius-25; tel.: 85 239 1295; faks.: 85 239 1294;  
el.paštas: veislininkyste@zum.lt

Pareigos	Vardas pavardė	Kabinetas	Miesto telefonas	El.paštas
Viršininkas	Vilius Rekštys	417	85 239 1292	vilius.rekstys@zum.lt
Viršininko pavaduotojas	Marius Tendzegolskis	419	85 239 1296	marius.tendzegolskis@zum.lt
Vyriausiasis patarėjas	Arūnas Jurgaitis	403	85 239 1297	arunas.jurgaitis@zum.lt
Galvijininkystės skyriaus vedėja	Dalia Laureckaitė-Tumelienė	418	85 239 8487	dalia.laureckaite@zum.lt
Arklininkystės skyriaus vedėjas	Juozas Barisevičius	419	85 239 1286	juozas.barisevicius@zum.lt
Avių, kailinių žvėrelių, bičių ir kitų gyvūnų rūšių skyriaus vedėja	Gintarė Kisielienė	418	85 239 1299	gintare.kisieliene@zum.lt
Kiaulininkystės skyriaus vedėja				
Reprodukcijos ir Tarptautinių santykių koordinavimo skyriaus vedėjas	Jonas Jacunskas	418	85 239 1293	jonas.jacunskas@zum.lt
Teisės ir personalo skyriaus vedėja	Erika Bliznikienė	418	85 239 1299	erika.bliznikene@zum.lt
Teisės ir personalo skyriaus vyriausioji specialistė	Laura Samuolienė	420	85 239 1295	laura.samuoliene@zum.lt
Apskaitos ir finansų skyriaus vedėja	Jolita Jurkštienė	404	85 239 1287	jolita.jurkstiene@zum.lt
Apskaitos ir finansų skyriaus vyriausioji specialistė	Laima Urbonienė	404	85 239 1300	laima.urboniene@zum.lt



**Valstybinės gyvulių veislininkystės priežiūros tarnybos prie ŽŪM**  
*Vyriausieji specialistai - valstybiniai veislininkystės inspektoriai regionuose*

Regionas	Vyriausiasis specialistas - valstybinis veislininkystės inspektorius	Adresas	Telefonai: darbo ir mobilus	Elektroninio pašto adresas
Anykščių–Utenos–Zarasų	Juozas Juknius	J. Biliūno g. 28, 29117 Anykščiai	8 616 06303	juozas.juknius@veislininkyste.lt
Biržų–Rokiškio–Kupiškio	<b>Pavadoja:</b> Ina Šarkanienė Juozas Juknius	Rotušės g. 19-1, 41138 Biržai	8 616 06318 8 616 06303	ina.sarkaniene@veislininkyste.lt juozas.juknius@veislininkyste.lt
Joniškio–Akmenės	Danutė Mačiulienė	Livonijos g. 9, 84123 Joniškis	8 616 06306	danute.maciuliene@veislininkyste.lt
Kaišiadorių–Prienų–Trakų–Birštono–Elektrėnų	Virginija Ramanauskienė	Kauno g. 2-32, 59147 Prienai	8 616 06308	virginar@gmail.com virginija.ramanauskieni@veislininkyste.lt
Kelmės–Šiaulių	Jonas Rakauskis	Vytauto Didžiojo g. 86, 86001 Kelmė	8 616 06309	jonas.rakauskis@veislininkyste.lt
Kėdainių–Kauno	Inga Šimkuvienė	Radvilų g. 11, 57254 Kėdainiai	8 616 06310	inga.simkuviene@veislininkyste.lt
Kretingos–Skuodo	Adelija Domarkienė	J.K.Chodkevičiaus g. 10-409, 97130 Kretinga	8 616 06312	adelija.domarkiene@veislininkyste.lt
Lazdijų–Marijampolės–Kalvarijos	Ilona Kauzonienė	Vilniaus g. 1-416, 67128 Lazdijai	8 616 06314	i.kauzoniene@gmail.com ilona.kauzoniene@veislininkyste.lt
Pasvalio–Panevėžio	Ina Šarkanienė	Vytauto Didžiojo g. 8, 39149 Pasvalys	8 616 06318	ina.sarkaniene@veislininkyste.lt
Plungės–Telšių–Mažeikių	Aldona Šetkauskienė	Telšių g. 3, 90162 Plungė	8 616 06319	aldona.setkauskiene@veislininkyste.lt
Radviliškio–Pakruojo	Emlina Wiggins	Laisvės alėja 18, Šeduva, 82007 Radviliškio raj.	8 616 06321	emlina.wiggins@veislininkyste.lt
Raseinių–Jurbarko	Vida Šimulynienė	Maironio g. 5-3, 60150 Raseiniai	8 616 06322	vida.simulyniene@veislininkyste.lt
Šilalės–Rietavo	<b>Pavadoja:</b> Aldona Šetkauskienė, Aldona Žiauberienė			aldona.ziauberiene@veislininkyste.lt aldona.setkauskiene@veislininkyste.lt
Šilutės–Klaipėdos	Stanislava Juzefą Zdanavičienė	Lietuvinių g. 10, 99185 Šilutė	8 616 06328	stanislava.zdanaviciene@veislininkyste.lt
Širvintų–Molėtų	Laima Dorofejevaitė	Vilniaus g. 86, 19120 Širvintos	8 616 06329	laima.dorofejevait@veislininkyste.lt
Tauragės–Pagėgių	Aldona Žiauberienė	V. Kudirkos 9, 72217 Tauragė	8 616 06330	aldona.ziauberiene@veislininkyste.lt
Ukmergės–Jonavos	Vytautas Buteikis	Kauno g. 16a, 20114 Ukmergė	8 698 06748	vytautas.buteikis@veislininkyste.lt
Varėnos–Alytaus – Šalčininkų–Druskininkų	Algirdas Sviklas	Savanorių g. 2, 65205 Varėna	8 616 06335	algirdas.sviklas@veislininkyste.lt
Vilkaviškio–Šakių–Kazlų Rūdos	Antanas Šimanauskas	J.Basanavičiaus g. 9, 70101 Vilkaviškis	8 616 06336	antanas.simanauskas@veislininkyste.lt
Vilniaus–Švenčionių – Ignalinos–Visagino	Irena Volkova	Rudaminos g. 1A, Skaidiškės, 13275 Vilniaus r.	8 616 06337	irena.volkova@veislininkyste.lt

## Veislininkystės įmonės

Įstaigos pavadinimas	Adresas	Vadovas	Telefonai	Faksas	El.paštas, internetinės svetainės adresas
AB „Lietuvos veislininkystė“	Tilžės g. 335, Sutkūnų k. 76116 Šiaulių r.	Direktorius Gediminas Valiulis	8 41507101 8 69927010	8 41507101	veisl@takas.lt www.veislita.lt
UAB „Litgenas“	Kalvarijos g. 128 46403 Kaunas	Direktorius Gintaras Kascėnas	8 69874503 8 37393253	8 37393234	litgenas@litgenas.lt www.litgenas.lt
UAB „Genimpeksas“	Maironio 26-1 Baisogala 82322 Radviliškio r.	Direktorius Jonas Kutra	8 68756651 8 65096367	8 42265195	genimpeksas@gmail.com www.genimpeksas.lt
UAB „ProGenus“	Neries krantinė 16 48402 Kaunas	Direktorius Peter Doubravsky	8 61649509	8 37260946	info@progenus.lt
UAB „Agrogenetika“	Ežero g. 3 Šakių k. 68115 Kauno r.	Direktorius Giedrius Sauliūnas	8 69969096	8 37366383	giedriuss@agrogenetika.lt www.agrogenetika.lt
UAB „Gameta“	Alytaus g.12 Babtų sen. 54330 Kauno r.	Direktorius Donata Uchackienė	8 68699762	8 37260946	info@gameta.lt
UAB „Šilutės veislininkystė“	Armalėnų k. 99156 Šilutės r.	Direktorius Šarūnas Nenartavičius	8 44175030 8 68236502	8 44175030	silutes.veislininkyste@gmail.com.
UAB „Gyvulių produktyvumo kontrolė“	Laisvės per. 117A 06118 Vilnius	Direktorius Alfredas Astikas	8 52613851	8 52624937	alfredas@gpk.lt www.gpk.lt
VĮ „Pieno tyrimai“	Radvilų Dvaro g. 31 48331 Kaunas	Direktorius Saulius Savickis	8 37361181 8 80055545	8 37361312	sekretore@pieno-tyrimai.lt www.pieno-tyrimai.lt
UAB „Lietuvos žirgynas“	Žirgų g. 12 Riešė 14265 Vilniaus r.	Direktorius Žilvinas Tomas Badikonis	8 61002810	8 52469091	info@lietuvoszirgynas.lt www.lietuvoszirgynas.lt
UAB „Lietuvos žirgynas“ skyrius Vilniaus žirgynas	Žirgų g. 12 Riešė 14265 Vilniaus r.	Vedėjas Germanas Antanaitis	8 61002640	8 52469091	vzirgynas@zebra.lt www.vilniauszirgynas.lt
UAB „Lietuvos žirgynas“ skyrius Sartų žirgynas	Didžiadvorio k. Dusetų pšt. 32300 Zarasų r.	Vedėjas Kęstutis Svilas	8 69988972	8 38556505	kestutis.svilas@lietuvoszirgynas.lt
UAB „Lietuvos žirgynas“ filialas Nemuno žirgynas	Šilgalių k. Stoniškių pšt. Pagėgių sen. 99307 Tauragės r.	Vedėja Lina Karnauskienė	8 65570902	8 44141122	lina.karnauskiene@lietuvoszirgynas.lt
AB „Kiaulių veislininkystė“	Jadvimpolio k. Baisogalos sen. 82328 Radviliškio r.	Direktorius Stanislovas Rimkevičius	8 42260512	8 42260513	kiauliuveisl@zebra.lt
UAB „Šeduvos avininkystė“	Pavartyčių k. Šeduva 82215 Radviliškio r.	Direktorius Rimantas Kairys	8 68786775 8 44244724	8 44244703	seduvos.avysl@gmail.com www.seduvosavys.lt

### Pripažintos veislininkystės institucijos

Įstaigos pavadinimas	Adresas	Vadovas	Telefonai	Faksas	El.paštas, internetinės svetainės adresas
Lietuvos juodmargių galvijų gerintojų asociacija	Trakėnų 14 Trakiškių k., 68115 Marijampolės sav.	Pirmininkas Virgilijus Urbonavičius	8 60706010		ljggasociacija@gmail.com juodmarge@takas.lt
Lietuvos žaliųjų galvijų augintojų asociacija	Tilžės g. 335, Sutekūnų k., 76116 Šiaulių r.	Tarybos pirmininkas Jonas Lingys	8 41507101 8 68220210	8 41507101	lzgga@takas.lt
Lietuvos galvijų veisėjų asociacija	Kalvarijos g. 128, 46403 Kaunas	Direktorius Edvardas Gedgaudas	8 37393253 8 68734801	8 37393234	edvardasg@litgenas.lt info@holstein.lt www.holstein.lt
Lietuvos nykstančių ūkinių gyvūnų augintojų asociacija	R. Žebenkos g. 12, Baisogala 82317 Radviliškio r.	Vadovas Rūta Šveistienė	8 61214095	-	ukiniai.gyvunai@gmail.com ruta@lgi.lt
Lietuvos mėšinių galvijų augintojų ir gerintojų asociacija	K. Donelaičio g. 2, 44213 Kaunas	Direktorė Vilma Živatkauskienė	8 612 50423	8 37428555	asociacija@lmg.lt www.lmg.lt
Lietuvos kiaulių augintojų asociacija	Verkių g. 5, 08218 Vilnius	Direktorius Algis Baravykas	8 52751058 8 68720221	8 52728453	info@kiaules.lt www.kiaules.lt
Lietuvos sunkiųjų arklių veislės augintojų asociacija	Gaižiūnų k., Vabalninko sen., 41328 Biržų r.	Prezidentas Vigantas Indrašius	8 65072862	-	ls@horse.lt vigantas.indrasius@gmail.com www.horses.lt
Žemaitukų arklių augintojų asociacija	R. Žebenkos g. 12 Baisogala, 82328 Radviliškio r.	Pirmininkas Mindaugas Sekmokas	8 69834963	8 45469187	m.sekmokas@takas.lt www.zemaitukas.lt
Lietuvos arklių augintojų asociacija	Žirgyno g. 3 Bendoriai 14196 Vilniaus r.	Valdybos pirmininkas Almutis Raila	8 68780160	8 34773119	laaa.valdyba@gmail.com martuzevicius@gmail.com
Lietuvos trakėnų žirgų augintojų asociacija	Šilgalių k. Stoniškių pšt. Pagėgių sen. 99307 Tauragės r.	Valdybos pirmininkė Raminta Sakalauskiene	8 61527480	8 44141122	raminta.sakalauskiene@gmail.com www.trakehner.horses.lt
VšĮ Respublikinė lenktyninių žirgų lyga	Gedimino g. 27, 44319 Kaunas	Direktorius Vidmantas Isoda	8 67081068	8 31031288	vgvptvidas55@takas.lt www.racinghorses.lt
Baltijos hanoverių žirgų augintojų asociacija	Ziniūnų k., 84164 Joniškio r.	Prezidentė Audronė Petraitienė	8 69877792 8 42661008	8 42661008	info@horseaudruvis.lt www.horseaudruvis.lt
Lietuvos ristūnų sporto asociacija	Saltoniškių g. 29/3, 08105 Vilnius	Prezidentas Kęstutis Juozas Saikevičius	8 62038420 8 52652303	8 52652303	info@ristunai.lt www.ristunai.lt
Nacionalinis žirgų lenktynių klubas	Dumšiškių k. Paliepių sen., 60110 Raseinių r.	Direktorė Reda Mažeikienė	8 65054687	-	liebchen.redule@yahoo.de www.horseracing.lt
Lietuvos arabų arklių augintojų asociacija	Žirgų g. 12 Riešė, 14265 Vilniaus r.	Prezidentas Stasys Svetlauskas	8 68747699	-	stasys.svetlauskas@gmail.com
Lietuvos avių augintojų asociacija	Pavartyčių k. Šeduva, 82215 Radviliškio r.	Asociacijos vadovas Žilvinas Augustinavičius	8 42244703 8 61522433	8 42244703	aviu.augintojai@takas.lt www.aviauugintojai.lt
Lietuvos pieninių ožkų augintojų asociacija	Griciūnų k. Jaunučių sen. 19154 Širvintų r.	Pirmininkė Andžela Dalia Emužytė	8 62396070	-	emuzyte@gmail.com
Lietuvos žvėrelių augintojų asociacija	Vilkijos k., 54224 Kauno r.	Pirmininkas Česlovas Tallat - Kelpša	8 37556355	8 37556101	vilkija@kaunas.omnitel.net
Lietuvos kailinių žvėrelių ir triušių augintojų draugija	K. Donelaičio g. 2, 44213 Kaunas	Pirmininkas Artūras Stimbirys	8 61549093	-	arturas@lva.lt


**UŽDAROJI AKCINĖ BENDROVĖ „GYVULIŲ PRODUKTYVUMO KONTROLĖ”**

Laisvės pr. 117A, 06118, Vilnius

Adresas internete [www.gpk.lt](http://www.gpk.lt)

Vardas, pavardė	Pareigos	Tel. Nr.	Mob. tel. Nr.	El. paštas
Alfredas Astikas	Direktorius	8 5 261 3851	8 5 262 4937	alfredas@gpk.lt
Rita Naudužienė	Direktoriaus pavaduotoja		8 618 24283	rita@gpk.lt
Vaida Lapėnaitė	Projektų koordinatore	8 5 261 3851	8 615 28247	vaida@gpk.lt
<b>Teisės ir personalo skyrius</b>				
Lina Vaiginaitė	Skyriaus vadovė	8 5 262 4937	8 614 25756	lina@gpk.lt
<b>Finansų, apskaitos ir analizės skyrius</b>				
Nijolė Simanavičienė	Vyriausioji finansininkė – skyriaus vadovė	8 5 261 4575	8 687 27393	nijole@gpk.lt
Virginija Aukštuolienė	Vyriausiosios finansininkės – skyriaus vadovės pavaduotoja	8 5 261 4573	8 696 92676	virginija@gpk.lt
<b>Gyvulių produktyvumo kontrolės padalinys</b>				
Vilma Prusevičienė	Padalinio vadovė	8 5 262 0276	8 670 32419	vilma@gpk.lt
Danguolė Urbšienė	Konsultantė		8 616 29157	danguole@gpk.lt
<b>Pieno kiekio matuoklių techninės priežiūros ir kalibravimo laboratorija</b>				
Aleksandr Jakimčik	Laboratorijos vadovas	8 5 260 9384	8 615 28292	aleksandr@gpk.lt



### SKYRIŲ VADOVŲ KONTAKTAI

Skirius	Adresas	Vardas, pavardė	Tel. Nr.	Mob. tel. Nr.	El. paštas
<b>Alytaus</b> (Alytaus r., Lazdiju r., Varėnos r., Druskininkų r. Birštono r.)	Pulko g. 12A, 62133, Alytus	Svetlana Antanavičienė	8 315 731908	8 614 67945	alytus@gpk.lt
<b>Anykščių</b> (Anykščių r., Panevėžio r., Ukmergės r.)	J. Biliūno g. 28, 29117, Anykščiai	Danguolė Davidonienė	8 381 51356	8 614 67941	anyksčiai@gpk.lt
<b>Biržų</b> (Biržų r., Pasvalio r.)	Rotušės g. 19-1, 41138, Biržai	Rasa Mulevičienė	8 450 360438	8 615 59322	birzai@gpk.lt
<b>Ignalinos</b> (Ignalinos r., Molėtų r., Švenčionių r., Utenos r., Zarasų r.)	Vasario 16-osios g. 10, 30115, Ignalina	Milda Žusinienė	8 386 52011	8 615 28232	ignalina@gpk.lt
<b>Kauno</b> (Kauno r., Šakių r.)	Savanorių pr. 287 kab. 433, 50127, Kaunas	Irena Apanavičiūtė	8 37 260825	8 614 67947	kaunas@gpk.lt
<b>Kelmės</b> (Kelmės r.)	Vytauto Didžiojo g. 86, 86001, Kelmė	Elžbieta Baltrušaitienė	8 427 61149	8 615 59315	kelme@gpk.lt
<b>Kėdainių</b> (Kėdainių r., Jonavos r.)	Radvilų g. 11, 57274, Kėdainiai	Virginija Pracevičienė	8 347 51903	8 615 59324	kedainiai@gpk.lt
<b>Klaipėdos</b> (Klaipėdos r., Kretingos r.)	Naujoji g. 5, 96124, Gargždai, Klaipėdos r.	Virginijus Stasiulis	8 46 451393	8 687 37841	klaipeda@gpk.lt
<b>Kupiškio</b> (Kupiškio r., Rokiškio r.)	Vilniaus g. 34, 40114, Kupiškis	Eugenija Valiukienė	8 459 35406	8 614 67949	kupiskis@gpk.lt
<b>Marijampolės</b> (Marijampolės r., Vilkaviškio r. Kazlų Rūdos sav., Kalvarijos sav.)	Kęstučio g. 9/20, 68308, Marijampolė	Asta Savukynienė	8 343 55746	8 614 67949	marijampole@gpk.lt
<b>Prienų</b> (Prienų r., Kaišiadorių r.)	Kauno g. 2, 59147, Prienai	Lina Kriukelienė	8 319 60019	8 615 28224	prienai@gpk.lt
<b>Radviliškio</b> (Radviliškio r., Pakruojo r.)	Žebenkos g. 12, 82317, Baisogala, Radviliškio r.	Banguolė Laivienė	8 422 65769	8 615 28225	radviliskis@gpk.lt
<b>Raseinių</b> (Raseinių r., Jurbarko r.)	Maironio g. 5-3, 60149, Raseiniai	Edita Beniušienė	8 428 70269	8 614 67950	raseiniai@gpk.lt
<b>Šiaulių</b> (Šiaulių r., Akmenės r., Joniškio r.)	Vilniaus g. 324, Vijolių k. 76310, Šiauliai	Nijolė Stankevičienė	8 41 526486	8 614 85242	siauliai@gpk.lt
<b>Šilalės</b> (Šilalės r.)	Vasario 16-osios g. 14, 75133, Šilalė	Regina Lidžiuvienė	8 449 74042	8 682 47514	silale@gpk.lt
<b>Šilutės</b> (Šilutės r., Tauragės r., Pagėgių sen.)	Lietuvininkų g. 10, 99185, Šilutės r.	Genė Naujokienė	8 441 75242	8 687 25233	silute@gpk.lt
<b>Telšių</b> (Telšių r., Plungės r., Rietavo sen. Skuodo r. Mažeikių r.)	Plungės g. 29, Telšiai	Daiva Urvakienė	8 444 51715	8 682 47513	telsiai@gpk.lt
<b>Vilniaus</b> (Vilniaus r., Šalčininkų r., Širvintų r., Trakų r., Elektrėnų r.)	Rudaminos g. 1 A, Skaidiškės, 13275 Vilniaus r.	Vidutė Vaičiūnienė	8 5 232 0350	8 615 28226	vilnius@gpk.lt



**Kontroliuojamųjų karvių bandų produktyvumo 2014–2015 metų  
APYSKAITA 78**  
Annual Report on milk Recording

**Parengė**

Valstybės įmonė Žemės ūkio informacijos ir kaimo verslo centras  
Vincu Kudirkos g. 18-1, LT-03105 Vilnius


**Maketavo**

Nerijus Treinys

**Spausdino**

Valstybės įmonė Žemės ūkio informacijos ir kaimo verslo centras  
Spaudos darbų skyrius

Tiražas 150 egz.



Vincu Kudirkos g. 18-1, LT-03105 Vilnius  
Tel. (8 5) 266 06 20, faks. (8 5) 266 06 09  
El.paštas.: [info@vic.lt](mailto:info@vic.lt)  
[www.vic.lt](http://www.vic.lt)



**VALSTYBĖS ĮMONĖ  
ŽEMĖS ŪKIO INFORMACIJOS IR KAIMO VERSLO CENTRAS**

Vinco Kudirkos g. 18-1, 03105 Vilnius  
Tel.: (85) 266 06 01, faks.: (85) 266 06 09, el. paštas: info@vic.lt  
Pagalbos tarnybos tel.(85) 266 0620, pagalba@vic.lt, www.vic.lt

- **Gyvūnų ir pieno apskaitos departamentas:**
- **Veislinių gyvulių apskaitos skyrius**
- **Gyvūnų ir pašarų subjektų apskaitos skyrius**
- **Pieno apskaitos skyrius**
- **Genetinio vertinimo ir analizės skyrius**

Teikia informaciją apie:

- karvių bandų produktyvumą, reprodukciją, genealoginę struktūrą ir sėklinimo eigą;
- atskirų gyvulių kilmės duomenis, jų metinį produktyvumą, produktyvumą per parą ir per laktaciją;
- sėklinimui naudojamų bulių kilmę ir jų veislinę vertę;
- įvairaus amžiaus telyčių analizę;
- įrašytų arklių kilmę, reprodukciją ir perkėlimą;
- išduoda registruoto arklio tapatybės nustatymo dokumentą – arklio pasą;
- galvijų, avių, ožkų laikymo vietas, jų amžių, lytį, veislę;
- gyvulių perkėlimo ir kaitos duomenis;
- registruotų kiaulių bandų perkėlimus, gyvulių laikytojus, jų pasiskirstymą pagal laikomų gyvulių skaičių;
- tiesiogines išmokas, galvijų pasų gamybą ir išdavimą;
- registruotus pieno supirkėjus, paramą už pieną ir (ar) pienines karves, Lietuvoje pagaminto pieno apskaitą.

**Tel. ir el. paštas: (8 5) 266 0616 daiva.beinoriene@vic.lt, (8 5) 266 0622 darius.valkauskas@vic.lt,  
(8 5) 266 0624 rolandas.mikalionas@vic.lt, (8 5) 266 0628 julija.sataite@vic.lt,**

**(8 5) 266 0619 vytenis.cukauskas@vic.lt**

- **Geografinių informacinių sistemų skyrius**

Teikia informaciją apie pasėlių plotų įbraižymą, žemėlapių spausdinimą, pasėlių draudimą, apie Nacionalinės mokėjimo agentūros prie Žemės ūkio ministerijos duomenų bazėje saugomus duomenis apie pasėlių deklaravimą.

**Tel. ir el. paštas: (8 5) 265 0635 raminta.vitkauskiene@vic.lt**

- **Žemės ūkio subjektų ir technikos registrų departamentas:**
- **Žemės ūkio subjektų registrų skyrius**
- **Žemės ūkio technikos registro skyrius**

Teikia informaciją apie:

- valdos narius - valdos partnerius, valdos valdytojo šeimos narius - samdomus darbuotojus ir įgaliotus asmenis;
- plėtojamas ekonominės veiklos rūšis;
- naudojamus žemės sklypus ir gamybinius statinius;
- žemės ūkio techniką, įrangą ir komunikacijas;
- gyvąjį inventorių – gyvulius, paukščius ir kitus laikomus gyvūnus;
- vandentvarkos sistemas;
- kraštovaizdžio kūrimą ir jo ypatumų išsaugojimo bei palaikymo priemones;
- ūkininkus ir ūkių partnerius, ūkyje vykdomą žemės ūkio veiklą, turimos ir naudojamos žemės teisinę pagrindą, plotus, žemės našumo balą, kadastrinius duomenis;

Teikia statistinę informaciją, rengia atsakymus į interesantų užklausas apie ūkių skaičių, jaunųjų ūkininkų skaičių, ūkių pasiskirstymą pagal žemėnaudas, veiklas bei kitą Ūkininkų ūkių registre esančią informaciją.

Teikia informaciją apie Lietuvos Respublikoje registruotus traktorius, savaeigės ir žemės ūkio mašinas ir jų priekabas. Siunčia LR Žemės ūkio ministerijai teikimus su rekomendacijomis pripažinti arba nepripažinti kooperatines bendroves (kooperatyvus) žemės ūkio kooperatinėmis bendrovėmis (kooperatyvais). Konsultuoja kooperatines bendroves (kooperatyvus) pripažinimo klausimais.

**Tel. ir el. paštas: (8 5) 264 8867 gintaras.snioka@vic.lt, (8 5) 266 0629 ramune.stelmokiene@vic.lt,**

**(8 5) 266 0610 raimondas.ambrasiunas@vic.lt**

- **Rinkos informacijos ir ekonominės analizės skyrius**

Teikia informaciją apie:

- ataskaitų Europos Komisijai (EK) perdavimą, įgyvendinant Bendrosios rinkos organizavimą Europos Sąjungoje,
- planinių lėšų poreikio savivaldybėms valstybinėms žemės ūkio ir kito valstybės turto valdymo funkcijoms atlikti apskaičiavimo klausimais;
- statistinę analitinę informaciją Žemės ūkio ministerijos reguliavimo srities registrų ir informacinių sistemų pagrindu;
- įgyvendina Europos Sąjungos teisės aktų reikalavimus dėl žemės ūkio ir maisto produktų rinkos informacijos rinkimo ir ataskaitų Europos Komisijai bei EUROSTAT-ui rengimo ir teikimo;
- teikia Lietuvos valstybės valdymo, savivaldos, statistikos, mokslo, mokymo, kitoms institucijoms ir įstaigoms, ūkininkams, perdirbamosios pramonės įmonėms ir kitiems žemės ūkio subjektams informaciją apie žaliavinės produkcijos supirkimą, produktų gamybą ir prekybą vidaus ir užsienio rinkose;
- atlieka Lietuvos ir užsienio valstybių rinkų, pagal atskirus sektorius, stebėseną ir analizę;
- prognozuoja situacijas atskiruose sektoriuose vidaus ir užsienio valstybių rinkose.

**Adresas: Universiteto 10, Akademija, 53361 Kauno r. Tel. ir el. paštas: (8 37) 397 094, (8 5) 266 0614 aleksandras.savilionis@vic.lt**



VALSTYBĖS ĮMONĖ  
ŽEMĖS ŪKIO INFORMACIJOS IR KAIMO VERSLO CENTRAS

## ***Veislinių gyvulių apskaitos skyrius***

### **KONTAKTAI**

❖ ***Skyriaus vadovas:***

*Darius Valkauskas Tel.: (85) 266 0622; el. paštas: [darius.valkauskas@vic.lt](mailto:darius.valkauskas@vic.lt)*

❖ ***Skyriaus vadovo pavaduotoja:***

*Donata Navickienė Tel.: (85) 266 0604; el. paštas: [donata.navickiene@vic.lt](mailto:donata.navickiene@vic.lt)*

❖ ***Pieninių galvijų veislininkystės posistemio administravimas:***

*Liudmyla Butylova Tel.: (85) 266 0619; el. paštas: [liuda.butylova@vic.lt](mailto:liuda.butylova@vic.lt)*

*Rita Kavaliukaitė Tel.: (85) 266 0619; el. paštas: [rita.kavaliukaite@vic.lt](mailto:rita.kavaliukaite@vic.lt)*

*Danutė Daugėlienė Tel.: (85) 264 8855; el. paštas: [danute.daugeliene@vic.lt](mailto:danute.daugeliene@vic.lt)*

*Galina Kozlovskaja Tel.: (85) 266 0618; el. paštas: [galina.kozlovskaja@vic.lt](mailto:galina.kozlovskaja@vic.lt)*

❖ ***Arklių veislininkystės posistemio administravimas:***

*Vilgelma Rutkauskienė Tel.: (85) 2648871; el. paštas: [vilgelma.rutkauskiene@vic.lt](mailto:vilgelma.rutkauskiene@vic.lt)*

*Edgaras Jeninas Tel.: (85) 264 8855; el. paštas: [edgaras.jeninas@vic.lt](mailto:edgaras.jeninas@vic.lt)*

❖ ***Mėsinių galvijų veislininkystės posistemio administravimas:***

*Adas Praprovas Tel.: (85) 264 8855; el. paštas: [adas.praprovas@vic.lt](mailto:adas.praprovas@vic.lt)*

❖ ***Kiaulių veislininkystės posistemio administravimas:***

*Irmantas Povilauskas Tel.: (85) 219 7338; el. paštas: [irmantas.povilauskas@vic.lt](mailto:irmantas.povilauskas@vic.lt)*

❖ ***Ožkų ir avių veislininkystės posistemio administravimas:***

*Adas Praprovas Tel.: (85) 264 8855; el. paštas: [adas.praprovas@vic.lt](mailto:adas.praprovas@vic.lt)*

*Liubovė Chadkevič Tel.: (85) 264 8855; el. paštas: [liuba.chadkevic@vic.lt](mailto:liuba.chadkevic@vic.lt)*

❖ ***Galvijų sėklinimo-kergimo apskaitos administravimas:***

*Jonas Kareckas Tel.: (85) 266 0621; el. paštas: [jonas.kareckas@vic.lt](mailto:jonas.kareckas@vic.lt)*

*Irena Ličienė Tel.: (85) 264 8862; el. paštas: [irena.liciene@vic.lt](mailto:irena.liciene@vic.lt)*

*Irena Bitinienė Tel.: (85) 266 0619; el. paštas: [irena.bitiniene@vic.lt](mailto:irena.bitiniene@vic.lt)*

❖ ***Gyvulių veislininkystės informacinės sistemos analitikai:***

*Ježi Sosno Tel.: (85) 266 4924; el. paštas: [jezi.sosno@vic.lt](mailto:jezi.sosno@vic.lt)*

*Tomas Beinoras Tel.: (85) 264 8854; el. paštas: [tomas.beinoras@vic.lt](mailto:tomas.beinoras@vic.lt)*



## BENDROVĖS VEIKLA

- ✓ organizuoti gyvulių produktyvumo kontrolės vykdymą;
- ✓ kontroliuojamų gyvulių bandose tvarkyti pirminę veislininkystės apskaitą;
- ✓ paimti kontrolinius pieno mėginius ir organizuoti jų ištyrimą;
- ✓ pirminius apskaitos duomenis perduoti valstybės įmonei Žemės ūkio informacijos ir kaimo verslo centrui;
- ✓ organizuoti mokymus susijusius su gyvulių produktyvumo kontrole, bei konsultuoti gyvulių laikytojus gyvulių produktyvumo kontrolės ir pieno ūkio tvarkymo klausimais;
- ✓ vykdyti ūkinių gyvūnų ženklimą ir registravimą;
- ✓ atlikti pieno kiekio matavimo priemonių kalibravimą, techninę priežiūrą ir remontą, tikrinti melžimo įrangą, atlikti pieno šaldymo rezervuarų patikrą, neautomatinių svarstyklių patikrą ir kalibravimą.

