



Agro RINKA


ISSN 2351-5856

OFICIALUSIS INFORMACINIS STATISTINIS LEIDINYS

2016 m. kovo 29 d.

Nr. 5 (265)

TURINYS

	Grūdų, rapsų ir pašarų rinka1-9		Bulvių, daržovių ir vaisių rinka29-31
	Kiaulienos, jautienos ir avienos rinka10-17		Technikos rinka32-33
	Paukštienos ir kiaušinių rinka18-21		Žemės ūkio paskirties žemės rinka34
	Pieno ir pieno gaminių rinka22-28		Maisto produktų mažmeninė rinka35-40

Grūdų, rapsų ir pašarų rinka

Lietuvoje 2016 m. kovo viduryje padidėjo kviečių ir rugių supirkimo kainos. Lietuvos grūdų supirkimo įmonės 2016 m. kovo viduryje (11 savaitę (03 14–20) kviečius supirko vidutiniškai po 153,72 EUR/t – 3,63 proc. didesne kaina negu prieš mėnesį (7 savaitę (02 15–21)). Rugių supirkimo kaina analizuojamu laikotarpiu padidėjo 4,50 proc. (iki 127,01 EUR/t).

Tačiau pašarinių miežių (II klasės) vidutinė supirkimo kaina šių metų 11 savaitę, palyginti su kaina buvusia 7 savaitę, sumažėjo 4,10 proc. (iki 120,35 EUR/t), kvietrugių – 0,28 proc. (iki 115,14 EUR/t).

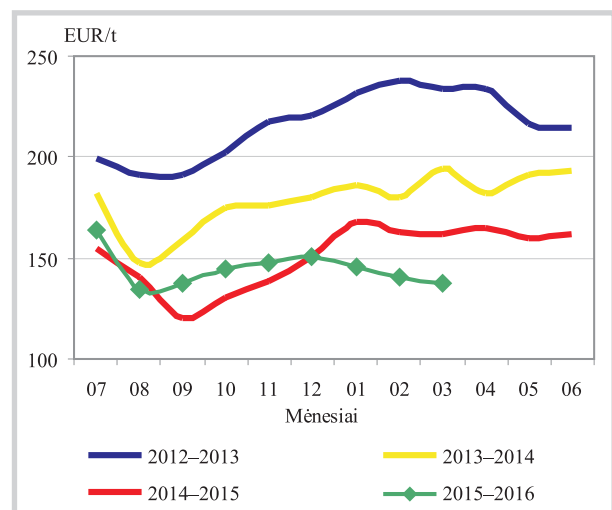
Rapsų vidutinė supirkimo kaina šių metų kovo viduryje sudarė 356,01 EUR/t ir, palyginti su prieš mėnesį buvusia kaina, sumažėjo 1,94 proc.

Šių metų vasario mėnesį iš Lietuvos eksportuota 48 proc. daugiau grūdų bei rapsų negu 2015 m. analogišku laikotarpiu. Lietuvos grūdų supirkimo įmonės 2016 m. vasario mėnesį eksportavo 322,998 tūkst. t grūdų. Kviečiai sudarė 97 proc. (314,881 tūkst. t) grūdų eksporto. Jie buvo eksportuoti į Latviją, Vokietiją, Ispaniją, Turkiją, Saudo Arabiją, Pietų Afrikos Respubliką, Keniją, Tanzaniją, Taivaną, Filipinus ir Zimbabvę (vidutinė kaina – 164,67 EUR/t). Kviečių eksportas 2016 m. vasario mėnesį, palyginti su praėjusių metų analogišku laikotarpiu, buvo 2 kartus didesnis.

Tačiau miežių eksportas analizuojamu laikotarpiu sumažėjo nuo 61,647 tūkst. t (2015 m.) iki 1,018 tūkst. t (2016 m.). Jie buvo išvežti į kaimynines šalis: Latviją ir Estiją (vidutinė kaina – 161,09 EUR/t). Kvietrugių eksportas šių metų vasario mėnesį, palyginti su 2015 m. vasario mėnesį buvusiu eksportu, sumažėjo 58,72 proc. (iki 3,133 tūkst. t). Jie buvo išvežti į Lenkiją, Vokietiją

tęsinys 5 psl.

Pašarinių kviečių kainos Lietuvoje, EUR/t



Pastabos: 2016 m. kovo mėn. kaina – 1–3 savaičių vidutinė kaina; pašariniai kviečiai – kiti (drėgnis – neribojamas, grūdinės priemaišos – maks. 30 %)

Šaltinis: ŽŪIKVC (ŽŪMPRIS)


Grūdų ir rapsų vidutinės savaitinės supirkimo kainos (iš augintojų ir kitų vidaus rinkos ūkio subjektų) Lietuvoje, EUR/t (be PVM)

Grūdai	2015		2016						Pokytis, %			
	11 sav. (03 09–15)		9 sav. (02 29–03 06)		10 sav. (03 07–13)		11 sav. (03 14–20)		savaitės***		metų****	
	be NP*	su NP**	be NP*	su NP**	be NP*	su NP**	be NP*	su NP**	be NP*	su NP**	be NP*	su NP**
Kviečiai	196,94	196,56	158,19	157,99	140,60	140,40	153,89	153,72	9,45	9,48	-21,86	-21,80
ekstra	-	-	168,55	168,45	151,33	151,20	147,72	147,49	-2,38	-2,45	-	-
I klasės	190,57	189,77	156,07	155,88	142,93	142,68	163,52	163,31	14,41	14,45	-14,19	-13,94
II klasės	204,58	204,42	144,00	143,55	133,74	133,44	155,00	154,86	15,90	16,05	-24,23	-24,24
III klasės	164,76	162,23	130,82	130,59	139,26	139,22	142,50	142,42	2,33	2,30	-13,51	-12,21
IV klasės	162,28	161,75	138,51	138,29	135,29	135,22	139,00	138,74	2,75	2,61	-14,35	-14,23
Rugiai	129,51	129,49	107,63	106,11	•	•	127,17	127,01	-	-	-1,81	-1,91
I klasės	•	•	•	•	•	•	•	•	-	-	-	-
II klasės	132,47	132,44	96,61	92,59	•	•	124,52	123,26	-	-	-6,00	-6,93
Miežiai	161,12	161,20	141,03	141,07	146,01	148,15	152,62	153,56	4,53	3,65	-5,27	-4,74
I klasės	•	•	110,99	110,56	144,67	144,22	109,87	109,14	-24,06	-24,32	-	-
II klasės	149,34	148,92	119,52	119,10	124,49	124,15	120,94	120,35	-2,85	-3,07	-19,02	-19,19
salykliniai	177,93	178,69	•	•	165,22	170,53	164,47	165,98	-0,45	-2,67	-7,56	-7,12
Avižos	120,57	119,37	108,23	108,23	106,32	106,26	106,35	106,35	0,02	0,08	-11,80	-10,91
Grikiiai	•	•	500,00	499,85	469,92	469,88	514,78	514,78	9,55	9,55	-	-
Kvietrugiai	142,67	142,45	125,83	125,45	114,73	114,15	115,47	115,14	0,65	0,87	-19,06	-19,17
Kukurūzai	143,82	143,82	151,97	151,97	157,68	157,68	157,64	157,64	-0,02	-0,02	9,61	9,61
Žirniai	214,45	214,27	248,62	247,90	•	•	•	•	-	-	-	-
Pupos	•	•	173,14	172,78	206,94	204,26	209,82	209,82	1,39	2,72	-	-
Rapsai	348,60	348,60	363,41	363,30	348,00	347,96	356,14	356,01	2,34	2,31	2,16	2,12

* kaina be nuoskaitų (prieš valymą ir džiovinimą) ir priemokų

Šaltinis: ŽŪIKVC (ŽŪMPRIS)

** kaina su nuoskaitomis (po valymo ir džiovinimo) ir priemokomis

*** lyginant 2016 m. 11 savaitę su 10 savaitę

**** lyginant 2016 m. 11 savaitę su 2015 m. 11 savaitę

• – konfidencialūs duomenys

Pastaba. Grūdų bei rapsų 9 ir 10 savaitžių supirkimo kainos patikslintos 2016 03 24

Grūdų ir aliejinių augalų sėklų supirkimas Lietuvos įmonėse (iš augintojų), t

Grūdai	2015		2016		Pokytis, %	
	vasaris	gruodis	sausis	vasaris	mėnesio*	metų**
Kviečiai	93 048,45	113 054,49	77 058,35	169 763,84	120,31	82,45
ekstra	-	-	11 701,11	42 778,77	265,60	-
I klasė	33 771,10	35 457,65	13 167,58	33 867,77	157,21	0,29
II klasė	39 723,77	56 827,16	40 810,88	74 517,40	82,59	87,59
III klasė	8 184,19	12 567,34	6 575,52	12 011,29	82,67	46,76
IV klasė	11 369,39	8 202,34	4 778,62	6 286,62	31,56	-44,71
spelta	-	-	24,64	302,00	1 125,65	-
Rugiai	1 693,93	3 881,57	1 092,84	2 025,34	85,33	19,56
I klasė	327,18	2 463,39	840,92	1 813,23	115,62	454,20
II klasė	1 366,75	1 418,18	251,92	212,11	-15,80	-84,48
Miežiai	26 923,01	25 637,42	11 376,51	17 006,45	49,49	-36,83
I klasė	2 661,80	1 857,66	748,22	2 078,48	177,79	-21,91
II klasė	13 260,22	8 105,50	4 182,09	6 387,07	52,72	-51,83
salykliniai	11 001,00	15 674,26	6 446,20	8 540,90	32,49	-22,36
Avižos	507,14	621,82	544,45	566,69	4,09	11,74
Grikiiai	68,88	200,99	85,96	88,85	3,36	28,99
Kvietrugiai	4 661,83	9 097,70	4 847,52	7 061,70	45,68	51,48
Kukurūzai	839,72	405,26	200,95	145,44	-27,62	-82,68
Žirniai	915,99	2 502,38	1 243,13	1 048,34	-15,67	14,45
Pupos	1 216,00	15 292,99	6 799,85	4 431,58	-34,83	264,44
Aliejinių augalų sėklos	7 413,64	2 835,86	1 861,06	5 311,45	185,40	-28,36
Rapsai	7 411,64	2 834,38	1 860,06	5 297,38	184,80	-28,53
Linų sėmenys	2,00	1,48	1,00	14,07	1 307,00	603,50
Iš viso	137 349,59	173 530,47	105 110,62	207 454,68	97,37	51,04

* lyginant 2016 m. vasario mėn. su sausio mėn.

Šaltinis: ŽŪIKVC (ŽŪMPRIS)

** lyginant 2016 m. vasario mėn. su 2015 m. vasario mėn.



**Grūdų ir rapsų vidutinės supirkimo kainos (iš augintojų ir kitų vidaus rinkos ūkio subjektų)
Lietuvoje, EUR/t (be PVM)**

Data Grūdai	2015				2016				Pokytis, %			
	vasaris		gruodis		sausis		vasaris		mėnesio***		metų****	
	be NP*	su NP**	be NP*	su NP**	be NP*	su NP**	be NP*	su NP**	be NP*	su NP**	be NP*	su NP**
Kviečiai	192,32	192,04	162,76	162,48	162,85	162,71	157,41	157,12	-3,34	-3,43	-18,15	-18,18
ekstra	-	-	-	-	158,80	158,59	168,16	167,95	5,89	5,90	-	-
I klasė	195,89	195,44	174,32	174,11	156,89	156,65	153,72	152,69	-2,02	-2,53	-21,52	-21,87
II klasė	197,42	197,27	160,87	160,63	165,30	165,20	155,57	155,39	-5,88	-5,94	-21,20	-21,23
III klasė	178,38	177,94	154,66	154,13	151,46	151,02	129,77	129,44	-14,32	-14,29	-27,25	-27,26
IV klasė	162,81	162,35	150,99	150,30	148,81	148,44	141,16	141,00	-5,14	-5,01	-13,30	-13,15
spelta	-	-	-	-	•	•	•	•	-	-	-	-
Rugiai	117,73	117,08	122,66	122,38	115,16	114,88	122,84	122,78	6,68	6,87	4,35	4,87
I klasė	121,41	121,28	121,73	121,44	114,42	114,29	123,85	123,79	8,24	8,32	2,01	2,07
II klasė	117,31	116,60	124,13	123,87	116,97	116,34	111,84	111,67	-4,39	-4,01	-4,67	-4,23
Miežiai	159,22	158,77	157,87	157,68	157,26	157,40	149,39	150,05	-5,00	-4,67	-6,17	-5,49
I klasė	144,47	144,33	136,95	135,56	131,63	130,19	128,20	127,89	-2,61	-1,77	-11,27	-11,39
II klasė	150,51	149,59	151,25	150,96	140,54	139,85	124,98	124,61	-11,07	-10,89	-16,96	-16,70
salykliniai	179,97	180,00	168,61	168,65	169,56	170,33	168,25	169,72	-0,77	-0,35	-6,51	-5,71
Avižos	125,76	125,53	142,04	141,19	116,84	115,62	108,14	107,78	-7,44	-6,79	-14,01	-14,14
Grikių	338,80	338,36	471,94	471,78	473,20	473,20	487,36	487,34	2,99	2,99	43,85	44,03
Kvietrugiai	143,82	143,52	138,18	138,07	130,84	130,73	122,60	122,32	-6,30	-6,43	-14,75	-14,77
Kukurūzai	154,69	154,69	153,33	153,22	149,96	149,95	152,50	152,50	1,69	1,70	-1,42	-1,42
Žirniai	220,79	220,75	220,37	220,15	227,10	226,91	216,59	216,57	-4,63	-4,56	-1,90	-1,89
Pupos	341,79	341,79	206,24	205,53	167,62	165,69	188,94	188,53	12,72	13,79	-44,72	-44,84
Rapsai	333,62	333,46	371,31	370,86	368,98	368,77	355,68	355,64	-3,61	-3,56	6,61	6,65

* kaina be nuoskaitų (prieš valymą ir džiovimą) ir priemokų

** kaina su nuoskaitomis (po valymo ir džiovimo) ir priemokomis

*** lyginant 2016 m. vasario mėn. su sausio mėn.

**** lyginant 2016 m. vasario mėn. su 2015 m. vasario mėn.

• – konfidencialūs duomenys

Šaltinis: ŽŪIKVC (ŽŪMPRIS)

Grūdų ir aliejinių augalų sėklų perdirbimas Lietuvoje, t

Data Grūdai	2015		2016		Pokytis, %	
	vasaris	gruodis	sausis	vasaris	mėnesio*	metų**
Kviečiai	52 856,36	59 698,09	55 238,07	58 852,60	6,54	11,34
ekstra	-	-	14 782,65	6 242,47	-57,77	-
I klasė	23 829,85	21 303,20	8 157,64	10 780,72	32,15	-54,76
II klasė	13 383,98	24 203,38	18 775,56	25 297,86	34,74	89,02
III klasė	3 499,59	4 321,36	4 768,96	7 498,79	57,24	114,28
IV klasė	12 142,94	9 870,15	8 753,27	9 032,76	3,19	-25,61
Rugiai	3 283,29	3 076,73	2 558,76	1 307,81	-48,89	-60,17
I klasė	1 949,87	2 044,78	1 817,09	978,79	-46,13	-49,80
II klasė	1 333,42	1 031,95	741,67	329,02	-55,64	-75,33
Miežiai	13 527,98	17 432,84	17 472,16	16 985,78	-2,78	25,56
I klasė	31,43	50,44	49,89	34,29	-31,27	9,09
II klasė	6 373,59	6 630,82	6 333,91	6 340,39	0,10	-0,52
salykliniai	7 122,96	10 751,58	11 088,36	10 611,11	-4,30	48,97
Avižos	390,93	595,59	499,44	406,26	-18,66	3,92
Grikių	1 590,04	1 709,04	1 765,11	1 631,47	-7,57	2,61
Kvietrugiai	6 408,84	11 448,85	11 484,73	11 994,14	4,44	87,15
Kukurūzai	9 173,84	5 857,94	5 750,52	6 023,94	4,75	-34,34
Žirniai	634,70	616,15	436,44	318,13	-27,11	-49,88
Pupos	46,59	576,17	385,02	537,99	39,73	1 054,68
Rapsai	17 795,35	17 929,52	25 981,34	19 014,68	-26,81	6,85
Linų sėmenys	2,15	3,08	7,40	2,54	-65,73	17,69
Iš viso	105 772,13	118 954,39	121 583,08	117 085,24	-3,70	10,70

* lyginant 2016 m. vasario mėn. su sausio mėn.

** lyginant 2016 m. vasario mėn. su 2015 m. vasario mėn.

Šaltinis: ŽŪIKVC (ŽŪMPRIS)



Grūdų ir aliejinių augalų sėklų atsargos* Lietuvoje, t

Grūdai	2015		2016		Pokytis, %	
	vasaris	gruodis	sausis	vasaris	mėnesio**	metų***
Kviečiai	432 118,72	904 337,95	857 082,10	748 126,86	-12,71	73,13
ekstra	-	-	121 091,69	115 031,21	-5,00	-
I klasė	140 156,00	305 235,30	162 682,83	142 702,26	-12,28	1,82
II klasė	148 312,36	318 641,28	367 306,83	315 850,36	-14,01	112,96
III klasė	51 913,22	113 565,11	120 969,10	103 029,79	-14,83	98,47
IV klasė	91 737,15	166 896,26	84 587,03	70 332,62	-16,85	-23,33
spelta	-	-	444,62	1 180,63	165,53	-
Rugiai	24 317,97	23 604,08	23 212,94	23 897,55	2,95	-1,73
I klasė	14 971,23	14 449,24	13 543,03	14 207,34	4,91	-5,10
II klasė	9 346,74	9 154,84	9 669,92	9 690,21	0,21	3,67
Miežiai	134 321,22	106 821,56	104 983,63	104 302,00	-0,65	-22,35
I klasė	23 765,57	13 215,77	12 591,00	13 596,37	7,98	-42,79
II klasė	41 258,74	44 288,39	46 417,21	47 317,04	1,94	14,68
salykliniai	69 296,91	49 317,40	45 975,43	43 388,58	-5,63	-37,39
Avižos	6 436,06	9 915,47	8 940,52	7 709,34	-13,77	19,78
Grikių	2 993,45	10 711,38	10 723,71	10 743,27	0,18	258,89
Kvietrugiai	60 391,00	88 703,52	87 154,36	79 396,25	-8,90	31,47
Kukurūzai	23 675,93	9 671,33	19 334,19	18 148,24	-6,13	-23,35
Žirniai	12 463,02	11 796,25	15 841,88	9 567,28	-39,61	-23,23
Pupos	3 641,09	45 390,49	35 181,42	27 516,93	-21,79	655,73
Rapsai	85 211,07	89 261,63	66 329,91	53 196,19	-19,80	-37,57
Linų sėmenys	118,27	113,74	110,19	100,35	-8,94	-15,16
Iš viso	786 137,01	1 300 541,11	1 228 987,44	1 082 793,15	-11,90	37,74

* atsargos atitinkamo mėnesio pabaigoje

** lyginant 2016 m. vasario mėn. su sausio mėn.

*** lyginant 2016 m. vasario mėn. su 2015 m. vasario mėn.

Šaltinis: ŽŪIKVC (ŽŪMPRIS)

Grūdų produktų pardavimo kainos* (gamintojų) Lietuvoje, EUR/t (be PVM)

Produktai	2015		2016		Pokytis, %	
	vasaris	gruodis	sausis	vasaris	mėnesio**	metų***
Kvietiniai miltai:						
aukščiausios rūšies	331,42	323,51	317,13	326,97	3,10	-1,34
pirmos rūšies	271,87	265,21	267,99	264,71	-1,22	-2,63
antros rūšies	259,28	•	•	•	-	-
Ruginiai miltai:						
sijoti	238,73	227,04	222,87	•	-	-
pasijoti	208,65	219,52	214,52	•	-	-
šveistiniai	302,28	300,26	314,62	•	-	-
Sėlenos:						
kviečių	91,72	99,31	104,82	105,42	0,57	14,93
rugių	60,50	85,43	•	•	-	-
Kruopos:						
kviečių	•	•	290,31	291,20	0,31	-
manų	303,10	•	•	•	-	-
miežių	•	•	289,98	287,38	-0,90	-
perlinės	315,56	323,73	308,53	451,01	46,18	42,92
grikių	765,17	1 010,63	939,95	937,92	-0,22	22,58
avižų	•	•	505,19	•	-	-
žirnių	•	•	416,57	417,20	0,15	-
Dribsniai:						
kviečių	-	-	447,35	•	-	-
miežių	-	-	423,28	•	-	-
avižų	•	•	505,92	552,95	9,30	-
Rapsų aliejus						
biokuro gamybai	621,06	638,39	706,97	627,72	-11,21	1,07

* vidutinės svertinės kainos

** lyginant 2016 m. vasario mėn. su sausio mėn.

*** lyginant 2016 m. vasario mėn. su 2015 m. vasario mėn.

• – konfidencialūs duomenys

Šaltinis: ŽŪIKVC (ŽŪMPRIS)



ir Ispaniją (vidutinė kaina – 126,69 EUR/t). **Avižų** eksportas analizuojamu laikotarpiu sumažėjo nedaug – tik 2,33 proc. (iki 1,321 tūkst. t). Avižos buvo išvežtos į Latviją ir Vokietiją (vidutinė kaina – 157,38 EUR/t).

Šių metų vasario mėnesį eksportuota 25,196 tūkst. t **ankštinių augalų grūdų** (žirnių ir pupų) – net 14,87 karto daugiau negu 2015 m. vasario mėnesį. Jie buvo eksportuoti į Latviją, Estiją, Norvegiją, Egiptą ir Libaną (vidutinė kaina – 227,37 EUR/t).

Rapsų 2016 m. vasario mėnesio eksportas, palyginti su praėjusių metų analogišku laikotarpiu, sumažėjo 58,99 proc. (iki 2,457 tūkst. t). Jie buvo išvežti į Latviją ir Vokietiją (vidutinė kaina – 376,85 EUR/t).

USDA sumažino kviečių ir kitų grūdų derliaus prognozę pasaulyje. 2016 m. kovo mėnesį atnaujintos JAV Žemės ūkio departamento (toliau – USDA) prognozės duomenimis, **kviečių** bendra pasiūla (pradinės atsargos ir derlius) pasaulyje 2015–2016 m., palyginti su prieš mėnesį skelbta prognoze, sumažintos 3,31 mln. t (iki 946,97 mln. t). Kviečių pasiūla prognozuojama mažesnė dėl 3,45 mln. t laukiamo mažesnio derliaus pasaulyje. Derliaus prognozė daugiausia sumažinta Indijoje – 2,41 mln. t, iki 86,53 mln. t. Australijoje dėl sumažėjusių kviečių pasėlių plotų derlius gali būti 1,50 mln. t mažesnis nei buvo prognozuota prieš mėnesį. USDA naujausios prognozės duomenimis, kviečių derlius ES turėtų padidėti 0,48 mln. t ir sudaryti 158,46 mln. t. Kviečių eksporto prognozė pasaulyje sumažinta 0,40 mln. t (iki 162,73 mln. t). Eksportas labiausiai (1 mln. t) turėtų sumažėti Australijoje ir sudaryti 17 mln. t. Dėl konkurencijos su ES grūdais, kviečių eksportas iš Rusijos 2015–2016 m gali sumažėti 0,5 mln. t, tačiau 0,5 mln. t turėtų padidėti kviečių eksportas iš Argentinos.

USDA duomenimis, kviečių sunaudojimo

pasaulyje prognozė 2015–2016 m. sumažinta 2,04 mln. t (iki 709,37 mln. t). Dėl mažesnio kviečių derliaus Indijoje sunaudojimas prognozuojamas 1,01 mln. t mažesnis. Kviečių sunaudojimas po 0,4 mln. t turėtų būti mažesnis Egipte ir Irake, o Filipinuose – 0,3 mln. t. Kviečių atsargos pasaulyje 2015–2016 prekybos metų pabaigoje, bendrai kviečių pasiūlai mažėjant greičiau nei sunaudojimui, sumažintos 1,28 mln. t (iki 237,59 mln. t), bet išlieka rekordiniame lygyje.

USDA prognozuoja, kad 2015–2016 m. pasaulyje **kitų grūdų** (kukurūzų, sorgo, miežių, rugių, avižų, sorų ir grūdų mišinių) pasiūla turėtų sumažėti 1,60 mln. t (iki 1 504,71 mln. t). Labiausiai bendrą grūdų pasiūlos prognozę sumažino Brazilijoje sumažintos pradinės kukurūzų atsargos dėl padidėjusios jų eksporto prognozės 2014–2015 m. Bendra kitų grūdų derliaus prognozė pasaulyje sumažinta 0,72 mln. t (iki 1 263,56 mln. t).

2015–2016 m. laukiamas didesnis kukurūzų derlius Indonezijoje neturėtų kompensuoti kukurūzų derliaus Pietų Afrikoje ir Filipinuose bei sorų derliaus Indijoje sumažėjimo. Dėl besitęsiančios sausras Pietų Afrikoje, kukurūzų derliaus prognozė analizuojamu laikotarpiu sumažinta 0,5 mln. t (iki 6,5 mln. t). Filipinuose kukurūzų derliaus, o Indijoje sorų derliaus prognozė taip pat dėl sausras sumažinta po 0,3 mln. t. Indonezijoje kukurūzų derliaus prognozė padidinta 0,3 mln. t dėl didesnių kukurūzų pasėlių plotų. Šioje šalyje 2014–2015 m. sumažinus ryžiams skirtus pasėlių plotus, 2015–2016 m. jų sąskaita padidinti kukurūzų pasėlių plotai.

USDA kitų grūdų sunaudojimo prognozę 2015–2016 m. padidino 0,49 mln. t (iki 1 261,64 mln. t). Didžiausias padidėjimas kitų grūdų sunaudojime prognozuojamas kukurūzų (Indijoje ir Pietų Afrikoje) ir pašarinių miežių (Kinijoje). Padidėsiantis kukurūzų sunaudojimas minėtose šalyse turėtų daugiau nei kompensuoti laukiamą

tesinys 8 psl.

Pasaulinės grūdų eksporto kainos, EUR/t

Grūdai	Valstybė	2015		2016		Pokytis, %	
		vasaris	gruodis	sausis	vasaris	mėnesio*	metų**
Kviečiai	JAV HRW 2 kat.	218,16	196,22	193,57	182,32	-5,81	-16,43
	JAV SRW 2 kat.	205,64	184,30	183,48	171,27	-6,65	-16,71
	Argentina	210,11	174,21	177,98	178,64	0,37	-14,98
	ES, Prancūzija, FCW 1	186,87	169,63	156,88	149,17	-4,91	-20,17
	ES, Vokietija, B klasė	197,60	177,88	163,30	155,62	-4,70	-21,24
	ES, Jungtinė Karalystė, pašariniai	173,46	163,21	155,96	155,62	-0,22	-10,28
	Kanada, CWRS 13,5 % baltymų	241,41	209,97	209,17	205,34	-1,83	-14,94
Kukurūzai	JAV 3 YC	159,15	150,37	159,63	146,41	-8,28	-8,01
	Argentina	152,89	143,04	153,21	149,17	-2,64	-2,43
Miežiai	ES, Prancūzija, pašariniai	176,14	162,29	150,45	145,49	-3,30	-17,40
	Australija, pašariniai	215,48	166,88	157,79	154,69	-1,96	-28,21
	Australija, salykliniai	247,67	224,64	224,76	228,36	1,60	-7,80

HRW – *Hard Red Winter*, SRW – *Soft Red Winter*, FCW – *French Channel Wheat*, CWRS – *Canada Western Red Spring*, YC – *Yellow Corn*

* lyginant 2016 m. vasario mėn. su sausio mėn.,

** lyginant 2016 m. vasario mėn. su 2015 m. vasario mėn.

Šaltinis: AMA


 Grūdų ir rapsų vidutinės kainos (*augintojų*) ES šalyse, EUR/t

Valstybė	Data	2016					Pokytis, %	
	2015 10 sav. (03 02–08)	7 sav. (02 15–21)	8 sav. (02 22–28)	9 sav. (02 29–03 06)	10 sav. (03 07–13)	savaitės*	metų**	
Maistiniai kviečiai								
Belgija	187,00	157,00	152,00	149,00	152,00	2,01	-18,72	
Bulgarija	165,44	145,94	143,89	140,24	139,88	-0,26	-15,45	
Čekija	169,23	155,17	157,27	147,95	145,19	-1,87	-14,20	
Vokietija	177,89	146,75	144,08	143,83	143,14	-0,48	-19,53	
Estija	182,88	139,39	136,84	-	147,35	-	-19,43	
Graikija	-	180,00	200,00	175,00	190,00	8,57	-	
Ispanija	184,94	174,08	172,67	170,87	168,54	-1,36	-8,87	
Prancūzija	184,84	151,51	146,01	144,94	142,07	-1,98	-23,14	
Kroatija	171,63	153,54	154,77	155,06	146,53	-5,50	-14,62	
Italija	185,21	168,51	167,11	162,51	157,84	-2,87	-14,78	
Latvija	188,74	138,28	128,50	135,23	140,21	3,68	-25,72	
Lietuva	189,27	135,39	133,01	133,99	133,41	-0,43	-29,51	
Vengrija	182,35	150,05	148,52	147,59	-	-	-	
Austrija	172,50	151,00	146,00	149,00	149,00	0,00	-13,62	
Lenkija	172,12	150,74	144,99	152,20	151,32	-0,58	-12,08	
Rumunija	191,61	154,34	149,20	147,05	154,01	4,73	-19,62	
Slovėnija	203,91	176,54	177,96	167,18	165,57	-0,96	-18,80	
Slovakija	159,05	149,61	162,39	148,65	146,40	-1,51	-7,95	
Suomija	170,25	144,33	139,00	138,33	137,00	-0,96	-19,53	
Švedija	-	148,15	145,60	145,18	147,01	1,26	-	
Jungtinė Karalystė	227,12	151,01	139,42	148,11	150,24	1,44	-33,85	
Pašariniai kviečiai								
Belgija	175,00	148,00	144,00	141,00	143,00	1,42	-18,29	
Bulgarija	146,45	136,13	136,13	128,46	128,46	0,00	-12,28	
Čekija	147,62	-	-	135,35	126,38	-6,63	-14,39	
Vokietija	168,80	144,83	143,07	142,94	141,57	-0,96	-16,13	
Estija	157,78	133,37	125,18	126,71	128,16	1,14	-18,77	
Prancūzija	161,44	-	132,51	-	129,44	-	-19,82	
Airija	176,00	156,67	156,00	155,33	155,33	0,00	-11,74	
Latvija	151,75	111,01	106,00	119,20	135,16	13,39	-10,93	
Lietuva	169,01	122,50	134,12	135,75	134,97	-0,57	-20,14	
Vengrija	157,94	146,94	142,10	133,54	-	-	-	
Olandija	180,00	152,00	149,00	150,00	153,00	2,00	-15,00	
Austrija	157,50	-	142,50	-	132,50	-	-15,87	
Lenkija	163,71	144,13	148,70	148,06	147,49	-0,39	-9,91	
Portugalija	190,00	167,00	168,00	168,00	166,00	-1,19	-12,63	
Rumunija	170,36	142,88	145,31	128,56	130,52	1,52	-23,39	
Slovakija	-	124,86	125,33	125,00	-	-	-	
Jungtinė Karalystė	167,20	140,28	136,27	136,21	137,64	1,05	-17,68	
Pašariniai miežiai								
Belgija	172,00	145,00	142,00	139,00	142,00	2,16	-17,44	
Bulgarija	-	-	-	-	-	-	-	
Čekija	128,49	126,57	-	-	-	-	-	
Vokietija	154,61	133,67	132,94	131,72	130,25	-1,12	-15,76	
Estija	145,63	126,81	125,63	121,00	126,28	4,36	-13,29	
Graikija	-	210,00	220,00	220,00	220,00	0,00	-	
Ispanija	171,95	167,05	165,23	163,32	162,08	-0,76	-5,74	
Prancūzija	175,44	145,01	141,18	141,94	137,77	-2,94	-21,47	
Airija	161,00	146,00	145,00	144,33	146,50	1,50	-9,01	
Italija	173,70	170,00	171,33	165,75	164,50	-0,75	-5,30	
Latvija	145,70	110,28	98,44	105,09	113,00	7,53	-22,45	
Lietuva	144,98	117,84	123,24	113,83	121,77	6,98	-16,01	
Vengrija	147,45	132,00	127,59	127,45	-	-	-	
Olandija	172,50	148,00	146,00	147,00	146,00	-0,68	-15,36	
Austrija	144,75	-	135,50	130,00	131,25	0,96	-9,33	
Lenkija	146,91	139,03	142,18	141,30	138,00	-2,34	-6,06	
Portugalija	190,00	169,00	167,00	167,00	163,00	-2,40	-14,21	

lentelės tęsinys 7 psl.



6 psl. lentelės tęsinys

Valstybė	Data	2016				Pokytis, %		
		2015 10 sav. (03 02–08)	7 sav. (02 15–21)	8 sav. (02 22–28)	9 sav. (02 29–03 06)	10 sav. (03 07–13)	savaitės*	metų**
Pašariniai miežiai								
Rumunija		161,83	126,54	133,06	118,24	122,08	3,25	-24,56
Slovakija		-	-	-	128,11	124,24	-3,02	-
Suomija		135,25	130,25	125,80	125,20	125,20	0,00	-7,43
Jungtinė Karalystė		153,49	130,54	128,65	131,84	130,42	-1,08	-15,03
Maistiniai rugiai								
Čekija		150,37	-	-	-	150,15	-	-0,14
Vokietija		154,79	137,93	136,88	137,63	137,50	-0,09	-11,17
Estija		-	-	-	-	108,71	-	-
Latvija		-	130,00	-	127,79	-	-	-
Austrija		-	146,50	146,50	146,00	146,00	0,00	-
Lenkija		122,90	121,46	123,05	123,23	124,58	1,10	1,37
Rapsai								
Vokietija		338,43	339,52	337,90	333,87	332,93	-0,28	-1,63
Estija		358,77	264,37	264,37	-	-	-	-
Latvija		336,05	330,00	331,00	345,00	339,49	-1,60	1,02
Lietuva		330,77	346,15	333,85	378,65	343,32	-9,33	3,79
Lenkija		367,08	385,28	388,62	387,40	387,77	0,09	5,63

* lyginant 2016 m. 10 savaitę su 9 savaitę

Šaltiniai: ŽŪIKVC (ŽŪMPRIS), EK, AMI, ZSRIR, LVAEI, EKI

** lyginant 2016 m. 10 savaitę su 2015 m. 10 savaitę

Pastaba: Lietuvos maistinių ir pašarinių kviečių, pašarinių miežių, maistinių rugių 7, 8 ir 9 savaitžių kainos patikslintos 2016 03 21

Ateities sandorių kviečių, miežių ir rapsų kainos tarptautinėse biržose 2016 02 22–2016 03 20, EUR/t*

Grūdinė kultūra, birža	Pristatymo mėnuo	8 sav. (02 22–28)	9 sav. (02 29–03 06)	10 sav. (03 07–13)	11 sav. (03 14–20)	Savaitės** kainos pokytis, %
Maistiniai kviečiai						
MATIF	gegužė 2016	153,25	152,25	154,75	152,00	-1,78
	rugsėjis 2016	161,50	160,25	163,75	161,50	-1,37
	gruodis 2016	166,25	165,00	168,75	167,25	-0,89
	kovas 2017	170,75	169,50	173,25	172,50	-0,43
	gegužė 2017	173,25	172,00	175,75	175,25	-0,28
	rugsėjis 2017	176,00	175,00	176,50	176,25	-0,14
Pašariniai kviečiai						
LIFFE	gegužė 2016	131,56	132,48	133,38	132,43	-0,72
	liepa 2016	133,98	135,45	136,35	133,97	-1,75
	lapkritis 2016	147,31	149,06	150,65	150,41	-0,16
	sausis 2017	151,76	153,39	155,10	155,55	0,29
	kovas 2017	153,79	155,45	157,23	157,28	0,03
	gegužė 2017	156,14	157,78	159,68	159,14	-0,33
Miežiai						
WCE	gegužė 2016	123,42	119,59	119,74	120,33	0,49
	liepa 2016	124,09	119,59	122,47	123,06	0,49
	spalis 2016	124,09	119,59	122,47	123,06	0,49
	gruodis 2016	124,09	119,59	122,47	123,06	0,49
	kovas 2017	124,09	119,59	122,47	123,06	0,49
	gegužė 2017	124,09	119,59	122,47	123,06	0,49
Rapsai						
MATIF	gegužė 2016	350,00	350,00	354,75	357,75	0,85
	rugpjūtis 2016	344,25	344,25	350,00	351,50	0,43
	lapkritis 2016	347,75	347,00	353,00	355,00	0,57
	vasaris 2017	349,50	350,00	356,00	356,50	0,14
	gegužė 2017	352,25	352,25	358,50	357,50	-0,28

LIFFE – London International Financial Future Exchange (Didžioji Britanija);

Šaltinis: Tarptautinės biržos

MATIF – The International French Futures and Options Exchange (Prancūzija);

WCE – Winnipeg Commodity Exchange (Kanada)

* kainos (EUR) pateiktos pagal atitinkamos datos ECB valiutų kursą

** lyginant 2016 m. 11 savaitę su 10 savaitę

Pastaba. Kainos nurodomos FOB sąlygomis



mažesnę kukurūzų sunaudojimą Venesueloje.

Naujausiais USDA duomenimis, 2015–2016 m. kitų grūdų importo prognozė padidinta 1,28 mln. t (iki 166,92 mln. t). Didesnis kukurūzų importas laukiamas Pietų Afrikoje, Filipinuose, Meksikoje, o miežių – Kinijoje. Kukurūzų importas analizuojamu laikotarpiu turėtų būti mažesnis Indonezijoje ir Venesueloje. Didesnis kukurūzų eksportas prognozuojamas Indonezijoje ir Pietų Afrikoje. Pietų Afrikoje eksportuojamas kukurūzų

kiekis turėtų padidėti į kaimynines šalis, kuriose dėl sausros prognozuojamas mažesnis kukurūzų derlius.

2015–2016 derliaus metų pabaigoje kitų grūdų atsargų prognozė sumažinta 2,10 mln. t ir turėtų sudaryti 243,07 mln. t. Labiausiai pasaulines kitų grūdų atsargas gali sumažinti 2015–2016 derliaus metų pabaigoje prognozuojamos 1,65 mln. t mažesnės kukurūzų atsargos Brazilijoje.

Šaltiniai: ŽŪIKVC (ŽŪMPRIS) ir USDA

Kitų grūdų* derlius, sunaudojimas ir atsargos pasaulyje, tūkst. t

	2011–2012	2012–2013	2013–2014	2014–2015	2015–2016**	Pokytis***, %
Derlius						
Argentina	30 105	37 246	35 665	34 032	35 066	3,0
Australija	12 257	11 414	12 158	11 651	12 680	8,8
Brazilija	75 884	84 253	82 603	87 603	86 613	-1,1
Kanada	22 921	24 445	28 745	21 992	25 660	16,7
Kinija	198 635	212 192	225 408	222 750	231 580	4,0
Etiopija	12 264	12 286	14 468	13 350	12 400	-7,1
ES-27	149 923	145 942	158 916	170 644	150 979	-11,5
Indija	42 058	39 910	43 216	43 081	38 790	-10,0
Indonezija	8 850	8 500	9 100	9 000	9 400	4,4
Meksika	25 689	28 881	32 020	32 390	30 775	-5,0
Nigerija	17 421	18 573	19 292	19 015	17 950	-5,6
Filipinai	7 130	7 261	7 532	7 671	7 500	-2,2
Rusija	33 077	28 658	35 735	40 386	37 320	-7,6
Turkija	11 299	10 595	13 075	9 475	14 175	49,6
Ukraina	33 476	29 528	40 022	39 389	33 245	-15,6
JAV	322 451	285 311	367 089	377 234	366 902	-2,7
Kitos	153 104	151 197	155 971	158 820	152 520	-4,0
Iš viso	1 156 544	1 136 192	1 281 015	1 298 483	1 263 555	-2,7
Sunaudojimas						
Argentina	10 510	12 050	13 695	14 032	14 581	3,9
Brazilija	54 653	55 803	58 028	59 998	60 943	1,6
Kanada	20 285	20 339	22 372	21 291	21 953	3,1
Kinija	196 192	209 671	223 546	229 059	237 975	3,9
Egiptas	12 736	12 910	14 080	14 809	15 458	4,4
Etiopija	11 850	12 150	14 300	14 050	12 725	-9,4
ES-27	151 460	153 095	164 105	163 270	161 505	-1,1
Indija	37 650	35 075	37 600	40 300	39 950	-0,9
Indonezija	10 500	10 900	11 900	12 200	12 800	4,9
Japonija	17 990	18 030	17 670	16 985	17 105	0,7
Meksika	37 985	36 195	40 885	41 925	42 815	2,1
Nigerija	17 321	18 700	19 350	18 950	18 150	-4,2
Rusija	27 728	25 134	28 619	31 139	30 420	-2,3
Turkija	11 755	13 005	13 430	13 080	14 430	10,3
Ukraina	15 559	14 661	15 977	15 230	14 000	-8,1
JAV	288 857	275 537	305 048	311 347	315 719	1,4
Kitos	214 354	217 513	224 584	234 044	237 339	1,4
Iš viso	1 155 488	1 134 549	1 233 370	1 268 490	1 261 636	-0,5
Galutinės atsargos						
Brazilija	4 821	9 559	14 257	8 250	6 885	-16,5
Kanada	3 390	3 024	4 648	3 342	4 059	21,5
Kinija	60 362	68 378	82 652	102 020	112 800	10,6
ES-27	15 744	13 083	15 530	17 995	13 839	-23,1
Iranas	4 684	4 654	5 094	7 234	6 674	-7,7
Meksika	1 857	1 628	3 583	4 807	4 017	-16,4
Saudo Arabija	3 211	3 391	3 888	3 881	4 001	3,1
JAV	27 819	23 531	34 313	46 948	51 323	9,3
Kitos	39 986	36 269	47 197	46 678	39 476	-15,4
Iš viso	161 874	163 517	211 162	241 155	243 074	0,8

* kiti grūdai – kukurūzai, sorgas, miežiai, rugiai, avižos, soros ir grūdų mišiniai

** 2016 m. kovo mėnesio prognozė

*** lyginant 2015–2016 m. su 2014–2015 m.

Šaltinis: USDA

Grūdų ir rapsų sektoriaus informaciją parengė D. Pyrantienė, R. Banionienė ir Z. Aleliūnaitė, tel. (8 37) 39 72 27



Kombinuotųjų pašarų ir premiksų gamyba Lietuvoje 2016 vasario mėn., t

Kombinuotieji pašarai / PGPK kodas	2015		2016		Pokytis, %	
	vasaris	gruodis	sausis	vasaris	mėnesio*	metų**
Ūkinių gyvūnų pašarų premiksai / 10.91.10.10.00	377,24	417,29	412,84	348,67	-15,54	-7,57
Mišiniai (išskyrus premiksus) ūkiniams gyvūnams – kiaulėms – šerti / 10.91.10.33.00	14 929,45	16 108,54	15 727,54	15 801,85	0,47	5,84
Mišiniai (išskyrus premiksus) ūkiniams gyvūnams – galvijams – šerti / 10.91.10.35.00	11 379,39	12 385,15	11 972,10	12 163,19	1,60	6,89
Mišiniai (išskyrus premiksus) naminiams paukščiams lesinti / 10.91.10.37.00	22 959,24	25 985,23	23 234,00	25 492,04	9,72	11,03
Kiti, niekur kitur nepriskirti mišiniai (išskyrus premiksus) ūkiniams gyvūnams šerti / 10.91.10.39.00	757,53	680,45	948,76	1 091,18	15,01	44,04
Šunų ėdalas, skirtas mažmeninei prekybai / 10.92.10.30.10	953,60	1 098,44	1 323,98	866,86	-34,53	-9,10
Kačių ėdalas, skirtas mažmeninei prekybai / 10.92.10.30.20	4 789,50	6 015,14	7 564,33	6 557,34	-13,31	36,91
Mišiniai gyvūnų augintinių ėdalui (išskyrus kačių arba šunų ėdalą, skirtą mažmeninei prekybai) / 10.92.10.60.00	41,95	33,48	37,39	28,42	-23,99	-32,25
Iš viso	56 187,90	62 723,72	61 220,94	62 349,55	1,84	10,97

* lyginant 2016 m. vasario mėn. su 2016 m. sausio mėn.

Šaltinis: ŽŪIKVC (ŽŪMPRIS)

** lyginant 2016 m. vasario mėn. su 2015 m. vasario mėn.

Kai kurių kombinuotųjų pašarų žaliavų vidutinės didmeninės kainos vidaus rinkoje 2013–2015 m., EUR/t

Prekinių žaliavų pavadinimas	Kombinuotosios nomenklatūros (KN) kodas	2013		2014		2015		Pokytis, %	
		I	II	I	II	I	II	pusmečio*	metų**
Žirniai	0713 10 90	241,8	217,8	234,8	217,5	181,2	217,0	19,76	-0,22
Pupos	0713 50 00	-	214,8	228,8	-	225,1	170,5	-24,26	-
Kviečiai ir meslinas	1001 90 99	214,7	176,1	185,6	153,8	159,3	150,1	-5,75	-2,42
Rugiai	102 00 00	187,3	120,8	136,0	132,6	126,7	115,6	-8,80	-12,83
Miežiai	1003 00 90	201,7	163,6	181,9	136,3	144,5	136,1	-5,76	-0,09
Avižos	1004 00 00	147,2	105,1	131,0	127,3	111,1	130,2	17,13	2,25
Kukurūzai	ex 1005 90 00	227,6	188,9	178,7	179,7	164,8	175,7	6,61	-2,19
Kvietrugiai	1008 90 10	199,9	148,8	161,1	127,3	135,9	124,6	-8,35	-2,14
Sėmenys	1204 00 90	787,8	724,1	722,6	-	-	707,7	-	-
Džiovinti susmulkinti arba nesmulkinti cukriniai runkeliai	ex 1212 91 20	172,5	172,8	201,2	180,6	146,6	150,3	2,52	-16,76
Sojų aliejus ir jo frakcijos, nerafinuoti arba rafinuoti, bet chemiškai nemodifikuoti	1501 07	878,3	838,8	784,5	741,1	769,3	734,5	-4,52	-0,90
Saulėgrąžų aliejus	ex 15 12 11 91, 1ex 5 12 19 90	-	812,0	750,2	688,1	722,2	731,4	1,27	6,29
Rapsų, rapsukų arba garstyčių aliejai ir jų frakcijos, nerafinuoti arba rafinuoti, bet chemiškai nemodifikuoti	1514	952,8	827,8	732,2	699,2	706,9	728,2	3,01	4,14
Melasa	1703 90 00	144,4	148,5	154,3	145,0	140,5	130,7	-6,95	-9,84
Kviečių sėlenos, išsijos ir kitos sėjimo, malimo arba kito javų arba ankštinių augalų apdorojimo liekanos, granuliuotos/negruliuotos	2302 30	183,8	145,8	153,9	109,2	125,8	122,4	-2,73	12,02
Cukrinių runkelių becukrė masė, cukranendrių išspaudos ir kitos cukraus gamybos atliekos	2303 20	199,8	175,0	182,8	160,3	160,9	155,2	-3,54	-3,18
Sojų išspaudos arba rupiniai	2304 00 00	471,1	492,1	513,5	432,1	464,0	410,2	-11,59	-5,07
Saulėgrąžų sėklų išspaudos, rupiniai	2306 30 00	301,5	258,5	226,7	221,3	240,8	249,6	3,67	12,79
Rapsų arba rapsukų išspaudos, rupiniai		314,1	268,4	269,3	232,8	232,8	262,6	12,80	12,81
Druska	2501 00	118,8	118,4	115,4	118,9	117,9	127,6	8,22	7,33
Kreida	2509 00 00	-	57,5	57,1	56,8	79,4	80,5	1,37	41,75
Kiti kalcio fosfatai	2835 26 00	495,9	478,0	500,4	489,3	484,4	537,5	10,97	9,85
Kalcio karbonatas	2836 50 00	73,8	71,1	71,6	68,1	65,9	72,3	9,70	6,07
Pašarų priedai: Lizinas ir jo esteriai	2922 41 00	1 802,3	1 405,5	1 165,3	1 225,1	1 299,6	1 317,1	1,34	7,51
Metioninas (INN)	2930 40	3 354,8	2 884,1	2 750,3	3 841,0	5 050,2	4 889,6	-3,18	27,30

* lyginant 2015 II pusmetį su 2015 m. I pusmečiu

Šaltinis: ŽŪIKVC (ŽŪMPRIS)

** lyginant 2015 II pusmetį su 2014 m. II pusmečiu

Pašarų sektoriaus informaciją parengė N. Maršalkienė, tel. (8 37) 39 70 75



Kiaulienos, jautienos ir avienos rinka

2016 m. kovo 1 d. duomenimis, Lietuvoje sumažėjo galvijų ir jų laikytojų skaičius. Analizuojamu laikotarpiu ŽŪIKVC administruojamo Ūkinių gyvūnų registro duomenimis, Lietuvoje buvo laikoma 711,813 tūkst. įregistruotų galvijų ir, palyginti su 2015 m. kovo 1 d., jų skaičius sumažėjo 2,19 proc. Karvės sudarė 42,01 proc. visų laikomų galvijų. Mėsinių ir mišrūnų veislių galvijų skaičius, palyginti su 2015 m. tuo pačiu laikotarpiu, padidėjo 8,61 proc. ir sudarė 21,58 proc. visų laikomų galvijų (iš viso 153,627 tūkst. vnt.). Analizuojamu laikotarpiu galvijų laikytojų sumažėjo 9,20 proc. (iki 63,963 tūkst. vnt.).

2016 m. kovo 1 d. duomenimis, daugiausia galvijų buvo laikoma Tauragės (103,719 tūkst. vnt.), Šiaulių (92,731 tūkst. vnt.), Kauno (88,820 tūkst. vnt.) ir Klaipėdos (85,160 tūkst. vnt.) apskrityse, mažiausiai – Vilniaus (33,983 tūkst. vnt.), Alytaus (38,653 tūkst. vnt.) ir Utenos (46,159 tūkst. vnt.) apskrityse. Daugiausia galvijų vienam laikytojui teko Klaipėdos ir Telšių apskrityse – po 14 vnt., Šiaulių ir Tauragės – po 13 vnt., mažiausiai – Vilniaus – 5 vnt., Alytaus – 7 vnt. ir Utenos – 9 vnt. Pastebima, kad 2016 m. kovo 1 d. duomenimis, palyginti su 2015 m. to pačio laikotarpio duomenimis, mažėjo tiek galvijų, tiek jų laikytojų skaičius visose Lietuvos apskrityse, tačiau labiausiai laikytojų sumažėjo Vilniaus (10,60 proc.), Šiaulių (10,50 proc.) ir Kauno (10,36 proc.) apskrityse, o galvijų – Marijampolės (5,71 proc.) ir Panevėžio (3,09 proc.) apskrityse.

2016 m. vasario mėn. Lietuvos įmonėse kiaulių skerdimo apimtys sumažėjo 7,20 proc., o kaina padidėjo 2,13 proc. 2016 m. vasario mėn. kiaulių skerdimo apimtys Lietuvos įmonėse sudarė

64,39 tūkst. vnt. ir buvo 7,20 proc. mažesnės nei sausio mėn. bei 5,17 proc. mažesnės nei 2015 m. vasario mėn. Iš to skaičiaus skerdenas klasifikuojančiose skerdyklose paskerstų kiaulių skaičius sudarė 42,29 tūkst. vnt. (65,68 proc. nuo bendro paskerstų kiaulių skaičiaus) ir buvo 14,61 proc. mažesnis nei 2015 m. tuo pačiu laikotarpiu. 2016 m. vasario mėn. Lietuvos rinkoje daugiausia vyravo S ir E kategorijų kiaulienos skerdenos. S kategorijos kiaulės sudarė 53,25 proc. (9,93 proc. mažiau nei 2015 m. tuo pačiu laikotarpiu), E kategorijos – 39,01 proc., U kategorijos – 6,97 proc., R–P kategorijų – 0,77 proc., visų suklasifikuotų kiaulių.

Analizuojamu laikotarpiu buvo pagaminta 5,09 tūkst. t kiaulienos skerdenų – 6,48 proc. mažiau nei sausio mėn. bei 4,94 proc. mažiau nei 2015 m. vasario mėn.

2016 m. vasario mėn. kiaulių supirkimo (pagal skerdenas) kaina Lietuvoje sudarė 135,16 EUR/100 kg ir buvo 1,72 proc. didesnė nei sausio mėn., tačiau 3,04 proc. mažesnė, palyginti su 2015 m. vasario mėn. Kiaulių supirkimo (pagal gyvą svorį) kaina analizuojamu laikotarpiu sudarė 95,03 EUR/100 kg – buvo 2,13 proc. didesnė nei sausio mėn., bet 3,66 proc. mažesnė nei 2015 m. vasario mėn. Pirmos (50–105 kg) kategorijos kiaulių gyvojo svorio kaina per metus sumažėjo 2,31 proc., antros (106–115 kg) – 5,12 proc., trečios (116–140 kg) – 5,91 proc., o paršavedžių gyvojo svorio kaina padidėjo 0,75 proc.

2015 m. padidėjo ES šalių kiaulienos eksportas. Praėjusiais metais ES kiaulienos eksportas, palyginti su 2014 m., padidėjo 7,6 proc. ir sudarė 3,263 mln. t. 2015 m. pagrindine ES

tęsinys 16 psl.

Kiaulių vidutinės supirkimo pagal SEUROP skerdenų klasifikavimo skalę savaitės kainos Lietuvos įmonėse, EUR/100 kg (be PVM)

Raumeningumo klasė	2015		2016			Pokytis, %	
	11 sav. (03 09–15)	8 sav. (02 22–28)	9 sav. (02 29–03 06)	10 sav. (03 07–13)	11 sav. (03 14–20)	savaitės*	metų**
S	146,53	136,42	136,85	138,14	137,45	-0,50	-6,19
E	142,79	133,28	131,00	130,83	133,27	1,87	-6,67
U	137,97	127,54	122,92	124,67	127,41	2,20	-7,65
R	133,51	125,62	122,78	118,94	120,40	1,23	-9,82
O	•	124,15	118,46	•	•	-	-
P	-	•	-	•	•	-	-
S-P	144,69	134,46	133,37	133,50	135,14	1,23	-6,60

Pastaba. Į vidutinę (svertinę) kainą įskaityti transportavimo kaštai

* lyginant 2016 m. 11 savaitę su 2016 m. 10 savaitę

** lyginant 2016 m. 11 savaitę su 2015 m. 11 savaitę

• – konfidencialūs duomenys

Šaltinis: ŽŪIKVC (ŽŪMPRIS)



Kiaulių (E klasės) supirkimo vidutinės savaitinės kainos Europos Sąjungos valstybėse, EUR/100 kg (be PVM)

Valstybė	Data	2016					Pokytis, %	
		2015	7 sav.	8 sav.	9 sav.	10 sav.	savaitės*	metų**
		10 sav. (03 02–08)	(02 15–21)	(02 22–28)	(02 29–03 06)	(03 07–13)		
Lietuva		146,16	133,19	133,28	131,00	130,83	-0,13	-10,49
Lenkija		143,80	126,88	126,73	124,29	129,21	3,96	-10,15
Latvija		150,02	139,66	138,10	135,28	134,51	-0,57	-10,34
Estija		143,67	134,15	138,15	131,05	130,99	-0,05	-8,83
Slovakija		141,94	134,92	133,77	132,14	130,27	-1,42	-8,22
Slovėnija		160,85	141,35	133,28	138,83	136,31	-1,82	-15,26
Čekija		140,32	130,75	130,16	124,89	124,42	-0,38	-11,33
Vengrija		151,19	134,27	133,60	127,75	126,75	-0,78	-16,17
Malta		237,00	228,00	228,00	228,00	228,00	0,00	-3,80
Kipras		175,00	156,76	156,75	158,29	158,29	0,00	-9,55
Belgija		130,00	110,00	109,70	107,20	106,20	-0,93	-18,31
Danija		129,41	121,79	121,83	121,98	116,62	-4,39	-9,88
Vokietija		148,96	133,75	129,84	127,42	129,78	1,85	-12,88
Graikija		160,33	163,99	164,54	161,20	158,97	-1,38	-0,85
Ispanija		140,64	119,97	118,71	117,01	116,22	-0,68	-17,36
Prancūzija		132,00	121,00	121,00	122,00	122,00	0,00	-7,58
Airija		139,08	136,13	134,25	132,61	132,61	0,00	-4,65
Italija		149,00	137,00	131,00	130,00	132,00	1,54	-11,41
Liuksemburgas		146,40	131,40	128,80	124,30	126,50	1,77	-13,59
Olandija		129,88	111,91	110,35	108,42	109,06	0,59	-16,03
Austrija		153,79	131,21	129,97	126,30	127,61	1,04	-17,02
Portugalija		154,00	124,00	124,00	122,00	122,00	0,00	-20,78
Suomija		152,58	144,47	144,51	143,87	144,06	0,13	-5,58
Švedija		169,33	179,09	180,39	181,13	181,92	0,44	7,44
Didžioji Britanija		180,57	143,85	141,70	143,32	144,59	0,89	-19,93
Bulgarija		162,08	162,26	158,73	137,39	137,63	0,17	-15,09
Rumunija		128,48	111,66	112,31	112,41	112,50	0,08	-12,44
Kroatija		146,28	132,94	132,74	127,20	126,99	-0,17	-13,19
ES vidutinė		142,67	127,88	126,48	124,50	125,37	0,70	-12,13

* lyginant 2016 m. 10 savaitę su 2016 m. 9 savaitę

Šaltinis: EK

** lyginant 2016 m. 10 savaitę su 2015 m. 10 savaitę

Avių supirkimo vidutinės kainos Lietuvos įmonėse, EUR/100 kg (be PVM)

Kategorija	Gyvojo svorio					Skerdenų svorio				
	2015		2016		pokytis, %	2015		2016		pokytis, %
	vasaris	sausis	vasaris	mėnesio*	metų**	vasaris	sausis	vasaris	mėnesio*	metų**
Ėriukai (ne vyresni kaip 12 mėn.)	136,2	148,80	165,2	11,02	21,29	527,84	532,51	517,43	-2,83	-1,97
Kitos avys (vyresnės kaip 12 mėn.)	120,58	116,73	121,21	3,84	0,52	508,15	498,11	533,66	7,14	5,02
Vidutinė kaina	123,79	130,96	144,02	9,97	16,34	512,13	513,51	525,47	2,33	2,60

* lyginant 2016 m. vasario mėn. su 2016 m. sausio mėn.

Šaltinis: ŽŪIKVC (ŽŪMPRIS)

** lyginant 2016 m. vasario mėn. su 2015 m. vasario mėn.

Pastaba. Vidutinės kainos skaičiuojamos svertiniu būdu

Avių skerdimai Lietuvos įmonėse, vnt.

Kategorija	2015		2016		Pokytis, %	
	vasaris	gruodis	sausis	vasaris	mėnesio*	metų**
Ėriukai (ne vyresni kaip 12 mėn.)	132	302	239	291	21,76	120,45
Kitos avys (vyresnės kaip 12 mėn.)	272	265	254	255	0,39	-6,25
Iš viso	404	567	493	546	10,75	35,15

* lyginant 2016 m. vasario mėn. su 2016 m. sausio mėn.

Šaltinis: ŽŪIKVC (ŽŪMPRIS)

** lyginant 2016 m. vasario mėn. su 2015 m. vasario mėn.

Šalutinių gyvūninių produktų kiekiai, gauti Lietuvos skerdyklose, t

	2015		2016		Pokytis, %	
	vasaris	gruodis	sausis	vasaris	mėnesio*	metų**
Iš viso	5 484,19	5 897,06	6 134,20	6 519,23	6,28	18,87
iš to skaičiaus:						
galvijų	2 293,28	2 078,33	2 246,51	2 308,06	2,74	0,64
kiaulių	889,38	1 068,14	1 057,77	1 293,45	22,28	45,43
avių ir ožkų	1,63	2,72	1,93	2,61	34,67	60,19
paukščių	2 240,54	2 674,83	2 743,46	2 846,14	3,74	27,03
kitų gyvūnų	19,76	28,49	27,94	18,00	-35,58	-8,92
atvejai, kai nenurodoma gyvūno rūšis	39,60	44,55	56,59	50,97	-9,93	28,72

* lyginant 2016 m. vasario mėn. su 2016 m. sausio mėn.

Šaltinis: ŽŪIKVC (ŽŪMPRIS)

** lyginant 2016 m. vasario mėn. su 2015 m. vasario mėn.



**Galvijų vidutinės supirkimo pagal SEUROP skerdenų klasifikavimo skalę kainos*
Europos Sąjungos valstybėse EUR/100 kg (be PVM)**

Valstybė	2015	2016				Pokytis, %	
	10 sav. (03 02–08)	7 sav. (02 15–21)	8 sav. (02 22–28)	9 sav. (02 29–03 06)	10 sav. (03 07–13)	savaitės**	metų***
8 mėnesių ir jaunesni nei 12 mėnesių galvijai (Z)							
Latvija	176,88	174,68	182,41	189,62	172,82	-8,86	-2,29
Rumunija	241,37	214,43	246,74	214,31	226,71	5,79	-6,07
Danija	369,52	367,27	367,85	367,07	367,30	0,06	-0,60
Vokietija	299,93	276,22	232,74	216,02	231,17	7,01	-22,93
Graikija	337,07	398,10	396,72	412,34	393,88	-4,48	16,85
Italija	482,61	447,39	458,78	468,87	468,87	0,00	-2,85
Liuksemburgas	400,00	620,00	-	-	350,00	-	-12,50
Portugalija	380,16	353,01	354,36	357,37	356,78	-0,16	-6,15
Slovakija	370,19	343,68	359,21	369,03	323,84	-12,25	-12,52
Slovėnija	449,31	-	-	346,42	306,39	-11,56	-31,81
Švedija	383,66	401,15	408,25	442,81	444,05	0,28	15,74
Čekija	-	256,88	277,74	187,16	-	-	-
Lenkija	309,68	282,44	284,46	287,55	298,96	3,97	-3,46
Austrija	462,44	457,86	465,15	449,45	461,37	2,65	-0,23
Estija	-	229,59	-	233,91	239,80	2,52	-
Kroatija	333,37	-	-	-	-	-	-
Ispanija	374,13	372,94	370,41	374,27	369,95	-1,16	-1,12
Didžioji Britanija	420,03	346,03	333,56	354,03	398,24	12,49	-5,19
Airija	-	177,24	304,29	114,34	-	-	-
ES vidutinė kaina	380,39	371,39	369,56	372,65	369,22	-0,92	-2,94
Jauni buliai (A)							
Lietuva	273,85	255,75	262,34	255,11	255,58	0,19	-6,67
Lenkija	317,59	295,54	296,77	300,81	302,92	0,70	-4,62
Latvija	201,97	213,11	217,71	215,10	205,83	-4,31	1,91
Estija	243,90	241,29	237,67	243,16	243,39	0,09	-0,21
Slovakija	319,75	299,14	295,73	304,40	291,43	-4,26	-8,86
Slovėnija	356,61	335,27	333,17	335,57	332,98	-0,77	-6,63
Čekija	327,35	325,13	324,71	324,78	325,61	0,26	-0,53
Vengrija	254,55	267,62	252,77	253,05	258,82	2,28	1,68
Malta	-	292,98	298,16	298,16	312,29	4,74	-
Kipras	308,69	309,00	308,89	305,00	308,00	0,98	-0,22
Belgija	347,53	340,67	339,47	340,26	339,60	-0,19	-2,28
Bulgarija	-	270,19	268,07	260,87	257,95	-1,12	-
Rumunija	262,36	232,10	237,13	244,22	256,98	5,23	-2,05
Danija	358,57	358,88	361,74	358,64	361,03	0,67	0,68
Vokietija	393,76	389,26	389,19	386,97	380,14	-1,76	-3,46
Graikija	434,44	424,93	430,76	434,84	428,00	-1,57	-1,48
Ispanija	373,06	376,64	378,35	376,88	378,60	0,46	1,49
Prancūzija	381,06	378,35	378,21	378,74	378,29	-0,12	-0,73
Airija	391,01	362,15	360,76	362,04	362,25	0,06	-7,35
Italija	413,32	416,96	417,38	418,46	418,46	0,00	1,24
Liuksemburgas	378,95	383,04	383,06	383,86	385,58	0,45	1,75
Olandija	343,03	333,07	317,99	335,27	331,11	-1,24	-3,47
Austrija	400,33	392,87	391,71	390,59	387,26	-0,85	-3,27
Portugalija	373,25	363,98	362,95	362,79	363,54	0,21	-2,60
Suomija	360,78	347,34	342,28	347,21	328,16	-5,49	-9,04
Švedija	393,55	451,88	457,46	455,08	466,67	2,55	18,58
Didžioji Britanija	453,79	392,68	385,95	390,77	391,55	0,20	-13,72
Kroatija	344,15	344,17	342,74	345,61	343,33	-0,66	-0,24
ES vidutinė kaina	385,05	377,62	377,70	377,76	376,01	-0,46	-2,35
Buliai (B)							
Lietuva	268,28	276,00	266,08	-	-	-	-
Latvija	-	-	-	-	-	-	-
Estija	-	-	-	-	-	-	-
Lenkija	321,11	297,86	299,49	304,52	305,85	0,43	-4,75
Slovakija	338,92	346,49	339,26	339,27	288,61	-14,93	-14,84
Slovėnija	358,65	339,51	339,12	343,28	327,12	-4,71	-8,79
Čekija	326,43	319,02	319,86	325,24	325,91	0,20	-0,16
Rumunija	267,88	223,78	246,54	-	239,47	-	-10,61
Danija	-	260,60	-	-	246,50	-	-
Vokietija	356,94	330,58	341,44	348,57	345,20	-0,97	-3,29
Prancūzija	282,00	273,00	270,00	270,00	270,00	0,00	-4,26
Airija	347,64	308,39	299,59	317,31	318,23	0,29	-8,46
Austrija	361,84	354,13	339,69	348,05	343,66	-1,26	-5,02
Portugalija	338,70	324,20	315,30	329,80	336,40	2,00	-0,68
Švedija	398,60	423,03	454,62	447,21	454,25	1,57	13,96

lentelės tęsinys 13 psl.



12 psl. lentelės tęsinys

Valstybė	2015		2016			Pokytis, %	
	10 sav. (03 02–08)	7 sav. (02 15–21)	8 sav. (02 22–28)	9 sav. (02 29–03 06)	10 sav. (03 07–13)	savaitės**	metų***
Buliai (B)							
Kroatija	328,22	-	-	-	-	-	-
Italija	363,29	-	237,75	244,04	244,04	0,00	-32,83
Bulgarija	-	-	-	-	-	-	-
ES vidutinė kaina	333,67	312,58	313,67	321,27	320,47	-0,25	-3,96
Karvės (D)							
Lietuva	211,48	219,90	217,25	213,13	206,14	-3,28	-2,52
Lenkija	260,76	236,08	238,61	239,96	242,62	1,11	-6,96
Latvija	170,11	162,52	158,81	161,77	170,35	5,30	0,14
Estija	179,79	196,82	195,90	195,30	198,63	1,70	10,48
Slovakija	165,60	163,88	164,12	164,41	161,61	-1,70	-2,41
Slovėnija	220,24	207,69	201,18	207,70	200,86	-3,29	-8,80
Čekija	212,43	212,91	213,60	213,33	217,26	1,84	2,27
Vengrija	192,25	168,17	179,44	184,71	178,57	-3,32	-7,12
Malta	215,99	216,84	218,68	218,68	211,94	-3,08	-1,88
Kipras	166,59	165,10	164,48	163,62	166,27	1,62	-0,19
Belgija	259,09	252,00	252,06	251,71	251,41	-0,12	-2,97
Bulgarija	221,40	220,98	221,73	217,10	220,90	1,75	-0,22
Rumunija	213,22	189,64	185,81	193,47	191,08	-1,24	-10,38
Danija	261,59	266,31	269,12	269,77	269,79	0,01	3,13
Vokietija	297,09	270,27	270,84	270,94	269,29	-0,61	-9,36
Graikija	220,31	189,92	176,73	192,10	197,56	2,84	-10,32
Ispanija	228,55	220,28	219,54	217,31	217,61	0,14	-4,79
Prancūzija	325,42	308,58	310,45	312,83	315,51	0,86	-3,04
Airija	330,26	301,64	303,30	303,46	302,45	-0,33	-8,42
Italija	229,01	210,71	211,88	214,28	214,28	0,00	-6,43
Liuksemburgas	337,24	341,97	339,07	331,99	334,37	0,72	-0,85
Olandija	287,36	258,04	256,91	255,98	255,28	-0,27	-11,16
Austrija	275,94	254,05	253,53	254,77	252,19	-1,01	-8,61
Portugalija	211,86	204,98	201,79	201,02	202,91	0,94	-4,22
Suomija	221,63	204,12	206,78	209,04	194,21	-7,09	-12,37
Švedija	335,38	391,32	406,67	412,75	414,14	0,34	23,48
Didžioji Britanija	338,90	273,60	271,21	273,30	275,65	0,86	-18,66
Kroatija	219,39	210,72	208,16	214,27	227,02	5,95	3,48
ES vidutinė kaina	292,72	271,13	272,08	273,34	274,02	0,25	-6,39
Telyčios (E)							
Lietuva	236,90	234,28	235,91	221,90	228,87	3,14	-3,39
Lenkija	302,80	277,24	279,58	282,74	283,30	0,20	-6,44
Latvija	174,98	182,95	181,79	189,11	183,50	-2,96	4,87
Estija	219,58	231,86	217,16	218,37	225,14	3,10	2,53
Slovakija	216,92	195,51	211,47	212,84	211,19	-0,77	-2,64
Slovėnija	328,52	325,48	320,72	323,86	321,96	-0,59	-2,00
Čekija	255,36	246,07	252,46	250,99	251,41	0,17	-1,55
Vengrija	181,33	189,60	194,94	182,74	197,46	8,06	8,90
Malta	252,55	249,34	217,96	217,96	262,67	20,51	4,01
Kipras	205,00	205,00	205,00	205,00	280,00	36,59	36,59
Belgija	378,21	365,37	364,79	364,05	364,29	0,06	-3,68
Bulgarija	-	-	-	-	256,22	-	-
Rumunija	238,19	214,66	215,02	220,12	217,49	-1,20	-8,69
Danija	331,37	342,47	349,70	352,55	349,34	-0,91	5,42
Vokietija	358,55	343,01	341,29	341,91	337,95	-1,16	-5,75
Graikija	407,97	368,31	370,86	373,29	387,29	3,75	-5,07
Ispanija	391,99	380,63	376,73	374,15	369,83	-1,15	-5,65
Prancūzija	419,02	403,45	405,72	404,35	410,66	1,56	-2,00
Airija	406,47	392,81	392,00	391,59	390,70	-0,23	-3,88
Italija	452,97	436,05	437,44	443,33	443,33	0,00	-2,13
Liuksemburgas	391,92	387,13	394,66	395,38	392,27	-0,79	0,09
Olandija	266,60	254,56	258,76	240,27	245,42	2,14	-7,95
Austrija	358,43	347,77	350,11	353,38	346,37	-1,98	-3,37
Portugalija	373,43	365,83	365,69	364,80	365,56	0,21	-2,11
Suomija	309,44	280,69	297,15	292,09	292,24	0,05	-5,56
Švedija	384,79	449,01	473,37	460,25	459,54	-0,15	19,43
Didžioji Britanija	490,27	420,16	413,89	415,90	417,80	0,46	-14,78
Kroatija	352,92	356,90	358,99	368,69	365,20	-0,95	3,48
ES vidutinė kaina	411,03	384,64	384,01	384,74	384,64	-0,03	-6,42
ES vidutinė kaina A–Z	361,51	341,56	341,42	342,64	342,08	-0,16	-5,37

* vidutinės kainos apskaičiuotos iš atrankinių EK teikiamų duomenų: A kategorijos – U2, U3, R2, R3, O2, O3 klasių; B kategorijos – R3 klasės; D kategorijos – R3, R4, O2, O3, O4, P2, P3 klasių; E kategorijos – U2, U3, R2, R3, R4, O2, O3, O4 klasių; Z kategorijos – U2, U3, R2, R3, O2, O3 klasių

** lyginant 2016 m. 10 savaitę su 2016 m. 9 savaitę; *** lyginant 2016 m. 10 savaitę su 2015 m. 10 savaitę

Šaltinis: EK



Galvijų skerdenų, suklasifikuotų pagal SEUROP skerdenų klasifikavimo skalę, vidutinės savaitės kainos Lietuvos įmonėse, EUR/100 kg (be PVM)

Kategorija pagal raumeningumą	2015		2016			Pokytis, %	
	11 sav. (03 09–15)	8 sav. (02 22–28)	9 sav. (02 29–03 06)	10 sav. (03 07–13)	11 sav. (03 14–20)	savaitės*	metų**
Jauni buliai (A):							
U	•	331,36	279,40	282,42	297,93	5,49	-
R2	266,77	272,70	266,19	275,01	259,10	-5,79	-2,88
R3	269,54	277,73	275,23	276,22	274,47	-0,63	1,83
R4	•	•	•	•	•	-	-
R	268,65	276,66	271,78	275,65	271,02	-1,68	0,88
O1	253,53	218,32	217,39	198,99	219,37	10,24	-13,47
O2	258,71	245,62	239,47	239,79	243,39	1,50	-5,92
O3	274,24	266,21	259,66	259,38	259,11	-0,10	-5,52
O	266,38	258,54	250,07	251,58	251,62	0,02	-5,54
P1	206,53	162,06	203,82	•	•	-	-
P2	233,58	190,45	•	204,17	214,67	5,14	-8,10
P3	264,82	•	•	•	•	-	-
P	239,37	199,60	222,22	213,81	221,74	3,71	-7,37
S-P	264,17	264,90	256,56	260,05	256,82	-1,24	-2,78
Buliai (B):							
R2	262,46	284,98	244,39	249,67	245,75	-1,57	-6,37
R3	267,12	266,08	•	•	252,48	-	-5,48
R	265,21	272,67	251,16	256,53	250,51	-2,35	-5,54
O1	266,05	223,56	217,11	•	210,68	-	-20,81
O2	265,95	253,68	246,48	247,82	239,83	-3,22	-9,82
O3	272,06	•	•	•	259,27	-	-4,70
O	268,56	257,36	250,69	253,89	242,67	-4,42	-9,64
P1	230,25	208,89	•	•	165,18	-	-28,26
P2	224,51	•	•	•	212,87	-	-5,18
P	229,53	209,06	•	220,53	204,71	-7,17	-10,81
S-P	264,25	259,87	249,80	253,80	242,10	-4,61	-8,38
Karvės (D):							
R3	224,61	231,59	235,81	228,16	229,47	0,57	2,16
R4	225,76	238,81	•	•	•	-	-
R	226,24	234,11	233,41	229,80	237,30	3,26	4,89
O2	222,84	228,68	225,00	222,60	220,11	-1,12	-1,23
O3	230,58	236,02	229,88	233,27	227,82	-2,34	-1,20
O4	223,48	215,07	223,19	225,09	231,99	3,07	3,81
O	227,21	230,77	226,94	227,68	225,73	-0,86	-0,65
P1	166,02	165,35	159,46	142,43	161,23	13,20	-2,89
P2	194,90	194,18	194,28	180,90	177,14	-2,08	-9,11
P3	206,07	189,85	193,77	167,01	192,90	15,50	-6,39
P	187,83	184,67	182,60	165,03	177,79	7,73	-5,35
S-P	206,68	212,66	211,36	208,38	208,26	-0,06	0,76
Telyčios (E):							
U	•	•	•	•	263,44	-	-
R3	234,24	272,83	230,07	260,22	237,57	-8,70	1,42
R4	247,10	248,08	•	228,61	239,31	4,68	-3,15
R	235,89	259,80	230,87	246,98	237,95	-3,66	0,87
O2	•	202,96	201,10	203,42	192,22	-5,51	-
O3	237,99	227,38	225,05	227,94	226,07	-0,82	-5,01
O4	247,59	231,49	222,33	229,27	229,15	-0,05	-7,45
O	236,43	224,04	218,82	221,81	220,95	-0,39	-6,55
P1	•	169,63	157,24	•	•	-	-
P2	186,41	168,71	161,29	159,84	139,70	-12,60	-25,06
P3	217,64	•	•	•	191,81	-	-11,87
P	206,99	173,30	189,74	158,80	176,90	11,40	-14,54
S-P	231,50	227,83	217,36	225,57	221,28	-1,90	-4,41
Vidutinė A-Z	239,55	236,27	230,99	232,94	230,88	-0,88	-3,62

Pastaba. Į vidutinę (svertinę) kainą įskaityti transportavimo kaštai

* lyginant 2016 m. 11 savaitę su 2016 m. 10 savaitę

** lyginant 2016 m. 11 savaitę su 2015 m. 11 savaitę

• – konfidencialūs duomenys

Šaltinis: ŽŪIKVC (ŽŪMPRIS)



Lietuvos įmonėse pagamintos mėsos ir kai kurių mėsos gaminių vidutinės pardavimo kainos*, EUR/t

Gaminių pavadinimas	PGPK kodas	Lietuvos rinkoje					Kitų ES šalių rinkose				
		2015		2016	pokytis, %		2015		2016	pokytis, %	
		sausis	gruodis****	sausis	mėnesio**	metų***	sausis	gruodis	sausis	mėnesio**	metų***
Šviežios arba atšaldytos jautienos ir veršienos skerdenos ir skerdenų pusės ir ketvirčiai su kaulais	10.11.11.40.00	2 240,00	2 478,00	2 473,00	-0,20	10,40	2 491,00	2 524,00	2 610,00	3,41	4,78
Švieži arba atšaldyti jautienos ir veršienos gabalai	10.11.11.90.00	2 918,00	2 857,00	3 041,00	6,44	4,22	3 231,00	3 431,00	3 650,00	6,38	12,97
Užšaldytos jautienos ir veršienos skerdenos, skerdenų pusės, ketvirčiai ir gabalai	10.11.31.00.00	2 236,00	4 490,00	3 458,00	-22,98	54,65	2 632,00	2 300,00	2 525,00	9,78	-4,07
Šviežia arba atšaldyta kiauliena: skerdenos, skerdenų pusės ¹⁾	10.11.12.30.00	1 508,00	1 515,00	1 535,00	1,32	1,79	1 534,00	1 561,00	1 634,00	4,68	6,52
Šviežia arba atšaldyta kiauliena: kumpiai, mentės ir jų dalys su kaulais ¹⁾	10.11.12.50.00	1 938,00	2 168,00	2 135,00	-1,52	10,17	1 967,00	2 053,00	1 994,00	-2,87	1,37
Šviežia arba atšaldyta kiauliena ⁽¹⁾ , išskyrus skerdenas ir skerdenų puses, kumpius, mentes ir jų dalis su kaulais)	10.11.12.90.00	2 086,00	2 302,00	2 187,00	-5,00	4,84	2 263,00	1 832,00	2 160,00	17,90	-4,55
Užšaldyta kiauliena: kumpiai, mentės ir jų dalys su kaulais	10.11.32.50.00	1 764,00	1 628,00	1 187,00	-27,09	-32,71	2 846,00	-	-	-	-
Užšaldyta kiauliena (išskyrus skerdenas ir skerdenų puses, kumpius, mentes ir jų dalis su kaulais)	10.11.32.90.00	1 428,00	1 643,00	1 298,00	-21,00	-9,10	1 182,00	1 426,00	1 605,00	12,55	35,79
Šviežios arba atšaldytos ėriukų arba avių skerdenos, skerdenų pusės ir gabalai	10.11.13.00.00	4 967,00	5 093,00	4 803,00	-5,69	-3,30	-	3 124,00	3 124,00	0,00	-
Švieži arba atšaldyti galvijienos, kiaulienos, avienos, ožkienos, arklėnos ir kitų arklinių šeimos atstovų valgomieji mėsos subproduktai	10.11.20.00.00	593,00	690,00	481,00	-30,29	-18,89	1 479,00	1 408,00	1 592,00	13,07	7,64
Kiaulienos kumpiai, mentės ir jų dalys, su kaulais, sūdyti, užpilti sūrymu, džiovinti arba rūkyti	10.13.11.20.00	4 205,00	4 545,00	4 473,00	-1,58	6,37	4 411,00	4 444,00	4 005,00	-9,88	-9,20
Sūdyta, užpilta sūrymu, džiovinta arba rūkyta kiauliena ²⁾	10.13.11.80.00	3 950,00	4 155,00	3 906,00	-5,99	-1,11	5 081,00	4 879,00	5 114,00	4,82	0,65
Sūdyta, užpilta sūrymu, džiovinta arba rūkyta galvijiena	10.13.12.00.00	9 310,00	8 167,00	7 864,00	-3,71	-15,53	25 493,00	24 158,00	11 029,00	-54,35	-56,74
Dešros ir panašūs produktai iš kepenų ir daugiausia iš kepenų pagaminti maisto produktai ³⁾	10.13.14.30.00	2 305,00	2 248,00	2 250,00	0,09	-2,39	2 443,00	2 480,00	2 532,00	2,10	3,64
Dešros ir panašūs produktai iš mėsos, mėsos subproduktų arba kraujo ir daugiausia iš šių produktų pagaminti maisto produktai ⁴⁾	10.13.14.60.00	2 515,00	2 711,00	2 596,00	-4,24	3,22	2 610,00	2 751,00	2 714,00	-1,34	3,98
Kita paruošta arba konservuota kiauliena, jos subproduktai ir mišiniai, įskaitant mišinius ⁵⁾	10.13.15.75.00	2 247,00	2 521,00	2 531,00	0,40	12,64	2 395,00	2 657,00	2 484,00	-6,51	3,72
Paruošta arba konservuota galvijiena arba jos subproduktai ⁵⁾	10.13.15.85.00	2 237,00	3 112,00	1 972,00	-36,63	-11,85	6 805,00	3 157,00	3 374,00	6,87	-50,42

* gamintojų kainos apskaičiuotos svertiniu būdu, be PVM

** lyginant 2016 m. sausio mėn. su 2015 m. gruodžio mėn.; *** lyginant 2016 m. sausio mėn. su 2015 m. sausio mėn.; **** patikslinti duomenys

¹⁾ įskaitant šviežią mėsą, užpiltą druska kaip laikinuoju konservantu²⁾ įskaitant bekonų šoninę, trijų ketvirčių šoninę arba vidurines dalis, priekines nuokartas, nugarines ir jų dalis, išskyrus kumpius, mentes ir jų dalis, su kaulais, papilves ir jų dalis³⁾ (išskyrus paruoštus valgius ir patiekalus)⁴⁾ (išskyrus iš kepenų pagamintas dešras, paruoštus valgius ir patiekalus)⁵⁾ išskyrus dešras ir panašius produktus, homogenizuotus produktus, iš kepenų pagamintus maisto produktus, paruoštus valgius ir patiekalus

Šaltinis: ŽŪIKVC (ŽŪMPRIS)


**Lietuvos įmonėse pagamintos mėsos ir kai kurių mėsos gaminių vidutinės pardavimo kainos*
trečiųjų šalių rinkose, EUR/t**

Gaminio pavadinimas	PGPK kodas	2015		2016	Pokytis, %	
		sausis	gruodis	sausis	mėnesio**	metų***
Švieži arba atšaldyti jautienos ir veršienos gabalai	10.11.11.90.00	3 041,00	2 652,00	3 405,00	28,39	11,97
Užšaldytos jautienos ir veršienos skerdenos, skerdenų pusės, ketvirčiai ir gabalai	10.11.31.00.00	2 591,00	2 349,00	3 327,00	41,63	28,41
Užšaldyta kiauliena (išskyrus skerdenas ir skerdenų puses, kumpius, mentes ir jų dalis su kaulais)	10.11.32.90.00	1 864,00	-	-	-	-
Užšaldyti galvijienos, kiaulienos, avienuos, ožkienos, arklenuos ir kitų arklinių šeimos atstovų valgomieji mėsos subproduktai	10.11.39.10.00	2 979,00	2 835,00	2 929,00	3,32	-1,68
Sūdyta, užpilta sūrymu, džiovinta arba rūkyta galvijiena	10.13.12.00.00	18 315,00	-	-	-	-
Dešros ir panašūs produktai iš mėsos, mėsos subproduktų arba kraujo ir daugiausia iš šių produktų pagaminti maisto produktai ¹⁾	10.13.14.60.00	7 328,00	2 746,00	3 129,00	13,95	-57,30

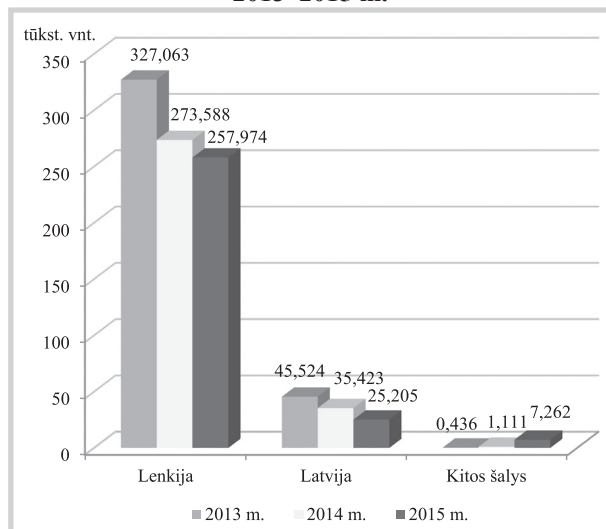
* gamintojų kainos apskaičiuotos svertiniu būdu, be PVM

** lyginant 2016 m. sausio mėn. su 2015 m. gruodžio mėn.

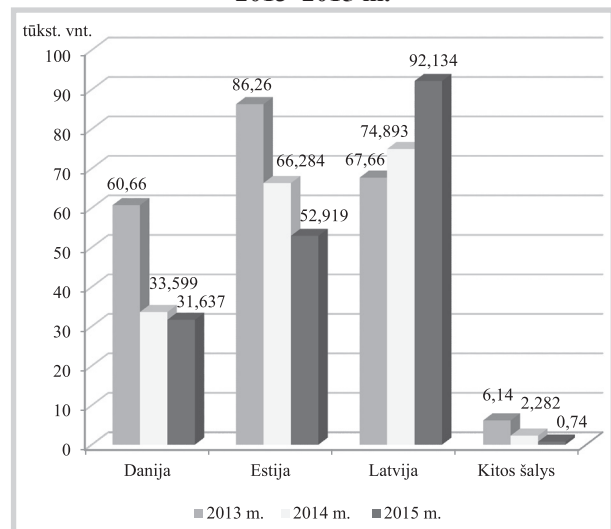
*** lyginant 2016 m. sausio mėn. su 2015 m. sausio mėn.

¹⁾ (išskyrus iš kepenų pagamintas dešras, paruoštus valgius ir patiekalus)

Šaltinis: ŽŪIKVC (ŽŪMPRIS)

**Gyvų kiaulių (KN kodas 0103) eksportas iš Lietuvos
2013–2015 m.**


Šaltinis: STD

**Gyvų kiaulių (KN kodas 0103) importas į Lietuvą
2013–2015 m.**


Šaltinis: STD

kiaulienos eksporto šalimi išliko Kinija, į kurią ES kiaulienos eksportas sudarė apie 34 proc. viso ES kiaulienos eksporto kiekio ir, palyginti su 2014 m., į ją ES šalys eksportavo 55 proc. daugiau kiaulienos (iš viso 1,109 mln. t). Į Japoniją (į kurią ES kiaulienos eksportas sudarė apie 10,1 proc. viso ES kiaulienos eksporto kiekio) ir į Honkongą (apie 8,9 proc. viso ES kiaulienos eksporto kiekio) pernai ES kiaulienos

eksportas mažėjo, atitinkamai apie 5 proc. (iki 330,193 tūkst. t) ir 29 proc. (iki 290,989 tūkst. t). Kitos šalys, į kurias 2015 m. ES šalys eksportavo kiaulieną, buvo: Pietų Korėja, Filipinai, JAV ir Ukraina, atitinkamai 7,1 proc., 5,8 proc., 3,1 proc. ir 3 proc., viso ES kiaulienos eksporto kiekio.

Šaltiniai: ŽŪIKVC (Ūkinių gyvūnų registras, ŽŪMPRIS) ir EK

Kiaulienos, jautienos ir avienuos rinkos sektoriaus informaciją parengė J. Žukauskaitė, R. Patašienė, R. Kaušikienė, V. Žičiūtė ir J. Vitkienė, tel.: (8 37) 39 78 06, 39 78 04



Gyvų galvijų eksportas iš Lietuvos 2015–2016 m.

2015–2016					
Mėnuo	Buliai, 0–8 mėn., vnt.	Telyčios, 0–8 mėn., vnt.	Buliai, virš 8 mėn., vnt.	Telyčios, virš 8 mėn., vnt.	Karvės, vnt.
Sausis	5 241 / 5 053	1 378 / 1 475	111 / 541	74 / 196	44 / 185
Vasaris	4 295 / 9 536	1 321 / 1 147	1 093 / 590	243 / 288	307 / 178
Kovas	5 099 /	1 952 /	1 145 /	557 /	211 /
Balandis	9 450 /	3 354 /	346 /	157 /	166 /
Gegužė	11 159 /	4 401 /	329 /	254 /	92 /
Birželis	7 888 /	3 659 /	993 /	130 /	138 /
Liepa	11 175 /	4 984 /	397 /	201 /	180 /
Rugpjūtis	6 476 /	2 683 /	459 /	107 /	237 /
Rugsėjis	6 490 /	2 348 /	511 /	232 /	204 /
Spalis	4 371 /	1 848 /	593 /	299 /	403 /
Lapkritis	5 137 /	1 276 /	562 /	492 /	567 /
Gruodis	2 083 /	837 /	156 /	217 /	234 /

Gyvų galvijų importas į Lietuvą 2015–2016 m.

2015–2016			
Mėnuo	Telyčios, vnt.	Karvės, vnt.	Buliai, vnt.
Sausis	79 / 132	215 / 130	406 / 193
Vasaris	143 / 211	223 / 283	607 / 500
Kovas	169 /	159 /	766 /
Balandis	221 /	147 /	483 /
Gegužė	240 /	199 /	298 /
Birželis	163 /	188 /	131 /
Liepa	132 /	137 /	122 /
Rugpjūtis	60 /	111 /	129 /
Rugsėjis	125 /	154 /	152 /
Spalis	256 /	273 /	243 /
Lapkritis	181 /	189 /	136 /
Gruodis	308 /	164 /	455 /

Galvijų skerdimai Lietuvos įmonėse (savo reikmėms ir priverstinai) 2015–2016 m.

2015–2016			
Mėnuo	Galvijų priauglis 0–12 mėn., vnt.	Galvijų skaičius, vnt.	Galvijai, atvežti iš užsienio valstybių, vnt.
Sausis	1 361 / 1 364	13 350 / 14 073	493 / 311
Vasaris	2 785 / 1 491	27 042 / 14 475	956 / 478
Kovas	4 641 /	43 302 /	1 291 /
Balandis	1 917 /	17 531 /	381 /
Gegužė	1 901 /	16 216 /	383 /
Birželis	1 618 /	14 327 /	320 /
Liepa	1 630 /	18 415 /	426 /
Rugpjūtis	1 624 /	16 137 /	303 /
Rugsėjis	1 560 /	17 671 /	417 /
Spalis	1 831 /	21 569 /	608 /
Lapkritis	1 583 /	17 282 /	465 /
Gruodis	1 548 /	14 155 /	384 /

Galvijų, avių ir ožkų banda Lietuvoje 2015–2016 m.

2015–2016			
Mėnuo	Galvijai, vnt.	Avys, vnt.	Ožkos, vnt.
Sausis	728 856 / 712 371	123 818 / 146 633	10 818 / 12 655
Vasaris	727 721 / 711 813	127 842 / 150 726	10 932 / 12 671
Kovas	741 305 /	135 164 /	11 238 /
Balandis	749 341 /	144 842 /	11 803 /
Gegužė	751 131 /	160 115 /	12 897 /
Birželis	756 932 /	163 325 /	13 265 /
Liepa	751 536 /	163 413 /	13 338 /
Rugpjūtis	748 129 /	162 287 /	13 363 /
Rugsėjis	739 106 /	159 841 /	13 134 /
Spalis	726 518 /	155 077 /	12 995 /
Lapkritis	717 151 /	150 318 /	12 914 /
Gruodis	716 884 /	123 916 /	12 766 /

Šaltinis: ŽŪIKVC (Ūkinų gyvūnų registras)

Ūkinų gyvūnų sektoriaus informaciją parengė E. Sinkevičiūtė, tel. (8 5) 219 73 27



Paukštienos ir kiaušinių rinka

2016 m. vasario mėn. Lietuvoje sumažėjo vidutinės didmeninės vištienos ir kiaušinių kainos. Vidutinė didmeninė vištienos skerdenų (A kokybės klasės, „65 proc. viščiukas“) kaina Lietuvos įmonėse 2016 m. vasario mėn. sudarė 137,91 EUR/100 kg, t. y. ji buvo 5,0 proc. mažesnė nei šių metų sausio mėn. (145,18 EUR/100 kg) ir beveik 9 proc. mažesnė nei 2015 m. vasario mėn. (151,49 EUR/100 kg). Lietuvoje vidutinė didmeninė vištienos skerdenų kaina analizuojamu laikotarpiu buvo 21,7 proc. mažesnė nei vidutinė jų kaina ES (176,17 EUR/100 kg).

Vidutinė didmeninė kiaušinių (A klasės, L ir M kat.) kaina Lietuvos įmonėse 2016 m. vasario mėn. sudarė 105,02 EUR/100 kg, t. y. buvo 1,8 proc. mažesnė nei sausio mėn. (106,89 EUR/100 kg) ir beveik 10 proc. mažesnė nei 2015 m. vasario mėn. (116,51 EUR/100 kg). Lietuvoje vidutinė didmeninė kiaušinių kaina analizuojamu laikotarpiu buvo 12,8 proc. mažesnė nei vidutinė jų kaina ES (120,46 EUR/100 kg).

2015 m., palyginti su 2014 m., ES padaugėjo paukščių skerdimų. Remiantis Eurostato duomenimis, 2015 m. paukščių skerdimai ES sudarė

Lietuvos įmonėse pagamintų kiaušinių pardavimas vidaus rinkoje, tūkst. vnt.

Kokybės klasės (pagal svorį)	2015		2016		Pokytis, %	
	vasaris	gruodis	sausis	vasaris	mėnesio*	metų**
Kiaušiniai su lukštu	40 755,50	37 729,69	39 787,23	44 741,15	12,45	9,78
Vištų kiaušiniai su lukštu	40 590,62	37 430,57	39 625,79	44 567,99	12,47	9,80
A klasė	19 495,69	28 951,77	28 230,06	25 850,23	-8,43	32,59
XL	1 017,72	1 575,14	1 453,61	1 344,27	-7,52	32,09
L	6 878,63	8 727,47	9 323,01	8 243,75	-11,58	19,85
M	10 237,66	18 035,53	16 480,49	15 533,66	-5,75	51,73
S	1 361,68	613,64	972,96	728,56	-25,12	-46,50
B klasė	1 360,63	844,06	2 378,89	2 164,28	-9,02	59,06

* lyginant 2016 m. vasario mėn. su sausio mėn.

** lyginant 2016 m. vasario mėn. su 2015 m. vasario mėn.

Šaltinis: ŽŪIKVC (ŽŪMPRIŠ)

Lietuvos įmonėse pagamintų kiaušinių eksportas, tūkst. vnt.

Kokybės klasės (pagal svorį)	2015		2016		Pokytis, %	
	vasaris	gruodis	sausis	vasaris	mėnesio*	metų**
Vištų kiaušiniai su lukštu	10 002,14	7 668,90	8 512,26	8 498,70	-0,16	-15,03
A klasė	9 997,46	7 662,78	8 356,74	8 301,06	-0,67	-16,97
XL	29,04	30,76	26,04	22,68	-12,90	-21,90
L	2 932,48	2 966,92	2 700,32	3 470,36	28,52	18,34
M	6 873,94	4 226,74	4 363,94	4 429,98	1,51	-35,55
S	162,00	438,36	1 266,44	378,04	-70,15	133,36
B klasė	-	-	151,20	194,40	28,57	-

* lyginant 2016 m. vasario mėn. su sausio mėn.

** lyginant 2016 m. vasario mėn. su 2015 m. vasario mėn.

Šaltinis: ŽŪIKVC (ŽŪMPRIŠ)

Viščiukų broilerių skerdenų pardavimo vidutinės didmeninės kainos Lietuvos įmonėse, EUR/100 kg (be PVM)

Pavadinimas	2015	2016				Pokytis, %	
	11 sav. (03 09–15)	8 sav. (02 22–28)	9 sav. (02 29–03 06)	10 sav. (03 07–13)	11 sav. (03 14–20)	savaitės*	metų**
Išdarinėta skerdenėlė (A klasė, 65 %)	151,44	137,47	132,56	134,19	134,07	-0,09	-11,47

* lyginant 2016 m. 11 savaitę su 10 savaitę

** lyginant 2016 m. 11 savaitę su 2015 m. 11 savaitę

Pastaba. Vidutinės kainos skaičiuojamos svertiniu būdu

Šaltinis: ŽŪIKVC (ŽŪMPRIŠ)

Viščiukų broilerių skerdenų pardavimo vidutinės didmeninės kainos Lenkijoje, EUR/100 kg (be PVM)

Pavadinimas	2015	2016				Pokytis, %	
	10 sav. (03 02–08)	7 sav. (02 15–21)	8 sav. (02 22–28)	9 sav. (02 29–03 06)	10 sav. (03 07–13)	savaitės*	metų**
Išdarinėta skerdenėlė (A klasė, 65 %)	129,53	122,79	120,43	123,34	127,14	3,08	-1,85

* lyginant 2016 m. 10 savaitę su 9 savaitę

** lyginant 2016 m. 10 savaitę su 2015 m. 10 savaitę

Šaltinis: EK



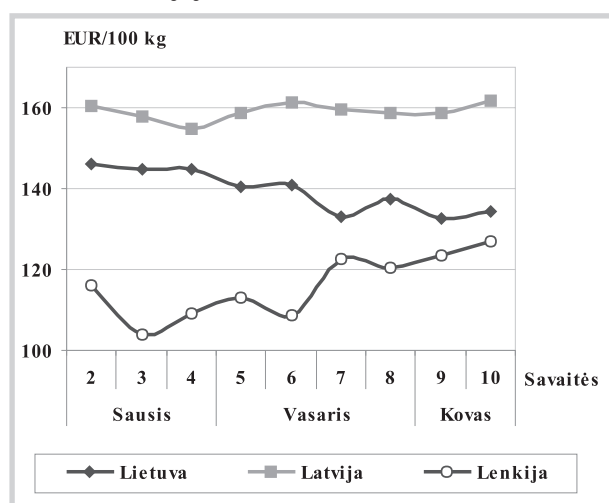
6,7 mlrd. vnt., t. y. 4,7 proc. daugiau nei 2014 m. Daugiausia paukščių paskersta Prancūzijoje ir Jungtinėje Karalystėje – po 1 mlrd. vnt. Šiek tiek mažiau paukščių buvo paskersta Lenkijoje (991 mln. vnt.), Ispanijoje (739 mln. vnt.), Vokietijoje (709 mln. vnt.) ir Italijoje (584 mln. vnt.). Lietuvoje paskerstų paukščių dalis 2015 m. sudarė 0,75 proc. ES paukščių skerdimų, t. y. 50 mln. vnt. Latvijoje buvo paskersta 17 mln. vnt. paukščių, tai sudarė 0,25 proc. ES paskerstų paukščių skaičiaus.

Paukštienos gamybos pokyčiai Ukrainoje. Ukrainos statistikos departamento duomenimis,

2015 m. kiaušinių gavyba sumažėjo 14,3 proc. ir siekė 16,8 mlrd. vnt. Numatoma, kad 2016 m., palyginti su 2015 m., Ukrainos kiaušinių gamybos apimtis turėtų padidėti 10 proc. ir siekti 18,5 mlrd. vnt. 2015 m. Ukraina eksportavo 1 mlrd. vnt. kiaušinių. 2015 m. rugsėjo–2016 m. sausio mėn. laikotarpiu Ukrainos kiaušinių eksportas į Izraelį sudarė 20 proc. visos šalies eksporto apimtį. Apie 80 proc. kiaušinių pagaminama „Avangard“ ir „MHP“ įmonėse. „Ovostar“ įmonė 2016 m. planuoja pagaminti apie

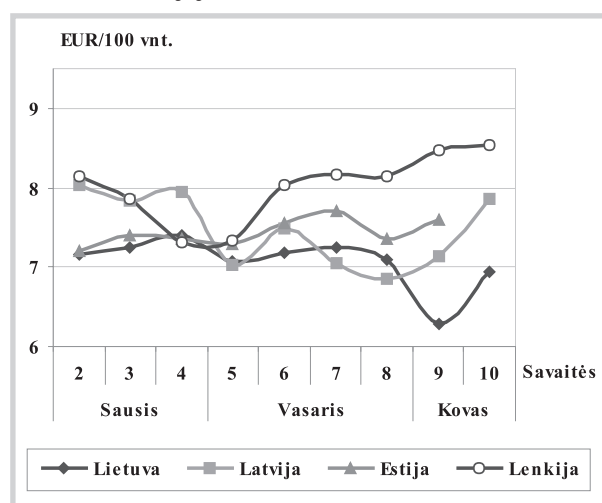
tęsinys 21 psl.

Vištienos skerdenų vidutinės didmeninės pardavimo kainos (be PVM) Lietuvoje, Latvijoje ir Lenkijoje 2016 m. sausio–kovo mėn.



Šaltiniai: ŽŪIKVC (ŽŪMPRIS), LVAEI ir EK

Šviežių supakuotų kiaušinių vidutinės didmeninės pardavimo kainos* (be PVM) Lietuvoje, Latvijoje, Estijoje ir Lenkijoje 2016 m. sausio–kovo mėn.**



* vidutinės L ir M kategorijų svertinės kainos

** kainos (EUR) pateiktos pagal atitinkamos datos ECB valiutos kursą

Šaltiniai: ŽŪIKVC (ŽŪMPRIS), EKI, LVAEI ir ZSRIR

Šviežių supakuotų kiaušinių pardavimo vidutinės didmeninės kainos Lietuvos įmonėse, EUR/100 vnt. (be PVM)

Kokybės klasės (pagal svorį)	2015	2016				Pokytis, %	
	11 sav. (03 09–15)	8 sav. (02 22–28)	9 sav. (02 29–03 06)	10 sav. (03 07–13)	11 sav. (03 14–20)	savaitės*	metų**
A klasė							
L (nuo 63 g iki 73 g)	7,37	6,56	5,83	6,72	7,61	13,24	3,26
M (nuo 53 g iki 63 g)	6,66	6,62	5,75	6,21	6,65	7,09	-0,15
Vidutinė (L–M)	6,92	6,59	5,79	6,45	7,11	10,23	2,75

* lyginant 2016 m. 11 savaitę su 10 savaitę

** lyginant 2016 m. 11 savaitę su 2015 m. 11 savaitę

Pastaba. Vidutinės kainos skaičiuojamos svertiniu būdu

Šaltinis: ŽŪIKVC (ŽŪMPRIS)

Šviežių supakuotų kiaušinių pardavimo vidutinės didmeninės kainos* Lenkijoje, EUR/100 vnt. (be PVM)

Kokybės klasės (pagal svorį)	2015	2016				Pokytis, %	
	10 sav. (03 02–08)	7 sav. (02 15–21)	8 sav. (02 22–28)	9 sav. (02 29–03 06)	10 sav. (03 07–13)	savaitės**	metų***
A klasė							
L (nuo 63 g iki 73 g)	8,56	8,31	8,05	8,69	8,50	-2,19	-0,70
M (nuo 53 g iki 63 g)	7,81	7,00	7,25	7,25	7,58	4,55	-2,94
Vidutinė (L–M)	8,19	7,66	7,65	7,97	8,04	0,88	-1,83

* kainos (EUR) pateiktos pagal atitinkamos datos ECB valiutos kursą

** lyginant 2016 m. 10 savaitę su 9 savaitę

*** lyginant 2016 m. 10 savaitę su 2015 m. 10 savaitę

Šaltinis: ZSRIR



Vidutinės didmeninės vištienos skerdenų (A klasės, 65 %) kainos Europos Sąjungos valstybėse, EUR/100 kg (be PVM)

Valstybė	Data	2016					Pokytis, %	
	2015 10 sav. (03 02–08)	7 sav. (02 15–21)	8 sav. (02 22–28)	9 sav. (02 29–03 06)	10 sav. (03 07–13)	savaitės*	metų**	
Lietuva	152,62	132,86	137,47	132,56	134,19	1,23	-12,08	
Latvija	169,80	157,80	154,60	158,60	161,20	1,64	-5,06	
Estija	...	157,08	190,74	185,64	190,74	2,75	-	
Belgija	174,00	172,00	171,00	168,00	169,00	0,60	-2,87	
Bulgarija	146,87	144,22	152,73	141,62	144,67	2,16	-1,50	
Čekija	180,08	182,94	182,79	182,99	183,36	0,20	1,82	
Danija	261,11	252,83	243,52	220,66	252,80	14,57	-3,18	
Vokietija	259,00	265,00	265,00	265,00	265,00	0,00	2,32	
Graikija	197,92	203,33	203,83	203,67	203,83	0,08	2,99	
Ispanija	171,28	156,97	157,08	159,54	159,08	-0,29	-7,12	
Prancūzija	215,00	225,00	225,00	225,00	225,00	0,00	4,65	
Kroatija	181,55	181,50	177,73	174,38	180,58	3,56	-0,53	
Airija	180,00	180,00	180,00	180,00	180,00	0,00	0,00	
Italija	205,00	155,00	160,00	155,00	165,00	6,45	-19,51	
Kipras	256,39	253,54	255,47	255,47	255,47	0,00	-0,36	
Vengrija	158,34	149,03	147,55	148,95	150,26	0,88	-5,10	
Malta	221,25	222,50	222,50	222,50	222,50	0,00	0,56	
Olandija	196,00	186,00	186,00	186,00	186,00	0,00	-5,10	
Austrija	184,28	182,52	183,55	182,66	183,41	0,41	-0,47	
Lenkija	129,53	122,79	120,43	123,34	127,14	3,08	-1,84	
Portugalija	147,00	125,00	128,00	128,00	130,00	1,56	-11,56	
Rumunija	148,00	146,92	146,80	146,25	146,05	-0,14	-1,32	
Slovėnija	204,00	199,50	201,53	213,49	192,16	-9,99	-5,80	
Slovakija	175,39	163,15	163,59	148,65	146,10	-1,72	-16,70	
Suomija	262,09	257,68	257,86	257,20	258,58	0,54	-1,34	
Švedija	243,52	283,36	300,80	290,15	304,12	4,81	24,89	
Jungtinė Karalystė	182,83	155,16	153,26	154,61	156,04	0,92	-14,65	
ES vidutinė kaina	187,67	176,53	176,70	176,33	178,60	1,29	-4,83	

Vidutinės didmeninės šviežių supakuotų kiaušinių (L ir M kat.) kainos Europos Sąjungos valstybėse, EUR/100 kg (be PVM)

Valstybė	Data	2016					Pokytis, %	
	2015 10 sav. (03 02–08)	7 sav. (02 15–21)	8 sav. (02 22–28)	9 sav. (02 29–03 06)	10 sav. (03 07–13)	savaitės*	metų**	
Lietuva	102,09	107,94	103,97	97,81	102,80	5,10	0,69	
Latvija	126,19	107,23	104,04	106,77	119,63	12,04	-5,20	
Estija	120,85	114,22	109,23	111,52	108,22	-2,96	-10,45	
Belgija	108,82	93,43	95,73	99,93	102,55	2,62	-5,76	
Bulgarija	121,84	113,82	113,57	122,30	111,51	-8,82	-8,48	
Čekija	114,73	104,33	103,87	104,60	105,28	0,65	-8,24	
Danija	171,66	171,50	171,55	171,60	171,57	-0,01	-0,05	
Vokietija	139,77	135,20	134,80	132,37	131,57	-0,60	-5,87	
Graikija	162,40	158,93	156,27	156,27	156,27	0,00	-3,77	
Ispanija	94,27	87,87	91,34	90,18	89,48	-0,78	-5,08	
Prancūzija	117,52	103,71	107,52	108,95	110,70	1,61	-5,80	
Kroatija	150,45	168,12	171,30	164,45	175,47	6,70	16,63	
Airija	138,23	132,28	132,28	132,28	132,28	0,00	-4,30	
Italija	199,01	161,71	161,71	161,71	161,71	0,00	-18,74	
Kipras	177,32	174,73	174,73	174,73	174,73	0,00	-1,46	
Vengrija	124,37	120,80	124,40	126,17	121,30	-3,86	-2,46	
Malta	131,56	133,35	133,35	133,35	133,35	0,00	1,36	
Olandija	108,00	103,00	105,00	106,00	105,00	-0,94	-2,78	
Austrija	169,15	171,54	171,54	171,34	171,67	0,19	1,49	
Lenkija	129,56	128,38	127,28	133,67	133,89	0,17	3,34	
Portugalija	108,47	99,21	100,53	100,53	100,53	0,00	-7,32	
Rumunija	109,18	98,54	98,46	99,44	96,54	-2,91	-11,57	
Slovėnija	144,31	139,10	142,57	143,73	142,57	-0,81	-1,21	
Slovakija	116,20	107,79	112,25	111,80	106,88	-4,40	-8,02	
Suomija	139,17	155,46	155,54	153,31	152,46	-0,55	9,55	
Švedija	194,22	200,71	200,14	199,53	202,86	1,66	4,45	
Jungtinė Karalystė	141,84	124,81	123,28	124,37	125,52	0,92	-11,51	
ES vidutinė kaina	128,47	121,56	122,28	122,84	122,82	-0,01	-4,39	

* lyginant 2016 m. 10 savaitę su 2015 m. 9 savaitę; ** lyginant 2016 m. 10 savaitę su 2015 m. 10 savaitę

Šaltinis: EK

... – nėra duomenų



1,45 mlrd. vnt. kiaušinių per metus, tai yra 21 proc. daugiau nei 2015 m. Didžioji dalis produkcijos bus parduodama vidaus rinkoje. „Avangard“ įmonė nuo 2020 m. ketina kasmet pagaminti apie 3,6 mlrd. vnt. kiaušinių, o jų eksportą padidinti apie 50–60 proc.

2015 m. trečiąjį ketvirtį „MHP“ įmonės vidutinė didmeninė paukštienos kaina buvo 1,05 EUR/kg, t. y. 25 proc. didesnė, palyginti su 2014 m. tuo pačiu laikotarpiu. 2015 m. sausio–

rugsėjo mėn. šios įmonės vidutinė didmeninė paukštienos kaina padidėjo 45 proc., palyginti su praėjusių metų laikotarpiu, ir sudarė 1,02 EUR/kg.

Lietuvos statistikos departamento duomenimis, 2015 m. lietuviškos paukštienos eksportas į Ukrainą sudarė 6,4 tūkst. t, o importas – 20 t. 2013–2014 m. paukštienos prekyba su šia šalimi nevyko.

Šaltiniai: ŽŪIKVC (ŽŪMPRIS), EK,STD, Eurostatas ir *WorldPoultry*

Kai kurių paukštienos gaminių gamyba Lietuvos įmonėse, t

Gaminio pavadinimas	PGPK kodas	Pagaminta			Pokytis, %	
		2015 vasaris	2016		mėnesio*	metų**
			sausis***	vasaris		
Švieži arba atšaldyti nesukapoti viščiukai	10.12.10.10.00	7 219,43	8 198,51	8 031,39	-2,04	11,25
Švieži arba atšaldyti nesukapoti kalakutai	10.12.10.20.00	345,35	332,73	396,63	19,20	14,85
Švieži arba atšaldyti viščiukų gabalai	10.12.10.50.00	3 426,02	3 524,72	3 162,84	-10,27	-7,68
Švieži arba atšaldyti kalakutų gabalai	10.12.10.60.00	239,44	231,78	236,79	2,16	-1,11
Užšaldyti nesukapoti viščiukai	10.12.20.13.00	640,11	1 196,88	522,21	-56,37	-18,42
Užšaldyti nesukapoti kalakutai	10.12.20.15.00	0,00	0,93	25,34	2 623,81	-
Užšaldyti viščiukų gabalai	10.12.20.53.00	2 083,65	2 483,66	1 701,91	-31,48	-18,32
Užšaldyti kalakutų gabalai	10.12.20.55.00	41,76	42,69	42,55	-0,32	1,89
Užšaldytos naminių paukščių kepenys	10.12.20.80.00	32,97	19,93	29,41	47,53	-10,82
Naminių paukščių taukai	10.12.30.00.00	1,67	1,06	0,99	-6,60	-40,69
Švieži arba atšaldyti naminių paukščių valgomieji mėsos subproduktai (išskyrus žąsų ir ančių riebiąsias kepenis)	10.12.40.20.00	364,77	621,23	338,10	-45,58	-7,31
Užšaldyti naminių paukščių mėsos subproduktai (išskyrus kepenis)	10.12.40.50.00	527,60	497,43	371,86	-25,24	-29,52
Kiti gaminiai arba konservai iš kalakutienos	10.13.15.25.00	221,84	215,91	200,46	-7,16	-9,64
Kiti gaminiai arba konservai iš paukštienos	10.13.15.35.00	1 806,20	1 882,56	1 705,49	-9,41	-5,58

* lyginant 2016 m. vasario mėn. su sausio mėn.

** lyginant 2016 m. vasario mėn. su 2015 m. vasario mėn.

*** patikslinti duomenys

Šaltinis: ŽŪIKVC (ŽŪMPRIS)

Lietuvos įmonėse pagamintų paukštienos gaminių pardavimas, t

Gaminio pavadinimas	PGPK kodas	Parduota					
		Lietuvos rinkoje			kitose ES šalyse		
		2016		pokytis, %*	2016		pokytis, %*
		sausis**	vasaris		sausis**	vasaris	
Švieži arba atšaldyti nesukapoti viščiukai	10.12.10.10.00	411,84	395,99	-3,85	39,10	33,84	-13,45
Švieži arba atšaldyti nesukapoti kalakutai	10.12.10.20.00	0,09	0,01	-93,32	-	-	-
Švieži arba atšaldyti viščiukų gabalai	10.12.10.50.00	2 071,73	1 833,56	-11,50	1 438,94	1 321,87	-8,14
Švieži arba atšaldyti kalakutų gabalai	10.12.10.60.00	107,34	122,99	14,58	27,02	22,45	-16,93
Užšaldyti nesukapoti viščiukai	10.12.20.13.00	59,27	62,89	6,10	12,26	23,00	87,64
Užšaldyti nesukapoti kalakutai	10.12.20.15.00	0,65	0,13	-80,08	0,11	23,65	22 418,51
Užšaldytos nesukapotos žąsų, antys arba patarškos	10.12.20.17.00	0,38	0,02	-93,63	-	-	-
Užšaldyti viščiukų gabalai	10.12.20.53.00	849,31	907,73	6,88	1 249,74	996,08	-20,30
Užšaldyti kalakutų gabalai	10.12.20.55.00	19,86	27,72	39,58	10,38	7,00	-32,61
Užšaldytos naminių paukščių kepenys	10.12.20.80.00	7,16	22,90	219,66	2,58	5,44	110,98
Naminių paukščių taukai	10.12.30.00.00	0,44	0,21	-53,51	-	-	-
Švieži arba atšaldyti naminių paukščių valgomieji mėsos subproduktai (išskyrus žąsų ir ančių riebiąsias kepenis)	10.12.40.20.00	526,61	218,98	-58,42	72,16	62,64	-13,18
Užšaldyti naminių paukščių mėsos subproduktai (išskyrus kepenis)	10.12.40.50.00	232,22	119,95	-48,34	114,06	76,44	-32,98
Kiti gaminiai arba konservai iš kalakutienos	10.13.15.25.00	117,21	89,31	-23,80	63,89	71,40	11,76
Kiti gaminiai arba konservai iš paukštienos	10.13.15.35.00	1 162,05	1 006,95	-13,35	676,59	779,70	15,24

* lyginant 2016 m. vasario mėn. su sausio mėn.

** patikslinti duomenys

Šaltinis: ŽŪIKVC (ŽŪMPRIS)

Paukštienos ir kiaušinių rinkos sektoriaus informaciją parengė G. Žiziūnaitė ir D. Špokaitė, tel. (8 37) 39 78 02



Pieno ir pieno gaminių rinka

2015 m. Lietuvos pieno perdirbimo įmonės pagamino mažiau geriamojo pieno ir sviesto. Praėjusiais metais Lietuvos pieno perdirbimo įmonės pagamino 94,37 tūkst. t geriamojo pieno – 3,1 proc. mažiau nei 2014 m. Analizuojamą laikotarpį, palyginti su 2014 m., minėto gaminio vidaus rinkoje buvo parduota 3,9 proc. mažiau (iš viso 86,52 tūkst. t), į trečiųjų šalių rinkas pardavimai sumažėjo 53,3 proc., o į kitų ES šalių rinkas – padidėjo 10,4 proc.

Lietuvoje pagaminto geriamojo pieno vidutinė pardavimo kaina tiek šalies, tiek kitų šalių rinkose praėjusiais metais buvo mažesnės nei 2014 m. Pavyzdžiui, 2015 m. vidaus rinkoje Lietuvos pieno perdirbimo įmonės geriamąjį pieną pardavė vidutiniškai po 0,46 EUR/kg (be PVM) – 8,4 proc. mažesne kaina nei 2014 m., į kitas ES šalis bei į trečiąsias šalis – atitinkamai 5,4 proc. ir 11,8 proc. pigiau.

Lietuvos mažmeninės prekybos centruose 2015 m. vidutinė 2,5 proc. riebumo geriamojo pieno, supakuoto į 1 l tetrapako pakuotę, kaina sudarė 0,85 EUR/vnt. (su PVM) ir buvo apie 5,3 proc. mažesnė už 2014 m. vidutinę kainą, o 3,5 proc. riebumo geriamasis pienas, supakuotas 1 l tetrapako pakuotę, kainavo apie 8,6 proc. pigiau (0,86 EUR/vnt. (su PVM)).

2015 m. šalies pieno perdirbimo įmonės pagamino 13,64 tūkst. t sviesto, kurio riebumas ne didesnis kaip 85 proc. masės (įskaitant išrūgų sviestą) (PGPK kodas 10.51.30.30.00) ir, palyginti su 2014 m., šio gaminio buvo pagaminta 14,7 proc. mažiau. Didžioji dalis (apie 57 proc.) analizuojamu laikotarpiu Lietuvoje pagaminto sviesto buvo parduota vidaus rinkoje. 2015 m., palyginti su 2014 m., šalies pieno perdirbimo įmonės sviesto (PGPK kodas 10.51.30.30.00) į vietinę rinką pardavė 14,7 proc. daugiau (iš viso 7,38 tūkst. t), į kitas ES šalis – 80,6 proc. mažiau (iš viso 605,38 t), o į trečiąsias šalis – 19,4 proc. daugiau (iš viso 4,86 tūkst. t). 2015 m., palyginti su 2014 m., vidutinė sviesto (PGPK kodas 10.51.30.30.00) pardavimo kaina (gamintojo, be PVM) Lietuvos rinkoje sumažėjo 4,7 proc. (iki 3,56 EUR/kg), į trečiąsias šalis – 6,0 proc. (iki 3,43 EUR/kg), į kitų ES šalių rinkas – 9,4 proc. (iki 3,37 EUR/kg).

Lietuvos mažmeninės prekybos centruose 2015 m. vidutinė 82 proc. riebumo sviesto, supakuoto į 200 g pakuotę, kaina sudarė 1,38 EUR/vnt. (su PVM) ir buvo apie 5,1 proc. mažesnė už 2014 m. vidutinę kainą.

2016 m. sausio mėn. JAV sumažėjo sviesto gamyba, o sūrių buvo pagaminta daugiau. Šių metų sausio mėn., palyginti su 2015 m.

tęsinys 27 psl.

Žalio pieno eksportas ir importas Lietuvoje 2014–2015 m.

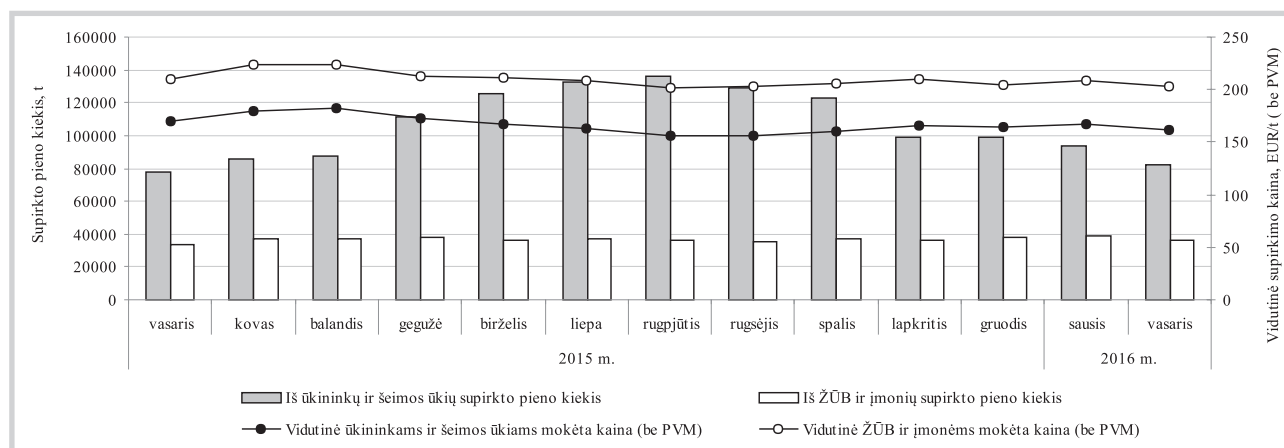
	Matavimo vnt.	Pieno eksportas į kitas ES šalis			Pieno importas iš kitų ES šalių		
		2014	2015	pokytis ¹⁾ , %	2014	2015	pokytis ¹⁾ , %
Natūralaus riebumo pienas							
Kiekis	t	119 543,32	103 550,68	-13,38	426 448,98	335 551,45	-21,31
Vidutinė kaina ²⁾	EUR/t	330,38	250,63	-24,14	323,39	227,73	-29,58
Vidutinis riebumas ³⁾	%	4,14	4,17	0,72	3,97	4,01	1,01
Vidutinis baltymingumas ⁴⁾	%	3,26	3,25	-0,31	3,31	3,30	-0,30
Įskaitomojo svorio pienas ⁵⁾							
Kiekis	t	143 588,26	124 655,34	-13,19	505 013,68	398 863,30	-21,02
Vidutinė kaina ²⁾	EUR/t	275,06	208,18	-24,31	273,08	191,63	-29,83

¹⁾ 2015 m. lyginant su 2014 m.; ²⁾ svertinė, be PVM; ³⁾ ir ⁴⁾ svertinis; ⁵⁾ perskaičiuotas į 3,4 % riebumo ir 3,0 % baltymingumo pieną.

Duomenys pateikti remiantis Pieno supirkimo ir pardavimo metų ataskaita PS-2.

Šaltinis: ŽŪIKVC (ŽŪMPRIS)

Žalio pieno* supirkimas Lietuvoje iš gamintojų 2015 02–2016 02



* įskaitomojo svorio (riebumas – 3,4 %, baltymingumas – 3 %).

Šaltinis: ŽŪIKVC (ŽŪMPRIS)

Pasaulinės kai kurių pieno gaminių kainos, EUR/kg¹⁾

Gaminių pavadinimas		Vidutinė kaina ¹⁾					pokytis, %	
		JAV						
		2015	2016			savaitės ²⁾ metų ³⁾		
		10 sav. (03 02–06)	7 sav. (02 15–19)	8 sav. (02 22–26)	9 sav. (02 29–03 04)			10 sav. (03 07–11)
Sviestas, AA	CME	3,63	4,06	4,05	4,02	3,98	-1,00	9,64
Sūris <i>Cheddar</i> , luitais		3,20	2,95	2,92	2,98	3,04	2,01	-5,00
LPM, Centrinis ir Rytų regionas, FOB		2,32	1,56	1,54	1,59	1,57	-1,26	-32,33
NPM, Nacionalinis vid., FOB		2,97	2,50	2,50	2,64	2,63	-0,38	-11,45
Išrūgų milteliai, Centrinis regionas, FOB		0,93	0,48	0,48	0,48	0,49	2,08	-47,31
		Vakarų Europoje, eksportui, FOB						
		2015	2016			pokytis, %		
		8–9 sav. (02 16–27)	6–7 sav. (02 08–19)	8–9 sav. (02 22–03 04)		2 savaitės ⁴⁾	metų ⁵⁾	
Sviestas, 82 % riebs.		3,23	2,64	2,41		-8,71	-25,39	
LPM		2,15	1,58	1,57		-0,63	-26,98	
NPM		2,58	1,97	1,93		-2,03	-25,19	
Lydytas sviestas		3,75	3,34	3,39		1,50	-9,60	
Išrūgų milteliai		0,94	0,54	0,55		1,85	-41,49	
		Okeanijos valstybėse, eksportui, FOB						
		2015	2016			pokytis, %		
		8–9 sav. (02 16–27)	6–7 sav. (02 08–19)	8–9 sav. (02 22–03 04)		2 savaitės ⁴⁾	metų ⁵⁾	
Sviestas, 82 % riebs.		3,31	2,68	2,62		-2,24	-20,85	
LPM		2,32	1,62	1,61		-0,62	-30,60	
NPM		2,75	1,76	1,83		3,98	-33,45	
Sūris <i>Cheddar</i>		3,18	2,55	2,51		-1,57	-21,07	

LPM – nugriebto pieno milteliai; NPM – nenugriebto pieno milteliai.

Šaltinis: USDA

¹⁾ kainos užsienio valstybėse (EUR) pateiktos pagal atitinkamos datos ECB valiutų kursą.²⁾ lyginant dvi paskutiniąsias savaites;³⁾ lyginant 2016 m. ir 2015 m. atitinkamų laikotarpių duomenis;⁴⁾ lyginant 2016 m. 8–9 sav. su 6–7 sav.;⁵⁾ lyginant 2016 m. 8–9 sav. su 2015 m. 8–9 sav.Kai kurių pieno gaminių kainos¹⁾ Latvijoje, Estijoje ir Lenkijoje, EUR/mat. vnt.

Valstybė, gaminy	Mat. vnt.	2015		2016		Pokytis, %	
		vasaris	gruodis	sausis	vasaris	mėnesio ²⁾	metų ³⁾
Latvija							
<i>Tilsit</i> sūriai	kg	3,53	...	3,37	3,22	-4,45	-8,78
Estija							
Nugriebto pieno milteliai	kg	1,82	1,78	1,70	•	-	-
Geriamasis pienas (2,5 % riebs., išfasuotas į plėvelės fasuotes)	l	0,40	0,31	0,31	0,30	-3,23	-25,00
Geriamasis pienas (2,5 % riebs., išfasuotas į tetrapako fasuotes)	l	0,48	0,41	•	0,41	-	-14,58
Geriamasis pienas (3,5 % riebs., išfasuotas į plėvelės fasuotes)	l	0,49	0,42	0,42	0,41	-2,38	-16,33
Geriamasis pienas (3,5 % riebs., išfasuotas į tetrapako fasuotes)	l	0,54	0,46	•	0,46	-	-14,81
Sviestas (82 % riebs., 25 kg luitais)	kg	3,02	2,89	3,32	3,33	0,30	10,26
Sviestas (>80% riebs., išfasuotas po 150–250 g fasuotes)	kg	4,03	3,97	4,00	3,89	-2,75	-3,47
<i>Edam</i> sūriai	kg	2,68	2,44	2,39	2,35	-1,67	-12,31
<i>Gouda</i> sūriai	kg	2,37	2,42	2,54	2,56	0,79	8,02
<i>Tilsit</i> sūriai	kg	2,62	2,40	2,43	2,46	1,23	-6,11
Varškės sūriai (4 % riebs.)	kg	2,59	2,40	2,44	2,43	-0,41	-6,18
Lenkija*							
Sviestas (82 % riebs., luitais)	kg	3,01	2,93	2,73	2,53	-7,25	-16,00
Sviestas (82 % riebs., fasuotas)	kg	3,35	3,17	3,05	2,98	-2,17	-10,94
Nenugriebto pieno milteliai	kg	2,32	2,23	2,14	2,09	-2,51	-9,88
Nugriebto pieno milteliai	kg	1,89	1,73	1,62	1,62	0,02	-14,28
Išrūgų milteliai	kg	0,82	0,59	0,55	0,56	1,67	-31,34
<i>Edam</i> sūriai	kg	2,76	2,54	2,36	2,28	-3,25	-17,17
<i>Emmentaler</i> sūriai	kg	3,42	3,18	3,00	2,97	-1,06	-13,22
<i>Mozzarella</i> sūriai	kg	3,21	2,98	2,92	2,92	-0,11	-9,02

¹⁾ gamintojų vidutinės (svertinės) kainos, be PVM;

Šaltiniai: EKI, AMI ir LVAEI

²⁾ lyginant 2016 m. vasario mėn. su sausio mėn.;³⁾ lyginant 2016 m. vasario mėn. su 2015 m. vasario mėn.;

* – kainos užsienio valstybėse (EUR) pateiktos pagal atitinkamos datos ECB valiutų kursą;

... – duomenų nėra; • – konfidencialūs duomenys.


Žalio pieno supirkimo kainos ES valstybėse, EUR/100 kg (be PVM)

Valstybė	2015			2016		Pokytis, %	
	sausis	lapkritis	gruodis	sausis	sausis	mėnesio ¹⁾	metų ²⁾
Belgija	29,09	28,14	27,41	26,84		-2,08	-7,73
Bulgarija	31,72	28,75	28,85	28,66		-0,66	-9,65
Čekija	29,76	26,40	26,70	26,37		-1,24	-11,39
Danija	31,00	30,59	30,69	29,71		-3,19	-4,16
Vokietija	30,89	29,81	29,74	28,87		-2,93	-6,54
Estija	24,13	23,56	23,44	23,43		-0,04	-2,90
Graikija	33,50	30,98	29,43	29,43		0,00	-12,15
Ispanija	42,57	41,93	41,36	41,59		0,56	-2,30
Prancūzija	31,84	30,10	30,10	29,90		-0,66	-6,09
Airija	31,64	30,98	30,16	29,07		-3,61	-8,12
Kroatija	34,54	32,19	31,92	31,81		-0,34	-7,90
Italija	35,54	34,07	34,75	34,38		-1,06	-3,26
Kipras	57,80	57,55	58,13	58,49		0,62	1,19
Latvija	22,79	21,78	21,96	22,00		0,18	-3,47
Lietuva	22,91	22,84	22,14	22,57		1,94	-1,48
Liuksemburgas	31,01	30,69	30,33	29,00		-4,39	-6,48
Vengrija	28,64	25,21	25,02	24,76		-1,04	-13,55
Malta	46,17	49,34	48,85	47,47		-2,82	2,81
Olandija	30,25	29,75	30,00	29,25		-2,50	-3,31
Austrija	35,14	34,38	35,14	34,43		-2,02	-2,02
Lenkija	28,55	27,41	27,39	26,14		-4,56	-8,44
Portugalija	31,91	28,63	28,71	28,64		-0,24	-10,25
Rumunija	30,01	27,80	27,01	27,27		0,96	-9,13
Slovėnija	29,65	28,65	28,33	27,45		-3,11	-7,42
Slovakija	30,79	27,41	27,43	27,53		0,36	-10,59
Suomija	42,24	39,17	38,98	38,66		-0,82	-8,48
Švedija	31,33	32,83	32,98	32,45		-1,61	3,57
Jungtinė Karalystė	33,35	34,20	32,69	30,53		-6,61	-8,46
Vidutinė ES-15	32,20	31,38	31,03	30,14		-2,88	-6,38
Vidutinė ES	31,72	30,78	30,47	29,61		-2,82	-6,65

Pastabos: 1. Žalias pienas, supirktas Lietuvoje: 2015 m. 1 mėn.: 4,29 % riebumo, 3,28 % baltymingumo; 11 mėn.: 4,42 % riebumo, 3,40 % baltymingumo; 12 mėn.: 4,35 % riebumo, 3,35 % baltymingumo; 2016 m. 1 mėn.: 4,35 % riebumo, 3,35 % baltymingumo 2. Duomenų apie žalio pieno riebumą ir baltymingumą ES valstybėse Europos Komisija neskelbia.

¹⁾ lyginant 2016 m. sausio mėn. su 2015 m. gruodžio mėn.; ²⁾ lyginant 2016 m. sausio mėn. su 2015 m. sausio mėn.

Šaltiniai: ŽŪIKVC (ŽŪMPRIS) ir EK

Žalio pieno eksportas iš Lietuvos į kitas ES šalis 2015–2016 m.

Žalio pieno eksportas į kitas ES šalis	Matavimo vnt.	2015		2016		Pokytis, %		
		vasaris	gruodis	sausis	vasaris	mėnesio ¹⁾	metų ²⁾	
Natūralaus riebumo pienas								
Vidutinė eksporto kaina ³⁾ į kitas ES šalis	EUR/t	265,79	260,52	263,70	228,48	-13,36	-14,04	
Vidutinis riebumas ⁴⁾	%	4,18	4,36	4,33	4,25	-1,85	1,72	
Vidutinis baltymingumas ⁵⁾	%	3,25	3,35	3,33	3,23	-3,00	-0,70	
Bendras eksportuotas kiekis į kitas ES šalis	t	11 182,53	9 464,80	6 527,42	4 320,37	-33,81	-61,37	
Iš to skaičiaus:								
Į Lenkiją	kiekis	t	11 182,53	8 370,90	5 408,89	3 193,04	-40,97	-71,45
	vidutinė kaina ³⁾	EUR/t	265,79	257,58	257,72	207,94	-19,32	-21,77
	vidutinis riebumas ⁴⁾	%	4,18	4,35	4,34	4,23	-2,53	1,24
	vidutinis baltymingumas ⁵⁾	%	3,25	3,34	3,30	3,16	-4,24	-2,85
Įskaitomojo svorio pienas ⁶⁾								
Bendras eksportuotas kiekis į kitas ES šalis	t	13 485,89	11 966,46	8 192,10	5 230,95	-36,15	-61,21	
Vidutinė eksporto kaina ³⁾ į kitas ES šalis	EUR/t	220,40	206,06	210,11	188,71	-10,19	-14,38	

¹⁾ lyginant 2016 m. vasario mėn. sausio mėn.;

²⁾ lyginant 2016 m. vasario mėn. su 2015 m. vasario mėn.; ³⁾ svertinė, be PVM; ⁴⁾ ir ⁵⁾ svertinis;

⁶⁾ įskaitomojo svorio pienas (riebumas – 3,4 %, baltymingumas – 3,0 %), perskaičiuotas remiantis metodika, patvirtinta Lietuvos Respublikos žemės ir miškų ūkio ministerijos 1998 m. vasario 12 d. įsakymu Nr. 67.

Duomenys pateikti remiantis Pieno supirkimo ir pardavimo mėnesio ataskaita PS-2.

Šaltinis: ŽŪIKVC (ŽŪMPRIS)



Žalio pieno supirkimas iš Lietuvos pieno gamintojų 2015–2016 m.

Žalio pieno supirkimas pagal tiekėjus	Supirkto pieno kiekis, t				Pokytis, %		Vidutinė kaina, EUR/t ¹⁾				Pokytis, %	
	2015		2016				2015		2016			
	vasaris	gruodis	sausis	vasaris	mėnesio ²⁾	metų ³⁾	vasaris	gruodis	sausis	vasaris	mėnesio ²⁾	metų ³⁾
Natūralaus riebumo pienas												
Iš ūkininkų ir šeimos ūkių, netaikant nuoskaitų	61 393,51	76 188,10	71 661,10	62 123,41	-13,31	1,19	207,96	208,36	211,32	200,43	-5,15	-3,62
Iš žemės ūkio bendrovių ir įmonių, netaikant nuoskaitų	26 705,12	29 829,96	30 210,90	28 325,59	-6,24	6,07	260,87	260,11	265,04	254,48	-3,98	-2,45
Supirkta iš viso netaikant nuoskaitų	88 098,63	106 018,06	101 872,00	90 449,00	-11,21	2,67	224,00	222,92	227,25	217,36	-4,35	-2,96
Supirkta iš viso taikant nuoskaitas	2 933,42	2 656,49	2 870,72	5 476,58	90,77	86,70	172,07	158,94	169,16	161,26	-4,67	-6,28
Bendras kiekis	91 032,05	108 674,57	104 742,72	95 925,58	-8,42	5,38						
Vidutinė kaina¹⁾							222,32	221,35	225,66	214,15	-5,10	-3,68

Įskaitomojo svorio pienas⁴⁾

Iš ūkininkų ir šeimos ūkių	77 535,78	99 244,30	93 540,62	81 815,61	-12,53	5,52	170,41	163,89	166,54	160,96	-3,35	-5,55
Iš žemės ūkio bendrovių ir įmonių	33 537,20	38 077,96	38 662,74	36 286,52	-6,15	8,20	209,48	204,60	208,43	203,20	-2,51	-3,00
Bendras kiekis	111 072,98	137 322,25	132 203,36	118 102,13	-10,67	6,33						
Vidutinė kaina¹⁾							182,21	175,18	178,79	173,94	-2,71	-4,54

Pastaba. Žalias pienas, supirktas Lietuvoje: 2015 m. 2 mėn.: 4,26 % riebumo, 3,25 % baltymingumo; 12 mėn.: 4,35 % riebumo, 3,35 % baltymingumo; 2016 m. 1 mėn.: 4,35 % riebumo, 3,35 % baltymingumo; 2 mėn.: 4,27 % riebumo, 3,28 % baltymingumo;

¹⁾ Vidutinė svartinė Lietuvos pieno gamintojams mokėta kaina (be PVM);

²⁾ lyginant 2016 m. vasario mėn. su sausio mėn.;

³⁾ lyginant 2016 m. vasario mėn. su 2015 m. vasario mėn.;

⁴⁾ perskaičiuotas į 3,4 % riebumo ir 3,0 % baltymingumo piena.

Duomenys pateikti remiantis Pieno supirkimo ir pardavimo mėnesio ataskaita PS-2.

Šaltinis: ŽŪIKVC (ŽŪMPRIŠ)

Žalio pieno importas į Lietuvą iš kitų ES šalių 2015–2016 m.

Žalio pieno importas iš kitų ES šalių	Matavimo vnt.	2015		2016		Pokytis, %		
		vasaris	gruodis	sausis	vasaris	mėnesio ¹⁾	metų ²⁾	
Natūralaus riebumo pienas								
Vidutinė importo kaina ³⁾ iš kitų ES šalių	EUR/t	230,45	232,12	228,02	222,31	-2,50	-3,53	
Vidutinis riebumas ⁴⁾	%	4,03	4,09	4,09	4,00	-2,20	-0,68	
Vidutinis baltymingumas ⁵⁾	%	3,28	3,32	3,32	3,24	-2,41	-1,23	
Bendras importuotas kiekis iš kitų ES šalių	t	23 250,56	26 419,68	25 537,68	23 386,26	-8,42	0,58	
Iš to skaičiaus:								
iš Latvijos	kiekis	t	15 705,60	17 525,48	16 638,56	15 915,37	-4,35	1,34
	vidutinė kaina ³⁾	EUR/t	228,78	231,52	224,91	219,67	-2,33	-3,98
	vidutinis riebumas ⁴⁾	%	4,09	4,18	4,15	4,05	-2,41	-0,94
	vidutinis baltymingumas ⁵⁾	%	3,25	3,31	3,30	3,23	-2,12	-0,52
iš Estijos	kiekis	t	7 544,96	8 894,20	8 899,12	7 470,89	-16,05	-0,98
	vidutinė kaina ³⁾	EUR/t	233,92	233,32	233,85	227,93	-2,53	-2,56
	vidutinis riebumas ⁴⁾	%	3,90	3,91	3,96	3,90	-1,52	-0,07
	vidutinis baltymingumas ⁵⁾	%	3,34	3,34	3,35	3,27	-2,39	-2,17
Įskaitomojo svorio pienas⁶⁾								
Bendras importuotas kiekis iš kitų ES šalių	t	27 587,85	31 930,81	30 841,96	27 414,03	-11,11	-0,63	
Vidutinė importo kaina³⁾ iš kitų ES šalių	EUR/t	194,22	192,06	188,81	189,64	0,44	-2,36	

¹⁾ lyginant 2016 m. vasario mėn. su sausio mėn.;

²⁾ lyginant 2016 m. vasario mėn. su 2015 m. vasario mėn.;

³⁾ svartinė, be PVM; ⁴⁾ ir ⁵⁾ svartinis;

⁶⁾ įskaitomojo svorio pienas (riebumas – 3,4 %, baltymingumas – 3,0 %), perskaičiuotas remiantis metodika, patvirtinta Lietuvos Respublikos žemės ir miškų ūkio ministerijos 1998 m. vasario 12 d. įsakymu Nr. 67.

Duomenys pateikti remiantis Pieno supirkimo ir pardavimo mėnesio ataskaita PS-2.

Šaltinis: ŽŪIKVC (ŽŪMPRIŠ)



Kai kurių pieno gaminių vidutinės savaitinės kainos (gamintojų) ES valstybėse, EUR/kg* (be PVM)

Gaminys	Valstybė	2015	2016				Pokytis, %			
		10 sav. (03 02–08)	7 sav. (02 15–21)	8 sav. (02 22–28)	9 sav. (02 29–03 06)	10 sav. (03 07–13)	savaitės ¹⁾	metų ²⁾		
Sviestas (82 % rieb.)	išfasuotas luitais	Lietuva	3,24	3,29	2,89	2,93	3,06	4,44	-5,56	
	išfasuotas į mažesnes fasuotes	Lietuva	4,10	3,71	3,62	3,75	3,79	1,07	-7,56	
	išfasuotas luitais	Latvija	2,66	2,48	2,61	2,44	...	-	-	
	išfasuotas luitais	Estija	3,22	3,31	3,31	3,83	2,34	-38,90	-27,33	
	išfasuotas po 150–250 g	Estija	4,25	3,88	3,79	4,10	3,71	-9,51	-12,71	
	išfasuotas luitais	Vokietija	3,38	2,55	2,45	2,45	2,45	0,00	-27,51	
	išfasuotas po 250 g	Vokietija	3,44	3,00	2,42	2,42	2,42	0,00	-29,65	
	I rūšis	Prancūzija	3,40	2,70	2,60	2,50	2,50	0,00	-26,47	
	išfasuotas luitais	Belgija	3,46	2,53	2,53	2,48	2,44	-1,61	-29,48	
	firminis	Italija	3,30	2,65	2,60	2,55	2,48	-2,75	-24,85	
	išfasuotas luitais	Jungtinė Karalystė	3,37	2,47	...	2,35	...	-	-	
	išfasuotas į mažesnes fasuotes	Karalystė	3,99	3,28	...	3,15	...	-	-	
	išfasuotas į mažesnes fasuotes	Airija	3,86	3,15	...	3,02	...	-	-	
	išfasuotas luitais	Olandija	3,42	2,55	2,47	2,36	2,34	-0,85	-31,58	
	išfasuotas luitais	Slovakija	4,10	3,60	3,82	3,70	3,77	1,89	-8,05	
	išfasuotas po 200–250 g	Slovakija	4,82	4,00	3,95	3,88	3,84	-1,03	-20,33	
	išfasuotas luitais	Čekija	3,22	3,02	3,07	3,02	3,12	3,31	-3,11	
	išfasuotas į mažesnes fasuotes	Čekija	3,61	3,40	3,56	4,06	3,71	-8,62	2,77	
	išfasuotas luitais	Lenkija	3,23	2,49	2,43	2,42	2,41	-0,40	-25,40	
	išfasuotas į mažesnes fasuotes	Lenkija	3,50	2,95	2,97	2,93	2,89	-1,40	-17,40	
ES vidutinė kaina		3,33	2,70	2,65	2,57	2,64	2,72	-20,72		
Nugriebto pieno milteliai		Lietuva	2,00	1,69	•	1,70	•	-	-	
		Latvija	1,74	1,70	...	1,70	...	-	-	
	išfasuoti po 25 kg	Vokietija	2,25	1,62	1,60	1,60	1,60	0,00	-28,89	
		Prancūzija	2,35	1,66	1,66	1,66	1,66	0,00	-29,36	
		Belgija	2,29	1,69	1,68	1,68	1,68	0,00	-26,64	
		Olandija	2,20	1,64	1,64	1,63	1,63	0,00	-25,91	
		Jungtinė Karalystė	2,24	1,57	...	1,58	...	-	-	
		Čekija	2,09	1,90	1,79	1,75	1,64	-6,29	-21,53	
		Lenkija	1,98	1,60	1,61	1,62	1,62	0,00	-18,20	
ES vidutinė kaina		2,15	1,66	1,65	1,64	1,64	0,00	-23,72		
Nenu- griebto pieno milteliai	išfasuoti po 25 kg	Vokietija	2,75	2,04	2,01	2,00	1,96	-2,00	-28,73	
		Prancūzija	2,80	2,02	2,02	2,02	1,93	-4,46	-31,07	
		Belgija	2,94	2,15	2,10	2,06	2,04	-0,97	-30,61	
		Olandija	2,83	1,87	1,87	1,86	1,85	-0,54	-34,63	
		Lenkija	2,39	2,10	2,09	2,13	2,11	-0,90	-11,70	
ES vidutinė kaina		2,78	2,04	2,05	2,01	1,98	-1,49	-28,78		
Išrūgų milteliai	išfasuoti po 25 kg	Vokietija	1,06	0,60	0,60	0,60	0,61	1,67	-42,45	
		Olandija	0,86	0,50	0,50	0,50	0,50	0,00	-41,86	
		Jungtinė Karalystė	1,23	0,67	...	0,68	...	-	-	
		Čekija	0,97	0,71	0,70	0,71	0,71	0,00	-26,80	
		Lenkija	0,85	0,57	0,58	0,56	0,55	-1,80	-35,30	
ES vidutinė kaina		0,96	0,55	0,55	0,55	0,56	1,82	-41,67		
Sūriai	<i>Gouda</i>	Lietuva	3,19	3,40**	3,04**	2,70	3,18	17,78	-0,31	
	<i>Tilsit</i>		3,51	3,23**	3,52	3,29	3,45	4,86	-1,71	
	Kietieji ilgai brandinti		3,99	3,83	4,50	4,06	4,13	1,72	3,51	
	<i>Edam</i>	Estija	2,78	2,56	2,41	2,32	2,46	6,03	-11,51	
	<i>Gouda</i>		2,55	2,35	2,24	2,86	...	-	-	
	<i>Tilsit</i>		2,63	2,44	•	2,49	•	-	-	
	Varškės	Latvija	2,39	2,39	2,49	2,46	2,39	-2,85	0,00	
	<i>Edam</i>		3,97	3,68	3,24	3,54	...	-	-	
	<i>Cheddar</i>		2,59	2,45	2,39	2,48	...	-	-	
	<i>Emmental</i> , 45 % s. m. (išfasuotas po 2–6 kg)	Vokietija	4,10	3,63	3,63	3,63	3,58	-1,38	-12,68	
	<i>Parmigiano</i>	Italija	7,55	8,05	8,10	8,15	8,20	0,61	8,61	
	<i>Grana Padano</i>		7,38	7,58	7,58	7,58	7,58	0,00	2,71	
	<i>Provolone</i>		5,88	5,68	5,58	5,58	5,58	0,00	-5,10	
	<i>Provolone Cremona</i>		5,60	5,45	5,35	5,35	5,35	0,00	-4,46	
	<i>Gorgonzola</i>		5,50	5,30	5,20	5,20	5,20	0,00	-5,45	
	<i>Italico</i>		5,30	5,10	4,85	4,85	4,85	0,00	-8,49	
	<i>Taleggio</i>		5,35	5,15	5,05	5,05	5,05	0,00	-5,61	
	<i>Cheddar</i>		Belgija	2,95	2,50	2,44	2,36	2,31	-2,12	-21,69
	<i>Cheddar</i>		Jungtinė Karalystė	3,41	2,62	...	2,59	...	-	-
	<i>Cheddar</i>		Airija	3,31	2,51	...	2,48	...	-	-
<i>Edam</i>	Slovakija	4,38	4,10	4,05	3,98	4,08	2,51	-6,85		

lentelės tęsinys 27 psl.



26 psl. lentelės tęsinys

Gaminys	Valstybė	2015		2016			Pokytis, %	
		10 sav. (03 02–08)	7 sav. (02 15–21)	8 sav. (02 22–28)	9 sav. (02 29–03 06)	10 sav. (03 07–13)	savaitės ¹⁾	metų ²⁾
Edam, 45 % s. m.	Čekija	3,20	3,23	2,85	3,21	3,20	-0,31	0,00
Edam, 30 % s. m.		2,87	2,55	2,47	2,42	2,47	2,07	-13,94
Emmental, 45 % s. m.		5,14	5,08	5,06	4,77	4,74	-0,63	-7,78
Edam	Lenkija	2,71	2,26	2,27	2,29	2,28	-0,40	-15,90
Gouda		2,91	2,37	2,36	2,41	2,37	-1,70	-18,60
Cheddar		2,63	2,53	2,57	2,52	2,52	0,00	-4,20
Emmental		3,26	2,95	2,92	2,99	3,04	1,70	-6,70
Mozzarella		3,16	2,89	2,92	2,87	2,79	-2,80	-11,70
Feta		2,42	2,10	2,14	2,13	2,14	0,50	-11,60
Pelėsiniai		4,82	3,95	4,15	4,15	4,24	2,20	-12,00
Cheddar	ES vidutinė kaina	3,29	2,73	2,70	2,71	2,72	0,37	-17,33
Edam		2,73	2,28	2,23	2,22	2,22	0,00	-18,68
Gouda		2,78	2,35	2,31	2,28	2,27	-0,44	-18,35
Emmental		4,15	3,73	3,79	3,74	3,71	-0,80	-10,60

* kainos užsienio valstybėse (EUR) pateiktos pagal atitinkamas datos ECB valiūtų kursą;

¹⁾ lyginant 2016 m. 10 savaitę su 9 savaitę; ²⁾ lyginant 2016 m. 10 savaitę su 2015 m. 10 savaitę;

... – nėra duomenų; • – konfidencialūs duomenys; ** – patikslinti duomenys.

Lietuvos duomenys pateikti remiantis Pieno gaminių pardavimo savaitės ataskaita PS-5. Šaltiniai: ŽŪIKVC (ŽŪMPRIS), AMI, LVAEI, EKI, ZSRIR, EK

Kai kurių Lietuvos įmonėse pagamintų pieno gaminių vidutinės savaitinės pardavimo kainos¹⁾, EUR/kg

Gaminio pavadinimas	Gaminio kodas pagal Tarybos direktyvą 96/16/EB	Lietuvos rinkoje						Kitų ES valstybių ir trečiųjų šalių rinkose					
		2015		2016		pokytis, %		2015		2016		pokytis, %	
		11 sav. (03 09–15)	9 sav. (02 29–03 06)	10 sav. (03 07–13)	11 sav. (03 14–20)	savaitės ²⁾	metų ³⁾	11 sav. (03 09–15)	9 sav. (02 29–03 06)	10 sav. (03 07–13)	11 sav. (03 14–20)	savaitės ²⁾	metų ³⁾
Sviestas, 82 % riebumo	luitais	3,40	3,13	3,07	3,15	2,61	-7,35	3,24	2,81	2,88	2,86	-0,69	-11,73
	fasuotas	4,10	3,79	3,86	3,73	-3,37	-9,02	3,64	3,43	3,45	3,48	0,87	-4,40
Sūriai													
Gouda	24231	3,43	2,68	3,31	3,41	3,02	-0,58	2,96	2,78	2,67	2,51	-5,99	-15,20
Tilsit	24232	3,93	3,46	3,62	3,55	-1,93	-9,67	3,32	2,73	2,93	3,08	5,12	-7,23
Kietieji ilgai brandinti	2424	7,36	7,88	8,25	7,74	-6,18	5,16	4,02	3,75	3,86	3,84	-0,52	-4,48

¹⁾ svertinės, gamintojų, be PVM;

Šaltinis: ŽŪIKVC (ŽŪMPRIS)

²⁾ lyginant 2016 m. 11 savaitę su 10 savaitę; ³⁾ lyginant 2016 m. 11 savaitę su 2015 m. 11 savaitę.

Žalio pieno supirkimas iš Lietuvos pieno gamintojų 2014–2015 m.

	2014		2015		Pokytis ²⁾ , %	
	kiekis, tūkst. t	kaina, EUR/t ¹⁾	kiekis, tūkst. t	kaina, EUR/t ¹⁾	kiekio	kainos
Natūralaus riebumo pienas						
Vidutinė kaina ¹⁾		280,27		214,76		-23,37
Bendras kiekis	1 435,50		1 438,03		0,18	
Iš to skaičiaus:						
Supirktas pieno, kuriam netaikyta nuoskaitų	1 399,28	282,22	1 388,79	216,61	-0,75	-23,25
Supirktas pieno, kuriam taikyta nuoskaitos	36,21	205,07	49,25	162,59	36,01	-20,71
Išskaitomojo svorio pienas ³⁾						
Bendras kiekis	1 730,57		1 738,61		0,46	
Vidutinė kaina ¹⁾		232,48		177,63		-23,59

Pastaba. Žalio natūralaus riebumo pienas, supirktas Lietuvoje: 2014 m. vidutinis riebumas – 4,14 %, vidutinis baltymingumas – 3,27 %; 2015 m. vidutinis riebumas – 4,16 %, vidutinis baltymingumas – 3,28 %.

¹⁾ vidutinė svertinė Lietuvos pieno gamintojams mokama kaina (be PVM); ²⁾ 2015 m. lyginant su 2014 m.; ³⁾ perskaičiuotas į 3,4 % riebumo ir 3,0 % baltymingumo pieną. Duomenys pateikti remiantis Pieno supirkimo ir pardavimo metų ataskaita PS-2.

Šaltinis: ŽŪIKVC (ŽŪMPRIS)

sausio mėn., JAV žalio pieno gamyba padidėjo 0,3 proc. (iki 8 042,33 tūkst. t), o sviesto buvo pagaminta 2,1 proc. mažiau (iš viso 79,72 tūkst. t). Analizuojamu laikotarpiu JAV sukauptė 88,96 tūkst. t sviesto atsargų. Jos, palyginti su 2015 m. tuo pačiu laikotarpiu, padidėjo 31,7 proc.

Šių metų sausio mėn., palyginti su praėjusių metų sausio mėn., sūrių (įskaitant šviežius sūrius) gamyba padidėjo 3,2 proc. (iki 493,43 tūkst. t).

2016 m. sausio mėn. pabaigoje JAV buvo sukaupta 534,52 tūkst. t sūrių atsargų ir, palyginti su 2015 m. sausio mėn. pabaigos duomenimis, jos padidėjo 12,4 proc. 2016 m. sausio mėn., palyginti su 2015 m. sausio mėn., laktozės ir nugriebto pieno miltelių gamyba sumažėjo atitinkamai 5,5 proc. (iki 38,6 tūkst. t) ir 10,2 proc. (iki 85,00 tūkst. t), o sausų išrūgų gamyba padidėjo 9,8 proc. (iki 37,65 tūkst. t).

Šaltiniai: ŽŪIKVC (ŽŪMPRIS) ir USDA

Pieno ir pieno gaminių rinkos sektoriaus informaciją parengė P. Račinskas, I. Tiškevičienė, R. Jagintavičiūtė ir S. Žibutis, tel.: (8 37) 39 72 80, 39 78 08



Informuojame, kad gamintojai, parduodantys tiesiogiai vartoti pieną ar pieno produktus, privalo nuo balandžio 15 d. iki birželio 6 d. pateikti Pieno gamybos ir realizavimo metinę deklaraciją (toliau – deklaraciją) už praėjusį apskaitos laikotarpį. Gamintojai, turintys galimybę naudotis elektronine bankininkyste, nuo balandžio 15 d. iki birželio 6 d. galės jungtis prie Pieno apskaitos informacinės sistemos (toliau – PAIS) internetinėje svetainėje www.vic.lt ir patys užpildyti deklaracijos elektroninę formą už praėjusį apskaitos laikotarpį.

Jei gamintojai neturi galimybės ar nenori naudotis elektronine bankininkyste, nuo balandžio 15 d. iki birželio 6 d. gali kreiptis į savivaldybę. Savivaldybės atsakingi darbuotojai prisijungę prie PAIS užpildys deklaracijos elektroninę formą už praėjusį apskaitos laikotarpį. Užpildžius ir sutikrinus deklaraciją PAIS, savivaldybės darbuotojas atspausdina du deklaracijos egzempliorius. Gamintojas ir savivaldybės darbuotojas patikrina

deklaracijos duomenis ir patvirtina jų teisingumą pasirašydami deklaracijoje.

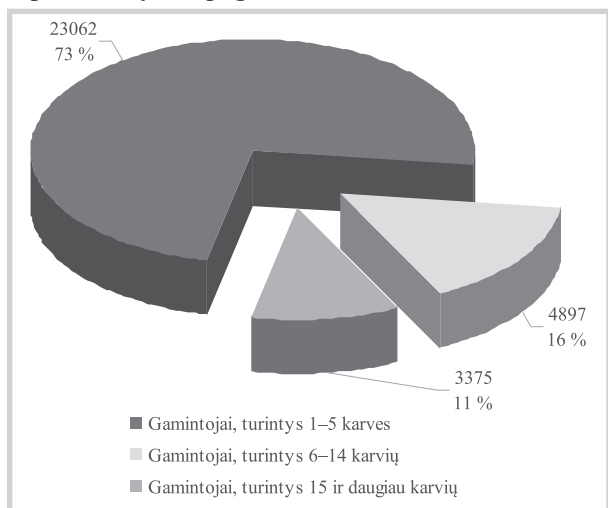
Atkreipiame dėmesį, kad pieno gamintojo mirties atveju, vienas iš įpėdinių, privalo pateikti deklaraciją už praėjusį apskaitos laikotarpį mirusiojo vardu, apie tai pažymėdamas deklaracijoje.

Gamintojas, pateikęs deklaraciją, gali ją tikslinti iki tų pačių metų liepos 1 d.

Per 2015–2016 m. apskaitos laikotarpio vienuolika mėnesių (nuo 2015 m. balandžio 1 d. iki 2016 m. kovo 1 d.) **patvirtintoms pieno supirkimo įmonėms** buvo parduota 1 339,020 tūkst. t pieno, kurio vidutinis riebumas – 4,16 proc. Perskaičius į nacionalinį nustatytąjį pieno riebumą 3,99 proc. tai sudarė 1 380,411 tūkst. t. Lyginant su 2014–2015 metų duomenimis tuo pačiu laikotarpiu, pieno supirkimo įmonėms pieno pardavimas padidėjo 0,22 proc., t. y. 2,987 tūkst. tonų.

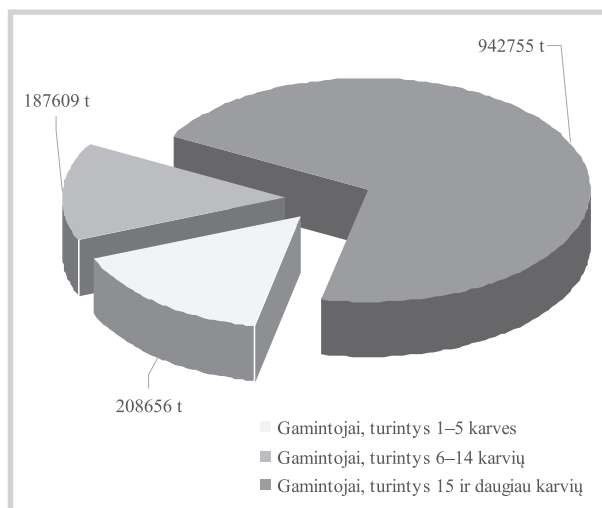
Šaltinis: ŽŪIKVC (PAIS – Pieno apskaitos informacinė sistema)

Gamintojų, pardavusių pieną supirkėjams per 2015–2016 apskaitos metų vienuoliką mėnesių, pasiskirstymas pagal laikomas melžiamas karves



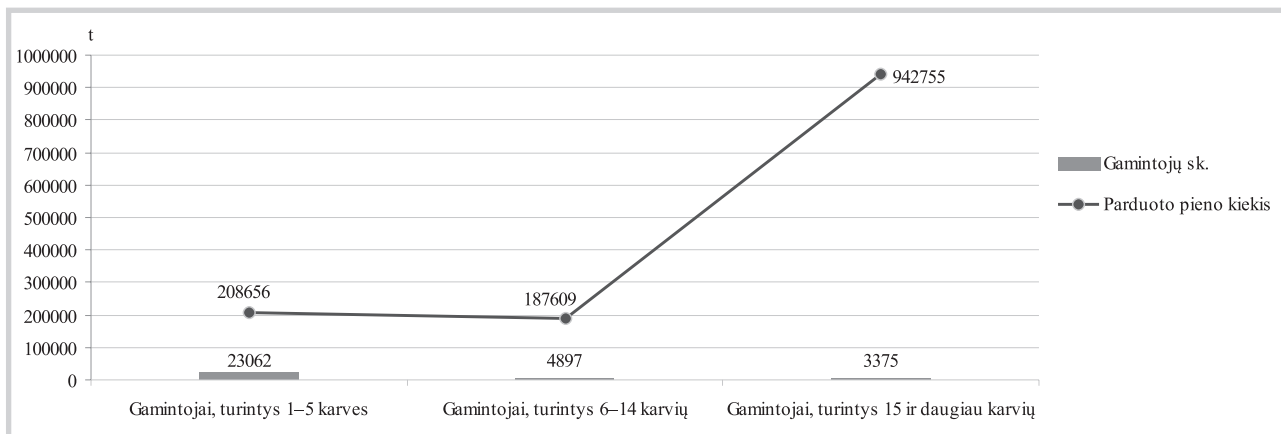
Šaltinis: ŽŪIKVC (PAIS)

Natūralaus pieno riebumo pieno kiekis tonomis per 2015–2016 apskaitos metų vienuoliką mėnesių pagal laikomas melžiamas karves



Šaltinis: ŽŪIKVC (PAIS)

Gamintojų skaičius ir supirkėjams parduotas natūralaus riebumo pieno kiekis tonomis per 2015–2016 apskaitos metų vienuoliką mėnesių pagal laikomas melžiamas karves



Šaltinis: ŽŪIKVC (PAIS)

Pieno ir pieno gaminių rinkos sektoriaus informaciją parengė R. Žoštautienė ir E. Krasuckienė, tel.: (8 5) 264 88 61, 264 88 59



Bulvių, daržovių ir vaisių rinka

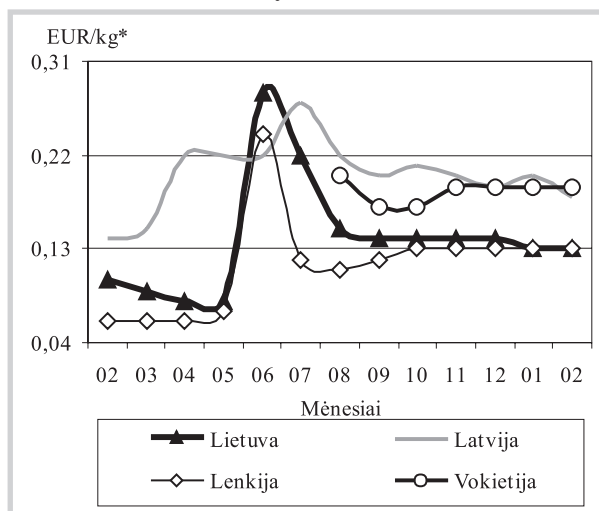
2016 m. vasario mėn. Lietuvoje daržovių buvo supirktas mažiau, tačiau obuolių – daugiau. Bulvių, skirtų šviežias vartoti, iš Lietuvos augintojų didmeninės ir mažmeninės prekybos ir kitose įmonėse 2016 m. vasario mėn., palyginti su 2015 m. atitinkamu laikotarpiu, supirktas 2,71 proc. daugiau, t. y. 2 697,884 t. Perdirbti skirtų bulvių supirktas net 2,26 karto daugiau (911,088 t), nes šiais metais dar buvo superkamos bulvės traškučių gamybai.

Daržovių, skirtų šviežias vartoti, 2016 m. vasario mėn., palyginti su 2015 m. vasario mėn., supirktas 13,48 proc. mažiau, t. y. 3 109,231 t. Raudongūžių kopūstų supirkimas sumažėjo 2,36 karto (iki 17,354 t), svogūnų – 24,06 proc. (iki 699,323 t), morkų – 14,50 proc. (iki 896,066 t), burokėlių – 11,33 proc. (iki 310,029 t), baltagūžių kopūstų – 5,61 proc. (iki 1 131,275 t), svogūnų laiškų – 3,75 proc. (iki 21,249 t). Tik salotų buvo supirktas 30,41 proc. daugiau (11,514 t). Kininių kopūstų supirkimas praėjusiais metais pasibaigė anksčiau, o šiemet jų dar buvo supirktas 17,010 t.

Pievagrybių, skirtų šviežias vartoti, 2016 m. vasario mėn., palyginti su 2015 m. atitinkamu laikotarpiu, supirktas 11,20 proc. daugiau (149,804 t).

Obuolių, skirtų šviežias vartoti, šiemet supirktas net 1,9 karto daugiau – 1 327,762 t. Obuolių realizacija ūkiuose dažniausiai pasibaigdavo kovo mėn. pabaigoje – balandžio mėn. viduryje. Šiais

Bulvių vidutinės kainos (augintojų) Lietuvoje ir kitose valstybėse 2015–2016 m.



* kainos užsienio valstybėse (EUR) pateiktos pagal atitinkamas datos ECB valiutų kursą

Šaltiniai: ŽŪIKVC (ŽŪMPRIS), LVAEI, ZSRIR, AMI

metais obuolių realizaciją planuojama pabaigti gegužės mėn. viduryje, nes saugyklose obuolių atsargos yra didesnės nei įprastai šiuo laikotarpiu. Didžioji dalis obuolių yra realizuojama akcijų metu.

Perdirbimo įmonėse 2016 m. vasario mėn., palyginti su 2015 m. vasario mėn., daržovių supirkimas padidėjo 1,54 proc. ir sudarė 1 442,784 t. Kitų daržovių supirkimas padidėjo 54,32 proc. (iki 1,250 t), baltagūžių kopūstų – 7,58 proc.

Bulvių, daržovių ir obuolių vidutinės pardavimo kainos Lietuvos prekiniuose ūkiuose ir šiltnamiuose, EUR/kg (be PVM)*

Produkcija	Data	2015		2016				Pokytis, %					
		11 sav. (03 09–15)		9 sav. (02 29–03 06)		10 sav. (03 07–13)		11 sav. (03 14–20)		savaitės**		metų***	
		min.	maks.	min.	maks.	min.	maks.	min.	maks.	min.	maks.	min.	maks.
Bulvės		0,07	0,12	0,08	0,20	0,08	0,20	0,08	0,20	0,00	0,00	14,29	66,67
Morkos neplautos		0,11	0,15	0,14	0,30	0,14	0,30	0,14	0,30	0,00	0,00	27,27	100,00
Morkos plautos		0,18	0,23	0,26	0,30	0,26	0,30	0,24	0,30	-7,69	0,00	33,33	30,43
Morkos skustos		0,34	0,55	0,40	0,60	0,40	0,60	0,40	0,60	0,00	0,00	17,65	9,09
Baltagūžiai kopūstai		0,12	0,18	0,16	0,30	0,16	0,30	0,16	0,30	0,00	0,00	33,33	66,67
Raudongūžiai kopūstai		-	-	0,30	0,35	0,30	0,35	0,30	0,35	0,00	0,00	-	-
Burokėliai		0,10	0,13	0,11	0,23	0,11	0,23	0,11	0,23	0,00	0,00	10,00	76,92
Svogūnai		0,10	0,15	0,21	0,28	0,21	0,29	0,21	0,29	0,00	0,00	110,00	93,33
Svogūnų laiškai		-	-	2,50	3,50	2,50	4,00	2,50	4,00	0,00	0,00	-	-
Salotos, vnt.		0,45	0,46	0,45	0,50	0,45	0,50	0,45	0,50	0,00	0,00	0,00	8,70
Prieskoninės žolelės, vnt.		0,75	0,80	0,75	0,80	0,75	0,80	0,75	0,80	0,00	0,00	0,00	0,00
Ilgai agurkai		2,10	2,20	2,50	2,55	2,40	2,50	2,15	2,20	-10,42	-12,00	2,38	0,00
Rauginti kopūstai		0,32	0,48	0,39	0,60	0,39	0,60	0,39	0,60	0,00	0,00	21,88	25,00
Rauginti agurkai		0,66	1,00	0,80	1,10	0,80	1,10	0,80	1,10	0,00	0,00	21,21	10,00
Obuoliai desertiniai		0,30	0,45	0,30	0,45	0,30	0,45	0,30	0,45	0,00	0,00	0,00	0,00

* bulvių ir daržovių kainų skirtumą lemia kokybė, prekinis paruošimas, pateikiamos produkcijos dydžiai, kiekiai ir veislės, transporto išlaidos

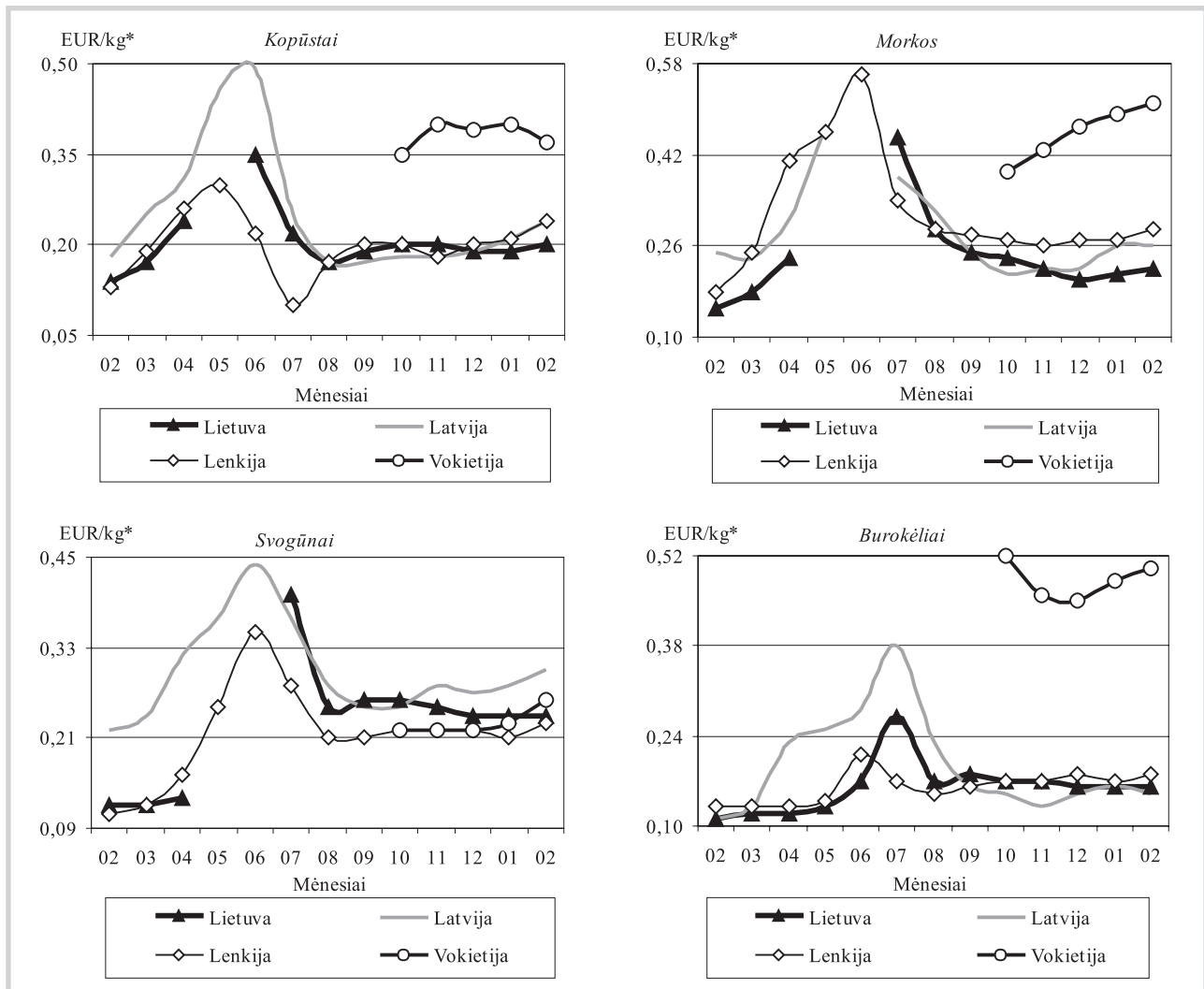
** lyginant 2016 m. 11 savaitę su 10 savaitę

*** lyginant 2016 m. 11 savaitę su 2015 m. 11 savaitę

Šaltinis: ŽŪIKVC (ŽŪMPRIS)



Daržovių vidutinės kainos (augintojų) Lietuvoje ir kitose valstybėse 2015–2016 m.



* kainos užsienio valstybėse (EUR) pateiktos pagal atitinkamos datos ECB valiutų kursą

Šaltiniai: ŽŪIKVC (ŽŪMPRIS), LVAEI, ZSRIR, AMI

Bulvių ir daržovių supirkimo iš Lietuvos augintojų perdirbimui kainos, EUR/kg (be PVM)

Produkcija	2015		2016		Pokytis, %	
	vasaris	gruodis	sausis	vasaris	mėnesio ¹⁾	metų ²⁾
Bulvės	0,08	0,13	0,12	0,13	8,33	62,50
Baltagūžiai kopūstai	0,10	0,20	0,19	0,19	0,00	90,00
Morkos	0,12	0,18	0,17	0,18	5,88	50,00
Burokėliai	0,12	0,13	0,12	0,12	0,00	0,00
Svogūnai	0,12	0,27	0,25	0,26	4,00	116,67

¹⁾ lyginant 2016 m. vasario mėn. su sausio mėn.

²⁾ lyginant 2016 m. vasario mėn. su 2015 m. vasario mėn.

Šaltinis: ŽŪIKVC (ŽŪMPRIS)

(iki 76,493 t), **svogūnų** – 6,89 proc. (iki 86,808 t), **burokėlių** – 5,66 proc. (iki 1 141,373 t). **Morkų** supirkimas sumažėjo 27,01 proc. (iki 136,860 t).

Daržovių, skirtų šviežias vartoti, supirkimas mažėja jau nuo 2015 m. liepos mėn. Praėjusių metų liepos ir rugpjūčio mėn., palyginti su atitinkamais 2014 m. mėnesiais, daržovių supirkta 6–8 proc. mažiau. 2015 m. rugsėjo–2016 m. vasario mėn., palyginti su atitinkamais praėjusių metų mėnesiais,

daržovių supirkimas buvo nuo 13 iki 21 proc. mažesnis. Perdirbti skirtų daržovių superkamas kiekis yra stabilesnis, jis kinta mažiau, t. y. tik keliais proc.

Rusijoje bulvių kainos šiemet mažesnės, o Lenkijoje – didesnės. *Fruit-inform* agentūra skelbia, kad **Rusijoje** 2016 m. kovo mėn. viduryje bulvių paklausa buvo nedidelė. Augintojų geros kokybės bulvių kainos buvo vidutiniškai tris kartus



mažesnės, palyginti su praėjusių metų atitinkamu laikotarpiu, sudarė 0,06–0,10 EUR/kg. Tai mažiausios bulvių kainos per paskutinius ketverius metus. Rinkoje jau pradėtos realizuoti naujo derliaus bulvės iš Viduržemio jūros šalių (Egipto, Izraelio), kurių didmeninė kaina buvo 0,45–0,69 EUR/kg.

Lenkijoje kovo mėn. viduryje bulvių kaina didmeninės prekybos bazėse buvo 0,11–0,13 EUR/kg. Ši bulvių kaina laikosi stabili jau nuo

gruodžio mėn. ir, palyginti su praėjusių metų kovo mėn. viduryje buvusia kaina (0,04–0,07 EUR/kg), šiemet ji vidutiniškai daugiau nei du kartus didesnė.

Jeigu lygintume bulvių kainas Lenkijoje ir Lietuvoje, tai mūsų šalyje prekių bulvių kaina ūkiuose kovo mėn. viduryje buvo 0,08–0,20 EUR/kg, t. y. vidutiniškai 47 proc. didesnė, palyginti su praėjusių metų atitinkamu laikotarpiu.

Šaltiniai: ŽŪIKVC (ŽŪMPRI), *Fruit-inform* ir *Fresh-market*

Bulvių, daržovių, pievagrybių ir obuolių supirkimo iš Lietuvos augintojų šviežiam vartojimui kainos, EUR/kg (be PVM)

Produkcija	Mažmeninės prekybos įmonėse			Didmeninės prekybos įmonėse			Kitose įmonėse			Vidutinė kaina visose įmonėse				Vidutinės kainos (visose įmonėse) pokytis, %	
	2015			2016			2015			2015		2016		mėnesio ¹⁾	metų ²⁾
	12	01	02	12	01	02	12	01	02	02	12	01	02		
	12	01	02	12	01	02	12	01	02	02	12	01	02		
Bulvės	0,15	0,15	0,16	0,13	0,14	0,15	0,15	0,15	0,14	0,10	0,14	0,15	0,15	0,00	50,00
Baltagūžiai kopūstai	0,24	0,24	0,24	0,17	0,18	0,20	0,18	0,18	0,19	0,16	0,22	0,22	0,23	4,55	43,75
Raudongūžiai kopūstai	0,35	0,35	0,35	0,31	0,32	0,32	•	-	-	0,16	0,28	0,34	0,33	-2,94	106,25
Morkos	0,28	0,27	0,30	0,24	0,24	0,26	0,19	0,21	0,19	0,19	0,27	0,26	0,29	11,54	52,63
Burokėliai	0,22	0,22	0,21	0,12	0,13	0,13	0,15	0,14	0,17	0,11	0,16	0,16	0,17	6,25	54,55
Svogūnai	0,23	0,23	0,24	0,25	0,24	0,25	0,22	0,24	0,21	0,12	0,23	0,23	0,24	4,35	100,00
Svogūnų laiškai	4,78	4,62	4,37	2,83	2,73	2,91	-	•	•	3,49	4,24	4,00	3,88	-3,00	11,17
Salotos	2,73	3,06	•	•	•	4,08	-	-	-	2,73	2,76	3,11	3,73	19,94	36,63
Juodieji ridikai	0,41	0,51	0,48	•	0,43	0,43	•	-	-	•	0,41	0,50	0,48	-4,00	-
Pievagrybiai	1,57	1,47	1,51	1,36	1,35	1,37	1,27	1,30	1,28	1,42	1,53	1,44	1,48	2,78	4,23
Obuoliai	0,40	0,43	0,41	0,36	0,36	0,38	0,35	0,36	0,36	0,40	0,39	0,40	0,40	0,00	0,00

¹⁾ lyginant 2016 m. vasario mėn. su sausio mėn.

²⁾ lyginant 2016 m. vasario mėn. su 2015 m. vasario mėn.

• – konfidencialūs duomenys

Šaltinis: ŽŪIKVC (ŽŪMPRI)

Bulvių, daržovių ir vaisių kainos* Lenkijos didmeninės prekybos bazėse 2016 03 14–2016 03 23, EUR/kg

Data	2016 03 14		2016 03 17		2016 03 21		2016 03 23		Pokytis**, %		
	min.	maks.	min.	maks.	min.	maks.	min.	maks.	min.	maks.	
Daržovės, vaisiai											
Bulvės	0,11	0,13	0,11	0,13	0,11	0,13	0,11	0,13	0,00	0,00	
Morkos	0,21	0,26	0,21	0,26	0,21	0,26	0,21	0,26	0,00	0,00	
Burokėliai	0,13	0,17	0,13	0,17	0,13	0,17	0,13	0,17	0,00	0,00	
Svogūnai	0,21	0,27	0,21	0,27	0,21	0,27	0,21	0,27	0,00	0,00	
Raudonieji svogūnai	0,31	0,38	0,31	0,38	0,31	0,38	0,31	0,38	0,00	0,00	
Baltagūžiai kopūstai	0,17	0,21	0,17	0,21	0,17	0,21	0,17	0,23	0,00	9,52	
Raudongūžiai kopūstai	0,43	0,50	0,43	0,50	0,43	0,50	0,43	0,50	0,00	0,00	
Kininiai kopūstai	0,41	0,50	0,41	0,50	0,41	0,52	0,43	0,60	4,88	15,38	
Savojos kopūstai	0,36	0,43	0,36	0,43	0,36	0,43	0,36	0,43	0,00	0,00	
Salierai	0,41	0,52	0,41	0,52	0,41	0,52	0,41	0,52	0,00	0,00	
Šakninės petražolės	0,62	0,76	0,62	0,76	0,62	0,76	0,62	0,76	0,00	0,00	
Porai	0,57	0,67	0,57	0,67	0,57	0,67	0,60	0,67	5,26	0,00	
Trumpi agurkai	1,34	1,48	1,43	1,55	1,43	1,60	1,43	1,53	0,00	-4,38	
Desertiniai obuoliai***	<i>Gala (65+ mm)</i>	0,29	0,38	0,29	0,38	0,29	0,38	0,29	0,38	0,00	0,00
	<i>Golden delicious (70+ mm)</i>	0,26	0,31	0,26	0,31	0,26	0,31	0,26	0,31	0,00	0,00
	<i>Jonagored (70+ mm)</i>	0,18	0,21	0,18	0,21	0,18	0,21	0,18	0,21	0,00	0,00
	<i>Ligol (70+ mm)</i>	0,18	0,21	0,18	0,21	0,18	0,21	0,18	0,21	0,00	0,00
	<i>Šampion (70+ mm)</i>	0,18	0,21	0,18	0,21	0,18	0,21	0,18	0,21	0,00	0,00

* 12–16 augintojų/prekybininkų vidutinė kaina įvairiuose Lenkijos regionuose, parduodant dideliais kiekiais

Šaltinis: *Fresh-market*

** lyginant 2016 03 23 su 2016 03 21

*** kontroliuojamos atmosferos šaldymo kameroje laikomų desertinių obuolių kaina

Bulvių, daržovių ir vaisių sektoriaus informaciją parengė D. Reipienė, tel. (8 37) 39 74 49



Technikos rinka

2016 m. vasario mėn. žemės ūkio technikos įregistruota daugiau. Traktorių, savaeigių ir žemės ūkio mašinų bei jų priekabų registro duomenimis, 2016 m. vasario mėn. žemės ūkio subjektai Lietuvoje iš viso įregistravo 438 traktorius, 41 javų kombainą, 12 srutvežių ir po 1 savaeigį purkštuvą, smulkintuvą, pašarų dalytuvą ir savaeigę žolia-pjovę. Iš per analizuojamą laikotarpį įregistruotų traktorių 100 proc. sudarė ratiniai.

2016 m. vasario mėn. Lietuvos žemdirbiai įregistravo tik 61 naują traktorių. Tai sudaro tik 13,9 proc. nuo visų per analizuojamą laikotarpį įregistruotų traktorių. Tarp įregistruotų naujų traktorių vikšrinių nebuvo. Didžiosios dalies (87,0 proc.) įregistruotų naujų ratinių traktorių galia buvo mažesnė kaip 100 AG. Nuo 100 iki 200 AG galios ratiniai traktoriai sudarė 11,4 proc. 2016 m. vasario mėn. didesnės kaip 200 AG galios traktorių įregistruota 1,6 proc. visų Lietuvos žemės ūkio subjektų įregistruotų naujų traktorių.

Tik 11,5 proc. 2016 m. vasario mėn. Lietuvos žemdirbių įregistruotų naujų ratinių traktorių buvo baltarusiški. Analizuojamu laikotarpiu įregistruoti 5 *Belarus*, 1 *MTZ* ir 1 *VTZ-VMTZ* nauji ratiniai traktoriai. 2016 m. vasario mėn. Lietuvos žemės ūkio subjektai įregistravo 12 *John Deere* naujų ratinių traktorių. Tai sudaro 22,2 proc. visų vakarietišku arba 19,7 proc. visų per analizuojamą laikotarpį įregistruotų naujų ratinių traktorių. Kitų Lietuvos žemės ūkio subjektų įregistruotų naujų ratinių traktorių seka: *Deutz-Fahr* (8 vnt. arba atitinkamai 14,8 proc. ir 13,1 proc.), *Case IH* (7 vnt. arba atitinkamai 13,0 proc. ir 11,5 proc.), *Belarus* ir *Massey Ferguson* (po 5 vnt. arba atitinkamai 9,3 proc. ir 8,2 proc.), *Zetor* (4 vnt. arba atitinkamai

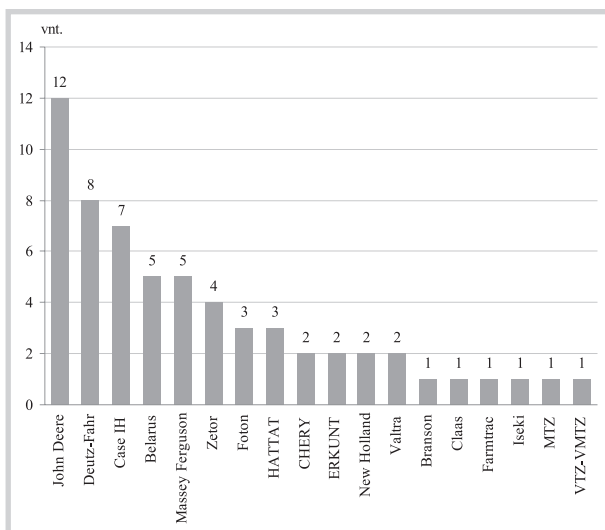
7,4 proc. ir 6,6 proc.).

Traktorių, savaeigių ir žemės ūkio mašinų bei jų priekabų registro duomenimis, Lietuvos žemdirbiai dažniau renkasi naudotus traktorius. Didesnė dalis 2016 m. vasario mėn. įregistruotų naudotų traktorių buvo vakarietiški. *MTZ* markės naudotų ratinių traktorių analizuojamu laikotarpiu buvo įregistruota 38 vnt. arba 10,1 proc. visų analizuojamu laikotarpiu įregistruotų naudotų ratinių traktorių, *Belarus* – 24 vnt. arba 6,4 proc., *VTZ* ir *VMTZ* – 21 vnt. arba 5,6 proc., o *ChTZ* ir *LTZ* markės – po 2 vnt. arba 0,5 proc. Iš vakarietišku populiariausi buvo *Kubota* (68 vnt. arba 18,0 proc.), *Yanmar* (63 vnt. arba 16,7 proc.) ir *Iseki* (43 vnt. arba 11,4 proc.) naudoti ratiniai traktoriai.

Remiantis registro duomenimis, 2016 m. vasario mėn. ūkininkai ir žemės ūkio bendrovės įregistravo 41 javų kombainą. Iš jų tik 6 arba 14,6 proc. buvo nauji, o 35 arba 85,4 proc. – naudoti. Dauguma (85,4 proc.) analizuojamu laikotarpiu įregistruotų javų kombainų buvo vakarietiški. 2016 m. vasario mėn. įregistruoti 4 nauji ir 13 naudotų arba net 41,5 proc. visų įregistruotų javų kombainų kompanijos *Claas*, 2 nauji ir 4 naudoti arba 14,3 proc. – *Rostselmash*, 4 arba 9,8 proc. – *John Deere*, po 3 arba 7,3 proc. *Deutz-Fahr*, *Dronningborg* ir *Volvo* javų kombainus.

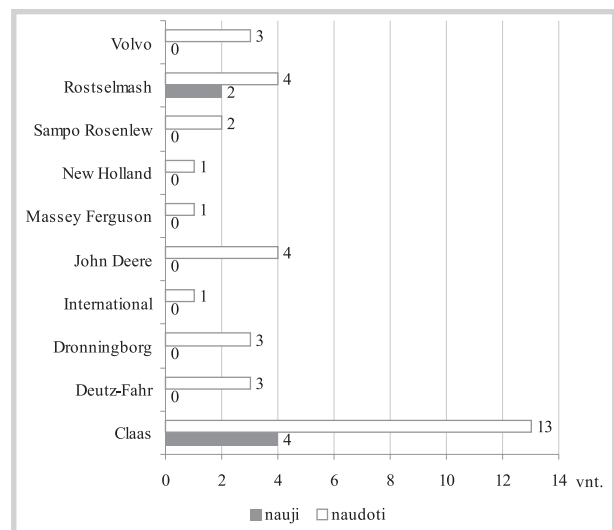
2016 m. vasario mėn. Lietuvos žemdirbiai įregistravo 4 naujus (firmos *Meprozet* – 1, *Pomot* – 2 ir *Sipma* – 1) ir 8 naudotus (firmos *Fortschritt* – 2, *Kverneland* – 1, *Meprozet* – 1, *RŽ* – 1, *STD* – 1, *Turbomatic* – 1 ir *HTS* – 1) srutvežius, 1 naują savaeigį pašarų dalytuvą (firmos *Siloking*), 1 naudotą savaeigį purkštuvą (firmos *Challenger*), 1 naudotą savaeigį smulkintuvą (firmos *John*

Lietuvos žemės ūkio subjektų 2016 m. vasario mėn. įregistruotų naujų ratinių traktorių skaičius pagal gamintoją



Šaltinis: ŽŪIKVC (ŽŪMPRIS)

Lietuvos žemės ūkio subjektų 2016 m. vasario mėn. įregistruotų javų kombainų skaičius pagal gamintoją



Šaltinis: ŽŪIKVC (ŽŪMPRIS)



Deere) ir 1 naudotą savaeigę žoliapjovę (firmos Fortschritt).

Didėja didmeninės degalų kainos. 2016 m. kovo mėn. didmeninės degalų kainos (UAB „Saurida“, UAB „Skulas“, UAB „Tomega“) didėjo. Didmeninė benzino A-95 kaina analizuojamu laikotarpiu padidėjo 9,2 proc., automobilių dujų – 9,5 proc., dyzelino žemės ūkiui – 11,3 proc., dyzelino – 6,4 proc., o krosnių kuro – 10,6 proc. 2016 m. kovo mėn. palyginti su 2015 m. atitinkamu laikotarpiu, didmeninė dyzelino kaina sumažėjo 18,5 proc., o dyzelino žemės ūkiui – 28,1 proc.

Mažmeninės degalų kainos 2016 m. kovo mėn. (UAB „Lukoil Lietuva“, UAB „Statoil Fuel & Retail Lietuva“, UAB „Neste Lietuva“, UAB „Baltic Petroleum“, AB „Ventus-Nafta“) kito įvairiai. Mažmeninė dyzelino kaina analizuojamu laikotarpiu padidėjo 1,1 proc., benzino A-95 – nekito, o dyzelino žemės ūkiui ir automobilių dujų – sumažėjo, atitinkamai 5,6 proc. ir 2,2 proc. Palyginti su 2015 m. atitinkamu laikotarpiu, mažmeninė dyzelino kaina sumažėjo 19,8 proc., o dyzelino žemės ūkiui – 31,1 proc.

2016 m. kovo mėn. naftos kaina Niujorko biržoje padidėjo net 19,5 proc. 2016 m. kovo pradžioje Niujorko biržoje šviesiaja nafta buvo prekiaujama po 32,9 USD (30,26 EUR), o mėnesio pabaigoje kaina padidėjo iki 39,33 USD (35,21 EUR) už barelį.

Tarptautinės kelių transporto sąjungos duomenimis, 2016 m. kovo mėn. pabaigoje benzinas A-95 kaimyninėse šalyse buvo pigesnis: Rusijoje – 52,4 proc., Baltarusijoje – 49,5 proc., Lenkijoje – 7,8 proc., Latvijoje – 3,9 proc., o Estijoje – 1,0 proc. Dyzelinas analizuojamu laikotarpiu buvo pigesnis tik Rusijoje (–48,4 proc.), Baltarusijoje

(–40,7 proc.) ir Latvijoje (– 2,2 proc.). Estijoje dyzelinas analizuojamu laikotarpiu buvo 12,1 proc. brangesnis negu Lietuvoje. Lenkijoje dyzelinas kainavo tiek pat kaip ir Lietuvoje.

Šaltiniai: ŽŪIKVC (ŽŪMPRIS) ir Tarptautinė kelių transporto sąjunga

Degalų kainos ES ir kitų šalių rinkose 2016 m. kovo mėn., EUR/l

Šalis	Benzinas A-95			Dyzelinas		
	9 savaitė	12 savaitė	pokytis, %	9 savaitė	12 savaitė	pokytis, %
Airija	1,20	1,24	3,3	1,04	1,10	5,8
Albanija	1,12	1,11	-0,9	1,11	1,11	0,0
Andora	0,96	0,96	0,0	0,77	0,78	1,3
Argentina				0,79	0,80	1,3
Armėnija	0,76	0,76	0,0	0,70	0,70	0,0
Austrija	1,04	1,06	1,9	0,95	0,98	3,2
Baltarusija	0,51	0,52	2,0	0,52	0,54	3,8
Belgija	1,26	1,28	1,6	1,09	1,14	4,6
Brazilija	0,87	0,87	0,0	0,82	0,82	0,0
Bosnija-Hercegovina	0,93	0,98	5,4	0,77	0,81	5,2
Bulgarija	0,92	0,92	0,0	0,88	0,88	0,0
Čekija	0,97	0,97	0,0	0,91	0,92	1,1
Čilė	0,92	0,89	-3,3	0,52	0,52	0,0
Danija	1,27	1,31	3,1	1,06	1,09	2,8
Didžioji Britanija	1,32	1,31	-0,8	1,31	1,31	0,0
Estija	0,97	1,02	5,2	0,95	1,02	7,4
Graikija	1,25	1,32	5,6	0,94	0,99	5,3
Gruzija	0,58	0,58	0,0	0,51	0,51	0,0
Ispanija	1,06	1,11	4,7	0,94	0,99	5,3
Italija	1,39	1,43	2,9	1,21	1,25	3,3
Japonija	0,91	0,89	-2,2	0,79	0,77	-2,5
JAV	0,43	0,47	9,3	0,48	0,50	4,2
Juodkalnija	0,98	1,00	2,0	0,84	0,86	2,4
Kazachstanas	0,35	0,35	0,0	0,26	0,26	0,0
Kosovas	0,90	0,90	0,0	0,88	0,88	0,0
Kroatija	1,07	1,15	7,5	0,97	1,04	7,2
Latvija	0,97	0,99	2,1	0,86	0,89	3,5
Lenkija	0,90	0,95	5,6	0,85	0,91	7,1
Lietuva	1,03	1,03	0,0	0,91	0,91	0,0
Liuksemburgas	1,03	1,04	1,0	0,89	0,89	0,0
Makedonija	0,89	0,94	5,6	0,67	0,71	6,0
Meksika	0,72	0,72	0,0	0,71	0,71	0,0
Moldova	0,71	0,71	0,0	0,59	0,59	0,0
Norvegija	1,50	1,54	2,7	1,37	1,38	0,7
Nyderlandai	1,48	1,51	2,0	1,14	1,19	4,4
Peru	0,79	0,79	0,0	0,55	0,55	0,0
Portugalija	1,37	1,41	2,9	1,13	1,17	3,5
Prancūzija	1,26	1,29	2,4	1,05	1,10	4,8
Rumunija	0,97	1,01	4,1	0,92	0,96	4,3
Rusija	0,46	0,49	6,5	0,44	0,47	6,8
Serbija	0,99	1,01	2,0	1,01	1,03	2,0
Slovakija	1,12	1,13	0,9	0,95	0,97	2,1
Slovėnija	1,11	1,16	4,5	1,00	1,04	4,0
Suomija	1,28	1,31	2,3	1,10	1,14	3,6
Švedija	1,30	1,37	5,4	1,27	1,32	3,9
Šveicarija	1,20	1,25	4,2	1,21	1,26	4,1
Turkija	1,29	1,35	4,7	1,08	1,11	2,8
Ukraina	0,64	0,64	0,0	0,54	0,54	0,0
Urugvajus	1,20	1,20	0,0	1,10	1,10	0,0
Vengrija	1,02	1,01	-1,0	0,97	0,96	-1,0
Vokietija	1,18	1,19	0,8	0,99	1,01	2,0

Dyzelino ir dyzelino žemės ūkiui vidutinės kainos Lietuvoje 2015–2016 m., EUR/l

Data	Dyzelinas		Dyzelinas žemės ūkiui	
	didmeninė	mažmeninė	didmeninė	mažmeninė
2015 13 sav. (03 23–29)	1,00	1,11	0,61	0,74
2016 9 sav. (02 29–03 06)	0,76	0,88	0,39	0,54
2016 10 sav. (03 07–13)	0,79	0,89	0,41	0,53
2016 11 sav. (03 14–20)	0,79	0,88	0,42	0,54
2016 12 sav. (03 21–27)	0,81	0,89	0,44	0,51
Laikotarpio pokytis*, %	6,40	1,10	11,30	-5,60
Metų pokytis**, %	-18,50	-19,80	-28,10	-31,10

* lyginant 2016 m. 12 savaitę su 9 savaitę

** lyginant 2016 m. 12 savaitę su 2015 m. 13 savaitę

Šaltinis: ŽŪIKVC (ŽŪMPRIS)

* lyginant 2016 m. 12 savaitę su 9 savaitę

Šaltinis: Tarptautinė kelių transporto sąjunga

Technikos rinkos sektoriaus informaciją parengė R. Zinkevičius, tel. (8 37) 39 70 76



Žemės ūkio paskirties žemės rinka

Lietuvos žemės ūkio paskirties žemės rinka 2015 m. 2015 m. privačios žemės ūkio paskirties žemės rinkos aktyvumas Lietuvoje, palyginti su 2014 metais, buvo nedidelis. Įtakos turėjo ne tik vadinamasis „saugiklių“ įstatymas, bet ir nuo 2015 m. sausio 1 d. įvestas euras bei sustojęs žemės ūkio produktų ir maisto prekių eksportas į Rusiją.

Nacionalinės žemės tarnybos duomenimis, per metus sulaukiama vidutiniškai 20 tūkst. prašymų dėl leidimų parduoti privačios žemės ūkio paskirties žemę, tarnyba išduoda apie 5 tūkst. leidimų šios paskirties žemei įsigyti. Tarnybos duomenimis, užsieniečių aktyvumas siekiant įsigyti dirbamos žemės išlieka labai menkas – iki 2015 m. pabaigos buvo išduoti vos 6 leidimai.

Vertinant privataus sektoriaus žemės ūkio paskirties žemės rinkos aktyvumą 2015 m. metų ketvirčiais, pastebimi ryškūs svyravimai. 2015 m. I ketvirčio aktyvumas, palyginti su 2014 m. IV ketvirčiu sumažėjo 47 proc. nuo 15 339 sutarčių iki 8 198. 2015 m. II ketvirtį sutarčių skaičius išaugo 22 proc., palyginti su I metų ketvirčiu, III metų ketvirtį vėl sumažėjo 11 proc., o IV – vėl kilstelėjo 9 proc. Palyginti 2015 m. privataus sektoriaus žemės ūkio paskirties žemės rinkos aktyvumą su 2014 m. tais pačiais ketvirčiais, rinkos pokytis visus metus išliko neigiamas – II ketvirtį – -40 proc., III ketvirtį – -32 proc., IV – -37 proc.

Panašūs aktyvumo svyravimai vyko ir valstybinės žemės ūkio paskirties žemės pardavimuose, tik pokyčiai buvo ne tokie ryškūs – 2015 m. I ketvirtį sutarčių skaičius sumažėjo 23 proc., II ketvirtį padidėjo 6 proc., III ketvirtį ir vėl sumažėjo 22 proc., IV – nežymiai padidėjo 2 proc. Nežiūrint nežymaus rinkos suaktyvėjimo

II ir IV metų ketvirčiais, palyginti su 2014 m. tais pačiais laikotarpiais, rinkos aktyvumo pokytis visus metus išliko neigiamas – II ketvirtį – -47 proc., III ketvirtį – -40 proc., o IV – -35 proc.

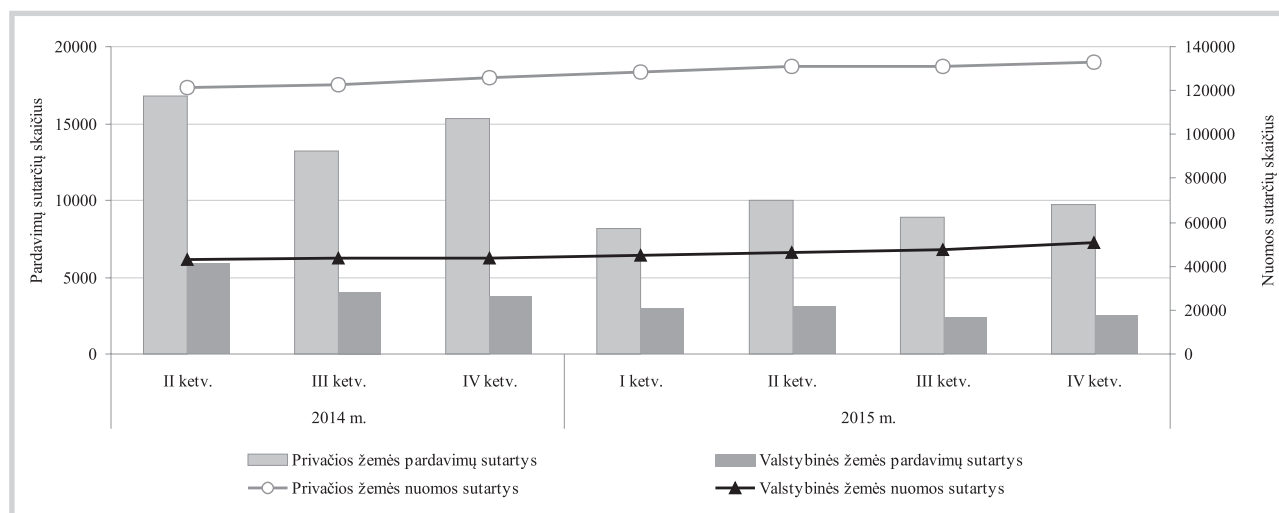
Derlingos ariamos žemės, pasižyminčios aukštu našumo balu, kainos po prekybos suvaržymų įvedimo ne tik nesumažėjo, bet netgi padidėjo. Remiantis Registrų centro duomenimis, vidutinė ariamos žemės kaina 2014 m. paskutinį ketvirtį pasiekė rekordą ir sudarė 2 383 eurus už 1 ha. 2015 m. I ketvirtį, juntamai sumažėjus rinkos aktyvumui, buvo užfiksuotas ariamos žemės vidutinės kainos sumažėjimas iki 2 299 eurų – tai pirmas neigiamas kainos pokytis nuo 2010 m. pradžios.

2015 m. žemės ūkio paskirties žemės nuomos aktyvumo augimas, prasidėjęs 2014 m. pradžioje, ir toliau išliko stabilus tiek privačiame, tiek valstybiniame sektoriuose. Neabejotinai didžiausią įtaką šiai tendencijai turėjo sugriežtinti žemės įsigijimo reikalavimai, kurie apribojo žemės perpardavimą ir apsunkino jos įsigijimą – žemės ūkio valdų savininkams nuoma tapo parankesnė, o potencialiems žemės pirkėjams išsinuomoti žemę tapo paprasčiau nei ją įsigyti.

2014–2015 metais dėl Žemės ūkio paskirties žemės įsigijimo įstatymo ir pernelyg griežtų suvaržymų bei nepasiteisusių nuogastavimų buvo sulaukta nemažai kritikos, todėl 2016 m. pradžioje LR Žemės ūkio ministerija pradėjo svarstymus dėl šio įstatymo nuostatų liberalizavimo. Tikimasi, kad palengvins žemės įsigijimą, sąstingio apimtoje žemės ūkio paskirties žemės rinkoje įvyktų teigiamų pokyčių.

Šaltinis: NŽT

Žemės ūkio paskirties žemės pardavimai ir nuoma Lietuvoje 2015 m.



Šaltinis: Registrų centras

Žemės ūkio paskirties žemės rinkos sektoriaus informaciją parengė A. Deltuvus, tel. (8 37) 39 70 85



Maisto produktų mažmeninė rinka

Žemės ūkio ir maisto produktų vidutinės kainos Lietuvos kaimo vietovių parduotuvėse
2015–2016 m. kovo mėn. pradžioje, EUR/mat. vnt.

Produktas			Matavimo vienetas	2015	2016		Pokytis, %	
				kovas	vasaris	kovas	mėnesio *	metų **
Geriamasis pienas, neapdorotas UAT	2,5 % riebumo	tetrapakas	1 l	1,04	0,89	0,86	-3,37	-17,31
		plastikinis maišelis	1 l	0,78	0,76	0,78	2,63	0,00
	3,5 % riebumo	tetrapakas	1 l	0,91	0,89	0,93	4,49	2,20
Geriamasis pienas, apdorotas UAT	2,5 % riebumo	tetrapakas	1 l	1,04	1,09	1,10	0,92	5,77
	3,5 % riebumo	tetrapakas	1 l	1,09	1,12	1,10	-1,79	0,92
Kefyras	2,5 % riebumo	tetrapakas	1 l	1,08	0,94	0,90	-4,26	-16,67
		plastikinis maišelis	1 l	0,86	0,84	0,85	1,19	-1,16
Grietinė	30 % riebumo	400–450 g pakuotėje	1 kg	3,17	3,08	3,13	1,62	-1,26
Varškės sūris	22 % riebumo		1 kg	6,43	6,27	6,00	-4,31	-6,69
Sviestas	82 % riebumo		1 kg	7,20	6,84	6,92	1,17	-3,89
Tepus riebalų mišinys	15 % augalinių riebalų		1 kg	6,79	6,22	6,30	1,29	-7,22
Varškė	9 % riebumo	180–200 g pakuotėje	1 kg	4,06	3,91	3,86	-1,28	-4,93
	liesa		1 kg	4,08	3,77	3,53	-6,37	-13,48
Fermentiniai sūriai	Gouda		1 kg	6,95	6,77	7,25	7,09	4,32
	Tilsit		1 kg	7,19	7,13	7,14	0,14	-0,70
Kiauliena	kumpis be kaulo		1 kg	3,94	3,71	3,86	4,04	-2,03
	šoninė be kaulo		1 kg	3,53	3,52	3,58	1,70	1,42
Vištiena	ketvirčiai		1 kg	2,08	2,03	2,02	-0,49	-2,88
	broileris		1 kg	2,85	2,51	2,48	-1,20	-12,98
Vištų kiaušiniai, rudi	L kategorijos		10 vnt.	1,26	1,20	1,22	1,67	-3,17
	M kategorijos		10 vnt.	1,12	1,15	1,15	0,00	2,68
Silkė	neišdarinėta, su galvom, sūdyta		1 kg	2,54	2,66	2,67	0,38	5,12
	filė, sūrime		1 kg	3,84	3,88	4,27	10,05	11,20
Jūrų lydeka	sušaldyta, be galvos		1 kg	3,62	3,69	3,89	5,42	7,46
Menkės filė	sušaldyta		1 kg	3,75	3,80	3,95	3,95	5,33
Kvietiniai miltai	ekstra rūšies	1 kg pakuotėje	1 kg	0,91	0,93	0,94	1,08	3,30
		2 kg pakuotėje	1 kg	0,85	0,86	0,88	2,33	3,53
	aukščiausios rūšies	1 kg pakuotėje	1 kg	0,84	0,82	0,81	-1,22	-3,57
		2 kg pakuotėje	1 kg	0,72	0,70	0,70	0,00	-2,78
Duona	juoda		1 kg	1,29	1,26	1,27	0,79	-1,55
	balta		1 kg	1,31	1,27	1,30	2,36	-0,76
	batonas		1 kg	1,56	1,48	1,52	2,70	-2,56
Ryžiai	apdoroti garais		1 kg	1,34	1,38	1,36	-1,45	1,49
Grikių kruopos			1 kg	1,46	1,73	1,72	-0,58	17,81
Manų kruopos			1 kg	0,76	0,77	0,79	2,60	3,95
Makaronai			1 kg	1,49	1,51	1,53	1,32	2,68
Cukrus			1 kg	0,89	0,86	0,87	1,16	-2,25
Bulvės	lietuviškos, seno derliaus, neplautos, II klasės		1 kg	0,27	0,40	0,36	-10,00	33,33
Burokėliai	lietuviški, nefasuoti, II klasės		1 kg	0,26	0,50	0,43	-14,00	65,38
Morkos	lietuviškos, seno derliaus, neplautos, II klasės		1 kg	0,45	0,56	0,59	5,36	31,11
	importuotos, seno derliaus, neplautos, II klasės		1 kg	0,35	0,55	0,57	3,64	62,86
Baltagūžiai kopūstai	lietuviški, seno derliaus, II klasės		1 kg	0,30	0,44	0,50	13,64	66,67
	importuoti, seno derliaus, II klasės		1 kg	0,35	0,42	0,45	7,14	28,57
	rauginti		1 kg	0,63	1,06	1,07	0,94	69,84
Agurkai	ilgavaisiai	importuoti, II klasė	1 kg	2,85	2,14	2,04	-4,67	-28,42
Pomidorai	importuoti, II klasės		1 kg	1,83	1,69	1,78	5,33	-2,73
Svogūnai	lietuviški, geltonieji, II klasės		1 kg	0,39	0,58	0,59	1,72	51,28
	importuoti, geltonieji, II klasės		1 kg	0,38	0,57	0,56	-1,75	47,37
Česnakai	importuoti		1 kg	2,72	3,63	4,05	11,57	48,90
Obuoliai	importuoti, fasuoti arba nefasuoti		1 kg	0,63	0,74	0,76	2,70	20,63
Geriamas vanduo	negazuotas, be priedų		1 l	0,40	0,40	0,41	2,50	2,50
Aliejus	rapsų		1 l	2,03	2,04	2,13	4,41	4,93
	saulėgrąžų		1 l	2,08	2,17	2,24	3,23	7,69
Medus	natūralus, stikliniame indelyje		1 kg	5,65	5,30	5,47	3,21	-3,19
Druska	be priedų		1 kg	0,35	0,36	0,36	0,00	2,86
	joduota		1 kg	0,39	0,38	0,38	0,00	-2,56

lentelės tęsinys 36 psl.



35 psl. lentelės tęsinys

Maisto produktų aprašas: geriamasis pienas – be priedų (kvapniųjų medžiagų, Ca, vitaminų ir pan.); kefyras – plastikiniame maišelyje; grietinė – plastikiniame indelyje; sviestas – laminuotame popieriuje; tepus riebalų mišinys – laminuotame popieriuje; varškė – be priedų (džiovintų vaisių, sintetinių ir natūraliųjų kvapiųjų medžiagų, dažiklių), 180–200 g plastikiniame maišelyje / laminuotame popieriuje; fermentiniai sūriai – nesupjaustyti riekelėmis, plastikiniame maišelyje arba nefasuoti; kiaušiena – šviežia, atšaldyta, plastikiniame indelyje arba nefasuota; vištienos ketvirčiai – užšaldyti, plastikiniame maišelyje arba indelyje; broileris – viščiukas arba viščiukas broileris, užšaldytas, plastikiniame maišelyje; vištų kiaušiniai – 10 vnt., rudi, popierinėse arba plastikinėse dėžutėse; silkė – nefasuota; jūrų lydeka – plastikiniame maišelyje; menkės filė – plastikiniame maišelyje; kvietiniai miltai – popieriniame maišelyje; duona, batonas – be specialių priedų (džiovintų vaisių, riešutų ir kt.), popieriniame arba plastikiniame maišelyje; ryžiai, apdoroti garais – plikyti, be specialių priedų, 800 g plastikiniame maišelyje; grikių kruopos – neskaldytos, 800 g plastikiniame maišelyje; manų kruopos – 800 g plastikiniame maišelyje; makaronai – spagečiai (plonieji) ir kiti (forminiai), 400 g plastikiniame maišelyje; cukrus – plastikiniame arba popieriniame maišelyje; bulvės, morkos, baltagūžiai kopūstai, burokėliai, trumpavaisiai ir ilgavaisiai agurkai, pomidorai, svogūnai, česnakai – nefasuoti; obuoliai – bet kokios veislės, fasuoti arba nefasuoti; geriamas vanduo – 1,5 l plastikiniame butelyje; aliejus – maistinis, plastikiniame butelyje; druska – plastikinėje ar popierinėje pakuotėje.

Pastabos: kainos kaimo vietovių parduotuvėse registruojamos iki kiekvieno mėnesio 14 dienos; kainų kaimo vietovių parduotuvėse registravimui nenaudojamos akcinės kainų vertės.

Šaltinis: ŽŪIKVC (ŽŪMPRIS)

Žemės ūkio ir maisto produktų vidutinės kainos Lietuvos turgavietėse 2015–2016 m. kovo mėn. pradžioje, EUR/mat. vnt.

Produktas	Matavimo vienetas	2015	2016		Pokytis, %		
		kovas	vasaris	kovas	mėnesio*	metų**	
Geriamasis pienas	natūralaus riebumo šviežias karvės pienas	1 l	0,55	0,57	0,56	-1,75	1,82
Grietinė	natūralaus riebumo	1 l	3,09	3,17	3,10	-2,21	0,32
Sviestas	be augalinės kilmės riebalų	1 kg	6,38	6,69	6,43	-3,89	0,78
Varškė	natūralaus riebumo	1 kg	2,69	2,55	2,48	-2,75	-7,81
Varškės sūris	natūralaus riebumo	1 kg	3,76	4,16	3,77	-9,38	0,27
Kiaušiena	rūkyti lašiniai	1 kg	4,82	4,82	4,92	2,07	2,07
	švieži lašiniai	1 kg	2,70	2,24	2,39	6,70	-11,48
	kumpis be kaulo	1 kg	3,53	3,57	3,61	1,12	2,27
	sprandinė be kaulo	1 kg	4,17	4,15	4,22	1,69	1,20
Jautiena	nugarinė be kaulo	1 kg	4,67	4,62	4,63	0,22	-0,86
	kumpis be kaulo	1 kg	6,72	6,99	6,75	-3,43	0,45
Veršiena	nugarinė be kaulo	1 kg	8,60	8,77	8,56	-2,39	-0,47
	kumpis be kaulo	1 kg	10,74	10,96	11,46	4,56	6,70
Vištiena	išdarinėta, nepadalinta į gabalus	1 kg	11,83	12,23	14,40	17,74	21,72
Kalakutiena	krūtinėlė	1 kg	4,11	4,08	4,25	4,17	3,41
Vištų kiaušiniai	rudai, neženklinti, neregistruotų vištų augintojų	10 vnt.	7,10	6,78	6,72	-0,88	-5,35
Sūdyta silkė	neišdarinėta, su galvom, sūdyta	1 kg	1,61	1,68	1,63	-2,98	1,24
Sūdytų silkų filė	su oda, sūrime	1 kg	2,63	2,82	2,80	-0,71	6,46
Jūrų lydeka	sušaldyta, be galvos	1 kg	3,64	3,92	3,76	-4,08	3,30
Menkės filė	sušaldyta	1 kg	3,46	3,60	3,59	-0,28	3,76
Karpis	gyvas	1 kg	3,40	3,96	3,85	-2,78	13,24
Atlanto lašiša	šviežia, išdarinėta, su galva	1 kg	3,00	3,49	3,35	-4,01	11,67
Karšis	atšaldytas, neišdarinėtus, su galva	1 kg	7,90	10,10	10,25	1,49	29,75
Menkė	atšaldyta, išdarinėta, su galva	1 kg	1,96	1,98	2,07	4,55	5,61
Stinta	atšaldyta, neišdarinėta, su galva	1 kg	2,81	2,97	3,03	2,02	7,83
Strimelė	atšaldyta, neišdarinėta, su galva	1 kg	3,59	4,86	4,42	-9,05	23,12
Medus	atšaldyta, neišdarinėta, su galva	1 kg	1,43	1,42	1,47	3,52	2,80
Bulvės	natūralus	1 kg	4,86	4,82	4,78	-0,83	-1,65
Burokėliai	lietuviškos, seno derliaus, vidutinio dydžio	1 kg	0,27	0,31	0,31	0,00	14,81
Morkos	lietuviški	1 kg	0,37	0,46	0,45	-2,17	21,62
Baltagūžiai kopūstai	lietuviškos, seno derliaus	1 kg	0,40	0,57	0,57	0,00	42,50
Žiediniai kopūstai	lietuviški, seno derliaus	1 kg	0,33	0,45	0,45	0,00	36,36
	rauginti	1 kg	1,04	1,05	1,06	0,95	1,92
Agurkai	importuoti	1 kg	2,74	1,90	1,79	-5,79	-34,67
Pomidorai	trumpavaisiai, importuoti	1 kg	4,32	3,67	3,42	-6,81	-20,83
	ilgavaisiai, importuoti	1 kg	2,94	2,04	2,33	14,22	-20,75
Svogūnai	importuoti, vidutinio dydžio	1 kg	1,70	1,68	1,84	9,52	8,24
Česnakai	lietuviški, vidutinio dydžio	1 kg	0,40	0,55	0,58	5,45	45,00
	lietuviški	1 kg	3,13	3,76	3,82	1,60	22,04
Obuoliai	importuoti	1 kg	3,10	4,00	3,65	-8,75	17,74
	lietuviški	1 kg	0,54	0,61	0,61	0,00	12,96
	importuoti	1 kg	0,72	0,75	0,70	-6,67	-2,78

Maisto produktų aprašas: geriamasis pienas – pilstomas arba plastikiniame butelyje; grietinė – fasuota arba nefasuota; sviestas – fasuotas arba nefasuotas; varškė, varškės sūris – fasuota arba nefasuota; švieži, rūkyti lašiniai – sveriami, nefasuoti; kiaušiena – šviežia, atvėsinta, sveriami, nefasuota; jautiena – šviežia, atvėsinta, sveriami, nefasuota; veršiena – šviežia, atvėsinta, sveriami, nefasuota; vištiena – šviežia, atvėsinta, nefasuota; kalakutienos krūtinėlė – šviežia, atvėsinta, nefasuota; kiaušiniai – rudai, neženklinti, neregistruotų vištų augintojų; sūdyta silkė – nefasuota; silkų filė – sūrime, nefasuota; jūrų lydeka – sušaldyta, nefasuota; menkės filė – sušaldyta, nefasuota; atlanto lašiša – 1–3 kg, nefasuota; karšis – šviežias, atšaldytas, nefasuotas; karšis – šviežias, atšaldytas, nefasuotas; menkė – šviežia, atšaldyta, nefasuota; strimelė – šviežia, atšaldyta, nefasuota; sterkas – šviežias, atšaldytas, nefasuotas; stinta – šviežia, atšaldyta, nefasuota; medus – plastikiniame arba stikliniame indelyje; bulvės, morkos, burokėliai, baltagūžiai ir žiediniai kopūstai, trumpavaisiai ir ilgavaisiai agurkai, pomidorai, svogūnai, česnakai – nefasuoti; obuoliai – bet kokios veislės.

Pastabos: kainos turgavietėse registruojamos iki einamojo mėnesio 14 d.; turgavietėje registruojama pirminė, pardavėjo prašoma kaina (be nuolaidų).

Šaltinis: ŽŪIKVC (ŽŪMPRIS)



**Žemės ūkio ir maisto produktų vidutinės kainos Lietuvos mobiliose turgavietėse
2015–2016 m. kovo mėn. pradžioje, EUR/mat. vnt.**

Produktas	Matavimo vienetas	2015	2016		Pokytis, %		
		kovas	vasaris	kovas	mėnesio*	metų**	
Geriamasis pienas	karvės, natūralaus riebumo, šviežias	1 l	0,66	0,63	0,63	0,00	-4,55
	ožkos, natūralaus riebumo, šviežias	1 l	3,00	2,50	2,50	0,00	-16,67
Grietinė	natūralaus riebumo	1 kg	2,89	3,18	3,36	5,66	16,26
Sviestas	be augalinės kilmės riebalų	1 kg	6,96	6,90	6,56	-4,93	-5,75
Varškė	natūralaus riebumo	1 kg	3,18	3,33	3,13	-6,01	-1,57
Varškės sūris	karvės pieno, natūralaus riebumo	1 kg	4,76	4,21	4,11	-2,38	-13,66
	ožkos pieno, natūralaus riebumo	1 kg	20,00	20,00	20,00	0,00	0,00
Kiauliena	rūkyti lašiniai	1 kg	4,97	5,17	4,52	-12,57	-9,05
	kumpis be kaulo	1 kg	4,57	5,31	3,37	-36,53	-26,26
	sprandinė be kaulo	1 kg	4,82	4,65	4,65	0,00	-3,53
	nugarinė be kaulo	1 kg	5,85	5,39	5,39	0,00	-7,86
Vištiena	išdarinėta, nepadalinta į gabalus	1 kg	4,08	4,33	4,68	8,08	14,71
Triušiena	išdarinėta, nepadalinta į gabalus	1 kg	6,40	6,85	6,85	0,00	7,03
Kalakutiena	krūtinėlė	1 kg	6,19	7,35	7,80	6,12	26,01
Vištų kiaušiniai	rudi, neženklinti, neregistruotų vištų augintojų	10 vnt.	1,79	1,85	1,96	5,95	9,50
Medus	natūralus	1 kg	4,96	4,92	4,86	-1,22	-2,02
Duona	juoda, be priedų	1 kg	2,29	2,07	2,22	7,25	-3,06
	balta, be priedų	1 kg	2,29	2,07	2,28	10,14	-0,44
Bulvės	vidutinio dydžio, seno derliaus	1 kg	0,31	0,47	0,38	-19,15	22,58
Morkos	seno derliaus, neplautos, nefasuotos	1 kg	0,50	0,64	0,58	-9,38	16,00
Kopūstai	baltagūžiai, seno derliaus	1 kg	0,40	0,52	0,48	-7,69	20,00
	baltagūžiai, rauginti	1 kg	1,09	1,41	1,25	-11,35	14,68
Burokėliai	vidutinio dydžio	1 kg	0,48	0,67	0,57	-14,93	18,75
Svogūnai		1 kg	0,54	0,71	0,55	-22,54	1,85
Česnakai		1 kg	3,80	3,72	3,75	0,81	-1,32
Obuoliai		1 kg	0,54	0,81	0,74	-8,64	37,04

Maisto produktų aprašas: geriamas pienas – pilstomas arba plastikiniame butelyje; grietinė – fasuota arba nefasuota; sviestas – fasuotas arba nefasuotas; varškė, varškės sūris – fasuota arba nefasuota; rūkyti lašiniai – kiaulienos, sveriami, nefasuoti; kiauliena – šviežia, atšaldyta, sveriami, nefasuota; višta, antis – šviežia, atšaldyta, nefasuota; triušiena – šviežia, atšaldyta, nefasuota; kalakutienos krūtinėlė – šviežia, atšaldyta, nefasuota; medus – plastikiniame arba stikliniame indelyje; duona – sveriami, nefasuota; bulvės, morkos, baltagūžiai kopūstai, agurkai, pomidorai, svogūnai, česnakai – nefasuoti; obuoliai – bet kokios veislės, nefasuoti.

Pastabos: kainos turgavietėse registruojamos iki einamojo mėnesio 14 d.; turgavietėje registruojama pirminė, pardavėjo prašoma kaina (be nuolaidų); kainos buvo registruotos Vilniaus, Kauno, Klaipėdos, Panevėžio ir Marijampolės mobiliose turgavietėse

Šaltinis: ŽŪIKVC (ŽŪMPRIS)

Ūkinių gyvūnų ir jų vidutinės kainos Lietuvoje 2015–2016 m. kovo mėn. pradžioje, EUR/mat. vnt.

Produktas	Matavimo vienetas	2015	2016		Pokytis, %		
		kovas	vasaris	kovas	mėnesio*	metų**	
Galvijai	prieauglis iki 8 (imtinai) mėn.	1 vnt.	110,20	182,92	214,17	17,08	94,35
	telyčios nuo 8 mėn. iki apsiveršiamo	1 vnt.	662,96	586,67	595,19	1,45	-10,22
	karvės nuo 8 mėn. bent kartą apsiveršiusios	1 vnt.	795,42	740,74	728,12	-1,70	-8,46
Paršeliai	iki 3 mėn.	1 vnt.	52,08	54,79	62,83	14,67	20,64
Kiaulės	3–8 mėn.	1 vnt.	147,50	170,00	170,00	0,00	15,25
	nuo 8 mėn.	1 vnt.	270,27	290,64	238,57	-17,92	-11,73
Ožiai		1 vnt.	91,70	110,00	80,00	-27,27	-12,76
Ožkos	ožkingos, ožkavedės	1 vnt.	90,70	65,42	55,91	-14,54	-38,36
	ožkų prieauglis, 2–18 mėn.	1 vnt.	40,95	36,00	23,00	-36,11	-43,83
Avinai		1 vnt.	182,83	136,67	119,33	-12,69	-34,73
Avys	ėringos, ėriavedės	1 vnt.	96,76	83,33	86,19	3,43	-10,92
Ėriukai	avių prieauglis, 2–18 mėn.	1 vnt.	57,33	54,76	53,67	-1,99	-6,38
Triušiai (mėsiniai)	1–2 mėn.	1 vnt.	6,52	7,17	6,87	-4,18	5,37
	3–4 mėn.	1 vnt.	13,74	13,46	12,52	-6,98	-8,88
Vištos ir gaidžiai	nuo 3 mėn.	1 vnt.	8,00	9,17	6,30	-31,30	-21,25
	mėsinių veislės, vienadieniai	1 vnt.	0,83	0,90	0,90	0,00	8,43
Ančių jaunikliai	iki 1 sav.	1 vnt.	-	-	1,80	-	-
Kviečiai		50 kg	8,89	7,87	7,59	-3,56	-14,62
Rugiai		50 kg	9,00	8,13	8,50	4,55	-5,56
Kvietrugiai	bet kurios rūšies,	50 kg	7,50	7,25	7,00	-3,45	-6,67
Miežiai	40–50 kg maišuose	50 kg	8,64	7,38	7,23	-2,03	-16,32
Avižos		50 kg	7,82	7,25	7,04	-2,90	-9,97

Pastabos: kainos turgavietėse registruojamos iki einamojo mėnesio 14 d.; turgavietėje registruojama pirminė, pardavėjo prašoma kaina (be nuolaidų)
* lyginant 2016 m. kovo mėn. su 2016 m. vasario mėn.; ** lyginant 2016 m. kovo mėn. su 2015 m. kovo mėn.

Šaltinis: ŽŪIKVC (ŽŪMPRIS)



Maisto produktų kainos Lietuvos mažmeninės prekybos centruose, EUR/mat. vnt.

Produktas				Matavimo vnt.	Vidutinė svertinė kaina, EUR/mat. vnt.				Pokytis, %		
						2015	2016		savaitės*	metų**	
					03 26	02 25	03 17	03 24			
Geriamasis pienas	pasterizuotas, be priedų (kvapiųjų medžiagų, Ca, vitaminų ir pan.)	2,5 % riebumo	tetrapakas	1 l	be akcijų	0,81	0,81	0,81	0,81	0,00	0,00
			plastikinis maišelis	1 l	be akcijų	0,70	0,66	0,66	0,67	1,52	-4,29
	3,5 % riebumo	tetrapakas	1 l	be akcijų	0,83	0,82	0,82	0,82	0,00	-1,20	
		plastikinis maišelis	1 l	be akcijų	0,82	0,75	0,75	0,75	0,00	-8,54	
Kefyras	2,5 % riebumo		plastikinis maišelis arba tetrapakas	1 l	be akcijų	0,69	0,67	0,67	0,67	0,00	-2,90
Grietinė	30 % riebumo		polistireno indelis	400–450 g	be akcijų	1,20	1,19	1,20	1,20	0,00	0,00
	12 % riebumo			400–450 g	akcinė	0,99	0,92	0,90	0,87	-3,33	-12,12
Varškės sūris (džiovintų vaisių ir kt.)	be priedų	22 % riebumo	fasuota	1 kg	be akcijų	6,03	5,92	5,94	5,99	0,84	-0,66
		13 % riebumo		1 kg	akcinė	4,83	4,68	4,89	4,84	-1,02	0,21
	išskyrus geriamąjį ar dietinį	fasuota	1 kg	be akcijų	6,03	5,41	5,62	5,29	-5,87	-12,27	
			1 kg	akcinė	-	4,79	3,58	4,79	33,80	-	
Jogurtas	natūralus	išskyrus geriamąjį ar dietinį	polistireno indelis	360 g	be akcijų	0,58	0,58	0,58	0,58	0,00	0,00
Sviestas	82 % riebumo		pergamentinis arba laminuotas	200 g	be akcijų	1,35	1,33	1,33	1,33	0,00	-1,48
	15 % augalinių riebalų			200 g	akcinė	1,06	0,91	0,90	1,05	16,67	-0,94
Tepus riebalų mišinys			popierius	200 g	be akcijų	1,26	1,18	1,22	1,22	0,00	-3,17
Varškė	be priedų	9 % riebumo	180–200 g, laminuotas popierius arba plastikinis maišelis	1 kg	be akcijų	3,84	3,54	3,54	3,53	-0,28	-8,07
		1 kg		akcinė	3,22	2,68	2,56	2,80	9,37	-13,04	
	liesa	popierius arba plastikinis maišelis	1 kg	be akcijų	3,60	3,38	3,38	3,36	-0,59	-6,67	
			1 kg	akcinė	2,89	2,50	2,38	2,10	-11,76	-27,34	
Fermentinis sūris	Gouda, nesupjaustytas riekelėmis		fasuota arba nefasuota	1 kg	be akcijų	6,91	6,70	6,75	6,68	-1,04	-3,33
				1 kg	akcinė	4,81	5,64	5,03	5,53	9,94	14,97
	kietasis, nesupjaustytas riekelėmis			1 kg	be akcijų	8,28	7,75	7,50	7,62	1,60	-7,97
				1 kg	akcinė	-	6,63	7,32	7,39	0,96	-
	Tilsit, nesupjaustytas riekelėmis			1 kg	be akcijų	6,84	6,71	6,72	6,72	0,00	-1,75
				1 kg	akcinė	5,28	4,90	5,91	5,45	-7,78	3,22
Kiauliena	šviežia, atšaldyta	kumpis su kaulu	nefasuota	1 kg	be akcijų	3,22	3,17	3,17	3,17	0,00	-1,55
		kumpis be kaulo sprandinė		1 kg	akcinė	2,95	-	-	2,99	-	1,36
		nugarinė		1 kg	be akcijų	3,61	3,62	3,62	3,62	0,00	0,28
		1 kg		be akcijų	4,63	4,63	4,63	4,63	0,00	0,00	
Galvijiena	šviežia, atšaldyta	kumpis su kaulu	nefasuota	1 kg	be akcijų	4,92	4,92	4,92	4,92	0,00	0,00
		kumpis be kaulo		1 kg	akcinė	3,69	-	-	4,49	-	21,68
		nugarinė		1 kg	be akcijų	5,16	4,86	4,86	4,86	0,00	-5,81
		1 kg		akcinė	-	5,79	5,10	5,79	13,53	-	
Vištienos ketvirčiai	atvėsinti	kumpis be kaulo nugarinė	nefasuota	1 kg	be akcijų	5,79	5,79	5,84	5,86	0,34	1,21
				1 kg	be akcijų	8,69	8,69	8,69	8,69	0,00	0,00
				1 kg	be akcijų	2,20	1,71	1,69	1,73	2,37	-21,36
Viščiukas ar viščiukas broileris	atvėsintas, nesukapotas	plastikinis maišelis arba nefasuota	nefasuota	1 kg	akcinė	1,65	1,39	1,35	1,35	0,00	-18,18
				1 kg	be akcijų	2,15	1,88	1,88	1,88	0,00	-12,56
Vištienos krūtinėlė	šviežia	plastikinis maišelis arba nefasuota	nefasuota	1 kg	be akcijų	2,85	2,57	2,75	2,84	3,27	-0,35
				1 kg	akcinė	2,50	1,54	-	1,85	-	-26,00
Kalakutienos krūtinėlė	šviežia	plastikinis maišelis arba nefasuota	nefasuota	1 kg	be akcijų	2,53	2,53	2,53	2,53	0,00	0,00
				1 kg	be akcijų	4,60	4,61	4,13	4,53	9,69	-1,52
Narvuose laikomų vištų kiaušiniai	L kategorija	fasuota	nefasuota	1 kg	akcinė	3,35	3,23	3,64	3,09	-15,11	-7,76
				1 kg	be akcijų	8,11	8,10	8,11	8,10	-0,12	-0,12
Atlantinės lašišos	šviežia, su galva, nuo 1 iki 3 kg	nefasuota	nefasuota	1 kg	akcinė	-	5,79	5,98	5,91	-1,17	-
				10 vnt.	be akcijų	1,15	1,27	1,29	1,31	1,55	13,91
Karpiai	gyvas arba šviežiai paskerstas	nefasuota	nefasuota	10 vnt.	akcinė	0,99	1,16	1,18	1,19	0,85	20,20
				1 kg	be akcijų	0,99	1,15	1,16	1,16	0,00	17,17
Jūrinės lydekos	užšaldyta, be galvos	plastikinis maišelis	nefasuota	1 kg	akcinė	0,99	1,02	0,79	0,87	10,13	-12,12
				1 kg	be akcijų	4,31	4,37	4,38	4,50	2,74	4,41
Atlantinės lašišos	šviežia, su galva, nuo 1 iki 3 kg	nefasuota	nefasuota	1 kg	akcinė	3,79	2,82	3,62	3,74	3,31	-1,32
				1 kg	be akcijų	7,64	7,52	7,97	7,83	-1,76	2,49
Karpiai	gyvas arba šviežiai paskerstas	nefasuota	nefasuota	1 kg	akcinė	5,39	5,10	6,15	5,49	-10,73	1,86
				1 kg	be akcijų	3,59	3,56	3,53	3,55	0,57	-1,11
				1 kg	akcinė	2,99	3,45	-	3,49	-	16,72

lentelės tęsinys 39 psl.



38 psl. lentelės tęsinys

Produktas			Matavimo vnt.	Vidutinė svertinė kaina, EUR/mat. vnt.				Pokytis, %		
				2015	2016		savaitės*	metų**		
					03 26	02 25			03 17	03 24
Sūdytos silkės	neišdarinėta, su galva	nefasuota	1 kg	be akcijų 2,67 akcinė 2,29	2,65	2,57	2,51	-2,33	-5,99	
Silkės filė	natūrali, su oda, sūryme	nefasuota	1 kg	be akcijų 3,64 akcinė 2,99	3,72	3,74	3,75	0,27	3,02	
Skumbrės	šalto rūkymo	nefasuota	1 kg	be akcijų 6,09 akcinė 4,41	5,80	5,76	5,82	1,04	-4,43	
Menkės filė	užšaldyta	plastikinis maišelis	1 kg	be akcijų 4,61 akcinė 2,59	4,70	4,56	4,70	3,07	1,95	
Žuvų konservai aliejuje	šprotai	skardinė dėžutė arba lengvai atidaroma skardinė dėžutė	160 g	be akcijų 0,85 akcinė 0,70	0,86	0,87	0,90	3,45	5,88	
	skumbė		240 g	be akcijų 0,92 akcinė -	0,93	0,91	0,93	2,20	1,09	
Žuvų konservai pomidorų padaže	šprotai		240 g	be akcijų 0,69 akcinė -	0,69	0,69	0,81	17,39	17,39	
	skumbė		240 g	be akcijų 0,96 akcinė 0,89	1,01	0,99	0,99	0,00	3,13	
Kvietiniai miltai	Ekstra rūšis	1 kg popierinė pakuotė	1 kg	be akcijų 0,90 akcinė 0,71	0,91	0,91	0,91	0,00	1,11	
		2 kg popierinė pakuotė	1 kg	be akcijų 0,87 akcinė 0,70	0,87	0,87	0,87	0,00	0,00	
	aukščiausia rūšis	1 kg popierinė pakuotė	1 kg	be akcijų 0,74 akcinė 0,57	0,73	0,73	0,73	0,00	-1,35	
		2 kg popierinė pakuotė	1 kg	be akcijų 0,71 akcinė 0,57	0,72	0,71	0,72	1,41	1,41	
Duona	juoda	be specialių priedų (džiovintų vaisių, riešutų ir kt.)	popierinė arba plastikinė pakuotė	1 kg	be akcijų 1,66 akcinė -	1,65	1,68	1,67	-0,60	0,60
	balta		1 kg	be akcijų 1,56 akcinė -	1,58	1,60	1,58	-1,25	1,28	
	batonas		1 kg	be akcijų 1,89 akcinė -	1,91	1,90	1,93	1,58	2,12	
Ryžiai	be specialių priedų, plikyti	800 g plastikinė pakuotė	1 kg	be akcijų 2,05 akcinė 1,49	2,05	2,08	2,11	1,44	2,93	
Makaronai	spagečiai	400 g plastikinė pakuotė	1 kg	be akcijų 1,57 akcinė 1,24	1,62	1,62	1,63	0,62	3,82	
Grikių kruopos	neskaldytos	800 g popierinė arba plastikinė pakuotė	1 kg	be akcijų 2,02 akcinė 1,16	2,47	2,36	2,38	0,85	17,82	
				1,71	2,03	1,76	-13,30	51,72		
Manų kruopos		800 g popierinė arba plastikinė pakuotė	1 kg	be akcijų 0,86 akcinė -	0,83	0,69	0,73	5,80	-15,12	
Cukrus			1 kg	be akcijų 0,89 akcinė 0,59	0,86	0,84	0,87	3,57	-2,25	
Druska	joduota	popierinė arba plastikinė pakuotė	1 kg	be akcijų 0,35 akcinė -	0,33	0,33	0,33	0,00	-5,71	
	be priedų		1 kg	be akcijų 0,31 akcinė -	0,31	0,31	0,31	0,00	0,00	
Medus	natūralus	plastikinis indelis	1 kg	be akcijų 6,20 akcinė -	6,17	6,17	6,17	0,00	-0,48	
		stiklinis indelis	1 kg	be akcijų 5,75 akcinė -	6,08	6,00	6,00	0,00	4,35	
Bulvės	lietuviškos, senojo derliaus	II klasės, neplautos	fasuota	1 kg	be akcijų 0,24 akcinė -	0,38	0,38	0,39	2,63	62,50
			nefasuota	1 kg	be akcijų 0,29 akcinė -	0,27	0,27	0,27	0,00	-6,90
	fasuota		1 kg	be akcijų 1,15 akcinė 0,78	-	-	0,79	-	-31,30	
	nefasuota		1 kg	be akcijų 0,99 akcinė -	-	1,15	1,28	11,30	29,29	
Morkos	lietuviškos, senojo derliaus	nacionalinės kokybės, plauta	fasuota	1 kg	be akcijų - akcinė 0,25	0,96	0,96	0,95	-1,04	-
			fasuota	1 kg	be akcijų 0,45 akcinė -	0,61	0,62	0,61	-1,61	35,56
	nefasuota		1 kg	be akcijų 0,36 akcinė 0,25	0,45	0,45	0,45	0,00	25,00	
	nefasuota		1 kg	be akcijų - akcinė 0,95	0,35	-	0,34	-	36,00	
Kopūstai	lietuviški, senojo derliaus, nacionalinės kokybės	fasuota	1 kg	be akcijų - akcinė -	0,70	0,72	0,72	0,00	-	
			1 kg	be akcijų 0,25 akcinė -	0,38	0,43	0,44	2,33	76,00	
	importuoti, senojo derliaus		1 kg	be akcijų 0,23 akcinė -	-	0,42	0,42	0,00	82,61	
	importuoti, naujojo derliaus		1 kg	be akcijų 1,40 akcinė -	0,80	1,24	1,23	-0,81	-12,14	
	rauginti		1 kg	be akcijų - akcinė -	0,96	0,97	0,97	0,00	-	

lentelės tęsinys 40 psl.

Produktas		Matavimo vnt.	Vidutinė svertinė kaina, EUR/mat. vnt.				Pokytis, %							
			2015		2016		savaitės*	metų**						
			03 26	02 25	03 17	03 24								
Trumpavaisiai agurkai	lietuviški	1 kg	be akcijų	-	-	-	3,80	-	-					
	importuoti	1 kg	be akcijų	-	1,97	2,25	2,21	-1,78	-					
			akcinė	2,37	1,49	-	1,20	-	-49,37					
Ilgavaisiai agurkai	lietuviški	1 kg	be akcijų	2,89	-	3,29	3,32	0,91	14,88					
	importuoti	1 kg	akcinė	2,58	-	-	0,84	-	-67,44					
			be akcijų	2,41	2,08	1,96	2,15	9,69	-10,79					
			akcinė	1,45	1,38	1,55	1,20	-22,58	-17,24					
Pomidorai	importuoti	II klasės	nefasuota	1 kg	be akcijų	1,76	1,50	1,60	1,67	4,37	-5,11			
					akcinė	1,19	1,19	1,19	1,20	0,84	0,84			
Svogūnai, geltonieji	lietuviški, senojo derliaus	nacionalinės kokybės	fasuota	1 kg	be akcijų	-	0,78	0,78	0,78	0,00	-			
					akcinė	0,23	0,42	0,42	0,43	2,38	86,96			
	importuoti, senojo derliaus	II klasės	nefasuota	1 kg	be akcijų	0,19	-	0,36	0,29	-19,44	52,63			
					be akcijų	0,24	0,46	0,43	0,43	0,00	79,17			
Burokėliai	lietuviški	nacionalinės kokybės	fasuota	1 kg	be akcijų	-	0,72	0,72	0,72	0,00	-			
					II klasės	nefasuota	1 kg	be akcijų	-	0,35	0,35	0,35	0,00	-
					virti	fasuota į vakuuminę pakuotę	1 kg	be akcijų	-	1,10	1,10	1,10	0,00	-
Česnakai	importuoti		nefasuota	1 kg	be akcijų	8,70	8,50	8,50	8,50	0,00	-2,30			
					be akcijų	2,29	3,52	3,51	3,67	4,56	60,26			
Obuoliai	Jonagold	II klasės	nefasuota	1 kg	be akcijų	0,70	0,87	0,87	0,85	-2,30	21,43			
					akcinė	0,51	0,65	0,65	0,65	0,00	27,45			
	Golden	1 kg	be akcijų	1,49	1,44	1,44	1,31	-9,03	-12,08					
					akcinė	1,39	1,18	1,28	1,05	-17,97	-24,46			
Bananai			nefasuota	1 kg	be akcijų	1,58	1,41	1,45	1,45	0,00	-8,23			
Geriamasis vanduo	negazuotas, be priedų			1,5 l	be akcijų	0,61	0,58	0,58	0,58	0,00	-4,92			
					akcinė	0,39	0,41	0,42	0,40	-4,76	2,56			
Maistinis aliejus	rapsų		plastikinis butelis	1 l	be akcijų	2,18	2,49	2,45	2,25	-8,16	3,21			
					akcinė	1,21	1,93	2,03	2,04	0,49	68,60			
	saulėgrąžų	1 l	be akcijų	2,09	2,28	2,41	2,29	-4,98	9,57					
					akcinė	1,32	1,99	2,02	2,09	3,47	58,33			

Kainos registruojamos Vilniaus, Kauno, Klaipėdos, Panevėžio, Šiaulių, Alytaus ir Marijampolės miestų „Maxima“, „Iki“, „Rimi“ ir „Norfa“ prekybos centruose.

* lyginant 2016 03 24 su 2016 03 17; ** 2016 03 24 su 2015 03 26

Šaltinis: ŽŪIKVC (ŽŪMPRIS)

Maisto produktų mažmeninės rinkos sektoriaus informaciją parengė A. Ramaškevičienė ir L. Railienė, tel.: (8 37) 39 72 91, 39 70 83

Šaltinių sutrumpinimai

AMA	– Agrarmarkt Austria, Austrija
AMI	– Agrarmarkt Informations, Vokietija
EK	– Europos Komisija
EKI	– Eesti Konjunkturiinstituut, Estija
EUROSTAT	– The Statistical Office of the European Communities
IGC	– International Grains Council, D. Britanija
LDAA	– Lietuvos daržovių augintojų asociacija
LYAEI	– Latvijas Valsts Agraras Ekonomikas Instituts, Latvija
LŽŪKT	– Lietuvos žemės ūkio konsultavimo tarnyba
LŽŪMPRRA	– Lietuvos žemės ūkio ir maisto produktų rinkos reguliavimo agentūra
NMA	– Nacionalinė mokėjimo agentūra
NŽT	– Nacionalinė žemės tarnyba
SDAIS	– Supirkėjų duomenų apdorojimo informacinės sistemos
STD	– Lietuvos Statistikos departamentas
VMVT	– Valstybinė maisto ir veterinarijos tarnyba
ZSRIR	– Zintegrowany System Rolniczej Informacji Rynkowej, Lenkija
ŽŪIKVC	– VĮ Žemės ūkio informacijos ir kaimo verslo centras
ŽŪM	– Lietuvos Respublikos žemės ūkio ministerija
ŽŪMPRIS	– Lietuvos žemės ūkio ir maisto produktų rinkos informacinė sistema
ŽŪR	– Žemės ūkio rūmai
USDA	– United States Department of Agriculture, JAV

Kopijavimas ar publikavimas viso leidinio ar jo dalies, be raštiško leidėjo sutikimo, yra draudžiamas

© „Agro RINKA“

Leidėjas: VĮ Žemės ūkio informacijos ir kaimo verslo centras

V. Kudirkos g. 18, Vilnius,

Tel. (8 5) 266 0601

El. paštas: agrorinka@vic.lt

http://www.vic.lt/ris

Maketavo R. Berūkštienė

Spausdino VĮ Žemės ūkio informacijos ir kaimo verslo centras

V. Kudirkos g. 18, LT-03105 Vilnius, tel. (8 5) 266 0601