



Agro RINKA

ISSN 2351-5856

OFICIALUSIS INFORMACINIS STATISTINIS LEIDINYS

2016 m. balandžio 25 d.

Nr. 7 (267)

TURINYS



Grūdų, rapsų ir pašarų rinka	1-9
Kiaulienos, jautienos ir avienos rinka	10-17
Paukštienos ir kiaušinių rinka	18-21



Pieno ir pieno gaminių rinka	22-29
Bulvių, daržovių ir vaisių rinka	30-32
Technikos rinka	33-34
Maisto produktų mažmeninė rinka	35-40

Grūdų, rapsų ir pašarų rinka

Lietuvoje 2016 m. balandžio antroje pusėje padidėjo rapsų ir kviečių supirkimo kainos, kitų grūdų – sumažėjo. Rapsai Lietuvos grūdų supirkimo įmonėse 2016 m. 15 savaitę (04 11–17) buvo superkami vidutiniškai po 366,50 EUR/t ir, palyginti su 11 savaitę (03 14–20) buvusia kaina, pabrango 6,33 proc. **Kviečių** vidutinė supirkimo kaina minėtu laikotarpiu padidėjo 1,93 proc. (iki 152,15 EUR/t).

Tačiau **rugių** vidutinė supirkimo kaina analizuojamu laikotarpiu sumažėjo 12,56 proc. (iki 111,06 EUR/t), **pašarinių miežių** (II klasės) – 4,15 proc. (iki 120,13 EUR/t), o **kvietrugių** – 1,87 proc. (iki 120,45 EUR/t).

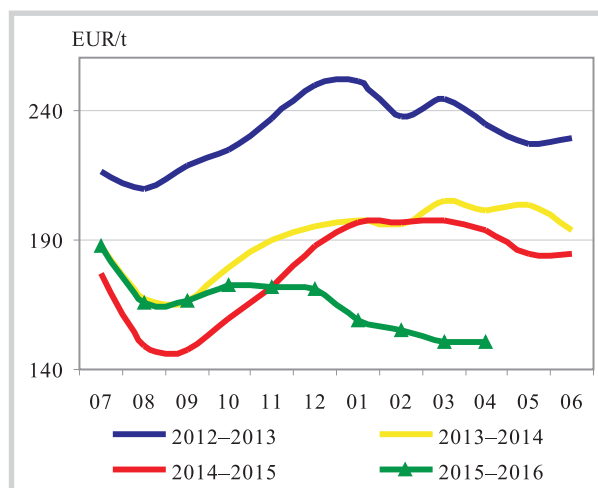
Šių metų kovo mėnesį iš Lietuvos eksportuotas 2,4 karto didesnis grūdų kiekis negu 2015 m. analogišku laikotarpiu. Lietuvos grūdų supirkimo įmonės 2016 m. kovo mėn. eksportavo 197,122 tūkst. t **grūdų**. Iš jų beveik 95 proc. (186,542 tūkst. t) sudarė **kviečių** eksportas, kurie eksportuoti į daugelį šalių: Latviją, Vokietiją, Olandiją, Švediją, Jungtinius Arabų Emiratus ir Sudaną (vidutinė kaina – 154,53 EUR/t). **Kukurūzai** (5,062 tūkst. t) buvo eksportuoti į Latviją, Lenkiją, Daniją (vidutinė kaina – 157,93 EUR/t), **kvietrugiai** (2,095 tūkst. t) – į Latviją, Lenkiją, Olandiją ir Jungtinius Arabų Emiratus (vidutinė kaina – 128,24 EUR/t), **miežiai** (2,071 tūkst. t) – į Latviją,

Estiją ir Lenkiją (vidutinė kaina – 181,58 EUR/t), o **avižos** (0,954 tūkst. t) – į Latviją, Lenkiją, Vokietiją ir Olandiją (vidutinė kaina – 146,92 EUR/t).

Šių metų kovą padidėjo ankštinių augalų grūdų eksportas – **žirnių** ir **pupų** eksportuota 13,904 tūkst. t – 2,62 karto daugiau negu 2015 m. kovo mėnesį. Žirniai ir pupos išvežti į Latviją, Vokietiją, Olandiją, Egiptą ir Indiją (vidutinė kaina – 246,63 EUR/t).

Rapsų 2016 m. kovo mėnesio eksportas,

Maistinių kviečių kainos Lietuvoje, EUR/t



Pastabos: 2016 m. balandžio mėn. kaina – 1–2 savaitių vidutinė kaina; maistiniai kviečiai – I klasė (drėgnis – 12–19 %, hektolitro masė – min. 73 kg/hl, kritimo skaičius – min. 220 s, grūdinės priemaišos – maks. 6 %).

Šaltinis: ŽŪIKVC (ŽŪMPRIS)


Grūdų ir rapsų vidutinės savaitinės supirkimo kainos (iš augintojų ir kitų vidaus rinkos ūkio subjektų) Lietuvoje, EUR/t (be PVM)

Grūdai	Data	2015		2016						Pokytis, %			
		15 sav. (04 06–12)		13 sav. (03 28–04 03)		14 sav. (04 04–10)		15 sav. (04 11–17)		savaitės***		metų****	
		be NP*	su NP**	be NP*	su NP**	be NP*	su NP**	be NP*	su NP**	be NP*	su NP**	be NP*	su NP**
Kviečiai		180,34	179,47	154,45	154,29	147,20	147,02	152,23	152,15	3,41	3,49	-15,59	-15,22
ekstra		-	-	151,17	150,95	152,76	152,56	151,14	150,95	-1,06	-1,05	-	-
I klasės		192,49	192,03	161,98	161,87	147,58	147,33	153,79	153,59	4,21	4,25	-20,11	-20,02
II klasės		183,00	181,20	155,59	155,45	146,95	146,80	153,59	153,54	4,52	4,60	-16,07	-15,26
III klasės		176,36	175,62	142,58	142,48	134,26	133,99	140,96	140,84	4,99	5,12	-20,08	-19,80
IV klasės		165,46	164,73	137,26	136,93	139,17	139,01	122,05	121,84	-12,30	-12,35	-26,24	-26,04
Rugiai		114,59	113,11	117,05	117,05	•	•	111,06	111,06	-	-	-3,08	-1,82
I klasės		•	•	•	•	•	•	•	•	-	-	-	-
II klasės		116,43	114,52	120,57	120,57	•	•	•	•	-	-	-	-
Miežiai		168,01	168,16	155,26	155,37	146,14	147,22	155,89	157,52	6,67	6,99	-7,22	-6,33
I klasės		137,08	136,32	126,00	125,55	112,03	111,78	100,16	97,60	-10,60	-12,69	-26,94	-28,40
II klasės		154,36	153,73	126,45	126,33	122,55	122,07	120,42	120,13	-1,74	-1,59	-21,98	-21,86
salykliniai		172,55	172,92	170,25	170,50	158,68	160,55	•	•	-	-	-	-
Avižos		120,03	119,37	122,31	121,29	111,42	111,32	104,25	104,25	-6,43	-6,35	-13,14	-12,67
Grikių		•	•	-	-	446,39	443,62	-	-	-	-	-	-
Kvietrugiai		143,52	143,15	125,63	-	116,38	116,23	120,63	120,45	3,65	3,63	-15,95	-15,85
Kukurūzai		152,49	152,49	158,00	158,00	156,68	156,68	•	•	-	-	-	-
Žirniai		•	•	226,74	225,35	227,47	227,47	258,71	258,71	13,73	13,73	-	-
Pupos		211,39	206,58	•	•	190,66	190,66	204,29	204,29	7,15	7,15	-3,36	-1,11
Rapsai		355,93	355,93	367,27	367,25	•	•	366,50	366,50	-	-	2,97	2,97

* kaina be nuoskaitų (prieš valymą ir džiovimą) ir priemokų
 ** kaina su nuoskaitomis (po valymo ir džiovimo) ir priemokomis
 *** lyginant 2016 m. 15 savaitę su 14 savaitę
 **** lyginant 2016 m. 15 savaitę su 2015 m. 15 savaitę

Šaltinis: ŽŪIKVC (ŽŪMPRIS)

• – konfidencialūs duomenys

Pastaba. Grūdų bei rapsų 13 ir 14 savaitžių supirkimo kainos patikslintos 2016 04 21

palyginti su praėjusių metų analogišku laikotarpiu, buvo 82,32 proc. mažesnis ir sudarė 1,086 tūkst. t. Jie išvežti į Latviją, Lenkiją ir Vokietiją (vidutinė kaina – 376,88 EUR/t).

Pasaulyje padidinta 2015–2016 m. grūdų derliaus prognozė. Tarptautinės grūdų tarybos (toliau – IGC) 2016 m. balandžio 1 d. duomenimis, pasaulinė 2015–2016 m. grūdų derliaus prognozė,

Grūdų ir rapsų supirkimas Lietuvos įmonėse (iš augintojų), t

Grūdai	Data	2015				2016				Pokytis, %	
		kovas		sausis		vasaris		kovas		mėnesio*	metų**
Kviečiai		77 030,85		77 058,35		169 763,84		175 850,34		3,59	128,29
ekstra		-		11 701,11		42 778,77		43 127,72		0,82	-
I klasė		32 446,86		13 167,58		33 867,77		34 154,62		0,85	5,26
II klasė		29 727,89		40 810,88		74 517,40		77 633,37		4,18	161,15
III klasė		5 526,03		6 575,52		12 011,29		12 185,57		1,45	120,51
IV klasė		9 330,07		4 778,62		6 286,62		8 749,06		39,17	-6,23
spelta		-		24,64		302,00		-		-	-
Rugiai		1 659,83		1 092,84		2 025,34		2 204,24		8,83	32,80
I klasė		795,93		840,92		1 813,23		1 636,62		-9,74	105,62
II klasė		863,91		251,92		212,11		567,61		167,61	-34,30
Miežiai		26 691,56		11 376,51		16 753,92		16 126,96		-3,74	-39,58
I klasė		2 534,14		748,22		2 078,48		1 909,84		-8,11	-24,64
II klasė		14 348,67		4 182,09		6 404,06		6 285,54		-1,85	-56,19
salykliniai		9 808,76		6 446,20		8 271,38		7 931,58		-4,11	-19,14
Avižos		1 066,71		544,45		566,69		752,16		32,73	-29,49
Grikių		99,31		85,96		88,85		202,09		127,46	103,49
Kvietrugiai		6 007,51		4 847,52		7 061,70		5 385,84		-23,73	-10,35
Kukurūzai		1 826,47		200,95		145,44		1 314,04		803,49	-28,06
Žirniai		737,10		1 243,13		1 048,34		428,41		-59,13	-41,88
Pupos		323,61		6 799,85		4 431,58		1 691,60		-61,83	422,73
Aliejinių augalų sėklos		9 200,61		1 861,06		5 311,45		5 011,67		-5,64	-45,53
Rapsai		9 198,61		1 860,06		5 297,38		5 011,67		-5,39	-45,52
Linų sėmenys		2,00		1,00		14,07		-		-	-
Iš viso		124 670,12		105 110,62		207 202,15		209 001,35		0,87	67,64

* lyginant 2016 m. kovo mėn. su vasario mėn.

** lyginant 2016 m. kovo mėn. su 2015 m. kovo mėn.

Šaltinis: ŽŪIKVC (ŽŪMPRIS)



**Grūdų ir rapsų vidutinės supirkimo kainos (iš augintojų ir kitų vidaus rinkos ūkio subjektų)
Lietuvoje, EUR/t (be PVM)**

Grūdai	Data	2015		2016				Pokytis, %					
		kovas		sausis		vasaris		kovas		mėnesio***		metų****	
		be NP*	su NP**	be NP*	su NP**	be NP*	su NP**	be NP*	su NP**	be NP*	su NP**	be NP*	su NP**
Kviečiai		191,70	191,13	162,85	162,71	157,39	157,10	152,53	152,23	-3,09	-3,10	-20,43	-20,35
ekstra		-	-	158,80	158,59	168,16	167,95	163,63	163,52	-2,70	-2,64	-	-
I klasė		197,34	196,81	156,89	156,65	153,72	152,69	153,89	153,43	0,11	0,49	-22,02	-22,04
II klasė		195,65	195,12	165,30	165,20	155,56	155,38	150,95	150,57	-2,96	-3,09	-22,85	-22,83
III klasė		178,37	177,13	151,46	151,02	130,44	130,12	144,12	144,08	10,49	10,73	-19,20	-18,66
IV klasė		161,83	161,28	148,81	148,44	141,16	141,00	139,16	138,92	-1,42	-1,48	-14,01	-13,87
spelta		-	-	•	•	•	•	-	-	-	-	-	-
Rugiai		117,73	115,57	115,16	114,88	122,84	122,78	123,13	122,99	0,24	0,18	4,59	6,42
I klasė		114,33	110,60	114,42	114,29	123,85	123,79	122,75	122,69	-0,89	-0,89	7,37	10,92
II klasė		121,02	120,39	116,97	116,34	111,84	111,67	124,31	123,94	11,16	10,99	2,72	2,95
Miežiai		165,25	165,01	157,26	157,40	149,46	150,13	150,10	150,66	0,43	0,35	-9,17	-8,70
I klasė		139,01	136,99	131,63	130,19	128,20	127,89	138,72	138,26	8,21	8,11	-0,21	0,92
II klasė		151,87	151,28	140,54	139,85	124,96	124,60	125,98	125,71	0,82	0,90	-17,05	-16,90
salykliniai		176,30	176,45	169,56	170,33	168,75	170,24	165,25	166,39	-2,08	-2,27	-6,27	-5,70
Avižos		131,33	130,68	116,84	115,62	108,14	107,78	122,45	122,18	13,24	13,37	-6,76	-6,50
Grikiiai		312,55	310,24	473,20	473,20	487,36	487,34	502,05	500,30	3,01	2,66	60,63	61,26
Kvietrugiai		141,03	140,78	130,84	130,73	122,60	122,32	123,17	122,91	0,47	0,48	-12,66	-12,70
Kukurūzai		148,52	148,47	149,96	149,95	152,50	152,50	149,76	149,76	-1,80	-1,80	0,84	0,87
Žirniai		227,31	226,97	227,10	226,91	216,59	216,57	221,42	220,20	2,23	1,68	-2,59	-2,98
Pupos		267,31	267,15	167,62	165,69	188,94	188,53	204,39	203,44	8,18	7,91	-23,54	-23,85
Rapsai		347,09	347,07	368,98	368,77	355,68	355,64	357,36	357,28	0,47	0,46	2,96	2,94

* kaina be nuoskaitų (prieš valymą ir džiovinimą) ir priemokų; ** kaina su nuoskaitomis (po valymo ir džiovinimo) ir priemokomis; *** lyginant 2016 m. kovo mėn. su vasario mėn.; **** lyginant 2016 m. kovo mėn. su 2015 m. kovo mėn.

• – konfidencialūs duomenys

Šaltinis: ŽŪIKVC (ŽŪMPRIS)

palyginti su prieš mėnesį buvusia prognoze, padidinta 4 mln. t (iki 2 006 mln. t) – tai būtų 36 mln. t arba 1,76 proc. mažiau, palyginti su 2014–2015 derliaus metais gautu rekordiniu grūdų derliumi (2 042 mln. t). Grūdų derliaus prognozė pasaulyje 2015–2016 m., palyginti su 2014–2015 derliaus

metais, laukiama mažesnė dėl mažesnio kukurūzų derliaus, kurį tik iš dalies turėtų kompensuoti numatomas didesnis kviečių, miežių ir sorgo derlius pasaulyje. Balandžio mėn. prognozuojamas didesnis grūdų derlius turėtų kompensuoti numatomą 2 mln. t didesni grūdų sunaudojimą (1 988 mln. t) negu buvo

tesinys 5 psl.

Grūdų ir rapsų perdirbimas Lietuvoje, t

Grūdai	Data	2015		2016		Pokytis, %	
		kovas	sausis	vasaris	kovas	mėnesio*	metų**
Kviečiai		52 590,75	55 238,07	58 852,60	65 578,82	11,43	24,70
ekstra		-	14 782,65	6 242,47	6 175,90	-1,07	-
I klasė		26 472,38	8 157,64	10 780,72	16 595,38	53,94	-37,31
II klasė		10 226,94	18 775,56	25 297,86	26 294,39	3,94	157,11
III klasė		2 164,50	4 768,96	7 498,79	5 428,90	-27,60	150,82
IV klasė		13 726,93	8 753,27	9 032,76	11 084,25	22,71	-19,25
Rugiai		3 777,52	2 558,76	1 307,81	2 662,11	103,56	-29,53
I klasė		2 444,59	1 817,09	978,79	2 001,82	104,52	-18,11
II klasė		1 332,93	741,67	329,02	660,29	100,68	-50,46
Miežiai		17 606,61	17 472,16	16 987,37	18 224,88	7,28	3,51
I klasė		13,57	49,89	34,29	22,86	-33,33	68,43
II klasė		6 941,25	6 333,91	6 341,97	6 572,24	3,63	-5,32
salykliniai		10 651,78	11 088,36	10 611,11	11 629,78	9,60	9,18
Avižos		759,20	499,44	406,26	440,77	8,49	-41,94
Grikiiai		1 467,28	1 765,11	1 631,47	1 810,02	10,94	23,36
Kvietrugiai		7 241,31	11 484,73	11 994,14	13 205,29	10,10	82,36
Kukurūzai		8 128,84	5 750,52	6 023,94	5 932,73	-1,51	-27,02
Žirniai		445,83	436,44	318,13	268,05	-15,74	-39,87
Pupos		31,46	385,02	537,99	433,45	-19,43	1 277,78
Rapsai		19 065,67	25 981,34	19 014,68	17 684,49	-7,00	-7,24
Linų sėmenys		5,82	7,40	2,54	8,76	245,56	50,44
Iš viso		111 178,98	121 583,08	117 086,83	126 271,50	7,84	13,57

* lyginant 2016 m. kovo mėn. su vasario mėn.

** lyginant 2016 m. kovo mėn. su 2015 m. kovo mėn.

Šaltinis: ŽŪIKVC (ŽŪMPRIS)



Grūdų ir aliejinių augalų sėklų atsargos* Lietuvoje, t

Grūdai	Data	2016			Pokytis, %	
	2015 kovas	sausis	vasaris	kovas	mėnesio**	metų***
Kviečiai	408 477,73	857 082,10	749 103,87	685 855,36	-8,44	67,91
ekstra	-	121 091,69	115 031,21	132 782,84	15,43	-
I klasė	148 266,81	162 682,83	142 702,26	142 982,18	0,20	-3,56
II klasė	140 692,01	367 306,83	316 333,96	262 770,74	-16,93	86,77
III klasė	47 581,61	120 969,10	103 523,19	81 535,99	-21,24	71,36
IV klasė	71 937,29	84 587,03	70 332,62	64 602,99	-8,15	-10,20
spelta	-	444,62	1 180,63	1 180,63	0,00	-
Rugiai	22 287,33	23 212,94	23 897,55	23 694,13	-0,85	6,31
I klasė	13 716,55	13 543,03	14 207,34	14 045,11	-1,14	2,40
II klasė	8 570,78	9 669,92	9 690,21	9 649,02	-0,43	12,58
Miežiai	142 325,50	104 971,27	104 047,49	104 676,09	0,60	-26,45
I klasė	26 414,74	12 591,00	13 596,37	13 613,67	0,13	-48,46
II klasė	44 022,38	46 417,21	47 332,45	48 279,68	2,00	9,67
salykliniai	71 888,38	45 963,06	43 118,66	42 782,74	-0,78	-40,49
Avižos	5 125,37	8 940,52	7 709,34	7 014,17	-9,02	36,85
Grikių	2 007,99	10 723,71	10 743,27	10 376,93	-3,41	416,78
Kvietrugiai	53 248,89	87 154,36	79 396,24	69 509,99	-12,45	30,54
Kukurūzai	17 719,16	19 334,19	18 148,24	19 263,80	6,15	8,72
Žirniai	9 264,71	15 841,88	9 567,28	8 368,94	-12,53	-9,67
Pupos	2 407,90	35 181,42	27 516,93	17 135,72	-37,73	611,65
Rapsai	69 123,65	66 329,91	52 216,99	46 004,60	-11,90	-33,45
Linų sėmenys	114,42	110,19	100,35	96,20	-4,13	-15,92
Iš viso	732 518,19	1 228 975,08	1 082 536,44	992 106,69	-8,35	35,44

* atsargos atitinkamo mėnesio pabaigoje

** lyginant 2016 m. kovo mėn. su vasario mėn.

*** lyginant 2016 m. kovo mėn. su 2015 m. kovo mėn.

Šaltinis: ŽŪIKVC (ŽŪMPRIS)

Grūdų produktų pardavimo kainos* (gamintojų) Lietuvoje, EUR/t (be PVM)

Produktai	Data	2016			Pokytis, %	
	2015 kovas	sausis	vasaris	kovas	mėnesio**	metų***
Kvietiniai miltai:						
aukščiausios rūšies	332,89	317,13	326,97	321,94	-1,54	-3,29
pirmos rūšies	269,32	267,99	264,71	264,81	0,04	-1,67
antros rūšies	255,09	•	•	•	-	-
Ruginiai miltai:						
sijoti	234,55	222,87	•	•	-	-
pasijoti	209,59	214,52	•	216,84	-	3,46
šveistiniai	314,31	314,62	•	296,11	-	-5,79
Sėlenos:						
kviečių	95,18	104,82	105,42	111,63	5,89	17,28
rugių	71,14	•	•	•	-	-
Kruopos:						
kviečių	•	290,31	291,20	291,19	-0,00	-
manų	•	•	•	•	-	-
miežių	•	289,98	287,38	283,79	-1,25	-
perlinės	309,88	308,53	451,01	301,28	-33,20	-2,77
grikių	834,88	939,95	937,92	958,26	2,17	14,78
avižų	•	505,19	•	•	-	-
žirnių	•	416,57	417,20	•	-	-
Dribsniai:						
kviečių	-	447,35	•	•	-	-
miežių	-	423,28	•	456,47	-	-
avižų	•	505,92	552,95	554,87	0,35	-
Rapsų aliejus						
biokuro gamybai	630,16	706,97	627,72	689,01	9,76	9,34

* vidutinės svertinės kainos

** lyginant 2016 m. kovo mėn. su vasario mėn.

*** lyginant 2016 m. kovo mėn. su 2015 m. kovo mėn.

• – konfidencialūs duomenys

Šaltinis: ŽŪIKVC (ŽŪMPRIS)

Duonos gaminių pardavimo kainos* (*gamintojų*) Lietuvoje, EUR/t (be PVM)

	2016			Pokytis, % mėnesio**
	sausis	vasaris	kovas	
Ruginė duona:	857,65	843,33	847,76	0,52
<i>tamsi</i>	<i>880,82</i>	<i>874,40</i>	<i>875,29</i>	<i>0,10</i>
be priedų	825,05	823,31	823,36	0,01
su priedais	1 182,70	1 120,56	1 133,55	1,16
<i>šviesi</i>	<i>818,89</i>	<i>789,27</i>	<i>797,74</i>	<i>1,07</i>
be priedų	793,55	765,79	771,97	0,81
su priedais	979,29	933,97	950,27	1,74
Kvietinė duona:	944,68	953,40	948,35	-0,53
<i>batonas</i>	<i>827,91</i>	<i>824,69</i>	<i>818,16</i>	<i>-0,79</i>
be priedų	832,35	811,81	819,86	0,99
su priedais	793,84	1 034,52	804,22	-22,26
<i>sumuštinių duona</i>	<i>1 108,10</i>	<i>1 105,54</i>	<i>1 113,26</i>	<i>0,70</i>
be priedų	1 069,99	1 059,76	1 081,20	2,02
su priedais	1 246,47	1 263,06	1 223,20	-3,16
<i>kita</i>	<i>1 178,68</i>	<i>1 225,03</i>	<i>1 184,07</i>	<i>-3,34</i>
be priedų	905,17	1 002,43	938,89	-6,34
su priedais	1 871,27	1 807,80	1 925,24	6,50

* vidutinės svertinės kainos

** lyginant 2016 m. kovo mėn. su vasario mėn.

Šaltinis: ŽŪIKVC (ŽŪMPRIS)

skelbta ankstesnėje prognozėje.

Grūdų sunaudojimo prognozė 2015–2016 m., palyginti su 2014–2015 m., turėtų būti 18 mln. t mažesnė, kadangi labiausiai (15 mln. t) turėtų sumažėti grūdų sunaudojimas pašarams (iki 875 mln. t). Grūdų sunaudojimo pašarams sumažėjimą didžiaja dalimi turėtų nulemti kukurūzų sunaudojimo sumažėjimas. Grūdų sunaudojimas maistui analizuojamu laikotarpiu prognozuojamas toks pat (664 mln. t), o pramonei turėtų padidėti 3 mln. t (iki 326 mln. t).

Grūdų prekyba pasaulyje, palyginus 2016 m. balandžio mėn. prognozė su prieš tai buvusia prognoze, padidinta 3 mln. t (iki 321 mln. t). Prognozė padidinta dėl kviečių, kukurūzų ir miežių prekybos padidėjimo, tačiau tai būtų 1 mln. t mažiau, palyginti su 2014–2015 derliaus metais.

Grūdų atsargos 2015–2016 derliaus metų pabaigoje turėtų sudaryti 466 mln. t ir tai būtų

1 mln. t daugiau, palyginti su prieš mėnesį buvusia prognoze, bet 18 mln. t daugiau negu 2014–2015 m. Ir tai būtų pačios didžiausios atsargos per paskutinius dvidešimt devynerius metus.

IGC naujausios prognozės duomenimis, 2016–2017 m. grūdų pasiūla pasaulyje turėtų būti pakankama ir sudaryti 2 463 mln. t. Dėl gausių pradinių atsargų, bendra grūdų pasiūla turėtų būti 9 mln. t didesnė, palyginti su 2015–2016 m. Prognozuojama, kad pradinės grūdų atsargos 2016–2017 derliaus metų pradžioje turėtų sudaryti 466 mln. t, o derlius – 1 997 mln. t. Bendras grūdų derlius 2016–2017 m., palyginti su 2015–2016 m., turėtų būti 0,45 proc. mažesnis. IGC analitikai prognozuoja, kad 2016–2017 m. laukiamas 21 mln. t didesnis kukurūzų derlius turėtų kompensuoti mažesnę kitų grūdų derlių, įskaitant ir kviečių. Kviečių derlius 2016–2017 m., palyginti su 2015–2016 m., prognozuojamas 21 mln. t mažesnis ir

tęsimys 8 psl.

Pasaulinės grūdų eksporto kainos, EUR/t

Grūdai	Valstybė	2015	2016			Pokytis, %	
		kovas	sausis	vasaris	kovas	mėnesio*	metų**
Kviečiai	JAV HRW 2 kat.	235,24	193,57	182,32	178,46	-2,12	-24,14
	JAV SRW 2 kat.	213,85	183,48	171,27	173,18	1,12	-19,02
	Argentina	209,20	177,98	178,64	173,18	-3,06	-17,22
	ES, Prancūzija, FCW 1	189,00	156,88	149,17	152,08	1,95	-19,53
	ES, Vokietija, B klasė	196,19	163,30	155,62	162,63	4,50	-17,11
	ES, Jungtinė Karalystė, pašariniai	179,45	155,96	155,62	144,17	-7,36	-19,66
	Kanada, CWRS 13,5 % baltymų	240,82	209,17	205,34	206,59	0,61	-14,21
Kukurūzai	JAV 3 YC	161,78	159,63	146,41	141,54	-3,33	-12,51
	Argentina	156,20	153,21	149,17	142,41	-4,53	-8,83
Miežiai	ES, Prancūzija, pašariniai	185,96	150,45	145,49	150,33	3,33	-19,16
	Australija, pašariniai	224,08	157,79	154,69	145,93	-5,66	-34,88
	Australija, salykliniai	257,94	224,76	228,36	222,41	-2,61	-13,77

HRW – Hard Red Winter, SRW – Soft Red Winter, FCW – French Channel Wheat, CWRS – Canada Western Red Spring, YC – Yellow Corn

* lyginant 2016 m. kovo mėn. su vasario mėn.

** lyginant 2016 m. kovo mėn. su 2015 m. kovo mėn.

Šaltinis: AMA



Grūdų ir rapsų vidutinės kainos (augintojų) ES šalyse, EUR/t

Valstybė	Data	2016				Pokytis, %	
	2015 14 sav. (03 30–04 05)	11 sav. (03 14–20)	12 sav. (03 21–27)	13 sav. (03 28–04 03)	14 sav. (04 04–10)	savaitės*	metų**
Maistiniai kviečiai							
Belgija	191,00	155,00	154,00	157,00	155,00	-1,27	-18,85
Bulgarija	169,46	138,41	137,69	137,32	135,86	-1,06	-19,83
Čekija	173,14	146,02	151,21	145,96	146,02	0,04	-15,66
Vokietija	183,21	143,75	145,57	147,70	146,25	-0,98	-20,18
Estija	182,00	139,06	152,81	-	-	-	-
Graikija	-	175,00	-	160,00	180,00	12,50	-
Ispanija	191,37	167,37	167,64	168,41	168,15	-0,15	-12,13
Prancūzija	186,37	146,44	145,27	147,57	148,54	0,66	-20,30
Kroatija	180,84	146,99	149,32	147,55	133,22	-9,71	-26,33
Italija	185,31	157,51	162,80	158,20	157,84	-0,22	-14,82
Latvija	199,48	141,25	139,33	147,94	140,38	-5,11	-29,63
Lietuva	182,69	138,33	140,16	150,90	141,46	-6,25	-22,57
Vengrija	176,20	148,41	142,24	137,80	140,90	2,25	-20,04
Austrija	170,00	148,00	148,00	148,00	146,00	-1,35	-14,12
Lenkija	180,34	152,95	152,26	153,78	151,92	-1,21	-15,76
Rumunija	185,01	147,74	144,11	143,54	146,85	2,31	-20,62
Slovėnija	199,88	162,21	159,16	159,81	157,63	-1,36	-21,14
Slovakija	160,91	145,38	149,61	157,73	139,80	-11,37	-13,12
Suomija	167,50	137,00	-	137,00	137,00	0,00	-18,21
Švedija	184,24	147,65	148,42	148,20	146,79	-0,95	-20,33
Jungtinė Karalystė	216,72	148,66	149,60	152,30	151,10	-0,79	-30,28
Pašariniai kviečiai							
Belgija	180,00	148,00	146,00	149,00	147,00	-1,34	-18,33
Bulgarija	148,50	129,10	129,49	128,59	128,85	0,20	-13,23
Čekija	143,09	131,23	-	-	-	-	-
Vokietija	172,13	142,07	145,30	147,00	147,36	0,24	-14,39
Estija	157,30	129,72	126,22	-	121,42	-	-22,81
Prancūzija	-	134,44	-	135,44	-	-	-
Airija	178,33	155,33	155,33	156,67	158,00	0,85	-11,40
Latvija	160,46	122,07	117,37	109,04	128,05	17,43	-20,20
Lietuva	159,56	133,50	132,87	133,82	128,77	-3,77	-19,29
Vengrija	162,92	129,82	140,97	132,37	133,95	1,19	-17,78
Olandija	186,50	151,00	154,00	152,00	151,00	-0,66	-19,03
Austrija	152,50	-	132,50	-	135,50	-	-11,15
Lenkija	164,84	148,61	145,84	148,89	148,36	-0,35	-9,99
Portugalija	195,00	166,00	166,00	165,00	165,00	0,00	-15,38
Rumunija	-	129,70	146,43	151,40	150,42	-0,65	-
Slovakija	-	122,20	-	-	-	-	-
Jungtinė Karalystė	173,50	136,68	135,33	136,17	136,34	0,12	-21,42
Pašariniai miežiai							
Belgija	180,00	146,00	144,00	148,00	148,00	0,00	-17,78
Čekija	129,91	122,94	-	-	-	-	-
Vokietija	161,50	130,71	130,67	136,13	133,83	-1,68	-17,13
Estija	149,69	126,65	129,66	-	128,84	-	-13,93
Graikija	-	205,00	-	-	160,00	-	-
Ispanija	174,93	161,53	161,67	162,21	162,16	-0,03	-7,30
Prancūzija	184,37	139,77	141,94	146,77	146,87	0,07	-20,34
Kroatija	-	157,59	-	-	-	-	-
Airija	161,33	144,33	144,33	144,67	146,00	0,92	-9,50
Italija	175,88	164,25	167,93	164,25	164,25	0,00	-6,61
Kipras	-	197,40	197,33	197,67	193,33	-2,19	-
Latvija	154,74	118,63	120,31	116,93	120,30	2,88	-22,26
Lietuva	154,58	114,90	117,96	113,07	113,24	0,15	-26,74
Vengrija	148,65	132,00	125,62	123,90	131,64	6,24	-11,45
Olandija	176,50	147,00	150,00	150,50	150,00	-0,33	-15,01
Austrija	142,75	130,00	130,25	127,50	131,25	2,94	-8,06
Lenkija	145,13	133,78	140,63	139,70	138,70	-0,72	-4,43

lentelės tęsinys 7 psl.



6 psl. lentelės tęsinys

Valstybė	Data	2016				Pokytis, %	
	2015 14 sav. (03 30–04 05)	11 sav. (03 14–20)	12 sav. (03 21–27)	13 sav. (03 28–04 03)	14 sav. (04 04–10)	savaitės*	metų**
Pašariniai miežiai							
Portugalija	195,00	163,00	163,00	162,00	162,00	0,00	-16,92
Rumunija	-	120,76	120,30	138,54	120,88	-12,75	-
Slovakija	132,19	124,78	119,67	-	-	-	-
Suomija	134,75	125,00	125,00	124,80	125,20	0,32	-7,09
Švedija	157,31	-	-	-	-	-	-
Jungtinė Karalystė	160,89	130,95	130,66	131,58	129,95	-1,24	-19,23
Maistiniai rugiai							
Vokietija	151,00	137,17	134,08	142,40	136,38	-4,23	-9,69
Latvija	-	-	127,00	94,50	-	-	-
Austrija	-	144,50	144,50	146,00	144,50	-1,03	-
Lenkija	125,77	124,09	122,59	119,88	127,80	6,61	1,62
Rapsai							
Vokietija	345,14	333,36	338,77	344,23	347,58	0,97	0,71
Estija	370,42	361,36	361,36	361,36	-	-	-
Latvija	342,00	332,51	332,43	344,79	349,70	1,42	2,25
Lietuva	340,82	-	346,28	376,74	-	-	-
Lenkija	379,74	391,33	388,60	392,74	395,38	0,67	4,12

* lyginant 2016 m. 14 savaitę su 13 savaitę

Šaltiniai: ŽŪIKVC (ŽŪMPRIS), EK, AMI, ZSRIR, LVAEI, EKI

** lyginant 2016 m. 14 savaitę su 2015 m. 14 savaitę

Pastaba: Lietuvos maistinių ir pašarinių kviečių, pašarinių miežių, maistinių rugių 11, 12 ir 13 savaitių kainos patikslintos 2016 04 18

Ateities sandorių kviečių, miežių ir rapsų kainos* tarptautinėse biržose 2016 03 21–2016 04 17, EUR/t

Grūdinė kultūra, birža	Pristatymo mėnuo	12 sav. (03 21–27)	13 sav. (03 28–04 03)	14 sav. (04 04–10)	15 sav. (04 11–17)	Savaitės** kainos pokytis, %
Maistiniai kviečiai						
MATIF	gegužė 2016	156,50	154,00	154,25	151,25	-1,94
	rugsėjis 2016	164,75	163,50	163,25	160,00	-1,99
	gruodis 2016	170,00	169,25	167,75	165,75	-1,19
	kovas 2017	174,50	173,75	172,50	169,75	-1,59
	gegužė 2017	177,00	176,75	175,50	172,50	-1,71
	rugsėjis 2017	178,75	178,00	176,75	175,00	-0,99
Pašariniai kviečiai						
LIFFE	gegužė 2016	133,02	132,68	131,49	130,82	-0,51
	liepa 2016	134,98	134,75	134,58	133,84	-0,56
	lapkritis 2016	150,43	149,58	148,21	147,03	-0,80
	sausis 2017	155,44	154,27	152,73	151,81	-0,61
	kovas 2017	157,40	156,15	154,47	153,82	-0,42
	gegužė 2017	159,56	158,22	156,63	156,39	-0,15
Miežiai						
WCE	gegužė 2016	118,75	115,48	115,74	118,34	2,24
	liepa 2016	120,10	116,83	117,08	119,71	2,24
	spalis 2016	120,10	116,83	117,08	119,71	2,24
	gruodis 2016	120,10	116,83	117,08	119,71	2,24
	kovas 2017	120,10	119,51	117,08	119,71	2,24
	gegužė 2017	120,10	119,51	117,08	119,71	2,24
Rapsai						
MATIF	gegužė 2016	364,00	368,00	368,75	368,50	-0,07
	rugpjūtis 2016	352,00	359,00	358,50	360,50	0,56
	lapkritis 2016	355,00	361,50	361,50	363,25	0,48
	vasaris 2017	357,25	364,00	364,00	365,00	0,27
	gegužė 2017	358,75	364,00	365,50	364,75	-0,21

LIFFE – London International Financial Future Exchange (Didžioji Britanija);

Šaltinis: Tarptautinės biržos

MATIF – The International French Futures and Options Exchange (Prancūzija);

WCE – Winnipeg Commodity Exchange (Kanada)

* kainos (EUR) pateiktos pagal atitinkamos datos ECB valiutų kursą

** lyginant 2016 m. 15 savaitę su 14 savaitę

Pastaba. Kainos nurodomos FOB sąlygomis



turėtų sudaryti 713 mln. t.

Grūdų sunaudojimas 2016–2017 m. gali sudaryti 1 997 mln. t, tai 9 mln. t daugiau, palyginti su 2015–2016 m. Didesnis grūdų sunaudojimas pasaulyje numatomas dėl 1,20 proc. didesnio sunaudojimo maistui ir 1,23 proc. – pramonei, o grūdų sunaudojimas pašarams turėtų padidėti labai nedaug – apie 0,11 proc.

Naujausios prognozės duomenimis, grūdų prekyba pasaulyje 2016–2017 m., palyginti su

2015–2016 m., prognozuojama 2,18 proc. mažesnė ir turėtų sudaryti 314 mln. t. Prekybos apimčių pasaulyje mažėjimas numatomas dėl miežių ir sorgo paklausos mažėjimo Kinijoje ir dėl šalies viduje formuojamos naujos vidaus reguliavimo politikos.

Grūdų atsargos 2016–2017 derliaus metų pabaigoje, palyginti su 2015–2016 m., turėtų išlikti tokios pačios ir sudaryti 466 mln. t.

Šaltiniai: ŽŪIKVC (ŽŪMPRIŠ) ir IGC

Kviečių pasiūla ir paklausa pasaulyje, mln. t

	Atsargos periodo pradžioje	Derlius	Importas	Bendra pasiūla	Sunaudojimas				Eksportas	Atsargos periodo pabaigoje
					maistui	pramonei	pašarams	iš viso		
Argentina										
2013–2014	0,2	9,2	0,0	9,4	4,2	0,1	0,4	5,2	2,5	1,7
2014–2015	1,7	13,9	0,0	15,6	4,5	0,1	0,4	5,7	5,4	4,5
2015–2016*	4,5	11,3	0,0	15,8	4,5	0,1	1,0	6,3	7,2	2,3
Australija										
2013–2014	4,7	25,3	0,0	30,1	1,9	0,5	3,5	6,6	18,6	4,9
2014–2015	4,9	23,1	0,0	28,0	1,9	0,5	4,0	7,1	16,6	4,4
2015–2016*	4,4	24,2	0,0	28,6	1,9	0,5	3,7	6,8	17,8	4,1
Kanada										
2013–2014	5,1	37,5	0,1	42,6	2,8	0,8	4,1	8,8	23,5	10,4
2014–2015	10,4	29,4	0,1	39,8	2,6	0,9	4,4	8,9	23,9	7,1
2015–2016*	7,1	27,6	0,1	34,7	2,6	0,9	4,2	8,7	22,0	4,0
ES-27										
2013–2014	8,8	143,2	4,1	156,1	54,3	10,3	43,0	113,8	32,8	9,5
2014–2015	9,5	156,1	6,2	171,8	54,5	10,8	52,2	123,6	36,2	12,0
2015–2016*	12,0	159,3	5,7	176,9	54,4	10,8	55,3	126,8	32,8	17,3
Kazachstanas										
2013–2014	2,1	13,9	0,0	16,1	2,2	0,0	1,7	6,0	8,4	1,7
2014–2015	1,7	13,0	0,4	15,1	2,2	0,0	2,0	6,8	5,9	2,4
2015–2016*	2,4	13,7	0,1	16,2	2,2	0,0	2,1	6,4	6,5	3,4
Rusija										
2013–2014	7,3	52,1	1,0	60,4	12,9	1,5	12,4	35,8	18,5	6,1
2014–2015	6,1	59,1	0,4	65,6	12,9	1,5	14,0	36,6	22,2	6,9
2015–2016*	6,9	61,0	0,7	68,5	13,3	1,5	14,6	37,6	23,4	7,5
Ukraina										
2013–2014	3,0	22,3	0,0	25,3	5,8	0,2	3,5	11,9	9,5	3,9
2014–2015	3,9	24,7	0,0	28,6	5,7	0,2	4,0	12,0	11,2	5,5
2015–2016*	5,5	27,3	0,0	32,7	5,8	0,2	4,7	12,9	15,1	4,8
JAV										
2013–2014	19,5	58,1	4,6	82,3	25,5	0,6	6,2	34,2	32,0	16,1
2014–2015	16,1	55,1	4,1	75,3	25,6	0,5	3,3	31,6	23,2	20,5
2015–2016*	20,5	55,8	3,4	79,7	25,7	0,5	4,1	32,2	20,5	27,1
Pagrindinės šalys eksportuojos**										
2013–2014	50,8	361,6	9,8	422,2	109,6	13,9	74,8	222,3	145,7	54,2
2014–2015	54,2	374,5	11,2	439,9	109,9	14,4	84,4	232,2	144,6	63,1
2015–2016*	63,1	380,3	9,9	453,2	110,3	14,4	89,7	237,6	145,2	70,4
Kinija										
2013–2014	53,7	121,9	6,7	182,4	88,0	3,2	23,0	123,3	0,3	58,7
2014–2015	58,7	126,2	2,1	187,1	88,0	3,2	22,0	123,4	0,2	63,4
2015–2016*	63,4	130,2	2,5	196,1	88,0	3,2	18,0	119,5	0,3	76,3
Indija										
2013–2014	24,2	93,5	0,0	117,7	78,7	0,2	5,0	93,9	6,0	17,8
2014–2015	17,8	95,9	0,3	113,9	80,5	0,2	5,0	93,3	3,4	17,2
2015–2016*	17,2	86,5	0,6	104,3	80,0	0,2	3,4	89,8	0,5	14,0
Pasaulis iš viso										
2013–2014	169,8	717,4	156,5	887,2	474,3	21,6	134,2	698,9	156,5	188,4
2014–2015	188,4	728,7	153,4	917,1	480,3	22,0	143,4	716,4	153,4	200,6
2015–2016*	200,6	733,8	153,9	934,4	484,4	22,0	145,4	720,2	153,9	214,2

* IGC 2016 m. balandžio mėnesio prognozė

Šaltinis: IGC

** pagrindinės šalys eksportuojos – Argentina, Australija, Kanada, ES, Kazachstanas, Rusija, Ukraina ir JAV

Grūdų ir rapsų sektoriaus informaciją parengė D. Pyrantienė, R. Banionienė ir Z. Aleliūnaitė, tel. (8 37) 39 72 27



Kombinuotųjų pašarų ir premiksų gamyba Lietuvoje 2016 m. kovo mėn., t

Kombinuotieji pašarai / PGPK kodas	2015	2016			Pokytis, %	
	kovas	sausis	vasaris	kovas	mėnesio*	metų**
Ūkinių gyvūnų pašarų premiksai / 10.91.10.10.00	550,58	412,84	348,67	394,99	13,28	-28,26
Mišiniai (išskyrus premiksus) ūkiniams gyvūnams – kiaulėms – šerti / 10.91.10.33.00	16 383,55	15 727,54	15 801,85	16 684,19	5,58	1,84
Mišiniai (išskyrus premiksus) ūkiniams gyvūnams – galvijams – šerti / 10.91.10.35.00	11 656,04	11 972,10	12 163,19	13 184,19	8,39	13,11
Mišiniai (išskyrus premiksus) naminiams paukščiams lesinti / 10.91.10.37.00	27 299,03	23 234,00	25 492,04	28 276,86	10,92	3,58
Kiti, niekur kitur nepriskirti mišiniai (išskyrus premiksus) ūkiniams gyvūnams šerti / 10.91.10.39.00	1 081,70	948,76	1 091,18	1 061,03	-2,76	-1,91
Šunų ėdalas, skirtas mažmeninei prekybai / 10.92.10.30.10	855,00	1 323,98	866,86	1 215,83	40,26	42,40
Kačių ėdalas, skirtas mažmeninei prekybai / 10.92.10.30.20	5 851,50	7 564,33	6 557,34	6 897,96	5,19	17,88
Mišiniai gyvūnų augintinių ėdalui (išskyrus kačių arba šunų ėdalą, skirtą mažmeninei prekybai) / 10.92.10.60.00	46,93	37,39	28,42	56,68	99,44	20,78
Iš viso	63 727,33	61 220,94	62 349,55	67 695,73	8,57	6,23

* lyginant 2016 m. kovo mėn. su 2016 m. vasario mėn.

Šaltinis: ŽŪIKVC (ŽŪMPRIŠ)

** lyginant 2016 m. kovo mėn. su 2015 m. kovo mėn.

Kombinuotųjų pašarų ir premiksų gamyba Lietuvoje 2015–2016 m., t

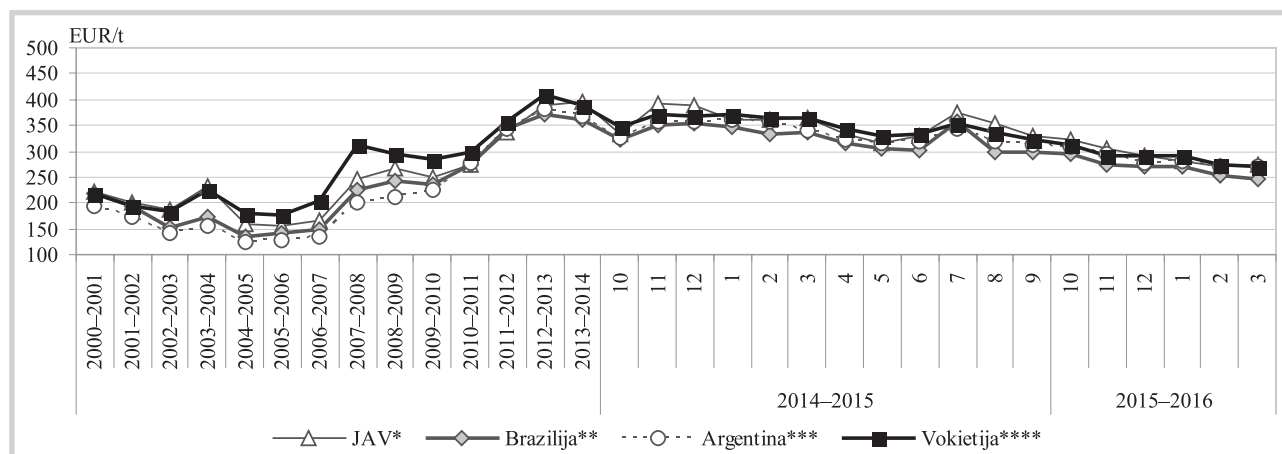
Kombinuotieji pašarai / PGPK kodas	Pagaminta					Pokytis, %	
	2015				2016	ketvirčio*	metų**
	I	II	III	IV	I		
Ūkinių gyvūnų pašarų premiksai / 10.91.10.10.00	1 342,51	1 597,89	1 552,15	1 118,61	1 156,50	3,39	-13,86
Mišiniai (išskyrus premiksus) ūkiniams gyvūnams – kiaulėms – šerti / 10.91.10.33.00	48 513,84	50 290,41	50 238,60	48 748,72	48 213,58	-1,10	-0,62
Mišiniai (išskyrus premiksus) ūkiniams gyvūnams – galvijams – šerti / 10.91.10.35.00	34 526,06	34 709,20	35 046,91	40 252,69	37 319,48	-7,29	8,09
Mišiniai (išskyrus premiksus) naminiams paukščiams lesinti / 10.91.10.37.00	75 008,91	75 082,06	76 764,76	70 825,18	77 002,90	8,72	2,66
Kiti, niekur kitur nepriskirti mišiniai (išskyrus premiksus) ūkiniams gyvūnams šerti / 10.91.10.39.00	2 453,25	5 179,89	10 633,31	6 148,98	3 100,97	-49,57	26,40
Šunų ėdalas, skirtas mažmeninei prekybai / 10.92.10.30.10	2 677,83	2 738,47	2 860,93	3 459,88	3 406,67	-1,54	27,22
Kačių ėdalas, skirtas mažmeninei prekybai / 10.92.10.30.20	15 317,80	15 281,90	16 214,60	19 959,17	21 019,63	5,31	37,22
Mišiniai gyvūnų augintinių ėdalui (išskyrus kačių arba šunų ėdalą, skirtą mažmeninei prekybai) / 10.92.10.60.00	135,98	109,98	127,07	99,64	122,49	22,93	-9,92
Iš viso	179 976,18	184 989,80	193 438,33	190 612,87	191 266,22	0,34	6,27

* lyginant 2016 m. I ketvirtį su 2015 m. IV ketvirčiu

Šaltinis: ŽŪIKVC (ŽŪMPRIŠ)

** lyginant 2016 m. I ketvirtį su 2015 m. I ketvirčiu

Pasaulinės sojų rupinių kainos 2000–2016 m., EUR/t



* Dekaturas; USDA

Šaltinis: USDA

** Brazilija FOB, Rio Grande, Reuters

*** Argentina FOB Up River; Reuters

**** Vokietija, Hamburgas FOB Ex -Mill; Oil World

Pašarų sektoriaus informaciją parengė N. Maršalkienė, tel. (8 37) 39 70 75



Kiaulienos, jautienos ir avienos rinka

2016 m. I ketvirtį Lietuvos įmonėse kiaulių skerdimo apimtys sumažėjo 6,91 proc., o kiaulių supirkimo kaina pagal skerdenas – 2,43 proc. 2016 m. sausio–kovo mėn. kiaulių skerdimo apimtys Lietuvos įmonėse sudarė 205,93 tūkst. vnt. ir buvo 6,91 proc. mažesnės nei 2015 m. I ketvirtį. Iš to skaičiaus 138,10 tūkst. kiaulių buvo suklasifikuota pagal SEUROP skerdenų klasifikavimo skalę – 13,02 proc. mažiau nei 2015 m. tuo pačiu laikotarpiu. Analizuojamu laikotarpiu buvo pagaminta 16,24 tūkst. t kiaulienos skerdenų – 7,50 proc. mažiau nei 2015 m. I ketvirtį. 2016 m. I ketvirtį kiaulių supirkimo (pagal skerdenas) kaina Lietuvoje vidutiniškai sudarė 134,36 EUR/100 kg ir buvo 2,43 proc. mažesnė nei 2015 m. I ketvirtį. Vidutinė kiaulių supirkimo (pagal gyvąjį svorį) kaina analizuojamu laikotarpiu sudarė 94,77 EUR/100 kg – buvo 3,34 proc. mažesnė nei 2015 m. I ketvirtį.

2016 m. I ketvirtį, palyginti su 2015 m. tuo pačiu laikotarpiu, Lietuvos įmonėse padaugėjo avių skerdimų. Analizuojamu laikotarpiu Lietuvos įmonėse buvo paskersta 1,736 tūkst. avių, t. y. 34,26 proc. daugiau, palyginti su 2015 m. I ketvirčiu. Iš to skaičiaus ėriukų (ne vyresnių kaip 12 mėn.) skerdimų skaičius išaugo 1,7 karto (iki 712 vnt.), o kitų avių (vyresnių kaip 12 mėn.) – 16,23 proc. (iki 1,024 tūkst. vnt.). Analizuojamu laikotarpiu avienos skerdenų gamyba, palyginti su 2015 m. sausio–kovo mėn., padidėjo 40,9 proc. ir sudarė 34,304 t.

2016 m. I ketvirtį vidutinė supirktų avių kaina sudarė 521,70 EUR/100 kg (skerdenų svorio) ir 136,51 EUR/100 kg (gyvojo svorio), o tai yra

atitinkamai 4,70 proc. ir 1,91 proc. didesnės kainos nei 2015 m. analogišku laikotarpiu.

2015 m. ES šalyse padidėjo galvijų skaičius. Europos Komisijos (toliau – EK) duomenimis, 2015 m. gruodžio mėn. ES šalyse buvo laikoma 89,114 mln. galvijų – atitinkamai 0,8 proc. ir 1,57 proc. daugiau, palyginti su 2014 m. ir 2013 m. Beveik visose pagrindinėse ES šalyse galvijų augintojose galvijų skaičius 2015 m., palyginti su 2014 m., didėjo. Pavyzdžiui, Prancūzijoje – 0,6 proc. (iki 19,386 mln. vnt.), Didžiojoje Britanijoje – 1,0 proc. (iki 9,789 mln. vnt.), Airijoje – 2,9 proc. (iki 6,422 mln. vnt.), Ispanijoje – 1,7 proc. (iki 6,183 mln. vnt.), Italijoje – 0,5 proc. (iki 6,156 mln. vnt.). Tik Vokietijoje, kuri 2015 m. buvo antroji pagal galvijų skaičių ES, 2015 m. galvijų skaičius sumažėjo 0,8 proc. (iki 12,635 mln. vnt.).

Analizuojamu laikotarpiu Lietuvoje buvo laikoma 723 tūkst. galvijų – 1,9 proc. mažiau, palyginti su 2014 m. Latvijoje ir Estijoje galvijų skaičius, kaip ir Lietuvoje, mažėjo: atitinkamai 0,7 proc. (iki 419 tūkst. vnt.) ir 3,2 proc. (iki 256 tūkst. vnt.).

2015 m. apie 40,32 proc. ES šalyse laikomų galvijų sudarė karvės (35,929 mln. vnt.) – 0,9 proc. daugiau, palyginti su 2014 m. Pernai Lietuvoje, palyginti su 2014 m., karvių skaičius sumažėjo 2,1 proc. (iki 343 tūkst. vnt.), Estijoje – 2,4 proc. (iki 116 tūkst. vnt.), o Latvijoje – padidėjo 0,6 proc. (iki 201 tūkst. vnt.).

2015 m. ES šalyse padidėjo kiaulienos suvartojimas. 2015 m. vidutiniškai vienas ES gyventojas suvartojo apie 40,9 kg kiaulienos – tai didžiausias šios mėsos suvartotas kiekis per metus

tęsinys 16 psl.

Kiaulių vidutinės supirkimo pagal SEUROP skerdenų klasifikavimo skalę savaitės kainos Lietuvos įmonėse, EUR/100 kg (be PVM)

Raumeningumo klasė	2015		2016			Pokytis, %	
	15 sav. (04 06–12)	12 sav. (03 21–27)	13 sav. (03 28–04 03)	14 sav. (04 04–10)	15 sav. (04 11–17)	savaitės*	metų**
S	147,12	140,50	140,94	138,99	138,11	-0,63	-6,12
E	146,61	135,80	136,21	133,90	133,63	-0,20	-8,85
U	144,37	129,66	128,48	127,89	126,88	-0,79	-12,11
R	140,60	126,49	126,46	123,87	120,39	-2,81	-14,37
O	113,35	•	113,32	•	-	-	-
P	•	-	-	-	-	-	-
S-P	146,60	138,17	138,56	136,21	135,83	-0,28	-7,35

Pastaba. Į vidutinę (svertinę) kainą įskaityti transportavimo kaštai

* lyginant 2016 m. 15 savaitę su 2016 m. 14 savaitę

** lyginant 2016 m. 15 savaitę su 2015 m. 15 savaitę

• – konfidencialūs duomenys

Šaltinis: ŽŪIKVC (ŽŪMPRIS)


Kiaulių (E klasės) supirkimo vidutinės savaitinės kainos Europos Sąjungos valstybėse, EUR/100 kg (be PVM)

Valstybė	Data	2016					Pokytis, %	
	2015 14 sav. (03 30–04 05)	11 sav. (03 14–20)	12 sav. (03 21–27)	13 sav. (03 28–04 03)	14 sav. (04 04–10)	savaitės*	metų**	
Lietuva	143,05	133,27	135,80	136,21	133,90	-1,70	-6,40	
Lenkija	143,33	134,62	134,43	131,26	128,70	-1,95	-10,21	
Latvija	150,85	139,99	137,19	140,79	140,10	-0,49	-7,13	
Estija	144,06	130,41	136,07	133,51	133,51	0,00	-7,32	
Slovakija	144,89	128,77	127,95	129,31	131,24	1,49	-9,42	
Slovėnija	154,19	139,30	134,14	136,88	138,20	0,96	-10,37	
Čekija	138,60	123,94	126,70	126,59	124,12	-1,95	-10,45	
Vengrija	144,55	129,81	131,45	131,08	129,77	-1,00	-10,22	
Malta	229,00	218,00	218,00	218,00	218,00	0,00	-4,80	
Kipras	162,00	159,02	158,64	158,64	159,08	0,28	-1,80	
Belgija	123,90	110,90	114,40	113,60	110,80	-2,46	-10,57	
Danija	129,19	116,68	123,55	123,57	123,73	0,13	-4,23	
Vokietija	143,93	134,21	135,29	132,60	131,25	-1,02	-8,81	
Graikija	154,61	159,53	158,23	151,73	151,73	0,00	-1,86	
Ispanija	143,27	116,32	119,46	118,42	117,79	-0,53	-17,78	
Prancūzija	134,00	122,00	122,00	122,00	123,00	0,82	-8,21	
Airija	143,34	132,55	132,79	132,27	135,82	2,68	-5,25	
Italija	151,20	136,00	138,20	139,20	136,20	-2,16	-9,92	
Liuksemburgas	140,00	130,70	132,60	130,10	130,10	0,00	-7,07	
Olandija	124,35	115,27	119,18	117,06	114,97	-1,79	-7,54	
Austrija	148,13	131,04	130,83	131,26	130,18	-0,82	-12,12	
Portugalija	154,00	121,00	122,00	122,00	122,00	0,00	-20,78	
Suomija	153,95	135,26	146,01	146,01	143,46	-1,75	-6,81	
Švedija	171,31	181,52	181,52	183,12	182,74	-0,21	6,67	
Didžioji Britanija	178,66	143,49	142,45	141,52	140,12	-0,99	-21,57	
Bulgarija	167,20	131,92	132,16	131,40	131,98	0,44	-21,06	
Rumunija	143,59	113,16	114,75	113,92	115,00	0,95	-19,91	
Kroatija	143,85	129,64	133,79	132,00	130,55	-1,10	-9,25	
ES vidutinė	141,22	128,14	130,03	128,52	127,45	-0,83	-9,75	

* lyginant 2016 m. 14 savaitę su 2016 m. 13 savaitę

Šaltinis: EK

** lyginant 2016 m. 14 savaitę su 2015 m. 14 savaitę

Avių supirkimo vidutinės kainos Lietuvos įmonėse, EUR/100 kg (be PVM)

Kategorija	Gyvojo svorio					Skerdenų svorio						
	2015		2016		pokytis, %		2015		2016		pokytis, %	
	kovas	vasaris	kovas	mėnesio*	metų**	kovas	vasaris	kovas	mėnesio*	metų**		
Ėriukai (ne vyresni kaip 12 mėn.)	182,50	165,20	157,78	-4,49	-13,55	579,89	517,43	548,01	5,91	-5,50		
Kitos avys (vyresnės kaip 12 mėn.)	130,66	121,21	126,00	3,95	-3,57	469,52	533,66	518,52	-2,84	10,44		
Vidutinė kaina	138,62	144,02	134,43	-6,66	-3,02	486,49	525,47	526,20	0,14	8,16		

* lyginant 2016 m. kovo mėn. su 2016 m. vasario mėn.

Šaltinis: ŽŪIKVC (ŽŪMPRIS)

** lyginant 2016 m. kovo mėn. su 2015 m. kovo mėn.

Pastaba. Vidutinės kainos skaičiuojamos svertiniu būdu

Avių skerdimai Lietuvos įmonėse, vnt.

Kategorija	2015	2016			Pokytis, %	
	kovas	sausis	vasaris	kovas	mėnesio*	metų**
Ėriukai (ne vyresni kaip 12 mėn.)	155	239	291	182	-37,46	17,42
Kitos avys (vyresnės kaip 12 mėn.)	359	254	255	515	101,96	43,45
Iš viso	514	493	546	697	27,66	35,60

* lyginant 2016 m. kovo mėn. su 2016 m. vasario mėn.

Šaltinis: ŽŪIKVC (ŽŪMPRIS)

** lyginant 2016 m. kovo mėn. su 2015 m. kovo mėn.


**Galvijų vidutinės supirkimo pagal SEUROP skerdenų klasifikavimo skalę kainos*
Europos Sąjungos valstybėse EUR/100 kg (be PVM)**

Valstybė	2015	2016				Pokytis, %	
	14 sav. (03 30–04 05)	11 sav. (03 14–20)	12 sav. (03 21–27)	13 sav. (03 28–04 03)	14 sav. (04 04–10)	savaitės**	metų***
8 mėnesių ir jaunesni nei 12 mėnesių galvijai (Z)							
Latvija	190,04	172,55	176,07	181,46	176,53	-2,72	-7,11
Rumunija	252,19	233,70	230,00	242,85	224,77	-7,45	-10,87
Danija	363,92	366,94	356,11	362,77	362,09	-0,19	-0,50
Vokietija	275,06	329,37	305,29	-	-	-	-
Graikija	429,51	408,63	433,37	405,90	391,23	-3,61	-8,91
Italija	498,47	456,91	456,33	448,69	441,14	-1,68	-11,50
Liuksemburgas	-	350,00	-	-	-	-	-
Portugalija	370,98	353,60	353,60	357,29	355,94	-0,38	-4,05
Slovakija	305,50	362,25	325,51	334,25	302,39	-9,53	-1,02
Slovėnija	249,71	-	300,28	336,05	-	-	-
Švedija	353,00	451,40	452,12	451,63	453,36	0,38	28,43
Čekija	255,44	188,02	-	272,44	140,51	-48,43	-44,99
Lenkija	304,55	293,51	287,74	294,49	294,75	0,09	-3,22
Austrija	463,90	449,53	458,97	454,95	450,70	-0,93	-2,85
Estija	239,80	239,80	-	237,76	-	-	-
Kroatija	326,85	-	-	-	-	-	-
Ispanija	368,20	367,73	367,21	366,94	365,08	-0,51	-0,85
Didžioji Britanija	449,04	369,65	650,76	337,20	596,70	76,96	32,89
Airija	-	-	212,85	54,21	-	-	-
ES vidutinė kaina	376,43	368,55	368,92	367,57	366,47	-0,30	-2,64
Jauni buliai (A)							
Lietuva	269,56	256,27	258,22	250,86	257,33	2,58	-4,54
Lenkija	313,39	305,75	306,51	309,93	306,86	-0,99	-2,08
Latvija	216,16	206,23	205,46	214,70	216,33	0,76	0,08
Estija	250,03	243,43	243,43	238,99	263,60	10,29	5,43
Slovakija	293,05	291,60	312,08	297,75	283,43	-4,81	-3,28
Slovėnija	355,64	331,34	329,83	332,95	326,74	-1,86	-8,12
Čekija	326,23	325,09	326,95	326,13	324,69	-0,44	-0,47
Vengrija	233,09	252,10	256,68	257,09	-	-	-
Malta	-	314,27	314,27	314,27	302,61	-3,71	-
Kipras	309,55	300,00	300,00	300,00	302,00	0,67	-2,44
Belgija	351,84	339,60	340,46	341,41	340,13	-0,38	-3,33
Bulgarija	303,84	260,87	244,56	243,63	-	-	-
Rumunija	266,75	254,13	244,74	246,85	244,50	-0,95	-8,34
Danija	360,18	362,10	359,06	354,91	354,85	-0,02	-1,48
Vokietija	377,54	371,68	365,59	366,70	368,77	0,57	-2,32
Graikija	437,23	440,99	429,69	437,07	433,43	-0,83	-0,87
Ispanija	372,97	378,84	376,76	380,07	377,09	-0,78	1,10
Prancūzija	378,24	378,38	377,58	377,02	374,00	-0,80	-1,12
Airija	395,18	361,97	364,39	366,17	368,66	0,68	-6,71
Italija	415,85	419,42	414,30	413,09	409,99	-0,75	-1,41
Liuksemburgas	385,65	381,55	381,20	375,15	380,11	1,32	-1,44
Olandija	340,69	330,16	330,95	309,72	329,02	6,23	-3,43
Austrija	395,04	381,61	374,87	368,92	364,94	-1,08	-7,62
Portugalija	371,65	364,81	364,81	367,25	367,83	0,16	-1,03
Suomija	344,56	346,01	346,48	349,74	312,69	-10,59	-9,25
Švedija	399,49	450,26	450,98	450,14	452,97	0,63	13,39
Didžioji Britanija	438,03	385,74	382,98	371,32	365,29	-1,62	-16,61
Kroatija	342,66	344,33	340,37	348,01	343,88	-1,19	0,36
ES vidutinė kaina	379,81	373,76	370,67	370,98	369,14	-0,50	-2,81
Buliai (B)							
Lietuva	275,06	252,48	-	257,27	264,67	2,88	-3,78
Estija	220,41	-	-	-	-	-	-
Lenkija	316,72	308,09	311,69	310,36	312,64	0,73	-1,29
Slovakija	331,32	339,42	315,30	326,91	333,50	2,02	0,66
Slovėnija	356,99	339,41	333,77	338,63	332,76	-1,73	-6,79
Čekija	323,49	323,83	321,87	326,29	322,42	-1,19	-0,33
Rumunija	270,82	245,64	239,35	237,17	256,96	8,35	-5,11
Danija	261,85	249,31	-	259,91	263,31	1,31	0,56
Vokietija	337,15	334,79	326,38	334,31	338,93	1,38	0,53
Prancūzija	284,00	272,00	280,00	277,00	278,00	0,36	-2,11
Airija	370,19	318,94	324,00	329,79	326,38	-1,03	-11,83
Austrija	354,29	344,95	324,61	330,33	324,35	-1,81	-8,45
Portugalija	339,80	319,70	319,70	328,10	320,50	-2,32	-5,68
Švedija	430,41	454,17	454,89	452,60	448,16	-0,98	4,12
Liuksemburgas	362,60	-	-	357,70	351,33	-1,78	-3,11

lentelės tęsinys 13 psl.



12 psl. lentelės tęsinys

Valstybė	2015	2016				Pokytis, %	
	14 sav. (03 30–04 05)	11 sav. (03 14–20)	12 sav. (03 21–27)	13 sav. (03 28–04 03)	14 sav. (04 04–10)	savaitės**	metų***
Buliai (B)							
Kroatija	349,74	-	-	-	-	-	-
Italija	324,68	289,95	270,34	246,84	347,21	40,66	6,94
Bulgarija	-	-	-	-	-	-	-
ES vidutinė kaina	333,88	319,55	322,48	321,87	323,05	0,37	-3,24
Karvės (D)							
Lietuva	222,64	208,26	215,34	210,06	212,74	1,27	-4,45
Lenkija	268,01	244,60	246,97	243,28	245,87	1,06	-8,26
Latvija	187,61	176,31	172,08	165,90	171,34	3,27	-8,67
Estija	195,03	197,88	197,88	196,09	193,23	-1,46	-0,93
Slovakija	147,85	163,27	161,98	166,02	168,16	1,28	13,73
Slovėnija	230,48	194,99	191,42	208,76	201,32	-3,57	-12,65
Čekija	219,19	216,73	218,57	216,41	217,29	0,41	-0,87
Vengrija	213,48	181,30	179,35	169,41	192,20	13,45	-9,97
Malta	-	245,00	245,00	245,00	205,01	-16,32	-
Kipras	169,65	160,00	160,00	160,00	164,48	2,80	-3,04
Belgija	268,18	251,41	252,65	252,70	251,74	-0,38	-6,13
Bulgarija	208,76	211,69	211,65	220,87	210,72	-4,60	0,94
Rumunija	213,84	185,83	185,63	188,11	192,26	2,20	-10,09
Danija	272,07	269,71	270,75	271,33	271,33	0,00	-0,27
Vokietija	304,15	263,82	258,80	258,63	260,68	0,79	-14,29
Graikija	202,92	197,01	188,02	197,05	185,22	-6,00	-8,72
Ispanija	228,71	219,39	221,82	226,38	226,25	-0,06	-1,08
Prancūzija	327,90	316,79	317,60	317,65	315,35	-0,72	-3,83
Airija	339,02	303,31	305,51	305,26	306,80	0,50	-9,51
Italija	241,63	222,24	218,61	221,75	225,68	1,77	-6,60
Liuksemburgas	352,89	340,72	336,86	343,65	339,13	-1,32	-3,90
Olandija	296,22	258,78	258,18	259,10	257,90	-0,46	-12,94
Austrija	278,26	250,83	246,09	245,98	249,32	1,36	-10,40
Portugalija	209,43	203,68	203,68	204,54	204,05	-0,24	-2,57
Suomija	217,20	200,83	204,24	208,38	195,99	-5,95	-9,76
Švedija	340,35	400,05	400,68	405,04	409,59	1,12	20,34
Didžioji Britanija	327,64	272,76	269,83	270,25	264,53	-2,12	-19,26
Kroatija	209,94	230,32	215,23	239,27	235,78	-1,46	12,31
ES vidutinė kaina	296,58	273,98	273,34	273,65	273,34	-0,11	-7,84
Telyčios (E)							
Lietuva	234,83	224,53	229,00	217,92	236,17	8,37	0,57
Lenkija	305,35	286,30	284,86	289,23	286,12	-1,07	-6,30
Latvija	175,69	189,63	180,89	181,35	180,46	-0,49	2,72
Estija	226,55	230,44	230,44	233,03	237,66	1,99	4,90
Slovakija	197,85	211,82	209,51	213,02	221,62	4,04	12,02
Slovėnija	328,64	329,34	316,31	310,91	315,82	1,58	-3,90
Čekija	259,29	250,44	253,89	252,18	252,08	-0,04	-2,78
Vengrija	225,93	186,26	197,30	157,58	228,78	45,19	1,26
Malta	-	258,79	258,79	258,79	-	-	-
Kipras	-	205,00	205,00	205,00	205,00	0,00	-
Belgija	378,86	364,29	363,65	363,39	362,95	-0,12	-4,20
Bulgarija	-	-	-	358,69	-	-	-
Rumunija	239,35	222,59	227,89	227,47	229,38	0,84	-4,16
Danija	340,44	351,97	342,32	347,57	350,98	0,98	3,10
Vokietija	359,04	335,07	331,05	332,08	333,16	0,33	-7,21
Graikija	403,63	417,81	396,15	413,57	388,92	-5,96	-3,64
Ispanija	389,54	373,56	378,99	376,80	376,40	-0,11	-3,37
Prancūzija	416,77	412,72	405,34	407,79	401,49	-1,55	-3,67
Airija	411,88	390,62	391,52	392,19	392,83	0,16	-4,63
Italija	458,39	442,48	439,60	433,47	425,07	-1,94	-7,27
Liuksemburgas	390,02	388,93	392,23	396,91	388,17	-2,20	-0,47
Olandija	290,21	257,61	249,54	251,20	252,69	0,59	-12,93
Austrija	355,04	350,29	343,25	344,81	340,94	-1,12	-3,97
Portugalija	371,94	365,51	365,51	369,29	369,19	-0,03	-0,94
Suomija	306,57	293,90	286,38	300,99	301,36	0,12	-1,70
Švedija	389,76	443,92	444,63	448,47	454,24	1,29	16,54
Didžioji Britanija	471,25	413,12	404,42	399,53	391,16	-2,10	-17,00
Kroatija	363,75	358,56	369,72	361,45	368,84	2,05	1,40
ES vidutinė kaina	408,22	383,99	380,68	379,33	376,39	-0,77	-7,80
ES vidutinė kaina A–Z	359,77	341,04	339,17	338,71	337,08	-0,48	-6,31

* vidutinės kainos apskaičiuotos iš atrankinių EK teikiamų duomenų: A kategorijos – U2, U3, R2, R3, O2, O3 klasių; B kategorijos – R3 klasės; D kategorijos – R3, R4, O2, O3, P2, P3 klasių; E kategorijos – U2, U3, R2, R3, R4, O2, O3, O4 klasių; Z kategorijos – U2, U3, R2, R3, O2, O3 klasių
 ** lyginant 2016 m. 14 savaitę su 2016 m. 13 savaitę; *** lyginant 2016 m. 14 savaitę su 2015 m. 14 savaitę

Šaltinis: EK


Galvijų skerdenų, suklasifikuotų pagal SEUROP skerdenų klasifikavimo skalę, vidutinės savaitės kainos Lietuvos įmonėse, EUR/100 kg (be PVM)

Kategorija pagal raumeningumą	2015		2016			Pokytis, %	
	15 sav. (04 06–12)	12 sav. (03 21–27)	13 sav. (03 28–04 03)	14 sav. (04 04–10)	15 sav. (04 11–17)	savaitės*	metų**
Jauni buliai (A):							
U	336,87	280,14	●	300,14	283,01	-5,71	-15,99
R2	284,52	277,46	269,44	275,26	267,74	-2,73	-5,90
R3	281,63	274,69	263,31	275,54	276,29	0,27	-1,90
R4	●	●	●	●	●	-	-
R	282,70	274,64	265,37	275,11	274,10	-0,37	-3,04
O1	260,06	221,27	209,48	240,48	222,88	-7,32	-14,30
O2	266,59	247,11	241,19	240,21	247,57	3,06	-7,13
O3	277,09	258,21	252,25	260,93	258,02	-1,12	-6,88
O	271,92	253,46	246,62	252,12	253,07	0,38	-6,93
P1	195,08	182,23	171,04	169,52	172,64	1,84	-11,50
P2	232,11	214,79	206,48	212,14	217,55	2,55	-6,27
P3	259,26	●	●	●	246,92	-	-4,76
P	234,76	218,86	207,92	211,82	224,18	5,84	-4,51
S-P	271,16	255,99	249,15	257,91	258,82	0,35	-4,55
Buliai (B):							
R2	275,01	●	●	234,76	●	-	-
R3	276,05	●	257,27	264,67	262,98	-0,64	-4,73
R	275,62	263,09	254,79	256,05	258,70	1,03	-6,14
O1	262,63	●	235,77	229,31	●	-	-
O2	270,46	243,02	243,33	251,23	243,17	-3,21	-10,09
O3	277,99	262,68	256,64	259,98	260,82	0,32	-6,18
O	273,96	250,52	247,78	253,97	250,61	-1,32	-8,52
P1	177,84	210,03	181,00	167,28	178,14	6,49	0,17
P2	251,45	211,01	●	200,16	●	-	-
P	252,65	210,43	191,38	191,92	212,05	10,49	-16,07
S-P	273,21	251,30	246,62	250,11	250,59	0,19	-8,28
Karvės (D):							
R3	●	233,48	237,60	234,11	228,46	-2,41	-
R4	232,65	238,27	220,77	238,64	●	-	-
R	234,20	235,38	232,80	235,05	232,96	-0,89	-0,53
O2	234,50	226,13	223,35	226,89	225,92	-0,43	-3,66
O3	247,48	235,76	229,52	233,54	231,55	-0,85	-6,44
O4	248,07	234,41	233,30	221,01	225,07	1,84	-9,27
O	245,32	232,41	227,69	229,51	228,78	-0,32	-6,74
P1	189,04	152,52	156,71	161,91	165,78	2,39	-12,30
P2	207,99	186,12	176,88	185,40	188,87	1,87	-9,19
P3	215,43	198,64	196,55	197,82	198,38	0,28	-7,91
P	202,96	176,75	176,02	182,52	183,30	0,43	-9,69
S-P	223,76	207,03	206,09	212,15	209,54	-1,23	-6,36
Telyčios (E):							
U	●	317,37	●	●	229,21	-	-
R3	241,59	258,07	238,34	275,77	235,59	-14,57	-2,48
R4	251,60	239,85	241,23	258,70	241,96	-6,47	-3,83
R	242,31	251,19	236,42	266,83	236,78	-11,26	-2,28
O2	215,19	196,08	192,20	205,30	205,85	0,27	-4,34
O3	234,77	227,97	218,04	233,83	222,30	-4,93	-5,31
O4	243,44	231,11	216,52	231,24	225,44	-2,51	-7,39
O	232,20	224,12	212,32	227,19	219,57	-3,35	-5,44
P1	159,65	146,71	142,31	107,02	148,47	38,73	-7,00
P2	199,18	170,37	163,90	168,05	168,60	0,33	-15,35
P3	216,97	●	●	184,98	211,80	14,50	-2,38
P	199,22	177,34	167,07	176,23	188,15	6,76	-5,56
S-P	226,77	227,30	211,75	232,99	219,22	-5,91	-3,33
Vidutinė A-Z	245,68	230,36	225,03	232,61	230,50	-0,91	-6,18

Pastaba. Į vidutinę (svertinę) kainą įskaityti transportavimo kaštai (2016 m. 12–14 sav. kaštai sudarė 8,02 EUR/100 kg, 2016 m. 15 sav. – 7,78 EUR/100 kg skerdenų svorio)

* lyginant 2016 m. 15 savaitę su 2016 m. 14 savaitę

** lyginant 2016 m. 15 savaitę su 2015 m. 15 savaitę

● – konfidencialūs duomenys

Šaltinis: ŽŪIKVC (ŽŪMPRIS)



Lietuvos įmonėse pagamintos mėsos ir kai kurių mėsos gaminių vidutinės pardavimo kainos*, EUR/t

Gaminio pavadinimas	PGPK kodas	Lietuvos rinkoje					Kitų ES šalių rinkose						
		2015		2016		pokytis %		2015		2016		pokytis %	
		vasaris	sausis****	vasaris	mėnesio**	metų***	vasaris	sausis	vasaris	mėnesio**	metų***		
Šviežios arba atšaldytos jautienos ir veršienos skerdenos ir skerdenų pusės ir ketvirčiai su kaulais	10.11.11.40.00	2 275,00	2 473,00	2 521,00	1,94	10,81	2 615,00	2 610,00	2 626,00	0,61	0,42		
Švieži arba atšaldyti jautienos ir veršienos gabalai	10.11.11.90.00	2 547,00	3 041,00	2 816,00	-7,40	10,56	3 333,00	3 650,00	3 840,00	5,21	15,21		
Užšaldytos jautienos ir veršienos skerdenos, skerdenų pusės, ketvirčiai ir gabalai	10.11.31.00.00	2 516,00	3 458,00	3 466,00	0,23	37,76	2 100,00	2 525,00	1 746,00	-30,85	-16,86		
Šviežia arba atšaldyta kiauliena: skerdenos, skerdenų pusės ¹⁾	10.11.12.30.00	1 557,00	1 535,00	1 569,00	2,21	0,77	1 577,00	1 634,00	1 724,00	5,51	9,32		
Šviežia arba atšaldyta kiauliena: kumpiai, mentės ir jų dalys su kaulais ¹⁾	10.11.12.50.00	1 934,00	2 134,00	2 213,00	3,70	14,43	1 973,00	1 994,00	2 547,00	27,73	29,09		
Šviežia arba atšaldyta kiauliena ⁽¹⁾ , išskyrus skerdenas ir skerdenų pusės, kumpius, mentes ir jų dalis su kaulais)	10.11.12.90.00	2 105,00	2 187,00	2 253,00	3,02	7,03	2 343,00	2 160,00	2 276,00	5,37	-2,86		
Užšaldyta kiauliena: kumpiai, mentės ir jų dalys su kaulais	10.11.32.50.00	1 820,00	1 187,00	1 361,00	14,66	-25,22	2 864,00	-	-	-	-		
Užšaldyta kiauliena (išskyrus skerdenas ir skerdenų pusės, kumpius, mentes ir jų dalis su kaulais)	10.11.32.90.00	1 427,00	1 298,00	1 744,00	34,36	22,21	483,00	1 605,00	975,00	-39,25	101,86		
Šviežios arba atšaldytos ėriukų arba avių skerdenos, skerdenų pusės ir gabalai	10.11.13.00.00	4 540,00	4 803,00	4 797,00	-0,12	5,66	-	3 124,00	5 862,00	87,64	-		
Švieži arba atšaldyti galvijienos, kiaulienos, avienos, ožkienos, arklėnos ir kitų arklinių šeimos atstovų valgomieji mėsos subproduktai	10.11.20.00.00	595,00	481,00	479,00	-0,42	-19,50	1 772,00	1 592,00	1 235,00	-22,42	-30,30		
Kiaulienos kumpiai, mentės ir jų dalys, su kaulais, sūdyti, užpilti sūrymu, džiovinti arba rūkyti	10.13.11.20.00	4 301,00	4 473,00	4 648,00	3,91	8,07	4 485,00	4 005,00	5 775,00	44,19	28,76		
Sūdyta, užpilta sūrymu, džiovinta arba rūkyta kiauliena ²⁾	10.13.11.80.00	3 966,00	3 906,00	3 986,00	2,05	0,50	4 646,00	5 114,00	4 877,00	-4,63	4,97		
Sūdyta, užpilta sūrymu, džiovinta arba rūkyta galvijiena	10.13.12.00.00	6 275,00	7 864,00	5 751,00	-26,87	-8,35	25 449,00	11 029,00	6 593,00	-40,22	-74,09		
Dešros ir panašūs produktai iš kepenų ir daugiausia iš kepenų pagaminti maisto produktai ³⁾	10.13.14.30.00	2 293,00	2 213,00	2 238,00	1,13	-2,40	2 416,00	2 532,00	2 420,00	-4,42	0,17		
Dešros ir panašūs produktai iš mėsos, mėsos subproduktų arba kraujo ir daugiausia iš šių produktų pagaminti maisto produktai ⁴⁾	10.13.14.60.00	2 508,00	2 597,00	2 505,00	-3,54	-0,12	2 560,00	2 714,00	2 693,00	-0,77	5,20		
Kita paruošta arba konservuota kiauliena, jos subproduktai ir mišiniai, įskaitant mišinius ⁵⁾	10.13.15.75.00	2 163,00	2 531,00	2 587,00	2,21	19,60	2 868,00	2 484,00	2 348,00	-5,48	-18,13		
Paruošta arba konservuota galvijiena arba jos subproduktai ⁵⁾	10.13.15.85.00	3 017,00	1 972,00	2 411,00	22,26	-20,09	-	3 374,00	3 208,00	-4,92	-		

* gamintojų kainos apskaičiuotos svertiniu būdu, be PVM

** lyginant 2016 m. vasario mėn. su 2016 m. sausio mėn.; *** lyginant 2016 m. vasario mėn. su 2015 m. vasario mėn.; **** patikslinti duomenys

¹⁾ įskaitant šviežią mėsą, užpiltą druska kaip laikinuoju konservantu²⁾ įskaitant bekonų šoninę, trijų ketvirčių šoninę arba vidurines dalis, priekines nuokartas, nugarines ir jų dalis, išskyrus kumpius, mentes ir jų dalis, su kaulais, papildus ir jų dalis³⁾ (išskyrus paruoštus valgius ir patiekalus)⁴⁾ (išskyrus iš kepenų pagamintas dešras, paruoštus valgius ir patiekalus)⁵⁾ išskyrus dešras ir panašius produktus, homogenizuotus produktus, iš kepenų pagamintus maisto produktus, paruoštus valgius ir patiekalus

Šaltinis: ŽŪIKVC (ŽŪMPRIS)



Lietuvos įmonėse pagamintos mėsos ir kai kurių mėsos gaminių vidutinės pardavimo kainos* trečiųjų šalių rinkose, EUR/t

Gaminio pavadinimas	PGPK kodas	2015			2016		Pokytis, %	
		vasaris	sausis	vasaris	vasaris	mėnesio**	metų***	
Švieži arba atšaldyti jautienos ir veršienos gabalai	10.11.11.90.00	4 018,00	3 405,00	2 756,00	-19,06	-31,41		
Užšaldytos jautienos ir veršienos skerdenos, skerdenų pusės, ketvirčiai ir gabalai	10.11.31.00.00	1 977,00	3 327,00	2 280,00	-31,47	15,33		
Užšaldyti galvijienos, kiaulienos, avienos, ožkienos, arklienos ir kitų arklinių šeimos atstovų valgomieji mėsos subproduktai	10.11.39.10.00	-	2 929,00	2 481,00	-15,30	-		
Sūdyta, užpilta sūrymu, džiovinta arba rūkyta galvijiena	10.13.12.00.00	16 168,00	-	-	-	-		
Dešros ir panašūs produktai iš mėsos, mėsos subproduktų arba kraujo ir daugiausia iš šių produktų pagaminti maisto produktai ¹⁾	10.13.14.60.00	6 140,00	3 129,00	4 148,00	32,57	-32,44		

* gamintojų kainos apskaičiuotos svertiniu būdu, be PVM

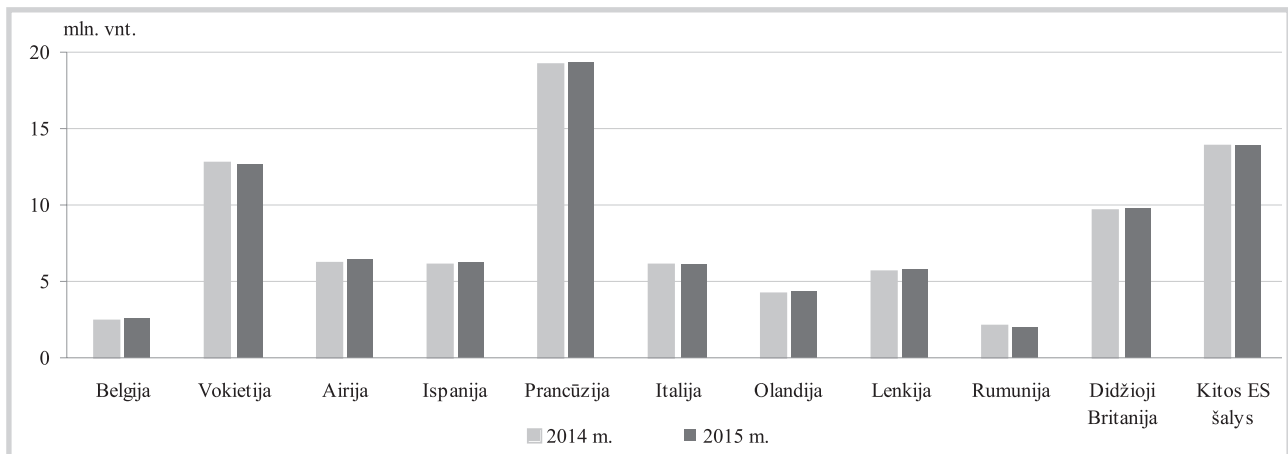
Šaltinis: ŽŪIKVC (ŽŪMPRIS)

** lyginant 2016 m. vasario mėn. su 2016 m. sausio mėn.;

*** lyginant 2016 m. vasario mėn. su 2015 m. vasario mėn.;

¹⁾ (išskyrus iš kepenų pagamintas dešras, paruoštus valgius ir patiekalus)

Galvijų skaičius ES šalyse



Pastaba. 2015 m. Lietuvoje galvijų skaičius sudarė 723 tūkst. vnt., 2014 m. – 737 tūkst. vnt.

Šaltinis: EK

Šalutinių gyvūninių produktų kiekiai, gauti Lietuvos skerdyklose, t

	2015		2016		Pokytis, %	
	kovas	sausis	vasaris	kovas	mėnesio*	metų**
Iš viso	6 248,04	6 134,20	6 519,23	6 717,54	3,04	7,51
iš to skaičiaus:						
galvijų	2 613,70	2 246,51	2 308,06	2 493,30	8,03	-4,61
kiaulių	1 049,17	1 057,77	1 293,45	1 062,52	-17,85	1,27
avių ir ožkų	2,29	1,93	2,61	2,61	-0,01	13,99
paukščių	2 520,14	2 743,46	2 846,14	3 087,57	8,48	22,52
kitų gyvūnų	20,61	27,94	18,00	19,49	8,31	-5,42
atvejai, kai nenurodoma gyvūno rūšis	42,15	56,59	50,97	52,04	2,10	23,48

* lyginant 2016 m. kovo mėn. su 2016 m. vasario mėn.

Šaltinis: ŽŪIKVC (ŽŪMPRIS)

** lyginant 2016 m. kovo mėn. su 2015 m. kovo mėn.

vienam ES gyventojui nuo 2011 m.

Nepaisant bendro kiaulienos suvartojimo padidėjimo ES, daugumoje Šiaurės ir Vakarų ES šalių, pavyzdžiui, Vokietijoje, Prancūzijoje ir Olandijoje, kiaulienos suvartojimas išliko stabilus arba mažėjo. Pernai daugiau kiaulienos suvartojo

dauguma Pietų ir Rytų ES šalių gyventojų.

Lietuvos statistikos departamento duomenimis, 2014 m. vienas lietuvis vidutiniškai suvartojo apie 49 kg kiaulienos per metus.

Šaltiniai: ŽŪIKVC (ŽŪMPRIS), EK, AHDB ir STD

Kiaulienos, jautienos ir avienos rinkos sektoriaus informaciją parengė J. Žukauskaitė, R. Patašienė, R. Kaušikienė, V. Žičiūtė ir J. Vitkienė, tel.: (8 37) 39 78 06, 39 78 04



Gyvų galvijų eksportas iš Lietuvos 2015–2016 m.

2015–2016					
Mėnuo	Buliai, 0–8 mėn., vnt.	Telyčios, 0–8 mėn., vnt.	Buliai, virš 8 mėn., vnt.	Telyčios, virš 8 mėn., vnt.	Karvės, vnt.
Sausis	5 241 / 5 053	1 378 / 1 475	111 / 541	74 / 196	44 / 185
Vasaris	4 295 / 9 536	1 321 / 1 147	1 093 / 590	243 / 288	307 / 178
Kovas	5 099 / 6 343	1 952 / 1 975	1 145 / 1 138	557 / 327	211 / 309
Balandis	9 450 /	3 354 /	346 /	157 /	166 /
Gegužė	11 159 /	4 401 /	329 /	254 /	92 /
Birželis	7 888 /	3 659 /	993 /	130 /	138 /
Liepa	11 175 /	4 984 /	397 /	201 /	180 /
Rugpjūtis	6 476 /	2 683 /	459 /	107 /	237 /
Rugsėjis	6 490 /	2 348 /	511 /	232 /	204 /
Spalis	4 371 /	1 848 /	593 /	299 /	403 /
Lapkritis	5 137 /	1 276 /	562 /	492 /	567 /
Gruodis	2 083 /	837 /	156 /	217 /	234 /

Gyvų galvijų importas į Lietuvą 2015–2016 m.

2015–2016			
Mėnuo	Telyčios, vnt.	Karvės, vnt.	Buliai, vnt.
Sausis	79 / 132	215 / 130	406 / 193
Vasaris	143 / 211	223 / 283	607 / 500
Kovas	169 / 126	159 / 280	766 / 592
Balandis	221 /	147 /	483 /
Gegužė	240 /	199 /	298 /
Birželis	163 /	188 /	131 /
Liepa	132 /	137 /	122 /
Rugpjūtis	60 /	111 /	129 /
Rugsėjis	125 /	154 /	152 /
Spalis	256 /	273 /	243 /
Lapkritis	181 /	189 /	136 /
Gruodis	308 /	164 /	455 /

Galvijų skerdimai Lietuvos įmonėse (savo reikmėms ir priverstinai) 2015–2016 m.

2015–2016			
Mėnuo	Galvijų priauglis 0–12 mėn., vnt.	Galvijų skaičius, vnt.	Galvijai, atvežti iš užsienio valstybių, vnt.
Sausis	1 361 / 1 364	13 350 / 14 073	493 / 311
Vasaris	2 785 / 1 491	27 042 / 14 475	956 / 478
Kovas	4 641 / 2 131	43 302 / 17 493	1 291 / 497
Balandis	1 917 /	17 531 /	381 /
Gegužė	1 901 /	16 216 /	383 /
Birželis	1 618 /	14 327 /	320 /
Liepa	1 630 /	18 415 /	426 /
Rugpjūtis	1 624 /	16 137 /	303 /
Rugsėjis	1 560 /	17 671 /	417 /
Spalis	1 831 /	21 569 /	608 /
Lapkritis	1 583 /	17 282 /	465 /
Gruodis	1 548 /	14 155 /	384 /

Galvijų, avių ir ožkų banda Lietuvoje 2015–2016 m.

2015–2016			
Mėnuo	Galvijai, vnt.	Avys, vnt.	Ožkos, vnt.
Sausis	728 856 / 712 371	123 818 / 146 633	10 818 / 12 655
Vasaris	727 721 / 711 813	127 842 / 150 726	10 932 / 12 671
Kovas	741 305 / 723 147	135 164 / 156 860	11 238 / 13 026
Balandis	749 341 /	144 842 /	11 803 /
Gegužė	751 131 /	160 115 /	12 897 /
Birželis	756 932 /	163 325 /	13 265 /
Liepa	751 536 /	163 413 /	13 338 /
Rugpjūtis	748 129 /	162 287 /	13 363 /
Rugsėjis	739 106 /	159 841 /	13 134 /
Spalis	726 518 /	155 077 /	12 995 /
Lapkritis	717 151 /	150 318 /	12 914 /
Gruodis	716 884 /	123 916 /	12 766 /

Šaltinis: ŽŪIKVC (Ūkinių gyvūnų registras)

Ūkinių gyvūnų sektoriaus informaciją parengė E. Sinkevičiūtė, tel. (8 5) 219 73 27



Paukštienos ir kiaušinių rinka

2016 m. I ketvirtį sumažėjo Lietuvos įmonių kiaušinių gavybos, pardavimų apimtys ir kainos.

2016 m. I ketvirtį, palyginti su tuo pačiu 2015 m. laikotarpiu, vištų kiaušinių gavybos apimtys sumažėjo 4,8 proc. ir sudarė 149,28 mln. vnt.

Kiaušinių vidaus rinkoje analizuojamu laikotarpiu parduota 132,54 mln. vnt., t. y. 1,8 proc. mažiau, palyginti su tuo pačiu praėjusių metų laikotarpiu. Vidutinė didmeninė A klasės vištų kiaušinių pardavimo kaina vidaus rinkoje 2016 m. I ketvirtį sudarė 6,6 EUR/100 vnt. ir buvo 9,6 proc. mažesnė nei 2015 m. analogišku laiko-

tarpiu. B klasės vištų kiaušinių vidutinė didmeninė pardavimo kaina analizuojamu laikotarpiu vidaus rinkoje sumažėjo 1,8 proc. (iki 3,74 EUR/100 vnt.).

Kiaušinių eksportas analizuojamu laikotarpiu sumažėjo 19,6 proc., palyginti su 2015 m. tuo pačiu periodu, ir sudarė 27,16 mln. vnt. Vidutinė eksporto kaina buvo 6,71 EUR/100 vnt., t. y. 5,5 proc. mažesnė nei 2015 m. I ketvirtį.

2016 m. kovo mėn. sumažėjo ES vidutinės didmeninės vištienos ir kiaušinių kainos. Vidutinė didmeninė vištienos skerdenų (A kokybės klasės „65 proc. viščiukas“) pardavimo kaina ES

Lietuvos įmonėse pagamintų kiaušinių pardavimas vidaus rinkoje, tūkst. vnt.

Kokybės klasės (pagal svorį)		2015		2016		Pokytis, %	
		kovas	sausis	vasaris	kovas	mėnesio*	metų**
Kiaušiniai su lukštu		49 961,58	39 787,23	44 741,15	49 080,35	9,70	-1,76
Vištų kiaušiniai su lukštu		49 533,00	39 625,79	44 567,99	48 343,94	8,47	-2,40
A klasė		26 391,15	28 230,06	25 850,23	26 808,44	3,71	1,58
	XL	1 350,53	1 453,61	1 344,27	1 383,89	2,95	2,47
	L	9 360,31	9 323,01	8 243,75	15 623,65	89,52	66,91
	M	13 975,28	16 480,49	15 533,66	9 034,47	-41,84	-35,35
	S	1 705,02	972,96	728,56	766,43	5,20	-55,05
B klasė		1 477,78	2 378,89	2 164,28	2 309,91	6,73	56,31

* lyginant 2016 m. kovo mėn. su vasario mėn.

** lyginant 2016 m. kovo mėn. su 2015 m. kovo mėn.

Šaltinis: ŽŪIKVC (ŽŪMPRIŠ)

Lietuvos įmonėse pagamintų kiaušinių eksportas, tūkst. vnt.

Kokybės klasės (pagal svorį)		2015		2016		Pokytis, %	
		kovas	sausis	vasaris	kovas	mėnesio*	metų**
Vištų kiaušiniai su lukštu		13 874,56	8 512,26	8 498,70	10 151,54	19,45	-26,83
A klasė		13 870,24	8 356,74	8 301,06	9 951,74	19,89	-28,25
	XL	34,00	26,04	22,68	49,08	116,40	44,35
	L	3 067,24	2 700,32	3 470,36	1 927,62	-44,45	-37,15
	M	9 656,60	4 363,94	4 429,98	7 538,28	70,17	-21,94
	S	1 112,40	1 266,44	378,04	436,76	15,53	-60,74
B klasė		-	151,20	194,40	194,40	0,00	-

* lyginant 2016 m. kovo mėn. su vasario mėn.

** lyginant 2016 m. kovo mėn. su 2015 m. kovo mėn.

Šaltinis: ŽŪIKVC (ŽŪMPRIŠ)

Viščių broilerių skerdenų pardavimo vidutinės didmeninės kainos Lietuvos įmonėse, EUR/100 kg (be PVM)

Pavadinimas	2015		2016			Pokytis, %	
	15 sav. (04 06–12)	12 sav. (03 21–27)	13 sav. (03 28–04 03)	14 sav. (04 04–10)	15 sav. (04 11–17)	savaitės*	metų**
Išdarinėta skerdenėlė (A klasė, 65 %)	154,39	140,84	154,32	142,47	143,39	0,65	-7,12

* lyginant 2016 m. 15 savaitę su 14 savaitę

** lyginant 2016 m. 15 savaitę su 2015 m. 15 savaitę

Pastaba. Vidutinės kainos skaičiuojamos svertiniu būdu

Šaltinis: ŽŪIKVC (ŽŪMPRIŠ)

Viščių broilerių skerdenų pardavimo vidutinės didmeninės kainos Lenkijoje, EUR/100 kg (be PVM)

Pavadinimas	2015		2016			Pokytis, %	
	14 sav. (03 30–04 05)	11 sav. (03 14–20)	12 sav. (03 21–27)	13 sav. (03 28–04 03)	14 sav. (04 04–10)	savaitės*	metų**
Išdarinėta skerdenėlė (A klasė, 65 %)	133,56	124,54	128,65	127,52	106,40	-16,56	-20,34

* lyginant 2016 m. 14 savaitę su 13 savaitę

** lyginant 2016 m. 14 savaitę su 2015 m. 14 savaitę

Šaltinis: EK



2016 m. kovo mėn. sudarė 178,60 EUR/100 kg, t. y. buvo 0,56 proc. didesnė nei š. m. vasario mėn. (177,60 EUR/100 kg), tačiau 5 proc. mažesnė nei 2015 m. kovo mėn. (188,07 EUR/100 kg). Latvijoje vištienos skerdenų didmeninė pardavimo kaina 2016 m. kovo mėn., palyginti su 2015 m. tuo pačiu laikotarpiu, sumažėjo 5,2 proc. ir sudarė 160,08 EUR/100 kg, Lenkijoje – sumažėjo 4,7 proc. ir sudarė 126,21 EUR/100 kg, Estijoje – sumažėjo 0,4 proc. ir sudarė 189,08 EUR/100 kg.

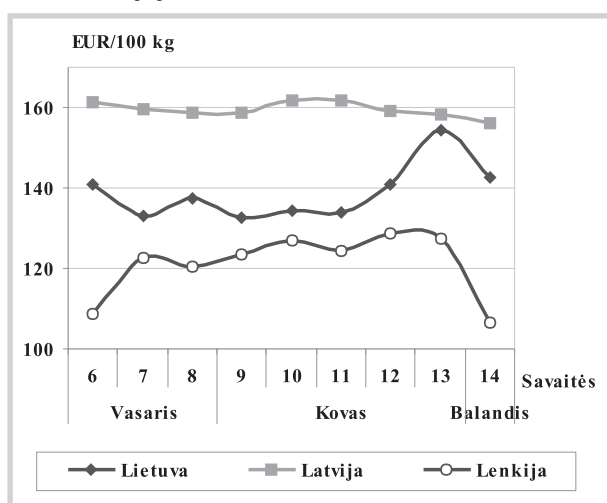
Lietuvoje analizuojamu laikotarpiu vištienos skerdenų vidutinė didmeninė kaina buvo

137,95 EUR/100 kg ir beveik nepakito (padidėjo vos 0,16 proc.), palyginti su š. m. vasario mėn., tačiau buvo 8,8 proc. mažesnė nei 2015 m. kovo mėn.

Vidutinė didmeninė kiaušinių (A klasės, L ir M kat.) kaina ES 2016 m. kovo mėn. sudarė 121,85 EUR/100 kg, t. y. buvo 1,13 proc. didesnė nei vasario mėn. (120,49 EUR/100 kg), tačiau 7,9 proc. mažesnė nei 2015 m. kovo mėn. (132,35 EUR/100 kg). Latvijoje vidutinė didmeninė kiaušinių (L ir M kat.) pardavimo kaina

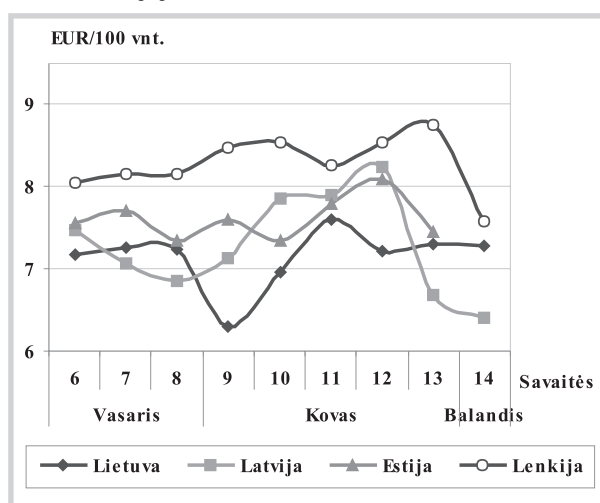
tęsinys 21 psl.

Vištienos skerdenų vidutinės didmeninės pardavimo kainos (be PVM) Lietuvoje, Latvijoje ir Lenkijoje 2016 m. vasario–balandžio mėn.



Šaltiniai: ŽŪIKVC (ŽŪMPRIS), LVAEI ir EK

Šviežių supakuotų kiaušinių vidutinės didmeninės pardavimo kainos* (be PVM) Lietuvoje, Latvijoje, Estijoje ir Lenkijoje 2016 m. vasario–balandžio mėn.**



* vidutinės L ir M kategorijų svertinės kainos

** kainos (EUR) pateiktos pagal atitinkamos datos ECB valiutos kursą

Šaltiniai: ŽŪIKVC (ŽŪMPRIS), EKI, LVAEI ir ZSRIR

Šviežių supakuotų kiaušinių pardavimo vidutinės didmeninės kainos Lietuvos įmonėse, EUR/100 vnt. (be PVM)

Kokybės klasės (pagal svorį)	2015	2016					Pokytis, %	
	15 sav. (04 06–12)	12 sav. (03 21–27)	13 sav. (03 28–04 03)	14 sav. (04 04–10)	15 sav. (04 11–17)	savaitės*	metų**	
A klasė								
L (nuo 63 g iki 73 g)	6,27	7,20	7,05	7,36	6,23	-15,35	-0,64	
M (nuo 53 g iki 63 g)	6,80	6,19	6,57	6,25	6,40	2,40	-6,32	
Vidutinė (L–M)	6,51	6,72	6,81	6,78	6,31	-6,93	-3,23	

* lyginant 2016 m. 15 savaitę su 14 savaitę

** lyginant 2016 m. 15 savaitę su 2015 m. 15 savaitę

Pastaba. Vidutinės kainos skaičiuojamos svertiniu būdu

Šaltinis: ŽŪIKVC (ŽŪMPRIS)

Šviežių supakuotų kiaušinių pardavimo vidutinės didmeninės kainos* Lenkijoje, EUR/100 vnt. (be PVM)

Kokybės klasės (pagal svorį)	2015	2016				Pokytis, %	
	14 sav. (03 30–04 05)	11 sav. (03 14–20)	12 sav. (03 21–27)	13 sav. (03 28–04 03)	14 sav. (04 04–10)	savaitės**	metų***
A klasė							
L (nuo 63 g iki 73 g)	8,71	8,22	8,53	8,87	8,09	-8,79	-7,12
M (nuo 53 g iki 63 g)	7,78	7,30	7,56	7,65	6,05	-20,92	-22,24
Vidutinė (L–M)	8,25	7,76	8,05	8,26	7,07	-14,41	-14,30

* kainos (EUR) pateiktos pagal atitinkamos datos ECB valiutos kursą

** lyginant 2016 m. 14 savaitę su 13 savaitę

*** lyginant 2016 m. 14 savaitę su 2015 m. 14 savaitę

Šaltinis: ZSRIR


Vidutinės didmeninės vištienos skerdenų (A klasės, 65 %) kainos Europos Sąjungos valstybėse, EUR/100 kg (be PVM)

Valstybė	Data	2016					Pokytis, %	
	2015 14 sav. (03 30–04 05)	11 sav. (03 14–20)	12 sav. (03 21–27)	13 sav. (03 28–04 03)	14 sav. (04 04–10)	savaitės*	metų**	
Lietuva	152,28	134,07	140,84	154,32	142,47	-7,68	-6,44	
Latvija	165,24	161,70	159,30	158,20	156,10	-1,33	-5,53	
Estija	...	189,72	189,72	189,72	189,72	0,00	-	
Belgija	177,00	171,00	171,00	171,00	171,00	0,00	-3,39	
Bulgarija	158,37	140,73	142,63	144,77	138,29	-4,48	-12,68	
Čekija	180,37	182,08	182,30	182,95	182,80	-0,08	1,35	
Danija	235,48	241,93	248,04	241,52	171,96	-28,80	-26,97	
Vokietija	260,00	265,00	265,00	265,00	265,00	0,00	1,92	
Graikija	198,83	204,00	203,67	203,67	203,33	-0,17	2,26	
Ispanija	172,47	160,45	162,27	161,08	158,33	-1,71	-8,20	
Prancūzija	220,00	225,00	225,00	225,00	225,00	0,00	2,27	
Kroatija	186,39	178,51	180,91	186,10	181,71	-2,36	-2,51	
Airija	180,00	180,00	180,00	97,60	97,60	0,00	-45,78	
Italija	217,50	170,00	170,00	182,50	172,50	-5,48	-20,69	
Kipras	256,39	255,47	255,62	255,62	255,62	0,00	-0,30	
Vengrija	157,67	148,53	148,62	145,94	145,94	0,00	-7,44	
Malta	223,75	222,50	222,50	222,50	222,50	0,00	-0,56	
Olandija	196,00	186,00	186,00	186,00	186,00	0,00	-5,10	
Austrija	182,64	183,23	182,59	183,37	183,33	-0,02	0,38	
Lenkija	133,56	124,54	128,65	127,52	106,40	-16,56	-20,33	
Portugalija	147,00	130,00	123,00	123,00	123,00	0,00	-16,33	
Rumunija	149,74	145,80	144,80	144,16	144,16	-0,00	-3,73	
Slovėnija	195,87	193,41	198,81	156,29	194,70	24,58	-0,60	
Slovakija	177,67	147,03	148,11	148,54	162,21	9,20	-8,70	
Suomija	265,63	260,07	260,95	259,86	255,31	-1,75	-3,89	
Švedija	246,66	280,09	282,70	268,95	266,93	-0,75	8,22	
Jungtinė Karalystė	177,44	158,27	156,92	156,46	153,56	-1,85	-13,46	
ES vidutinė kaina	189,28	178,76	179,33	178,84	173,50	-2,99	-8,34	

Vidutinės didmeninės šviežių supakuotų kiaušinių (L ir M kat.) kainos Europos Sąjungos valstybėse, EUR/100 kg (be PVM)

Valstybė	Data	2016					Pokytis, %	
	2015 14 sav. (03 30–04 05)	11 sav. (03 14–20)	12 sav. (03 21–27)	13 sav. (03 28–04 03)	14 sav. (04 04–10)	savaitės*	metų**	
Lietuva	109,67	113,23	106,28	108,12	107,98	-0,13	-1,54	
Latvija	119,94	117,26	121,30	98,94	95,37	-3,61	-20,49	
Estija	126,98	118,30	119,89	119,89	119,89	0,00	-5,58	
Belgija	98,43	100,73	97,08	94,14	90,89	-3,45	-7,66	
Bulgarija	119,69	112,11	106,03	104,89	99,19	-5,44	-17,13	
Čekija	111,00	104,07	102,13	107,61	97,97	-8,96	-11,74	
Danija	171,36	171,66	171,71	171,75	249,11	45,04	45,37	
Vokietija	126,93	130,75	128,52	117,47	111,31	-5,24	-12,31	
Graikija	164,13	156,27	156,27	157,60	157,60	0,00	-3,98	
Ispanija	93,57	88,13	87,22	82,32	78,34	-4,83	-16,28	
Prancūzija	104,03	113,71	117,04	118,47	115,30	-2,68	10,83	
Kroatija	154,74	161,86	157,10	166,08	160,92	-3,11	3,99	
Airija	138,23	132,28	132,28	140,71	140,71	0,00	1,79	
Italija	199,01	161,71	161,71	157,54	155,36	-1,38	-21,93	
Kipras	177,32	174,73	176,35	176,35	176,35	0,00	-0,55	
Vengrija	139,19	117,99	118,99	116,20	116,20	0,00	-16,52	
Malta	150,13	133,35	133,35	190,68	190,68	0,00	27,01	
Olandija	101,00	104,00	100,00	97,00	91,00	-6,19	-9,90	
Austrija	165,66	172,28	172,03	171,03	167,02	-2,34	0,82	
Lenkija	137,29	129,33	133,99	137,87	119,99	-12,97	-12,60	
Portugalija	113,76	100,53	100,53	99,21	92,59	-6,67	-18,61	
Rumunija	93,79	91,24	87,28	72,08	71,41	-0,93	-23,86	
Slovėnija	148,18	143,27	139,84	143,69	141,93	-1,22	-4,22	
Slovakija	118,77	108,02	110,75	103,16	97,01	-5,96	-18,32	
Suomija	155,84	153,96	157,05	155,38	156,11	0,47	0,17	
Švedija	202,01	206,75	209,03	207,87	204,00	-1,86	0,99	
Jungtinė Karalystė	146,62	124,09	123,03	122,67	120,40	-1,85	-17,88	
ES vidutinė kaina	128,99	122,03	121,63	118,76	114,69	-3,42	-11,08	

* lyginant 2016 m. 14 savaitę su 2016 m. 13 savaitę; ** lyginant 2016 m. 14 savaitę su 2015 m. 14 savaitę

Šaltinis: EK

... – nėra duomenų



analizuojamu laikotarpiu, palyginti su 2015 m. kovo mėn., sumažėjo 6,1 proc. ir sudarė 114,31 EUR/100 kg, Estijoje – 7,7 proc. ir sudarė 114,59 EUR/100 kg, o Lenkijoje sumažėjo tik 0,8 proc. ir sudarė 133,35 EUR/100 kg.

Lietuvoje analizuojamu laikotarpiu vidutinė didmeninė kiaušinių kaina sudarė 105,66 EUR/100 kg, t. y. buvo 0,33 proc. didesnė nei š. m. vasario mėn., tačiau 6,5 proc. mažesnė nei 2015 m. kovo mėn.

Šaltiniai: ŽŪIKVC (ŽŪMPRIS) ir EK

Kai kurių paukštienos gaminių gamyba Lietuvos įmonėse, t

Gaminio pavadinimas	PGPK kodas	Pagaminta			Pokytis, %	
		2015	2016		mėnesio*	metų**
		kovas	vasaris	kovas		
Švieži arba atšaldyti nesukapoti viščiukai	10.12.10.10.00	7 550,23	8 031,39	8 707,93	8,42	15,33
Švieži arba atšaldyti nesukapoti kalakutai	10.12.10.20.00	438,27	396,63	416,04	4,89	-5,07
Švieži arba atšaldyti viščiukų gabalai	10.12.10.50.00	3 656,72	3 162,84	3 563,29	12,66	-2,56
Švieži arba atšaldyti kalakutų gabalai	10.12.10.60.00	311,23	236,79	296,13	25,06	-4,85
Užšaldyti nesukapoti viščiukai	10.12.20.13.00	787,90	522,21	406,59	-22,14	-48,40
Užšaldyti nesukapoti kalakutai	10.12.20.15.00	0,26	25,34	9,16	-63,84	3 468,56
Užšaldyti viščiukų gabalai	10.12.20.53.00	2 086,90	1 701,91	1 882,15	10,59	-9,81
Užšaldyti kalakutų gabalai	10.12.20.55.00	54,92	42,55	39,04	-8,24	-28,90
Užšaldytos naminių paukščių kepenys	10.12.20.80.00	25,50	29,41	12,07	-58,95	-52,67
Naminių paukščių taukai	10.12.30.00.00	3,10	0,99	1,42	43,76	-54,20
Švieži arba atšaldyti naminių paukščių valgomieji mėsos subproduktai (išskyrus žąsų ir ančių riebiąsias kepenis)	10.12.40.20.00	494,69	338,10	695,86	105,81	40,66
Užšaldyti naminių paukščių mėsos subproduktai (išskyrus kepenis)	10.12.40.50.00	561,73	371,86	444,31	19,48	-20,90
Kiti gaminiai arba konservai iš kalakutienos	10.13.15.25.00	244,86	200,46	236,72	18,09	-3,32
Kiti gaminiai arba konservai iš paukštienos	10.13.15.35.00	1 807,96	1 705,49	2 085,31	22,27	15,34

* lyginant 2016 m. kovo mėn. su vasario mėn.

** lyginant 2016 m. kovo mėn. su 2015 m. kovo mėn.

Šaltinis: ŽŪIKVC (ŽŪMPRIS)

Lietuvos įmonėse pagamintų paukštienos gaminių pardavimas, t

Gaminio pavadinimas	PGPK kodas	Parduota					
		Lietuvos rinkoje			kitose ES šalyse		
		2016		pokytis, %*	2016		pokytis, %*
		vasaris	kovas		vasaris	kovas	
Švieži arba atšaldyti nesukapoti viščiukai	10.12.10.10.00	395,99	643,68	62,55	33,84	38,65	14,21
Švieži arba atšaldyti nesukapoti kalakutai	10.12.10.20.00	0,01	0,03	398,04	-	-	-
Švieži arba atšaldyti viščiukų gabalai	10.12.10.50.00	1 833,56	2 117,34	15,48	1 321,87	1 422,20	7,59
Švieži arba atšaldyti kalakutų gabalai	10.12.10.60.00	122,99	133,90	8,87	22,45	33,70	50,10
Užšaldyti nesukapoti viščiukai	10.12.20.13.00	62,89	105,83	68,29	23,00	16,01	-30,40
Užšaldyti nesukapoti kalakutai	10.12.20.15.00	0,13	1,03	702,10	23,65	12,80	-45,90
Užšaldytos nesukapotos žąsys, antys arba patarškos	10.12.20.17.00	0,02	0,02	0,00	-	-	-
Užšaldyti viščiukų gabalai	10.12.20.53.00	907,73	881,08	-2,94	996,08	1 045,14	4,92
Užšaldyti kalakutų gabalai	10.12.20.55.00	27,72	17,96	-35,19	7,00	29,97	328,41
Užšaldytos naminių paukščių kepenys	10.12.20.80.00	22,90	8,59	-62,49	5,44	5,32	-2,34
Naminių paukščių taukai	10.12.30.00.00	0,21	-	-	-	-	-
Švieži arba atšaldyti naminių paukščių valgomieji mėsos subproduktai (išskyrus žąsų ir ančių riebiąsias kepenis)	10.12.40.20.00	218,98	598,70	173,41	62,64	76,03	21,37
Užšaldyti naminių paukščių mėsos subproduktai (išskyrus kepenis)	10.12.40.50.00	119,95	244,51	103,84	76,44	105,46	37,98
Kiti gaminiai arba konservai iš kalakutienos	10.13.15.25.00	89,31	128,26	43,60	71,40	57,45	-19,54
Kiti gaminiai arba konservai iš paukštienos	10.13.15.35.00	1 006,95	1 230,90	22,24	779,70	704,78	-9,61

* lyginant 2016 m. kovo mėn. su vasario mėn.

Šaltinis: ŽŪIKVC (ŽŪMPRIS)

Paukštienos ir kiaušinių rinkos sektoriaus informaciją parengė G. Žiziūnaitė ir D. Špokaitė, tel. (8 37) 39 78 02



Pieno ir pieno gaminių rinka

2016 m. I ketvirtį Lietuvoje žalio pieno buvo supirktas šiek tiek daugiau, bet sumažėjo pieno supirkimo kaina. ŽŪIKVC (ŽŪMPRIS) duomenimis, šių metų I ketvirtį Lietuvoje iš šalies pieno gamintojų buvo supirktas 302,98 tūkst. t žalio pieno ir tai 1,8 proc. daugiau nei praėjusių metų atitinkamu laikotarpiu. Šį skaičių sudaro iš ūkininkų ir šeimos ūkių supirkto žalio pieno kiekis, kuris padidėjo vos 0,7 proc. (iki 212,22 tūkst. t) ir iš žemės ūkio bendrovių ir įmonių supirkto žalio pieno kiekis, padidėjęs 4,4 proc. (iki 90,76 tūkst. t). Lietuvos pieno gamintojams šių metų I ketvirtį už parduotą 1 t žalio pieno buvo mokama vidutiniškai po 215,83 EUR (be PVM) – 5,4 proc. mažiau nei 2015 m. I ketvirtį. Ūkininkams ir šeimos ūkiams mokėta minėto pieno supirkimo kaina sumažėjo apie 5,9 proc. (iki 199,4 EUR/t (be PVM)), o žemės ūkio bendrovėms ir įmonėms – apie 5,1 proc. (iki 254,3 EUR/t (be PVM)). Per pirmuosius tris šių metų mėnesius Lietuvoje vidutinė žalio pieno supirkimo kaina mažėjo kas mėnesį: nuo 225,66 EUR/t (sausio mėn.) iki 207,33 EUR/t (kovo mėn.). ŽŪIKVC (ŽŪMPRIS) duomenimis, balandžio mėn. žalio pieno supirkimo kaina turėtų dar sumažėti ir sudaryti apie 189,68 EUR/t (be PVM).

Dėl mažėjančių žalio pieno supirkimo kainų šalyje mažėja pienininkystės ūkių ir karvių skaičius. Labiausiai sumažėjo nedidelių pienininkystės ūkių ir juose laikomų karvių skaičius. Tačiau ūkiuose, kuriuose yra laikoma virš 100 karvių, karvių skaičius šiek tiek padidėjo.

ŽŪIKVC administruojamo Ūkinių gyvūnų registro duomenimis, šių metų balandžio 1 d. duomenis palyginus su 2015 m. balandžio 1 d. duomenimis, karvių Lietuvoje buvo įregistruota

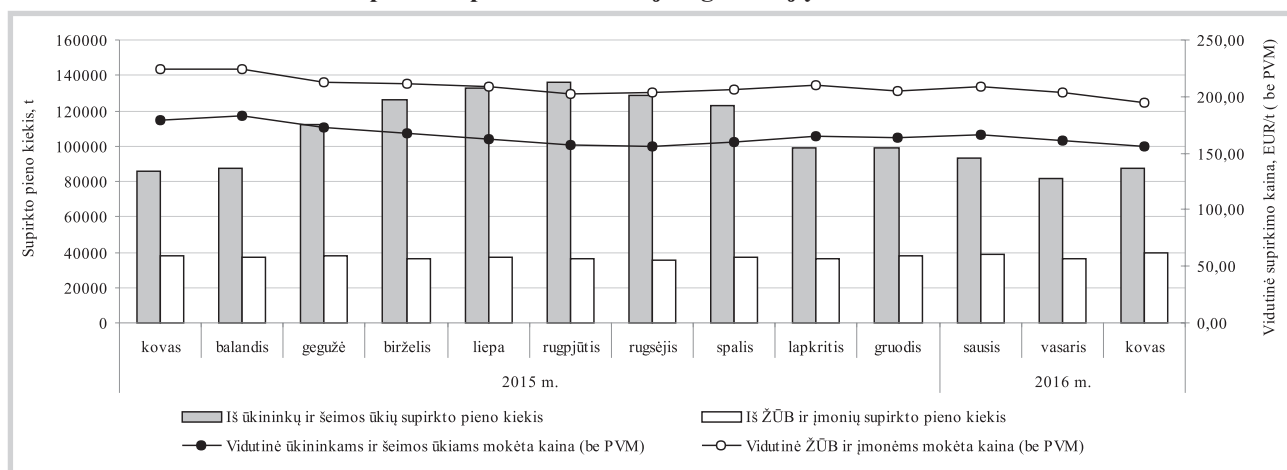
5,04 proc. mažiau (iš viso 299,67 tūkst. vnt. karvių), o pienininkystės ūkių skaičius sumažėjo 10,85 proc. (iki 52,76 tūkst. vnt.). Daugiausia sumažėjo iki 5 karvių laikančių pienininkystės ūkių ir juose laikomų karvių skaičius: atitinkamai 11,68 proc. (iki 44,13 tūkst. vnt.) ir 10,67 proc. (iki 79,34 tūkst. vnt.). Ūkių, laikančių nuo 6 iki 20 karvių, skaičius sumažėjo 7,93 proc. (iki 6,19 tūkst. vnt.), o juose laikomų karvių skaičius buvo 8,15 proc. mažesnis (iš viso 61,29 tūkst. karvių). Analizuojamą laikotarpį, palyginti su 2015 m. balandžio 1 d. duomenimis, pienininkystės ūkių, laikančių nuo 21 iki 100 karvių, skaičius sumažėjo 2,02 proc. (iki 2,18 tūkst. vnt.), o karvių skaičius juose – 1,97 proc. (iki 85,90 tūkst. vnt.). Minėtu laikotarpiu pienininkystės ūkių, laikančių daugiau nei 101 karvę, skaičius sumažėjo 1,51 proc. (iki 261 vnt.), bet šiuose ūkiuose laikomų karvių skaičius padidėjo 1,01 proc. (iki 73,14 tūkst. vnt.).

2016 m. I ketvirtį Lietuvoje sumažėjo žalio pieno importas ir eksportas. ŽŪIKVC (ŽŪMPRIS) duomenimis, šių metų I ketvirtį Lietuvos pieno supirkėjai iš kitų ES valstybių supirko 73,68 tūkst. t žalio pieno ir tai 1,7 proc. mažiau nei 2015 m. I ketvirtį. Analizuojamą laikotarpį, palyginti su praėjusių metų I ketvirčiu, žalio pieno iš Latvijos buvo supirktas apie 2,2 proc. mažiau (iš viso 49,51 tūkst. t), iš Estijos – apie 0,6 proc. mažiau (iš viso 24,17 tūkst. t), o vidutinės žalio pieno supirkimo kainos (be PVM) iš Latvijos ir Estijos sumažėjo atitinkamai 6,4 proc. (iki 218,89 EUR/t) ir 4,0 proc. (iki 228,25 EUR/t).

Šių metų I ketvirtį į kitas ES valstybes Lietuvos pieno supirkėjai pardavė 15,78 tūkst. t žalio

tęsinys 27 psl.

Žalio pieno* supirkimas Lietuvoje iš gamintojų 2015 03–2016 03



* įskaitomojo svorio (riebumas – 3,4 %, baltymingumas – 3 %).

Šaltinis: ŽŪIKVC (ŽŪMPRIS)

Pasaulinės kai kurių pieno gaminių kainos¹⁾, EUR/kg

Gaminio pavadinimas		Vidutinė kaina ¹⁾						pokytis, %	
		JAV							
		2015	2016				savaitės ²⁾ metų ³⁾		
		14 sav. (03 30–04 03)	11 sav. (03 14–18)	12 sav. (03 21–25)	13 sav. (03 28–04 01)	14 sav. (04 04–08)			
Sviestas, AA	CME	3,59	3,83	3,81	3,79	3,97	4,75	10,58	
Sūris <i>Cheddar</i> , luitais		3,22	2,94	2,93	2,86	2,78	-2,80	-13,66	
LPM, Centrinis ir Rytų regionas, FOB		2,11	1,53	1,52	1,51	1,46	-3,31	-30,81	
NPM, Nacionalinis vid., FOB		2,70	2,56	2,52	2,40	2,42	0,83	-10,37	
Išrūgų milteliai, Centrinis regionas, FOB		0,88	0,48	0,48	0,47	0,47	0,00	-46,59	
Vakarų Europoje, eksportui, FOB									
		2015	2016			pokytis, %			
		12–13 sav. (03 16–27)	10–11 sav. (03 07–18)	12–13 sav. (03 21–04 01)				2 savaitės ⁴⁾	metų ³⁾
Sviestas, 82 % rieב.		3,62	2,37	2,33		-1,69	-35,64		
LPM		2,34	1,56	1,53		-1,92	-34,62		
NPM		3,07	1,88	1,85		-1,60	-39,74		
Lydytas sviestas		4,36	3,35	3,29		-1,79	-24,54		
Išrūgų milteliai		1,11	0,54	0,53		-1,85	-52,25		
Okeanijos valstybėse, eksportui, FOB									
		2015	2016			pokytis, %			
		12–13 sav. (03 16–27)	10–11 sav. (03 07–18)	12–13 sav. (03 21–04 01)				2 savaitės ⁴⁾	metų ³⁾
Sviestas, 82 % rieב.		3,68	2,48	2,44		-1,61	-33,70		
LPM		2,86	1,57	1,54		-1,91	-46,15		
NPM		2,94	1,86	1,83		-1,61	-37,76		
Sūris <i>Cheddar</i>		3,76	2,30	2,26		-1,74	-39,89		

LPM – nugriebto pieno milteliai; NPM – nenugriebto pieno milteliai.

Šaltinis: USDA

¹⁾ kainos užsienio valstybėse (EUR) pateiktos pagal atitinkamos datos ECB valiutų kursą;²⁾ lyginant dvi paskutiniąsias savaites;³⁾ lyginant 2016 m. ir 2015 m. atitinkamų laikotarpių duomenis;⁴⁾ lyginant 2016 m. 12–13 sav. su 10–11 sav.Kai kurių pieno gaminių kainos¹⁾ Latvijoje, Estijoje ir Lenkijoje, EUR/mat. vnt.

Valstybė, gaminy	Mat. vnt.	2015	2016			Pokytis, %	
		kovas	sausis	vasaris	kovas	mėnesio ²⁾	metų ³⁾
Latvija							
<i>Tilsit</i> sūriai	kg	3,58	3,37	3,22	3,11	-3,42	-13,13
Estija							
Nugriebto pieno milteliai	kg	2,13	1,70	●	1,65	-	-22,54
Geriamasis pienas (2,5 % rieב., išfasuotas į plėvelės fasuotes)	l	0,38	0,31	0,30	0,30	0,00	-21,05
Geriamasis pienas (2,5 % rieב., išfasuotas į tetrapako fasuotes)	l	0,46	●	0,41	0,40	-2,44	-13,04
Geriamasis pienas (3,5 % rieב., išfasuotas į plėvelės fasuotes)	l	0,48	0,42	0,41	0,41	0,00	-14,58
Geriamasis pienas (3,5 % rieב., išfasuotas į tetrapako fasuotes)	l	0,53	●	0,46	0,44	-4,35	-16,98
Sviestas (82 % rieב., 25 kg luitais)	kg	3,23	3,32	3,33	2,40	-27,93	-25,70
Sviestas (>80 % rieב., išfasuotas po 150–250 g fasuotes)	kg	4,24	4,00	3,89	3,81	-2,06	-10,14
<i>Edam</i> sūriai	kg	2,77	2,39	2,35	2,41	2,55	-13,00
<i>Gouda</i> sūriai	kg	2,59	2,54	2,56	2,47	-3,52	-4,63
<i>Tilsit</i> sūriai	kg	2,68	2,43	2,46	2,46	0,00	-8,21
Varškės sūriai (4 % rieב.)	kg	2,48	2,44	2,43	2,41	-0,82	-2,82
Lenkija*							
Sviestas (82 % rieב., luitais)	kg	3,24	2,73	2,53	2,40	-5,14	-25,93
Sviestas (82 % rieב., fasuotas)	kg	3,50	3,05	2,98	2,89	-3,02	-17,43
Nenugriebto pieno milteliai	kg	2,45	2,14	2,09	2,11	0,96	-13,88
Nugriebto pieno milteliai	kg	2,01	1,62	1,62	1,63	0,62	-18,91
Išrūgų milteliai	kg	0,86	0,55	0,56	0,57	1,79	-33,72
<i>Edam</i> sūriai	kg	2,72	2,36	2,28	2,30	0,88	-15,44
<i>Emmentaler</i> sūriai	kg	3,35	3,00	2,97	3,06	3,03	-8,66
<i>Mozzarella</i> sūriai	kg	3,20	2,92	2,92	2,91	-0,34	-9,06

¹⁾ gamintojų vidutinės (svertinės) kainos, be PVM;

Šaltiniai: EKI, AMI ir LVAEI

²⁾ lyginant 2016 m. kovo mėn. su vasario mėn.;³⁾ lyginant 2016 m. kovo mėn. su 2015 m. kovo mėn.

* – kainos užsienio valstybėse (EUR) pateiktos pagal atitinkamos datos ECB valiutų kursą;

● – konfidencialūs duomenys.


Žalio pieno supirkimo kainos ES valstybėse, EUR/100 kg (be PVM)

Valstybė	2015		2016		Pokytis, %	
	vasaris	gruodis	sausis	vasaris	mėnesio ¹⁾	metų ²⁾
Belgija	29,02	27,41	26,84	25,81	-3,84	-11,06
Bulgarija	31,14	28,85	28,66	28,17	-1,71	-9,54
Čekija	29,57	26,70	26,37	25,49	-3,34	-13,80
Danija	30,98	30,69	29,71	28,69	-3,43	-7,39
Vokietija	30,81	29,74	28,87	28,13	-2,56	-8,70
Estija	23,97	23,44	23,43	23,20	-0,98	-3,21
Graikija	32,63	29,43	28,26	29,43	4,14	-9,81
Ispanija	42,50	41,36	41,59	40,63	-2,31	-4,40
Prancūzija	31,75	30,10	29,90	29,71	-0,64	-6,43
Airija	31,52	30,16	28,85	28,89	0,14	-8,34
Kroatija	34,00	31,92	31,81	29,86	-6,13	-12,18
Italija	35,43	34,75	34,38	34,09	-0,84	-3,78
Kipras	57,29	58,13	58,49	57,57	-1,57	0,49
Latvija	22,06	21,96	22,00	21,42	-2,64	-2,90
Lietuva	22,23	22,14	22,57	21,42	-5,10	-3,64
Liuksemburgas	30,66	30,33	29,00	28,37	-2,17	-7,47
Vengrija	28,78	25,02	24,76	24,56	-0,81	-14,66
Malta	45,68	47,95	46,14	46,14	0,00	1,01
Olandija	31,50	30,00	29,25	29,24	-0,03	-7,17
Austrija	34,94	35,14	34,43	33,22	-3,51	-4,92
Lenkija	29,09	27,39	26,14	25,60	-2,07	-12,00
Portugalija	31,59	28,71	28,64	28,00	-2,23	-11,36
Rumunija	28,53	27,01	27,27	26,92	-1,28	-5,64
Slovėnija	29,16	28,33	27,45	26,65	-2,91	-8,61
Slovakija	29,92	27,43	27,53	26,87	-2,40	-10,19
Suomija	37,45	38,98	38,66	38,42	-0,62	2,59
Švedija	30,57	32,98	32,45	31,55	-2,77	3,21
Jungtinė Karalystė	35,56	32,69	30,76	32,70	6,31	-8,04
Vidutinė ES-15	32,33	31,00	30,04	29,97	-0,23	-7,30
Vidutinė ES	31,81	30,42	29,49	29,34	-0,51	-7,76

Pastabos: 1. Žalias pienas, supirktas Lietuvoje: 2015 m. 2 mėn.: 4,26 % riebumo, 3,25 % baltymingumo; 12 mėn.: 4,35 % riebumo, 3,35 % baltymingumo; 2016 m. 1 mėn.: 4,35 % riebumo, 3,35 % baltymingumo; 2 mėn.: 4,27 % riebumo, 3,28 % baltymingumo; 2. Duomenų apie žalio pieno riebumą ir baltymingumą ES valstybėse Europos Komisija neskelbia.

¹⁾ lyginant 2016 m. vasario mėn. su sausio mėn.; ²⁾ lyginant 2016 m. vasario mėn. su 2015 m. vasario mėn.

Šaltiniai: ŽŪIKVC (ŽŪMPRIS) ir EK

Žalio pieno eksportas iš Lietuvos į kitas ES šalis 2015–2016 m.

Žalio pieno eksportas į kitas ES šalis	Matavimo vnt.	2015		2016		Pokytis, %		
		kovas	sausis	vasaris	kovas	mėnesio ¹⁾	metų ²⁾	
Natūralaus riebumo pienas								
Vidutinė eksporto kaina ³⁾ į kitas ES šalis	EUR/t	275,92	263,70	228,48	214,10	-6,29	-22,40	
Vidutinis riebumas ⁴⁾	%	4,21	4,33	4,25	4,25	0,00	0,98	
Vidutinis baltymingumas ⁵⁾	%	3,12	3,33	3,23	3,24	0,31	3,92	
Bendras eksportuotas kiekis į kitas ES šalis	t	5 236,89	6 527,42	4 320,37	4 935,74	14,24	-5,75	
Iš to skaičiaus:								
Į Lenkiją	kiekis	t	5 236,89	5 408,89	3 193,04	3 848,25	20,52	-26,52
	vidutinė kaina ³⁾	EUR/t	275,92	257,72	207,94	198,38	-4,60	-28,10
	vidutinis riebumas ⁴⁾	%	4,21	4,34	4,23	4,19	-0,95	-0,44
	vidutinis baltymingumas ⁵⁾	%	3,12	3,30	3,16	3,19	0,95	2,32
Išskaitomojo svorio pienas ⁶⁾								
Bendras eksportuotas kiekis į kitas ES šalis	t	6 155,30	8 192,10	5 230,95	6 007,50	14,85	-2,40	
Vidutinė eksporto kaina ³⁾ į kitas ES šalis	EUR/t	234,75	210,11	188,71	175,90	-6,79	-25,07	

¹⁾ lyginant 2016 m. kovo mėn. su vasario mėn.;

²⁾ lyginant 2016 m. kovo mėn. su 2015 m. kovo mėn.; ³⁾ svertinė, be PVM; ⁴⁾ ir ⁵⁾ svertinis;

⁶⁾ išskaitomojo svorio pienas (riebumas – 3,4 %, baltymingumas – 3,0 %), perskaičiuotas remiantis metodika, patvirtinta Lietuvos Respublikos žemės ir miškų ūkio ministerijos 1998 m. vasario 12 d. įsakymu Nr. 67.

Duomenys pateikti remiantis Pieno supirkimo ir pardavimo mėnesio ataskaita PS-2.

Šaltinis: ŽŪIKVC (ŽŪMPRIS)



Žalio pieno supirkimas iš Lietuvos pieno gamintojų 2015–2016 m.

Žalio pieno supirkimas pagal tiekėjus	Supirkto pieno kiekis, t				Pokytis, %		Vidutinė kaina, EUR/t ¹⁾				Pokytis, %	
	2015	2016					2015	2016				
	kovas	sausis	vasaris	kovas	mėnesio ²⁾	metų ³⁾	kovas	sausis	vasaris	kovas	mėnesio ²⁾	metų ³⁾
Natūralaus riebumo pienas												
Iš ūkininkų ir šeimos ūkių, netaikant nuoskaitų	69 140,34	71 661,10	62 123,41	67 901,50	9,30	-1,79	215,98	211,32	200,43	192,88	-3,77	-10,70
Iš žemės ūkio bendrovių ir įmonių, netaikant nuoskaitų	30 252,33	30 210,90	28 325,59	30 919,26	9,16	2,20	276,76	265,04	254,48	245,21	-3,64	-11,40
Supirkta iš viso netaikant nuoskaitų	99 392,67	101 872,00	90 449,00	98 820,76	9,26	-0,58	234,48	227,25	217,36	209,25	-3,73	-10,76
Supirkta iš viso taikant nuoskaitas	2 987,96	2 870,72	5 476,58	3 489,01	-36,29	16,77	173,07	169,16	161,26	153,08	-5,07	-11,55
Bendras kiekis	102 380,63	104 742,72	95 925,58	102 309,77	6,66	-0,07						
Vidutinė kaina¹⁾							232,69	225,66	214,15	207,33	-3,18	-10,90
Įskaitomojo svorio pienas⁴⁾												
Iš ūkininkų ir šeimos ūkių	85 913,34	93 540,62	81 815,61	87 076,83	6,43	1,35	179,45	166,54	160,96	155,80	-3,21	-13,18
Iš žemės ūkio bendrovių ir įmonių	37 552,95	38 662,74	36 286,52	39 379,05	8,52	4,86	223,84	208,43	203,20	194,15	-4,45	-13,26
Bendras kiekis	123 466,29	132 203,36	118 102,13	126 455,88	7,07	2,42						
Vidutinė kaina¹⁾							192,95	178,79	173,94	167,74	-3,56	-13,06

Pastaba. Žalias pienas, supirkamas Lietuvoje: 2015 m. 3 mėn.: 4,23% riebumo, 3,22 % baltymingumo; 2016 m. 1 mėn.: 4,35 % riebumo, 3,35 % baltymingumo; 2 mėn.: 4,27 % riebumo, 3,28 % baltymingumo; 3 mėn.: 4,30 % riebumo, 3,28 % baltymingumo;

¹⁾ Vidutinė svertinė Lietuvos pieno gamintojams mokėta kaina (be PVM);

²⁾ lyginant 2016 m. kovo mėn. su vasario mėn.;

³⁾ lyginant 2016 m. kovo mėn. su 2015 m. kovo mėn.;

⁴⁾ perskaičiuotas į 3,4 % riebumo ir 3,0 % baltymingumo pienu.

Duomenys pateikti remiantis Pieno supirkimo ir pardavimo mėnesio ataskaita PS-2.

Šaltinis: ŽŪIKVC (ŽŪMPRIS)

Žalio pieno importas į Lietuvą iš kitų ES šalių 2015–2016 m.

Žalio pieno importas iš kitų ES šalių	Matavimo vnt.	2015		2016		Pokytis, %		
		kovas	sausis	vasaris	kovas	mėnesio ¹⁾	metų ²⁾	
Natūralaus riebumo pienas								
Vidutinė importo kaina ³⁾ iš kitų ES šalių	EUR/t	242,30	228,02	222,31	215,39	-3,11	-11,11	
Vidutinis riebumas ⁴⁾	%	4,05	4,09	4,00	4,02	0,50	-0,66	
Vidutinis baltymingumas ⁵⁾	%	3,24	3,32	3,24	3,22	-0,62	-0,77	
Bendras importuotas kiekis iš kitų ES šalių	t	25 023,67	25 537,68	23 386,26	24 757,23	5,86	-1,06	
Iš to skaičiaus:								
iš Latvijos	kiekis	t	16 667,31	16 638,56	15 915,37	16 953,21	6,52	1,72
	vidutinė kaina ³⁾	EUR/t	240,37	224,91	219,67	212,27	-3,37	-11,69
	vidutinis riebumas ⁴⁾	%	4,10	4,15	4,05	4,06	0,25	-0,99
	vidutinis baltymingumas ⁵⁾	%	3,21	3,30	3,23	3,20	-0,93	-0,24
iš Estijos	kiekis	t	8 356,36	8 899,12	7 470,89	7 804,02	4,46	-6,61
	vidutinė kaina ³⁾	EUR/t	246,16	233,85	227,93	222,18	-2,52	-9,74
	vidutinis riebumas ⁴⁾	%	3,94	3,96	3,90	3,93	0,77	-0,31
	vidutinis baltymingumas ⁵⁾	%	3,32	3,35	3,27	3,25	-0,61	-2,13
Įskaitomojo svorio pienas⁶⁾								
Bendras importuotas kiekis iš kitų ES šalių	t	29 539,86	30 841,96	27 414,03	28 944,79	5,58	-2,01	
Vidutinė importo kaina³⁾ iš kitų ES šalių	EUR/t	205,26	188,81	189,64	184,23	-2,85	-10,25	

¹⁾ lyginant 2016 m. kovo mėn. vasario mėn.;

²⁾ lyginant 2016 m. kovo mėn. su 2015 m. kovo mėn.;

³⁾ svertinė, be PVM; ⁴⁾ ir ⁵⁾ svertinis;

⁶⁾ įskaitomojo svorio pienas (riebumas – 3,4 %, baltymingumas – 3,0 %), perskaičiuotas remiantis metodika, patvirtinta Lietuvos Respublikos žemės ir miškų ūkio ministerijos 1998 m. vasario 12 d. įsakymu Nr. 67.

Duomenys pateikti remiantis Pieno supirkimo ir pardavimo mėnesio ataskaita PS-2.

Šaltinis: ŽŪIKVC (ŽŪMPRIS)



Kai kurių pieno gaminių vidutinės savaitinės kainos* (gamintojų) ES valstybėse, EUR/kg (be PVM)

Gaminys	Valstybė	2015		2016			Pokytis, %		
		14 sav. (03 30–04 05)	11 sav. (03 14–20)	12 sav. (03 21–27)	13 sav. (03 28–04 03)	14 sav. (04 04–10)	savaitės ¹⁾	metų ²⁾	
Sviestas (82 % rieb.)	išfasuotas luitais	Lietuva	3,44	3,10	3,14	3,05	3,00	-1,64	-12,79
	išfasuotas į mažesnes fasuotes	Lietuva	4,05	3,71**	3,67	3,69	3,55	-3,79	-12,35
	išfasuotas luitais	Latvija	3,40	2,37	2,39	2,35	3,24	37,87	-4,71
	išfasuotas luitais	Estija	3,37	2,30	2,39	2,49	...	-	-
	išfasuotas po 150–250 g	Estija	3,95	3,79	3,87	3,60	...	-	-
	išfasuotas luitais	Vokietija	3,10	2,45	2,45	2,45	2,45	0,00	-20,97
	išfasuotas po 250 g	Vokietija	3,44	2,42	2,42	2,42	2,42	0,00	-29,65
	I rūšis	Prancūzija	3,20	2,50	2,50	2,45	2,45	0,00	-23,44
	išfasuotas luitais	Belgija	3,17	2,45	2,44	2,42	2,41	-0,41	-23,97
	firminis	Italija	3,30	2,45	2,45	...	2,45	-	-25,76
	išfasuotas luitais	Jungtinė Karalystė	3,15	2,34	...	2,33	...	-	-
	išfasuotas į mažesnes fasuotes	Karalystė	3,97	3,14	...	3,10	...	-	-
	išfasuotas į mažesnes fasuotes	Airija	3,84	3,01	...	2,97	...	-	-
	išfasuotas luitais	Olandija	3,18	2,36	2,37	2,37	2,37	0,00	-25,47
	išfasuotas luitais	Slovakija	4,03	3,64	3,74	3,88	2,28	-41,24	-43,42
	išfasuotas po 200–250 g	Slovakija	4,04	3,82	3,54	3,47	3,93	13,26	-2,72
	išfasuotas luitais	Čekija	3,23	3,21	2,91	3,32	3,17	-4,52	-1,86
	išfasuotas į mažesnes fasuotes	Čekija	3,62	3,59	3,27	3,15	3,16	0,32	-12,71
	išfasuotas luitais	Lenkija	3,24	2,40	2,39	2,38	2,36	-0,80	-27,20
	išfasuotas į mažesnes fasuotes	Lenkija	3,57	2,85	2,89	2,89	2,86	-1,00	-19,90
ES vidutinė kaina		3,20	2,63	2,59	2,61	2,57	-1,53	-19,69	
Nugriebto pieno milteliai		Lietuva	●	1,70	●	1,68	1,71	1,79	-
		Latvija	1,89	...	1,71	...	1,72	-	-8,99
	išfasuoti po 25 kg	Vokietija	2,09	1,62	1,62	1,62	1,62	0,00	-22,49
		Prancūzija	2,10	1,63	1,63	1,65	1,65	0,00	-21,43
		Belgija	2,12	1,68	1,68	1,68	1,67	-0,60	-21,23
		Olandija	2,01	1,62	1,62	1,62	1,62	0,00	-19,40
		Jungtinė Karalystė	2,09	1,57	...	1,55	...	-	-
		Čekija	2,00	1,75	1,65	1,64	1,67	1,83	-16,50
		Lenkija	2,07	1,61	1,64	1,66	1,64	-1,20	-20,80
ES vidutinė kaina		2,05	1,63	1,64	1,64	1,65	0,61	-19,51	
Nenu- griebto pieno milteliai	išfasuoti po 25 kg	Vokietija	2,68	1,96	1,96	1,92	1,92	0,00	-28,36
		Prancūzija	2,80	1,93	1,93	1,91	1,91	0,00	-31,79
		Belgija	2,92	2,04	2,01	1,99	1,96	-1,51	-32,88
		Olandija	2,79	1,82	1,79	1,79	1,74	-2,79	-37,63
		Lenkija	2,58	2,17	2,08	2,07	2,04	-1,40	-20,90
ES vidutinė kaina		2,79	1,99	1,98	1,93	1,95	1,04	-30,11	
Išrūgų milteliai	išfasuoti po 25 kg	Vokietija	1,03	0,60	0,60	0,60	0,60	0,00	-41,75
		Olandija	0,81	0,50	0,50	0,50	0,50	0,00	-38,27
		Jungtinė Karalystė	1,10	0,67	...	0,66	...	-	-
		Čekija	0,92	0,64	0,55	0,53	0,52	-1,89	-43,48
		Lenkija	0,93	0,56	0,57	0,58	0,54	-6,90	-41,90
ES vidutinė kaina		0,91	0,55	0,55	0,55	0,55	0,00	-39,56	
Sūriai	<i>Gouda</i>	Lietuva	3,26	3,05	3,15**	3,10	3,06	-1,29	-6,13
	<i>Tilsit</i>	Lietuva	3,73	3,45	3,68**	3,55	3,08	-13,24	-17,43
	Kietieji ilgai brandinti	Lietuva	4,27	4,11	4,16**	4,57	4,12	-9,85	-3,51
	<i>Edam</i>	Estija	2,92	2,38	2,44	2,52	...	-	-
	<i>Gouda</i>	Estija	2,56	2,25	3,66	2,12	...	-	-
	<i>Tilsit</i>	Estija	2,50	●	-	-
	Varškės	Estija	2,25	2,36	2,42	2,46	...	-	-
	<i>Edam</i>	Latvija	3,54	3,12	3,58	3,43	4,04	17,78	14,12
	<i>Cheddar</i>	Latvija	2,76	2,34	2,26	2,25	2,25	0,00	-18,48
	<i>Emmental</i> , 45 % s. m. (išfasuotas po 2–6 kg)	Vokietija	4,15	3,58	3,58	3,58	3,58	0,00	-13,73
	<i>Parmigiano</i>	Italija	7,55	8,20	8,20	...	8,20	-	8,61
	<i>Grana Padano</i>	Italija	7,38	7,58	7,58	...	7,48	-	1,36
	<i>Provolone</i>	Italija	5,88	5,58	5,58	...	5,58	-	-5,10
	<i>Provolone Cremona</i>	Italija	5,60	5,35	5,35	5,35	5,35	0,00	-4,46
	<i>Gorgonzola</i>	Italija	5,50	5,20	5,20	...	5,20	-	-5,45
	<i>Italico</i>	Italija	5,30	4,85	4,85	...	5,00	-	-5,66
	<i>Taleggio</i>	Italija	5,35	5,05	5,05	...	5,05	-	-5,61
	<i>Cheddar</i>	Belgija	2,95	2,30	2,30	2,29	2,28	-0,44	-22,71
	<i>Cheddar</i>	Jungtinė Karalystė	3,42	2,51	...	2,48	...	-	-
	<i>Cheddar</i>	Airija	3,32	2,40	...	2,37	...	-	-
<i>Edam</i>	Slovakija	4,33	4,01	4,01	3,68	4,04	9,78	-6,70	

lentelės tęsinys 27 psl.



26 psl. lentelės tęsinys

Gaminys	Valstybė	2015					2016					Pokytis, %	
		14 sav. (03 30–04 05)	11 sav. (03 14–20)	12 sav. (03 21–27)	13 sav. (03 28–04 03)	14 sav. (04 04–10)	14 sav. (03 30–04 05)	11 sav. (03 14–20)	12 sav. (03 21–27)	13 sav. (03 28–04 03)	14 sav. (04 04–10)	savaitės ¹⁾	metų ²⁾
Sūriai	Edam, 45 % s. m.	3,07	3,22	3,07	3,22	3,10	-3,73	0,98					
	Edam, 30 % s. m.	3,02	2,40	2,40	2,48	3,10	25,00	2,65					
	Emmental, 45 % s. m.	4,99	4,75	...	4,89	3,10	-36,61	-37,88					
	Edam	2,86	2,26	2,32	2,37	2,29	-3,40	-19,90					
	Gouda	2,87	2,35	2,37	2,35	2,29	-2,60	-20,20					
	Cheddar	2,78	2,55	2,57	2,43	2,54	4,50	-8,60					
	Emmental	3,43	3,02	3,18	3,07	3,19	3,90	-7,00					
	Mozzarella	3,22	2,91	2,98	2,98	3,06	2,70	-5,00					
	Feta	2,47	2,15	2,14	2,18	2,22	1,80	-10,10					
	Pelėsiniai	4,75	4,33	4,24	4,36	4,14	-5,00	-12,80					
	Cheddar	3,24	2,59	2,59	2,56	2,53	-1,17	-21,91					
	Edam	2,80	2,20	2,20	2,20	2,19	-0,45	-21,79					
	Gouda	2,81	2,28	2,27	2,27	2,20	-3,08	-21,71					
	Emmental	4,19	3,74	3,71	3,74	3,61	-3,48	-13,84					

* kainos užsienio valstybėse (EUR) pateiktos pagal atitinkamas datos ECB valiutų kursą;

¹⁾ lyginant 2016 m. 14 savaitę su 13 savaitę; ²⁾ lyginant 2016 m. 14 savaitę su 2015 m. 14 savaitę;

... – nėra duomenų; ● – konfidencialūs duomenys; ** – patikslinti duomenys.

Lietuvos duomenys pateikti remiantis Pieno gaminių pardavimo savaitės ataskaita PS-5. Šaltiniai: ŽŪIKVC (ŽŪMPRIS), AMI, LVAEI, EKI, ZSRIR, EK

Kai kurių Lietuvos įmonėse pagamintų pieno gaminių vidutinės savaitinės pardavimo kainos¹⁾, EUR/kg

Gaminio pavadinimas	Gaminio kodas pagal Tarybos direktyvą 96/16/EB	Lietuvos rinkoje						Kitų ES valstybių ir trečiųjų šalių rinkose						
		2015		2016		pokytis, %		2015		2016		pokytis, %		
		15 sav. (04 06–12)	13 sav. (03 28–04 03)	14 sav. (04 04–10)	15 sav. (04 11–17)	savaitės ²⁾	metų ³⁾	15 sav. (04 06–12)	13 sav. (03 28–04 03)	14 sav. (04 04–10)	15 sav. (04 11–17)	savaitės ²⁾	metų ³⁾	
Sviestas, 82 % riebumo	luitais	23111+23112	3,36	3,05	3,00	3,04	1,33	-9,52	3,29	●	●	●	-	-
	fasuotas	23113	4,03	3,75	3,57	3,76	5,32	-6,70	3,53	3,38	3,35	3,33	-0,60	-5,67
Sūriai														
Gouda	24231	3,24	3,23	3,20	3,02	-5,63	-6,79	2,92	2,77	2,70	2,84	5,19	-2,74	
Tilsit	24232	4,13	3,77	3,40	3,14	-7,65	-23,97	3,56	3,11	2,62	2,43	-7,25	-31,74	
Kietieji ilgai brandinti	2424	6,79	8,01	8,00	8,33	4,13	22,68	4,05	4,00	3,82	3,54	-7,33	-12,59	

¹⁾ svertinės, gamintojų, be PVM;²⁾ lyginant 2016 m. 15 savaitę su 14 savaitę; ³⁾ lyginant 2016 m. 15 savaitę su 2015 m. 15 savaitę;

● – konfidencialūs duomenys.

Šaltinis: ŽŪIKVC (ŽŪMPRIS)

pieno – 44,0 proc. mažiau nei 2015 m. I ketvirtį. Analizuojamu laikotarpiu didžioji dalis žalio pieno buvo parduota į Lenkiją (iš viso 12,45 tūkst. t) ir, palyginti su 2015 m. I ketvirčiu, minėto pieno pardavimo kiekis sumažėjo 55,9 proc. Šių metų I ketvirtį Lietuvos pieno supirkėjai į Lenkiją žalią pieną pardavė vidutiniškai po 226,61 EUR/t (be PVM) ir tai 16,8 proc. pigiau nei 2015 m. I ketvirtį.

2016 m. vasario mėn. JAV padidėjo sviesto ir sūrių gamyba. 2016 m. vasario mėn., palyginti su 2015 m. vasario mėn., JAV žalio pieno gamyba padidėjo 4,6 proc. (iki 7 668,11 tūkst. t), o palyginti su 2016 m. sausio mėn., sumažėjo 4,6 proc.

2016 m. vasario mėn. JAV buvo pagaminta 77,66 tūkst. t sviesto ir tai yra 9,6 proc. daugiau nei 2015 m. vasario mėn., bet 2,5 proc. mažiau nei 2016 m. sausio mėn. Analizuojamu laikotarpiu JAV sukauptė 106,81 tūkst. t sviesto atsargų. Jos, palyginti su 2015 m. tuo pačiu laikotarpiu, padidėjo

31,5 proc., o palyginti su 2016 m. sausio mėn. pabaiga, – 22,6 proc.

Šių metų vasario mėn., palyginti su praėjusių metų atitinkamu laikotarpiu, sūrių (įskaitant šviežius sūrius) gamyba padidėjo 7,6 proc. (iki 472,80 tūkst. t), o palyginti su 2016 m. sausio mėn., sumažėjo 4,1 proc. 2016 m. vasario mėn. pabaigoje JAV buvo sukaupta 536,17 tūkst. t sūrių atsargų. Sūrių atsargos JAV padidėjo, palyginti su 2015 m. vasario mėn. pabaigos duomenimis (10,8 proc.), o palyginti su 2016 m. sausio mėn. pabaigos duomenimis – apie 0,3 proc.

2016 m. vasario mėn., palyginti su 2015 m. vasario mėn., laktozės ir nugriebto pieno miltelių gamyba padidėjo atitinkamai 2,9 proc. (iki 37,51 tūkst. t) ir 0,8 proc. (iki 83,83 tūkst. t), o sausų išrūgų gamyba sumažėjo 4,3 proc. (iki 33,84 tūkst. t).

Šaltiniai: ŽŪIKVC (ŽŪMPRIS, Ūkinių gyvūnų registras) ir USDA

Pieno ir pieno gaminių rinkos sektoriaus informaciją parengė P. Račinskas, I. Tiškevičienė, R. Jagintavičiūtė ir S. Žibutis, tel.: (8 37) 39 72 80, 39 78 08



Vadovaudamiesi Lietuvos Respublikos žemės ūkio ministro 2016 m. balandžio 8 d. įsakymu 3D-191 patvirtintomis Nacionalinės pagalbos pieno gamintojams administravimo taisyklėmis, 2016 m. balandžio 8 d. Savivaldybėms buvo išsiųstos Duomenų apie pieno gamintojus, galinčius pretenduoti gauti nereikšmingą (de minimis) pagalbą suvestinės (toliau – suvestinė), kuriose pretenduojantys gauti nereikšmingą (de minimis) pagalbą pieno gamintojai suskirstyti pagal savivaldybės teritorijose esančias seniūnijas.

Pagalba mokama iš Lietuvos Respublikos valstybės biudžeto lėšų, neviršijant 18 mln. EUR. Pagalba pieno gamintojams mokama už Ūkinių gyvūnų registre 2016 m. kovo 1 d. registruotas pienines karves. Pagalbos dydis pieno gamintojams, atitinkantiems taisyklių reikalavimus, yra 78,23 EUR už pieninę karvę.

Pagalba apskaičiuojama pieno gamintojams, kurie atitinka visus šiuos reikalavimus:

- ✓ Lietuvos Respublikos žemės ūkio ir kaimo verslo registre užregistruoti kaip valdos valdytojai arba partneriai ne vėliau kaip iki 2016 m. kovo 1 d.;
- ✓ 2015 m. gruodžio–2016 m. sausio–vasario mėn. VĮ Žemės ūkio informacijos ir kaimo verslo centre (toliau – ŽŪIKVC) registruotiems pieno supirkėjams pardavė žalią pieną;
- ✓ kurių vardu Ūkinių gyvūnų registre 2016 m. kovo 1 d. buvo registruotų pieninių karvių;
- ✓ nėra patvirtinti paramos gavėjai pagal Kaimo plėtros 2004–2006 metų plano priemonę „Ankstyvo pasitraukimo iš prekinės žemės ūkio gamybos rėmimas“ ir Lietuvos kaimo plėtros 2007–2013 metų programos priemonę „Ankstyvas pasitraukimas iš prekinės žemės ūkio gamybos“;
- ✓ pateikė paraiškas nacionalinei pagalbai gauti.

Pieno gamintojams, 2016 m. kovo 1 d. esantiems kooperatinės bendrovės (kooperatyvo), kuri ŽŪIKVC yra registruota pieno supirkėja, nariais, ir 2015 m. gruodžio–2016 m. sausio–vasario mėn. pardavė žalią pieną tai kooperatinei bendrovei (kooperatyvai), išmokos dydis yra padidintas 10 proc. tai yra 86,05 Eur už pieninę karvę. Narių, esančių kooperatinėje bendrovėje (kooperatyve) 2016 m. kovo 1 d., sąrašą, pateikia kooperatinės bendrovės (kooperatyvai) ŽŪIKVC el. paštu supirkejai@vic.lt.

Bendra nereikšmingos (de minimis) pagalbos, suteiktos vadovaujantis reglamento (ES) Nr. 1408/2013 nuostatomis, suma vienam pieno gamintojui (įskaitant ir su šiuo pieno gamintoju reglamento (ES) Nr. 1408/2013 2 straipsnio 2 dalyje nurodytais ryšiais susijusius ūkio subjektus), per einamuosius ir dvejus ankstesnius mokestinius metus negali viršyti 15 000 EUR. Jeigu išmokėjus apskaičiuotą nacionalinę pagalbą būtų viršytas maksimalus leistinas de minimis pagalbos dydis apskaičiuota pagalbos suma sumažinama tiek, kad nebūtų pažeistas nurodytasis reglamentasis.

Per 2015–2016 m. apskaitos laikotarpio dvylika mėnesių (nuo 2015 m. balandžio 1 d. iki 2016 m. balandžio 1 d.) **patvirtintoms pieno supirkimo įmonėms** buvo parduota 1 440,110 tūkst. t pieno, kurio vidutinis riebumas – 4,17 proc. Perskaičiavus į nacionalinį nustatytąjį pieno riebumą 3,99 proc. tai sudarė 1 487,251 tūkst. t. Palyginti su 2014–2015 metų tuo pačiu laikotarpiu, pieno supirkimo įmonėms pieno pardavimas padidėjo 0,22 proc., t. y. 3,229 tūkst. t.

Šaltinis: ŽŪIKVC (PAIS – Pieno apskaitos informacinė sistema)

Pieno gamintojų skaičius (vnt.), karvių skaičius (vnt.) bei parduotas pienas (t) per 2015–2016 apskaitos metų dvylika mėnesių (2016 04 01)

Savivaldybės	Gamintojų, tiekusių pieną, skaičius	Parduotas natūralaus riebumo pieno kiekis (t)	Vidutinis karvių skaičius
Akmenės r. sav.	86	10 648	1 554
Alytaus r. sav.	1 619	33 926	6 835
Anykščių r. sav.	672	25 562	5 135
Birštono sav.	61	774	197
Biržų r. sav.	968	38 851	7 788
Druskininkų sav.	91	898	235
Elektrėnų sav.	92	974	287
Ignalinos r. sav.	158	5 183	1 336

lentelės tęsinys 29 psl.



28 psl. lentelės tęsinys

Savivaldybės	Gamintojų, tiekusių pieną, skaičius	Parduotas natūralaus riebumo pieno kiekis (t)	Vidutinis karvių skaičius
Jonavos r. sav.	118	15 806	2 526
Joniškio r. sav.	167	15 003	3 126
Jurbarko r. sav.	1 142	42 506	8 419
Kaišiadorių r. sav.	395	7 605	1 878
Kalvarijos sav.	509	22 257	4 087
Kauno m. sav.	2	36	11
Kauno r. sav.	220	29 176	4 866
Kazlų Rūdos sav.	215	9 545	1 772
Kelmės r. sav.	1 720	55 670	11 627
Klaipėdos r. sav.	241	18 779	3 664
Kretingos r. sav.	333	18 711	3 514
Kupiškio r. sav.	788	26 731	5 413
Kėdainių r. sav.	441	49 419	7 719
Lazdijų r. sav.	1 155	21 702	4 672
Marijampolės r.	637	44 034	6 943
Mažeikių r. sav.	475	23 045	4 960
Molėtų r. sav.	540	10 412	2 410
Pagėgių sav.	537	38 685	7 447
Pakruojo r. sav.	175	41 725	6 371
Panevėžio r. sav.	351	55 974	8 834
Pasvalio r. sav.	509	58 935	8 755
Plungės r. sav.	698	43 796	8 148
Prienų r. sav.	885	24 558	5 248
Radviliškio r. sav.	673	48 598	8 304
Raseinių r. sav.	1 396	51 623	10 584
Rietavo sav.	366	17 452	3 285
Rokiškio r. sav.	579	19 795	4 079
Skuodo r. sav.	996	58 277	10 655
Tauragės r. sav.	1 243	48 321	9 639
Telšių r. sav.	1 013	50 679	9 625
Trakų r. sav.	179	2 266	563
Ukmergės r. sav.	517	13 213	2 898
Utenos r. sav.	437	18 065	3 685
Varėnos r. sav.	227	4 293	974
Vilkaviškio r. sav.	1 513	38 526	8 178
Vilniaus m. sav.	0	0	0
Vilniaus r. sav.	90	2 061	472
Zarasų r. sav.	283	6 718	1 527
Šakių r. sav.	900	78 811	11 266
Šalčininkų r. sav.	660	11 044	2 454
Šiaulių m. sav.	0	0	0
Šiaulių r. sav.	336	30 826	5 522
Šilalės r. sav.	2 093	85 783	16 496
Šilutės r. sav.	1 323	53 789	11 662
Širvintų r. sav.	455	6 031	1 561
Švenčionių r. sav.	114	3 017	705
Iš viso	31 393	1 440 114	269 911

Šaltinis: ŽŪIKVC (PAIS – Pieno apskaitos informacinė sistema)

Pieno ir pieno gaminių rinkos sektoriaus informaciją parengė R. Žoštautienė ir E. Krasuckienė, tel.: (8 5) 264 88 61, 264 88 59



Bulvių, daržovių ir vaisių rinka

2016 m. kovo mėn. Lietuvoje bulvių šviežiam vartojimui buvo supirktas mažiau, tačiau daržovių – daugiau. Bulvių, skirtų šviežias vartoti, iš Lietuvos augintojų didmeninės ir mažmeninės prekybos ir kitose įmonėse 2016 m. kovo mėn., palyginti su 2015 m. atitinkamu laikotarpiu, supirktas 17,89 proc. mažiau, t. y. 2 616,445 t. Perdirbti skirtų bulvių supirktas net 2,12 karto daugiau (999,822 t), nes šiais metais dar buvo superkamos bulvės traškučių gamybai.

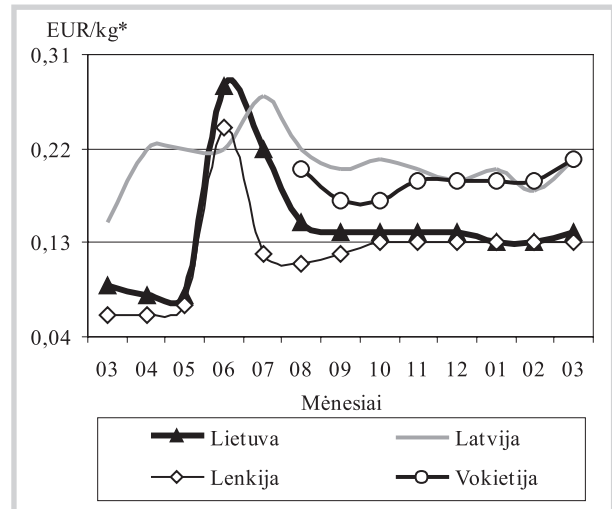
Daržovių, skirtų šviežias vartoti, 2016 m. kovo mėn., palyginti su 2015 m. kovo mėn., supirktas 6,97 proc. daugiau, t. y. 3 557,878 t. Raudongūžių kopūstų supirkimas praėjusiais metais pasibaigė anksčiau, o šiemet jų dar buvo supirktas 22,753 t. Baltagūžių kopūstų supirkimas padidėjo 34,19 proc. (iki 824,607 t), svogūnų – 11,63 proc. (iki 1 013,451 t), morkų – 6,55 proc. (iki 1 083,272 t). Tačiau svogūnų laiškų supirkimas sumažėjo 2,12 karto (iki 19,971 t), agurkų – 38,84 proc. (iki 210,909 t), salotų – 5,15 proc. (iki 28,583 t), burokėlių – 4,71 proc. (iki 348,990 t).

Pievagrybių, skirtų šviežias vartoti, 2016 m. kovo mėn., palyginti su 2015 m. atitinkamu laikotarpiu, supirktas 25,98 proc. daugiau (155,750 t).

Obuolių, skirtų šviežias vartoti, šiemet supirktas net 2 kartus daugiau – 1 158,742 t.

Perdirbimo įmonėse 2016 m. kovo mėn.,

Bulvių vidutinės kainos (augintojų) Lietuvoje ir kitose valstybėse 2015–2016 m.



* kainos užsienio valstybėse (EUR) pateiktos pagal atitinkamas datos ECB valiutų kursą

Šaltiniai: ŽŪIKVC (ŽŪMPRIS), LVAEI, ZSRIR, AMI

palyginti su 2015 m. kovo mėn., **daržovių** supirkimas padidėjo 38,11 proc. ir sudarė 1 932,391 t. **Svogūnų** supirkimas padidėjo 2,3 karto (iki 79,680 t), **kitų daržovių (agurkų, krapų ir kt.)** – 2,25 karto (iki 3,708 t), **burokėlių** – 50,42 proc. (iki 1 593,711 t), **baltagūžių kopūstų** – 4,92 proc. (iki 89,052 t). **Morkų** supirkimas sumažėjo 23,91 proc. (iki 166,240 t).

Bulvių, daržovių ir obuolių vidutinės pardavimo kainos Lietuvos prekiniuose ūkiuose ir šiltnamiuose, EUR/kg (be PVM)*

Produkcija	Data	2015		2016				Pokytis, %					
		15 sav. (04 06–12)		13 sav. (03 28–04 03)		14 sav. (04 01–10)		15 sav. (04 11–17)		savaitės**		metų***	
		min.	maks.	min.	maks.	min.	maks.	min.	maks.	min.	maks.	min.	maks.
Bulvės		0,05	0,11	0,08	0,20	0,08	0,20	0,08	0,20	0,00	0,00	60,00	81,82
Morkos neplautos		0,11	0,22	0,14	0,32	0,14	0,32	0,14	0,32	0,00	0,00	27,27	45,45
Morkos plautos		0,32	0,38	0,24	0,30	0,24	0,30	0,22	0,30	-8,33	0,00	-31,25	-21,05
Morkos skustos		0,34	0,48	0,40	0,60	0,40	0,60	0,40	0,60	0,00	0,00	17,65	25,00
Baltagūžiai kopūstai		0,18	0,25	0,18	0,30	0,18	0,30	0,18	0,30	0,00	0,00	0,00	20,00
Burokėliai		0,10	0,13	0,11	0,23	0,11	0,23	0,11	0,23	0,00	0,00	10,00	76,92
Svogūnai		0,12	0,14	0,22	0,30	0,22	0,30	0,22	0,30	0,00	0,00	83,33	114,29
Svogūnų laiškai		1,70	2,60	2,50	4,70	2,50	5,00	2,50	5,00	0,00	0,00	47,06	92,31
Salotos, vnt.		0,42	0,45	0,45	0,50	0,45	0,50	0,44	0,45	-2,22	-10,00	4,76	0,00
Prieskoninės žolelės, vnt.		0,75	0,80	0,75	0,80	0,75	0,80	0,75	0,80	0,00	0,00	0,00	0,00
Ilgai agurkai		1,30	1,60	2,15	2,20	1,90	2,00	1,70	1,80	-10,53	-10,00	30,77	12,50
Trumpi agurkai		2,90	3,00	2,90	3,00	2,40	2,50	2,10	2,20	-12,50	-12,00	-27,59	-26,67
Rauginti kopūstai		0,32	0,47	0,39	0,60	0,39	0,60	0,39	0,60	0,00	0,00	21,88	27,66
Rauginti agurkai		0,66	1,00	0,80	1,10	0,80	1,10	0,80	1,10	0,00	0,00	21,21	10,00
Obuoliai desertiniai		0,30	0,45	0,30	0,45	0,30	0,45	0,30	0,45	0,00	0,00	0,00	0,00

* bulvių ir daržovių kainų skirtumą lemia kokybė, prekinis paruošimas, pateikiamos produkcijos dydžiai, kiekiai ir veislės, transporto išlaidos

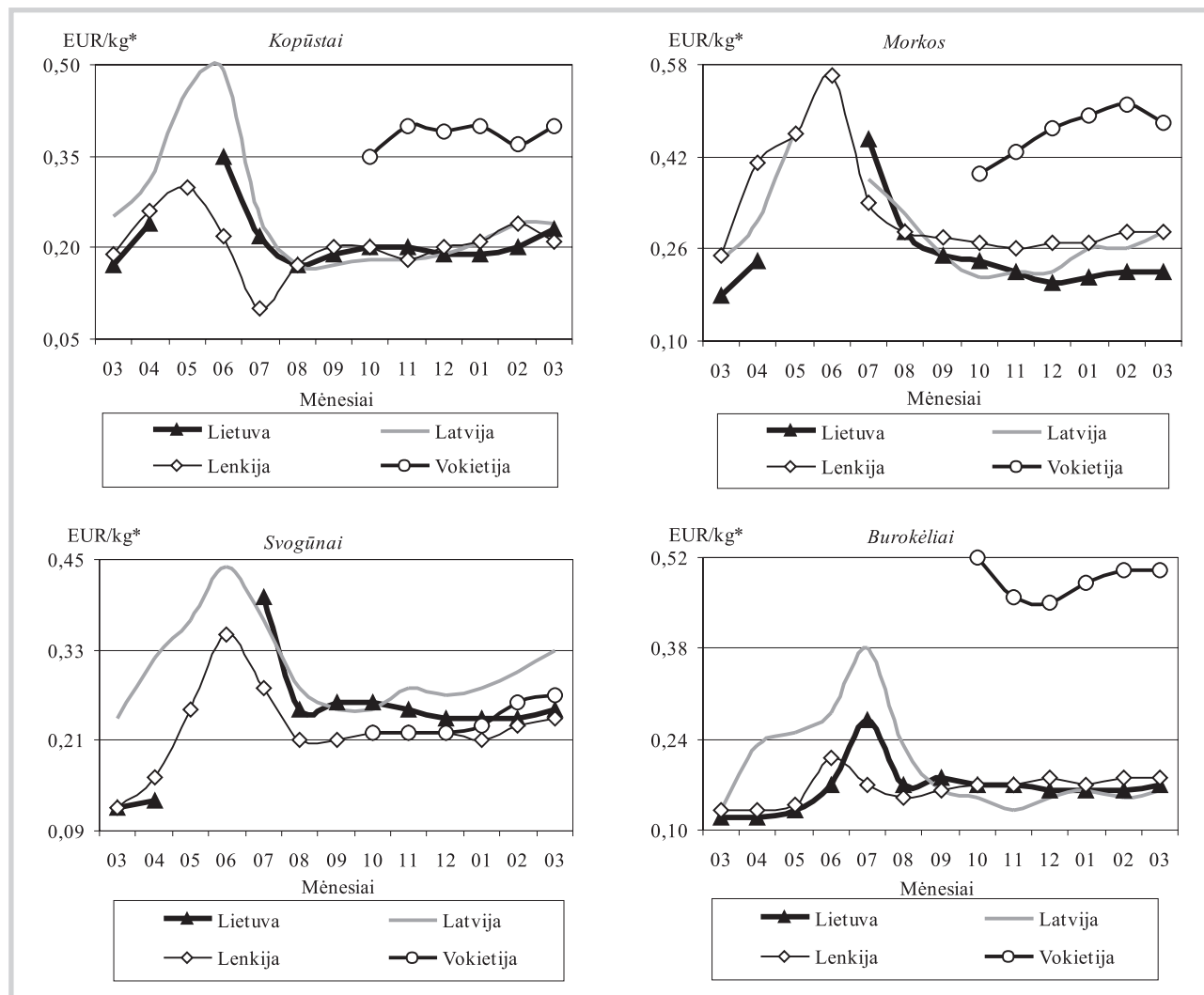
** lyginant 2016 m. 15 savaitę su 14 savaitę

*** lyginant 2016 m. 15 savaitę su 2015 m. 15 savaitę

Šaltinis: ŽŪIKVC (ŽŪMPRIS)



Daržovių vidutinės kainos (augintojų) Lietuvoje ir kitose valstybėse 2015–2016 m.



* kainos užsienio valstybėse (EUR) pateiktos pagal atitinkamos datos ECB valiutų kursą

Šaltiniai: ŽŪIKVC (ŽŪMPRIS), LVAEI, ZSRIR, AMI

Bulvių ir daržovių supirkimo iš Lietuvos augintojų perdirbimui kainos, EUR/kg (be PVM)

Produkcija	2015		2016		Pokytis, %	
	kovas	sausis	vasaris	kovas	mėnesio ¹⁾	metų ²⁾
Bulvės	0,09	0,12	0,13	0,11	-15,38	22,22
Baltagūžiai kopūstai	0,12	0,19	0,19	0,19	0,00	58,33
Morkos	0,14	0,17	0,18	0,18	0,00	28,57
Burokėliai	0,12	0,12	0,12	0,13	8,33	8,33
Svogūnai	0,15	0,25	0,26	0,27	3,85	80,00

¹⁾ lyginant 2016 m. kovo mėn. su vasario mėn.

²⁾ lyginant 2016 m. kovo mėn. su 2015 m. kovo mėn.

Šaltinis: ŽŪIKVC (ŽŪMPRIS)

Lenkijoje rekordiškai didelės obuolių atsargos. 2016 m. kovo pradžioje obuolių atsargos Lenkijos augintojų saugyklose sudarė 804 tūkst. t. Tai didžiausios atsargos šiuo laikotarpiu per paskutinius penkerius metus. 2015 m. kovo pradžioje obuolių atsargos buvo 11 proc. mažesnės – 724 tūkst. t. Apie 25 proc. visų atsargų sudaro *Idared*, apie 15 proc. – *Golden Delicious*, beveik 14 proc. – *Šampion* veislių obuoliai.

Tokios didelės obuolių atsargos šiemet susidarė dėl labai sumažėjusio obuolių eksporto į Rusiją. Iki embargo įvedimo iš Lenkijos į Rusiją buvo eksportuojama didelė dalis obuolių derliaus (nuo 200 iki 700 tūkst. t per metus). 2014–2015 m. sezono net ir įvedus embargą vaisių ir daržovių produkcijai iš ES šalių, iš Lenkijos į Rusiją per trečiąsias šalis dar buvo eksportuota nemaži kiekiai obuolių.



Šį sezoną Rusija dar labiau sugriežtino draudžiamų produktų importo kontrolę iš ES šalių, todėl eksportas iš Lenkijos sumažėjo iki minimumo. Lenkijos eksportuotojai aktyviai ieško kuo pakeisti prarastą Rusijos rinką, tačiau kol kas sunkiai sekasi surasti naujas realizavimo rinkas tokiems dideliems obuolių kiekams. Todėl obuolių kainos 2016 m.

balandžio mėn. viduryje, palyginti su 2015 m. atitinkamu laikotarpiu, buvo 1,5 karto mažesnės – nuo 0,17 iki 0,21 EUR/kg. Brangesni buvo tik *Golden Delicious* ir *Gala* veislių obuoliai. Jų kaina svyravo nuo 0,24 iki 0,38 EUR/kg.

Šaltiniai: ŽŪIKVC (ŽŪMPRIS) ir *Fruit-inform*

Bulvių, daržovių, pievagrybių ir obuolių supirkimo iš Lietuvos augintojų šviežiam vartojimui kainos, EUR/kg (be PVM)

Produkcija	Mažmeninės prekybos įmonėse			Didmeninės prekybos įmonėse			Kitose įmonėse			Vidutinė kaina visose įmonėse				Vidutinės kainos (visose įmonėse) pokytis, %	
	2016			2016			2016			2015	2016			mėnesio ¹⁾	metų ²⁾
	01	02	03	01	02	03	01	02	03	03	01	02	03		
Bulvės	0,15	0,16	0,16	0,14	0,15	0,14	0,15	0,14	0,13	0,09	0,15	0,15	0,15	0,00	66,67
Baltagūžiai kopūstai	0,24	0,24	0,30	0,18	0,20	0,23	0,18	0,19	0,23	0,18	0,22	0,23	0,28	21,74	55,56
Raudongūžiai kopūstai	0,35	0,35	0,35	0,32	0,32	0,35	-	-	-	0,27	0,34	0,33	0,35	6,06	29,63
Morkos	0,27	0,30	0,29	0,24	0,26	0,25	0,21	0,19	0,22	0,23	0,26	0,29	0,28	-3,45	21,74
Burokėliai	0,22	0,21	0,21	0,13	0,13	0,13	0,14	0,17	0,16	0,12	0,16	0,17	0,17	0,00	41,67
Agurkai	-	-	2,47	-	-	2,19	-	-	•	1,68	-	-	2,29	-	36,31
Svogūnai	0,23	0,24	0,24	0,24	0,25	0,24	0,24	0,21	0,22	0,12	0,23	0,24	0,24	0,00	100,00
Svogūnų laiškai	4,62	4,37	4,71	2,73	2,91	3,03	•	•	-	3,20	4,00	3,88	4,13	6,44	29,06
Salotos	3,06	•	•	•	4,08	2,98	-	-	-	2,56	3,11	3,73	3,11	-16,62	21,48
Pievagrybiai	1,47	1,51	1,56	1,35	1,37	1,36	1,30	1,28	1,17	1,45	1,44	1,48	1,52	2,70	4,83
Obuoliai	0,43	0,41	0,42	0,36	0,38	0,38	0,36	0,36	0,35	0,42	0,40	0,40	0,40	0,00	-4,76

¹⁾ lyginant 2016 m. kovo mėn. su vasario mėn.

²⁾ lyginant 2016 m. kovo mėn. su 2015 m. kovo mėn.

• – konfidencialūs duomenys

Šaltinis: ŽŪIKVC (ŽŪMPRIS)

Bulvių, daržovių ir vaisių kainos* Lenkijos didmeninės prekybos bazėse 2016 04 11–2016 04 21, EUR/kg

Daržovės, vaisiai	Data	2016 04 11		2016 04 14		2016 04 18		2016 04 21		Pokytis**, %	
		min.	maks.	min.	maks.	min.	maks.	min.	maks.	min.	maks.
Bulvės		0,13	0,19	0,13	0,19	0,13	0,19	0,13	0,19	0,00	0,00
Morkos		0,21	0,29	0,21	0,29	0,21	0,29	0,21	0,29	0,00	0,00
Burokėliai		0,15	0,19	0,15	0,19	0,15	0,19	0,15	0,18	0,00	-5,26
Svogūnai		0,21	0,27	0,21	0,27	0,21	0,27	0,21	0,27	0,00	0,00
Raudonieji svogūnai		0,31	0,38	0,31	0,38	0,31	0,38	0,31	0,38	0,00	0,00
Baltagūžiai kopūstai		0,17	0,23	0,15	0,20	0,15	0,20	0,15	0,19	0,00	-5,00
Raudongūžiai kopūstai		0,60	0,72	0,60	0,72	0,60	0,72	0,62	0,72	3,33	0,00
Kininiai kopūstai		0,60	0,72	0,60	0,76	0,60	0,76	0,43	0,62	-28,33	-18,42
Savojos kopūstai		0,48	0,60	0,48	0,60	0,48	0,60	0,48	0,62	0,00	3,33
Salierai		0,48	0,60	0,52	0,67	0,52	0,67	0,55	0,72	5,77	7,46
Šakninės petražolės		0,67	0,76	0,67	0,76	0,67	0,76	0,67	0,76	0,00	0,00
Porai		0,62	0,67	0,62	0,67	0,62	0,67	0,57	0,62	-8,06	-7,46
Trumpi agurkai		0,91	1,07	0,95	1,31	1,05	1,19	0,95	1,07	-9,52	-10,08
Ilgai agurkai		0,91	1,00	0,95	1,31	1,03	1,14	0,95	1,07	-7,77	-6,14
Pomidorai (57–67 mm)		1,43	1,71	1,43	1,71	1,31	1,43	1,19	1,35	-9,16	-5,59
Pomidorai (67–82 mm)		1,63	1,83	1,63	1,79	1,39	1,59	1,31	1,43	-5,76	-10,06
Desertiniai obuoliai***	<i>Gala (65+ mm)</i>	0,29	0,38	0,29	0,38	0,24	0,38	0,24	0,38	0,00	0,00
	<i>Golden delicious (70+ mm)</i>	0,26	0,31	0,24	0,31	0,24	0,31	0,24	0,31	0,00	0,00
	<i>Jonagored (70+ mm)</i>	0,17	0,21	0,17	0,21	0,17	0,21	0,17	0,21	0,00	0,00
	<i>Ligol (70+ mm)</i>	0,17	0,21	0,17	0,21	0,17	0,21	0,17	0,21	0,00	0,00
	<i>Šampion (70+ mm)</i>	0,17	0,21	0,17	0,21	0,17	0,21	0,17	0,21	0,00	0,00

* 12–16 augintojų/prekybininkų vidutinė kaina įvairiuose Lenkijos regionuose, parduodant dideliais kiekiais

Šaltinis: *Fresh-market*

** lyginant 2016 04 21 su 2016 04 18

*** kontroliuojamos atmosferos šaldymo kameroje laikomų desertinių obuolių kaina

Bulvių, daržovių ir vaisių sektoriaus informaciją parengė D. Reipienė, tel. (8 37) 39 74 49



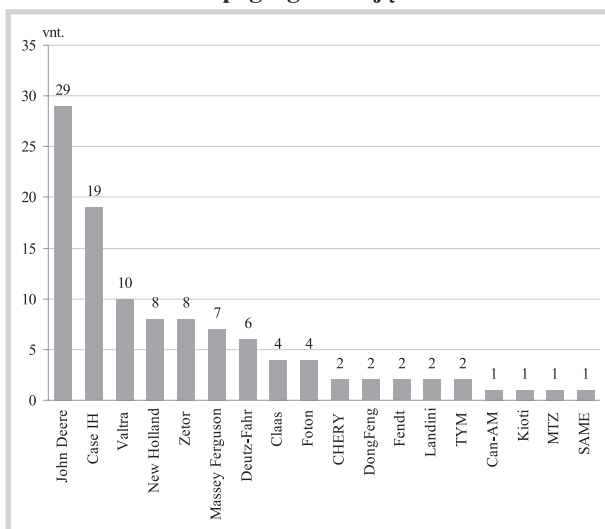
Technikos rinka

2016 m. kovo mėn. įregistruota daugiau javų kombainų. Traktorių, savaeigių ir žemės ūkio mašinų bei jų priekabų registro duomenimis, 2016 m. kovo mėn. žemės ūkio subjektai Lietuvoje iš viso įregistravo 409 traktorius, 62 javų kombainus, 21 sruvėžį, 5 savaeigius purkštuvus, po 1 savaeigį pašarų dalytuvą ir savaeigę žoliapjovę. Analizuojamu laikotarpiu įregistruotų traktorių 99,5 proc. sudarė ratiniai.

2016 m. kovo mėn. Lietuvos žemdirbiai įregistravo 109 naujus traktorius. Tai sudaro 26,7 proc. nuo visų analizuojamu laikotarpiu įregistruotų traktorių. Tarp įregistruotų naujų traktorių vikšrinių nebuvo. Didžiosios dalies (75,1 proc.) įregistruotų naujų ratinių traktorių galia buvo mažesnė kaip 100 AG. Nuo 100 iki 200 AG galios ratiniai traktoriai sudarė 22,5 proc. 2016 m. kovo mėn. didesnės kaip 200 AG galios traktorių įregistruota 3,2 proc. visų Lietuvos žemės ūkio subjektų įregistruotų naujų traktorių.

Tik 0,9 proc. 2016 m. kovo mėn. Lietuvos žemdirbių įregistruotų naujų ratinių traktorių buvo baltarusiški. Analizuojamu laikotarpiu įregistruotas tik 1 MTZ naujas ratinis traktorius. 2016 m. kovo mėn. Lietuvos žemės ūkio subjektai įregistravo net 29 John Deere naujus ratinius traktorius. Tai sudaro 26,9 proc. visų vakarietišku arba 26,6 proc. visų analizuojamu laikotarpiu įregistruotų naujų ratinių traktorių. Kitų Lietuvos žemės ūkio subjektų įregistruotų naujų ratinių traktorių seka: Case IH (19 vnt. arba atitinkamai 17,6 proc. ir 17,4 proc.), Valtra (10 vnt. arba atitinkamai 9,3 proc. ir 9,2 proc.), New Holland ir Zetor (po 8 vnt. arba atitinkamai 7,4 proc. ir 7,3 proc.), Massey Ferguson (7 vnt. arba atitinkamai 6,5 proc. ir 6,4 proc.) ir Deutz-Fahr (6 vnt. arba atitinkamai 5,6 proc. ir 5,5 proc.).

Lietuvos žemės ūkio subjektų 2016 m. kovo mėn. įregistruotų naujų ratinių traktorių skaičius pagal gamintoją



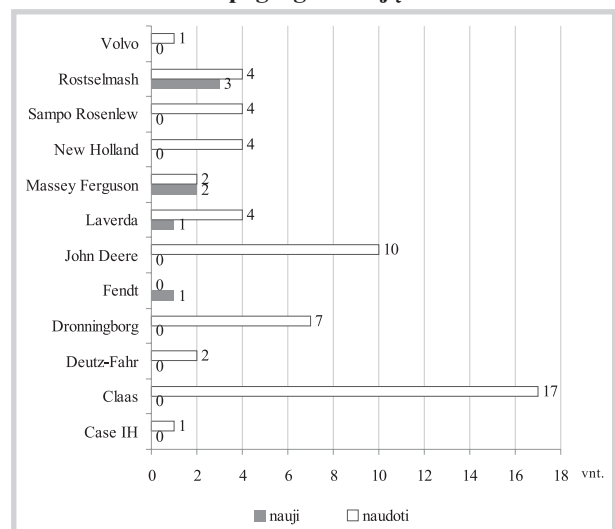
Šaltinis: ŽŪIKVC (ŽŪMPRIS)

Traktorių, savaeigių ir žemės ūkio mašinų bei jų priekabų registro duomenimis, Lietuvos žemdirbiai dažniau renkasi naudotus traktorius. Didesnė dalis 2016 m. kovo mėn. įregistruotų naudotų traktorių buvo vakarietiški. MTZ markės naudotų ratinių traktorių buvo įregistruota 43 vnt. arba 14,3 proc. visų analizuojamu laikotarpiu įregistruotų naudotų traktorių, VTZ ir VMTZ – 20 vnt. arba 6,7 proc., Belarus – 13 vnt. arba 4,3 proc., LTZ – 3 vnt. arba 1,0 proc., o ChTZ markės – 2 vnt. arba 0,7 proc. Iš vakarietišku populiariumi buvo John Deere (31 vnt. arba 10,3 proc.) naudoti ratiniai traktoriai.

Remiantis registro duomenimis, 2016 m. kovo mėn. ūkininkai ir žemės ūkio bendrovės įregistravo 62 javų kombainus. Iš jų tik 7 arba 11,3 proc. buvo nauji, o 55 arba 88,7 proc. – naudoti. Dauguma (90,3 proc.) analizuojamu laikotarpiu įregistruotų javų kombainų buvo vakarietiški. 2016 m. kovo mėn. įregistruota 17 naudotų arba 27,4 proc. visų įregistruotų javų kombainų kompanijos Claas, 10 naudotų arba 16,1 proc. – John Deere, 7 naudoti arba 11,3 proc. – Dronningborg, 3 nauji ir 3 naudoti arba 9,7 proc. – Rostselmash, 1 naujas ir 4 naudoti arba 8,1 proc. – Laverda ir 4 naudoti arba 6,5 proc. Sampo Rosenlew javų kombainai.

2016 m. kovo mėn. Lietuvos žemdirbiai įregistravo 3 naujus (po 1 firmų Joskin, Pichon ir Pomot) ir 18 naudotų (firmos Annaburger – 1, Bobruiskagromash – 2, Fortschritt – 3, Joskin – 1, Kimadan – 1, Meprozet – 1, MŽT – 1, Pomot – 1, RŽT – 5, Western Fabrications – 1 ir nenurodyta – 1) sruvėžių, 3 naujus (po 1 firmų Agrifac, Amazone ir Horsch LEEB) ir 2 naudotus (po 1 firmų Dammann ir Tecnom) savaeigius purkštuvus, 1 naudotą savaeigį pašarų dalytuvą (firmos Siloking) ir 1 naudotą savaeigę žoliapjovę (firmos Fortschritt).

Lietuvos žemės ūkio subjektų 2016 m. kovo mėn. įregistruotų javų kombainų skaičius pagal gamintoją



Šaltinis: ŽŪIKVC (ŽŪMPRIS)

**Padidėjo tik kai kurių rūšių degalų kainos.**

2016 m. balandžio mėn. didėjo tik kai kurių rūšių degalų didmeninės kainos (UAB „Saurida“, UAB „Skulas“, UAB „Tomega“). Didmeninė dyzelino kaina analizuojamu laikotarpiu padidėjo 3,0 proc., dyzelino žemės ūkiui – 6,4 proc., krosnių kuro – 3,4 proc., o benzino A-95 ir automobilių dujų – sumažėjo, atitinkamai 0,1 proc. ir 2,7 proc. 2016 m. kovo mėn., palyginti su 2015 m. atitinkamu laikotarpiu, didmeninė dyzelino kaina sumažėjo 20,0 proc., o dyzelino žemės ūkiui – 27,9 proc.

Mažmeninės degalų kainos 2016 m. balandžio mėn. (UAB „Lukoil Lietuva“, UAB „Statoil Fuel & Retail Lietuva“, UAB „Neste Lietuva“, UAB „Baltic Petroleum“, AB „Ventus-Nafta“) kito įvairiai. Mažmeninė benzino A-95 kaina analizuojamu laikotarpiu padidėjo 1,0 proc., dyzelino žemės ūkiui – 4,0 proc., dyzelino – nepasikeitė, o automobilių dujų – sumažėjo 4,4 proc. Palyginti su 2015 m. atitinkamu laikotarpiu, mažmeninė dyzelino kaina sumažėjo 15,7 proc., o dyzelino žemės ūkiui – 27,8 proc.

2016 m. balandžio mėn. naftos kaina Niujorko biržoje padidėjo 11,7 proc. 2016 m. balandžio pradžioje Niujorko biržoje šviesiųjų nafta buvo prekiaujama po 39,75 USD (34,77 EUR), o mėnesio pabaigoje kaina padidėjo iki 44,39 USD (39,13 EUR) už barelį.

Tarptautinės kelių transporto sąjungos duomenimis, 2016 m. balandžio mėn. pabaigoje benzinas A-95 kaimyninėse šalyse buvo pigesnis: Rusijoje – 53,7 proc., Baltarusijoje – 50,9 proc., Lenkijoje – 10,2 proc., o Latvijoje – 3,7 proc. Estijoje benzinas A-95 analizuojamu laikotarpiu buvo 1,9 proc. brangesnis negu Lietuvoje. Dyzelinas analizuojamu laikotarpiu taip pat buvo pigesnis:

Dyzelino ir dyzelino žemės ūkiui vidutinės kainos Lietuvoje 2015–2016 m., EUR/l

Data	Dyzelinas		Dyzelinas žemės ūkiui	
	didmeninė	mažmeninė	didmeninė	mažmeninė
2015				
17 sav. (04 20–26)	1,03	1,08	0,62	0,72
2016				
13 sav. (03 28–04 03)	0,80	0,91	0,42	0,50
2016				
14 sav. (04 04–10)	0,81	0,90	0,42	0,51
2016				
15 sav. (04 11–17)	0,83	0,92	0,45	0,52
2016				
16 sav. (04 18–24)	0,82	0,91	0,45	0,52
Laikotarpio pokytis* %	3,00	0,00	6,40	4,00
Metų pokytis** %	-20,00	-15,70	-27,90	-27,80

* lyginant 2016 m. 16 savaitę su 13 savaitę

** lyginant 2016 m. 16 savaitę su 2015 m. 17 savaitę

Šaltinis: ŽŪIKVC (ŽŪMPRIS)

Rusijoje – 48,9 proc., Baltarusijoje – 41,5 proc., Latvijoje – 5,3 proc., o Lenkijoje – 4,3 proc. Estijoje dyzelinas analizuojamu laikotarpiu buvo 8,5 proc. brangesnis negu Lietuvoje.

Šaltiniai: ŽŪIKVC (ŽŪMPRIS) ir Tarptautinė kelių transporto sąjunga

Degalų kainos ES ir kitų šalių rinkose 2016 m. balandžio mėn., EUR/l

Šalis	Benzinas A-95			Dyzelinas		
	13 savaitė	16 savaitė	pokytis, %	13 savaitė	16 savaitė	pokytis, %
Airija	1,22	1,27	4,1	1,09	1,10	0,9
Albanija	1,11	1,15	3,6	1,10	1,14	3,6
Andora	1,00	1,01	1,0	0,82	0,81	-1,2
Argentina				0,82	0,82	0,0
Armėnija	0,75	0,75	0,0	0,70	0,70	0,0
Austrija	1,06	1,09	2,8	0,99	0,97	-2,0
Baltarusija	0,53	0,53	0,0	0,55	0,55	0,0
Belgija	1,28	1,34	4,7	1,14	1,14	0,0
Brazilija	0,89	0,91	2,2	0,84	0,84	0,0
Bosnija-Hercegovina	0,94	0,96	2,1	0,79	0,81	2,5
Bulgarija	0,92	0,93	1,1	0,89	0,89	0,0
Čekija	0,98	1,01	3,1	0,94	0,94	0,0
Čilė	0,89	0,91	2,2	0,53	0,52	-1,9
Danija	1,37	1,37	0,0	1,10	1,10	0,0
Didžioji Britanija	1,30	1,36	4,6	1,31	1,35	3,1
Estija	1,05	1,10	4,8	1,05	1,02	-2,9
Graikija	1,34	1,35	0,7	1,00	0,99	-1,0
Gruzija	0,58	0,60	3,4	0,51	0,53	3,9
Ispanija	1,13	1,15	1,8	0,99	0,99	0,0
Italija	1,44	1,45	0,7	1,26	1,25	-0,8
Japonija	0,88	0,94	6,8	0,76	0,80	5,3
JAV	0,48	0,50	4,2	0,49	0,50	2,0
Juodkalnija	1,05	1,05	0,0	0,90	0,90	0,0
Kazachstanas	0,35	0,35	0,0	0,25	0,25	0,0
Kosovas	0,90	0,90	0,0	0,88	0,88	0,0
Kroatija	1,17	1,19	1,7	1,03	1,04	1,0
Latvija	1,01	1,04	3,0	0,91	0,89	-2,2
Lenkija	0,96	0,97	1,0	0,92	0,90	-2,2
Lietuva	1,05	1,08	2,9	0,92	0,94	2,2
Liuksemburgas	1,04	1,09	4,8	0,89	0,88	-1,1
Makedonija	0,98	1,01	3,1	0,73	0,71	-2,7
Meksika	0,70	0,71	1,4	0,69	0,70	1,4
Moldova	0,71	0,71	0,0	0,59	0,59	0,0
Norvegija	1,56	1,61	3,2	1,39	1,43	2,9
Nyderlandai	1,52	1,58	3,9	1,19	1,18	-0,8
Peru	0,81	0,82	1,2	0,56	0,56	0,0
Portugalija	1,44	1,45	0,7	1,17	1,14	-2,6
Prancūzija	1,31	1,31	0,0	1,10	1,08	-1,8
Rumunija	1,04	1,05	1,0	0,96	0,95	-1,0
Rusija	0,48	0,50	4,2	0,46	0,48	4,3
Serbija	1,04	1,05	1,0	1,06	1,07	0,9
Slovakija	1,17	1,20	2,6	1,01	1,00	-1,0
Slovėnija	1,19	1,18	-0,8	1,05	1,02	-2,9
Suomija	1,33	1,34	0,8	1,15	1,12	-2,6
Švedija	1,41	1,40	-0,7	1,32	1,32	0,0
Šveicarija	1,24	1,26	1,6	1,26	1,26	0,0
Turkija	1,34	1,39	3,7	1,11	1,13	1,8
Ukraina	0,67	0,69	3,0	0,57	0,60	5,3
Urugvajus	1,17	1,17	0,0	1,06	1,06	0,0
Vengrija	1,01	0,98	-3,0	0,96	0,99	3,1
Vokietija	1,23	1,25	1,6	1,03	1,03	0,0

* lyginant 2016 m. 16 savaitę su 13 savaitę

Šaltinis: Tarptautinė kelių transporto sąjunga

Technikos rinkos sektoriaus informaciją parengė R. Zinkevičius, tel. (8 37) 39 70 76



Maisto produktų mažmeninė rinka

Žemės ūkio ir maisto produktų vidutinės kainos Lietuvos kaimo vietovių parduotuvėse
2015–2016 m. balandžio mėn. pradžioje, EUR/mat. vnt.

Produktas	Matavimo vienetas	2015	2016		Pokytis, %			
		balandis	kovas	balandis	mėnesio*	metų**		
Geriamasis pienas, neapdorotas UAT	2,5 % riebumo	tetrapakas	1 l	0,87	0,86	0,89	3,49	2,30
		plastikinis maišelis	1 l	0,78	0,78	0,77	-1,28	-1,28
	3,5 % riebumo	tetrapakas	1 l	0,96	0,93	0,87	-6,45	-9,38
Geriamasis pienas, apdorotas UAT	2,5 % riebumo	tetrapakas	1 l	1,06	1,10	1,08	-1,82	1,89
	3,5 % riebumo	tetrapakas	1 l	1,13	1,10	1,16	5,45	2,65
Kefyras	2,5 % riebumo	tetrapakas	1 l	1,05	0,90	0,92	2,22	-12,38
		plastikinis maišelis	1 l	0,88	0,85	0,85	0,00	-3,41
Grietinė	30 % riebumo	400–450 g pakuotėje	1 kg	3,14	3,13	3,09	-1,28	-1,59
Varškės sūris	22 % riebumo		1 kg	5,92	6,00	6,40	6,67	8,11
Sviestas	82 % riebumo		1 kg	7,17	6,92	6,95	0,43	-3,07
Tepus riebalų mišinys	15 % augalinių riebalų		1 kg	6,69	6,30	6,41	1,75	-4,19
Varškė	9 % riebumo	180–200 g pakuotėje	1 kg	4,12	3,86	3,98	3,11	-3,40
	liesa		1 kg	4,20	3,53	3,61	2,27	-14,05
Fermentiniai sūriai	<i>Gouda</i>		1 kg	7,07	7,25	7,12	-1,79	0,71
	<i>Tilsit</i>		1 kg	7,26	7,14	7,18	0,56	-1,10
Kiauliena	kumpis be kaulo		1 kg	3,96	3,86	3,86	0,00	-2,53
	šoninė be kaulo		1 kg	3,41	3,58	3,58	0,00	4,99
Vištiena	ketvirčiai		1 kg	2,05	2,02	2,08	2,97	1,46
	broileris		1 kg	2,57	2,48	2,42	-2,42	-5,84
Vištų kiaušiniai, rudi	L kategorijos		10 vnt.	1,20	1,22	1,22	0,00	1,67
	M kategorijos		10 vnt.	1,13	1,15	1,12	-2,61	-0,88
Silkė	neišdarinėta, su galvom, sūdyta		1 kg	2,56	2,67	2,58	-3,37	0,78
	filė, sūrime		1 kg	3,98	4,27	4,23	-0,94	6,28
Jūrų lydeka	sušaldyta, be galvos		1 kg	3,57	3,89	3,90	0,26	9,24
Menkės filė	sušaldyta		1 kg	3,64	3,95	3,91	-1,01	7,42
Kvietiniai miltai	ekstra rūšies	1 kg pakuotėje	1 kg	0,92	0,94	0,93	-1,06	1,09
		2 kg pakuotėje	1 kg	0,87	0,88	0,87	-1,14	0,00
	aukščiausios rūšies	1 kg pakuotėje	1 kg	0,83	0,81	0,81	0,00	-2,41
		2 kg pakuotėje	1 kg	0,71	0,70	0,70	0,00	-1,41
Duona	juoda		1 kg	1,26	1,27	1,26	-0,79	0,00
	balta		1 kg	1,28	1,30	1,28	-1,54	0,00
	batonas		1 kg	1,47	1,52	1,56	2,63	6,12
Ryžiai	apdoroti garais		1 kg	1,26	1,36	1,40	2,94	11,11
Grikių kruopos			1 kg	1,50	1,72	1,75	1,74	16,67
Manų kruopos			1 kg	0,77	0,79	0,79	0,00	2,60
Makaronai			1 kg	1,52	1,53	1,52	-0,65	0,00
Cukrus			1 kg	0,89	0,87	0,87	0,00	-2,25
Bulvės	lietuviškos, seno derliaus, neplautos, II klasės		1 kg	0,30	0,36	0,36	0,00	20,00
	importuotos, naujo derliaus, neplautos, II klasės		1 kg	1,06	-	0,70	-	-33,96
Burokėliai	lietuviški, nefasuoti, II klasės		1 kg	0,26	0,43	0,43	0,00	65,38
Morkos	lietuviškos, seno derliaus, neplautos, II klasės		1 kg	0,54	0,59	0,64	8,47	18,52
	importuotos, seno derliaus, neplautos, II klasės		1 kg	0,52	0,57	0,56	-1,75	7,69
Baltagūžiai kopūstai	lietuviški, seno derliaus, II klasės		1 kg	0,42	0,50	0,50	0,00	19,05
	importuoti, seno derliaus, II klasės		1 kg	0,49	0,45	0,49	8,89	0,00
	importuoti, naujo derliaus, II klasės		1 kg	-	-	1,50	-	-
	rauginti		1 kg	0,63	1,07	1,02	-4,67	61,90
Agurkai	trumpavaisiai	importuoti, II klasė	1 kg	2,47	3,00	3,40	13,33	37,65
	ilgavaisiai	importuoti, II klasė	1 kg	2,13	2,04	2,00	-1,96	-6,10
Pomidorai	importuoti, II klasės		1 kg	2,12	1,78	1,86	4,49	-12,26
Svogūnai	lietuviški, geltonieji, II klasės		1 kg	0,41	0,59	0,59	0,00	43,90
	importuoti, geltonieji, II klasės		1 kg	0,39	0,56	0,57	1,79	46,15
Česnakai	importuoti		1 kg	2,79	4,05	4,55	12,35	63,08
Obuoliai	lietuviški, fasuoti arba nefasuoti		1 kg	0,62	0,65	0,74	13,85	19,35
	importuoti, fasuoti arba nefasuoti		1 kg	0,67	0,76	0,77	1,32	14,93
Geriamas vanduo	negazuotas, be priedų		1 l	0,41	0,41	0,40	-2,44	-2,44
Aliejus	rapsų		1 l	2,00	2,13	2,21	3,76	10,50
	saulėgrąžų		1 l	2,06	2,24	2,25	0,45	9,22
Medus	natūralus, stikliniame indelyje		1 kg	5,60	5,47	5,53	1,10	-1,25
Druska	be priedų		1 kg	0,35	0,36	0,36	0,00	2,86
	joduota		1 kg	0,38	0,38	0,37	-2,63	-2,63

lentelės tęsinys 36 psl.



35 psl. lentelės tęsinys

Maisto produktų aprašas: geriamasis pienas – be priedų (kvapniųjų medžiagų, Ca, vitaminų ir pan.); kefyras – plastikiniame maišelyje; grietinė – plastikiniame indelyje; sviestas – laminuotame popieriuje; tepus riebalų mišinys – laminuotame popieriuje; varškė – be priedų (džiovinutų vaisių, sintetinių ir natūraliųjų kvapiųjų medžiagų, dažiklių), 180–200 g plastikiniame maišelyje / laminuotame popieriuje; fermentiniai sūriai – nesupjaustyti riekelėmis, plastikiniame maišelyje arba nefasuoti; kiaušiena – šviežia, atšaldyta, plastikiniame indelyje arba nefasuota; vištienos ketvirčiai – užšaldyti, plastikiniame maišelyje arba indelyje; broileris – viščiukas arba viščiukas broileris, užšaldytas, plastikiniame maišelyje; vištų kiaušiniai – 10 vnt., rudi, popierinėse arba plastikinėse dėžutėse; silkė – nefasuota; jūrų lydeka – plastikiniame maišelyje; menkės filė – plastikiniame maišelyje; kvietiniai miltai – popieriniame maišelyje; duona, batonas – be specialiųjų priedų (džiovinutų vaisių, riešutų ir kt.), popieriniame arba plastikiniame maišelyje; ryžiai, apdoroti garais – plikyti, be specialiųjų priedų, 800 g plastikiniame maišelyje; grikių kruopos – neskaldytos, 800 g plastikiniame maišelyje; manų kruopos – 800 g plastikiniame maišelyje; makaronai – spagečiai (plonieji) ir kiti (forminiai), 400 g plastikiniame maišelyje; cukrus – plastikiniame arba popieriniame maišelyje; bulvės, morkos, baltagūžiai kopūstai, burokėliai, trumpavaisiai ir ilgavaisiai agurkai, pomidorai, svogūnai, česnakai – nefasuoti; obuoliai – bet kokios veislės, fasuoti arba nefasuoti; geriamas vanduo – 1,5 l plastikiniame butelyje; aliejus – maistinis, plastikiniame butelyje; druska – plastikinėje ar popierinėje pakuotėje.

Pastabos: kainos kaimo vietovių parduotuvėse registruojamos iki kiekvieno mėnesio 14 dienos; kainų kaimo vietovių parduotuvėse registravimui nenaudojamos akcinės kainų vertės.

Šaltinis: ŽŪIKVC (ŽŪMPRIS)

**Žemės ūkio ir maisto produktų vidutinės kainos Lietuvos turgavietėse
2015–2016 m. balandžio mėn. pradžioje, EUR/mat. vnt.**

Produktas	Matavimo vienetas	2015	2016		Pokytis, %		
		balandis	kovas	balandis	mėnesio*	metų**	
Geriamasis pienas	natūralaus riebumo šviežias karvės pienas	1 l	0,56	0,56	0,56	0,00	0,00
Grietinė	natūralaus riebumo	1 l	3,12	3,10	3,08	-0,65	-1,28
Sviestas	be augalinės kilmės riebalų	1 kg	6,56	6,43	6,37	-0,93	-2,90
Varškė	natūralaus riebumo	1 kg	2,71	2,48	2,47	-0,40	-8,86
Varškės sūris	natūralaus riebumo	1 kg	3,81	3,77	3,84	1,86	0,79
Kiaušiena	rūkyti lašiniai	1 kg	4,75	4,92	4,87	-1,02	2,53
	švieži lašiniai	1 kg	2,66	2,39	2,36	-1,26	-11,28
	kumpis be kaulo	1 kg	3,63	3,61	3,48	-3,60	-4,13
Jautiena	sprandinė be kaulo	1 kg	4,39	4,22	4,27	1,18	-2,73
	nugarinė be kaulo	1 kg	4,82	4,63	4,59	-0,86	-4,77
	kumpis be kaulo	1 kg	7,14	6,75	6,93	2,67	-2,94
Veršiena	nugarinė be kaulo	1 kg	10,50	8,56	7,11	-16,94	-32,29
	kumpis be kaulo	1 kg	11,24	11,46	10,48	-8,55	-6,76
Vištiena	nugarinė be kaulo	1 kg	10,00	14,40	12,30	-14,58	23,00
Antiena	išdarinėta, nepadalinta į gabalus	1 kg	3,34	4,25	4,14	-2,59	23,95
Kalakutiena	išdarinėta, nepadalinta į gabalus	1 kg	-	-	6,83	-	-
Kalakuotiena	krūtinėlė	1 kg	-	6,72	7,16	6,55	-
Vištų kiaušiniai	rudai, neženklinti, neregistruotų vištų augintojų	10 vnt.	1,65	1,63	1,60	-1,84	-3,03
Sūdyta silkė	neišdarinėta, su galvom, sūdyta	1 kg	2,70	2,80	2,80	0,00	3,70
Sūdytų silkių filė	su oda, sūrime	1 kg	3,77	3,76	3,74	-0,53	-0,80
Jūrų lydeka	sušaldyta, be galvos	1 kg	3,45	3,59	3,62	0,84	4,93
Menkės filė	sušaldyta	1 kg	3,42	3,85	3,76	-2,34	9,94
Karpis	gyvas	1 kg	3,07	3,35	3,41	1,79	11,07
Atlanto lašiša	šviežia, išdarinėta, su galva	1 kg	10,05	10,25	10,50	2,44	4,48
Karšis	atšaldytas, neišdarinėtas, su galva	1 kg	1,76	2,07	2,07	0,00	17,61
Menkė	atšaldyta, išdarinėta, su galva	1 kg	2,83	3,03	3,21	5,94	13,43
Sterkas	atšaldytas, išdarinėtas, su galva	1 kg	5,18	6,50	5,75	-11,54	11,00
Stinta	atšaldyta, neišdarinėta, su galva	1 kg	2,41	4,42	3,03	-31,45	25,73
Strimelė	atšaldyta, neišdarinėta, su galva	1 kg	1,36	1,47	1,34	-8,84	-1,47
Medus	natūralus	1 kg	4,78	4,78	4,81	0,63	0,63
Bulvės	lietuviškos, seno derliaus, vidutinio dydžio	1 kg	0,24	0,31	0,30	-3,23	25,00
	importuotos, naujo derliaus, vidutinio dydžio	1 kg	1,00	-	1,23	-	23,00
Burokėliai	lietuviški	1 kg	0,37	0,45	0,45	0,00	21,62
Morkos	lietuviškos, seno derliaus, neplautos	1 kg	0,43	0,57	0,54	-5,26	25,58
Baltagūžiai kopūstai	lietuviški, seno derliaus	1 kg	0,36	0,45	0,45	0,00	25,00
	importuoti, naujo derliaus	1 kg	2,06	1,48	1,70	14,86	-17,48
Agurkai	rauginti	1 kg	0,88	1,06	1,05	-0,94	19,32
	trumpavaisiai, lietuviški	1 kg	-	-	3,11	-	-
	trumpavaisiai, importuoti	1 kg	3,09	3,42	2,53	-26,02	-18,12
	ilgavaisiai, lietuviški	1 kg	2,90	-	3,00	-	3,45
Pomidorai	ilgavaisiai, importuoti	1 kg	2,03	2,33	1,85	-20,60	-8,87
	importuoti, vidutinio dydžio	1 kg	2,18	1,84	1,96	6,52	-10,09
Svogūnai	lietuviški, vidutinio dydžio	1 kg	0,41	0,58	0,55	-5,17	34,15
Česnakai	lietuviški	1 kg	2,92	3,82	3,74	-2,09	28,08
	importuoti	1 kg	3,15	3,65	4,50	23,29	42,86
Obuoliai	lietuviški	1 kg	0,60	0,61	0,61	0,00	1,67
	importuoti	1 kg	0,66	0,70	0,77	10,00	16,67

Maisto produktų aprašas: geriamasis pienas – pilstomas arba plastikiniame butelyje; grietinė – fasuota arba nefasuota; sviestas – fasuotas arba nefasuotas; varškė, varškės sūris – fasuota arba nefasuota; švieži, rūkyti lašiniai – sveriami, nefasuoti; kiaušiena – šviežia, atvėsinta, sveriami, nefasuota; jautiena – šviežia, atvėsinta, sveriami, nefasuota; veršiena – šviežia, atvėsinta, sveriami, nefasuota; vištiena – šviežia, atvėsinta, nefasuota; kalakutienos krūtinėlė – šviežia, atvėsinta, nefasuota; kiaušiniai – rudai, neženklinti, neregistruotų vištų augintojų; sūdyta silkė – nefasuota; silkių filė – sūryme, nefasuota; jūrų lydeka – sušaldyta, nefasuota; menkės filė – sušaldyta, nefasuota; atlanto lašiša – 1–3 kg, nefasuota; karos – šviežias, atšaldytas, nefasuotas; karšis – šviežias, atšaldytas, nefasuotas; menkė – šviežia, atšaldyta, nefasuota; strimelė – šviežia, atšaldyta, nefasuota; sterkas – šviežias, atšaldytas, nefasuotas; stinta – šviežia, atšaldyta, nefasuota; medus – plastikiniame arba stikliniame indelyje; bulvės, morkos, burokėliai, baltagūžiai ir žiediniai kopūstai, trumpavaisiai ir ilgavaisiai agurkai, pomidorai, svogūnai, česnakai – nefasuoti; obuoliai – bet kokios veislės.

Pastabos: kainos turgavietėse registruojamos iki einamojo mėnesio 14 d.; turgavietėje registruojama pirminė, pardavėjo prašoma kaina (be nuolaidų).

Šaltinis: ŽŪIKVC (ŽŪMPRIS)



**Žemės ūkio ir maisto produktų vidutinės kainos Lietuvos mobiliuose turgavietėse
2015–2016 m. balandžio mėn. pradžioje, EUR/mat. vnt.**

Produktas		Matavimo vienetas	2015	2016		Pokytis, %	
			balandis	kovas	balandis	mėnesio*	metų**
Geriamasis pienas	karvės, natūralaus riebumo, šviežias	1 l	0,59	0,63	0,59	-6,35	0,00
Grietinė	natūralaus riebumo	1 kg	3,03	3,36	3,11	-7,44	2,64
Sviestas	be augalinės kilmės riebalų	1 kg	6,72	6,56	6,61	0,76	-1,64
Varškė	natūralaus riebumo	1 kg	3,11	3,13	3,06	-2,24	-1,61
Varškės sūris	karvės pieno, natūralaus riebumo	1 kg	4,03	4,11	4,19	1,95	3,97
Kiauliena	rūkyti lašiniai	1 kg	4,42	4,52	5,22	15,49	18,10
	kumpis be kaulo	1 kg	3,85	3,37	3,59	6,53	-6,75
	sprandinė be kaulo	1 kg	4,91	4,65	4,65	0,00	-5,30
	nugarinė be kaulo	1 kg	5,17	5,39	5,13	-4,82	-0,77
Vištiena	išdarinėta, nepadalinta į gabalus	1 kg	3,63	4,68	3,87	-17,31	6,61
Antiena	išdarinėta, nepadalinta į gabalus	1 kg	6,40	8,00	8,00	0,00	25,00
Triušiena	išdarinėta, nepadalinta į gabalus	1 kg	6,85	6,85	6,85	0,00	0,00
Kalakutiena	krūtinėlė	1 kg	6,99	7,80	7,80	0,00	11,59
Vištų kiaušiniai	rudi, neženklinėti, neregistruotų vištų augintojų	10 vnt.	1,83	1,96	1,81	-7,65	-1,09
Medus	natūralus	1 kg	4,76	4,86	4,97	2,26	4,41
Duona	juoda, be priedų	1 kg	1,90	2,22	2,23	0,45	17,37
	balta, be priedų	1 kg	1,85	2,28	2,33	2,19	25,95
Bulvės	seno derliaus, vidutinio dydžio	1 kg	0,29	0,38	0,38	0,00	31,03
Morkos	seno derliaus, neplautos, nefasuotos	1 kg	0,49	0,58	0,63	8,62	28,57
Kopūstai	baltagūžiai, seno derliaus	1 kg	0,33	0,48	0,47	-2,08	42,42
	baltagūžiai, rauginti	1 kg	1,04	1,25	1,15	-8,00	10,58
Burokėliai	vidutinio dydžio	1 kg	0,43	0,57	0,56	-1,75	30,23
Svogūnai		1 kg	0,42	0,55	0,58	5,45	38,10
Česnakai		1 kg	3,33	3,75	3,99	6,40	19,82
Obuoliai		1 kg	0,62	0,74	0,73	-1,35	17,74

Maisto produktų aprašas: geriamasis pienas – pilstomas arba plastikiniame butelyje; grietinė – fasuota arba nefasuota; sviestas – fasuotas arba nefasuotas; varškė, varškės sūris – fasuota arba nefasuota; rūkyti lašiniai – kiaulienos, sveriami, nefasuoti; kiauliena – šviežia, atšaldyta, sveriami, nefasuota; višta, antis – šviežia, atšaldyta, nefasuota; triušiena – šviežia, atšaldyta, nefasuota; kalakutienos krūtinėlė – šviežia, atšaldyta, nefasuota; medus – plastikiniame arba stikliniame indelyje; duona – sveriami, nefasuota; bulvės, morkos, baltagūžiai kopūstai, agurkai, pomidorai, svogūnai, česnakai – nefasuoti; obuoliai – bet kokios veislės, nefasuoti.

Pastabos: kainos turgavietėse registruojamos iki einamojo mėnesio 14 d.; turgavietėje registruojama pirminė, pardavėjo prašoma kaina (be nuolaidų); kainos buvo registruotos Vilniaus, Kauno, Klaipėdos, Panevėžio ir Marijampolės mobiliuose turgavietėse

Šaltinis: ŽŪIKVC (ŽŪMPRIS)

Ūkinių gyvūnų ir javų vidutinės kainos Lietuvoje 2015–2016 m. balandžio mėn. pradžioje, EUR/mat. vnt.

Produktas		Matavimo vienetas	2015	2016		Pokytis, %	
			balandis	kovas	balandis	mėnesio*	metų**
Galvijai	prieauglis iki 8 (imtinai) mėn.	1 vnt.	129,38	214,17	202,50	-5,45	56,52
	telyčios nuo 8 mėn. iki apsiveršavimo	1 vnt.	606,98	595,19	574,81	-3,42	-5,30
	karvės nuo 8 mėn. bent kartą apsiveršavusios.	1 vnt.	755,00	728,12	703,70	-3,35	-6,79
Paršeliai	iki 3 mėn.	1 vnt.	61,95	62,83	62,81	-0,03	1,39
Kiaulės	3–8 mėn.	1 vnt.	182,11	170,00	187,00	10,00	2,69
	nuo 8 mėn.	1 vnt.	272,59	238,57	273,08	14,47	0,18
Ožiai		1 vnt.	84,33	80,00	75,00	-6,25	-11,06
Ožkos	ožkingos, ožkavedės	1 vnt.	62,22	55,91	59,29	6,05	-4,71
	ožkų prieauglis, 2–18 mėn.	1 vnt.	23,81	23,00	25,00	8,70	5,00
Avinai		1 vnt.	157,47	119,33	128,83	7,96	-18,19
Avys	ėringos, ėriavedės	1 vnt.	135,69	86,19	79,17	-8,14	-41,65
Ėriukai	avių prieauglis, 2–18 mėn.	1 vnt.	57,11	53,67	43,64	-18,69	-23,59
Triušiai (mėsiniai)	1–2 mėn.	1 vnt.	7,18	6,87	5,40	-21,40	-24,79
	3–4 mėn.	1 vnt.	12,43	12,52	11,35	-9,35	-8,69
Vištos ir gaidžiai	nuo 3 mėn.	1 vnt.	6,34	6,30	5,77	-8,41	-8,99
Vištų jaunikliai	dedeklių rūšių, vienadieniai	1 vnt.	1,18	-	1,02	-	-13,56
	mėsinių veislės, vienadieniai	1 vnt.	0,91	0,90	0,85	-5,56	-6,59
Žąsų jaunikliai	iki 1 mėn.	1 vnt.	5,00	-	5,00	-	0,00
Ančių jaunikliai	iki 1 sav.	1 vnt.	4,00	1,80	1,50	-16,67	-62,50
Kviečiai		50 kg	8,84	7,59	7,68	1,19	-13,12
Rugiai		50 kg	8,00	8,50	7,50	-11,76	-6,25
Kvietrugiai	bet kurios rūšies,	50 kg	8,50	7,00	6,75	-3,57	-20,59
Miežiai	40–50 kg maišuose	50 kg	8,14	7,23	7,33	1,38	-9,95
		50 kg	7,28	7,04	6,96	-1,14	-4,40

Pastabos: kainos turgavietėse registruojamos iki einamojo mėnesio 14 d.; turgavietėje registruojama pirminė, pardavėjo prašoma kaina (be nuolaidų)
* lyginant 2016 m. balandžio mėn. su 2016 m. kovo mėn.; ** lyginant 2016 m. balandžio mėn. su 2015 m. balandžio mėn.

Šaltinis: ŽŪIKVC (ŽŪMPRIS)



Maisto produktų kainos Lietuvos mažmeninės prekybos centruose, EUR/mat. vnt.

Produktas				Matavimo vnt.	Vidutinė svartinė kaina, EUR/mat. vnt.				Pokytis, %		
						2015		2016		savaitės*	metų**
						04 23	03 24	04 14	04 21		
Geriamasis pienas	pasterizuotas, be priedų (kvapiųjų medžiagų, Ca, vitaminų ir pan.)	2,5 % riebumo	tetrapakas	1 l	be akcijų	0,81	0,81	0,81	0,81	0,00	0,00
			plastikinis maišelis	1 l	be akcijų	0,71	0,67	0,66	0,65	-1,52	-8,45
	3,5 % riebumo	tetrapakas	1 l	be akcijų	0,82	0,82	0,82	0,82	0,00	0,00	
		plastikinis maišelis	1 l	be akcijų	0,85	0,75	0,75	0,75	0,00	-11,76	
Kefyras	2,5 % riebumo		plastikinis maišelis arba tetrapakas	1 l	be akcijų	0,66	0,67	0,68	0,68	0,00	3,03
					akcinė	0,48	0,48	-	0,54	-	12,50
Grietinė	30 % riebumo		polistireno indelis	400–450 g	be akcijų	1,19	1,20	1,17	1,17	0,00	-1,68
					akcinė	0,96	0,87	0,91	0,89	-2,20	-7,29
	12 % riebumo			400–450 g	be akcijų	0,83	0,80	0,80	0,80	0,00	-3,61
					akcinė	0,67	-	0,63	0,67	6,35	0,00
Varškės sūris (džiovintų vaisių ir kt.)	be priedų	22 % riebumo	fasuota	1 kg	be akcijų	6,10	5,99	5,96	5,99	0,50	-1,80
		13 % riebumo	fasuota	1 kg	be akcijų	5,81	5,29	5,33	5,49	3,00	-5,51
Jogurtas	natūralus	išskyrus geriamąjį ar dietinį	polistireno indelis	360 g	be akcijų	0,58	0,58	0,58	0,58	0,00	0,00
					akcinė	-	0,46	0,46	0,45	-2,17	-
Sviestas	82 % riebumo		pergamentinis arba laminuotas popierius	200 g	be akcijų	1,35	1,33	1,32	1,33	0,76	-1,48
					akcinė	0,96	1,05	1,00	1,00	0,00	4,17
Tepus riebalų mišinys	15 % augalinių riebalų		pergamentinis arba laminuotas popierius	200 g	be akcijų	1,23	1,22	1,22	1,20	-1,64	-2,44
Varškė	be priedų	9 % riebumo	180–200 g, laminuotas popierius arba plastikinis maišelis	1 kg	be akcijų	3,87	3,53	3,53	3,54	0,28	-8,53
					akcinė	2,66	2,80	2,61	2,69	3,07	1,13
		liesa		1 kg	be akcijų	3,62	3,36	3,28	3,35	2,13	-7,46
					akcinė	2,27	2,10	2,58	2,60	0,78	14,54
Fermentinis sūris	Gouda, nesupjaustytas riekelėmis		fasuota arba nefasuota	1 kg	be akcijų	6,91	6,68	6,68	6,68	0,00	-3,33
					akcinė	-	5,53	5,69	5,49	-3,51	-
	kietasis, nesupjaustytas riekelėmis			1 kg	be akcijų	8,26	7,62	7,67	7,64	-0,39	-7,51
					akcinė	6,60	7,39	6,83	6,69	-2,05	1,36
	Tilsit, nesupjaustytas riekelėmis			1 kg	be akcijų	6,80	6,72	6,89	6,79	-1,45	-0,15
					akcinė	5,42	5,45	4,98	5,00	0,40	-7,75
Kiauliena	šviežia, atšaldyta	kumpis su kaulu	nefasuota	1 kg	be akcijų	3,20	3,17	3,17	3,17	0,00	-0,94
		kumpis be kaulo		1 kg	be akcijų	3,62	3,62	3,62	3,62	0,00	0,00
		sprandinė		1 kg	be akcijų	4,63	4,63	4,63	4,63	0,00	0,00
		nugarinė		1 kg	be akcijų	4,10	-	-	3,25	-	-20,73
Galvijiena	šviežia, atšaldyta	kumpis su kaulu	nefasuota	1 kg	be akcijų	4,89	4,86	4,86	4,86	0,00	-0,61
		kumpis be kaulo		1 kg	be akcijų	5,79	5,86	5,85	5,84	-0,17	0,86
		nugarinė		1 kg	be akcijų	8,69	8,69	8,69	8,69	0,00	0,00
Dešra	kiaulienos ir (arba) jautienos, aukščiausios rūšies	virtos dešrelės	260–310 g pakuotė	1 kg	be akcijų	6,23	5,99	6,15	6,15	0,00	-1,28
					akcinė	3,95	4,30	4,73	4,66	-1,48	17,97
	šalto rūkymo	fasuota	1 kg	be akcijų	14,27	14,50	14,40	14,38	-0,14	0,77	
				akcinė	-	10,83	-	10,77	-	-	
	karšto rūkymo	fasuota	1 kg	be akcijų	6,89	6,82	6,79	6,92	1,91	0,44	
				akcinė	5,39	4,69	5,93	5,95	0,34	10,39	
Vištienos ketvirčiai	atvėsinti		plastikinis maišelis arba nefasuota	1 kg	be akcijų	2,50	1,73	1,91	2,01	5,24	-19,60
					akcinė	1,65	1,35	1,53	1,59	3,92	-3,64
Viščiukas ar viščiukas broileris	atvėsintas, nesukapotas		plastikinis maišelis arba nefasuota	1 kg	be akcijų	2,16	1,88	1,88	1,88	0,00	-12,96
					akcinė	2,97	2,84	2,68	2,77	3,36	-6,73
Vištienos krūtinėlė	šviežia		plastikinis maišelis arba nefasuota	1 kg	be akcijų	2,53	2,53	2,53	2,53	0,00	0,00
					akcinė	2,79	1,85	-	1,89	-	-32,26
Kalakutienos krūtinėlė	šviežia		fasuota arba nefasuota	1 kg	be akcijų	4,51	4,53	4,64	4,56	-1,72	1,11
					akcinė	8,11	8,10	8,14	8,11	-0,37	0,00
Narvuose laikomų vištų kiaušiniai	L kategorija		fasuota	10 vnt.	be akcijų	1,20	1,31	1,32	1,32	0,00	10,00
					akcinė	0,90	1,19	0,85	1,14	34,12	26,67
	M kategorija		fasuota	10 vnt.	be akcijų	1,07	1,16	1,15	1,12	-2,61	4,67
					akcinė	0,87	0,87	0,94	0,97	3,19	11,49

lentelės tęsinys 39 psl.



38 psl. lentelės tęsinys

Produktas			Matavimo vnt.	Vidutinė svertinė kaina, EUR/mat. vnt.	2015				2016		Pokytis, %	
					04 23	03 24	04 14	04 21	savaitės*	metų**		
Jūrinės lydekos	užšaldyta, be galvos	plastikinis maišelis	1 kg	be akcijų	4,31	4,50	4,42	4,53	2,49	5,10		
				akcinė	4,00	3,74	3,17	3,53	11,36	-11,75		
Atlantinės lašišos	šviežia, su galva, nuo 1 iki 3 kg	nefasuota	1 kg	be akcijų	7,82	7,83	7,82	7,84	0,26	0,26		
				akcinė	3,13	5,49	5,80	5,33	-8,10	70,29		
Karpiai	gyvas arba šviežiai paskerstas	nefasuota	1 kg	be akcijų	3,50	3,55	3,54	3,62	2,26	3,43		
				akcinė	2,58	3,49	3,64	3,47	-4,67	34,50		
Sūdytos silkės	neišdarinėta, su galva	nefasuota	1 kg	be akcijų	2,70	2,51	2,55	2,48	-2,75	-8,15		
				akcinė	2,29	2,46	2,69	2,22	-17,47	-3,06		
Silkės filė	natūrali, su oda, sūryme	nefasuota	1 kg	be akcijų	3,61	3,75	3,77	3,76	-0,27	4,16		
				akcinė	2,99	3,19	3,19	3,19	0,00	6,69		
Jūriniai ešeriai	karšto rūkymo	nefasuota	1 kg	be akcijų	8,16	8,23	8,28	8,21	-0,85	0,61		
				akcinė	6,04	5,82	5,82	5,57	-4,30	-7,78		
Skumbrės	šalto rūkymo	nefasuota	1 kg	be akcijų	6,04	5,82	5,82	5,57	-4,30	-7,78		
				akcinė	4,48	5,07	3,99	4,55	14,04	1,56		
Menkės filė	užšaldyta	plastikinis maišelis	1 kg	be akcijų	4,61	4,70	4,60	4,56	-0,87	-1,08		
				akcinė	3,35	3,99	3,48	3,40	-2,30	1,49		
Žuvų konservai aliejuje	šprotai	skardinė dežutė arba lengvai atidaroma skardinė dežutė	160 g	be akcijų	0,84	0,90	0,87	0,88	1,15	4,76		
				akcinė	0,70	0,66	-	0,59	-	-15,71		
Žuvų konservai pomidorų padaže	skumbrė	skardinė dežutė	240 g	be akcijų	0,92	0,93	0,98	0,98	0,00	6,52		
				akcinė	0,73	0,95	-	0,90	-	23,29		
Žuvų konservai pomidorų padaže	šprotai	skardinė dežutė	240 g	be akcijų	0,69	0,81	0,82	0,82	0,00	18,84		
				akcinė	0,97	0,99	1,02	1,01	-0,98	4,12		
Kvietiniai miltai	Ekstra rūšis	1 kg popierinė pakuotė	1 kg	be akcijų	0,90	0,91	0,91	0,90	-1,10	0,00		
				akcinė	-	0,71	-	0,66	-	-		
Kvietiniai miltai	aukščiausia rūšis	2 kg popierinė pakuotė	1 kg	be akcijų	0,87	0,87	0,87	0,87	0,00	0,00		
				akcinė	-	0,70	0,52	0,66	26,92	-		
Kvietiniai miltai	aukščiausia rūšis	1 kg popierinė pakuotė	1 kg	be akcijų	0,74	0,73	0,73	0,75	2,74	1,35		
				akcinė	0,58	0,60	0,57	0,54	-5,26	-6,90		
Kvietiniai miltai	aukščiausia rūšis	2 kg popierinė pakuotė	1 kg	be akcijų	0,71	0,72	0,71	0,72	1,41	1,41		
				akcinė	0,55	0,56	0,55	0,53	-3,64	-3,64		
Duona	juoda	be specialių priedų (džiovintų vaisių, riešutų ir kt.)	popierinė arba plastikinė pakuotė	1 kg	be akcijų	1,73	1,67	1,64	1,68	2,44	-2,89	
	balta			1 kg	be akcijų	1,57	1,58	1,57	1,51	-3,82	-3,82	
	batonas			1 kg	be akcijų	1,92	1,93	1,90	1,90	0,00	-1,04	
Ryžiai	be specialių priedų, plikyti	800 g plastikinė pakuotė	1 kg	be akcijų	2,03	2,11	2,05	2,05	0,00	0,99		
Makaronai	spagečiai	400 g plastikinė pakuotė	1 kg	be akcijų	1,59	1,63	1,62	1,62	0,00	1,89		
				akcinė	2,02	2,38	2,39	2,43	1,67	20,30		
Grikių kruopos	neskaldytos	800 g popierinė arba plastikinė pakuotė	1 kg	be akcijų	2,02	2,38	2,39	2,43	1,67	20,30		
				akcinė	1,74	1,76	-	1,25	-	-28,16		
Manų kruopos		800 g popierinė arba plastikinė pakuotė	1 kg	be akcijų	0,86	0,73	0,80	0,79	-1,25	-8,14		
Cukrus			1 kg	be akcijų	0,87	0,87	0,87	0,90	3,45	3,45		
Druska	joduota	popierinė arba plastikinė pakuotė	1 kg	be akcijų	0,35	0,33	0,33	0,33	0,00	-5,71		
	be priedų			1 kg	be akcijų	0,30	0,31	0,30	0,30	0,00	0,00	
Medus	natūralus	plastikinis indelis	1 kg	be akcijų	6,14	6,17	6,17	6,17	0,00	0,49		
		stiklinis indelis	1 kg	be akcijų	5,81	6,00	6,01	6,01	0,00	3,44		
Bulvės	lietuviškos, senojo derliaus	II klasės, neplautos	fasuota	1 kg	be akcijų	0,24	0,39	0,36	0,37	2,78	54,17	
			nefasuota	1 kg	be akcijų	0,29	0,27	0,27	0,27	0,00	-6,90	
	importuotos, naujojo derliaus	fasuota	1 kg	be akcijų	1,15	0,79	0,81	0,84	3,70	-26,96		
		nefasuota	1 kg	be akcijų	1,15	1,28	1,15	1,15	0,00	0,00		
Morkos	lietuviškos, senojo derliaus	nacionalinės kokybės, plauta	fasuota	1 kg	be akcijų	-	0,95	0,95	0,95	0,00	-	
			nefasuota	1 kg	be akcijų	0,53	0,61	0,63	0,65	3,17	22,64	
	importuotos, naujojo derliaus	nefasuota	1 kg	be akcijų	0,57	0,45	0,44	0,45	2,27	-21,05		
		fasuota	1 kg	be akcijų	-	1,15	-	1,15	-	-		
		akcinė	1,09	0,99	0,94	0,99	5,32	-9,17				
Kopūstai	lietuviški, senojo derliaus, nacionalinės kokybės	fasuota	1 kg	be akcijų	-	0,72	0,71	0,72	1,41	-		
			nefasuota	1 kg	be akcijų	0,47	0,44	0,45	0,45	0,00	-4,26	
	importuoti, senojo derliaus	nefasuota	1 kg	be akcijų	0,46	0,42	0,44	0,44	0,00	-4,35		
			1 kg	be akcijų	1,80	1,23	1,24	1,27	2,42	-29,44		
	importuoti, naujojo derliaus	nefasuota	1 kg	akcinė	1,12	1,22	0,90	0,67	-25,56	-40,18		
rauginti	fasuota į plastikinę pakuotę	1 kg	be akcijų	-	0,97	0,97	0,97	0,00	-			

lentelės tęsinys 40 psl.

Produktas				Matavimo vnt.	Vidutinė svertinė kaina, EUR/mat. vnt.				Pokytis, %		
					be akcijų	2015		2016		savaitės*	metų**
						04 23	03 24	04 14	04 21		
Trumpavaisiai agurkai	lietuviški	II klasės	nefasuota	1 kg	be akcijų	4,54	3,80	3,79	3,79	0,00	-16,52
	importuoti			akcinė	3,99	-	3,06	3,09	0,98	-22,56	
1 kg				be akcijų	3,54	2,21	3,26	3,35	2,76	-5,37	
Ilgavaisiai agurkai	lietuviški			importuoti	1 kg	akcinė	-	1,20	1,99	1,99	0,00
	be akcijų	2,73	3,32		3,14	3,17	0,96	16,12			
Pomidorai	importuoti	II klasės	nefasuota	1 kg	akcinė	1,74	0,84	2,88	2,59	-10,07	48,85
				be akcijų	1,98	2,15	1,79	1,77	-1,12	-10,61	
Paprika	raudonoji, importuota	II klasės	nefasuota	1 kg	akcinė	1,10	1,20	-	0,75	-	-31,82
				be akcijų	1,93	1,67	1,63	1,57	-3,68	-18,65	
Svogūnai, geltonieji	lietuviški, senojo derliaus	nacionalinės kokybės	fasuota	1 kg	akcinė	1,39	1,20	1,36	1,32	-2,94	-5,04
				be akcijų	3,20	4,21	4,38	3,79	-13,47	18,44	
Burokėliai	lietuviški	nacionalinės kokybės	nefasuota	1 kg	akcinė	-	-	3,54	2,60	-26,55	-
				1 kg	be akcijų	-	0,78	0,78	0,78	0,00	-
				1 kg	be akcijų	0,29	0,43	0,44	0,44	0,00	51,72
Česnakai	importuoti	II klasės	nefasuota	1 kg	be akcijų	-	0,72	0,72	0,72	0,00	-
				1 kg	be akcijų	-	0,35	0,34	0,36	5,88	-
Obuoliai	Jonagold Golden	II klasės	nefasuota	1 kg	be akcijų	-	1,10	1,10	1,10	0,00	-
				1 kg	be akcijų	8,70	8,50	8,50	8,50	0,00	-2,30
Banantai	negazuotas, be priedų	nacionalinės kokybės	nefasuota	1 kg	be akcijų	2,41	3,67	3,79	3,85	1,58	59,75
				1 kg	akcinė	0,71	0,85	0,84	0,83	-1,19	16,90
Geriamasis vanduo	rapsų	II klasės	nefasuota	1 kg	akcinė	-	0,65	0,69	0,67	-2,90	-
				1 kg	be akcijų	1,35	1,31	1,33	1,26	-5,26	-6,67
Maistinis aliejus	saulėgrąžų	plastikinis butelis	nefasuota	1 kg	be akcijų	1,57	1,45	1,45	1,45	0,00	-7,64
				1,5 l	akcinė	1,25	-	1,25	1,19	-4,80	-4,80
Maistinis aliejus	saulėgrąžų	plastikinis butelis	nefasuota	1 l	be akcijų	0,61	0,58	0,58	0,58	0,00	-4,92
				1 l	akcinė	0,40	0,40	0,45	0,40	-11,11	0,00
Maistinis aliejus	saulėgrąžų	plastikinis butelis	nefasuota	1 l	be akcijų	2,16	2,25	2,20	2,28	3,64	5,56
				1 l	akcinė	1,22	2,04	2,11	2,06	-2,37	68,85
Maistinis aliejus	saulėgrąžų	plastikinis butelis	nefasuota	1 l	be akcijų	2,08	2,29	2,26	2,25	-0,44	8,17
				1 l	akcinė	1,35	2,09	2,12	2,12	0,00	57,04

Kainos registruojamos Vilniaus, Kauno, Klaipėdos, Panevėžio, Šiaulių, Alytaus ir Marijampolės miestų „Maxima“, „Iki“, „Rimi“ ir „Norfa“ prekybos centruose.

* lyginant 2016 04 21 su 2016 04 14; ** 2016 04 21 su 2015 04 23

Šaltinis: ŽŪIKVC (ŽŪMPRIS)

Maisto produktų mažmeninės rinkos sektoriaus informaciją parengė A. Ramaškevičienė ir L. Railienė, tel.: (8 37) 39 72 91, 39 70 83

Šaltinių sutrumpinimai

AMA	– Agrarmarkt Austria, Austrija
AMI	– Agrarmarkt Informations, Vokietija
EK	– Europos Komisija
EKI	– Eesti Konjunkturiinstituut, Estija
EUROSTAT	– The Statistical Office of the European Communities
IGC	– International Grains Council, D. Britanija
LDAA	– Lietuvos daržovių augintojų asociacija
LYAEI	– Latvijas Valsts Agraras Ekonomikas Instituts, Latvija
LŽŪKT	– Lietuvos žemės ūkio konsultavimo tarnyba
LŽŪMPRRA	– Lietuvos žemės ūkio ir maisto produktų rinkos reguliavimo agentūra
NMA	– Nacionalinė mokėjimo agentūra
NŽT	– Nacionalinė žemės tarnyba
SDAIS	– Supirkėjų duomenų apdorojimo informacinės sistemos
STD	– Lietuvos Statistikos departamentas
VMVT	– Valstybinė maisto ir veterinarijos tarnyba
ZSRIR	– Zintegrowany System Rolniczej Informacji Rynkowej, Lenkija
ŽŪIKVC	– VĮ Žemės ūkio informacijos ir kaimo verslo centras
ŽŪM	– Lietuvos Respublikos žemės ūkio ministerija
ŽŪMPRIS	– Lietuvos žemės ūkio ir maisto produktų rinkos informacinė sistema
ŽŪR	– Žemės ūkio rūmai
USDA	– United States Department of Agriculture, JAV

Kopijavimas ar publikavimas viso leidinio ar jo dalies, be raštiško leidėjo sutikimo, yra draudžiamas

© „Agro RINKA“

Leidėjas: VĮ Žemės ūkio informacijos ir kaimo verslo centras

V. Kudirkos g. 18, Vilnius,

Tel. (8 5) 266 0601

El. paštas: agrorinka@vic.lt

http://www.vic.lt/ris

Maketavo R. Berūkštienė

Spausdino VĮ Žemės ūkio informacijos ir kaimo verslo centras

V. Kudirkos g. 18, LT-03105 Vilnius, tel. (8 5) 266 0601