



Agro RINKA

ISSN 2351-5856

OFICIALUSIS INFORMACINIS STATISTINIS LEIDINYS

2016 m. gegužės 9 d.

Nr. 8 (268)

TURINYS

	Grūdų ir rapsų rinka1-6		Bulvių, daržovių ir vaisių rinka30-32
	Kiaulienos, jautienos ir avienos rinka6-14		Ekologiškų produktų rinka33-35
	Paukštienos ir kiaušinių rinka15-17		Trąšų rinka36
	Pieno ir pieno gaminių rinka18-29		Maisto produktų mažmeninė rinka37-40

Grūdų ir rapsų rinka

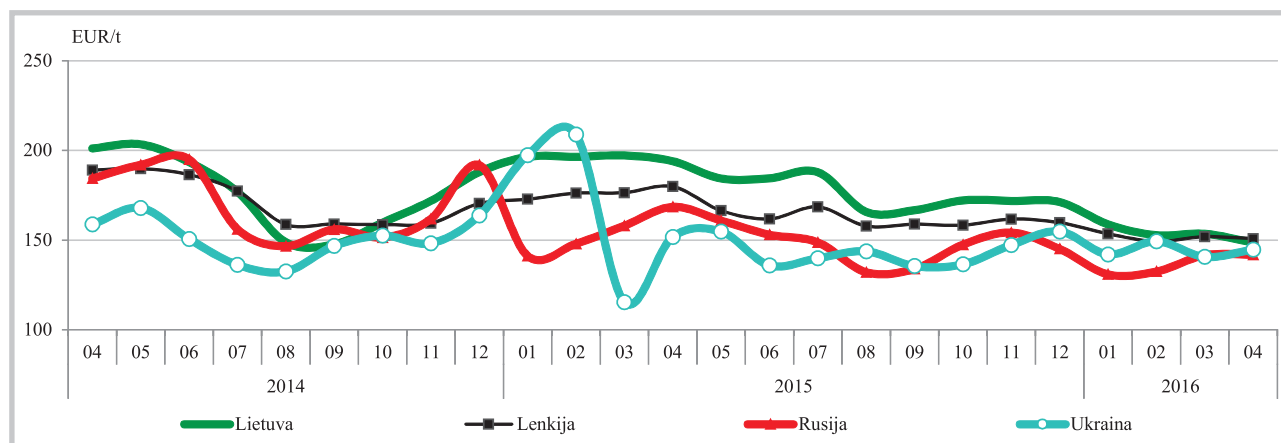
Lietuvoje 2016 m. balandžio mėnesio pabaigoje sumažėjo grūdų supirkimo kainos. Lietuvos grūdų supirkimo įmonėse 2016 m. balandžio mėnesio pabaigoje (17 savaitę (04 25–05 01) rugiai buvo superkami vidutiniškai po 111,66 EUR/t – 4,60 proc. mažesne, nei kovo mėnesio pabaigoje (13 savaitę (03 28–04 03) buvusi kaina. Pašarinių miežių (II klasės) supirkimo kaina analizuojamu laiko-tarpiu sumažėjo 4,54 proc. (iki 120,60 EUR/t), kvietrugių – 4,37 proc.

(iki 120,04 EUR/t), o kviečių – 3,67 proc. (iki 148,63 EUR/t).

Rapsų vidutinė supirkimo kaina balandžio mėnesio pabaigoje sudarė 369,59 EUR/t ir buvo 0,64 proc. didesnė, palyginti su kovo mėnesio pabaigoje buvusia kaina.

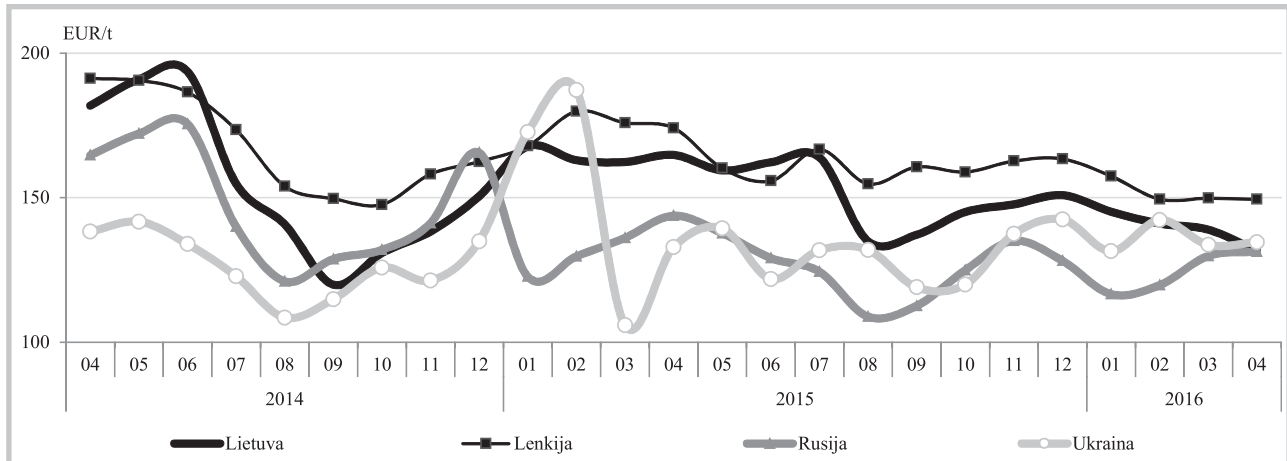
2015–2016 m. Lenkijoje prognozuojamas mažesnis, o Latvijoje ir Estijoje – didesnis rapsų derlius. JAV Žemės ūkio departamento (toliau – USDA) naujausios prognozės duomenimis,

Maistinių kviečių kainos Lietuvoje, Lenkijoje, Rusijoje ir Ukrainoje 2014–2016 m., EUR/t*





Pašarinių kviečių kainos Lietuvoje, Lenkijoje, Rusijoje ir Ukrainoje 2014–2016 m., EUR/t*



* kainos (EUR) pateiktos pagal atitinkamos datos ECB valiutų kursą

Šaltiniai: ŽŪIKVC (ŽŪMPRIS), ZSRIR, SovEcon, Agroperspectiva

Lenkijoje, trečioje pagal užauginamų rapsų derlių ES šalyje, rapsų derlius 2015–2016 m. turėtų sudaryti 2,95 mln. t, tai būtų 10 proc. mažiau, palyginti su rekordiniu 2014–2015 m. derliumi (3,28 mln. t). Pasėlių plotai 2015–2016 metų derliui sudarė 947 tūkst. ha, tai labai panašūs plotai, palyginti su prieš tai buvusiais rekordinio derliaus metų plotais (951 tūkst. ha). Tačiau dėl drėgmės trūkumo 2015 m. pavasarį ir vasarą rapsų derlingumas sudarė 3,12 t/ha – 9,3 proc. mažiau negu 2014–2015 m.

Rapsų pasėlių plotai Lenkijoje sudaro 95 proc. visų aliejinių augalų pasėlių ploto. Prognozuojama, kad dėl sauso 2015 m. rudens rapsų pasėlių plotai šalyje 2016–2017 m. turėtų užimti 940 tūkst. ha., tai būtų 1 proc. mažiau, palyginti su 2015–2016 m. Prognozuojama, kad 2016–2017 m. rapsų derlius Lenkijoje turėtų sudaryti apie 3 mln. t.

USDA duomenimis, rapsų pasėlių plotai **Latvijoje** 2015–2016 m., palyginti su 2014–2015 m., sumažėjo 11 proc. (iki 89 tūkst. ha), o **Estijoje** – 11,25 proc. (iki 71 tūkst. ha). Minėtose

 Grūdų ir rapsų vidutinės savaitinės supirkimo kainos
(iš augintojų ir kitų vidaus rinkos ūkio subjektų) Lietuvoje, EUR/t (be PVM)

Grūdai	Data	2015				2016				Pokytis, %			
		17 sav. (04 20–26)		15 sav. (04 11–17)		16 sav. (04 18–24)		17 sav. (04 25–05 01)		savaitės***		metų****	
		be NP*	su NP**	be NP*	su NP**	be NP*	su NP**	be NP*	su NP**	be NP*	su NP**	be NP*	su NP**
Kviečiai		192,59	192,51	152,21	152,14	146,76	146,62	148,83	148,63	1,41	1,37	-22,72	-22,79
ekstra		-	-	151,14	150,95	150,84	150,70	159,20	158,99	5,54	5,50	-	-
I klasės		193,71	193,59	153,79	153,59	145,74	145,57	147,22	147,09	1,02	1,04	-24,00	-24,02
II klasės		193,66	193,62	153,59	153,54	147,25	147,10	148,59	148,40	0,91	0,88	-23,27	-23,35
III klasės		186,90	186,42	140,96	140,84	138,05	138,01	139,94	139,62	1,37	1,17	-25,12	-25,11
IV klasės		167,24	166,95	124,00	123,81	134,68	134,42	140,53	140,13	4,34	4,25	-15,97	-16,07
Rugiai		126,02	125,64	111,06	111,06	•	•	111,66	111,66	-	-	-11,39	-11,12
I klasės		132,87	132,82	•	•	-	-	•	•	-	-	-	-
II klasės		120,05	119,38	•	•	•	•	114,00	114,00	-	-	-5,04	-4,50
Miežiai		167,32	167,58	155,89	157,52	145,51	145,49	145,40	146,56	-0,08	0,73	-13,10	-12,54
I klasės		137,06	136,50	100,16	97,60	98,59	93,76	•	•	-	-	-	-
II klasės		146,27	146,05	120,42	120,13	125,76	125,69	120,96	120,60	-3,81	-4,05	-17,30	-17,43
salykliniai		185,34	186,03	•	•	169,85	170,02	160,57	162,67	-5,46	-4,33	-13,36	-12,56
Avižos		133,21	132,92	106,05	106,05	113,31	113,31	110,13	109,97	-2,81	-2,95	-17,33	-17,27
Grikliai		-	-	-	-	455,86	453,43	•	•	-	-	-	-
Kvietrugiai		136,32	135,91	120,87	120,70	118,80	118,71	120,11	120,04	1,11	1,12	-11,88	-11,68
Kukurūzai		158,23	158,23	•	•	157,38	157,28	157,68	157,68	0,19	0,25	-0,35	-0,35
Žirniai		•	•	258,71	258,71	206,65	206,56	216,09	216,09	4,57	4,61	-	-
Pupos		•	•	193,78	193,78	190,97	190,97	170,34	170,34	-10,80	-10,80	-	-
Rapsai		361,22	361,22	367,55	367,55	371,37	371,17	369,94	369,59	-0,39	-0,43	2,41	2,32

* kaina be nuoskaitų (prieš valymą ir džiovinimą) ir priemokų

** kaina su nuoskaitomis (po valymo ir džiovinimo) ir priemokomis

*** lyginant 2016 m. 17 savaitę su 16 savaitę

**** lyginant 2016 m. 17 savaitę su 2015 m. 17 savaitę.

Pastaba. Grūdų bei rapsų 15 ir 16 savaičių supirkimo kainos patikslintos 2016 05 05

• – konfidencialūs duomenys.

Šaltinis: ŽŪIKVC (ŽŪMPRIS)



šalyse rapsų pasėlių plotai sumažėjo dėl mažesnio rapsų pelningumo, palyginti su kviečiais, ir sumažėjusios biokuro paklausos. Esant palankioms meteorologinėms sąlygoms, rapsų derlingumas analizuojamu laikotarpiu Latvijoje padidėjo nuo 1,85 t/ha iki 3,29 t/ha, o Estijoje – nuo 2,08 t/ha iki 2,49 t/ha. Latvijoje ir Estijoje žieminių rapsų pasėlių plotai visame rapsų plote užima atitinkamai 77 ir 55 proc. Didelis rapsų derlingumas minėtose šalyse kompensavo pasėlių plotų sumažėjimą. Rapsų derlius Latvijoje 2015–2016 m., palyginti su 2014–2015 m., padidėjo 58 proc. (iki 293 tūkst. t), o Estijoje – 6,62 proc. (iki 177 tūkst. t).

USDA prognozuoja, kad Latvijoje rapsų pasėlių plotai 2016–2017 m. derliui, palyginti su 2015–2016 m., turėtų padidėti 23,6 proc. ir sudaryti 110 tūkst. ha, o Estijoje – 12,68 proc. ir užimti 80 tūkst. ha plotą. Bendras rapsų derlius 2016–2017 derliaus metais Latvijoje turėtų sudaryti 275 tūkst. t, o Estijoje – 170 tūkst. t, tai būtų atitinkamai 6,14 proc. ir 3,95 proc. mažiau nei 2015–2016 derliaus metais. Mažesnis rapsų derlius prognozuojamas dėl laukiamo mažesnio rapsų derlingumo, kuris 2016–2017 m. Latvijoje turėtų sudaryti 2,5 t/ha, o Estijoje – 2,13 t/ha.

Šaltiniai: ŽŪIKVC (ŽŪMPRIS), USDA ir *Oilworld*

Rapsų derlius, importas, eksportas, sunaudojimas ir atsargos pasaulyje, tūkst. t

	Derliaus metai	2013–2014	2014–2015	2015–2016*	Pokytis**, %
Derlius					
Kinija	(spalis–rugsėjis)	14 458	14 772	14 300	-3,2
Indija	(spalis–rugsėjis)	7 300	6 310	6 000	-4,9
Kanada	(rugpjūtis–liepa)	18 551	16 410	17 200	4,8
Japonija	(spalis–rugsėjis)	2	2	2	0,0
ES-27	(liepa–birželis)	21 306	24 586	22 050	-10,3
Kitos		10 209	10 019	8 334	-16,8
Iš viso		71 826	72 099	67 886	-5,8
Importas					
Kinija	(spalis–rugsėjis)	5 046	4 591	4 150	-9,6
Indija	(spalis–rugsėjis)	0	0	0	0,0
Kanada	(rugpjūtis–liepa)	66	76	100	31,6
Japonija	(spalis–rugsėjis)	2 378	2 489	2 450	-1,6
ES-27	(liepa–birželis)	3 524	2 317	2 800	20,8
Kitos		4 240	4 707	3 737	-20,6
Iš viso		15 254	14 180	13 237	-6,7
Eksportas					
Kinija	(spalis–rugsėjis)	0	0	0	0,0
Indija	(spalis–rugsėjis)	1	0	0	0,0
Kanada	(rugpjūtis–liepa)	9 175	9 214	9 300	0,9
Japonija	(spalis–rugsėjis)	0	0	0	0,0
ES-27	(liepa–birželis)	290	588	300	-49,0
Kitos		5 499	5 172	4 033	-22,0
Iš viso		14 965	14 974	13 633	-9,0
Sunaudojimas vidaus rinkoje					
Kinija	(spalis–rugsėjis)	19 100	18 900	18 950	0,3
Indija	(spalis–rugsėjis)	7 300	6 450	6 150	-4,7
Kanada	(rugpjūtis–liepa)	7 022	7 958	8 572	7,7
Japonija	(spalis–rugsėjis)	2 405	2 476	2 455	-0,8
ES-27	(liepa–birželis)	24 899	26 315	25 200	-4,2
Kitos		8 613	9 679	8 389	-13,3
Iš viso		69 339	71 778	69 716	-2,9
Galutinės atsargos					
Kinija	(spalis–rugsėjis)	1 036	1 499	999	-33,4
Indija	(spalis–rugsėjis)	568	428	278	-35,0
Kanada	(rugpjūtis–liepa)	3 008	2 322	1 750	-24,6
Japonija	(spalis–rugsėjis)	84	99	96	-3,0
ES-27	(liepa–birželis)	1 890	1 890	1 240	-34,4
Kitos		950	825	474	-42,5
Iš viso		7 536	7 063	4 837	-31,5

* 2016 m. balandžio mėnesio prognozė

** lyginant 2015–2016 m. su 2014–2015 m.

Šaltinis: USDA



Grūdų ir rapsų vidutinės kainos (augintojų) ES šalyse, EUR/t

Valstybė	Data	2015				2016				Pokytis, %	
		16 sav. (04 13–19)	13 sav. (03 28–04 03)	14 sav. (04 04–10)	15 sav. (04 11–17)	16 sav. (04 18–24)	savaitės*	metų**			
Maistiniai kviečiai											
Belgija		189,00	157,00	155,00	156,00	155,00	-0,64	-17,99			
Bulgarija		164,71	137,32	135,86	135,13	134,40	-0,54	-18,40			
Čekija		173,46	145,96	146,02	147,15	140,07	-4,81	-19,25			
Vokietija		175,38	147,70	146,25	147,00	146,13	-0,60	-16,68			
Graikija		-	160,00	180,00	-	-	-	-			
Ispanija		187,68	168,41	168,15	167,32	168,48	0,69	-10,23			
Prancūzija		178,37	147,57	148,54	143,25	-	-	-			
Kroatija		180,27	147,55	133,22	144,89	141,40	-2,41	-21,56			
Italija		185,31	158,20	157,84	161,23	159,73	-0,93	-13,80			
Latvija		181,77	147,94	140,38	128,76	144,08	11,90	-20,73			
Lietuva		178,85	150,90	141,46	142,26	140,30	-1,38	-21,55			
Vengrija		173,71	137,80	140,90	145,31	140,70	-3,17	-19,00			
Austrija		168,50	148,00	146,00	147,00	147,00	0,00	-12,76			
Lenkija		176,11	153,78	151,92	150,87	150,01	-0,57	-14,82			
Rumunija		179,53	143,54	146,85	145,04	147,47	1,67	-17,86			
Slovėnija		194,69	159,81	157,63	156,96	155,52	-0,92	-20,12			
Slovakija		164,01	157,73	139,80	141,80	151,93	7,14	-7,37			
Suomija		166,00	137,00	137,00	137,00	137,00	0,00	-17,47			
Švedija		180,82	148,20	146,79	146,29	146,90	0,42	-18,76			
Jungtinė Karalystė		216,38	152,30	151,10	152,87	156,47	2,35	-27,69			
Pašariniai kviečiai											
Belgija		179,00	149,00	147,00	149,00	149,00	0,00	-16,76			
Bulgarija		147,04	128,59	128,85	128,21	128,46	0,20	-12,63			
Vokietija		169,33	147,00	147,36	145,20	144,03	-0,80	-14,94			
Estija		144,40	-	121,42	128,07	131,88	2,97	-8,67			
Prancūzija		156,37	135,44	-	131,37	-	-	-			
Airija		183,00	156,67	158,00	157,67	161,67	2,54	-11,66			
Latvija		146,96	109,04	128,05	134,23	117,80	-12,24	-19,84			
Lietuva		163,75	133,82	128,77	122,77	131,00	6,70	-20,00			
Vengrija		154,69	132,37	133,95	134,53	137,19	1,98	-11,31			
Olandija		180,50	152,00	151,00	152,50	154,00	0,98	-14,68			
Lenkija		165,54	148,89	148,36	146,74	146,90	0,11	-11,26			
Portugalija		193,00	165,00	165,00	165,00	170,00	3,03	-11,92			
Rumunija		152,34	151,40	150,42	146,29	143,89	-1,64	-5,55			
Slovakija		-	-	-	123,17	-	-	-			
Jungtinė Karalystė		166,79	136,17	136,34	137,44	140,08	1,92	-16,02			
Pašariniai miežiai											
Belgija		180,00	148,00	148,00	150,00	150,00	0,00	-16,67			
Čekija		130,41	-	-	121,62	-	-	-			
Vokietija		152,58	136,13	133,83	132,36	132,64	0,22	-13,07			
Estija		147,97	-	128,84	132,55	122,22	-7,79	-17,40			
Ispanija		174,78	162,21	162,16	162,41	163,05	0,39	-6,71			
Prancūzija		175,70	146,77	146,87	142,37	-	-	-			
Airija		167,33	144,67	146,00	147,33	150,67	2,26	-9,96			
Italija		174,13	164,25	164,25	167,93	165,50	-1,45	-4,95			
Kipras		-	197,67	193,33	191,00	189,33	-0,87	-			
Latvija		138,90	116,93	120,30	121,47	130,97	7,83	-5,71			
Lietuva		154,04	113,07	113,24	111,50	113,48	1,78	-26,33			
Vengrija		145,13	132,00	131,64	128,99	127,34	-1,28	-12,26			
Olandija		174,00	150,50	150,00	150,00	153,00	2,00	-12,07			
Austrija		139,25	127,50	131,25	132,00	132,00	0,00	-5,21			
Lenkija		144,24	139,70	138,70	139,47	138,67	-0,57	-3,86			
Portugalija		192,00	162,00	162,00	162,00	165,00	1,85	-14,06			
Rumunija		145,36	138,54	120,88	118,55	118,36	-0,16	-18,57			
Suomija		134,50	124,80	125,20	125,00	124,80	-0,16	-7,21			
Jungtinė Karalystė		159,86	131,58	129,95	131,86	135,91	3,07	-14,98			

lentelės tęsinys 5 psl.



4 psl. lentelės tęsinys

Valstybė	Data	2016				Pokytis, %		
		2015 16 sav. (04 13–19)	13 sav. (03 28–04 03)	14 sav. (04 04–10)	15 sav. (04 11–17)	16 sav. (04 18–24)	savaitės*	metų**
Maistiniai rugiai								
Vokietija		150,67	142,40	136,38	136,25	139,80	2,61	-7,21
Latvija		102,00	94,50	-	92,00	-	-	-
Austrija		150,50	146,00	144,50	146,00	146,00	0,00	-2,99
Lenkija		122,29	119,88	127,80	124,91	122,85	-1,65	0,46
Rapsai								
Vokietija		347,27	344,23	347,58	347,64	352,32	1,35	1,45
Estija		370,42	361,36	-	-	-	-	-
Latvija		345,62	344,79	349,70	351,62	357,97	1,81	3,57
Lietuva		339,09	376,74	-	367,71	366,53	-0,32	8,09
Lenkija		378,08	392,74	395,38	385,93	394,57	2,24	4,36

* lyginant 2016 m. 16 savaitę su 15 savaitę

** lyginant 2016 m. 16 savaitę su 2015 m. 16 savaitę

Pastaba. Lietuvos maistinių ir pašarinių kviečių, pašarinių miežių, maistinių rugių 13, 14 ir 15 savaitių kainos patikslintos 2016 05 02

Šaltiniai: ŽŪIKVC (ŽŪMPRIS), EK, AMI, ZSRIR, LVAEI, EKI

Ateities sandorių kviečių, miežių ir rapsų kainos tarptautinėse biržose 2016 04 04–2016 05 01, EUR/t*

Grūdinė kultūra, birža	Pristatymo mėnuo	14 sav. (04 04–10)	15 sav. (04 11–17)	16 sav. (04 18–24)	17 sav. (04 25–05 01)	Savaitės** kainos pokytis, %
Maistiniai kviečiai						
MATIF	gegužė 2016	154,25	151,25	150,50	151,50	0,66
	rugsėjis 2016	163,25	160,00	162,00	162,75	0,46
	gruodis 2016	167,75	165,75	168,50	169,75	0,74
	kovas 2017	172,50	169,75	172,75	172,75	0,00
	gegužė 2017	175,50	172,50	175,00	175,25	0,14
	rugsėjis 2017	176,75	175,00	177,25	178,50	0,71
Pašariniai kviečiai						
LIFFE	gegužė 2016	131,49	130,82	134,68	137,07	1,78
	liepa 2016	134,58	133,84	136,59	138,80	1,62
	lapkritis 2016	148,21	147,03	150,06	151,49	0,95
	sausis 2017	152,73	151,81	154,59	156,10	0,98
	kovas 2017	154,47	153,82	156,51	158,03	0,97
	gegužė 2017	156,63	156,39	159,12	160,72	1,00
Miežiai						
WCE	gegužė 2016	115,74	118,34	119,93	120,40	0,39
	liepa 2016	117,08	119,71	121,32	121,80	0,39
	spalis 2016	117,08	119,71	121,32	121,80	0,39
	gruodis 2016	117,08	119,71	121,32	121,80	0,39
	kovas 2017	117,08	119,71	121,32	121,80	0,39
	gegužė 2017	117,08	119,71	121,32	121,80	0,39
Rapsai						
MATIF	rugpjūtis 2016	358,50	360,50	364,25	367,25	0,82
	lapkritis 2016	361,50	363,25	367,25	370,75	0,95
	vasaris 2017	364,00	365,00	369,50	372,75	0,88
	gegužė 2017	365,50	364,75	370,50	373,00	0,67
	rugpjūtis 2017	355,00	356,50	364,00	364,50	0,14

LIFFE – London International Financial Future Exchange (Didžioji Britanija); MATIF – The International French Futures and Options Exchange (Prancūzija); CE – Winnipeg Commodity Exchange (Kanada)

* kainos (EUR) pateiktos pagal atitinkamos datos ECB valiutų santyki

** lyginant 2016 m. 17 savaitę su 16 savaitę

Pastaba. Kainos nurodomos FOB sąlygomis

Šaltinis: Tarptautinės biržos

Grūdų ir rapsų rinkos sektoriaus informaciją parengė D. Pyrantienė, R. Banionienė ir Z. Aleliūnaitė, tel. (8 37) 39 72 27



Kiaulienos, jautienos ir avienos rinka

Lietuvos įmonėse paskersta daugiau galvijų. 2016 m. sausio–kovo mėn. Lietuvos įmonėse buvo paskersta 40,93 tūkst. galvijų ir pagaminta 10,486 tūkst. t galvijienos skerdenų, atitinkamai 5,35 ir 5,33 proc. daugiau nei 2015 m. tuo pačiu laikotarpiu. Skerdimai didėjo visose galvijų grupėse, išskyrus buliukus (12–24 mėn. amžiaus) ir bulius (nuo 24 mėn. amžiaus). Šių galvijų analizuojamu laikotarpiu buvo paskersta 14,681 tūkst. vnt. ir tai buvo 4,01 proc. mažiau nei 2015 m. I ketvirtį. Analizuojamu laikotarpiu paskerstų supirktų ir savų užaugintų galvijų vidutinis skerdenų svoris buvo 0,93 proc. didesnis nei 2015 m. I ketvirtį ir sudarė 269,19 kg. Analizuojamu laikotarpiu 34,030 tūkst. galvijų buvo suklasifikuoti pagal SEUROP skerdenų klasifikavimo skalę – 3,02 proc. daugiau nei 2015 m. I ketvirtį. Vidutinis suklasifikuotų galvijų skerdenų svoris siekė 276,23 kg ir buvo 0,60 proc. didesnis nei 2015 m. I ketvirtį. 2016 m. sausio–kovo mėn. vidutinė galvijų gyvojo svorio kaina sudarė 103,23 EUR/100 kg, o skerdenų (įskaitant transportavimo kaštus) – 232,61 EUR/100 kg – 0,20 proc. mažesnė ir 0,71 proc. didesnė nei 2015 m. atitinkamu laikotarpiu.

ES rinkoje mažėja paršelių kainos. Vidutinė ES paršelių (svoris apie 20 kg) kaina 2016 m. kovo mėn. sudarė 39,83 EUR/vnt. ir buvo 9,63 proc. mažesnė nei 2015 m. kovo mėn. Analizuojamu laikotarpiu brangiausiai paršeliai buvo parduodami Maltoje – 91,36 EUR/vnt., Švedijoje – 79,89 EUR/vnt., Italijoje – 77,34 EUR/vnt., Slovakijoje – 59,34 EUR/vnt., o pigiausiai – Ispanijoje – 29,85 EUR/vnt., Prancūzijoje – 30,83 EUR/vnt., Olandijoje – 32,05 EUR/vnt. ir Portugalijoje – 32,50 EUR/vnt. Lenkijoje analizuojamu laikotarpiu vidutinė paršelių (apie 20 kg) kaina sudarė 32,63 EUR/vnt., Estijoje – 34,58 EUR/vnt. Per metus paršelių kaina didėjo tik šiose ES šalyse: Liuksemburge – 11,99 proc.

(iki 38,92 EUR/vnt.), Italijoje – 10,94 proc. (iki 77,34 EUR/vnt.), Švedijoje – 8,87 proc. (iki 79,89 EUR/vnt.) ir Olandijoje – 7,20 proc. (iki 32,05 EUR/vnt.).

Lietuvos rinkoje vidutinė paršelių kaina 2016 m. balandžio mėn. svyravo nuo 60 iki 75 EUR/vnt., pavyzdžiui, Šiaulių ir Tauragės apskrityse apie 65 EUR/vnt., Kauno, Telšių ir Marijampolės – 60–75 EUR/vnt., Panevėžio – 60–70 EUR/vnt., Alytaus apie 60 EUR/vnt., Klaipėdos ir Vilniaus apie 75 EUR/vnt. 2015 m. tuo pačiu laikotarpiu Lietuvos turguose paršeliai buvo parduodami vidutiniškai po 60–70 EUR/vnt.

2016 m. kovo mėn. kiaulių reprezentacinė E klasės vidutinė supirkimo kaina Lietuvoje buvo 4,36 proc. aukštesnė už vidutinę ES kainą. Lietuvoje 2016 m. kovo mėn. kiaulių E klasės supirkimo pagal skerdenas vidutinė kaina sudarė 132,84 EUR/100 kg ir buvo 7,56 proc. žemesnė nei 2015 m. kovo mėn. Kiaulių vidutinė E klasės supirkimo kaina ES rinkoje tuo pačiu laikotarpiu sudarė 127,29 EUR/100 kg ir buvo 9,81 proc. žemesnė nei 2015 m. atitinkamu laikotarpiu. Kiaulių E klasės supirkimo kaina 2016 m. kovo mėn., palyginti su 2015 m. kovo mėn., didėjo tik Švedijoje – 6,52 proc. ir Graikijoje – 6,67 proc., o kitose ES šalyse – mažėjo. Labiausiai analizuojamu laikotarpiu kiaulių kaina mažėjo Portugalijoje – 20,88 proc., Didžiojoje Britanijoje – 20,86 proc., Bulgarijoje – 17,96 proc., Ispanijoje – 16,92 proc. ir Austrijoje – 14,47 proc. Lenkijoje kiaulių E klasės supirkimo kaina sumažėjo 7,55 proc. (iki 130,92 EUR/100 kg) ir buvo 1,45 proc. žemesnė nei Lietuvoje, Latvijoje – 8,38 proc. (iki 137,31 EUR/100 kg) ir buvo 3,36 proc. aukštesnė nei Lietuvoje, Estijoje – 8,00 proc. (iki 132,34 EUR/100 kg) ir buvo 0,38 proc. žemesnė nei Lietuvoje.

Šaltiniai: ŽŪIKVC (ŽŪMPRIS) ir EK

Avių, supirktų pagal gyvąjį svorį, vidutinės skerdenų kainos Lietuvos įmonėse, EUR/100 kg (be PVM)

Kategorija	2015		2016			Pokytis, %	
	17 sav. (04 20–26)	14 sav. (04 04–10)	15 sav. (04 11–17)	16 sav. (04 18–24)	17 sav. (04 25–05 01)	savaitės*	metų**
Ėriukai (ne vyresni kaip 12 mėn.)	392,70	•	511,47	418,79	•	-	-
Kitos avys (vyresnės kaip 12 mėn.)	369,38	348,72	330,03	372,79	347,18	-6,87	-6,01
Vidutinė kaina	382,10	361,96	357,48	382,30	350,88	-8,22	-8,17

Pastaba. Į vidutinę (svertinę) kainą įskaityti transportavimo kaštai

* lyginant 2016 m. 17 savaitę su 2016 m. 16 savaitę

** lyginant 2016 m. 17 savaitę su 2015 m. 17 savaitę

• – konfidencialūs duomenys

Šaltinis: ŽŪIKVC (ŽŪMPRIS)


Kiaulių (E klasės) vidutinės supirkimo kainos Europos Sąjungos valstybėse, EUR/100 kg (be PVM)

Valstybė	Data	2016					Pokytis, %	
	2015 16 sav. (04 13–19)	13 sav. (03 28–04 03)	14 sav. (04 04–10)	15 sav. (04 11–17)	16 sav. (04 18–24)	savaitės*	metų**	
Lietuva	150,93	136,21	133,90	133,63	133,46	-0,13	-11,57	
Lenkija	148,77	131,26	128,70	127,18	126,50	-0,53	-14,97	
Latvija	152,09	140,79	140,10	138,19	139,18	0,72	-8,49	
Estija	144,89	133,51	133,51	135,38	139,55	3,08	-3,69	
Slovakija	143,49	129,31	131,24	129,71	127,82	-1,46	-10,92	
Slovėnija	163,71	136,88	138,20	134,64	135,37	0,54	-17,31	
Čekija	138,35	126,59	124,12	124,61	124,42	-0,15	-10,07	
Vengrija	148,28	131,08	129,77	129,65	129,52	-0,10	-12,65	
Malta	229,00	218,00	219,00	220,00	221,00	0,45	-3,49	
Kipras	163,00	158,64	159,08	161,26	161,61	0,22	-0,85	
Belgija	127,40	113,60	110,80	109,20	109,60	0,37	-13,97	
Danija	132,86	123,57	123,73	123,75	123,76	0,01	-6,85	
Vokietija	151,35	132,60	131,25	131,05	131,33	0,21	-13,23	
Graikija	153,59	151,73	151,73	151,73	151,36	-0,24	-1,45	
Ispanija	141,63	118,42	117,79	117,53	118,02	0,42	-16,67	
Prancūzija	135,00	122,00	123,00	123,00	122,00	-0,81	-9,63	
Airija	143,39	132,27	135,82	136,11	136,75	0,47	-4,63	
Italija	149,20	139,20	136,20	131,20	130,20	-0,76	-12,73	
Liuksemburgas	146,90	130,10	128,00	128,00	128,00	0,00	-12,87	
Olandija	128,62	117,06	114,97	114,91	115,21	0,26	-10,43	
Austrija	149,00	131,26	130,18	128,18	127,77	-0,32	-14,25	
Portugalija	153,00	122,00	122,00	122,00	122,00	0,00	-20,26	
Suomija	151,63	146,01	143,46	144,65	144,71	0,04	-4,56	
Švedija	171,71	183,12	182,74	184,81	184,81	0,00	7,63	
Didžioji Britanija	180,72	141,52	140,12	140,49	142,00	1,07	-21,43	
Bulgarija	168,44	131,40	131,98	131,58	133,54	1,49	-20,72	
Rumunija	149,20	113,92	115,00	115,63	117,67	1,76	-21,13	
Kroatija	145,37	132,00	130,55	129,93	130,19	0,20	-10,44	
ES vidutinė	145,15	128,52	127,45	127,05	127,14	0,07	-12,41	

* lyginant 2016 m. 16 savaitę su 2016 m. 15 savaitę

Šaltinis: EK

** lyginant 2016 m. 16 savaitę su 2015 m. 16 savaitę

Kiaulių vidutinės supirkimo pagal SEUROP skerdenų klasifikavimo skalę savaitės kainos Lietuvos įmonėse, EUR/100 kg (be PVM)

Raumeningumo klasė	2015	2016					Pokytis, %	
	17 sav. (04 20–26)	14 sav. (04 04–10)	15 sav. (04 11–17)	16 sav. (04 18–24)	17 sav. (04 25–05 01)	savaitės*	metų**	
S	155,86	138,99	138,11	136,94	137,27	0,24	-11,93	
E	154,46	133,90	133,63	133,46	133,51	0,04	-13,56	
U	151,35	127,89	126,88	126,38	127,12	0,59	-16,01	
R	146,30	123,87	120,39	121,28	117,68	-2,97	-19,56	
O	•	•	-	•	•	-	-	
P	-	-	-	•	-	-	-	
S-P	154,97	136,21	135,83	134,93	135,07	0,10	-12,84	

Pastabos: į vidutinę (svertinę) kainą įskaityti transportavimo kaštai

Šaltinis: ŽŪIKVC (ŽŪMPRIS)

* lyginant 2016 m. 17 savaitę su 2016 m. 16 savaitę; ** lyginant 2016 m. 17 savaitę su 2015 m. 17 savaitę

• – konfidencialūs duomenys

Kiaulių skerdenų, suklasifikuotų pagal SEUROP klasifikavimo skalę, vidutinės mėnesio kainos Lietuvos įmonėse, EUR/100 kg (be PVM)

Raumeningumo klasė	2015	2016			Pokytis, %	
	balandis	vasaris	kovas	balandis	mėnesio*	metų**
S	151,32	137,69	138,58	138,15	-0,31	-8,70
E	149,84	133,58	132,84	134,02	0,89	-10,56
U	145,35	127,11	126,06	127,21	0,91	-12,48
R	140,43	122,65	122,13	120,75	-1,13	-14,01
O	116,37	119,82	118,29	107,24	-9,34	-7,85
P	•	•	•	•	-	-
S-P	150,30	135,16	135,38	135,86	0,35	-9,61

Pastaba. Į vidutinę (svertinę) kainą įskaityti transportavimo kaštai

Šaltinis: ŽŪIKVC (ŽŪMPRIS)

* lyginant 2016 m. balandžio mėn. su 2016 m. kovo mėn.; ** lyginant 2016 m. balandžio mėn. su 2015 m. balandžio mėn.

• – konfidencialūs duomenys


**Galvijų vidutinės supirkimo pagal SEUROP skerdenų klasifikavimo skalę kainos*
Europos Sąjungos valstybėse, EUR/100 kg (be PVM)**

Valstybė	2015		2016			Pokytis, %	
	16 sav. (04 13–19)	13 sav. (03 28–04 03)	14 sav. (04 04–10)	15 sav. (04 11–17)	16 sav. (04 18–24)	savaitės**	metų***
8 mėnesių ir jaunesni nei 12 mėnesių galvijai (Z)							
Latvija	172,88	181,46	176,53	174,25	190,37	9,25	10,12
Rumunija	252,89	242,85	224,77	244,23	238,18	-2,48	-5,82
Danija	372,97	362,77	362,09	362,80	359,40	-0,94	-3,64
Vokietija	-	-	-	-	227,36	-	-
Graikija	423,01	405,90	391,23	391,23	428,82	9,61	1,37
Italija	479,92	448,69	441,14	445,44	453,76	1,87	-5,45
Liuksemburgas	-	-	-	476,50	476,50	0,00	-
Portugalija	376,52	357,29	355,94	356,78	353,97	-0,79	-5,99
Slovakija	345,71	334,25	302,39	352,15	345,40	-1,92	-0,09
Slovėnija	299,72	336,05	-	-	-	-	-
Švedija	370,66	451,63	453,36	455,62	457,86	0,49	23,52
Čekija	119,03	272,44	140,51	257,81	243,14	-5,69	104,27
Lenkija	310,42	294,49	294,75	289,59	276,06	-4,67	-11,07
Austrija	462,13	454,95	450,70	458,00	449,10	-1,94	-2,82
Estija	-	237,76	-	306,00	-	-	-
Kroatija	-	-	-	-	-	-	-
Ispanija	375,14	366,94	365,08	365,31	363,17	-0,59	-3,19
Didžioji Britanija	385,72	337,20	596,70	315,41	352,70	11,82	-8,56
Airija	421,43	54,21	-	148,16	55,07	-62,83	-86,93
ES vidutinė kaina	382,33	367,57	366,47	366,19	362,99	-0,87	-5,06
Jauni buliai (A)							
Lietuva	271,41	250,86	257,33	257,36	259,85	0,97	-4,26
Lenkija	317,70	309,93	306,86	301,40	295,89	-1,83	-6,86
Latvija	208,84	214,70	216,33	211,54	210,80	-0,35	0,94
Estija	233,99	238,99	263,60	265,74	267,74	0,75	14,43
Slovakija	298,15	297,75	283,43	296,26	301,28	1,69	1,05
Slovėnija	353,72	332,95	326,74	329,25	328,63	-0,19	-7,09
Čekija	328,99	326,13	324,69	324,06	324,85	0,24	-1,26
Vengrija	268,99	257,09	-	271,57	258,27	-4,90	-3,99
Malta	-	314,27	302,61	302,61	302,61	0,00	-
Kipras	303,47	300,00	302,00	310,00	300,00	-3,23	-1,14
Belgija	351,96	341,41	340,13	338,78	337,15	-0,48	-4,21
Bulgarija	307,14	243,63	-	260,87	260,87	0,00	-15,07
Rumunija	265,33	246,85	244,50	252,34	238,51	-5,48	-10,11
Danija	363,42	354,91	354,85	356,49	352,45	-1,13	-3,02
Vokietija	378,55	366,70	368,77	368,85	365,23	-0,98	-3,52
Graikija	439,58	437,07	433,43	433,43	434,51	0,25	-1,15
Ispanija	367,21	380,07	377,09	375,16	374,68	-0,13	2,03
Prancūzija	374,90	377,02	374,00	371,52	366,73	-1,29	-2,18
Airija	398,39	366,17	368,66	372,79	373,58	0,21	-6,23
Italija	412,93	413,09	409,99	399,35	392,73	-1,66	-4,89
Liuksemburgas	385,09	375,15	380,11	380,94	380,94	0,00	-1,08
Olandija	352,76	309,72	329,02	320,31	334,16	4,33	-5,27
Austrija	387,00	368,92	364,94	363,33	363,88	0,15	-5,97
Portugalija	371,73	367,25	367,83	367,15	366,02	-0,31	-1,54
Suomija	355,45	349,74	312,69	343,39	344,75	0,40	-3,01
Švedija	409,34	450,14	452,97	459,29	461,55	0,49	12,76
Didžioji Britanija	436,34	371,32	365,29	367,26	368,36	0,30	-15,58
Kroatija	349,18	348,01	343,88	348,42	344,51	-1,12	-1,34
ES vidutinė kaina	379,13	370,98	369,14	367,63	364,76	-0,78	-3,79
Buliai (B)							
Lietuva	281,60	257,27	264,67	262,98	271,55	3,26	-3,57
Latvija	-	-	-	-	-	-	-
Estija	-	-	-	298,86	-	-	-
Lenkija	322,23	310,36	312,64	303,53	298,75	-1,57	-7,29
Slovakija	295,66	326,91	333,50	324,44	332,74	2,56	12,54
Slovėnija	357,80	338,63	332,76	337,01	335,54	-0,44	-6,22
Čekija	324,10	326,29	322,42	326,08	315,95	-3,10	-2,51
Rumunija	262,06	237,17	256,96	236,54	247,97	4,83	-5,38
Danija	270,28	259,91	263,31	-	268,35	-	-0,71
Vokietija	341,21	334,31	338,93	334,27	331,02	-0,97	-2,99
Prancūzija	288,00	277,00	278,00	273,00	274,00	0,37	-4,86
Airija	369,24	329,79	326,38	302,19	340,18	12,57	-7,87
Austrija	356,10	330,33	324,35	309,46	332,36	7,40	-6,67
Portugalija	334,80	328,10	320,50	331,10	368,60	11,33	10,10
Švedija	414,99	452,60	448,16	455,36	457,60	0,49	10,27
Liuksemburgas	361,33	357,70	351,33	323,40	323,40	0,00	-10,50

lentelės tęsinys 9 psl.



8 psl. lentelės tęsinys

Valstybė	2015		2016			Pokytis, %	
	16 sav. (04 13–19)	13 sav. (03 28–04 03)	14 sav. (04 04–10)	15 sav. (04 11–17)	16 sav. (04 18–24)	savaitės**	metų***
Buliai (B)							
Malta	356,54	-	-	-	-	-	-
Kroatija	338,13	-	-	-	-	-	-
Italija	339,89	246,84	347,21	280,57	388,75	38,56	14,38
Bulgarija	-	-	-	-	-	-	-
ES vidutinė kaina	336,05	321,87	323,05	315,16	319,64	1,42	-4,88
Karvės (D)							
Lietuva	227,15	210,06	212,74	213,24	210,99	-1,05	-7,11
Lenkija	270,87	243,28	245,87	241,78	239,48	-0,95	-11,59
Latvija	185,09	165,90	171,34	172,64	168,76	-2,25	-8,82
Estija	194,21	196,09	193,23	208,68	206,53	-1,03	6,34
Slovakija	163,71	166,02	168,16	167,43	159,67	-4,64	-2,47
Slovėnija	220,07	208,76	201,32	199,05	198,79	-0,13	-9,67
Čekija	219,92	216,41	217,29	218,09	214,70	-1,56	-2,37
Vengrija	197,89	169,41	192,20	169,17	187,47	10,82	-5,26
Malta	225,47	245,00	205,01	205,01	205,01	0,00	-9,07
Kipras	163,76	160,00	164,48	160,00	160,00	0,00	-2,30
Belgija	269,34	252,70	251,74	249,60	247,95	-0,66	-7,94
Bulgarija	217,68	220,87	210,72	216,79	198,75	-8,32	-8,70
Rumunija	213,40	188,11	192,26	188,77	191,17	1,27	-10,42
Danija	274,70	271,33	271,33	269,86	265,26	-1,71	-3,44
Vokietija	312,27	258,63	260,68	260,75	259,89	-0,33	-16,77
Graikija	208,43	197,05	185,22	185,22	191,69	3,49	-8,03
Ispanija	234,60	226,38	226,25	224,92	223,15	-0,79	-4,88
Prancūzija	329,32	317,65	315,35	314,37	312,15	-0,71	-5,21
Airija	342,70	305,26	306,80	309,16	310,11	0,31	-9,51
Italija	246,26	221,75	225,68	229,29	231,58	1,00	-5,96
Liuksemburgas	352,93	343,65	339,13	335,73	335,73	0,00	-4,87
Olandija	290,38	259,10	257,90	253,46	247,07	-2,52	-14,92
Austrija	283,28	245,98	249,32	248,80	246,07	-1,10	-13,14
Portugalija	206,28	204,54	204,05	202,80	203,33	0,26	-1,43
Suomija	219,59	208,38	195,99	208,06	206,57	-0,72	-5,93
Švedija	343,07	405,04	409,59	417,81	419,86	0,49	22,38
Didžioji Britanija	331,93	270,25	264,53	268,54	271,42	1,07	-18,23
Kroatija	210,08	239,27	235,78	253,97	229,37	-9,69	9,18
ES vidutinė kaina	299,38	273,65	273,34	273,19	272,12	-0,39	-9,11
Telyčios (E)							
Lietuva	237,89	217,92	236,17	223,39	230,28	3,08	-3,20
Lenkija	307,58	289,23	286,12	284,26	280,50	-1,32	-8,80
Latvija	178,21	181,35	180,46	189,40	187,52	-0,99	5,23
Estija	236,10	233,03	237,66	221,11	210,83	-4,65	-10,70
Slovakija	194,41	213,02	221,62	192,61	217,93	13,14	12,10
Slovėnija	334,38	310,91	315,82	319,57	322,88	1,04	-3,44
Čekija	258,79	252,18	252,08	248,12	252,81	1,89	-2,31
Vengrija	197,51	157,58	228,78	150,74	209,98	39,30	6,31
Malta	315,33	258,79	-	-	-	-	-
Kipras	205,00	205,00	205,00	205,00	205,00	0,00	0,00
Belgija	378,51	363,39	362,95	362,39	360,76	-0,45	-4,69
Bulgarija	-	358,69	-	-	-	-	-
Rumunija	249,20	227,47	229,38	223,36	210,99	-5,54	-15,33
Danija	344,13	347,57	350,98	346,05	344,81	-0,36	0,20
Vokietija	362,34	332,08	333,16	333,04	330,21	-0,85	-8,87
Graikija	399,99	413,57	388,92	388,92	399,94	2,83	-0,01
Ispanija	382,92	376,80	376,40	372,66	374,12	0,39	-2,30
Prancūzija	416,14	407,79	401,49	401,37	399,80	-0,39	-3,93
Airija	414,54	392,19	392,83	395,08	396,72	0,42	-4,30
Italija	455,47	433,47	425,07	428,84	437,43	2,00	-3,96
Liuksemburgas	394,94	396,91	388,17	385,06	385,06	0,00	-2,50
Olandija	287,97	251,20	252,69	240,23	249,84	4,00	-13,24
Austrija	353,29	344,81	340,94	337,86	335,44	-0,72	-5,05
Portugalija	373,43	369,29	369,19	370,90	370,83	-0,02	-0,70
Suomija	305,77	300,99	301,36	299,84	288,38	-3,82	-5,69
Švedija	401,51	448,47	454,24	453,55	455,78	0,49	13,52
Didžioji Britanija	468,59	399,53	391,16	390,65	392,61	0,50	-16,22
Kroatija	350,65	361,45	368,84	353,20	359,47	1,77	2,51
ES vidutinė kaina	407,65	379,33	376,39	376,09	377,27	0,31	-7,45
ES vidutinė kaina A–Z	360,88	338,71	337,08	336,24	335,25	-0,30	-7,10

* vidutinės kainos apskaičiuotos iš atrankinių EK teikiamų duomenų: A kategorijos – U2, U3, R2, R3, O2, O3 klasių; B kategorijos – R3 klasės; D kategorijos – R3, R4, O2, O3, O4, P2, P3 klasių; E kategorijos – U2, U3, R2, R3, R4, O2, O3, O4 klasių; Z kategorijos – U2, U3, R2, R3, O2, O3 klasių.

** lyginant 2016 m. 16 savaitę su 2016 m. 15 savaitę; *** lyginant 2016 m. 16 savaitę su 2015 m. 16 savaitę

Šaltinis: EK



**Galvijų skerdenų, suklasifikuotų pagal SEUROP skerdenų klasifikavimo skalę, vidutinės savaitės kainos
Lietuvos įmonėse, EUR/100 kg (be PVM)**

Kategorija pagal raumeningumą	2015	2016				Pokytis, %	
	17 sav. (04 20–26)	14 sav. (04 04–10)	15 sav. (04 11–17)	16 sav. (04 18–24)	17 sav. (04 25–05 01)	savaitės*	metų**
Jauni buliai (A):							
U	316,91	300,14	283,01	298,69	289,78	-2,98	-8,56
R2	284,19	275,26	267,74	272,49	268,70	-1,39	-5,45
R3	276,80	275,54	276,29	269,97	273,39	1,27	-1,23
R4	-	•	•	•	•	-	-
R	278,40	275,11	274,10	270,39	270,75	0,13	-2,75
O1	225,52	240,48	222,88	232,61	244,72	5,21	8,51
O2	258,02	240,21	247,57	247,92	244,33	-1,45	-5,31
O3	276,13	260,93	258,02	262,38	264,48	0,80	-4,22
O	267,81	252,12	253,07	255,31	254,71	-0,24	-4,89
P1	203,86	169,52	172,64	198,06	173,18	-12,56	-15,05
P2	216,63	212,14	217,55	222,26	194,87	-12,32	-10,04
P3	•	•	246,92	243,39	•	-	-
P	227,86	211,82	224,18	225,99	203,03	-10,16	-10,90
S-P	267,49	257,91	258,82	258,19	258,65	0,18	-3,30
Buliai (B):							
R2	272,56	234,76	•	244,20	249,46	2,15	-8,48
R3	278,86	264,67	262,98	271,55	260,33	-4,13	-6,64
R	275,16	256,05	258,70	260,03	256,03	-1,54	-6,95
O1	242,19	229,31	•	228,36	214,11	-6,24	-11,59
O2	272,35	251,23	243,17	247,40	251,86	1,80	-7,52
O3	285,13	259,98	260,82	267,12	264,13	-1,12	-7,37
O	276,97	253,97	250,61	256,01	251,85	-1,62	-9,07
P1	208,33	167,28	178,14	•	•	-	-
P2	243,17	200,16	•	•	•	-	-
P	238,71	191,92	212,05	187,30	201,26	7,45	-15,69
S-P	273,02	250,11	250,59	253,07	250,18	-1,14	-8,37
Karvės (D):							
R3	242,07	234,11	228,46	245,63	233,69	-4,86	-3,46
R4	238,71	238,64	•	226,09	235,09	3,98	-1,52
R	246,48	235,05	232,96	234,13	231,84	-0,98	-5,94
O2	228,77	226,89	225,92	220,29	224,12	1,74	-2,03
O3	245,91	233,54	231,55	233,48	227,98	-2,36	-7,29
O4	241,64	221,01	225,07	233,75	239,42	2,43	-0,92
O	241,61	229,51	228,78	230,51	228,94	-0,68	-5,24
P1	177,54	161,91	165,78	160,29	163,00	1,69	-8,19
P2	205,04	185,40	188,87	182,70	187,72	2,75	-8,45
P3	212,37	197,82	198,38	186,65	195,73	4,86	-7,84
P	195,42	182,52	183,30	176,50	182,33	3,30	-6,70
S-P	219,69	212,15	209,54	205,69	209,43	1,82	-4,67
Telyčios (E):							
U	281,76	•	229,21	314,53	•	-	-
R3	256,13	275,77	235,59	266,44	232,43	-12,76	-9,25
R4	258,29	258,70	241,96	233,30	232,01	-0,55	-10,17
R	251,82	266,83	236,78	259,95	230,73	-11,24	-8,38
O2	212,78	205,30	205,85	204,48	205,86	0,67	-3,25
O3	240,43	233,83	222,30	224,75	221,98	-1,23	-7,67
O4	239,80	231,24	225,44	232,88	224,03	-3,80	-6,58
O	234,79	227,19	219,57	222,75	219,71	-1,36	-6,42
P1	182,32	107,02	148,47	131,49	•	-	-
P2	175,40	168,05	168,60	173,56	163,55	-5,77	-6,76
P3	195,40	184,98	211,80	196,55	•	-	-
P	187,26	176,23	188,15	180,29	199,59	10,70	6,58
S-P	232,81	232,99	219,22	225,81	219,07	-2,98	-5,90
Vidutinė A-Z	243,45	232,61	230,50	228,32	228,34	0,01	-6,21

Pastaba. Į vidutinę (svertinę) kainą įskaityti transportavimo kaštai (8,02 EUR/100 kg skerdenų svorio)

Šaltinis: ŽŪIKVC (ŽŪMPRIS)

* lyginant 2016 m. 17 savaitę su 2016 m. 16 savaitę

** lyginant 2016 m. 17 savaitę su 2015 m. 17 savaitę

• – konfidencialūs duomenys



Galvijų skerdimai pagal amžiaus grupes Lietuvos įmonėse

Galvijai	Skerdimai vnt.						Vidutinis galvijų skerdenų*** svoris kg		
	2015	2016			pokytis, %		2015	2016	pokytis, %
	kovas	sausis	vasaris	kovas	mėnesio*	metų**	kovas	kovas	metų**
Veršeliai iki 8 mėn.	711	582	600	863	43,83	21,38	37,75	40,75	7,97
Jaunų galvijų priauglis nuo 8 iki 12 mėn.	132	150	137	178	29,93	34,85	131,28	216,64	65,02
Buliukai nuo 12 iki 24 mėn.	4 735	3 437	3 805	4 373	14,93	-7,65	287,07	294,83	2,70
Buliai nuo 24 mėn.	1 584	1 001	926	1 139	23,00	-28,09	303,83	294,33	-3,13
Jaučiai nuo 12 mėn.	1	16	6	23	283,33	2 200,00	235,00	285,57	21,52
Telyčios nuo 12 mėn. iki apsiveršavimo	2 059	1 974	1 928	2 258	17,12	9,66	254,94	259,36	1,73
Karvės bent vieną kartą apsiveršavusios arba nuo 36 mėn.	5 240	5 550	5 573	6 411	15,04	22,35	258,92	265,96	2,72
Iš viso	14 462	12 710	12 975	15 245	17,50	5,41	268,10	271,15	1,14

* lyginant 2016 m. kovo mėn. su 2016 m. vasario mėn.

** lyginant 2016 m. kovo mėn. su 2015 m. kovo mėn.

*** paskerstų supirktų ir savų užaugintų galvijų

Šaltinis: ŽŪIKVC (ŽŪMPRIS)

Galvijų vidutinės supirkimo kainos (gyvojo svorio) Lietuvos įmonėse, EUR/100 kg (be PVM)

Galvijai	2015	2016			Pokytis, %	
	kovas	sausis	vasaris	kovas	mėnesio*	metų**
Veršeliai iki 8 mėn.	156,80	162,42	152,36	157,92	3,65	0,71
Jaunų galvijų priauglis nuo 8 iki 12 mėn.	78,53	140,38	106,84	95,58	-10,54	21,71
Buliukai nuo 12 iki 24 mėn.	128,80	123,79	122,27	123,05	0,64	-4,46
Buliai nuo 24 mėn.	131,07	124,95	124,89	121,70	-2,55	-7,15
Jaučiai nuo 12 mėn.	•	•	•	•	-	-
Telyčios nuo 12 mėn. iki apsiveršavimo	108,24	98,41	100,19	98,58	-1,61	-8,92
Karvės bent vieną kartą apsiveršavusios arba nuo 36 mėn.	85,89	87,35	88,13	86,07	-2,34	0,21
Vidutinė kaina	109,06	102,83	103,71	103,15	-0,54	-5,42

* lyginant 2016 m. kovo mėn. su 2016 m. vasario mėn.

** lyginant 2016 m. kovo mėn. su 2015 m. kovo mėn.

• – konfidencialūs duomenys

Pastaba. Vidutinės kainos skaičiuojamos svertiniu būdu, įskaitant įmonių ir (arba) ūkių supirktų galvijų, skerdziamų pagal paslaugą kitoje skerdykloje, vertę

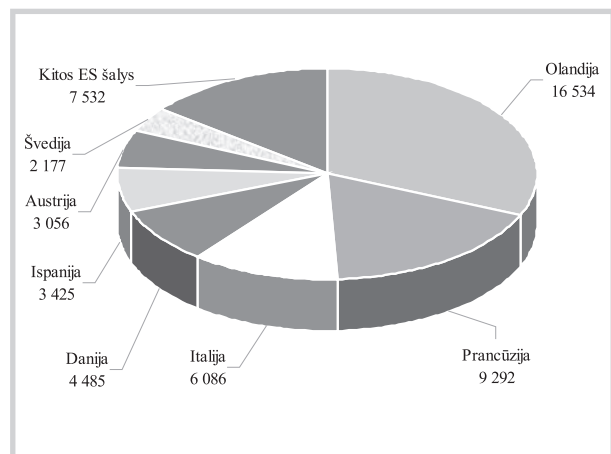
Šaltinis: ŽŪIKVC (ŽŪMPRIS)

Kiaulių banda Lenkijoje, tūkst. vnt.

	2012 m. gruodis	2013 m. gruodis	2014 m. gruodis	2015 m. gruodis	Pokytis, % metų
Paršeliai < 20 kg	2 950	2 892	2 834	2 576	-9,10
Kiaulės 20–50 kg	3 161	3 085	3 149	2 970	-5,68
Kiaulės > 50 kg	3 980	4 040	4 308	4 214	-2,18
Paršavedės	1 036	955	956	814	-14,85
Iš viso	11 132	10 994	11 266	10 590	-6,00

Šaltinis: AMI

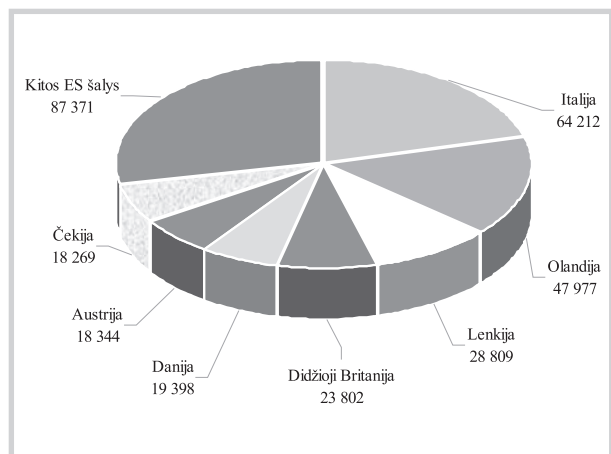
Galvijienos ir jos produktų eksportas iš Vokietijos į ES šalis 2016 m. sausio–vasario* mėn., t



* duomenys preliminarūs

Šaltinis: AMI

Kiaulienos eksportas iš Vokietijos į ES šalis 2016 m. sausio–vasario* mėn., t



* duomenys preliminarūs

Šaltinis: AMI



Lietuvos įmonėse pagamintos mėsos ir kai kurių mėsos gaminių gamyba iš nuosavų* žaliavų bei atsargos, t

Gaminio pavadinimas	PGPK kodas	Pagaminta					Atsargos atitinkamo mėnesio pabaigoje				
		2015	2016		pokytis, %		2015	2016		pokytis, %	
		kovas	vasaris****	kovas	mėnesio**	metų***	kovas	vasaris****	kovas	mėnesio**	metų***
Šviežios arba atšaldytos jautienos ir veršienos skerdenos ir skerdenų pusės ir ketvirčiai su kaulais	10.11.11.40.00	3 398,33	2 672,48	3 094,63	15,80	-8,94	389,43	188,83	254,71	34,89	-34,59
Švieži arba atšaldyti jautienos ir veršienos gabalai	10.11.11.90.00	1 565,89	1 335,14	1 495,30	12,00	-4,51	195,15	215,08	238,57	10,92	22,25
Užšaldytos jautienos ir veršienos skerdenos, skerdenų pusės, ketvirčiai ir gabalai	10.11.31.00.00	435,69	261,07	336,61	28,93	-22,74	53,45	164,81	151,83	-7,87	184,08
Šviežia arba atšaldyta kiauliena: skerdenos, skerdenų pusės ¹⁾	10.11.12.30.00	4 923,92	3 905,72	4 227,04	8,23	-14,15	806,53	679,31	617,02	-9,17	-23,50
Šviežia arba atšaldyta kiauliena: kumpiai, mentės ir jų dalys su kaulais ¹⁾	10.11.12.50.00	712,14	742,07	759,46	2,34	6,64	170,11	207,12	183,31	-11,49	7,76
Šviežia arba atšaldyta kiauliena ¹⁾ , išskyrus skerdenas ir skerdenų puses, kumpius, mentes ir jų dalis su kaulais)	10.11.12.90.00	3 379,93	2 964,25	3 163,17	6,71	-6,41	987,01	931,38	1 000,14	7,38	1,33
Užšaldytos kiaulienos skerdenos ir skerdenų pusės	10.11.32.30.00	-	-	-	-	-	0,43	0,86	1,11	29,40	156,71
Užšaldyta kiauliena: kumpiai, mentės ir jų dalys su kaulais	10.11.32.50.00	91,13	59,61	64,65	8,45	-29,06	85,74	66,40	73,50	10,68	-14,28
Užšaldyta kiauliena (išskyrus skerdenas ir skerdenų puses, kumpius, mentes ir jų dalis su kaulais)	10.11.32.90.00	436,35	502,88	543,23	8,02	24,49	592,41	1 204,14	1 093,09	-9,22	84,52
Šviežios arba atšaldytos ėriukų arba avių skerdenos, skerdenų pusės ir gabalai	10.11.13.00.00	4,69	6,54	7,64	16,76	62,78	1,68	1,13	0,88	-22,21	-47,44
Švieži arba atšaldyti galvijienos, kiaulienos, avienos, ožkienos, arklėnos ir kitų arklinių šeimos atstovų valgomieji mėsos subproduktai	10.11.20.00.00	1 122,82	906,93	1 019,96	12,46	-9,16	350,34	483,61	456,61	-5,58	30,33
Kiauliniai riebalai be liesos mėsos, švieži, atšaldyti, užšaldyti, sūdyti, užpilti sūrymu, arba rūkyti (išskyrus lydytus)	10.11.50.40.00	372,97	411,97	320,94	-22,10	-13,95	150,71	174,29	198,67	13,99	31,83
Lydyti kiauliniai taukai ir kiti kiauliniai riebalai	10.11.50.60.00	4,53	3,81	3,31	-13,10	-26,94	5,70	8,41	10,14	20,50	77,92
Kiaulienos kumpiai, mentės ir jų dalys, su kaulais, sūdyti, užpilti sūrymu, džiovinti arba rūkyti	10.13.11.20.00	21,00	34,94	36,44	4,31	73,56	4,07	10,46	7,74	-25,97	90,26
Sūdyta, užpilta sūrymu, džiovinta arba rūkyta kiauliena ²⁾	10.13.11.80.00	943,34	854,14	938,62	9,89	-0,50	254,82	244,11	267,43	9,56	4,95
Sūdyta, užpilta sūrymu, džiovinta arba rūkyta galvijiena	10.13.12.00.00	28,60	44,70	11,23	-74,88	-60,74	3,61	4,31	4,93	14,26	36,69
Dešros ir panašūs produktai iš kepenų ir daugiausia iš kepenų pagaminti maisto produktai ³⁾	10.13.14.30.00	204,61	93,12	88,44	-5,03	-56,78	11,86	11,23	11,54	2,75	-2,64
Dešros ir panašūs produktai iš mėsos, mėsos subproduktų arba kraujo ir daugiausia iš šių produktų pagaminti maisto produktai ⁴⁾	10.13.14.60.00	5 150,32	3 910,09	3 967,25	1,46	-22,97	891,55	821,90	853,27	3,82	-4,29
Kita paruošta arba konservuota kiauliena, jos subproduktai ir mišiniai, įskaitant mišinius ⁵⁾	10.13.15.75.00	602,45	277,01	392,66	41,75	-34,82	26,92	31,06	34,56	11,25	28,37
Paruošta arba konservuota galvijiena arba jos subproduktai ⁵⁾	10.13.15.85.00	53,73	67,67	90,60	33,90	68,63	0,74	1,95	2,03	4,40	176,51

* žaliavos, kurias įmonė (ūkis) pasigamina ir (arba) nusiperka, ir (arba) importuoja

** lyginant 2016 m. kovo mėn. su 2016 m. vasario mėn.

*** lyginant 2016 m. kovo mėn. su 2015 m. kovo mėn.; **** patikslinti duomenys

1) įskaitant šviežią mėsa, užpiltą druska kaip laikinuoju konservantu

2) įskaitant bekonų šoninę, trijų ketvirčių šoninę arba vidurines dalis, priekines nuokartas, nugarines ir jų dalis, išskyrus kumpius, mentes ir jų dalis, su kaulais, papildes ir jų dalis

3) išskyrus paruoštus valgius ir patiekalus

4) išskyrus iš kepenų pagamintas dešras, paruoštus valgius ir patiekalus

5) išskyrus dešras ir panašius produktus, homogenizuotus produktus, iš kepenų pagamintus maisto produktus, paruoštus valgius ir patiekalus

Šaltinis: ŽŪIKVC (ŽŪMPRIIS)



Lietuvos įmonėse pagamintos mėsos ir kai kurių mėsos gaminių pardavimo kiekiai, t

Gaminio pavadinimas	PGPK kodas	Lietuvos rinkoje					Kitose ES šalyse						
		2015		2016		pokytis, %		2015		2016		pokytis, %	
		kovas	vasaris***	kovas	mėnesio*	metų**	kovas	vasaris***	kovas	mėnesio*	metų**		
Šviežios arba atšaldytos jautienos ir veršienos skerdenos ir skerdenų pusės ir ketvirčiai su kaulais	10.11.11.40.00	397,73	240,19	244,98	2,00	-38,40	1 329,28	1 215,06	1 218,35	0,27	-8,35		
Švieži arba atšaldyti jautienos ir veršienos gabalai	10.11.11.90.00	396,72	304,10	313,66	3,14	-20,94	725,98	412,81	464,71	12,57	-35,99		
Užšaldytos jautienos ir veršienos skerdenos, skerdenų pusės, ketvirčiai ir gabalai	10.11.31.00.00	114,38	31,49	46,68	48,25	-59,19	190,88	188,80	203,55	7,81	6,63		
Šviežia arba atšaldyta kiauliena: skerdenos, skerdenų pusės ¹⁾	10.11.12.30.00	3 118,81	2 256,86	2 620,36	16,11	-15,98	275,80	52,11	69,83	34,00	-74,68		
Šviežia arba atšaldyta kiauliena: kumpiai, mentės ir jų dalys su kaulais ¹⁾	10.11.12.50.00	590,89	576,84	507,83	-11,96	-14,06	7,16	9,53	9,60	0,72	34,07		
Šviežia arba atšaldyta kiauliena (¹⁾ , išskyrus skerdenas ir skerdenų puses, kumpius, mentes ir jų dalis su kaulais)	10.11.12.90.00	2 289,66	1 592,12	1 835,78	15,30	-19,82	128,54	84,45	114,50	35,59	-10,92		
Užšaldyta kiauliena: kumpiai, mentės ir jų dalys su kaulais	10.11.32.50.00	90,34	13,58	14,01	3,17	-84,49	0,68	-	-	-	-		
Užšaldyta kiauliena (išskyrus skerdenas ir skerdenų puses, kumpius, mentes ir jų dalis su kaulais)	10.11.32.90.00	695,15	190,10	146,06	-23,17	-78,99	74,41	146,61	154,69	5,51	107,88		
Šviežios arba atšaldytos ėriukų arba avių skerdenos, skerdenų pusės ir gabalai	10.11.13.00.00	6,67	7,98	8,94	11,96	34,11	-	0,12	0,13	9,48	-		
Švieži arba atšaldyti galvijienos, kiaulienos, avienos, ožkienos, arklienos ir kitų arklinių šeimos atstovų valgomieji mėsos subproduktai	10.11.20.00.00	1 098,03	728,76	878,73	20,58	-19,97	93,56	150,33	172,95	15,05	84,86		
Kiauliniai riebalai be liesos mėsos, švieži, atšaldyti, užšaldyti, sūdyti, užpilti sūrymu, arba rūkyti (išskyrus lydėtus)	10.11.50.40.00	156,08	146,53	130,94	-10,64	-16,11	40,34	26,17	37,07	41,64	-8,12		
Lydyti kiauliniai taukai ir kiti kiauliniai riebalai	10.11.50.60.00	4,48	3,33	3,15	-5,26	-29,68	-	-	-	-	-		
Kiaulienos kumpiai, mentės ir jų dalys, su kaulais, sūdyti, užpilti sūrymu, džiovinti arba rūkyti	10.13.11.20.00	16,94	26,89	35,76	32,97	111,11	3,33	2,70	3,37	24,94	1,22		
Sūdyta, užpilta sūrymu, džiovinta arba rūkyta kiauliena ²⁾	10.13.11.80.00	761,76	756,97	813,85	7,51	6,84	43,16	41,19	44,86	8,91	3,92		
Sūdyta, užpilta sūrymu, džiovinta arba rūkyta galvijiena	10.13.12.00.00	22,86	10,63	6,61	-37,78	-71,08	0,39	32,88	4,01	-87,80	931,11		
Dešros ir panašūs produktai iš kepenų ir daugiausia iš kepenų pagaminti maisto produktai ³⁾	10.13.14.30.00	95,40	87,13	86,49	-0,73	-9,34	3,09	6,25	2,62	-58,17	-15,26		
Dešros ir panašūs produktai iš mėsos, mėsos subproduktų arba kraujo ir daugiausia iš šių produktų pagaminti maisto produktai ⁴⁾	10.13.14.60.00	3 682,40	3 586,89	3 582,72	-0,12	-2,71	306,42	298,81	323,34	8,21	5,52		
Kita paruošta arba konservuota kiauliena, jos subproduktai ir mišiniai, įskaitant mišinius ⁵⁾	10.13.15.75.00	528,83	238,04	351,45	47,64	-33,54	21,43	26,56	32,70	23,10	52,60		
Paruošta arba konservuota galvijiena arba jos subproduktai ⁵⁾	10.13.15.85.00	20,98	23,03	21,84	-5,16	4,12	3,33	42,69	66,79	56,46	1 907,64		

* lyginant 2016 m. kovo mėn. su 2016 m. vasario mėn.

** lyginant 2016 m. kovo mėn. su 2015 m. kovo mėn.; *** patikslinti duomenys

¹⁾ įskaitant šviežią mėsą, užpiltą druska kaip laikinuoju konservantu²⁾ įskaitant bekonų šoninę, trijų ketvirčių šoninę arba vidurines dalis, priekines nuokartas, nugarines ir jų dalis, išskyrus kumpius, mentes ir jų dalis, su kaulais, papilves ir jų dalis³⁾ išskyrus paruoštus valgius ir patiekalus⁴⁾ išskyrus iš kepenų pagamintas dešras, paruoštus valgius ir patiekalus⁵⁾ išskyrus dešras ir panašius produktus, homogenizuotus produktus, iš kepenų pagamintus maisto produktus, paruoštus valgius ir patiekalus

Šaltinis: ŽŪIKVC (ŽŪMPRIŠ)



Lietuvos įmonėse pagamintos mėsos ir kai kurių mėsos gaminių eksportas į trečiąsias šalis, t

Gaminio pavadinimas	PGPK kodas	2015	2016		Pokytis, %	
		kovas	vasaris	kovas	mėnesio**	metų***
Šviežios arba atšaldytos jautienos ir veršienos skerdenos ir skerdenų pusės ir ketvirčiai su kaulais	10.11.11.40.00	10,94	-	15,14	-	38,43
Švieži arba atšaldyti jautienos ir veršienos gabalai	10.11.11.90.00	68,74	65,29	23,21	-64,44	-66,23
Užšaldytos jautienos ir veršienos skerdenos, skerdenų pusės, ketvirčiai ir gabalai	10.11.31.00.00	118,40	40,00	64,22	60,55	-45,76
Užšaldyti galvijienos, kiaulienos, avienos, ožkienos, arklėnės ir kitų arklinių šeimos atstovų valgomieji mėsos subproduktai	10.11.39.10.00	28,32	48,12	-	-	-
Sūdyta, užpilta sūrymu, džiovinta arba rūkyta galvijiena	10.13.12.00.00	2,18	-	-	-	-
Dešros ir panašūs produktai iš mėsos, mėsos subproduktų arba kraujo ir daugiausia iš šių produktų pagaminti maisto produktai ¹⁾	10.13.14.60.00	1,11	3,69	1,35	-63,38	21,58

* lyginant 2016 m. kovo mėn. su 2016 m. vasario mėn.

Šaltinis: ŽŪIKVC (ŽŪMPRIS)

** lyginant 2016 m. kovo mėn. su 2015 m. kovo mėn.

¹⁾ išskyrus iš kepenų pagamintas dešras, paruoštus valgius ir patiekalus

Galvijų skerdenų, suklasifikuotų pagal SEUROP skerdenų klasifikavimo skalę, vidutinės mėnesio kainos Lietuvos įmonėse, EUR/100 kg (be PVM)

Kategorija pagal raumeningumą	2015	2016		Pokytis, %		
	balandis	vasaris	kovas	balandis	mėnesio*	metų**
Jauni buliai (A):						
E	•	•	•	•	-	-
U	302,89	315,14	285,50	290,86	1,88	-3,97
R	276,55	277,69	272,34	272,35	0,00	-1,52
O	270,58	257,75	251,12	253,19	0,82	-6,43
P	231,13	203,77	219,07	216,34	-1,25	-6,40
S-P	268,59	260,68	256,33	257,60	0,50	-4,09
Buliai (B):						
E	•	•	•	•	-	-
U	282,90	295,10	259,05	246,16	-4,98	-12,99
R	274,26	271,12	254,23	258,12	1,53	-5,88
O	276,38	255,22	247,67	253,56	2,38	-8,26
P	241,43	203,59	207,63	199,08	-4,12	-17,54
S-P	273,51	258,37	247,34	251,53	1,69	-8,04
Karvės (D):						
U	•	240,65	244,79	239,85	-2,02	-
R	240,26	230,95	233,85	233,41	-0,19	-2,85
O	239,87	234,83	228,26	229,01	0,33	-4,53
P	197,00	186,03	176,80	179,82	1,71	-8,72
S-P	219,03	214,27	208,86	208,35	-0,24	-4,88
Telyčios (E):						
U	252,11	336,04	282,25	279,77	-0,88	10,97
R	244,68	256,62	241,38	247,62	2,59	1,20
O	236,13	229,42	219,79	221,74	0,89	-6,09
P	198,07	180,99	176,99	185,28	4,68	-6,46
S-P	231,81	229,67	221,14	223,50	1,07	-3,58
Vidutinė (A-Z)	243,58	236,09	230,99	228,98	-0,87	-5,99

Pastaba. Į vidutinę (svertinę) kainą įskaityti transportavimo kaštai (2015 m. balandžio mėn. – 7,73 EUR/100 kg, 2016 m. vasario mėn. – 8,62 EUR/100 kg, kovo mėn. – 8,02 EUR/100 kg, balandžio mėn. – 7,78 EUR/100 kg skerdenų)

* lyginant 2016 m. balandžio mėn. su 2016 m. kovo mėn.;

** lyginant 2016 m. balandžio mėn. su 2015 m. balandžio mėn.

• – konfidencialūs duomenys

Kiaulienos, jautienos ir avienos rinkos sektoriaus informaciją parengė R. Patašienė, R. Kaušikienė, V. Žičiūtė ir J. Vitkienė, tel.: (8 37) 39 78 06, 39 78 04

Šaltinis: ŽŪIKVC (ŽŪMPRIS)



Paukštienos ir kiaušinių rinka

2016 m. I ketvirtį Lietuvos įmonėse padidėjo paukštienos gamyba. Paukštienos gamyba, vertinant pagal skerdenų svorį, 2016 m. I ketvirtį sudarė 26 084 t ir, palyginti su tuo pačiu 2015 m. laikotarpiu, padidėjo 9,4 proc. Iš jų broilerių mėsos ir kitos vištienos gamyba 2016 m. I ketvirtį, palyginti su analogišku praėjusių metų laikotarpiu, padidėjo 9,8 proc. ir sudarė 24 938 t, tačiau kalakutienos gamyba šiek tiek sumažėjo (0,2 proc.) ir sudarė 1 145 t.

2016 m. prognozuojamas pasaulinis broilerių mėsos gamybos ir prekybos augimas. USDA prognozuoja, kad 2016 m. pasaulinė broilerių mėsos gamyba, palyginti su 2015 m., turėtų padidėti 1,1 proc., t. y. iki 89,7 mln. t, ir sudaryti 34 proc. bendro mėsos gamybos kiekio. Broilerių mėsa yra antroji (po kiaulienos) pagal populiarumą pasaulyje vartojama mėsos rūšis. Didžiausios gamintojos turėtų būti JAV (18,4 mln. t), Brazilija (13,6 mln. t), Kinija (12,7 mln. t) ir ES (10,8 mln. t). Šiose šalyse

broilerių mėsos taip pat ir suvartojama daugiausia. USDA teigimu, 2016 m. bendras pasaulinis broilerių mėsos suvartojimas turėtų padidėti beveik 1 proc., palyginti su 2015 m., ir sudaryti 87,7 mln. t. Pasaulinis broilerių mėsos importas turėtų padidėti 0,8 proc., t. y. iki 8,7 mln. t, o eksportas – 4,9 proc., t. y. iki 10,8 mln. t.

2016 m. sausio–vasario mėn. Lenkijoje kiaušinių eksportas padidėjo, o importas sumažėjo. Integruotos žemės ūkio rinkos informacinės sistemos (toliau – ZSRIR) duomenimis, per 2016 m. du mėnesius Lenkija eksportavo 46,812 tūkst. t kiaušinių (KN kodas 0407), t. y. 47,20 proc. daugiau, palyginti su 2015 m. tuo pačiu laikotarpiu (31,801 tūkst. t), o pajamos už šią produkciją padidėjo 33,80 proc. ir sudarė 46,441 tūkst. EUR. Daugiausia kiaušinių eksportuota į Vokietiją (10,656 tūkst. t), Italiją (9,518 tūkst. t), Olandiją (9,127 tūkst. t), Čekiją (3,691 tūkst. t), Rumuniją (1,671 tūkst. t), Vengriją (1,807 tūkst. t) ir Lietuvą

Kai kurių Lietuvos įmonėse pagamintų paukštienos gaminių vidutinės pardavimo kainos*, EUR/kg

Gaminio pavadinimas	PGPK kodas	Pardavimo kainos					
		Lietuvos rinkoje			kitose ES šalyse		
		2016		pokytis, %**	2016		pokytis, %**
		vasaris	kovas		vasaris	kovas	
Švieži arba atšaldyti nesukapoti viščiukai	10.12.10.10.00	1,38	1,38	0,00	1,59	1,58	-0,69
Švieži arba atšaldyti nesukapoti kalakutai	10.12.10.20.00	2,27	3,82	68,56	-	-	-
Švieži arba atšaldyti viščiukų gabalai	10.12.10.50.00	2,01	2,02	0,70	2,64	2,54	-3,82
Švieži arba atšaldyti kalakutų gabalai	10.12.10.60.00	3,53	3,54	0,43	4,13	4,04	-2,13
Užšaldyti nesukapoti viščiukai	10.12.20.13.00	1,64	1,58	-3,30	1,59	1,30	-18,54
Užšaldyti nesukapoti kalakutai	10.12.20.15.00	3,13	2,97	-5,08	2,67	2,66	-0,64
Užšaldytos nesukapotos žąsys, antys arba patarškos	10.12.20.17.00	2,08	3,60	73,59	-	-	-
Užšaldyti viščiukų gabalai	10.12.20.53.00	1,46	1,50	3,16	2,20	1,97	-10,63
Užšaldyti kalakutų gabalai	10.12.20.55.00	3,68	3,41	-7,41	3,53	2,58	-26,93
Kiti gaminiai arba konservai iš kalakutienos	10.13.15.25.00	2,84	2,67	-5,88	2,55	2,58	1,06
Kiti gaminiai arba konservai iš paukštienos	10.13.15.35.00	1,68	1,67	-0,42	2,00	1,97	-1,80

* svertinės, gamintojų, be PVM

** lyginant 2016 m. kovo mėn. su vasario mėn.

Šaltinis: ŽŪIKVC (ŽŪMPRIS)

Viščiukų broilerių skerdenų pardavimo vidutinės didmeninės kainos Lietuvos įmonėse, EUR/100 kg (be PVM)

Pavadinimas	2015	2016				Pokytis, %	
	17 sav. (04 20–26)	14 sav. (04 04–10)	15 sav. (04 11–17)	16 sav. (04 18–24)	17 sav. (04 25–05 01)	savaitės*	metų**
Išdarinėta skerdenėlė (A klasė, 65 %)	148,70	142,47	143,39	148,40	142,33	-4,09	-4,28

* lyginant 2016 m. 17 savaitę su 16 savaitę

** lyginant 2016 m. 17 savaitę su 2015 m. 17 savaitę

Pastaba. Vidutinės kainos skaičiuojamos svertiniu būdu

Šaltinis: ŽŪIKVC (ŽŪMPRIS)

Viščiukų broilerių skerdenų pardavimo vidutinės didmeninės kainos Lenkijoje, EUR/100 kg (be PVM)

Pavadinimas	2015	2016				Pokytis, %	
	16 sav. (04 13–19)	13 sav. (03 28–04 03)	14 sav. (04 04–10)	15 sav. (03 11–17)	16 sav. (04 18–24)	savaitės*	metų**
Išdarinėta skerdenėlė (A klasė, 65 %)	121,94	127,52	106,40	118,03	118,03	0,00	-3,21

* lyginant 2016 m. 16 savaitę su 15 savaitę

** lyginant 2016 m. 16 savaitę su 2015 m. 16 savaitę

Šaltinis: EK



(1,792 tūkst. t). 2016 m. sausio–vasario mėn. lenkiškų kiaušinių eksportas į Lietuvą buvo 16,44 proc. didesnis nei 2015 m. tuo pačiu laikotarpiu.

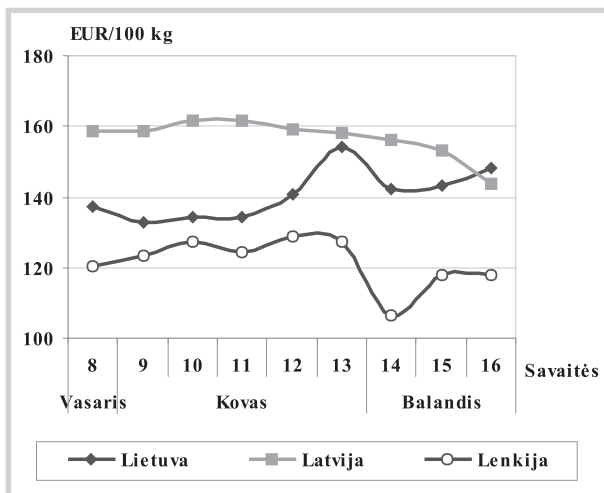
Kiaušinių importas Lenkijoje per 2016 m. du mėnesius sudarė 2,553 tūkst. t ir, palyginti su 2015 m. tuo pačiu laikotarpiu, sumažėjo 16,81 proc. Pajamos sumažėjo 1,78 proc. ir sudarė 5,746 tūkst. EUR. Daugiausia kiaušinių buvo importuota iš Vokietijos (605 tūkst. t), Čekijos (540 tūkst. t), Prancūzijos (251 tūkst. t), Latvijos

(379 tūkst. t) ir Lietuvos (366 tūkst. t). 2016 m. sausio–vasario mėn. Lietuvos kiaušinių importas buvo 17,31 proc. didesnis nei 2015 m. tuo pačiu laikotarpiu.

ZSRIR duomenimis, 2016 m. sausio–vasario mėn. lenkiškų kiaušinių eksportas į Lietuvą sudarė 3,83 proc. viso kiaušinių eksporto kiekio, o lietuviškų kiaušinių importas – apie 14,34 proc. viso Lenkijos kiaušinių importo kiekio.

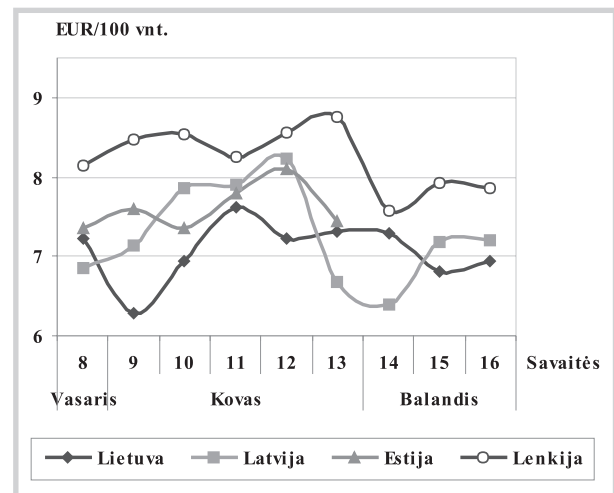
Šaltiniai: ŽŪIKVC (ŽŪMPRIS), USDA ir ZSRIR

Vištienos skerdenų vidutinės didmeninės pardavimo kainos (be PVM) Lietuvoje, Latvijoje ir Lenkijoje 2016 m. vasario–balandžio mėn.



Šaltiniai: ŽŪIKVC (ŽŪMPRIS), LVAEI ir EK

Šviežių supakuotų kiaušinių* vidutinės didmeninės pardavimo kainos (be PVM) Lietuvoje, Latvijoje, Estijoje ir Lenkijoje** 2016 m. vasario–balandžio mėn.



* vidutinės L ir M kategorijų kainos

** kainos (EUR) pateiktos pagal atitinkamos datos ECB valiutos kursą

Šaltiniai: ŽŪIKVC (ŽŪMPRIS), EKI, LVAEI ir ZSRIR

Šviežių supakuotų kiaušinių pardavimo vidutinės didmeninės kainos Lietuvos įmonėse, EUR/100 vnt. (be PVM)

Kokybės klasės (pagal svorį)	2015	2016					Pokytis, %	
	17 sav. (04 20–26)	14 sav. (04 04–10)	15 sav. (04 11–17)	16 sav. (04 18–24)	17 sav. (04 25–05 01)	savaitės*	metų**	
A klasė								
L (nuo 63 g iki 73 g)	5,88	7,36	6,23	6,47	6,38	-1,39	8,50	
M (nuo 53 g iki 63 g)	5,20	6,25	6,40	6,44	6,20	-3,73	19,23	
Vidutinė (L–M)	5,49	6,78	6,31	6,45	6,30	-2,33	14,75	

* lyginant 2016 m. 17 savaitę su 16 savaitę

** lyginant 2016 m. 17 savaitę su 2015 m. 17 savaitę

Pastaba. Vidutinės kainos skaičiuojamos svertiniu būdu

Šaltinis: ŽŪIKVC (ŽŪMPRIS)

Šviežių supakuotų kiaušinių pardavimo vidutinės didmeninės kainos* Lenkijoje, EUR/100 vnt. (be PVM)

Kokybės klasės (pagal svorį)	2015	2016				Pokytis, %	
	16 sav. (04 13–19)	13 sav. (03 28–04 03)	14 sav. (04 04–10)	15 sav. (03 11–17)	16 sav. (04 18–24)	savaitės**	metų***
A klasė							
L (nuo 63 g iki 73 g)	8,49	8,87	8,09	7,72	7,89	2,20	-7,07
M (nuo 53 g iki 63 g)	7,74	7,65	6,05	7,13	6,80	-4,63	-12,14
Vidutinė (L–M)	8,12	8,26	7,07	7,43	7,35	-1,08	-9,48

* kainos (EUR) pateiktos pagal atitinkamos datos ECB valiutos kursą

** lyginant 2016 m. 16 savaitę su 15 savaitę

*** lyginant 2016 m. 16 savaitę su 2015 m. 16 savaitę

Šaltinis: ZSRIR


Vidutinės didmeninės vištienos skerdenų (A klasės, 65 %) kainos Europos Sąjungos valstybėse, EUR/100 kg (be PVM)

Valstybė	Data	2016					Pokytis, %	
	2015 16 sav. (04 13–19)	13 sav. (03 28–04 03)	14 sav. (04 04–10)	15 sav. (03 11–17)	16 sav. (04 18–24)	savaitės*	metų**	
Lietuva	150,95	154,32	142,47	143,39	148,40	3,49	-1,69	
Latvija	163,64	158,20	156,10	153,30	143,80	-6,20	-12,12	
Estija	...	190,74	188,00	186,00	187,00	0,54	-	
Belgija	177,00	171,00	171,00	171,00	168,00	-1,75	-5,08	
Bulgarija	155,64	144,77	138,29	146,09	142,93	-2,17	-8,17	
Čekija	181,68	182,95	182,80	180,63	182,48	1,02	0,44	
Danija	227,96	241,52	249,11	253,29	233,95	-7,63	2,63	
Vokietija	262,00	265,00	265,00	265,00	266,00	0,38	1,53	
Graikija	203,83	203,67	203,33	203,00	202,83	-0,08	-0,49	
Ispanija	171,01	161,08	158,33	162,26	160,03	-1,37	-6,42	
Prancūzija	220,00	225,00	225,00	225,00	225,00	0,00	2,27	
Kroatija	184,98	186,10	181,71	173,86	175,42	0,90	-5,17	
Airija	180,00	97,60	97,60	97,60	97,60	0,00	-45,78	
Italija	217,50	182,50	172,50	180,00	185,00	2,78	-14,94	
Kipras	256,39	255,62	255,62	255,62	255,62	0,00	-0,30	
Vengrija	160,14	145,94	147,01	146,35	146,35	0,00	-8,61	
Malta	223,75	222,50	222,50	222,50	222,50	0,00	-0,56	
Olandija	196,00	186,00	186,00	186,00	186,00	0,00	-5,10	
Austrija	184,23	183,37	183,33	182,84	183,26	0,23	-0,53	
Lenkija	121,94	127,52	106,40	118,03	118,03	0,00	-3,20	
Portugalija	155,00	123,00	123,00	123,00	123,00	0,00	-20,65	
Rumunija	143,81	144,16	144,16	144,05	143,82	-0,16	0,01	
Slovėnija	202,89	156,29	194,70	192,56	189,95	-1,36	-6,38	
Slovakija	181,61	148,54	162,21	160,47	153,16	-4,56	-15,67	
Suomija	262,97	259,86	255,31	257,30	255,34	-0,76	-2,90	
Švedija	234,14	268,95	266,93	266,42	266,42	0,00	13,79	
Jungtinė Karalystė	182,29	159,83	157,29	158,43	159,93	0,94	-12,27	
ES vidutinė kaina	188,41	179,30	175,19	177,99	178,02	0,01	-5,52	

Vidutinės didmeninės šviežių supakuotų kiaušinių (L ir M kat.) kainos Europos Sąjungos valstybėse, EUR/100 kg (be PVM)

Valstybė	Data	2016					Pokytis, %	
	2015 16 sav. (04 13–19)	13 sav. (03 28–04 03)	14 sav. (04 04–10)	15 sav. (03 11–17)	16 sav. (04 18–24)	savaitės*	metų**	
Lietuva	104,43	107,32	107,98	99,76	102,42	2,67	-1,92	
Latvija	107,41	98,94	95,37	107,57	105,24	-2,17	-2,02	
Estija	115,12	111,25	109,52	109,07	106,82	-2,06	-7,21	
Belgija	94,77	94,14	90,89	86,52	82,71	-4,40	-12,73	
Bulgarija	115,43	104,89	99,19	89,31	99,85	11,79	-13,50	
Čekija	105,52	107,61	97,97	94,10	95,53	1,52	-9,47	
Danija	171,44	171,75	171,96	171,99	172,00	0,01	0,33	
Vokietija	112,73	117,47	111,31	104,16	97,44	-6,45	-13,56	
Graikija	162,40	157,60	157,60	157,60	157,60	0,00	-2,96	
Ispanija	91,16	82,32	78,34	74,92	72,20	-3,63	-20,80	
Prancūzija	104,11	118,47	115,30	110,85	104,66	-5,58	0,53	
Kroatija	164,18	166,08	160,92	160,61	166,94	3,94	1,68	
Airija	138,23	140,71	140,71	140,71	140,71	0,00	1,79	
Italija	189,88	157,54	155,36	152,17	151,98	-0,12	-19,96	
Kipras	177,32	176,35	176,35	176,35	176,35	0,00	-0,55	
Vengrija	134,78	116,20	114,27	113,12	147,91	30,76	9,75	
Malta	150,13	190,68	190,68	190,68	190,68	0,00	27,01	
Olandija	96,00	97,00	91,00	87,00	83,00	-4,60	-13,54	
Austrija	164,76	171,03	167,02	168,15	164,93	-1,91	0,10	
Lenkija	132,34	137,87	119,99	123,28	123,28	0,00	-6,85	
Portugalija	104,50	99,21	92,59	93,92	93,92	0,00	-10,12	
Rumunija	92,63	72,08	71,41	71,35	71,24	-0,16	-23,09	
Slovėnija	143,50	143,69	141,93	140,20	141,06	0,61	-1,70	
Slovakija	108,22	103,16	97,01	96,77	93,62	-3,26	-13,49	
Suomija	143,58	155,38	156,11	155,77	154,87	-0,58	7,86	
Švedija	202,66	207,87	204,00	203,59	203,59	0,00	0,46	
Jungtinė Karalystė	150,01	122,35	120,40	121,28	122,42	0,94	-18,39	
ES vidutinė kaina	124,48	118,70	113,78	111,27	109,96	-1,18	-11,66	

* lyginant 2016 m. 16 savaitę su 15 savaitę; ** lyginant 2016 m. 16 savaitę su 2015 m. 16 savaitę

Šaltinis: EK

... – nėra duomenų

Paukštienos ir kiaušinių rinkos sektoriaus informaciją parengė G. Žiziūnaitė ir D. Špokaitė, tel. (8 37) 39 78 02



Pieno ir pieno gaminių rinka

Preliminariais duomenimis, 2016 m. balandžio mėn. Lietuvos pieno perdirbimo įmonės kai kuriuos pieno gaminius pardavė pigiau. Preliminariais ŽŪIKVC (ŽŪMPRI) duomenimis, šių metų balandžio mėn., palyginti su praėjusių metų balandžio mėn., sumažėjo Lietuvos pieno perdirbimo įmonėse pagamintų sviesto, nugriebto pieno miltelių (toliau – LPM) ir kai kurių rūšių sūrinių pardavimo kainos. Analizuojamu laikotarpiu Lietuvos pieno perdirbėjai sviestą (82 proc. riebumo, luitais) vietinėje rinkoje pardavė vidutiniškai po 2,98 EUR/kg (be PVM) ir tai yra 12,5 proc. pigiau nei praėjusių metų balandžio mėn., o to paties riebumo fasuoto sviesto pardavimo kaina sumažėjo 8,7 proc. ir sudarė 3,63 EUR/kg (be PVM). 2016 m. balandžio mėn., palyginti su praėjusių metų balandžio mėn., ES ir trečiųjų šalių rinkose lietuviško sviesto (82 proc. riebumo, luitais) pardavimo kaina sumažėjo labiau nei vietinėje rinkoje, t. y. 15,3 proc. (iki 2,84 EUR/kg (be PVM), o fasuoto to paties riebumo sviestas buvo

neį rinkoje pardavė vidutiniškai po 2,98 EUR/kg (be PVM) ir tai yra 12,5 proc. pigiau nei praėjusių metų balandžio mėn., o to paties riebumo fasuoto sviesto pardavimo kaina sumažėjo 8,7 proc. ir sudarė 3,63 EUR/kg (be PVM). 2016 m. balandžio mėn., palyginti su praėjusių metų balandžio mėn., ES ir trečiųjų šalių rinkose lietuviško sviesto (82 proc. riebumo, luitais) pardavimo kaina sumažėjo labiau nei vietinėje rinkoje, t. y. 15,3 proc. (iki 2,84 EUR/kg (be PVM), o fasuoto to paties riebumo sviestas buvo

Kai kurių Lietuvos pieno perdirbimo įmonėse pagamintų pieno gaminių eksportas į trečiąsias šalis, t

Gaminio pavadinimas	Gaminio kodas pagal		2015 kovas	2016			Pokytis, %	
	TD 96/16	PGPK II dalį		sausis	vasaris	kovas	mėnesio ¹⁾	metų ²⁾
PIENO GAMINIAI								
Nekoncentruotas pienas ir grietinėlė, į kuriuos nepridėta cukraus ar kitų saldiklių, kurių riebumas didesnis kaip 1 % masės, bet ne didesnis kaip 6 %, tiesiogiai išfasuoti į fasuotes, kurių neto tūris ne didesnis kaip 2 l		10.51.11.42.00	14,22	2,60	10,00	4,43	-55,70	-68,85
Nekoncentruotas pienas ir grietinėlė, į kuriuos nepridėta cukraus ar kitų saldiklių, kurių riebumas didesnis kaip 21 % masės, tiesiogiai išfasuoti į fasuotes, kurių tūris didesnis kaip 2 l		10.51.12.40.00	0,00	126,32	193,06	148,02	-23,33	-
Aromatizuotas jogurtas	1411	10.51.52.45.20	2,29	1,12	1,65	1,34	-18,79	-41,48
Jogurtas (be priedų)	1421	10.51.52.41.30	0,23	0,13	0,15	0,17	13,33	-26,09
Rūgpienis ir kiti rūgštieji gėrimai	1422	10.51.52.41.10	-	0,15	0,43	0,26	-39,53	-
Grietinė	1423	10.51.52.41.20	14,04	11,30	12,38	12,76	3,07	-9,12
Sutirštintas pienas, į kurį nepridėta cukraus ar kitų saldiklių	211	10.51.51.04.00	231,47	18,11	54,32	126,74	133,32	-45,25
Sutirštintas pienas, į kurį pridėta cukraus ar kitų saldiklių	212	10.51.51.08.00	8,86	39,33	19,06	35,54	86,46	301,13
Nugriebto pieno milteliai (pieno ir grietinėlės, kurių būvis kietas ir kurių riebumas ne didesnis kaip 1,5 % masės), išfasuoti į fasuotes, kurių svoris didesnis kaip 2,5 kg	224	10.51.21.60.00	2,00	224,00	35,50	132,00	271,83	6 500,00
Sviestas, kurio riebumas ne didesnis kaip 85 % masės (įskaitant išrūgų sviestą)	231	10.51.30.30.00	925,71	29,84	643,77	285,78	-55,61	-69,13
Švieži (nebrandinti arba nekonservuoti) sūriai	24261	10.51.40.30.10	9,95	10,61	183,80	345,54	88,00	3 372,76
Varškė	24262 24263	10.51.40.30.20	31,00	38,22	19,83	37,08	86,99	19,61
Kiti švieži sūriai (čia parodomi varškės sūriai)	24264	10.51.40.30.80	12,89	18,76	33,55	30,58	-8,85	137,24
Trinti arba miltelių pavidalo sūriai		10.51.40.50.10	0,08	0,00	0,01	0,22	2 100,00	175,00
Kiti nelydyti sūriai		10.51.40.50.80	956,67	942,15	892,67	482,46	-45,95	-49,57
Lydyti sūriai, išskyrus trintus arba sūrinių miltelius	25	10.51.40.70.00	10,47	11,89	13,81	11,13	-19,41	6,30
Išrūgos ir pakeistų savybių išrūgos, skysto arba pastos pavidalo, koncentruotos arba nekoncentruotos, į kurias pridėta arba nepridėta cukraus ar kitų saldiklių	271 272	10.51.55.60.00	0,00	10,40	0,00	0,00	-	-
Išrūgos ir pakeistų savybių išrūgos, miltelių, granulinių arba kitokio pavidalo sausieji gaminiai, koncentruotos arba nekoncentruotos, į kurias pridėta arba nepridėta cukraus ar kitų saldiklių	273 275	10.51.55.30.00	68,51	100,01	112,01	49,95	-55,41	-27,09
Laktozė ir laktozės sirupas (įskaitant chemiškai gryną laktozę)	274	10.51.54.00.00	859,00	578,00	1 202,00	409,00	-65,97	-52,39
Sausasis išrūgų baltymų koncentratas	276	10.51.56.00.00	60,00	20,00	40,00	0,00	-100,00	-100,00
Grietininiai ir kiti valgomieji ledai (įskaitant šerbetą ir ledus ant pagaliuko) (išskyrus ledų mišinius ir ledų pagrindą). Pateikti litrais.	17	10.52.10.00.00	191,15	51,67	60,67	127,70	110,48	-33,19
GAMINIAI, KURIUOSE YRA NATŪRALAUS PIENO DALIŲ								
Sūrio gaminiai su augaliniais riebalais	283	10.89.19.40.50	499,68	164,11	245,93	374,83	52,41	-24,99
Tepieji riebalų mišiniai	2332	10.89.19.40.60	0,00	0,60	2,01	0,00	-100,00	-

¹⁾ lyginant 2016 m. kovo mėn. su vasario mėn.;

²⁾ lyginant 2016 m. kovo mėn. su 2015 m. kovo mėn.

Šaltinis: ŽŪIKVC (ŽŪMPRI)



parduotas apie 4,3 proc. pigiau (vidutinė pardavimo kaina sudarė 3,30 EUR/kg (be PVM)).

Šių metų balandžio mėn. Lietuvos pieno perdirbimo įmonės į kitų šalių rinkas „Gouda“, „Tilsit“ sūrius pardavė pigiau nei praėjusių metų balandžio mėn. Pavyzdžiui, į ES ir trečiųjų šalių rinkas „Gouda“ sūriai buvo parduoti apie 10,3 proc. pigiau (vidutiniškai po 2,57 EUR/kg (be PVM)), „Tilsit“ sūriai – apie 17,8 proc. pigiau (vidutiniškai po 2,66 EUR/kg (be PVM)). Analizuojamu laiko-

tarpiu į Lietuvos rinką šalies pieno perdirbimo įmonės „Gouda“ sūrius pardavė apie 1,1 proc. brangiau (vidutiniškai po 3,31 EUR/kg (be PVM)), o „Tilsit“ sūrių pardavimo kaina sumažėjo apie 15,5 proc. (iki 3,34 EUR/kg (be PVM)).

Šių metų balandžio mėn., palyginti su 2015 m. tuo pačiu laikotarpiu, apie 11,6 proc. sumažėjo LPM pardavimo kaina vietinėje rinkoje (iki 1,71 EUR/kg).

Lietuvos mažmeninės prekybos centruose 2016 m. balandžio mėn. vidutinės pardavimo

tęsinys 24 psl.

Kai kurių Lietuvos pieno perdirbimo įmonėse pagamintų pieno gaminių vidutinės pardavimo kainos* trečiųjų šalių rinkose, EUR/kg

Gaminio pavadinimas	Gaminio kodas pagal		2015 kovas	2016			Pokytis, %	
	TD 96/16	PGPK II dalį		sausis	vasaris	kovas	mėnesio ¹⁾	metų ²⁾
PIENO GAMINIAI								
Nekoncentruotas pienas ir grietinėlė, į kuriuos nepridėta cukraus ar kitų saldiklių, kurių riebumas didesnis kaip 1 % masės, bet ne didesnis kaip 6 %, tiesiogiai išfasuoti į fasuotes, kurių neto tūris ne didesnis kaip 2 l		10.51.11.42.00	0,70	0,62	0,62	0,55	-11,29	-21,43
Nekoncentruotas pienas ir grietinėlė, į kuriuos nepridėta cukraus ar kitų saldiklių, kurių riebumas didesnis kaip 21 % masės, tiesiogiai išfasuoti į fasuotes, kurių tūris didesnis kaip 2 l		10.51.12.40.00	-	1,39	1,22	1,11	-9,02	-
Aromatizuotas jogurtas	1411	10.51.52.45.20	2,41	2,14	2,23	2,46	10,31	2,07
Jogurtas (be priedų)	1421	10.51.52.41.30	2,31	2,02	2,14	2,40	12,15	3,90
Rūgpienis ir kiti rūgštieji gėrimai	1422	10.51.52.41.10	-	0,65	0,82	0,53	-35,37	-
Grietinė	1423	10.51.52.41.20	1,88	1,52	1,62	1,54	-4,94	-18,09
Sutirštintas pienas, į kurį nepridėta cukraus ar kitų saldiklių	211	10.51.51.04.00	1,31	1,37	1,36	1,26	-7,35	-3,82
Sutirštintas pienas, į kurį pridėta cukraus ar kitų saldiklių	212	10.51.51.08.00	1,39	1,44	1,46	1,40	-4,11	0,72
Nugriebto pieno milteliai (pieno ir grietinėlės, kurių būvis kietas ir kurių riebumas ne didesnis kaip 1,5 % masės), išfasuoti į fasuotes, kurių svoris didesnis kaip 2,5 kg	224	10.51.21.60.00	1,50	1,82	1,71	1,69	-1,17	12,67
Sviestas, kurio riebumas ne didesnis kaip 85 % masės (įskaitant išrūgų sviestą)	231	10.51.30.30.00	3,34	3,34	2,83	2,77	-2,12	-17,07
Švieži (nebrandinti arba nekonservuoti) sūriai	24261	10.51.40.30.10	3,01	2,83	2,48	2,47	-0,40	-17,94
Varškė	24262 24263	10.51.40.30.20	3,40	3,23	2,94	3,03	3,06	-10,88
Kiti švieži sūriai (čia parodomi varškės sūreliai)	24264	10.51.40.30.80	4,79	4,45	4,47	4,54	1,57	-5,22
Trinti arba miltelių pavidalo sūriai		10.51.40.50.10	6,66	-	7,44	6,61	-11,16	-0,75
Kiti nelydyti sūriai		10.51.40.50.80	3,75	3,83	3,60	3,66	1,67	-2,40
Lydyti sūriai, išskyrus trintus arba sūrių miltelius	25	10.51.40.70.00	4,31	3,95	3,60	4,00	11,11	-7,19
Išrūgos ir pakeistų savybių išrūgos, skysto arba pastos pavidalo, koncentruotos arba nekoncentruotos, į kurias pridėta arba nepridėta cukraus ar kitų saldiklių	271 272	10.51.55.60.00	-	3,00	-	-	-	-
Išrūgos ir pakeistų savybių išrūgos, miltelių, granuliuojamųjų arba kitokio pavidalo sausieji gaminiai, koncentruotos arba nekoncentruotos, į kurias pridėta arba nepridėta cukraus ar kitų saldiklių	273 275	10.51.55.30.00	0,95	0,63	0,59	0,50	-15,25	-47,37
Laktozė ir laktozės sirupas (įskaitant chemiškai gryną laktozė)	274	10.51.54.00.00	0,75	0,57	0,57	0,56	-1,75	-25,33
Sausasis išrūgų baltymų koncentratas	276	10.51.56.00.00	2,50	2,45	3,43	-	-	-
Grietininiai ir kiti valgomieji ledai (įskaitant šerbetą ir ledus ant pagaliuko) (išskyrus ledų mišinius ir ledų pagrindą). Pateikti litrais.	17	10.52.10.00.00	1,95	1,69	1,59	1,94	22,01	-0,51
GAMINIAI, KURIOSE YRA NATŪRALAUS PIENO DALIŲ								
Sūrio gaminiai su augaliniais riebalais	283	10.89.19.40.50	2,47	2,07	1,93	1,86	-3,63	-24,70
Tepieji riebalų mišiniai	2332	10.89.19.40.60	-	3,40	2,30	-	-	-

* svartinės, gamintojų, be PVM;

Šaltinis: ŽŪIKVC (ŽŪMPRIS)

¹⁾ lyginant 2016 m. kovo mėn. su vasario mėn.; ²⁾ lyginant 2016 m. kovo mėn. su 2015 m. kovo mėn.

- - tokio reiškinio (rodiklio) atitinkamu laikotarpiu nebuvo.



Kai kurių Lietuvos pieno perdirbimo įmonėse pagamintų pieno gaminių eksportas į kitas ES šalis, t

Gaminio pavadinimas	Gaminio kodas pagal		2015 kovas	2016			Pokytis, %	
	TD 96/16	PGPK II dalį		sausis	vasaris	kovas	mėnesio ¹⁾	metų ²⁾
PIENO GAMINIAI								
Nekoncentruotas pienas ir grietinėlė, į kuriuos neprisidėta cukraus ar kitų saldiklių, kurių riebumas ne didesnis kaip 1 % masės, tiesiogiai išfasuoti į fasuotes, kurių neto tūris ne didesnis kaip 2 l		10.51.11.33.00	0,09	0,10	0,25	0,00	-100,00	-100,00
Nekoncentruotas pienas ir grietinėlė, į kuriuos neprisidėta cukraus ar kitų saldiklių, kurių riebumas didesnis kaip 1 % masės, bet ne didesnis kaip 6 %, tiesiogiai išfasuoti į fasuotes, kurių neto tūris ne didesnis kaip 2 l		10.51.11.42.00	614,20	617,73	637,77	741,28	16,23	20,69
Nekoncentruotas pienas ir grietinėlė, į kuriuos neprisidėta cukraus ar kitų saldiklių, kurių riebumas ne didesnis kaip 1 % masės, tiesiogiai išfasuoti į fasuotes, kurių neto tūris didesnis kaip 2 l		10.51.11.37.00	103,35	0,00	0,00	0,00	-	-100,00
Nekoncentruotas pienas ir grietinėlė, į kuriuos neprisidėta cukraus ar kitų saldiklių, kurių riebumas didesnis kaip 6 % masės, bet ne didesnis kaip 21 %, tiesiogiai išfasuoti į fasuotes, kurių tūris ne didesnis kaip 2 l		10.51.12.10.00	0,00	0,18	0,17	0,15	-11,76	-
Nekoncentruotas pienas ir grietinėlė, į kuriuos neprisidėta cukraus ar kitų saldiklių, kurių riebumas didesnis kaip 21 % masės, tiesiogiai išfasuoti į fasuotes, kurių tūris ne didesnis kaip 2 l		10.51.12.30.00	0,04	0,22	0,18	0,18	0,00	350,00
Nekoncentruotas pienas ir grietinėlė, į kuriuos neprisidėta cukraus ar kitų saldiklių, kurių riebumas didesnis kaip 21 % masės, tiesiogiai išfasuoti į fasuotes, kurių tūris didesnis kaip 2 l		10.51.12.40.00	4 309,28	3 668,85	3 377,08	3 824,08	13,24	-11,26
Aromatizuotas jogurtas	1411	10.51.52.45.20	52,71	39,19	46,71	51,63	10,53	-2,05
Aromatizuotas rūgpienis ir kiti rūgštieji gėrimai	1412	10.51.52.45.10	0,00	0,53	0,62	0,53	-14,52	-
Kiti fermentuoti gaminiai, į kuriuos pridėta kvapiųjų medžiagų, vaisių, riešutų ar kakavos	1413	10.51.52.45.80	30,04	25,86	33,26	28,07	-15,60	-6,56
Jogurtas (be priedų)	1421	10.51.52.41.30	1,09	1,63	1,87	3,03	62,03	177,98
Rūgpienis ir kiti rūgštieji gėrimai	1422	10.51.52.41.10	138,95	123,44	129,71	148,65	14,60	6,98
Grietinė	1423	10.51.52.41.20	85,39	91,39	99,29	106,86	7,62	25,14
Sutirštintas pienas, į kurį neprisidėta cukraus ar kitų saldiklių	211	10.51.51.04.00	216,07	136,21	68,69	42,54	-38,07	-80,31
Sutirštintas pienas, į kurį pridėta cukraus ar kitų saldiklių	212	10.51.51.08.00	439,12	451,85	420,94	411,67	-2,20	-6,25
Nugriebto pieno milteliai (pieno ir grietinėlės, kurių būvis kietas ir kurių riebumas ne didesnis kaip 1,5 % masės), išfasuoti į fasuotes, kurių svoris didesnis kaip 2,5 kg	224	10.51.21.60.00	2 141,50	292,50	123,00	193,00	56,91	-90,99
Sviestas, kurio riebumas ne didesnis kaip 85 % masės (įskaitant išrūgų sviestą)	231	10.51.30.30.00	77,39	38,90	22,08	38,88	76,09	-49,76
Sviestas, kurio riebumas didesnis kaip 85 % masės ir kiti pieno riebalai ir aliejai (išskyrus pieno pastas, kurių riebumas mažesnis kaip 80 % masės) (lydytas sviestas)	232	10.51.30.50.00	0,00	0,01	0,02	0,03	50,00	-
Švieži (nebrandinti arba nekonservuoti) sūriai	24261	10.51.40.30.10	2 398,05	2 273,64	2 046,53	2 209,22	7,95	-7,87
Varškė	24262 24263	10.51.40.30.20	173,95	151,74	185,60	198,63	7,02	14,19
Kiti švieži sūriai (čia parodyti varškės sūreliai)	24264	10.51.40.30.80	147,68	137,50	173,00	176,94	2,28	19,81
Trinti arba miltelių pavidalo sūriai		10.51.40.50.10	4,20	3,79	3,20	4,18	30,63	-0,48
Kiti nelydyti sūriai		10.51.40.50.80	582,28	514,08	477,58	653,23	36,78	12,18
Lydyti sūriai, išskyrus trintus arba sūrių miltelius	25	10.51.40.70.00	17,94	14,27	16,89	15,95	-5,57	-11,09
Kazeinas ir kazeinatai	26	10.51.53.00.00	0,00	18,60	0,00	0,00	-	-
Išrūgos ir pakeistų savybių išrūgos, skysto arba pastos pavidalo, koncentruotos arba nekoncentruotos, į kurias pridėta arba neprisidėta cukraus ar kitų saldiklių	271 272	10.51.55.60.00	701,39	510,06	656,61	711,80	8,41	1,48
Išrūgos ir pakeistų savybių išrūgos, miltelių, granuliu arba kitokio pavidalo sausieji gaminiai, koncentruotos arba nekoncentruotos, į kurias pridėta arba neprisidėta cukraus ar kitų saldiklių	273 275	10.51.55.30.00	1 276,80	1 005,52	904,09	528,76	-41,51	-58,59
Laktozė ir laktozės sirupas (įskaitant chemiškai gryną laktozę)	274	10.51.54.00.00	176,90	600,63	244,00	658,60	169,92	272,30
Sausasis išrūgų baltymų koncentratas	276	10.51.56.00.00	30,72	154,20	215,70	0,00	-100,00	-100,00
Grietininiai ir kiti valgomieji ledai (įskaitant šerbetą ir ledus ant pagaliuko) (išskyrus ledų mišinius ir ledų pagrindą). Pateikti litrais.	17	10.52.10.00.00	255,89	285,45	308,82	263,28	-14,75	2,89
GAMINIAI, KURIUOSE YRA NATŪRALAUS PIENO DALIŲ								
Grietinės ir augalinių riebalų mišinys	162	10.89.19.40.20	15,57	16,94	13,30	10,43	-21,58	-33,01
Varškės gaminiai su augaliniiais riebalais	281	10.89.19.40.30	1,56	1,19	1,31	1,06	-19,08	-32,05
Sūrio gaminiai su augaliniiais riebalais	283	10.89.19.40.50	169,80	53,02	209,59	903,72	331,18	432,23
Tepieji riebalų mišiniai	2332	10.89.19.40.60	8,95	5,39	8,27	7,09	-14,27	-20,78

¹⁾ lyginant 2016 m. kovo mėn. su vasario mėn.; ²⁾ lyginant 2016 m. kovo mėn. su 2015 m. kovo mėn.

Šaltinis: ŽŪIKVC (ŽŪMPRIS)


Kai kurių Lietuvos pieno perdirbimo įmonėse pagamintų pieno gaminių vidutinės pardavimo kainos* kitų ES šalių rinkose, EUR/kg

Gaminių pavadinimas	Gaminių kodas pagal		2015 kovas	2016		Pokytis, %		
	TD 96/16	PGPK II dalį		sausis	vasaris	kovas	mėnesio ¹⁾	metų ²⁾
PIENO GAMINIAI								
Nekoncentruotas pienas ir grietinėlė, į kuriuos ne pridėta cukraus ar kitų saldiklių, kurių riebumas ne didesnis kaip 1 % masės, tiesiogiai išfasuoti į fasuotes, kurių neto tūris ne didesnis kaip 2 l		10.51.11.33.00	0,63	0,64	0,63	-	-	-
Nekoncentruotas pienas ir grietinėlė, į kuriuos ne pridėta cukraus ar kitų saldiklių, kurių riebumas didesnis kaip 1 % masės, bet ne didesnis kaip 6 %, tiesiogiai išfasuoti į fasuotes, kurių neto tūris ne didesnis kaip 2 l		10.51.11.42.00	0,55	0,54	0,54	0,53	-1,85	-3,64
Nekoncentruotas pienas ir grietinėlė, į kuriuos ne pridėta cukraus ar kitų saldiklių, kurių riebumas ne didesnis kaip 1 % masės, tiesiogiai išfasuoti į fasuotes, kurių neto tūris didesnis kaip 2 l		10.51.11.37.00	0,15	-	-	-	-	-
Nekoncentruotas pienas ir grietinėlė, į kuriuos ne pridėta cukraus ar kitų saldiklių, kurių riebumas didesnis kaip 6 % masės, bet ne didesnis kaip 21 %, tiesiogiai išfasuoti į fasuotes, kurių tūris ne didesnis kaip 2 l		10.51.12.10.00	2,00	2,42	2,47	2,46	-0,40	23,00
Nekoncentruotas pienas ir grietinėlė, į kuriuos ne pridėta cukraus ar kitų saldiklių, kurių riebumas didesnis kaip 21 % masės, tiesiogiai išfasuoti į fasuotes, kurių tūris ne didesnis kaip 2 l		10.51.12.30.00	2,93	3,06	3,02	3,01	-0,33	2,73
Nekoncentruotas pienas ir grietinėlė, į kuriuos ne pridėta cukraus ar kitų saldiklių, kurių riebumas didesnis kaip 21 % masės, tiesiogiai išfasuoti į fasuotes, kurių tūris didesnis kaip 2 l		10.51.12.40.00	1,52	1,26	1,11	1,07	-3,60	-29,61
Aromatizuotas jogurtas	1411	10.51.52.45.20	1,20	1,16	1,12	1,29	15,18	7,50
Aromatizuotas rūgpienis ir kiti rūgštieji gėrimai	1412	10.51.52.45.10	-	1,06	1,06	1,06	0,00	-
Kiti fermentuoti gaminiai, į kuriuos pridėta kvapiųjų medžiagų, vaisių, riešutų ar kakavos	1413	10.51.52.45.80	0,85	0,81	0,80	0,83	3,75	-2,35
Jogurtas (be priedų)	1421	10.51.52.41.30	1,61	1,40	1,43	1,66	16,08	3,11
Rūgpienis ir kiti rūgštieji gėrimai	1422	10.51.52.41.10	0,76	0,78	0,77	0,75	-2,60	-1,32
Grietinė	1423	10.51.52.41.20	2,38	2,31	2,25	2,22	-1,33	-6,72
Sutirštintas pienas, į kurį ne pridėta cukraus ar kitų saldiklių	211	10.51.51.04.00	1,52	1,21	1,21	1,27	4,96	-16,45
Sutirštintas pienas, į kurį pridėta cukraus ar kitų saldiklių	212	10.51.51.08.00	1,49	1,48	1,47	1,51	2,72	1,34
Nugriebto pieno milteliai (pieno ir grietinėlės, kurių būvis kietas ir kurių riebumas ne didesnis kaip 1,5 % masės), išfasuoti į fasuotes, kurių svoris didesnis kaip 2,5 kg	224	10.51.21.60.00	1,87	1,69	1,67	1,62	-2,99	-13,37
Sviestas, kurio riebumas ne didesnis kaip 85 % masės (įskaitant išrūgų sviestą)	231	10.51.30.30.00	3,57	3,30	3,82	3,02	-20,94	-15,41
Sviestas, kurio riebumas didesnis kaip 85 % masės ir kiti pieno riebalai ir aliejai (išskyrus pieno pastas, kurių riebumas mažesnis kaip 80 % masės) (lydytas sviestas)	232	10.51.30.50.00	-	4,67	4,50	4,64	3,11	-
Švieži (nebrandinti arba nekonservuoti) sūriai	24261	10.51.40.30.10	2,86	2,33	2,44	2,15	-11,89	-24,83
Varškė	24262 24263	10.51.40.30.20	2,79	2,72	2,72	2,67	-1,84	-4,30
Kiti švieži sūriai (čia parodomi varškės sūreliai)	24264	10.51.40.30.80	3,63	3,85	3,71	3,62	-2,43	-0,28
Trinti arba miltelių pavidalo sūriai		10.51.40.50.10	7,53	7,66	7,71	7,57	-1,82	0,53
Kiti nelydyti sūriai		10.51.40.50.80	3,84	3,45	3,61	3,60	-0,28	-6,25
Lydyti sūriai, išskyrus trintus arba sūrių miltelius	25	10.51.40.70.00	5,61	5,22	5,02	5,21	3,78	-7,13
Kazeinas ir kazeinatai	26	10.51.53.00.00	-	4,75	-	-	-	-
Išrūgos ir pakeistų savybių išrūgos, skysto arba pastos pavidalo, koncentruotos arba nekonservuotos, į kurias pridėta arba ne pridėta cukraus ar kitų saldiklių	271 272	10.51.55.60.00	0,16	0,34	0,28	0,24	-14,29	50,00
Išrūgos ir pakeistų savybių išrūgos, miltelių, granuliuojamųjų arba kitokio pavidalo sausieji gaminiai, koncentruotos arba nekonservuotos, į kurias pridėta arba ne pridėta cukraus ar kitų saldiklių	273 275	10.51.55.30.00	0,89	0,57	0,53	0,56	5,66	-37,08
Laktozė ir laktozės sirupas (įskaitant chemiškai gryną laktozę)	274	10.51.54.00.00	0,75	0,63	0,62	0,62	0,00	-17,33
Sausasis išrūgų baltymų koncentratas	276	10.51.56.00.00	2,05	1,50	1,47	-	-	-
Grietininiai ir kiti valgomieji ledai (įskaitant šerbetą ir ledus ant pagaliuko) (išskyrus ledų mišinius ir ledų pagrindą). Pateikti litrais.	17	10.52.10.00.00	1,41	1,32	1,36	1,53	12,50	8,51
GAMINIAI, KURIUOSE YRA NATŪRALAUS PIENO DALIŲ								
Grietinės ir augalinių riebalų mišinys	162	10.89.19.40.20	0,87	0,91	0,94	0,96	2,13	10,34
Varškės gaminiai su augaliniiais riebalais	281	10.89.19.40.30	3,69	3,70	3,46	3,47	0,29	-5,96
Sūrio gaminiai su augaliniiais riebalais	283	10.89.19.40.50	2,30	2,00	1,84	1,75	-4,89	-23,91
Tepieji riebalų mišiniai	2332	10.89.19.40.60	2,83	2,24	2,41	2,07	-14,11	-26,86

* svartinės, gamintojų, be PVM; - - tokio reiškinio (rodiklio) atitinkamu laikotarpiu nebuvo;

Šaltinis: ŽŪIKVC (ŽŪMPRIIS)

¹⁾ lyginant 2016 m. kovo mėn. su vasario mėn.; ²⁾ lyginant 2016 m. kovo mėn. su 2015 m. kovo mėn.



Kai kurių pieno gaminių gamyba Lietuvos pieno perdirbimo įmonėse, t

Gaminių pavadinimas	Gaminių kodas pagal		2015	2016			Pokytis, %	
	TD 96/16	PGPK II dalį	kovas	sausis	vasaris	kovas	mėnesio ¹⁾	metų ²⁾
PIENO GAMINIAI								
Nekoncentruotas pienas ir grietinėlė, į kuriuos ne pridėta cukraus ar kitų saldiklių, kurių riebumas ne didesnis kaip 1 % masės, tiesiogiai išfasuoti į fasuotes, kurių neto tūris ne didesnis kaip 2 l		10.51.11.33.00	75,39	75,42	11,71	12,54	7,09	-83,37
Nekoncentruotas pienas ir grietinėlė, į kuriuos ne pridėta cukraus ar kitų saldiklių, kurių riebumas didesnis kaip 1 % masės, bet ne didesnis kaip 6 %, tiesiogiai išfasuoti į fasuotes, kurių neto tūris ne didesnis kaip 2 l		10.51.11.42.00	7 872,80	8 078,85	7 613,77	7 771,20	2,07	-1,29
Nekoncentruotas pienas ir grietinėlė, į kuriuos ne pridėta cukraus ar kitų saldiklių, kurių riebumas ne didesnis kaip 1 % masės, tiesiogiai išfasuoti į fasuotes, kurių neto tūris didesnis kaip 2 l		10.51.11.37.00	811,82	382,42	579,46	560,87	-3,21	-30,91
Nekoncentruotas pienas ir grietinėlė, į kuriuos ne pridėta cukraus ar kitų saldiklių, kurių riebumas didesnis kaip 1 % masės, bet ne didesnis kaip 6 %, tiesiogiai išfasuoti į fasuotes, kurių grynas (neto) tūris didesnis kaip 2 l		10.51.11.48.00	113,15	109,47	106,15	123,54	16,38	9,18
Pasukos skirtos vartoti tiesiogiai	12		328,79	217,71	251,64	277,11	10,12	-15,72
Nekoncentruotas pienas ir grietinėlė, į kuriuos ne pridėta cukraus ar kitų saldiklių, kurių riebumas didesnis kaip 6 % masės, bet ne didesnis kaip 21 %, tiesiogiai išfasuoti į fasuotes, kurių tūris ne didesnis kaip 2 l		10.51.12.10.00	27,22	28,28	26,95	26,89	-0,22	-1,21
Nekoncentruotas pienas ir grietinėlė, į kuriuos ne pridėta cukraus ar kitų saldiklių, kurių riebumas didesnis kaip 21 % masės, tiesiogiai išfasuoti į fasuotes, kurių tūris ne didesnis kaip 2 l		10.51.12.30.00	113,28	108,13	93,45	132,80	42,11	17,23
Nekoncentruotas pienas ir grietinėlė, į kuriuos ne pridėta cukraus ar kitų saldiklių, kurių riebumas didesnis kaip 21 % masės, tiesiogiai išfasuoti į fasuotes, kurių tūris didesnis kaip 2 l		10.51.12.40.00	4 950,02	4 540,26	4 128,95	4 636,77	12,30	-6,33
Aromatizuotas jogurtas	1411	10.51.52.45.20	1 567,53	1 288,79	1 374,58	1 384,21	0,70	-11,69
Aromatizuotas rūgpienis ir kiti rūgštieji gėrimai	1412	10.51.52.45.10	0,00	5,05	6,01	7,89	31,28	-
Kiti fermentuoti gaminiai, į kuriuos pridėta kvapiųjų medžiagų, vaisių, riešutų ar kakavos	1413	10.51.52.45.80	132,88	98,30	99,60	112,86	13,31	-15,07
Jogurtas (be priedų)	1421	10.51.52.41.30	157,81	168,90	153,36	181,97	18,66	15,31
Rūgpienis ir kiti rūgštieji gėrimai	1422	10.51.52.41.10	3 300,56	2 354,31	2 810,41	3 020,94	7,49	-8,47
Grietinė	1423	10.51.52.41.20	1 686,47	1 726,29	1 557,02	1 634,93	5,00	-3,06
Sutirštintas pienas, į kurį ne pridėta cukraus ar kitų saldiklių	211	10.51.51.04.00	678,83	265,96	76,18	418,92	449,91	-38,29
Sutirštintas pienas, į kurį pridėta cukraus ar kitų saldiklių	212	10.51.51.08.00	861,53	723,03	588,32	691,46	17,53	-19,74
Nugriebto pieno milteliai (pieno ir grietinėlės, kurių būvis kietas ir kurių riebumas ne didesnis kaip 1,5 % masės), išfasuoti į fasuotes, kurių svoris didesnis kaip 2,5 kg	224	10.51.21.60.00	2 398,30	2 831,08	3 034,16	3 644,59	20,12	51,97
Pasukų milteliai	225	10.51.52.63.00	17,03	49,72	32,20	35,71	10,90	109,69
Sviestas, kurio riebumas ne didesnis kaip 85 % masės (įskaitant išrūgų sviestą)	231	10.51.30.30.00	993,59	1 286,22	1 143,39	1 342,35	17,40	35,10
Sviestas, kurio riebumas didesnis kaip 85 % masės ir kiti pieno riebalai ir aliejai (išskyrus pieno pastas, kurių riebumas mažesnis kaip 80 % masės) (lydytas sviestas)	232	10.51.30.50.00	1,33	2,21	2,18	1,55	-28,90	16,54
Tepieji pieno riebalai - pieno riebalų emulsija, kurioje pieno riebalai yra vieninteliai produkto riebalai, o jų kiekis yra ne mažesnis kaip 39 % masės, bet mažesnis kaip 80 % masės	23311	10.51.30.70.00	2,45	2,83	2,01	1,97	-1,99	-19,59
Švieži (nebrandinti arba nekonservuoti) sūriai	24261	10.51.40.30.10	2 631,90	2 943,63	2 914,17	2 720,68	-6,64	3,37
Varškė	24262 24263	10.51.40.30.20	1 815,31	1 874,38	1 738,06	1 915,25	10,19	5,51
Kiti švieži sūriai (čia parodyti varškės sūriai)	24264	10.51.40.30.80	822,02	844,71	817,22	892,99	9,27	8,63
Trinti arba miltelių pavidalo sūriai		10.51.40.50.10	16,91	12,64	15,44	15,26	-1,17	-9,76
Pelėsiniai sūriai		10.51.40.50.20	6,37	17,37	21,85	19,66	-10,02	208,63
Kiti nelydyti sūriai		10.51.40.50.80	1 997,12	2 411,89	1 637,06	1 415,69	-13,52	-29,11
Lydyti sūriai, išskyrus trintus arba sūrių miltelius	25	10.51.40.70.00	231,99	204,42	212,37	240,94	13,45	3,86
Kazeinas ir kazeinatai	26	10.51.53.00.00	0,00	18,60	0,00	0,00	-	-

lentelės tęsinys 23 psl.



22 psl. lentelės tęsinys

Gaminio pavadinimas	Gaminio kodas pagal		2015 kovas	2016			Pokytis, %	
	TD 96/16	PGPK II dalį		sausis	vasaris	kovas	mėnesio ¹⁾	metų ²⁾
PIENO GAMINIAI								
Išrūgos ir pakeistų savybių išrūgos, skysto arba pastos pavidalo, koncentruotos arba nekoncentruotos, į kurias pridėta arba nepridėta cukraus ar kitų saldiklių	271 272	10.51.55.60.00	12 601,81	15 241,34	14 647,93	14 536,34	-0,76	15,35
Išrūgos ir pakeistų savybių išrūgos, miltelių, granuliu arba kitokio pavidalo sausieji gaminiai, koncentruotos arba nekoncentruotos, į kurias pridėta arba nepridėta cukraus ar kitų saldiklių	273 275	10.51.55.30.00	1 131,14	1 316,61	941,54	933,52	-0,85	-17,47
Laktozė ir laktozės sirupas (įskaitant chemiškai gryną laktozę)	274	10.51.54.00.00	771,50	970,63	875,00	978,50	11,83	26,83
Sausasis išrūgų baltymų koncentratas	276	10.51.56.00.00	308,57	196,12	164,04	73,76	-55,04	-76,10
Grietininiai ir kiti valgomieji ledai (įskaitant šerbėtą ir ledus ant pagaliuko) (išskyrus ledų mišinius ir ledų pagrindą). Pateikti litrais.	17	10.52.10.00.00	1 226,71	728,31	632,23	1 053,93	66,70	-14,08
GAMINIAI, KURIOSE YRA NATŪRALAUS PIENO DALIŲ								
Grietinės ir augalinių riebalų mišinys	162	10.89.19.40.20	405,00	325,14	314,02	308,23	-1,84	-23,89
Varškės gaminiai su augaliniiais riebalais	281	10.89.19.40.30	78,11	76,46	68,26	75,78	11,02	-2,98
Sūrio gaminiai su augaliniiais riebalais	283	10.89.19.40.50	946,10	761,51	534,63	1 099,65	105,68	16,23
Tepieji riebalų mišiniai	2332	10.89.19.40.60	220,55	201,90	183,18	223,87	22,21	1,51

¹⁾ lyginant 2016 m. kovo mėn. su vasario mėn.; ²⁾ lyginant 2016 m. kovo mėn. su 2015 m. kovo mėn.

Šaltinis: ŽŪIKVC (ŽŪMPRIIS)

Kai kurių Lietuvos pieno perdirbimo įmonėse pagamintų pieno gaminių pardavimai vidaus rinkoje, t

Gaminio pavadinimas	Gaminio kodas pagal		2015 kovas	2016			Pokytis, %	
	TD 96/16	PGPK II dalį		sausis	vasaris	kovas	mėnesio ¹⁾	metų ²⁾
PIENO GAMINIAI								
Nekoncentruotas pienas ir grietinėlė, į kuriuos nepridėta cukraus ar kitų saldiklių, kurių riebumas ne didesnis kaip 1 % masės, tiesiogiai išfasuoti į fasuotes, kurių neto tūris ne didesnis kaip 2 l		10.51.11.33.00	49,33	44,04	40,45	43,12	6,60	-12,59
Nekoncentruotas pienas ir grietinėlė, į kuriuos nepridėta cukraus ar kitų saldiklių, kurių riebumas didesnis kaip 1 % masės, bet ne didesnis kaip 6 %, tiesiogiai išfasuoti į fasuotes, kurių neto tūris ne didesnis kaip 2 l		10.51.11.42.00	7 194,91	7 256,10	6 916,30	7 101,45	2,68	-1,30
Nekoncentruotas pienas ir grietinėlė, į kuriuos nepridėta cukraus ar kitų saldiklių, kurių riebumas ne didesnis kaip 1 % masės, tiesiogiai išfasuoti į fasuotes, kurių neto tūris didesnis kaip 2 l		10.51.11.37.00	708,47	382,42	579,46	560,87	-3,21	-20,83
Nekoncentruotas pienas ir grietinėlė, į kuriuos nepridėta cukraus ar kitų saldiklių, kurių riebumas didesnis kaip 1 % masės, bet ne didesnis kaip 6 %, tiesiogiai išfasuoti į fasuotes, kurių grynas (neto) tūris didesnis kaip 2 l		10.51.11.48.00	111,41	105,59	106,75	120,84	13,20	8,46
Pasukos skirtos vartoti tiesiogiai	12		305,97	208,90	231,79	261,94	13,01	-14,39
Nekoncentruotas pienas ir grietinėlė, į kuriuos nepridėta cukraus ar kitų saldiklių, kurių riebumas didesnis kaip 6 % masės, bet ne didesnis kaip 21 %, tiesiogiai išfasuoti į fasuotes, kurių tūris ne didesnis kaip 2 l		10.51.12.10.00	26,75	27,79	25,51	27,20	6,62	1,68
Nekoncentruotas pienas ir grietinėlė, į kuriuos nepridėta cukraus ar kitų saldiklių, kurių riebumas didesnis kaip 21 % masės, tiesiogiai išfasuoti į fasuotes, kurių tūris ne didesnis kaip 2 l		10.51.12.30.00	106,78	104,00	93,78	130,92	39,60	22,61
Nekoncentruotas pienas ir grietinėlė, į kuriuos nepridėta cukraus ar kitų saldiklių, kurių riebumas didesnis kaip 21 % masės, tiesiogiai išfasuoti į fasuotes, kurių tūris didesnis kaip 2 l		10.51.12.40.00	702,77	720,60	695,92	636,36	-8,56	-9,45
Aromatizuotas jogurtas	1411	10.51.52.45.20	1 482,45	1 234,83	1 311,89	1 302,90	-0,69	-12,11
Aromatizuotas rūgpienis ir kiti rūgštieji gėrimai	1412	10.51.52.45.10	0,00	5,24	5,25	6,29	19,81	-
Kiti fermentuoti gaminiai, į kuriuos pridėta kvapiųjų medžiagų, vaisių, riešutų ar kakavos	1413	10.51.52.45.80	98,66	69,22	64,44	84,72	31,47	-14,13
Jogurtas (be priedų)	1421	10.51.52.41.30	158,45	152,05	155,52	173,54	11,59	9,52
Rūgpienis ir kiti rūgštieji gėrimai	1422	10.51.52.41.10	3 061,03	2 254,44	2 597,77	2 865,04	10,29	-6,40
Grietinė	1423	10.51.52.41.20	1 547,47	1 454,74	1 428,74	1 512,36	5,85	-2,27
Sutirštintas pienas, į kurį nepridėta cukraus ar kitų saldiklių	211	10.51.51.04.00	6,49	4,55	4,54	5,19	14,32	-20,03

lentelės tęsinys 24 psl.



23 psl. lentelės tęsinys

Gaminių pavadinimas	Gaminių kodas pagal		2015 kovas	2016			Pokyčiai, %	
	TD 96/16	PGPK II dalį		sausis	vasaris	kovas	mėnesio ¹⁾	metų ²⁾
PIENO GAMINIAI								
Sutirštintas pienas, į kurį pridėta cukraus ar kitų saldiklių	212	10.51.51.08.00	181,45	195,01	236,54	248,62	5,11	37,02
Nugriebto pieno milteliai (pieno ir grietinėlės, kurių būvis kietas ir kurių riebumas ne didesnis kaip 1,5 % masės), išfasuoti į fasuotes, kurių svoris didesnis kaip 2,5 kg	224	10.51.21.60.00	268,11	1 449,78	799,10	4 035,22	404,97	1 405,06
Pasukų milteliai	225	10.51.52.63.00	0,00	144,00	184,00	22,00	-88,04	-
Sviestas, kurio riebumas ne didesnis kaip 85 % masės (įskaitant išrūgų sviestą)	231	10.51.30.30.00	614,35	560,45	624,91	697,93	11,68	13,60
Sviestas, kurio riebumas didesnis kaip 85 % masės ir kiti pieno riebalai ir aliejai (išskyrus pieno pastas, kurių riebumas mažesnis kaip 80 % masės) (lydytas sviestas)	232	10.51.30.50.00	1,70	1,76	2,06	2,31	12,14	35,88
Tepieji pieno riebalai – pieno riebalų emulsija, kurioje pieno riebalai yra vieninteliai produkto riebalai, o jų kiekis yra ne mažesnis kaip 39 % masės, bet mažesnis kaip 80 % masės	23311	10.51.30.70.00	3,21	2,97	1,85	1,77	-4,32	-44,86
Švieži (nebrandinti arba nekonservuoti) sūriai	24261	10.51.40.30.10	434,77	598,72	560,26	702,17	25,33	61,50
Varškė	24262 24263	10.51.40.30.20	1 599,36	1 631,70	1 549,45	1 678,37	8,32	4,94
Kiti švieži sūriai (čia parodyti varškės sūreliai)	24264	10.51.40.30.80	633,03	653,24	606,25	666,02	9,86	5,21
Trinti arba miltelių pavidalo sūriai		10.51.40.50.10	11,26	9,91	9,55	10,86	13,72	-3,55
Pelėsiniai sūriai		10.51.40.50.20	8,51	13,67	17,32	13,03	-24,77	53,11
Kiti nelydyti sūriai		10.51.40.50.80	723,35	670,29	766,78	859,25	12,06	18,79
Lydyti sūriai, išskyrus trintus arba sūrių miltelius	25	10.51.40.70.00	193,01	186,87	181,28	192,17	6,01	-0,44
Išrūgos ir pakeistų savybių išrūgos, skysto arba pastos pavidalo, koncentruotos arba nekoncentruotos, į kurias pridėta arba nepridėta cukraus ar kitų saldiklių	271 272	10.51.55.60.00	7 842,44	9 427,48	9 336,52	9 399,51	0,67	19,85
Išrūgos ir pakeistų savybių išrūgos, miltelių, granuliuojama arba kitokio pavidalo sausieji gaminiai, koncentruotos arba nekoncentruotos, į kurias pridėta arba nepridėta cukraus ar kitų saldiklių	273 275	10.51.55.30.00	363,95	34,72	265,43	463,62	74,67	27,39
Laktozė ir laktozės sirupas (įskaitant chemiškai gryną laktozę)	274	10.51.54.00.00	7,40	0,75	1,00	0,00	-100,00	-100,00
Sausasis išrūgų baltymų koncentratas	276	10.51.56.00.00	11,13	259,00	167,12	173,56	3,85	1 459,39
Grietininiai ir kiti valgomieji ledai (įskaitant šerbetą ir ledus ant pagaliuko) (išskyrus ledų mišinius ir ledų pagrindą). Pateikti litrais.	17	10.52.10.00.00	407,04	120,59	191,29	310,70	62,42	-23,67
GAMINIAI, KURIUOSE YRA NATŪRALAUS PIENO DALIŲ								
Grietinės ir augalinių riebalų mišinys	162	10.89.19.40.20	391,97	305,65	297,15	301,55	1,48	-23,07
Varškės gaminiai su augaliniiais riebalais	281	10.89.19.40.30	76,88	74,06	67,09	72,25	7,69	-6,02
Sūrio gaminiai su augaliniiais riebalais	283	10.89.19.40.50	228,71	167,91	159,55	236,97	48,52	3,61
Tepieji riebalų mišiniai	2332	10.89.19.40.60	222,89	200,95	177,94	199,94	12,36	-10,30

¹⁾ lyginant 2016 m. kovo mėn. su vasario mėn.; ²⁾ lyginant 2016 m. kovo mėn. su 2015 m. kovo mėn.

Šaltinis: ŽŪIKVC (ŽŪMPRIS)

(be akcijų, su PVM) kai kurių pieno gaminių kainos, palyginti su 2015 m. balandžio mėn., šiek tiek sumažėjo: „Gouda“ sūrių – 1,9 proc. (iki 6,74 EUR/kg), „Tilsit“ sūrių – 0,7 proc. (iki 6,78 EUR/kg), 82 proc. riebumo sviesto, sufasuoto į 200 g pakuotes – 1,5 proc. (iki 1,32 EUR už 200 g).

2015 m. ES padidėjo sūrių gamyba.

Praėjusiais metais ES valstybėse buvo pagaminta apie 9,81 mln. t sūrių iš karvių pieno ir tai 1,3 proc. daugiau nei 2014 m. Sūrių gamyba ES valstybėse didėjo nuo 2011 m. (2011 m. buvo pagaminta 9,19 mln. t). 2015 m. daugiausia sūrių pagamino Vokietija (2,32 mln. t), Prancūzija (1,78 mln. t) ir Italija (1,01 mln. t).

Analizuojamu laikotarpiu sūrių eksportas į trečiąsias šalis sudarė 719 tūkst. t – 0,2 proc. mažiau nei 2014 m. Olandija, Prancūzija, Vokietija

ir Italija tarp ES šalių išlieka pagrindinėmis ir didžiausiomis sūrių tiekėjomis į pasaulines rinkas. Analizuojamu laikotarpiu į trečiąsias šalis Olandija eksportavo 132,64 tūkst. t sūrių, Prancūzija – 107,86 tūkst. t, Vokietija – 93,83 tūkst. t, Italija – 87,11 tūkst. t. Po Rusijos embargo vis daugiau ES pagamintų sūrių pasiekė JAV, Japoniją, Saudo Arabiją ir Šveicariją. Praėjusiais metais, palyginti su 2014 m., sūrių eksportas į JAV padidėjo 17 proc. (iki 140,17 tūkst. t), Japoniją – 48 proc. (iki 68,66 tūkst. t), Saudo Arabiją – 24 proc. (iki 38,54 tūkst. t), Šveicariją – 2 proc. (iki 54,82 tūkst. t).

2015 m. sūrių importas iš trečiųjų šalių į ES valstybes sudarė 61,45 tūkst. t ir tai 20 proc. mažiau nei 2014 m. Daugiausia sūrių (51,11 tūkst. t) buvo importuota iš Šveicarijos ir, palyginti su 2014 m., iš šios šalies sūrių importas sumažėjo 1 proc. Kitos

tęsinys 26 psl.



**Kai kurių Lietuvos pieno perdirbimo įmonėse pagamintų pieno gaminių vidutinės pardavimo kainos*
Lietuvos rinkoje, EUR/kg**

Gaminio pavadinimas	Gaminio kodas pagal		2015 kovas	2016		Pokytis, %		
	TD 96/16	PGPK II dalį		sausis	vasaris	kovas	mėnesio ¹⁾	metų ²⁾
PIENO GAMINIAI								
Nekoncentruotas pienas ir grietinėlė, į kuriuos ne pridėta cukraus ar kitų saldiklių, kurių riebumas ne didesnis kaip 1 % masės, tiesiogiai išfasuoti į fasuotes, kurių neto tūris ne didesnis kaip 2 l		10.51.11.33.00	0,56	0,54	0,55	0,54	-1,82	-3,57
Nekoncentruotas pienas ir grietinėlė, į kuriuos ne pridėta cukraus ar kitų saldiklių, kurių riebumas didesnis kaip 1 % masės, bet ne didesnis kaip 6 %, tiesiogiai išfasuoti į fasuotes, kurių neto tūris ne didesnis kaip 2 l		10.51.11.42.00	0,46	0,45	0,45	0,44	-2,22	-4,35
Nekoncentruotas pienas ir grietinėlė, į kuriuos ne pridėta cukraus ar kitų saldiklių, kurių riebumas ne didesnis kaip 1 % masės, tiesiogiai išfasuoti į fasuotes, kurių neto tūris didesnis kaip 2 l		10.51.11.37.00	0,19	0,16	0,18	0,16	-11,11	-15,79
Nekoncentruotas pienas ir grietinėlė, į kuriuos ne pridėta cukraus ar kitų saldiklių, kurių riebumas didesnis kaip 1 % masės, bet ne didesnis kaip 6 %, tiesiogiai išfasuoti į fasuotes, kurių grynasis (neto) tūris didesnis kaip 2 l		10.51.11.48.00	0,41	0,40	0,40	0,40	0,00	-2,44
Pasukos skirtos vartoti tiesiogiai	12		0,20	0,23	0,23	0,23	0,00	15,00
Nekoncentruotas pienas ir grietinėlė, į kuriuos ne pridėta cukraus ar kitų saldiklių, kurių riebumas didesnis kaip 6 % masės, bet ne didesnis kaip 21 %, tiesiogiai išfasuoti į fasuotes, kurių tūris ne didesnis kaip 2 l		10.51.12.10.00	1,78	1,49	1,46	1,45	-0,68	-18,54
Nekoncentruotas pienas ir grietinėlė, į kuriuos ne pridėta cukraus ar kitų saldiklių, kurių riebumas didesnis kaip 21 % masės, tiesiogiai išfasuoti į fasuotes, kurių tūris ne didesnis kaip 2 l		10.51.12.30.00	2,38	2,25	2,25	2,20	-2,22	-7,56
Nekoncentruotas pienas ir grietinėlė, į kuriuos ne pridėta cukraus ar kitų saldiklių, kurių riebumas didesnis kaip 21 % masės, tiesiogiai išfasuoti į fasuotes, kurių tūris didesnis kaip 2 l		10.51.12.40.00	1,52	1,30	1,18	1,17	-0,85	-23,03
Aromatizuotas jogurtas	1411	10.51.52.45.20	1,03	1,06	1,10	1,05	-4,55	1,94
Aromatizuotas rūgpienis ir kiti rūgštieji gėrimai	1412	10.51.52.45.10	-	1,04	1,05	1,02	-2,86	-
Kiti fermentuoti gaminiai, į kuriuos pridėta kvapiųjų medžiagų, vaisių, riešutų ar kakavos	1413	10.51.52.45.80	0,79	0,75	0,77	0,74	-3,90	-6,33
Jogurtas (be priedų)	1421	10.51.52.41.30	1,52	1,45	1,45	1,41	-2,76	-7,24
Rūgpienis ir kiti rūgštieji gėrimai	1422	10.51.52.41.10	0,49	0,48	0,49	0,48	-2,04	-2,04
Grietinė	1423	10.51.52.41.20	1,61	1,59	1,58	1,56	-1,27	-3,11
Sutirštintas pienas, į kurį ne pridėta cukraus ar kitų saldiklių	211	10.51.51.04.00	1,47	1,47	1,47	1,47	0,00	0,00
Sutirštintas pienas, į kurį pridėta cukraus ar kitų saldiklių	212	10.51.51.08.00	1,45	1,29	1,35	1,33	-1,48	-8,28
Nugriebto pieno milteliai (pieno ir grietinėlės, kurių būvis kietas ir kurių riebumas ne didesnis kaip 1,5 % masės), išfasuoti į fasuotes, kurių svoris didesnis kaip 2,5 kg	224	10.51.21.60.00	2,17	1,71	1,68	1,68	0,00	-22,58
Pasukų milteliai	225	10.51.52.63.00	-	0,45	0,45	0,39	-13,33	-
Sviestas, kurio riebumas ne didesnis kaip 85 % masės (įskaitant išrūgų sviestą)	231	10.51.30.30.00	3,67	3,65	3,57	3,26	-8,68	-11,17
Sviestas, kurio riebumas didesnis kaip 85 % masės ir kiti pieno riebalai ir aliejai (išskyrus pieno pastas, kurių riebumas mažesnis kaip 80 % masės) (lydytas sviestas)	232	10.51.30.50.00	5,06	4,70	4,38	4,40	0,46	-13,04
Tepieji pieno riebalai – pieno riebalų emulsija, kurioje pieno riebalai yra vieninteliai produkto riebalai, o jų kiekis yra ne mažesnis kaip 39 % masės, bet mažesnis kaip 80 % masės	23311	10.51.30.70.00	3,83	3,55	3,72	3,48	-6,45	-9,14
Švieži (nebrandinti arba nekonservuoti) sūriai	24261	10.51.40.30.10	3,93	3,53	3,50	3,38	-3,43	-13,99
Varškė	24262 24263	10.51.40.30.20	2,36	2,26	2,28	2,19	-3,95	-7,20
Kiti švieži sūriai (čia parodomi varškės sūriai)	24264	10.51.40.30.80	3,67	3,66	3,68	3,67	-0,27	0,00
Trinti arba miltelių pavidalo sūriai		10.51.40.50.10	7,72	7,54	7,39	7,31	-1,08	-5,31
Pelėsiniai sūriai		10.51.40.50.20	5,68	5,10	5,10	5,36	5,10	-5,63
Kiti nelydyti sūriai		10.51.40.50.80	3,63	3,67	3,44	3,53	2,62	-2,75
Lydyti sūriai, išskyrus trintus arba sūrių miltelius	25	10.51.40.70.00	3,48	3,28	3,33	3,30	-0,90	-5,17
Išrūgos ir pakeistų savybių išrūgos, skysto arba pastos pavidalo, koncentruotos arba nekonservuotos, į kurias pridėta arba ne pridėta cukraus ar kitų saldiklių	271 272	10.51.55.60.00	0,05	0,01	0,02	0,01	-50,00	-80,00

lentelės tęsinys 26 psl.



25 psl. lentelės tęsinys

Gaminių pavadinimas	Gaminių kodas pagal		2015	2016			Pokytis, %		
	TD 96/16	PGPK II dalį	kovas	sausis	vasaris	kovas	mėnesio ¹⁾	metų ²⁾	
PIENO GAMINIAI									
Išrūgos ir pakeistų savybių išrūgos, miltelių, granuliu arba kitokio pavidalo sausieji gaminiai, koncentruotos arba nekoncentruotos, į kurias pridėta arba neprisidėta cukraus ar kitų saldiklių	273	275	10.51.55.30.00	0,91	0,69	0,52	0,42	-19,23	-53,85
Laktozė ir laktozės sirupas (įskaitant chemiškai gryną laktozė)	274		10.51.54.00.00	0,92	0,55	0,61	-	-	-
Sausasis išrūgų baltymų koncentratas	276		10.51.56.00.00	5,62	3,18	3,06	3,06	0,00	-45,55
Grietiniai ir kiti valgomieji ledai (įskaitant šerbetą ir ledus ant pagaliuko) (išskyrus ledų mišinius ir ledų pagrindą). Pateikti litrais.	17		10.52.10.00.00	1,68	1,84	1,92	1,73	-9,90	2,98
GAMINIAI, KURIOSE YRA NATŪRALAUS PIENO DALIŲ									
Grietinės ir augalinių riebalų mišinys	162		10.89.19.40.20	1,09	1,04	1,05	1,03	-1,90	-5,50
Varškės gaminiai su augaliniiais riebalais	281		10.89.19.40.30	2,63	2,61	2,55	2,54	-0,39	-3,42
Sūrio gaminiai su augaliniiais riebalais	283		10.89.19.40.50	2,44	1,97	2,04	2,11	3,43	-13,52
Tepieji riebalų mišiniai	2332		10.89.19.40.60	2,74	2,77	2,73	2,63	-3,66	-4,01

* svirtinės, gamintojų, be PVM; -- tokio reiškinio (rodiklio) atitinkamu laikotarpiu nebuvo;

Šaltinis: ŽŪIKVC (ŽŪMPRIS)

¹⁾ lyginant 2016 m. kovo mėn. su vasario mėn.; ²⁾ lyginant 2016 m. kovo mėn. su 2015 m. kovo mėn.

Kai kurių Lietuvos įmonėse pagamintų pieno gaminių vidutinės pardavimo kainos* vidaus rinkoje 2015–2016 m., EUR/mat. vnt.

Gaminys	Kodas pagal TD 96/16/EB	Mat. vnt.	2015	2016			Pokytis, %	
			kovas	sausis	vasaris	kovas	mėnesio ¹⁾	metų ²⁾
Geriamasis pienas, pasterizuotas, 2,5 % riebumo, išfasuotas po 0,9–1 l į plėvelės fasuotes	11511	l	0,41	0,38	0,38	0,37	-2,63	-9,76
Kefyras, 2,5 % riebumo, išfasuotas po 0,9–1 l į plėvelės fasuotes	14221	l	0,42	0,41	0,42	0,41	-2,38	-2,38
Grietinė, 30 % riebumo, išfasuota po 400–450 g į polistireno indelius	14231	kg	-	1,66	1,67	1,64	-1,80	-
Grietinės ir augalinių riebalų mišinys, išfasuotas po 400–450 g į polistireno indelius	1621	kg	-	1,11	1,12	1,10	-1,79	-
Jogurtas su priedais, išfasuotas po 350–360 g į polistireno indelius	14111	kg	1,55	1,63	1,50	1,44	-4,00	-7,10
Sviestas, 82 % riebumo, išfasuotas po 200 g į folijos fasuotes	231131	kg	4,20	3,89	3,83	3,83	0,00	-8,81
Varškė, liesa be priedų, išfasuota po 180–200 g	242621	kg	2,62	1,84	1,83	1,78	-2,73	-32,06
Varškės sūris, 22 % riebumo, be priedų	242611	kg	3,68	3,48	3,45	3,41	-1,16	-7,34
Gouda sūriai	24231	kg	3,18	3,33	3,19	3,30	3,45	3,77
Tilsit sūriai	24232	kg	3,81	3,77	3,65	3,56	-2,47	-6,56
Kietieji ilgai brandinti sūriai	2424	kg	7,12	6,54	6,47	6,76	4,48	-5,06

¹⁾ lyginant 2016 m. kovo mėn. su vasario mėn.; ²⁾ lyginant 2016 m. kovo mėn. su 2015 m. kovo mėn.

Šaltinis: ŽŪIKVC (ŽŪMPRIS)

* svirtinės, gamintojų, be PVM; -- tokio reiškinio (rodiklio) atitinkamu laikotarpiu nebuvo.

Kai kurių Lietuvos įmonėse pagamintų pieno gaminių vidutinės savaitinės pardavimo kainos*, EUR/kg

Gaminių pavadinimas	Gaminių kodas pagal Tarybos direktyvą 96/16/EB	Lietuvos rinkoje						Kitų ES valstybių ir trečiųjų šalių rinkose						
		2015		2016		pokytis, %		2015		2016		pokytis, %		
		17 sav. (04 20–26)	15 sav. (04 11–17)	16 sav. (04 18–24)	17 sav. (04 24–05 01)	savaitės ²⁾	metų ³⁾	17 sav. (04 20–26)	15 sav. (04 11–17)	16 sav. (04 18–24)	17 sav. (04 24–05 01)	savaitės ²⁾	metų ³⁾	
Sviestas, 82 % riebumo	luitais fasuotas	23111+23112 23113	3,42 4,03	3,04 3,76	3,05 3,58	2,92 3,66	-4,26 2,23	-14,62 -9,18	3,40 3,49	● 3,33	2,86 3,23	2,86 2,95	0,00 -8,67	-15,88 -15,47
Sūriai														
Gouda		24231	3,32	3,02	3,47	3,50	0,86	5,42	3,37	2,84	2,44	2,47	1,23	-26,71
Tilsit		24232	4,00	3,14	3,53	3,43	-2,83	-14,25	3,82	2,43	2,99	3,07	2,68	-19,63
Kietieji ilgai brandinti		2424	6,64	8,33	8,65	7,98	-7,75	20,18	3,87	3,54	3,53	3,47	-1,70	-10,34

 * svirtinės, gamintojų, be PVM; ¹⁾ lyginant 2016 m. 17 savaitę su 16 savaitę; ²⁾ lyginant 2016 m. 17 savaitę su 2015 m. 17 savaitę;

● – konfidencialūs duomenys.

Šaltinis: ŽŪIKVC (ŽŪMPRIS)

dvi pagrindinės sūrių eksportuotojos į ES šalis – tai Naujoji Zelandija ir Norvegija. Palyginti su 2014 m., ES valstybės iš Naujosios Zelandijos sūrių importavo 51 proc. mažiau (iš viso 5,29 tūkst. t), o iš Norvegijos – 5 proc. daugiau (iš viso 2,55 tūkst. t).

Nuo 2011 m. ES valstybėse didėja sūrių suvartojimas. 2015 m. vienas ES gyventojas vidutiniškai suvartojo apie 18,5 kg sūrių, kai 2014 m. – 18,3 kg, o 2011 m. – 17,6 kg.

Šaltiniai: ŽŪIKVC (ŽŪMPRIS), EK ir AMI



Kai kurių pieno gaminių vidutinės savaitinės kainos* (gamintojų) ES valstybėse, EUR/kg (be PVM)

Gaminys	Valstybė	2015	2016					Pokytis, %	
		16 sav. (04 13–19)	13 sav. (03 28–04 03)	14 sav. (04 04–10)	15 sav. (04 11–17)	16 sav. (04 18–24)	savaitės ¹⁾	metų ²⁾	
Sviestas (82 % rieb.)	išfasuotas luitais	Lietuva	3,38	3,05	3,00	3,04	2,88	-5,26	-14,79
	išfasuotas į mažesnes fasuotes	Lietuva	3,80	3,69	3,55	3,71	3,54	-4,58	-6,84
	išfasuotas luitais	Latvija	3,40	2,35	3,24	3,21	3,20	-0,31	-5,88
	išfasuotas luitais	Estija	4,06	2,49	2,40	2,28	2,37	3,95	-4,63
	išfasuotas po 150–250 g		4,10	3,60	3,58	3,61	3,22	-10,80	-21,46
	išfasuotas luitais	Vokietija	3,13	2,45	2,45	2,45	2,45	0,00	-21,73
	išfasuotas po 250 g		3,44	2,42	2,42	2,42	2,42	0,00	-29,65
	I rūšis	Prancūzija	3,20	2,45	2,45	2,45	2,45	0,00	-23,44
	išfasuotas luitais	Belgija	3,14	2,42	2,41	2,41	2,42	0,41	-22,93
	firminis	Italija	3,15	...	2,45	2,45	2,45	0,00	-22,22
	išfasuotas luitais	Jungtinė	3,07	2,33	...	2,35	...	-	-
	išfasuotas į mažesnes fasuotes	Karalystė	3,96	3,10	...	3,07	...	-	-
	išfasuotas į mažesnes fasuotes	Airija	3,82	2,97	...	2,89	...	-	-
	išfasuotas luitais	Olandija	3,09	2,37	2,37	2,37	2,37	0,00	-23,30
	išfasuotas luitais	Slovakija	4,07	3,88	2,28	3,56	3,74	5,06	-8,11
	išfasuotas po 200–250 g		4,19	3,47	3,93	3,80	3,69	-2,89	-11,93
	išfasuotas luitais	Čekija	3,31	3,32	3,17	2,89	3,08	6,57	-6,95
	išfasuotas į mažesnes fasuotes		3,91	3,15	3,16	3,64	3,50	-3,85	-10,49
	išfasuotas luitais	Lenkija	3,05	2,38	2,36	2,30	2,27	-1,30	-25,60
	išfasuotas į mažesnes fasuotes		3,56	2,89	2,86	2,83	2,77	-2,10	-22,20
ES vidutinė kaina		3,21	2,61	2,57	2,51	2,53	0,80	-21,18	
Nugriebto pieno milteliai		Lietuva	1,83	1,68	1,71	•	1,70	-	-7,10
		Latvija	2,17	...	1,72	1,71	2,19	28,07	0,92
	išfasuoti po 25 kg	Vokietija	2,00	1,62	1,62	1,62	1,62	0,00	-19,00
		Prancūzija	1,95	1,65	1,65	1,65	1,65	0,00	-15,38
		Belgija	2,07	1,68	1,67	1,66	1,66	0,00	-19,81
		Olandija	1,88	1,62	1,62	1,62	1,61	-0,62	-14,36
		Jungtinė	1,84	1,55	...	1,60	...	-	-
		Karalystė							
		Čekija	2,00	1,64	1,67	1,63	1,64	0,61	-18,00
		Lenkija	1,89	1,66	1,64	1,64	1,63	-0,60	-13,80
ES vidutinė kaina		1,98	1,64	1,65	1,65	1,65	0,00	-16,67	
Nenu- griebto pieno milteliai	išfasuoti po 25 kg	Vokietija	2,68	1,92	1,92	1,91	1,91	0,00	-28,73
		Prancūzija	2,62	1,91	1,91	1,95	1,95	0,00	-25,57
		Belgija	2,85	1,99	1,96	1,95	1,95	0,00	-31,58
		Olandija	2,74	1,79	1,74	1,74	1,72	-1,15	-37,23
		Lenkija	2,57	2,07	2,04	1,96	1,98	1,00	-23,00
ES vidutinė kaina		2,67	1,93	1,95	1,91	1,96	2,62	-26,59	
Išrūgų milteliai	išfasuoti po 25 kg	Vokietija	1,03	0,60	0,60	0,59	0,58	-1,69	-43,69
		Olandija	0,77	0,50	0,50	0,50	0,49	-2,00	-36,36
		Jungtinė	1,01	0,66	...	0,66	...	-	-
		Karalystė							
		Čekija	0,93	0,53	0,52	0,61	0,51	-16,39	-45,16
	Lenkija	0,87	0,58	0,54	0,55	0,55	0,00	-36,80	
ES vidutinė kaina		0,90	0,55	0,55	0,54	0,54	0,00	-40,00	
Sūriai	<i>Gouda</i>	Lietuva	3,07	3,10	3,06	2,99	3,20	7,02	4,23
	<i>Tilsit</i>		3,43	3,55	3,08	3,00	3,37	12,33	-1,75
	Kietieji ilgai brandinti		4,00	4,57	4,12	3,77	3,71	-1,59	-7,25
	<i>Edam</i>	Estija	2,61	2,52	2,42	2,22	2,39	7,66	-8,43
	<i>Edam</i>	Latvija	3,86	3,43	4,04	3,55	2,78	-21,69	-27,98
	<i>Cheddar</i>		2,75	2,25	2,25	2,03	2,09	2,96	-24,00
	<i>Emmental</i> , 45 % s. m. (išfasuotas po 2–6 kg)	Vokietija	4,10	3,58	3,58	3,58	3,58	0,00	-12,68
	<i>Parmigiano</i>	Italija	7,55	...	8,20	8,20	8,20	0,00	8,61
	<i>Grana Padano</i>		7,38	...	7,48	7,48	7,48	0,00	1,36
	<i>Provolone</i>		5,88	...	5,58	5,58	5,53	-0,90	-5,95
	<i>Provolone Cremona</i>		5,60	5,35	5,35	5,35	5,25	-1,87	-6,25
	<i>Gorgonzola</i>		5,50	...	5,20	5,20	5,25	0,96	-4,55
	<i>Italico</i>		5,30	...	5,00	5,00	4,90	-2,00	-7,55
	<i>Taleggio</i>		5,35	...	5,05	5,05	5,05	0,00	-5,61
<i>Cheddar</i>	Belgija	2,88	2,29	2,28	2,27	2,27	0,00	-21,18	

lentelės tęsinys 28 psl.



28 psl. lentelės tęsinys

Gaminys	Valstybė	2015	2016				Pokytis, %		
		16 sav. (04 13–19)	13 sav. (03 28–04 03)	14 sav. (04 04–10)	15 sav. (04 11–17)	16 sav. (04 18–24)	savaitės ¹⁾	metų ²⁾	
Sūriai	Cheddar	Jungtinė Karalystė	3,47	2,48	...	2,46	...	-	-
	Cheddar	Airija	3,40	2,37	...	2,35	...	-	-
	Edam	Slovakija	4,14	3,68	4,04	3,96	4,06	2,53	-1,93
	Edam, 45 % s. m.	Čekija	3,41	3,22	3,10	3,12	2,94	-5,77	-13,78
	Edam, 30 % s. m.		3,10	2,48	3,10	2,21	2,31	4,52	-25,48
	Emmental, 45 % s. m.	Lenkija	5,07	4,89	3,10	4,46	4,86	8,97	-4,14
	Edam		2,87	2,37	2,29	2,26	2,25	-0,40	-21,60
	Gouda		2,85	2,35	2,29	2,24	2,23	-0,40	-21,80
	Cheddar		2,76	2,43	2,54	2,39	2,39	0,00	-13,40
	Emmental		3,33	3,07	3,19	3,14	3,06	-2,50	-8,10
	Mozzarella		3,32	2,98	3,06	2,91	2,81	-3,40	-15,40
	Feta	2,51	2,18	2,22	2,15	2,15	0,00	-14,30	
	Pelėsiniai	4,90	4,36	4,14	4,16	4,20	1,00	-14,30	
	Cheddar	ES vidutinė kaina	3,22	2,56	2,53	2,53	2,61	3,16	-18,94
	Edam		2,82	2,20	2,19	2,16	2,16	0,00	-23,40
	Gouda		2,84	2,27	2,20	2,19	2,20	0,46	-22,54
Emmental	4,15		3,74	3,61	3,65	3,72	1,92	-10,36	

* kainos užsienio valstybėse (EUR) pateiktos pagal atitinkamas datos ECB valiutų kursą; Šaltiniai: ŽŪIKVC (ŽŪMPRIS), AMI, EKI, LVAEI ir EK

¹⁾ lyginant 2016 m. 16 savaitę su 15 savaitę; ²⁾ lyginant 2016 m. 16 savaitę su 2015 m. 16 savaitę;

... – nėra duomenų; ● – konfidencialūs duomenys. Lietuvos duomenys pateikti remiantis Pieno gaminių pardavimo savaitės ataskaita PS–5.

Kai kurių Lietuvos pieno perdirbimo įmonėse pagamintų pieno gaminių atsargos, t

Gaminio pavadinimas	Gaminio kodas pagal		2015	2016			Pokytis %	
	TD 96/16	PGPK II dalį	kovas	sausis	vasaris	kovas	mėnesio ¹⁾	metų ²⁾
PIENO GAMINIAI								
Sutirštintas pienas, į kurį nepridėta cukraus ar kitų saldiklių	211	10.51.51.04.00	873,62	190,28	138,91	220,93	59,05	-74,71
Sutirštintas pienas, į kurį pridėta cukraus ar kitų saldiklių	212	10.51.51.08.00	947,05	870,43	744,09	692,46	-6,94	-26,88
Nugriebto pieno milteliai (pieno ir grietinėlės, kurių būvis kietas ir kurių riebumas ne didesnis kaip 1,5 % masės), išfasuoti į fasuotes, kurių svoris didesnis kaip 2,5 kg	224	10.51.21.60.00	3 471,73	12 872,27	14 940,05	14 220,90	-4,81	309,62
Pasukų milteliai	225	10.51.52.63.00	362,71	531,82	380,02	393,73	3,61	8,55
Sviestas, kurio riebumas ne didesnis kaip 85 % masės (įskaitant išrūgų sviestą)	231	10.51.30.30.00	786,98	3 326,74	3 135,43	3 385,50	7,98	330,19
Sviestas, kurio riebumas didesnis kaip 85 % masės ir kiti pieno riebalai ir aliejai (išskyrus pieno pastas, kurių riebumas mažesnis kaip 80 % masės) (lydytas sviestas)	232	10.51.30.50.00	0,05	1,01	1,12	0,42	-62,50	740,00
Tepieji pieno riebalai – pieno riebalų emulsija, kurioje pieno riebalai yra vieninteliai produkto riebalai, o jų kiekis yra ne mažesnis kaip 39 % masės, bet mažesnis kaip 80 % masės	23311	10.51.30.70.00	0,64	0,40	0,57	0,77	35,09	20,31
Švieži (nebrandinti arba nekonservuoti) sūriai, įskaitant išrūgų sūrius ir varškę	2426	10.51.40.30.00	706,47	1 036,12	1 128,98	624,35	-44,70	-11,62
Trinti sūriai, sūrių milteliai, pelėsiniai ir kiti nelydyti sūriai	2421-2425	10.51.40.50.00	16 005,31	19 994,00	19 470,08	18 846,95	-3,20	17,75
Lydyti sūriai, išskyrus trintus arba sūrių miltelius	25	10.51.40.70.00	48,03	29,29	29,25	50,34	72,10	4,81
Išrūgos ir pakeistų savybių išrūgos, miltelių, granuliuojama arba kitokio pavidalo sausieji gaminiai, koncentruotos arba nekoncentruotos, į kurias pridėta arba nepridėta cukraus ar kitų saldiklių	273 275	10.51.55.30.00	1 199,64	3 803,82	3 462,83	3 353,46	-3,16	179,54
Laktozė ir laktozės sirupas (įskaitant chemiškai gryną laktozę)	274	10.51.54.00.00	3 802,35	3 353,25	2 781,25	2 692,15	-3,20	-29,20
Grietininiai ir kiti valgomieji ledai (įskaitant šerbetą ir ledus ant pagaliuko) (išskyrus ledų mišinius ir ledų pagrindą). Pateikti litrais.	17	10.52.10.00.00	1 801,75	1 491,59	1 562,57	1 912,10	22,37	6,12
GAMINIAI, KURIOSE YRA NATŪRALAUS PIENO DALIŲ								
Varškės gaminiai su augaliniais riebalais	281	10.89.19.40.30	9,18	8,78	9,08	10,47	15,31	14,05
Sūrio gaminiai su augaliniais riebalais	283	10.89.19.40.50	2 727,96	3 361,62	3 281,17	2 872,84	-12,44	5,31
Tepieji riebalų mišiniai	2332	10.89.19.40.60	64,15	46,31	41,21	57,59	39,75	-10,23

¹⁾ lyginant 2016 m. kovo mėn. su vasario mėn.; ²⁾ lyginant 2016 m. kovo mėn. su 2015 m. kovo mėn.

Šaltinis: ŽŪIKVC (ŽŪMPRIS)

Pasaulinės kai kurių pieno gaminių kainos¹⁾, EUR/kg

Gaminių pavadinimas		Vidutinė kaina ¹⁾					pokytis, %	
		JAV						
		2015	2016					
		16 sav. (04 13–17)	13 sav. (03 28–04 01)	14 sav. (04 04–08)	15 sav. (04 11–15)	16 sav. (04 18–22)	savaitės ²⁾	metų ³⁾
Sviestas, AA	CME	3,68	3,79	3,97	4,07	3,99	-1,97	8,42
Sūris <i>Cheddar</i> , luitais		3,26	2,86	2,78	2,77	2,78	0,36	-14,72
LPM, Centrinis ir Rytų regionas, FOB		2,09	1,51	1,46	1,45	1,45	0,00	-30,62
NPM, Nacionalinis vid., FOB		2,68	2,40	2,42	2,52	2,54	0,79	-5,22
Išrūgų milteliai, Centrinis regionas, FOB		0,88	0,47	0,47	0,47	0,46	-2,13	-47,73
		Vakarų Europoje, eksportui, FOB						
		2015	2016					
		14–15 sav. (03 30–04 10)	12–13 sav. (03 21–04 01)	14–15 sav. (04 04–15)		2 savaitės ⁴⁾	metų ³⁾	
Sviestas, 82 % riebus		3,15	2,33	2,27		-2,58	-27,94	
LPM		2,03	1,53	1,51		-1,31	-25,62	
NPM		2,67	1,85	1,82		-1,62	-31,84	
Lydytas sviestas		3,79	3,29	3,25		-1,22	-14,25	
Išrūgų milteliai		0,97	0,53	0,53		0,00	-45,36	
		Okeanijos valstybėse, eksportui, FOB						
		2015	2016					
		14–15 sav. (03 30–04 10)	12–13 sav. (03 21–04 01)	14–15 sav. (04 04–15)		2 savaitės ⁴⁾	metų ³⁾	
Sviestas, 82 % riebus		3,20	2,44	2,38		-2,46	-25,63	
LPM		2,48	1,54	1,52		-1,30	-38,71	
NPM		2,55	1,83	1,79		-2,19	-29,80	
Sūris <i>Cheddar</i>		3,26	2,26	2,29		1,33	-29,75	

LPM – nugriebto pieno milteliai; NPM – nenugriebto pieno milteliai;

Šaltinis: USDA

¹⁾ kainos užsienio valstybėse (EUR) pateiktos pagal atitinkamas ECB valiutų kursą;²⁾ lyginant dvi paskutiniąsias savaites;³⁾ lyginant 2016 m. ir 2015 m. atitinkamų laikotarpių duomenis;⁴⁾ lyginant 2016 m. 14–15 sav. su 12–13 sav.

Kai kurių Lietuvos įmonėse pagamintų pieno gaminių pardavimai vidaus rinkoje, t

Gaminys	Kodas pagal TD 96/16/EB	2016			Pokytis ¹⁾ , %
		sausis	vasaris	kovas	
Geriamasis pienas, pasterizuotas, 2,5 % riebumo, išfasuotas po 0,9–1 l į plėvelės fasuotes	11511	1 759,25	1 675,28	1 615,23	-3,58
Kefyras, 2,5 % riebumo, išfasuotas po 0,9–1 l į plėvelės fasuotes	14221	702,90	798,62	827,81	3,66
Grietinė, 30 % riebumo, išfasuota po 400–450 g į polistireno indelius	14231	403,19	395,15	377,17	-4,55
Grietinės ir augalinių riebalų mišinys, išfasuotas po 400–450 g į polistireno indelius	1621	115,15	107,56	104,37	-2,97
Jogurtas su priedais, išfasuotas po 350–360 g į polistireno indelius	14111	168,56	203,27	199,53	-1,84
Sviestas, 82 % riebumo, išfasuotas po 200 g į folijos fasuotes	231131	312,04	326,87	362,81	11,00
Varškė, liesa be priedų, išfasuota po 180–200 g	242621	130,27	141,27	154,15	9,12
Varškės sūris, 22 % riebumo, be priedų	242611	89,82	88,49	93,08	5,19
<i>Gouda</i> sūriai	24231	148,34	203,78	178,15	-12,58
<i>Tilsit</i> sūriai	24232	391,83	408,35	483,42	18,38
Kietieji ilgai brandinti sūriai	2424	92,83	89,85	101,20	12,63

¹⁾ lyginant 2016 m. kovo mėn. su vasario mėn.

Šaltinis: ŽŪIKVC (ŽŪMPRIŠ)

Kai kurių Lietuvos įmonėse pagamintų sūrių rūšių pardavimo kainos ir kiekiai kitų ES valstybių ir trečiųjų šalių rinkose

Sūrio rūšies pavadinimas	Kodas pagal TD 96/16/EB	2016						Pokytis, %	
		sausis		vasaris		kovas		kainos ¹⁾	kiekio ¹⁾
		kaina*, EUR/kg	parduotas kiekis, t	kaina*, EUR/kg	parduotas kiekis, t	kaina*, EUR/kg	parduotas kiekis, t		
<i>Gouda</i>	24231	3,03	38,66	2,80	53,33	2,59	103,11	-7,50	93,34
<i>Tilsit</i>	24232	3,40	199,39	3,07	235,73	3,15	167,42	2,61	-28,98
Kietieji ilgai brandinti	2424	3,83	1 181,37	3,76	1 092,08	3,82	897,89	1,60	-17,78

* vidutinė svertinė kaina, gamintojų, be PVM; ¹⁾ lyginant 2016 m. kovo mėn. su vasario mėn.

Šaltinis: ŽŪIKVC (ŽŪMPRIŠ)

Pieno ir pieno gaminių sektoriaus informaciją parengė P. Račinskas, I. Tiškevičienė, S. Žibutis ir R. Jagintavičiūtė, tel.: (8 37) 39 72 80, 39 78 08



Bulvių, daržovių ir vaisių rinka

2016 m. balandžio mėn. pabaigoje Lietuvos šiltnamiuose išaugintų daržovių kainos buvo didesnės nei prieš metus. Vyraujant vėsiems ir apsiniaukusiems orams, balandžio mėn. antrą ir trečią dekadą ilgų ir trumpų agurkų augintojų kainos buvo stabilios ir sudarė atitinkamai 1,70–1,80 EUR/kg ir 2,10–2,20 EUR/kg ir buvo apie 40 proc. didesnės, palyginti su praėjusių metų balandžio mėn. pabaiga. Vazonėliuose parduodamų salotų kaina šiemet buvo 7 proc. didesnė ir sudarė 0,45–0,46 EUR/vnt. Kadangi pomidorai šiemet buvo anksčiau pasodinti, balandžio paskutinę savaitę jie labai nedideliais kiekiais jau pradėti skinti ir jų kaina sudarė 3,00–3,10 EUR/kg. Ankstesniais metais pomidorų derlius prasidėdavo tik gegužės mėn. ir pirmųjų pomidorų kaina skirtingais metais būdavo 2,00–3,50 EUR/kg.

Bulvių rinka Europoje. Sėklinės bulvės iš Olandijos šį sezoną turi didelę paklausą. Iki kovo mėn. pabaigos šiemet jau buvo eksportuota 674 494 t sėklinių bulvių (2015 m. – 648 445 t). Europoje sėklinių bulvių pardavimai taip pat padidėjo nuo 320 iki 350 tūkst. t. Daugiau sėklinių bulvių buvo parduota į Italiją, Prancūzijos ir Belgijos vakarinius regionus ir Vokietiją. Sodinimo sąlygos buvo sudėtingos, ypač Centrinėje ir Vakariniėje Europos dalyje. Didesnė sėklinių bulvių paklausa rodo, kad bulvių plotai Europoje šiemet gali padidėti.

Priklausomai nuo kokybės maistinių bulvių kaina balandžio pabaigoje Olandijoje svyravo nuo 0,13 iki 0,18 EUR/kg.

Belgijoje bulvių plotas šiemet gali padidėti

Bulvių, daržovių ir obuolių vidutinės pardavimo kainos Lietuvos prekiniuose ūkiuose ir šiltnamiuose, EUR/kg (be PVM)*

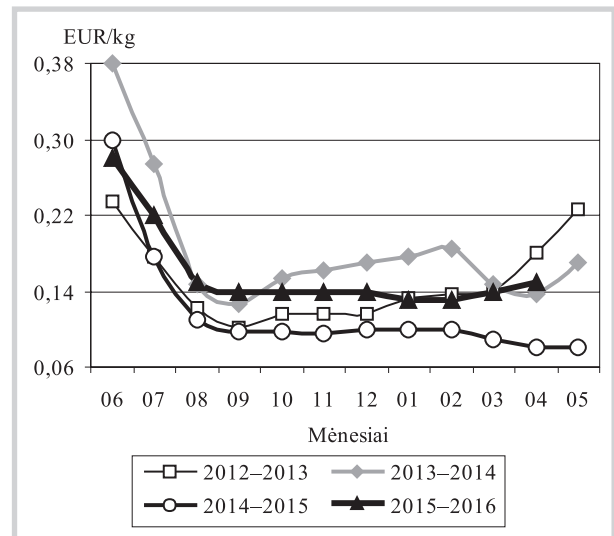
Produkcija	Data	2015		2016				Pokytis, %					
		17 sav. (04 20–26)		15 sav. (04 11–17)		16 sav. (04 18–24)		17 sav. (04 25–05 01)		savaitės**		metų***	
		min.	maks.	min.	maks.	min.	maks.	min.	maks.	min.	maks.	min.	maks.
Bulvės		0,05	0,11	0,08	0,20	0,10	0,22	0,10	0,22	0,00	0,00	100,00	100,00
Morkos neplautos		0,11	0,23	0,14	0,32	0,14	0,30	0,14	0,30	0,00	0,00	27,27	30,43
Morkos plautos		0,32	0,38	0,22	0,30	0,24	0,30	0,27	0,32	12,50	6,67	-15,63	-15,79
Morkos skustos		0,34	0,48	0,40	0,60	0,40	0,60	0,40	0,60	0,00	0,00	17,65	25,00
Baltagūžiai kopūstai		0,25	0,28	0,18	0,30	0,20	0,30	0,20	0,30	0,00	0,00	-20,00	7,14
Burokėliai		0,10	0,13	0,11	0,23	0,11	0,23	0,11	0,23	0,00	0,00	10,00	76,92
Svogūnai		0,12	0,14	0,22	0,30	0,24	0,30	0,26	0,32	8,33	6,67	116,67	128,57
Svogūnų laiškai		1,30	2,00	2,50	5,00	2,80	5,00	1,80	4,50	-35,71	-10,00	38,46	125,00
Salotos, vnt.		0,40	0,45	0,44	0,45	0,44	0,45	0,45	0,46	2,27	2,22	12,50	2,22
Prieskoninės žolelės, vnt.		0,75	0,80	0,75	0,80	0,75	0,80	0,75	0,80	0,00	0,00	0,00	0,00
Ilgai agurkai		1,20	1,30	1,70	1,80	1,70	1,80	1,70	1,80	0,00	0,00	41,67	38,46
Trumpi agurkai		1,50	1,60	2,10	2,20	2,10	2,20	2,10	2,20	0,00	0,00	40,00	37,50
Rauginti kopūstai		0,32	0,47	0,39	0,60	0,39	0,60	0,39	0,60	0,00	0,00	21,88	27,66
Rauginti agurkai		0,66	1,00	0,80	1,10	0,80	1,10	0,80	1,10	0,00	0,00	21,21	10,00
Obuoliai desertiniai		-	-	0,30	0,45	0,30	0,45	0,30	0,45	0,00	0,00	-	-

* bulvių ir daržovių kainų skirtumą lemia kokybė, prekinis paruošimas, pateikiamos produkcijos dydžiai, kiekiai ir veislės, transporto išlaidos

** lyginant 2016 m. 17 savaitę su 16 savaitę

*** lyginant 2016 m. 17 savaitę su 2015 m. 17 savaitę

Bulvių vidutinės kainos (augintojų) Lietuvoje 2012–2016 m.



Šaltinis: ŽŪIKVC (ŽŪMPRIS)

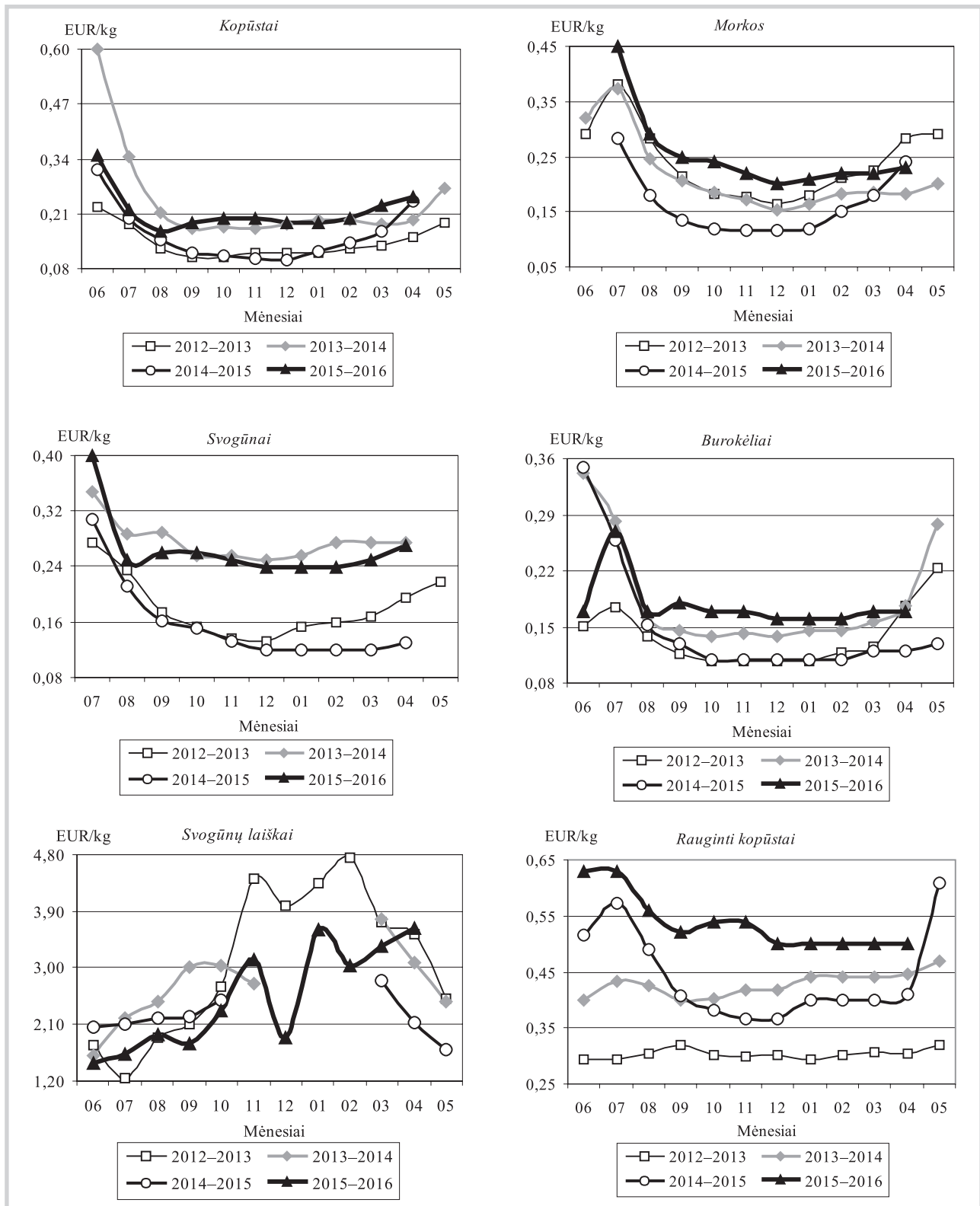
apie 6 proc. (iki 83,54 tūkst. ha). Mažėja *Bintje* veislės bulvių plotai, tačiau vis populiarsnė tampa *Fontane* veislė.

Jungtinėje Karalystėje bulvių pasiūla mažėja, todėl kainos didėja. Pakavimo stotyse balandžio mėn. pabaigoje už *Maris Piper* veislės bulves augintojams buvo mokama 0,26–0,28 EUR/kg. Balandžio mėn. paskutinę savaitę dėl prastų oro sąlygų buvo pasodinta tik pusė bulvių ploto, palyginti su 2015 m. tuo pačiu laikotarpiu. Taip vėlai bulvės nebuvo sodinamos jau šešerius metus. Toks vėlyvas bulvių sodinimas reiškia, kad vasarą reikės importuoti daugiau bulvių.

Šaltinis: ŽŪIKVC (ŽŪMPRIS)



Daržovių vidutinės kainos (augintojų) Lietuvoje 2012–2016 m.



Šaltinis: ŽŪIKVC (ŽŪMPRIS)

Vokietijoje bulvių paklausa buvo stabili, kaina svyravo apie 0,22 EUR/kg. Vis populiarsnės tampa geros kokybės bulvės iš šaldymo kamerų, už kurias augintojams mokama 0,27 EUR/kg. Naujojo derliaus bulvės iš Egipto ir Izraelio buvo parduodamos po 0,46–0,50 EUR/kg.

Rusijoje bulvių pasiūla išliko didelė, o jų

kokybė prasta, todėl kainos ir toliau mažėjo. *Fruit-Inform* agentūra skelbia, kad trečiąją balandžio mėn. dekadą augintojams už bulves buvo mokama nuo 0,05 iki 0,09 EUR/kg. Rinkoje labiau populiarios buvo naujojo derliaus bulvės iš Egipto, kurių kaina svyravo nuo 0,35 iki 0,54 EUR/kg.

Ukrainos bulvių rinkoje padėtis taip pat



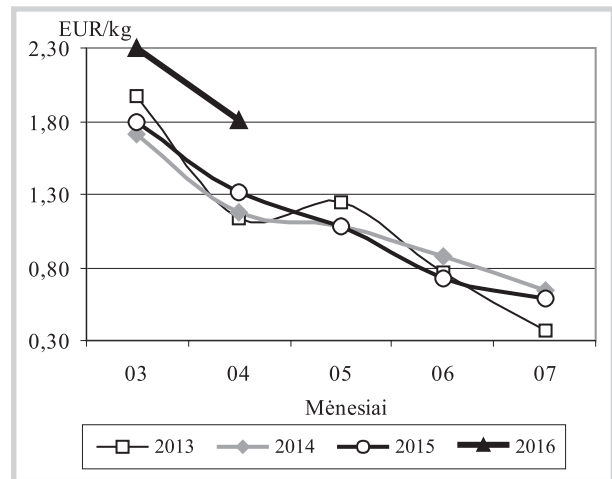
nepagerėjo. Augintojams mokama kaina buvo šiek tiek didesnė nei Rusijoje.

Vokietijoje didėja šaldytų daržovių ir vaisių suvartojimas. Vokietijos Šaldyto maisto instituto duomenimis, 2015 m. vienam šalies gyventojui teko 43,6 kg šaldytų daržovių, t. y. 3,3 proc. daugiau nei 2014 m. Prekyba šaldyta daržovių produkcija šalyje 2015 m., palyginti su 2014 m., padidėjo 3,7 proc., iki 3,5 mln. t, o pardavimo pajamos – 4,2 proc., iki 13,3 mlrd. EUR. Šaldytų uogų suvartojimas padidėjo 6,7 proc.

APK-inform analitikų duomenimis, 2015 m. Vokietija iš Ukrainos importavo 2,5 karto daugiau šaldytų uogų.

Šaltiniai: ŽŪIKVC (ŽŪMPRIS), AMI, FreshPlaza ir Fruit-inform

Ilgų agurkų vidutinės kainos (augintojų) Lietuvoje 2013–2016 m.



Šaltinis: ŽŪIKVC (ŽŪMPRIS)

ES šalių obuolių atsargos 2016 04 01, t

	2012 04 01	2013 04 01	2014 04 01	2015 04 01	2016 04 01	Pokytis,* %	Realizuota per mėn., t	
							2015**	2016***
Austrija (Štirija)	86 832	56 929	77 032	76 178	76 316	0,18	-22 011	-16 876
Belgija	56 410	45 956	55 031	102 838	88 378	-14,06	-26 393	-24 987
Čekija	5 977	9 819	13 775	12 168	20 007	64,42	-7 192	-7 704
Danija	1 196	473	1 196	1 926	3 650	89,51	-1 991	-1 806
Prancūzija	254 670	141 787	301 860	224 881	253 079	12,54	-93 271	-92 522
Vokietija	157 895	153 150	132 550	175 247	165 818	-5,38	-64 663	-61 552
Italija	596 108	472 911	608 664	707 376	681 204	-3,70	-254 632	-216 263
Lenkija	385 000	400 000	495 000	502 000	595 000	18,53	-222 000	-209 000
Ispanija (Katalonija)	96 055	54 085	89 872	101 101	90 362	-10,62	-31 405	-30 234
Šveicarija	35 087	30 154	31 344	31 764	30 382	-4,35	-8 640	-9 445
Olandija	132 000	84 000	103 500	105 500	101 500	-3,79	-37 000	-44 000
Jungtinė Karalystė	32 100	12 400	37 500	35 400	37 050	4,66	-24 700	-28 150
Iš viso	1 839 330	1 461 664	1 947 324	2 076 379	2 142 746	3,20	-793 898	-742 539

* lyginant 2016 04 01 su 2015 04 01

Šaltinis: WAPA

** realizuota 2015 m. kovo mėn.; *** realizuota 2016 m. kovo mėn.

Bulvių, daržovių ir vaisių kainos* Lenkijos didmeninės prekybos bazėse 2016 04 25–2016 05 05, EUR/kg

Data	2016 04 25		2016 04 28		2016 05 02		2016 05 05		Pokytis**, %	
	min.	maks.	min.	maks.	min.	maks.	min.	maks.	min.	maks.
Daržovės, vaisiai										
Bulvės	0,13	0,19	0,15	0,19	0,15	0,19	0,16	0,21	6,67	10,53
Morkos	0,21	0,29	0,21	0,29	0,21	0,29	0,21	0,29	0,00	0,00
Burokėliai	0,15	0,18	0,15	0,18	0,15	0,18	0,15	0,18	0,00	0,00
Svogūnai	0,21	0,27	0,21	0,27	0,21	0,27	0,21	0,27	0,00	0,00
Raudonieji svogūnai	0,31	0,38	0,31	0,38	0,31	0,38	0,31	0,38	0,00	0,00
Baltagūžiai kopūstai	0,15	0,19	0,15	0,19	0,15	0,19	0,14	0,19	-6,67	0,00
Raudongūžiai kopūstai	0,62	0,76	0,62	0,76	0,62	0,76	0,62	0,76	0,00	0,00
Kininiai kopūstai	0,43	0,57	0,36	0,43	0,33	0,43	0,33	0,43	0,00	0,00
Salierai	0,57	0,72	0,60	0,72	0,60	0,72	0,64	0,95	6,67	31,94
Šakninės petražolės	0,67	0,76	0,67	0,79	0,72	0,81	0,72	0,81	0,00	0,00
Porai	0,57	0,62	0,57	0,62	0,60	0,64	0,62	0,72	3,33	12,50
Trumpi agurkai	1,07	1,24	0,91	1,05	0,83	0,95	0,62	0,76	-25,30	-20,00
Ilgai agurkai	1,07	1,19	0,88	1,03	0,83	0,95	0,60	0,72	-27,71	-24,21
Pomidorai (57–67 mm)	1,23	1,35	1,03	1,19	0,75	0,87	0,72	0,79	-4,00	-9,20
Pomidorai (67–82 mm)	1,31	1,43	1,15	1,31	0,83	0,91	0,75	0,87	-9,64	-4,40
Pomidorai (82–102 mm)	1,39	1,59	1,19	1,35	0,87	0,99	0,79	0,91	-9,20	-8,08
Desertiniai										
<i>Gala (65+ mm)</i>	0,24	0,38	0,24	0,38	0,24	0,38	0,24	0,38	0,00	0,00
<i>Golden Delicious (70+ mm)</i>	0,24	0,31	0,24	0,31	0,24	0,31	0,24	0,29	0,00	-6,45
<i>Jonagored (70+ mm)</i>	0,17	0,21	0,17	0,21	0,17	0,21	0,18	0,24	5,88	14,29
<i>Ligol (70+ mm)</i>	0,17	0,21	0,17	0,21	0,17	0,21	0,18	0,24	5,88	14,29
<i>Šampion (70+ mm)</i>	0,17	0,21	0,17	0,21	0,17	0,21	0,18	0,24	5,88	14,29

* 12–16 augintojų/prekybininkų vidutinė kaina įvairiuose Lenkijos regionuose, parduodant dideliais kiekiais

Šaltinis: Fresh-market

** lyginant 2016 05 05 su 2016 05 02

*** kontroliuojamas atmosferos šaldymo kameroje laikomų desertinių obuolių kaina

Bulvių, daržovių ir vaisių sektoriaus informaciją parengė D. Reipienė, tel. (8 37) 39 74 49

Ekologiškų produktų rinka

Ekologiškų pieno produktų kainos mažmeninės prekybos centruose 2016 m. balandžio mėn., palyginti su kovo mėn., nekito, o vištų kiaušinių ir daržovių – padidėjo. 2016 m. balandžio mėn. Lietuvos mažmeninės prekybos centruose ekologiški produktai buvo brangesni nei įprastinės gamybos: duona – 2,47 proc., varškės sūris – 36,63 proc., medus – 37,55 proc., varškė – 41,41 proc., geriamasis pienas – 41,98 proc., bananai – 48,53 proc., grikių kruopos – 74,07 proc. Natūralaus jogurto, jautienos kumpio be kaulo, lietuviškų kopūstų, rapsų aliejaus ir vištų kiaušinių kainos balandžio mėn. buvo daugiau nei du kartus didesnės nei įprastinės gamybos produktų, o lietuviškų bulvių ir svogūnų – tris kartus.

2016 m. kovo mėn., palyginti su vasario mėn. ir 2015 m. kovo mėn., ekologiško žalio natūralaus riebumo pieno supirkimo kiekis ir kaina padidėjo. Šių metų kovo mėn. iš Lietuvos pieno gamintojų buvo supirkta 1 499,12 t ekologiško pieno, kuris sudarė 1,47 proc. viso supirkto žalio natūralaus riebumo pieno Lietuvoje. Ekologiško žalio natūralaus riebumo pieno supirkimo kaina analizuojamu laikotarpiu buvo 54,49 proc. didesnė nei įprastinės gamybos pieno. Šių metų kovo mėn.,

palyginti su vasario mėn., supirkto iš kitų valstybių ekologiško žalio pieno kiekis sumažėjo 17,05 proc., o kaina – 3,05 proc. Parduoto į kitas valstybes ekologiško žalio pieno kiekis atitinkamu laikotarpiu padidėjo 7,58 proc., o kaina sumažėjo – 1,86 proc.

2016 m. kovo mėn., palyginti su 2015 m. atitinkamu laikotarpiu, ekologiškų pieno produktų, išskyrus aromatizuoto jogurto, gamyba padidėjo. Šių metų kovo mėn. ekologiškas sviestas (riebumas ne didesnis kaip 85 proc. masės) bei rūgpienis ir kiti rūgštieji gėrimai sudarė 0,02 proc. atitinkamai viso pagaminto sviesto bei rūgpienio ir kitų rūgščiųjų gėrimų Lietuvoje, švieži sūriai (nebrandinti ar nekonservuoti) – 0,13 proc., grietinė – 0,96 proc., geriamasis pienas – 1,87 proc., varškė – 2,89 proc., jogurtas su priedais – 6,79 proc., natūralus jogurtas – 39,73 proc. Daugiausia pagamintų ekologiškų pieno produktų 2016 m. kovo mėn. buvo parduota vidaus rinkoje: grietinės – 81,72 proc., geriamojo pieno – 83,97 proc., aromatizuoto jogurto – 86,57 proc., jogurto be priedų – 97,79 proc. Ekologiškas rūgpienis ir kiti rūgštieji gėrimai, sviestas ir švieži sūriai buvo parduoti tik Lietuvos rinkoje.

Ekologiškai užaugintų galvijų skerdimų skaičius Lietuvoje didėja. 2016 m. kovo mėn.,

Ekologiškų maisto produktų vidutinės kainos Lietuvos mažmeninės prekybos centruose, EUR/mat. vnt.

Produktas	Matavimo vnt.	2015	2016		Pokytis, %		
		balandis	kovas	balandis	mėnesio*	metų**	
Pienas	2,5 % riebumo, pet butelis	1 l	1,25	1,27	1,28	0,79	2,40
	2,5 % riebumo, tetrapakas	1 l	1,11	1,15	1,15	0,00	3,60
Grietinė	25 % riebumo	350 g	1,38	1,40	1,40	0,00	1,45
		350 g	1,09	1,19	1,19	0,00	9,17
Jogurtas be priedų	125 g	350 g	0,49	0,51	0,51	0,00	4,08
		125 g	0,51	0,53	0,53	0,00	3,92
Jogurtas su priedais	350 g	125 g	1,16	1,19	1,19	0,00	2,59
		1 kg	7,49	7,47	7,47	0,00	-0,27
Varškės sūris	13 % riebumo	1 kg	5,23	5,02	5,02	0,00	-4,02
Varškė	9 % riebumo	1 kg	-	13,31	13,29	-0,15	-
		1 kg	-	14,48	14,49	0,07	-
		1 kg	-	-	9,29	-	-
Galvijiena	kumpis be kaulo	1 kg	-	13,31	13,29	-0,15	-
	nugarinė be kaulo	1 kg	-	14,48	14,49	0,07	-
Vištų kiaušiniai	L kategorija	10 vnt.	3,76	3,76	3,78	0,53	0,53
	M kategorija	10 vnt.	3,47	3,47	3,48	0,29	0,29
Grikių kruopos		1 kg	2,36	4,52	4,23	-6,42	79,24
Bulvės	lietuviškos	1 kg	-	1,23	1,22	-0,81	-
		1 kg	1,22	1,29	-	-	-
Morkos	importuotos	1 kg	1,87	1,69	1,91	13,02	2,14
		1 kg	-	1,14	1,17	2,63	-
Kopūstai	lietuviški	1 kg	1,30	1,34	1,36	1,49	4,62
		1 kg	2,41	1,59	1,82	14,47	-24,48
Svogūnai	importuoti	1 kg	-	0,95	-	-	-
		1 kg	-	-	-	-	-
Obuoliai	lietuviški	1 kg	2,02	2,13	2,15	0,94	6,44
Rapsų aliejus		1 l	5,78	5,78	5,78	0,00	0,00
Medus		1 kg	8,26	8,26	8,26	0,00	0,00

Maisto produktų aprašas: pienas – pasterizuotas, be priedų (kvapniųjų medžiagų, Ca, vitaminų ir pan.); grietinė – 350–360 g polistireno indelyje; jogurtas – su arba be priedų, ne geriamasis jogurtas, ne dietinis jogurtas, polistireno indelyje; varškės sūris – be priedų (džiovinti vaisiai ir kt.), fasuotas; varškė – be priedų, laminuotame popieriuje arba plastikiniame maišelyje; galvijiena – šviežia, atvėsinta, fasuota; kiaušiniai – ekologiškai laikomų vištų, pakuoti; daržovės – fasuotos; bananai – importuoti, fasuoti; medus – natūralus, stikliniame indelyje; rapsų aliejus – maistinis.

* lyginant 2016 m. balandžio su kovo mėn.

** lyginant 2016 m. balandžio mėn. su 2015 m. balandžio mėn.

Šaltinis: ŽŪIKVC (ŽŪMPRIS)

palyginti su 2015 m. atitinkamu laikotarpiu, sertifikuotose įmonėse ir ūkiuose buvo paskersta 32,39 proc. daugiau ekologiškai užaugintų galvijų ir pagaminta 25,89 proc. daugiau galvijienos skerdenų. Paskerstų supirktų, savų užaugintų ir atliekant skerdimo paslaugą galvijų vidutinis skerdenų svoris

analizuojamu laikotarpiu sudarė 286,52 kg ir buvo tik 4,91 proc. mažesnis nei 2015 m. kovo mėn. Šių metų kovo mėn. paskerstų ekologiškai užaugintų galvijų skaičius sudarė tik 0,60 proc. visų paskerstų galvijų Lietuvoje.

Šaltinis: ŽŪIKVC (ŽŪMPRIS)

Žalio natūralaus riebumo ekologiško pieno supirkimas iš Lietuvos pieno gamintojų

	2015		2016				Pokytis, %					
	kovas		sausis		vasaris		kovas		mėnesio**		metų***	
	kiekis, t	kaina*, EUR/t	kiekis, t	kaina*, EUR/t	kiekis, t	kaina*, EUR/t	kiekis, t	kaina*, EUR/t	kiekio	kainos	kiekio	kainos
Supirktas pienas	1 344,02	290,07	1 552,25	338,33	1 355,44	316,67	1 499,12	317,79	10,60	0,35	11,54	9,56

* vidutinė svertinė Lietuvos ekologiško pieno gamintojams mokama kaina (be PVM)

Šaltinis: ŽŪIKVC (ŽŪMPRIS)

** lyginant 2016 m. kovo mėn. su vasario mėn.

*** lyginant 2016 m. kovo mėn. su 2015 m. kovo mėn.

Kai kurių ekologiškų pieno gaminių gamyba Lietuvos pieno perdirbimo įmonėse, kg

Gaminio pavadinimas	2015		2016		Pokytis, %	
	kovas	sausis	vasaris	kovas	mėnesio*	metų**
Geriamasis pienas	147 657	153 305	142 222	147 950	4,03	0,20
Jogurtas (be priedų)	91 651	96 513	82 599	99 409	20,35	8,46
Grietinė	16 983	19 880	17 588	20 899	18,83	23,06

* lyginant 2016 m. kovo mėn. su vasario mėn.

Šaltinis: ŽŪIKVC (ŽŪMPRIS)

** lyginant 2016 m. kovo mėn. su 2015 m. kovo mėn.

Kai kurių Lietuvos įmonėse pagamintų ekologiškų pieno gaminių pardavimai vidaus rinkoje, kg

Gaminio pavadinimas	2015		2016		Pokytis, %	
	kovas	sausis	vasaris	kovas	mėnesio*	metų**
Geriamasis pienas	129 337	116 929	116 902	123 283	5,46	-4,68
Jogurtas (be priedų)	92 935	86 790	86 209	92 222	6,97	-0,77
Grietinė	14 222	15 833	14 913	16 787	12,57	18,04

* lyginant 2016 m. kovo mėn. su vasario mėn.

Šaltinis: ŽŪIKVC (ŽŪMPRIS)

** lyginant 2016 m. kovo mėn. su 2015 m. kovo mėn.

Kai kurių Lietuvos įmonėse pagamintų ekologiškų pieno gaminių vidutinės pardavimo kainos* vidaus rinkoje, EUR/kg

Gaminio pavadinimas	2015		2016		Pokytis, %	
	vasaris	sausis	vasaris	kovas	mėnesio*	metų**
Geriamasis pienas	0,80	0,79	0,79	0,78	-1,27	-2,50
Jogurtas (be priedų)	2,07	1,95	1,97	1,97	0,00	-4,83
Grietinė	2,42	2,36	2,37	2,26	-4,64	-6,61

* kainos svertinės, gamintojų, be PVM

Šaltinis: ŽŪIKVC (ŽŪMPRIS)

** lyginant 2016 m. kovo mėn. su vasario mėn.

*** lyginant 2016 m. kovo mėn. su 2015 m. kovo mėn.

Ekologiškų grūdų supirkimas Lietuvoje

	Kiekis (iš augintojų), t		Pokytis***, %	Kaina (iš augintojų ir kitų vidaus rinkos ūkio subjektų), EUR/t (be PVM)				Pokytis***, %	
	2016			2016					
	vasaris	kovas		vasaris		kovas		be NP*	su NP**
				be NP*	su NP**	be NP*	su NP**		
Kviečiai	2 640,22	3 341,58	26,56	261,51	261,01	253,72	253,63	-2,98	-2,83
IV klasė	1 618,79	1 328,08	-17,96	237,49	236,94	237,76	237,58	0,11	0,27
Rugiai	1 511,64	372,08	-75,39	157,81	156,91	149,17	147,95	-5,47	-5,71
I klasė	751,67	168,58	-77,57	175,16	173,40	155,38	154,80	-11,29	-10,73
II klasė	759,97	203,21	-73,26	139,55	139,55	143,20	141,37	2,62	1,30
Avižos	965,13	1 102,23	14,21	229,45	229,22	242,48	241,78	5,68	5,48
Grikių	160,92	•	-	801,54	801,54	•	•	-	-
Kvietrugiai	943,83	683,43	-27,59	180,18	178,10	186,87	186,33	3,71	4,62
Žirniai	437,00	418,92	-4,14	340,54	340,47	358,61	358,05	5,31	5,16
Pupos	•	141,15	-	•	•	333,12	333,12	-	-

* kaina be nuoskaitų (prieš valymą ir džiovinimą) ir priemokų; ** kaina su nuoskaitomis (po valymo ir džiovinimo) ir priemokomis

*** lyginant 2016 m. kovo mėn. su vasario mėn.; • – konfidencialūs duomenys

Pastaba. Ekologiškų grūdų supirkimo kiekis ir kaina 2016 m. vasario mėn. patikslinti 2016 04 28

Šaltinis: ŽŪIKVC (ŽŪMPRIS)

Ekologišku grūdų eksportas iš Lietuvos

	Kiekis, t		Pokytis*, %	Kaina, EUR/t (be PVM)		Pokytis*, %
	2016			2016		
	vasaris	kovas		vasaris	kovas	
Kviečiai	3 266,27	3 192,63	-2,25	289,94	287,37	-0,89
IV klasė	2 104,70	1 730,89	-17,76	274,18	280,79	2,41
Rugiai	1 289,87	417,25	-67,65	229,04	203,35	-11,22
I klasė	470,94	236,38	-49,81	231,56	191,49	-17,30
II klasė	818,93	180,87	-77,91	227,59	218,85	-3,84
Avižos	3 792,72	1 455,49	-61,62	245,15	269,25	9,83
Grikių	•	-	-	•	-	-
Kvietrugiai	889,45	765,69	-13,91	236,68	227,38	-3,93
Žirniai	531,03	563,59	-59,68	385,72	409,24	-13,78
Pupos	•	168,57	-	•	395,71	-

* lyginant 2016 m. kovo mėn. su vasario mėn.

Šaltinis: ŽŪIKVC (ŽŪMPRIS)

Pastaba. Ekologišku grūdų eksporto kiekis ir kaina 2016 m. vasario mėn. patikslinti 2016 04 28

• – konfidencialūs duomenys

Ekologišku grūdų ir aliejinių augalų sėklų supirkimo iš augintojų kainos Vokietijoje, EUR/t (be PVM)

Grūdai		2015	2016		Pokytis, %	
		balandis	kovas	balandis	mėnesio*	metų**
Rugiai	maistiniai	301,00	309,00	207,00	-33,01	-31,23
	pašariniai	257,00	263,00	262,00	-0,38	1,95
Kviečiai	maistiniai, I klasė	433,00	419,00	419,00	0,00	-3,23
	maistiniai, II klasė	368,00	385,00	382,00	-0,78	3,80
	pašariniai	330,00	347,00	344,00	-0,86	4,24
Avižos	maistinės	293,00	345,00	347,00	0,58	18,43
Kvietrugiai	pašariniai	300,00	311,00	311,00	0,00	3,67
Miežiai	pašariniai	297,00	316,00	313,00	-0,95	5,39
Kukurūzai	pašariniai	338,00	367,00	361,00	-1,63	6,80
Pupos		418,00	464,00	464,00	0,00	11,00
Žirniai		436,00	470,00	476,00	1,28	9,17
Soja		873,00	871,00	868,00	-0,34	-0,57
Saulėgrąžos		436,00	547,00	535,00	-2,19	22,71

* lyginant 2016 m. balandžio mėn. su kovo mėn.

Šaltinis: AMI

** lyginant 2016 m. balandžio mėn. su 2015 m. balandžio mėn.

Ekologiškai užaugintų galvijų, kiaulių ir avių vidutinės supirkimo kainos (skerdenų) Vokietijoje, EUR/kg (be PVM)

Gyvuliai		2015	2016		Pokytis, %		
		kovas	sausis	vasaris	kovas	mėnesio*	metų**
Galvijai							
Telyčios	U	4,37	4,41	4,45	4,48	0,67	2,52
	R	4,24	4,33	4,36	4,38	0,46	3,30
	O	3,91	4,05	3,88	3,71	-4,38	-5,12
	S-P	4,21	4,34	4,32	4,29	-0,69	1,90
Jauni buliai	U	4,44	4,45	4,47	4,48	0,22	0,90
	R	4,37	4,41	4,42	4,44	0,45	1,60
	O	3,94	4,04	4,00	4,13	3,25	4,82
	S-P	4,35	4,41	4,41	4,43	0,45	1,84
Karvės	R	3,46	3,35	3,40	3,43	0,88	-0,87
	O	3,18	3,15	3,19	3,20	0,31	0,63
	S-P	3,27	3,16	3,17	3,19	0,63	-2,45
Buliai	U	4,52	4,57	4,61	4,61	0,00	1,99
	R	4,45	4,49	4,53	4,55	0,44	2,25
	O	4,19	4,08	4,18	4,17	-0,24	-0,48
	S-P	4,43	4,48	4,53	4,55	0,44	2,71
Kiaulės							
Kiaulės	S	3,39	3,77	3,75	3,77	0,53	11,21
	E	3,32	3,71	3,70	3,72	0,54	12,05
	U	3,21	3,62	3,59	3,62	0,84	12,77
	R	2,98	3,34	3,27	3,27	0,00	9,73
	S-P	3,28	3,63	3,63	3,62	-0,28	10,37
Paršeliai		115,49	132,38	132,02	135,78	2,85	17,57
Avys							
Ėriukai		5,82	6,03	5,88	5,87	-0,17	0,86

* lyginant 2016 m. kovo mėn. su vasario mėn.

Šaltinis: AMI

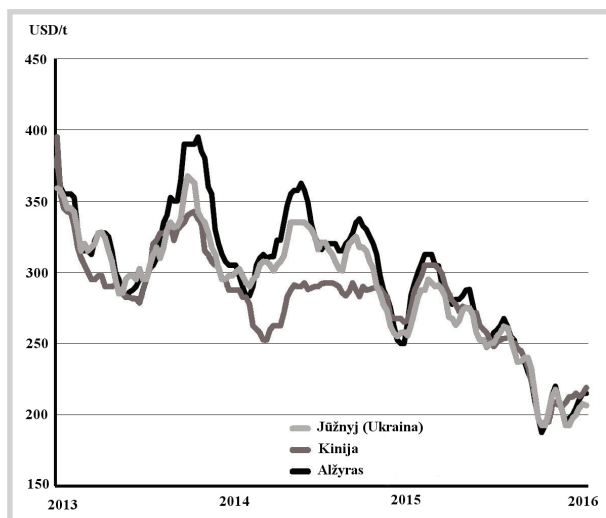
** lyginant 2016 m. kovo mėn. su 2015 m. kovo mėn.

Ekologišku produktų sektoriaus informaciją parengė G. Garliauskienė, tel. (8 37) 39 70 75



Trašų rinka

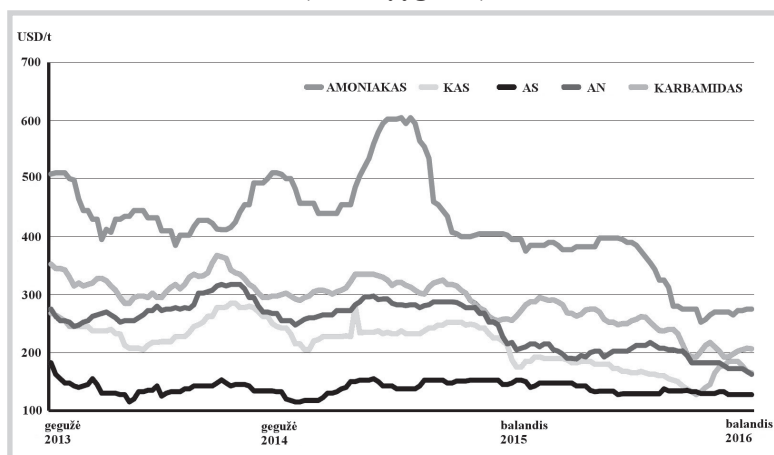
Pasaulinės karbamido kainos skirtinguose regionuose (FOB sąlygomis, balandžio mėn.)



Šaltinis: ICIS

Išibėgėjus 2016 m. pavasariui pasaulinėse trąšų rinkose žymaus kainų kilimo ir toliau nesimato. Buvo tikėtasi, kad iki balandžio 25 d. vykęs Indijos trąšų pirkimo konkursas su valstybės parama, skirta trąšų pirkimui, išjudins visą **karbamido** rinką. Tačiau pasiūla buvo gerokai didesnė negu tikėtasi, o dėl konkurencijos kainų kilimas buvo ribotas. Balandžio pabaigoje karbamido kaina Indijoje svyravo apie 198 EUR/t (220 USD/t) FOB. Analogiškos kainos fiksuotos ir Kinijoje. Nors buvo tikėtasi, kad vietinėje rinkoje dėl į pabaigą einančio pavasarinio trąšų naudojimo sezono, karbamido kainos gali patirti spaudimą ir vėl pradėti mažėti, tačiau panašu, kad dabartinė kaina gerai išsitvirtinusi ir tokia lygyje gali išsilaikyti iki gegužės pabaigos. Juodosios jūros regione karbamido kainos laikėsi apie 184–186 EUR/t (208–210 USD/t) FOB. Labai panašios kainos fiksuotos ir Baltijos jūros regione.

Pasaulinės azotinių trąšų ir žaliavų kainos Juodosios jūros regione (FOB sąlygomis)



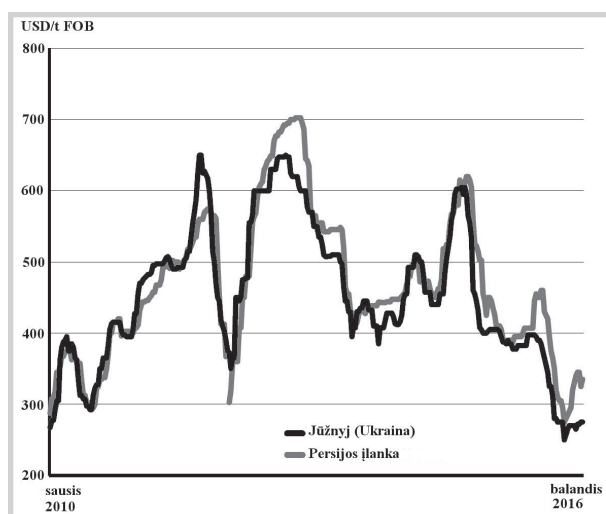
Šaltinis: ICIS

Tuo tarpu **amonio nitrato (AN)** kainos ir toliau mažėja, nors Baltijos ir Juodosios jūros regionuose dėl vidaus pirkėjų iš Ukrainos ir Rusijos, šis mažėjimas yra ribotas. Balandžio pabaigoje šiuose regionuose kaina laikėsi 141–146 EUR/t (160–165 USD/t) FOB lygyje. **Amonio sulfato** rinka pastaruoju metu buvo apibūdinama kaip rami, tarptautinės kainos buvo stabilios, tik kiek lankstesnės, priklausomai nuo krovinio dydžio. Pasaulinė vidutinė FOB kaina siekė 93–97 EUR/t (105–110 USD/t).

Šaltinis: ICIS

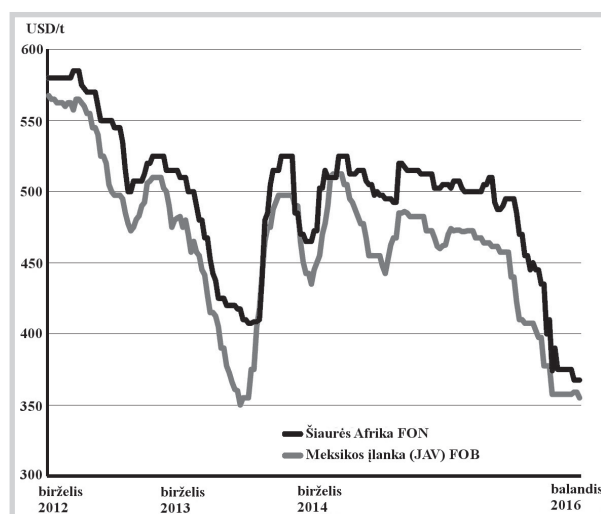
Pastaba. Trąšų kainos perskaičiuotos eurais pagal oficialų 2016 04 28 USD/EUR santykį

Pasaulinės amoniako kainos skirtinguose regionuose (FOB sąlygomis)



Šaltinis: ICIS

Diamofoso kainos JAV Meksikos įlankos ir Šiaurės Afrikos regionuose (FOB ir FÓN sąlygomis)



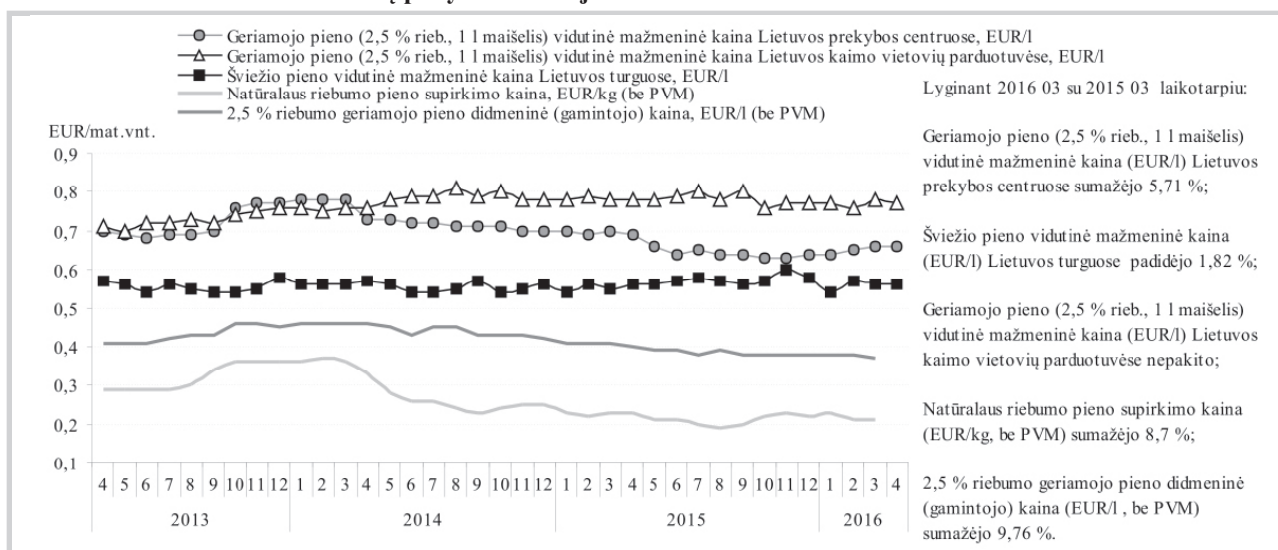
Šaltinis: ICIS

Trąšų sektoriaus informaciją parengė A. Ramaškevičienė, tel. (8 37) 39 72 91



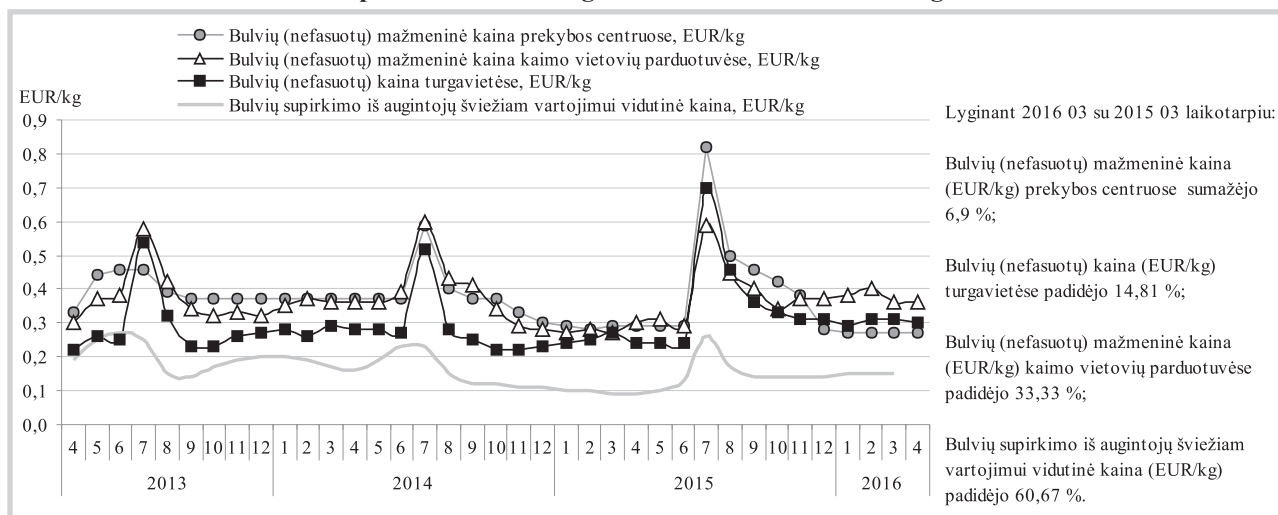
Maisto produktų mažmeninė rinka

Geriamojo pieno (2,5 %) mažmeninių, didmeninių (gamintojo) ir žalio pieno supirkimo kainų pokytis Lietuvoje 2013 04–2016 04 EUR/mat. vnt.



Šaltinis: ŽŪIKVC (ŽŪMPRIS)

Bulvių mažmeninių kainų bei didmeninės kainos pokytis Lietuvos prekybos centruose, kaimo vietovių parduotuvėse ir turguose 2013 04–2016 04 EUR/kg



Šaltinis: ŽŪIKVC (ŽŪMPRIS)

Žemės ūkio ir maisto produktų kainos Lietuvos mažmeninės prekybos centruose

Produktas				Matavimo vnt.	Vidutinė svartinė kaina, EUR/mat. vnt.				Pokytis, %		
					2015		2016		savaitės*	metų**	
					05 07	04 07	04 28	05 05			
Geriamasis pienas	pasterizuotas, be priedų (kvapiųjų medžiagų, Ca, vitaminų ir pan.)	2,5 % riebumo	tetrapakas	1 l	be akcijų	0,81	0,81	0,81	0,81	0,00	0,00
			plastikinis maišelis	1 l	be akcijų	0,71	0,68	0,66	0,66	0,00	-7,04
		3,5 % riebumo	tetrapakas	1 l	be akcijų	0,82	0,82	0,82	0,82	0,00	0,00
			plastikinis maišelis	1 l	be akcijų	0,79	0,75	0,75	0,75	0,00	-5,06
Kefyras	2,5 % riebumo		plastikinis maišelis arba tetrapakas	1 l	be akcijų	0,68	0,67	0,67	0,65	-2,99	-4,41
Grietinė	30 % riebumo		polistireno indelis	400–450 g	be akcijų	1,18	1,18	1,19	1,18	-0,84	0,00
		akcinė			0,95	1,00	0,95	0,96	1,05	1,05	
	12 % riebumo			400–450 g	be akcijų	0,81	0,80	0,80	0,80	0,00	-1,23
Varškės sūris	be priedų (džiovintų vaisių ir kt.)	22 % riebumo	fasuota	1 kg	be akcijų	6,02	5,97	6,04	6,02	-0,33	0,00
					akcinė	4,54	4,47	3,72	4,49	20,70	-1,10
	13 % riebumo	fasuota	1 kg	be akcijų	5,73	5,53	5,52	5,22	-5,43	-8,90	
					akcinė	-	4,79	4,79	4,79	0,00	-

lentelės tęsinys 38 psl.



Produktas				Matavimo vnt.	Vidutinė svertinė kaina, EUR/mat. vnt.	2015				2016	
						2015		2016		savaitės*	metų**
						05 07	04 07	04 28	05 05		
Jogurtas	natūralus	išskyrus geriamąjį ar dietinį	polistireno indelis	360 g	be akcijų	0,58	0,58	0,58	0,58	0,00	0,00
Sviestas	82 % riebumo		pergamentinis arba laminuotas popierius	200 g	be akcijų	1,34	1,32	1,32	1,32	0,00	-1,49
					akcinė	1,02	1,08	0,94	0,97	3,19	-4,90
Tepus riebalų mišinys	15 % augalinių riebalų		pergamentinis arba laminuotas popierius	200 g	be akcijų	1,24	1,21	1,19	1,19	0,00	-4,03
					akcinė	-	0,94	0,96	0,99	3,13	-
Varškė	be priedų	9 % riebumo	180–200 g, laminuotas popierius arba plastikinis maišelis	1 kg	be akcijų	3,81	3,58	3,55	3,55	0,00	-6,82
					akcinė	2,97	3,07	2,86	2,67	-6,64	-10,10
	liesa	1 kg	be akcijų	3,58	3,39	3,37	3,40	0,89	-5,03		
			akcinė	2,79	2,95	2,72	2,58	-5,15	-7,53		
Fermentinis sūris	Gouda, nesupjaustytas riekelėmis		fasuota arba nefasuota	1 kg	be akcijų	6,84	6,77	6,76	6,85	1,33	0,15
					akcinė	5,99	5,42	5,27	5,02	-4,74	-16,19
	kietasis, nesupjaustytas riekelėmis		1 kg	be akcijų	8,42	7,70	7,67	7,73	0,78	-8,19	
				akcinė	6,97	6,40	-	6,11	-	-12,34	
	Tilsit, nesupjaustytas riekelėmis		1 kg	be akcijų	6,78	6,77	6,79	6,78	-0,15	0,00	
				akcinė	5,25	6,42	5,15	5,05	-1,94	-3,81	
Kiauliena	šviežia, atšaldyta	kumpis su kaulu	nefasuota	1 kg	be akcijų	3,22	3,17	3,17	3,17	0,00	-1,55
		kumpis be kaulo			be akcijų	3,62	3,62	3,62	3,62	0,00	0,00
		sprandinė			be akcijų	4,63	4,63	4,63	4,63	0,00	0,00
		nugarinė			be akcijų	4,92	4,92	4,92	4,92	0,00	0,00
					akcinė	4,49	3,79	-	4,39	-	-2,23
Galvijiena	šviežia, atšaldyta	kumpis su kaulu	nefasuota	1 kg	be akcijų	5,31	4,86	4,86	4,86	0,00	-8,47
		kumpis be kaulo			be akcijų	5,79	5,83	5,85	5,81	-0,68	0,35
		nugarinė			be akcijų	8,69	8,69	8,69	8,69	0,00	0,00
Dešra	kiaulienos ir (arba) jautienos, aukščiausios rūšies	virtos dešrelės	260–310 g pakuotė	1 kg	be akcijų	5,96	6,10	6,09	6,14	0,82	3,02
		šalto rūkymo	fasuota	1 kg	be akcijų	14,25	14,47	14,43	14,39	-0,28	0,98
				1 kg	be akcijų	7,00	6,99	7,13	7,13	0,00	1,86
		karšto rūkymo	1 kg	be akcijų	2,63	1,89	1,85	2,06	11,35	-21,67	
Vištienos ketvirčiai	atvėsinti		plastikinis maišelis arba nefasuota	1 kg	akcinė	1,69	1,49	-	1,39	-	-17,75
	sušaldyti		plastikinis maišelis		1 kg	be akcijų	2,14	1,88	1,88	1,88	0,00
Viščiukas ar viščiukas broileris	atvėsintas, nesukapotas		plastikinis maišelis arba nefasuota	1 kg	be akcijų	2,91	2,70	2,69	2,41	-10,41	-17,18
	sušaldytas, nesukapotas		plastikinis maišelis		1 kg	akcinė	2,54	-	1,49	1,87	25,50
Vištienos krūtinėlė	šviežia		fasuota arba nefasuota	1 kg	be akcijų	2,53	2,53	2,53	2,53	0,00	0,00
Kalakutienos krūtinėlė	šviežia		fasuota arba nefasuota	1 kg	be akcijų	4,89	4,83	4,27	4,62	8,20	-5,52
					akcinė	8,11	8,14	8,20	8,12	-0,98	0,12
Narvuose laikomų vištų kiaušiniai	L kategorija		fasuota	10 vnt.	be akcijų	1,16	1,30	1,31	1,33	1,53	14,66
					akcinė	1,09	1,11	-	1,01	-	-7,34
	M kategorija		fasuota	10 vnt.	be akcijų	1,03	1,15	1,16	1,16	0,00	12,62
					akcinė	0,80	0,81	0,96	0,89	-7,29	11,25
Jūrinės lydekos	užšaldyta, be galvos		plastikinis maišelis	1 kg	be akcijų	4,37	4,38	4,50	4,43	-1,56	1,37
					akcinė	2,89	4,01	2,90	3,74	28,97	29,41
Atlantinės lašišos	šviežia, su galva, nuo 1 iki 3 kg		nefasuota	1 kg	be akcijų	7,71	7,84	7,87	7,89	0,25	2,33
					akcinė	3,83	3,99	-	5,63	-	47,00
Karpiai	gyvas arba šviežiai paskerstas		nefasuota	1 kg	be akcijų	3,49	3,61	3,71	3,71	0,00	6,30
					akcinė	2,81	3,21	2,99	2,39	-20,07	-14,95
Sūdytos silkės	neišdarinėta, su galva		nefasuota	1 kg	be akcijų	2,64	2,66	2,47	2,46	-0,40	-6,82
Silkės filė	natūrali, su oda, sūryme		nefasuota	1 kg	be akcijų	3,65	3,74	3,77	3,76	-0,27	3,01
Jūriniai ešeriai	karšto rūkymo		nefasuota	1 kg	be akcijų	8,30	8,15	8,05	8,22	2,11	-0,96
					akcinė	6,76	-	6,95	6,18	-11,08	-8,58
Skumbrės	šalto rūkymo		nefasuota	1 kg	be akcijų	5,90	5,93	5,64	5,69	0,89	-3,56
					akcinė	5,28	5,07	5,49	4,75	-13,48	-10,04
Menkės filė	užšaldyta		plastikinis maišelis	1 kg	be akcijų	4,64	4,51	4,60	4,60	0,00	-0,86
					akcinė	3,60	3,99	3,40	3,40	0,00	-5,56

lentelės tęsinys 39 psl.



Produktas			Matavimo vnt.	Vidutinė svertinė kaina, EUR/mat. vnt.				Pokytis, %					
					2015		2016		savaitės*	metų**			
					05 07	04 07	04 28	05 05					
Žuvų konservai aliejuje	šprotai	skardinė dėžutė arba lengvai atidaroma skardinė dėžutė	160 g	be akcijų	0,85	0,87	0,87	0,87	0,00	2,35			
			akcinė	0,60	0,68	0,67	0,68	1,49	13,33				
	skumbrė		240 g	be akcijų	0,93	0,97	0,92	0,93	1,09	0,00			
Žuvų konservai pomidorų padaže	šprotai		240 g	be akcijų	0,69	0,82	0,69	0,69	0,00	0,00			
				akcinė	0,49	0,55	0,49	0,49	0,00	0,00			
	skumbrė		240 g	be akcijų	0,97	1,03	1,02	1,03	0,98	6,19			
					akcinė	0,78	0,95	0,91	0,90	-1,10	15,38		
Kvietiniai miltai	Ekstra rūšis	1 kg popierinė pakuotė	1 kg	be akcijų	0,91	0,90	0,91	0,91	0,00	0,00			
				akcinė	0,66	0,71	0,70	0,71	1,43	7,58			
		2 kg popierinė pakuotė	1 kg	be akcijų	0,87	0,87	0,87	0,87	0,00	0,00			
				akcinė	0,66	0,69	0,69	0,69	0,00	4,55			
	aukščiausia rūšis	1 kg popierinė pakuotė	1 kg	be akcijų	0,74	0,73	0,73	0,73	0,00	-1,35			
				akcinė	0,54	0,58	0,58	0,58	0,00	7,41			
	2 kg popierinė pakuotė	1 kg	be akcijų	0,71	0,71	0,72	0,71	-1,39	0,00				
			akcinė	0,53	0,58	0,57	0,57	0,00	7,55				
Duona	juoda	be specialių priedų (džiovinutų vaisių, riešutų ir kt.)	popierinė arba plastikinė pakuotė	1 kg	be akcijų	1,65	1,69	1,69	1,71	1,18	3,64		
	balta			1 kg	be akcijų	1,54	1,53	1,61	1,57	-2,48	1,95		
	batonas			1 kg	be akcijų	1,89	1,90	1,89	1,94	2,65	2,65		
Ryžiai	be specialių priedų, plikyti	800 g plastikinė pakuotė	1 kg	be akcijų	2,03	2,04	2,05	2,06	0,49	1,48			
					akcinė	1,68	1,51	1,48	1,76	18,92	4,76		
Makaronai	spagečiai	400 g plastikinė pakuotė	1 kg	be akcijų	1,58	1,74	1,62	1,58	-2,47	0,00			
					akcinė	1,04	0,97	-	1,30	-	25,00		
Grikių kruopos	neskaldytos	800 g popierinė arba plastikinė pakuotė	1 kg	be akcijų	2,08	2,39	2,51	2,41	-3,98	15,87			
					akcinė	-	-	1,43	1,86	30,07	-		
Manų kruopos		800 g popierinė arba plastikinė pakuotė	1 kg	be akcijų	0,86	0,84	0,79	0,83	5,06	-3,49			
Cukrus			1 kg	be akcijų	0,89	0,87	0,89	0,92	3,37	3,37			
					akcinė	0,61	0,75	0,75	0,75	0,00	22,95		
Druska	joduota	popierinė arba plastikinė pakuotė	1 kg	be akcijų	0,35	0,33	0,33	0,33	0,00	-5,71			
	be priedų		1 kg	be akcijų	0,30	0,31	0,30	0,30	0,00	0,00			
					akcinė	0,24	-	0,19	0,19	0,00	-20,83		
Medus	natūralus	plastikinis indelis	1 kg	be akcijų	6,09	6,17	6,17	6,17	0,00	1,31			
		stiklinis indelis	1 kg	be akcijų	5,70	5,99	6,01	6,01	0,00	5,44			
Bulvės	lietuviškos, senojo derliaus importuotos, naujojo derliaus	II klasės, neplautos	fasuota	1 kg	be akcijų	0,29	0,37	0,38	0,39	2,63	34,48		
			nefasuota	1 kg	be akcijų	0,29	0,27	0,27	0,27	0,00	-6,90		
			fasuota	1 kg	be akcijų	0,91	0,80	0,84	0,86	2,38	-5,49		
			nefasuota	1 kg	be akcijų	0,99	1,14	1,14	1,15	0,88	16,16		
					akcinė	0,86	0,72	0,83	0,69	-16,87	-19,77		
Morkos	lietuviškos, senojo derliaus importuotos, naujojo derliaus	nacionalinės kokybės, plauta	II klasės, plautos	fasuota	1 kg	be akcijų	-	0,95	0,95	0,95	0,00	-	
				fasuota	1 kg	be akcijų	0,94	0,61	0,67	0,61	-8,96	-35,11	
							akcinė	-	0,29	-	0,29	-	-
				nefasuota	1 kg	be akcijų	0,86	0,45	0,45	0,46	2,22	-46,51	
					akcinė	-	0,23	-	0,36	-	-		
	fasuota	1 kg	be akcijų	1,42	1,15	1,15	1,15	0,00	-19,01				
					akcinė	0,45	0,96	0,89	0,79	-11,24	75,56		
Kopūstai	lietuviški, senojo derliaus, nacionalinės kokybės importuoti, senojo derliaus importuoti, naujojo derliaus	fasuota	1 kg	be akcijų	-	0,71	0,74	0,75	1,35	-			
			1 kg	be akcijų	0,51	0,44	0,45	0,46	2,22	-9,80			
			1 kg	be akcijų	0,47	0,44	0,46	0,44	-4,35	-6,38			
			1 kg	be akcijų	1,65	1,13	1,30	1,31	0,77	-20,61			
					akcinė	1,18	0,93	0,81	0,67	-17,28	-43,22		
	rauginti	fasuota į plastikinę pakuotę	1 kg	be akcijų	-	0,97	0,96	0,96	0,00	-			
Trumpavaisiai agurkai	lietuviški	II klasės	nefasuota	1 kg	be akcijų	3,66	3,78	3,79	3,55	-6,33	-3,01		
						akcinė	2,87	3,45	2,90	2,92	0,69	1,74	
	importuoti			1 kg	be akcijų	2,30	2,85	3,36	2,91	-13,39	26,52		
Ilgavaisiai agurkai	lietuviški			1 kg	be akcijų	2,47	3,27	3,18	3,00	-5,66	21,46		
						akcinė	1,72	3,19	2,76	2,63	-4,71	52,91	
	importuoti			1 kg	be akcijų	1,48	1,92	1,70	1,86	9,41	25,68		

Produktas				Matavimo vnt.	Vidutinė svartinė kaina, EUR/mat. vnt.				Pokytis, %		
					2015		2016		savaitės*	metų**	
					05 07	04 07	04 28	05 05			
Pomidorai	lietuviški	II klasės	nefasuota	1 kg	be akcijų	-	-	4,99	4,99	0,00	-
				akcinė	-	-	-	4,04	-	-	
	importuoti			1 kg	be akcijų	1,84	1,65	1,54	1,71	11,04	-7,07
					akcinė	1,50	1,15	1,32	1,34	1,52	-10,67
Paprika	raudonoji, importuota	II klasės	nefasuota	1 kg	be akcijų	3,76	4,58	3,27	3,69	12,84	-1,86
					akcinė	2,99	3,93	2,34	2,44	4,27	-18,39
Svogūnai	lietuviški, senojo derliaus	nacionalinės kokybės	fasuota	1 kg	be akcijų	-	0,78	0,78	0,78	0,00	-
				1 kg	be akcijų	0,40	0,43	0,44	0,45	2,27	12,50
	importuoti, senojo derliaus	geltonieji	nefasuota	1 kg	be akcijų	0,43	0,43	-	0,49	-	13,95
Burokėliai	lietuviški	nacionalinės kokybės	fasuota	1 kg	be akcijų	-	0,72	0,72	0,72	0,00	-
		II klasės	nefasuota	1 kg	be akcijų	-	0,35	0,36	0,37	2,78	-
		virtė	fasuota į vakuuminę pakuotę	1 kg	be akcijų	-	1,10	1,10	1,10	0,00	-
Česnakai	importuoti		fasuota	1 kg	be akcijų	8,70	8,50	8,50	8,50	0,00	-2,30
			nefasuota	1 kg	be akcijų	2,45	3,75	3,95	4,07	3,04	66,12
Obuoliai	Jonagold	II klasės	nefasuota	1 kg	be akcijų	1,00	0,86	0,84	0,82	-2,38	-18,00
	Golden				akcinė	0,77	0,55	0,60	0,59	-1,67	-23,38
				1 kg	be akcijų	1,44	1,41	1,50	1,27	-15,33	-11,81
					akcinė	1,58	1,45	1,44	1,43	-0,69	-9,49
						1,26	1,19	1,19	1,17	-1,68	-7,14
Geriamasis vanduo	negazuotas, be priedų			1,5 l	be akcijų	0,61	0,58	0,57	0,57	0,00	-6,56
					akcinė	0,41	0,41	0,40	0,40	0,00	-2,44
Maistinis aliejus	rapsų		plastikinis butelis	1 l	be akcijų	2,11	2,21	2,45	2,40	-2,04	13,74
					akcinė	1,10	2,11	1,97	2,00	1,52	81,82
	saulėgrąžų			1 l	be akcijų	2,07	2,22	2,26	2,24	-0,88	8,21
					akcinė	1,35	2,11	2,07	2,15	3,86	59,26

Pastaba. Kainos registruojamos Vilniaus, Kauno, Klaipėdos, Panevėžio, Šiaulių, Alytaus ir Marijampolės miestų „Maxima“, „Iki“, „Rimi“ ir „Norfa“ prekybos centruose.

* lyginant 2016 05 05 su 2016 04 28; ** lyginant 2016 05 05 su 2015 05 07

Šaltinis: ŽŪIKVC (ŽŪMPRIS)

Maisto produktų mažmeninės rinkos sektoriaus informaciją parengė A. Ramaškevičienė ir L. Railienė, tel.: (8 37) 39 72 91, 39 70 83

Šaltinių sutrumpinimai

AMA	– Agrarmarkt Austria, Austrija
CDR	– Centrum Doradztwa Rolniczego w Brwinowie, Lenkija
EK	– Europos Komisija
EKI	– Eesti Konjunkturiinstituut, Estija
EUROSTAT	– Europos Sąjungos (ES) statistikos agentūra
ICIS	– Chemical Industry New & Cematic Market Intelligence, D. Britanija
IGC	– International Grains Council, D. Britanija
LDAA	– Lietuvos daržovių augintojų asociacija
LIFFE	– London International Financial Future Exchange, D. Britanija
LVAEI	– Latvijas Valsts Agraras Ekonomikas Instituts, Latvija
LŽŪMPRRA	– Lietuvos žemės ūkio ir maisto produktų rinkos reguliavimo agentūra
MD	– Muitinės departamentas prie Lietuvos Respublikos finansų ministerijos
STD	– Statistikos departamentas prie Lietuvos Respublikos vyriausybės
USDA	– United States Department of Agriculture, JAV
VMVT	– Valstybinė maisto ir veterinarijos tarnyba
WAPA	– Pasaulinė obuolių ir kriaušių asociacija
ZSRIR	– Zintegrowany System Rolniczej Informacji Rynkowej, Lenkija
ŽŪIKVC	– VĮ Žemės ūkio informacijos ir kaimo verslo centras
ŽŪM	– Lietuvos Respublikos žemės ūkio ministerija
ŽŪMPRIS	– Lietuvos žemės ūkio ir maisto produktų rinkos informacinė sistema

Kopijavimas ar publikavimas viso leidinio ar jo dalies be raštiško leidėjo sutikimo yra draudžiamas