



Agro RINKA

ISSN 2351-5856

OFICIALUSIS INFORMACINIS STATISTINIS LEIDINYS

2016 m. gegužės 30 d.

Nr. 9 (269)

TURINYS

	Grūdų, rapsų ir pašarų rinka1-9		Pieno ir pieno gaminių rinka23-29
	Cukraus rinka10		Bulvių, daržovių ir vaisių rinka30-32
	Kiaulienos, jautienos ir avienos rinka11-18		Technikos rinka33-34
	Paukštienos ir kiaušinių rinka19-22		Maisto produktų mažmeninė rinka35-40

Grūdų, rapsų ir pašarų rinka

Lietuvoje 2016 m. gegužės antroje pusėje grūdų supirkimo kainos sumažėjo, o rapsų – padidėjo. Kviečiai grūdų supirkimo įmonėse šių metų 20 savaitę (05 16–22) buvo superkami vidutiniškai po 146,82 EUR/t ir, palyginti su kaina, buvusia balandžio antroje pusėje (16 savaitę (04 18–24), atpigo 0,95 proc., avižos – 2,85 proc. (iki 112,84 EUR/t), pašariniai miežiai (II klasės) – 4,21 proc. (iki 120,34 EUR/t), o kvietrugiai – 5,23 proc. (iki 116,55 EUR/t).

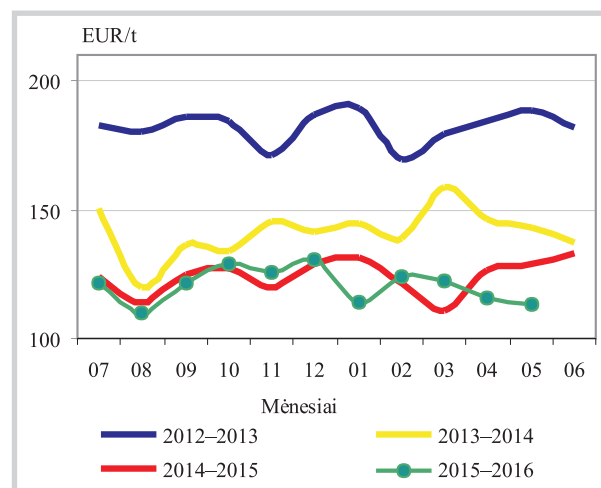
Rapsų vidutinė supirkimo kaina 20 savaitę, palyginti su 16 savaitę, padidėjo 2,80 proc. (iki 375,09 EUR/t).

Šių metų balandžio mėnesį iš Lietuvos eksportuota daugiau grūdų, o rapsų – mažiau negu 2015 m. analogišku laikotarpiu. Lietuvos grūdų supirkimo įmonės 2016 m. balandžio mėnesį eksportavo 245,517 tūkst. t grūdų – 67,09 proc. daugiau, palyginti su 2015 m. balandžio mėnesiu. Iš grūdų šių metų balandžio mėn. daugiausia (224,766 tūkst. t arba beveik 92 proc.) eksportuota kviečių. Jie buvo eksportuoti į Latviją, Lenkiją, Vokietiją, Ispaniją, Norvegiją, Šveicariją, Turkiją, Saudo Arabiją, Jungtinius Arabų Emiratus ir Jemeną (vidutinė kaina – 159,05 EUR/t). Miežių eksportas sudarė 15,021 tūkst. t, jie eksportuoti į

Latviją, Lenkiją, Estiją ir Turkiją (vidutinė kaina – 136,84 EUR/t), kvietrugiai (3,754 tūkst. t) – į Latviją, Lenkiją, Estiją, Ispaniją ir Turkiją (vidutinė kaina – 125,71 EUR/t), o avižos (1,013 tūkst. t) – į Latviją, Lenkiją, Vokietiją ir Libaną (vidutinė kaina – 144,81 EUR/t).

Žirnių ir pupų eksportas 2016 m. balandžio mėnesį, palyginti su 2015 m. analogišku mėnesiu, *tęsinys 3 psl.*

Maistinių rugių kainos Lietuvoje, EUR/t



Pastabos: 2016 m. gegužės mėn. kaina – 1–3 savaičių vidutinė kaina; maistiniai rugiai – I klasė (drėgnis – 12–19 %, hektolitro masė – min. 70 kg/hl, kritimo skaičius – min. 120 s, grūdinės priemaišos – maks. 6 %).

Šaltinis: ŽŪIKVC (ŽŪMPRIS)



Grūdų ir rapsų vidutinės savaitinės supirkimo kainos (iš augintojų ir kitų vidaus rinkos ūkio subjektų) Lietuvoje, EUR/t (be PVM)

Grūdai	2015		2016						Pokytis, %			
	20 sav. (05 11–17)		18 sav. (05 02–08)		19 sav. (05 09–15)		20 sav. (05 16–22)		savaitės***		metų****	
	be NP*	su NP**	be NP*	su NP**	be NP*	su NP**	be NP*	su NP**	be NP*	su NP**	be NP*	su NP**
Kviečiai	186,48	186,11	157,75	157,53	147,24	146,96	147,03	146,82	-0,14	-0,09	-21,15	-21,11
ekstra	-	-	162,39	162,33	158,18	157,94	151,35	151,08	-4,32	-4,34	-	-
I klasės	183,30	182,97	159,43	158,98	145,84	145,56	148,77	148,41	2,01	1,96	-18,84	-18,89
II klasės	191,35	191,05	156,88	156,59	142,69	142,39	145,82	145,69	2,19	2,32	-23,80	-23,74
III klasės	170,15	168,52	140,82	140,75	138,87	138,60	138,85	138,74	-0,01	0,10	-18,39	-17,67
IV klasės	159,77	159,28	141,74	141,63	143,16	143,02	138,60	138,49	-3,18	-3,17	-13,25	-13,05
Rugiai	126,58	125,81	126,65	125,99	111,30	110,29	●	●	-	-	-	-
I klasės	133,61	133,61	●	●	112,83	112,83	-	-	-	-	-	-
II klasės	●	●	128,17	127,45	110,11	108,30	●	●	-	-	-	-
Miežiai	163,39	163,95	146,35	146,98	149,61	148,92	144,87	143,99	-3,17	-3,31	-11,34	-12,17
I klasės	139,16	138,72	●	●	107,41	106,45	●	●	-	-	-	-
II klasės	146,49	146,05	126,14	125,98	114,66	114,47	120,61	120,34	5,19	5,13	-17,67	-17,60
salykliniai	178,34	179,71	168,11	169,84	173,69	172,78	173,68	172,37	-0,01	-0,24	-2,61	-4,08
Avižos	107,07	105,20	117,64	117,50	106,91	106,91	112,88	112,84	5,58	5,54	5,42	7,26
Grikliai	●	●	●	●	●	●	532,64	532,64	-	-	-	-
Kvietrugiai	131,47	130,95	122,64	122,28	117,81	117,63	116,65	116,55	-0,98	-0,92	-11,27	-11,00
Kukurūzai	153,59	142,61	156,21	156,21	149,03	149,03	155,30	155,30	4,20	4,20	1,11	8,90
Žirniai	219,24	218,66	215,38	215,38	251,78	251,78	235,79	235,79	-6,35	-6,35	7,55	7,83
Pupos	●	●	179,92	179,92	181,55	181,55	173,43	173,43	-4,47	-4,47	-	-
Rapsai	357,68	357,68	●	●	385,86	385,86	375,35	375,09	-2,73	-2,79	4,94	4,87

* kaina be nuoskaitų (prieš valymą ir džiovinimą) ir priemokų

** kaina su nuoskaitomis (po valymo ir džiovinimo) ir priemokomis

*** lyginant 2016 m. 20 savaitę su 19 savaitę

**** lyginant 2016 m. 20 savaitę su 2015 m. 20 savaitę

● – konfidencialūs duomenys

Pastaba. Grūdų bei rapsų 18 ir 19 savaitę supirkimo kainos patikslintos 2016 05 26

Šaltinis: ŽŪIKVC (ŽŪMPRIS)

Grūdų ir rapsų supirkimas Lietuvos įmonėse (iš augintojų), t

Grūdai	Data	2015			2016		Pokytis, %	
		balandis	vasaris	kovas	balandis	mėnesio*	metų**	
Kviečiai		55 743,84	169 763,84	175 850,34	125 754,40	-28,49	125,59	
ekstra		-	42 778,77	43 127,72	22 288,61	-48,32	-	
I klasė		22 089,21	33 867,77	34 154,62	20 506,00	-39,96	-7,17	
II klasė		18 010,44	74 517,40	77 633,37	65 018,78	-16,25	261,01	
III klasė		4 911,53	12 011,29	12 185,57	13 448,78	10,37	173,82	
IV klasė		10 732,66	6 286,62	8 749,06	4 077,23	-53,40	-62,01	
spelta		-	302,00	-	415,00	-	-	
Rugiai		1 846,31	2 025,34	2 279,00	1 371,30	-39,83	-25,73	
I klasė		783,27	1 813,23	1 711,38	1 008,78	-41,05	28,79	
II klasė		1 063,04	212,11	567,61	362,52	-36,13	-65,90	
Miežiai		28 582,97	16 753,92	16 126,96	14 061,56	-12,81	-50,80	
I klasė		1 420,82	2 078,48	1 909,84	771,33	-59,61	-45,71	
II klasė		13 106,83	6 404,06	6 285,54	5 775,58	-8,11	-55,93	
salykliniai		14 055,32	8 271,38	7 931,58	7 514,65	-5,26	-46,54	
Avižos		734,33	592,11	752,16	294,23	-60,88	-59,93	
Grikliai		30,38	88,85	202,09	167,65	-17,04	451,77	
Kvietrugiai		3 473,72	7 061,70	5 385,84	10 063,48	86,85	189,70	
Kukurūzai		540,16	145,44	1 359,85	156,28	-88,51	-71,07	
Žirniai		507,23	1 048,34	428,41	359,97	-15,98	-29,03	
Pupos		477,79	4 431,58	1 691,60	527,64	-68,81	10,43	
Aliejinių augalų sėklos		3 106,20	5 311,45	5 011,67	3 509,49	-29,97	12,98	
Rapsai		3 106,00	5 297,38	5 011,67	3 509,49	-29,97	12,99	
Linų sėmenys		0,20	14,07	-	-	-	-	
Iš viso		95 089,52	207 227,56	209 121,92	156 285,40	-25,27	64,36	

* lyginant 2016 m. balandžio mėn. su kovo mėn.

** lyginant 2016 m. balandžio mėn. su 2015 m. balandžio mėn.

Šaltinis: ŽŪIKVC (ŽŪMPRIS)



**Grūdų ir rapsų vidutinės supirkimo kainos (iš augintojų ir kitų vidaus rinkos ūkio subjektų)
Lietuvoje, EUR/t (be PVM)**

Grūdai	2015		2016				Pokytis, %					
	balandis		vasaris		kovas		balandis		mėnesio***		metų****	
	be NP*	su NP**	be NP*	su NP**	be NP*	su NP**	be NP*	su NP**	be NP*	su NP**	be NP*	su NP**
Kviečiai	193,25	193,10	157,39	157,10	152,53	152,23	152,14	152,04	-0,25	-0,13	-21,27	-21,26
ekstra	-	-	168,16	167,95	163,63	163,52	161,97	161,90	-1,01	-0,99	-	-
I klasė	193,96	193,91	153,72	152,69	153,89	153,43	151,56	151,42	-1,51	-1,31	-21,86	-21,91
II klasė	198,24	198,12	155,56	155,38	150,95	150,57	150,98	150,90	0,02	0,21	-23,84	-23,83
III klasė	181,04	180,11	130,44	130,12	144,12	144,08	138,49	138,17	-3,91	-4,10	-23,50	-23,28
IV klasė	165,03	164,76	141,16	141,00	139,16	138,92	133,93	133,73	-3,76	-3,73	-18,85	-18,83
spelta	-	-	•	•	-	-	149,80	149,80	-	-	-	-
Rugiai	120,22	119,81	122,84	122,78	122,82	122,68	115,80	115,67	-5,71	-5,72	-3,67	-3,46
I klasė	126,23	126,09	123,85	123,79	122,35	122,29	115,90	115,90	-5,27	-5,22	-8,18	-8,08
II klasė	115,05	114,41	111,84	111,67	124,31	123,94	115,46	114,88	-7,12	-7,31	0,35	0,41
Miežiai	165,53	165,31	149,46	150,13	150,10	150,66	146,60	147,15	-2,33	-2,33	-11,43	-10,98
I klasė	135,61	135,11	128,20	127,89	138,72	138,26	102,35	101,22	-26,22	-26,78	-24,53	-25,08
II klasė	153,49	152,99	124,96	124,60	125,98	125,71	126,42	126,21	0,35	0,39	-17,64	-17,50
salykliniai	180,19	180,29	168,75	170,24	165,25	166,39	165,53	166,80	0,17	0,25	-8,14	-7,48
Avižos	122,00	121,62	109,25	108,89	122,45	122,18	113,66	113,53	-7,19	-7,08	-6,84	-6,65
Grikių	321,10	315,65	487,36	487,34	502,05	500,30	450,68	449,42	-10,23	-10,17	40,35	42,38
Kvietrugiai	139,62	139,28	122,60	122,32	123,17	122,91	119,78	119,69	-2,75	-2,61	-14,21	-14,06
Kukurūzai	151,57	148,67	152,50	152,50	149,39	149,39	162,98	162,98	9,10	9,09	7,53	9,62
Žirniai	236,93	236,90	216,59	216,57	221,42	220,20	225,19	225,17	1,70	2,26	-4,96	-4,95
Pupos	244,15	243,61	188,94	188,53	204,39	203,44	198,90	198,90	-2,69	-2,23	-18,53	-18,35
Rapsai	357,78	357,59	355,68	355,64	357,36	357,28	366,34	366,18	2,51	2,49	2,39	2,40

* kaina be nuoskaitų (prieš valymą ir džiovinimą) ir priemokų; ** kaina su nuoskaitomis (po valymo ir džiovinimo) ir priemokomis; *** lyginant 2016 m. balandžio mėn. su kovo mėn.; **** lyginant 2016 m. balandžio mėn. su 2015 m. balandžio mėn.

• – konfidencialūs duomenys

Šaltinis: ŽŪIKVC (ŽŪMPRIS)

išaugo 6,5 karto (iki 7,758 tūkst. t). Jie buvo eksportuoti į Latviją, Vokietiją, Egiptą ir Indiją (vidutinė kaina – 269,87 EUR/t).

Rapsų eksportas šių metų balandį buvo 77,24 proc. mažesnis negu 2015 m. balandžio

mėnesį ir sudarė 917 tonų. Jie išvežti į Latviją ir Lenkiją (vidutinė kaina – 384,82 EUR/t).

Pasaulyje 2016–2017 m. prognozuojamas didesnis kukurūzų derlius ir sunaudojimas. JAV Žemės ūkio departamento (toliau – USDA)

tęsinys 5 psl.

Grūdų ir rapsų perdirbimas Lietuvoje, t

Grūdai	Data	2015	2016		Pokytis, %		
		balandis	vasaris	kovas	balandis	mėnesio*	metų**
Kviečiai		60 759,49	58 852,60	65 578,82	62 032,70	-5,41	2,10
ekstra		-	6 242,47	6 175,90	3 820,25	-38,14	-
I klasė		28 008,56	10 780,72	16 595,38	9 579,11	-42,28	-65,80
II klasė		15 663,54	25 297,86	26 294,39	30 147,03	14,65	92,47
III klasė		2 985,33	7 498,79	5 428,90	6 638,19	22,27	122,36
IV klasė		14 102,07	9 032,76	11 084,25	11 848,12	6,89	-15,98
Rugiai		4 070,67	1 307,81	2 662,11	1 915,72	-28,04	-52,94
I klasė		2 634,57	978,79	2 001,82	1 427,00	-28,71	-45,84
II klasė		1 436,10	329,02	660,29	488,71	-25,98	-65,97
Miežiai		17 808,45	16 987,37	18 224,88	17 963,49	-1,43	0,87
I klasė		51,43	34,29	22,86	45,71	100,00	-11,11
II klasė		7 301,59	6 341,97	6 572,24	6 511,44	-0,93	-10,82
salykliniai		10 455,43	10 611,11	11 629,78	11 406,33	-1,92	9,09
Avižos		521,20	406,26	440,77	264,10	-40,08	-49,33
Grikių		530,59	1 631,47	1 810,02	1 561,55	-13,73	194,30
Kvietrugiai		7 984,99	11 994,14	13 205,29	11 592,28	-12,21	45,18
Kukurūzai		6 723,69	6 023,94	5 932,73	5 812,47	-2,03	-13,55
Žirniai		603,38	318,13	268,05	418,20	56,01	-30,69
Pupos		58,17	537,99	433,45	621,32	43,34	968,03
Rapsai		18 491,46	19 014,68	17 684,49	17 345,96	-1,91	-6,19
Linų sėmenys		2,87	2,54	8,76	2,95	-66,38	2,58
Iš viso		117 622,74	117 086,83	126 271,50	119 556,19	-5,32	1,64

* lyginant 2016 m. balandžio mėn. su kovo mėn.

** lyginant 2016 m. balandžio mėn. su 2015 m. balandžio mėn.

Šaltinis: ŽŪIKVC (ŽŪMPRIS)



Grūdų ir aliejinių augalų sėklų atsargos* Lietuvoje, t

Grūdai	Data	2016			Pokytis, %	
	2015 balandis	vasaris	kovas	balandis	mėnesio**	metų***
Kviečiai	299 304,77	749 103,87	687 575,28	630 957,88	-8,23	110,81
ekstra	-	115 031,21	132 431,05	142 626,79	7,70	-
I klasė	84 242,40	142 702,26	142 982,18	128 207,13	-10,33	52,19
II klasė	129 995,49	316 333,96	262 803,72	231 733,58	-11,82	78,26
III klasė	41 870,30	103 523,19	83 577,07	74 451,81	-10,92	77,82
IV klasė	43 196,58	70 332,62	64 600,64	52 572,18	-18,62	21,70
spelta	-	1 180,63	1 180,63	1 366,40	15,73	-
Rugiai	20 735,63	23 897,55	23 768,89	17 127,29	-27,94	-17,40
I klasė	12 499,37	14 207,34	14 119,87	7 312,29	-48,21	-41,50
II klasė	8 236,26	9 690,21	9 649,02	9 815,01	1,72	19,17
Miežiai	145 450,45	104 047,49	104 645,46	87 351,18	-16,53	-39,94
I klasė	24 890,46	13 596,37	13 583,04	13 266,46	-2,33	-46,70
II klasė	50 618,01	47 332,45	48 279,68	33 534,95	-30,54	-33,75
salykliniai	69 941,99	43 118,66	42 782,74	40 549,77	-5,22	-42,02
Avižos	4 455,90	7 709,34	7 014,17	5 990,74	-14,59	34,45
Grikių	1 588,19	10 743,27	10 376,93	8 643,60	-16,70	444,24
Kvietrugiai	42 342,24	79 396,24	69 509,99	64 086,29	-7,80	51,35
Kukurūzai	12 253,03	18 148,24	19 309,61	21 372,90	10,69	74,43
Žirniai	4 015,35	9 567,28	8 368,94	8 045,06	-3,87	100,36
Pupos	2 244,79	27 516,93	17 135,72	9 501,21	-44,55	323,26
Rapsai	51 214,29	52 216,99	46 004,60	36 067,26	-21,60	-29,58
Linų sėmenys	113,62	100,35	96,20	96,74	0,56	-14,86
Iš viso	584 110,15	1 082 536,44	993 916,55	889 344,81	-10,52	52,26

* atsargos atitinkamo mėnesio pabaigoje

** lyginant 2016 m. balandžio mėn. su kovo mėn.

*** lyginant 2016 m. balandžio mėn. su 2015 m. balandžio mėn.

Šaltinis: ŽŪIKVC (ŽŪMPRIS)

Grūdų produktų pardavimo kainos* (gamintojų) Lietuvoje, EUR/t (be PVM)

Produktai	Data	2016			Pokytis, %	
	2015 balandis	vasaris	kovas	balandis	mėnesio**	metų***
Kvietiniai miltai:						
aukščiausios rūšies	311,67	326,97	321,94	311,19	-3,34	-0,15
pirmos rūšies	260,60	264,71	264,81	264,03	-0,30	1,32
antros rūšies	238,61	•	•	•	-	-
Ruginiai miltai:						
sijoti	233,87	•	•	•	-	-
pasijoti	204,40	•	216,84	217,32	0,22	6,32
šveistiniai rupiniai	298,75	•	296,11	•	-	-
Sėlenos:						
kviečių	95,51	105,42	111,63	112,16	0,48	17,43
rugių	71,06	•	•	•	-	-
Kruopos:						
kviečių	•	291,20	291,19	304,94	4,72	-
miežių	•	287,38	283,79	475,45	67,53	-
perlinės	321,67	451,01	301,28	310,53	3,07	-3,46
grikių	805,59	937,92	958,26	902,27	-5,84	12,00
žirnių	•	417,20	•	•	-	-
Dribsniai:						
miežių	-	•	456,47	•	-	-
avižių	•	552,95	554,87	551,94	-0,53	-
Rapsų aliejus						
biokuro gamybai	650,43	627,72	689,01	692,43	0,50	6,46

* vidutinės svertinės kainos

** lyginant 2016 m. balandžio mėn. su kovo mėn.

*** lyginant 2016 m. balandžio mėn. su 2015 m. balandžio mėn.

• – konfidencialūs duomenys

Šaltinis: ŽŪIKVC (ŽŪMPRIS)

Duonos gaminių pardavimo kainos* (*gamintojų*) Lietuvoje, EUR/t (be PVM)

	Kaina*, EUR/t			Pokytis, %
	2016			mėnesio**
	vasaris	kovas	balandis	
Ruginė duona:	843,33	847,76	855,59	0,92
<i>tamsi</i>	<i>874,40</i>	<i>875,29</i>	<i>873,96</i>	<i>-0,15</i>
be priedų	823,31	823,36	819,18	-0,51
su priedais	1120,56	1133,55	1140,75	0,64
<i>šviesi</i>	<i>789,27</i>	<i>797,74</i>	<i>821,23</i>	<i>2,94</i>
be priedų	765,79	771,97	792,02	2,60
su priedais	933,97	950,27	996,16	4,83
Kvietinė duona:	953,40	948,35	950,51	0,23
<i>batonas</i>	<i>824,69</i>	<i>818,16</i>	<i>812,53</i>	<i>-0,69</i>
be priedų	811,81	819,86	811,89	-0,97
su priedais	1034,52	804,22	818,03	1,72
<i>sumušinių duona</i>	<i>1105,54</i>	<i>1113,26</i>	<i>1143,23</i>	<i>2,69</i>
be priedų	1059,76	1081,20	1116,64	3,28
su priedais	1263,06	1223,20	1238,52	1,25
<i>kita</i>	<i>1225,03</i>	<i>1184,07</i>	<i>1194,08</i>	<i>0,85</i>
be priedų	1002,43	938,89	983,23	4,72
su priedais	1807,80	1925,24	1866,96	-3,03

* vidutinės svertinės kainos

Šaltinis: ŽŪIKVC (ŽŪMPRIS)

** lyginant 2016 m. balandžio mėn. su kovo mėn.

2016 m. gegužės mėnesio prognozės duomenimis, 2016–2017 m. pasaulyje kitų grūdų (kukurūzų, sorgo, miežių, rugių, avižų, sorų ir grūdų mišinių) pasiūla turėtų sudaryti 1 543,17 mln. t, tai būtų 40,48 mln. t daugiau, palyginti su 2015–2016 m. Daugiau nei pusę kitų grūdų pasiūlos padidėjimo turėtų lemti padidėjusios pradinės kitų grūdų atsargos ir derlius JAV. Kukurūzų derlius 2016–2017 m. pasaulyje turėtų sudaryti 1 011,07 mln. t, tai būtų 42,21 mln. t daugiau nei 2015–2016 m., bet mažiau, palyginti su 2014–2015 derliaus metų rekordu (1 013,46 mln. t). JAV kukurūzų derlius 2016–2017 m. prognozuojamas 21,05 mln. t didesnis nei 2015–2016 m. Kitose pagrindinėse šalyse, auginančiose kukurūzus, tokiose kaip Pietų Afrika ir Europos šalys, taip pat laukiama gausesnio kukurūzų derliaus. Didesnis kukurūzų derlius dėl

didesnių pasėlių turėtų būti Argentinoje, Rusijoje ir Ukrainoje. Brazilijoje 2016–2017 m. kukurūzų pasėlių plotai, palyginti su 2015–2016 m., numatomi mažesni, tačiau derlingumas turėtų būti didesnis, todėl kukurūzų derlius turėtų padidėti 1 mln. t ir sudaryti 82 mln. t. Kinijoje pasikeitusi paramos politika ir žemos kainos turėtų sumažinti kukurūzų pasėlių plotus, todėl kukurūzų derlius analizuojamu laikotarpiu Kinijoje gali būti 6,58 mln. t mažesnis ir sudaryti 218 mln. t.

USDA duomenimis, kitų grūdų sunaudojimo prognozė pasaulyje 2016–2017 m., palyginti su 2015–2016 m., turėtų būti 44,46 mln. t didesnė ir sudaryti 1 302,14 mln. t. Kukurūzų sunaudojimas pasaulyje analizuojamu laikotarpiu turėtų padidėti 43,04 mln. t, iki rekordinio 1 011,90 mln. t lygio. Didžiausias kukurūzų sunaudojimo padidėjimas

tęsimys 8 psl.

Pasaulinės grūdų eksporto kainos, EUR/t

Grūdai	Valstybė	2015	2016		Pokytis, %		
		balandis	vasaris	kovas	balandis	mėnesio*	metų**
Kviečiai	JAV HRW 2 kat.	207,62	182,32	178,46	166,69	-6,60	-19,71
	JAV SRW 2 kat.	189,40	171,27	173,18	167,56	-3,25	-11,53
	Argentina	207,62	178,64	173,18	173,64	0,27	-16,37
	ES, Prancūzija, FCW 1	175,75	149,17	152,08	152,80	0,47	-13,06
	ES, Vokietija, B klasė	183,94	155,62	162,63	164,96	1,43	-10,32
	ES, Jungtinė Karalystė, pašariniai	171,19	155,62	144,17	146,73	1,78	-14,29
Kukurūzai	Kanada, CWRS 13,5 % baltymų	213,99	205,34	206,59	202,29	-2,08	-5,47
	JAV 3 YC	158,44	146,41	141,54	147,59	4,27	-6,85
Miežiai	Argentina	150,25	149,17	142,41	151,07	6,08	0,55
	ES, Prancūzija, pašariniai	177,57	145,49	150,33	144,99	-3,55	-18,35
	Australija, pašariniai	228,56	154,69	145,93	147,59	1,14	-35,43
	Australija, salykliniai	259,52	228,36	222,41	220,52	-0,85	-15,03

HRW – Hard Red Winter, SRW – Soft Red Winter, FCW – French Channel Wheat, CWRS – Canada Western Red Spring, YC – Yellow Corn

* lyginant 2016 m. balandžio mėn. su kovo mėn.

** lyginant 2016 m. balandžio mėn. su 2015 m. balandžio mėn.

Šaltinis: AMA

Grūdų ir rapsų vidutinės kainos (*augintojų*) ES šalyse, EUR/t

Valstybė	Data	2016					Pokytis, %	
	2015 19 sav. (05 05–11)	16 sav. (04 18–24)	17 sav. (04 25–05 01)	18 sav. (05 02–08)	19 sav. (05 09–15)	savaitės*	metų**	
Maistiniai kviečiai								
Belgija	176,00	155,00	155,00	155,00	156,00	0,65	-11,36	
Bulgarija	160,70	134,40	134,03	136,44	136,44	0,00	-15,09	
Čekija	169,58	140,07	139,35	145,09	145,29	0,14	-14,32	
Vokietija	167,13	146,13	146,50	146,75	147,21	0,32	-11,91	
Ispanija	181,86	168,48	169,12	169,45	167,72	-1,02	-7,77	
Prancūzija	168,10	-	146,00	147,93	147,05	-0,59	-12,52	
Kroatija	173,15	141,40	138,19	141,16	137,30	-2,73	-20,70	
Italija	181,26	159,73	164,41	161,62	161,62	0,00	-10,83	
Latvija	193,31	144,08	141,75	146,06	142,60	-2,36	-26,23	
Lietuva	174,83	140,28	145,65	140,66	142,47	1,29	-18,51	
Vengrija	161,14	140,70	143,00	139,19	137,21	-1,43	-14,85	
Austrija	165,00	147,00	147,50	146,50	145,00	-1,02	-12,12	
Lenkija	166,99	150,01	147,34	143,64	144,62	0,69	-13,39	
Rumunija	174,26	147,47	143,91	145,89	150,01	2,82	-13,91	
Slovėnija	193,02	155,52	154,03	160,68	159,65	-0,64	-17,29	
Slovakija	152,31	151,93	142,63	141,21	144,84	2,57	-4,90	
Suomija	162,00	137,00	137,00	137,00	137,00	0,00	-15,43	
Švedija	171,32	146,90	147,15	147,25	148,13	0,60	-13,54	
Jungtinė Karalystė	192,43	156,47	160,22	161,40	161,41	0,01	-16,12	
Pašariniai kviečiai								
Belgija	170,00	149,00	149,00	149,00	150,00	0,67	-11,76	
Bulgarija	140,61	128,46	131,02	131,02	131,02	0,00	-6,82	
Vokietija	165,21	144,03	146,00	145,43	148,75	2,28	-9,97	
Estija	141,27	131,88	123,16	128,21	125,98	-1,74	-10,82	
Prancūzija	143,30	132,37	133,87	134,30	133,30	-0,74	-6,98	
Airija	175,67	161,67	159,00	159,00	157,67	-0,84	-10,25	
Latvija	139,58	117,80	124,53	121,18	-	-	-	
Lietuva	156,11	131,48	137,40	132,47	140,50	6,06	-10,00	
Vengrija	147,07	137,19	134,55	132,21	132,81	0,46	-9,69	
Olandija	172,00	154,00	156,00	155,00	157,00	1,29	-8,72	
Lenkija	158,93	146,90	145,25	144,86	144,90	0,03	-8,83	
Portugalija	190,00	170,00	175,00	175,00	175,00	0,00	-7,89	
Rumunija	162,50	143,89	142,04	144,48	142,63	-1,28	-12,23	
Slovakija	128,71	-	115,46	-	-	-	-	
Jungtinė Karalystė	156,93	140,08	141,26	140,45	139,75	-0,50	-10,95	
Pašariniai miežiai								
Belgija	174,00	150,00	150,00	151,00	151,00	0,00	-13,22	
Vokietija	150,50	132,64	132,06	132,13	133,56	1,08	-11,26	
Estija	141,15	122,22	123,38	124,93	121,67	-2,61	-13,80	
Ispanija	172,15	163,05	163,10	162,75	161,55	-0,73	-6,16	
Prancūzija	164,97	137,70	136,04	137,63	135,63	-1,45	-17,78	
Airija	161,00	150,67	150,00	150,00	151,33	0,89	-6,00	
Italija	170,13	165,50	169,33	165,17	165,17	0,00	-2,91	
Kipras	-	189,33	189,33	189,50	192,17	1,41	-	
Latvija	150,11	130,97	127,06	118,60	125,63	5,93	-16,31	
Lietuva	138,80	113,59	114,19	113,54	110,49	-2,69	-20,40	
Vengrija	139,22	132,00	133,73	129,80	124,10	-4,39	-10,86	
Olandija	169,00	153,00	153,00	152,00	152,00	0,00	-10,06	
Austrija	-	132,00	-	132,50	132,50	0,00	-	
Lenkija	134,65	138,67	135,93	136,13	133,95	-1,60	-0,52	
Portugalija	190,00	165,00	170,00	170,00	170,00	0,00	-10,53	
Rumunija	-	118,36	126,61	127,12	127,59	0,37	-	

lentelės tęsinys 7 psl.



6 psl. lentelės tęsinys

Valstybė	Data	2016					Pokytis, %	
		2015 19 sav. (05 05–11)	16 sav. (04 18–24)	17 sav. (04 25–05 01)	18 sav. (05 02–08)	19 sav. (05 09–15)	savaitės*	metų**
Pašariniai miežiai								
Slovakija		120,30	-	119,82	-	118,71	-	-1,32
Suomija		132,75	124,80	124,80	124,20	124,00	-0,16	-6,59
Jungtinė Karalystė		149,88	135,91	135,55	131,44	135,69	3,24	-9,47
Maistiniai rugiai								
Čekija		138,10	-	-	143,72	-	-	-
Vokietija		145,20	139,80	139,25	139,67	138,25	-1,01	-4,79
Estija		127,00	-	130,00	-	113,00	-	-11,02
Lietuva		-	-	-	-	112,08	-	-
Austrija		-	146,00	146,00	-	-	-	-
Lenkija		117,77	122,85	120,26	124,78	124,78	0,00	5,95
Rapsai								
Vokietija		348,87	352,32	354,72	352,88	353,51	0,18	1,33
Estija		370,70	379,25	386,00	360,00	-	-	-
Latvija		348,37	357,97	353,45	350,00	-	-	-
Lietuva		352,27	359,49	351,37	-	-	-	-
Lenkija		380,40	394,57	393,21	395,15	396,45	0,33	4,22

* lyginant 2016 m. 19 savaitę su 18 savaitę

Šaltiniai: ŽŪIKVC (ŽŪMPRIS), EK, AMI, ZSRIR, LVAEI, EKI

** lyginant 2016 m. 19 savaitę su 2015 m. 19 savaitę

Pastaba: Lietuvos maistinių ir pašarinių kviečių, pašarinių miežių, maistinių rugių ir rapsų 16, 17 ir 18 savaitių kainos patikslintos 2016 05 23

Ateities sandorių kviečių, miežių ir rapsų kainos tarptautinėse biržose 2016 04 25–2016 05 22, EUR/t*

Grūdinė kultūra, birža	Pristatymo mėnuo	17 sav. (04 25–05 01)	18 sav. (05 02–08)	19 sav. (05 09–15)	20 sav. (05 16–22)	Savaitės** kainos pokytis, %
Maistiniai kviečiai						
MATIF	rugsėjis 2016	162,75	160,50	164,25	163,50	-0,46
	gruodis 2016	169,75	167,50	169,25	169,00	-0,15
	kovas 2017	172,75	172,50	173,50	173,25	-0,14
	gegužė 2017	175,25	175,00	176,75	176,00	-0,42
	rugsėjis 2017	178,50	178,50	179,25	178,75	-0,28
	gruodis 2017	181,50	182,00	182,00	182,00	0,00
Pašariniai kviečiai						
LIFFE	liepa 2016	138,80	136,72	136,30	140,05	2,75
	lapkritis 2016	151,49	149,02	149,25	152,19	1,97
	sausis 2017	156,10	153,39	153,38	156,02	1,72
	kovas 2017	158,03	155,36	155,41	157,78	1,52
	gegužė 2017	160,72	158,02	158,14	161,02	1,82
	liepa 2017	162,00	159,35	159,54	162,06	1,58
Miežiai						
WCE	liepa 2016	121,80	118,23	119,02	116,29	-2,29
	spalis 2016	121,80	118,23	119,02	116,29	-2,29
	gruodis 2016	121,80	118,23	119,02	116,29	-2,29
	kovas 2017	121,80	118,23	119,02	117,66	-1,15
	gegužė 2017	121,80	118,23	119,02	118,34	-0,58
	liepa 2017	121,80	118,23	119,02	118,34	-0,58
Rapsai						
MATIF	rugpjūtis 2016	367,25	363,75	371,25	369,75	-0,40
	lapkritis 2016	370,75	368,25	374,50	374,50	0,00
	vasaris 2017	372,75	370,25	376,25	376,50	0,07
	gegužė 2017	373,00	370,75	377,25	377,50	0,07
	rugpjūtis 2017	364,50	362,00	362,75	363,75	0,28

LIFFE – London International Financial Future Exchange (Didžioji Britanija);

Šaltinis: Tarptautinės biržos

MATIF – The International French Futures and Options Exchange (Prancūzija);

WCE – Winnipeg Commodity Exchange (Kanada)

* kainos (EUR) pateiktos pagal atitinkamos datos ECB valiutų kursą

** lyginant 2016 m. 20 savaitę su 19 savaitę

Pastaba. Kainos nurodomos FOB sąlygomis



prognozuojamas Kinijoje ir JAV atitinkamai 9,50 mln. t ir 9,15 mln. t. Mažesnio sunaudojimo padidėjimo laukiama ES, Argentinoje, Brazilijoje, Indijoje, Rusijoje, Vietname, Meksikoje ir Pietų Korėjoje.

Naujausiais USDA duomenimis, 2016–2017 m. kitų grūdų eksporto prognozė pasaulyje padidinta 6,72 mln. t (iki 170,48 mln. t), o importo – sumažinta 7,01 mln. t (iki 164,90 mln. t). Kukurūzų eksporto prognozė 2016–2017 m. palyginti su 2015–2016 m., padidinta 11,56 mln. t. Labiausiai kukurūzų eksportas turėtų padidėti iš Argentinos, ES ir Ukrainos. Šis padidėjimas turėtų daugiau

nei kompensuoti kukurūzų eksporto apimčių sumažėjimą iš Brazilijos. Kukurūzų importo 2016–2017 m. prognozė pasaulyje labiausiai sumažinta Pietų Afrikoje, ES, Vietname ir Kinijoje, o padidinta Meksikoje, Egipte, Irane ir Pietų Korėjoje.

Kitų grūdų atsargos pasaulyje 2016–2017 derliaus metų pabaigoje, palyginti su 2015–2016 derliaus metų pabaiga, gali sumažėti 3,51 mln. t (iki 241,03 mln. t). Kukurūzų atsargos analizuojamu laikotarpiu turėtų sumažėti 0,83 mln. t ir sudaryti 207,04 mln. t. Didesnės kukurūzų atsargos JAV greičiausiai nekompensuos mažesnių kukurūzų atsargų Kinijoje, ES ir Brazilijoje.

Šaltiniai: ŽŪIKVC (ŽŪMPRIS) ir USDA

Kukurūzų plotas, derlingumas ir derlius pasaulyje

	Plotas, mln. ha			Derlingumas, t/ha			Derlius, mln. t			Derliaus pokytis**, %
	2014–2015	2015–2016	2016–2017*	2014–2015	2015–2016	2016–2017*	2014–2015	2015–2016	2016–2017*	
Pasaulis iš viso	179,71	176,98	178,64	5,64	5,47	5,66	1 013,16	968,86	1 011,07	4,36
JAV	33,64	32,68	34,76	10,73	10,57	10,54	361,09	345,49	366,54	6,09
Kinija	37,12	38,12	36,00	5,81	5,89	6,06	215,65	224,58	218,00	-2,93
Pietų Amerika										
Brazilija	15,75	16,00	15,80	5,40	5,06	5,19	85,00	81,00	82,00	1,23
Argentina	3,50	3,40	4,20	8,20	7,94	8,10	28,70	27,00	34,00	25,93
Bolivija	0,32	0,32	0,32	2,30	2,31	2,32	0,73	0,73	0,74	1,37
ES-27	9,58	9,24	9,01	7,91	6,28	7,13	75,78	57,98	64,28	10,87
Afrika										
Pietų Afrika	3,05	1,90	3,20	3,49	3,42	4,06	10,63	6,50	13,00	100,00
Nigerija	4,15	3,80	4,00	1,81	1,84	1,80	7,52	7,00	7,20	2,86
Etiopija	2,23	2,15	2,20	2,95	2,35	2,86	6,58	5,05	6,30	24,75
Egiptas	0,75	0,75	0,75	8,00	8,00	8,00	5,96	6,00	6,00	0,00
Tanzanija	4,20	4,00	4,20	1,60	1,50	1,31	6,74	6,00	5,50	-8,33
Malavis	1,70	1,75	1,65	2,31	1,59	1,33	3,93	2,78	2,20	-20,86
Zambija	1,21	0,96	1,10	2,78	2,78	2,64	3,35	2,68	2,90	8,21
Kenija	1,65	1,70	1,70	1,61	1,65	1,68	2,65	2,80	2,85	1,79
Uganda	1,11	1,10	1,10	2,50	2,36	2,36	2,76	2,60	2,60	0,00
Zimbabvė	1,50	1,53	0,80	0,97	0,48	0,44	1,46	0,74	0,35	-52,70
NVS-12										
Ukraina	4,63	4,09	4,20	6,15	5,71	6,19	28,45	23,33	26,00	11,44
Rusija	2,60	2,67	2,90	4,36	4,93	4,83	11,33	13,17	14,00	6,30
Pietų Azija										
Indija	8,98	8,76	9,00	2,69	2,40	2,56	24,17	21,00	23,00	9,52
Pakistanas	1,14	1,15	1,15	4,29	4,36	4,52	4,90	5,00	5,20	4,00
Nepalas	0,91	0,90	0,90	2,54	2,22	2,22	2,30	2,00	2,00	0,00
Artimųjų Rytų Azija										
Indonezija	3,10	3,18	3,14	2,90	2,96	3,06	9,00	9,40	9,60	2,13
Filipinai	2,56	2,56	2,60	3,00	2,93	3,08	7,67	7,50	8,00	6,67
Vietnamas	1,18	1,30	1,30	4,48	4,60	4,81	5,28	5,98	6,25	4,52
Tailandas	1,10	1,09	1,12	4,36	4,31	4,38	4,80	4,70	4,90	4,26
Meksika	7,33	7,10	6,95	3,48	3,38	3,38	25,48	24,00	23,50	-2,08
Kanada	1,23	1,31	1,40	9,36	10,38	9,82	11,49	13,60	13,75	1,10
Turkija	0,55	0,62	0,57	8,73	10,00	9,65	4,80	6,20	5,50	-11,29
Kitos šalys	22,98	22,86	22,62	2,41	2,36	2,43	55,29	54,05	54,92	1,61

* 2016 m. gegužės mėnesio prognozė

Šaltinis: USDA

** lyginant 2016–2017 m. su 2015–2016 m.

Grūdų ir rapsų sektoriaus informaciją parengė D. Pyrantienė, R. Banionienė ir Z. Aleliūnaitė, tel. (8 37) 39 72 27



Kombinuotųjų pašarų ir premiksų gamyba Lietuvoje 2016 m. balandžio mėn., t

Kombinuotieji pašarai / PGPK kodas	2015	2016			Pokytis, %	
	balandis	vasaris	kovas	balandis	mėnesio*	metų**
Ūkinių gyvūnų pašarų premiksai / 10.91.10.10.00	573,83	348,67	394,99	383,10	-3,01	-33,24
Mišiniai (išskyrus premiksus) ūkiniams gyvūnams – kiaulėms – šerti / 10.91.10.33.00	16 281,00	15 801,85	16 684,19	15 507,60	-7,05	-4,75
Mišiniai (išskyrus premiksus) ūkiniams gyvūnams – galvijams – šerti / 10.91.10.35.00	11 948,00	12 163,19	13 184,19	12 461,73	-5,48	4,30
Mišiniai (išskyrus premiksus) naminiams paukščiams lesinti / 10.91.10.37.00	26 915,31	25 492,04	28 276,86	27 577,09	-2,47	2,46
Kiti, niekur kitur nepriskirti mišiniai (išskyrus premiksus) ūkiniams gyvūnams šerti / 10.91.10.39.00	1 000,52	1 091,18	1 061,03	999,00	-5,85	-0,15
Šunų ėdalas, skirtas mažmeninei prekybai / 10.92.10.30.10	1 020,75	866,86	1 215,83	1 062,21	-12,63	4,06
Kačių ėdalas, skirtas mažmeninei prekybai / 10.92.10.30.20	5 416,40	6 557,34	6 897,96	6 284,00	-8,90	16,02
Mišiniai gyvūnų augintinių ėdalui (išskyrus kačių arba šunų ėdalą, skirtą mažmeninei prekybai) / 10.92.10.60.00	40,96	28,42	56,68	58,10	2,51	41,85
Iš viso	63 196,77	62 349,55	67 695,73	64 332,83	-4,97	1,80

* lyginant 2016 m. balandžio mėn. su 2016 m. kovo mėn.

Šaltinis: ŽŪIKVC (ŽŪMPRIS)

** lyginant 2016 m. balandžio mėn. su 2015 m. balandžio mėn.

Pasaulinė baltyminių rupinių gamyba 2011–2017 m., mln. t

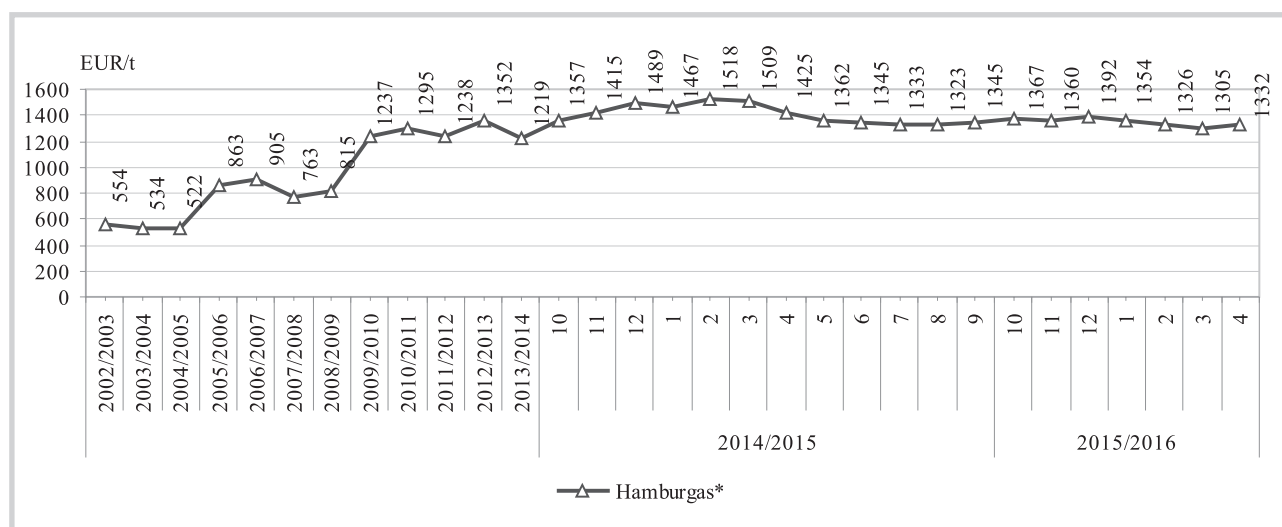
	Metai						Pokytis %**	
	2011–2012	2012–2013	2013–2014	2014–2015	2015–2016	2016–2017*	mln. t	%
Kopros	1,83	1,97	1,84	1,84	1,86	1,86	0,00	0,00
Medvilnės sėklų	15,73	15,67	15,63	15,45	13,36	13,78	0,42	3,14
Žuvies miltų	4,26	4,61	4,07	4,29	4,35	4,34	-0,01	-0,23
Palmių branduolių	7,34	7,96	8,43	8,75	8,70	9,12	0,42	4,83
Žemės riešutų	6,49	6,68	6,95	6,73	6,63	6,71	0,08	1,21
Rapsų	35,21	36,46	38,70	39,12	38,57	37,38	-1,19	-3,09
Sojos	180,87	181,19	189,84	207,23	219,26	226,77	7,51	3,43
Saulėgrąžų	15,57	14,08	16,90	16,24	16,37	17,09	0,72	4,40
Iš viso	267,31	268,62	282,37	299,63	309,10	317,04	7,94	2,57

* gegužės mėn. prognozė

Šaltinis: USDA

** lyginant 2016–2017 su 2015–2016 sezonu

Žuvies miltų kaina 2002–2016 m., EUR/t



* Bremen 64–65 % proteinų, Oil World

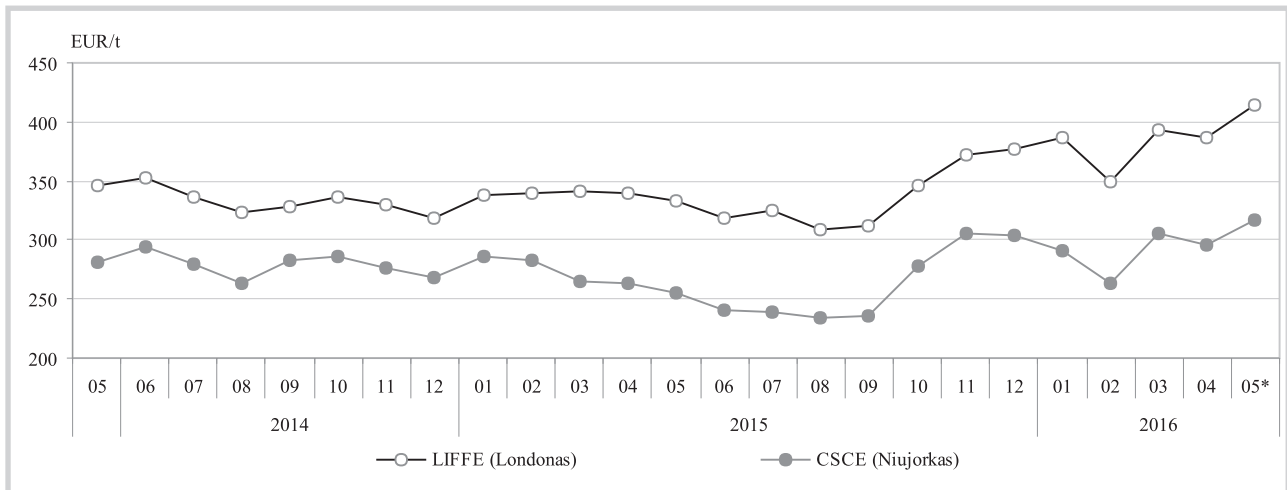
Šaltinis: USDA

Pašarų sektoriaus informaciją parengė N. Maršalkienė, tel. (8 37) 39 70 75



Cukraus rinka

Baltojo cukraus vidutinės kainos LIFFE (Londono) ir CSCE (Niujorko) biržose, EUR/t



Pastaba. Kainos (EUR) pateiktos pagal atitinkamos datos ECB valiutos kursą

Šaltinis: Tarptautinės biržos

* vidutinė kaina 2016 05 01–23 laikotarpiu

Cukraus balansas Lietuvoje 2015–2016 m., t

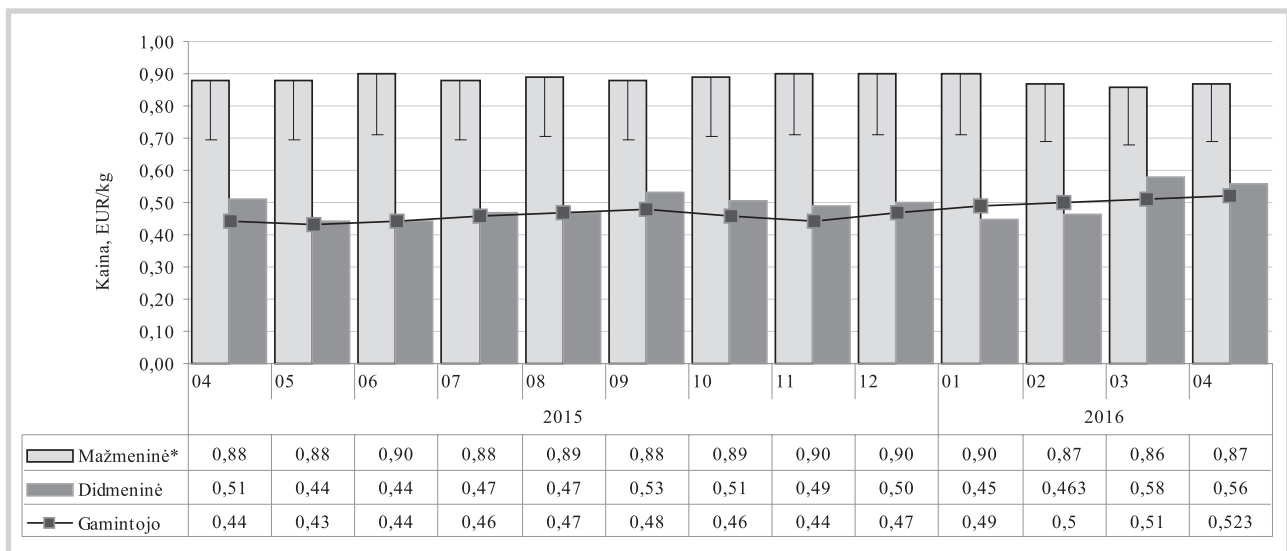
Eil. Nr.	Rodiklio pavadinimas	Kiekis, t				
		2015	2016		pokytis, %	
			kovas	vasaris	kovas	mėnesio*
1.	Atsargos mėnesio pradžioje	153 427,19	121 270,49	110 829,11	-8,61	-27,76
2.	Gamyba	0,00	0,00	0,00	-	-
3.	Importuota / įvežta	6 110,89	6 787,78	7 346,50	8,23	20,22
3.1.	baltojo ir žaliavinio cukraus	1 500,53	2 779,61	2 214,42	-20,33	47,58
3.2.	perdirbtuose produktuose	4 610,36	4 008,17	5 132,07	28,04	11,32
4.	Eksportuota / išvežta	9 852,91	8 590,67	10 899,56	26,88	10,62
4.1.	baltojo ir žaliavinio cukraus	5 092,65	4 597,60	5 941,84	29,24	16,67
4.2.	perdirbtuose produktuose	4 760,26	3 993,07	4 957,72	24,16	4,15
5.	Atsargos mėnesio pabaigoje	144 849,15	110 834,63	101 277,00	-8,62	-30,08

* lyginant 2015 m. gruodžio mėn. su 2015 m. lapkričio mėn.

Šaltinis: ŽŪIKVC (ŽŪMPRIS)

** lyginant 2015 m. gruodžio mėn. su 2014 m. gruodžio mėn.

Baltojo cukraus vidutinė svertinė kaina Lietuvoje 2015 m. balandžio–2016 m. balandžio mėn., EUR/kg



* baltojo cukraus mažmeninė kaina su PVM (PVM dalis pažymėta stulpelio viršuje)

Šaltinis: ŽŪIKVC (ŽŪMPRIS)

Cukraus sektoriaus informaciją parengė A. Deltuvas, tel. (8 37) 39 70 85



Kiaulienos, jautienos ir avienos rinka

2016 m. balandžio mėn. sumažėjo kiaulių skerdimų apimtys. 2016 m. balandžio mėn. Lietuvos įmonėse buvo paskersta 64,95 tūkst. kiaulių – 9,97 proc. mažiau nei kovo mėn. bei 10,56 proc. mažiau nei 2015 m. balandžio mėn. Iš to skaičiaus skerdenas klasifikuojančiose skerdyklose paskerstų kiaulių skaičius siekė 43,53 tūkst. vnt. (67,02 proc. nuo bendro paskerstų kiaulių skaičiaus) – 17,77 proc. mažiau nei 2015 m. tuo pačiu laikotarpiu. Balandžio mėnesį Lietuvos rinkoje daugiausia vyravo S ir E raumeningumo klasės kiaulienos skerdenos. 2016 m. balandžio mėn. S raumeningumo klasės kiaulės sudarė 55,87 proc. nuo bendro skerdenas klasifikuojančiose skerdyklose paskerstų kiaulių skaičiaus (0,34 proc. daugiau nei 2015 m. tuo pačiu laikotarpiu), E kategorijos – 37,13 proc., U kategorijos – 6,35 proc., R–P kategorijų – 0,65 proc. Analizuojamu laikotarpiu buvo pagaminta 5,14 tūkst. t kiaulienos skerdenų – 10,11 proc. mažiau nei kovo mėn. bei 9,01 proc. mažiau nei 2015 m. balandžio mėn.

2016 m. balandžio mėn. kiaulių supirkimo (pagal skerdenas) kaina Lietuvoje sudarė 135,86 EUR/100 kg ir buvo 0,35 proc. didesnė nei kovo mėn., tačiau 9,61 proc. mažesnė, palyginti su 2015 m. balandžio mėn. Kiaulių supirkimo (pagal gyvą svorį) kaina analizuojamu laikotarpiu sudarė 96,74 EUR/100 kg – buvo 0,55 proc. didesnė nei kovo mėn., tačiau 11,17 proc. mažesnė nei 2015 m. balandžio mėn. Paršavedžių gyvojo svorio kaina per metus sumažėjo 2,06 proc., trečios kategorijos kiaulių (116–140) – 10,25 proc., antros (106–115 kg) – 11,31 proc., o pirmos (50–105) – 12,51 proc.

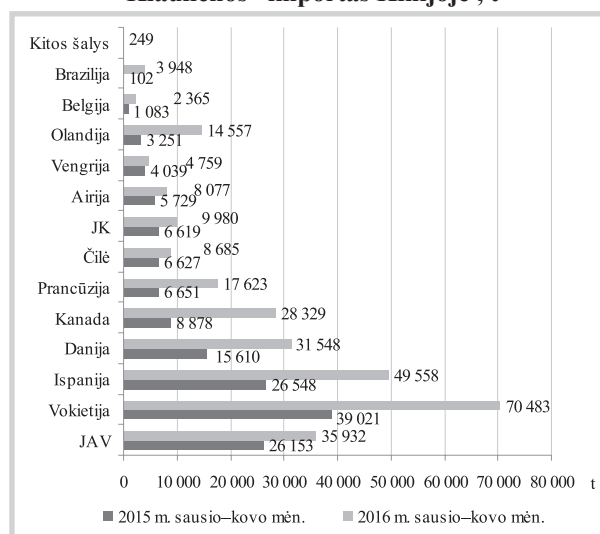
ES kiaulienos eksportas į Kiniją sparčiai auga. Kiaulienos importas Kinijoje 2016 m. kovo mėn., palyginti su praėjusių metų tuo pačiu laikotarpiu, padidėjo daugiau nei du kartus ir sudarė 114,7 tūkst. t. Intensyvus kiaulienos importo

augimas Kinijoje, prasidėjęs 2015 m. pradžioje, ir toliau didėja dėl aukštos vietinės kiaulienos kainos (3,59 EUR/kg)* ir vis didėjančios paklausos. Kinijos kiaulių augintojai buvo priversti atsakyti kiaulių auginimo dėl brangstančių pašarų, ekologinių apribojimų, ypač draudimo statyti naujus kiaulių auginimo kompleksus arti gyvenviečių ir vandens telkinių. Vietinės kiaulienos gamybos sumažėjimas atvėrė Kinijos rinką kiaulienos importui. Didžiausia kiaulienos tiekėja Kinijai tapo Europa. Europietiškos kiaulienos eksportas į Kiniją 2016 m. I ketvirtį padidėjo 93 proc., palyginti su praėjusių metų tuo pačiu laikotarpiu. Pagrindinės kiaulienos į Kiniją eksportuotojos yra Vokietija ir Ispanija. Tačiau ir kitos ES šalys–kiaulienos gamintojos gerokai padidino kiaulienos eksporto kiekius į Kiniją.

* kaina (EUR) pateikta pagal atitinkamos datos ECB valiutų kursą

Šaltiniai: ŽŪIKVC (ŽŪMPRIS), MEATINFO ir Globalmeat

Kiaulienos* importas Kinijoje, t



* neįskaitant subproduktų ir gyvų kiaulių

Šaltinis: AMI

Kiaulių vidutinės supirkimo pagal SEUROP skerdenų klasifikavimo skalę savaitės kainos Lietuvos įmonėse, EUR/100 kg (be PVM)

Raumeningumo klasė	2015		2016				Pokytis, %	
	20 sav. (05 11–17)	17 sav. (04 25–05 01)	18 sav. (05 02–08)	19 sav. (05 09–15)	20 sav. (05 16–22)	savaitės*	metų**	
S	151,51	137,27	138,81	143,88	147,74	2,68	-2,49	
E	148,12	133,51	135,31	140,28	143,61	2,37	-3,04	
U	140,71	127,12	128,81	134,09	136,56	1,84	-2,95	
R	130,27	117,68	126,96	126,23	131,24	3,97	0,74	
O	127,08	•	116,60	•	122,23	-	-3,82	
P	-	-	-	•	•	-	-	
S-P	149,31	135,07	136,92	141,91	145,27	2,37	-2,71	

Pastaba. Į vidutinę (svertinę) kainą įskaityti transportavimo kaštai

* lyginant 2016 m. 20 savaitę su 2016 m. 19 savaitę

** lyginant 2016 m. 20 savaitę su 2015 m. 20 savaitę

• – konfidencialūs duomenys

Šaltinis: ŽŪIKVC (ŽŪMPRIS)


Kiaulių (E klasės) supirkimo vidutinės savaitinės kainos Europos Sąjungos valstybėse, EUR/100 kg (be PVM)

Valstybė	Data	2016					Pokytis, %	
	2015 19 sav. (05 04–10)	16 sav. (04 18–24)	17 sav. (04 25–05 01)	18 sav. (05 02–08)	19 sav. (05 09–15)	savaitės*	metų**	
Lietuva	149,74	133,46	133,51	135,31	140,28	3,67	-6,32	
Lenkija	137,24	126,50	125,92	130,65	135,19	3,47	-1,49	
Latvija	152,35	139,18	139,30	142,12	145,32	2,25	-4,61	
Estija	146,60	139,55	132,46	133,43	134,66	0,92	-8,14	
Slovakija	143,86	127,82	126,11	126,29	129,43	2,49	-10,03	
Slovėnija	149,08	135,37	138,29	137,68	144,88	5,23	-2,82	
Čekija	139,31	124,42	124,63	124,82	128,90	3,27	-7,47	
Vengrija	142,66	129,52	128,54	132,15	138,52	4,82	-2,90	
Malta	229,00	218,00	218,00	218,00	218,00	0,00	-4,80	
Kipras	162,69	161,61	161,61	162,64	161,99	-0,40	-0,43	
Belgija	123,20	109,60	109,80	112,30	116,80	4,01	-5,19	
Danija	135,58	123,76	123,75	123,78	129,17	4,35	-4,73	
Vokietija	144,21	131,33	133,71	137,68	143,41	4,16	-0,55	
Graikija	152,00	151,36	150,43	151,73	151,36	-0,24	-0,42	
Ispanija	145,67	118,02	119,15	121,70	125,63	3,23	-13,76	
Prancūzija	135,00	122,00	124,00	124,00	126,00	1,61	-6,67	
Airija	147,49	136,75	136,75	136,56	136,56	0,00	-7,41	
Italija	142,20	130,20	131,07	131,08	137,08	4,58	-3,60	
Liuksemburgas	140,80	128,00	129,10	129,10	132,70	2,79	-5,75	
Olandija	121,22	115,21	115,29	118,59	125,59	5,90	3,61	
Austrija	142,38	127,77	128,55	130,96	139,41	6,45	-2,09	
Portugalija	156,00	122,00	124,00	129,00	133,00	3,10	-14,74	
Suomija	153,25	144,71	144,87	144,50	141,04	-2,39	-7,97	
Švedija	171,94	186,92	186,78	185,47	183,74	-0,93	6,86	
Didžioji Britanija	180,40	142,00	144,53	143,83	145,11	0,89	-19,56	
Bulgarija	167,64	133,54	134,13	134,13	131,72	-1,80	-21,43	
Rumunija	146,96	117,67	125,45	130,09	134,13	3,11	-8,73	
Kroatija	144,87	130,19	129,64	132,64	138,50	4,42	-4,40	
ES vidutinė	141,00	127,17	128,28	130,96	135,64	3,57	-3,80	

* lyginant 2016 m. 19 savaitę su 2016 m. 18 savaitę

Šaltinis: EK

** lyginant 2016 m. 19 savaitę su 2015 m. 19 savaitę

Avių supirkimo vidutinės kainos Lietuvos įmonėse, EUR/100 kg (be PVM)

Kategorija	Gyvojo svorio					Skerdenų svorio				
	2015		2016		pokytis, %	2015		2016		pokytis, %
	balandis	kovas	balandis	mėnesio*	metų**	balandis	kovas	balandis	mėnesio*	metų**
Ėriukai (ne vyresni kaip 12 mėn.)	160,41	157,78	131,14	-16,88	-18,25	552,36	548,01	473,31	-13,63	-14,31
Kitos avys (vyresnės kaip 12 mėn.)	126,09	126,00	131,62	4,46	4,39	484,00	518,52	496,87	-4,18	2,66
Vidutinė kaina	133,95	134,43	131,58	-2,12	-1,77	500,86	526,20	494,89	-5,95	-1,19

* lyginant 2016 m. balandžio mėn. su 2016 m. kovo mėn.

Šaltinis: ŽŪIKVC (ŽŪMPRIŠ)

** lyginant 2016 m. balandžio mėn. su 2015 m. balandžio mėn.

Pastaba. Vidutinės kainos skaičiuojamos svertiniu būdu

Avių skerdimai Lietuvos įmonėse, vnt.

Kategorija	2015	2016			Pokytis, %	
	balandis	vasaris	kovas	balandis	mėnesio*	metų**
Ėriukai (ne vyresni kaip 12 mėn.)	150	291	182	157	-13,74	4,67
Kitos avys (vyresnės kaip 12 mėn.)	341	255	515	395	-23,30	15,84
Iš viso	491	546	697	552	-20,80	12,42

* lyginant 2016 m. balandžio mėn. su 2016 m. kovo mėn.

Šaltinis: ŽŪIKVC (ŽŪMPRIŠ)

** lyginant 2016 m. balandžio mėn. su 2015 m. balandžio mėn.



**Galvijų vidutinės supirkimo pagal SEUROP skerdenų klasifikavimo skalę kainos*
Europos Sąjungos valstybėse EUR/100 kg (be PVM)**

Valstybė	2015		2016			Pokytis, %	
	19 sav. (05 04–10)	16 sav. (04 18–24)	17 sav. (04 25–05 01)	18 sav. (05 02–08)	19 sav. (05 09–15)	savaitės**	metų***
8 mėnesių ir jaunesni nei 12 mėnesių galvijai (Z)							
Latvija	165,49	190,37	177,03	193,50	179,66	-7,15	8,56
Rumunija	260,05	238,18	238,91	191,68	214,28	11,79	-17,60
Danija	377,05	359,40	357,28	360,81	358,07	-0,76	-5,03
Vokietija	-	227,36	-	357,40	288,49	-19,28	-
Graikija	381,63	428,82	428,82	433,71	476,24	9,81	24,79
Italija	469,75	453,76	438,50	444,22	431,78	-2,80	-8,08
Liuksemburgas	-	476,50	-	-	-	-	-
Portugalija	369,92	353,97	353,97	351,05	351,05	0,00	-5,10
Slovakija	291,69	345,40	306,66	293,34	343,43	17,07	17,74
Slovėnija	368,25	-	246,39	345,49	-	-	-
Švedija	412,38	457,86	438,48	428,57	453,65	5,85	10,01
Čekija	237,89	243,14	126,67	236,53	301,83	27,60	26,88
Lenkija	296,82	276,06	279,07	284,33	286,47	0,75	-3,48
Austrija	456,92	449,10	458,12	462,76	449,64	-2,84	-1,59
Estija	-	-	255,26	-	249,90	-	-
Kroatija	381,86	-	-	-	-	-	-
Ispanija	375,33	363,17	364,24	361,93	362,63	0,19	-3,38
Didžioji Britanija	359,69	352,70	358,49	330,02	377,00	14,23	4,81
Airija	65,30	55,07	44,81	403,90	-	-	-
ES vidutinė kaina	381,48	362,99	365,52	364,32	362,70	-0,44	-4,92
Jauni buliai (A)							
Lietuva	274,63	259,85	258,80	262,28	258,48	-1,45	-5,88
Lenkija	314,87	295,89	293,37	293,22	296,51	1,12	-5,83
Latvija	234,03	210,80	199,62	209,43	214,68	2,51	-8,27
Estija	254,98	267,74	263,24	270,31	256,39	-5,15	0,55
Slovakija	289,43	301,28	289,74	296,72	283,99	-4,29	-1,88
Slovėnija	342,51	328,63	323,56	327,39	326,56	-0,25	-4,65
Čekija	327,37	324,85	324,49	323,94	323,47	-0,15	-1,19
Vengrija	254,14	258,27	257,14	234,68	231,50	-1,35	-8,91
Malta	-	302,61	296,12	296,12	306,41	3,47	-
Kipras	306,08	300,00	311,56	303,56	303,56	0,00	-0,82
Belgija	352,75	337,15	337,15	335,88	334,94	-0,28	-5,05
Bulgarija	287,44	260,87	260,87	260,87	260,87	0,00	-9,24
Rumunija	260,18	238,51	247,07	237,59	243,09	2,32	-6,57
Danija	365,75	352,45	355,31	354,46	351,83	-0,74	-3,81
Vokietija	370,16	365,23	358,92	353,18	349,12	-1,15	-5,68
Graikija	436,86	434,51	434,51	437,57	436,35	-0,28	-0,12
Ispanija	363,99	374,68	368,23	371,60	367,91	-0,99	1,08
Prancūzija	373,17	366,73	363,91	361,25	359,45	-0,50	-3,68
Airija	397,35	373,58	376,89	378,09	380,86	0,73	-4,15
Italija	405,59	392,73	396,09	395,56	389,62	-1,50	-3,94
Liuksemburgas	384,46	380,94	373,83	373,83	377,10	0,88	-1,91
Olandija	346,90	334,16	329,89	300,18	317,86	5,89	-8,37
Austrija	381,62	363,88	360,24	359,71	355,95	-1,05	-6,73
Portugalija	369,61	366,02	366,02	365,73	365,73	0,00	-1,05
Suomija	351,10	344,75	345,50	349,30	339,39	-2,84	-3,34
Švedija	438,00	461,55	481,51	479,29	472,18	-1,48	7,80
Didžioji Britanija	413,88	368,36	373,50	370,93	373,69	0,74	-9,71
Kroatija	344,07	344,51	347,33	347,68	345,45	-0,64	0,40
ES vidutinė kaina	374,37	364,76	362,82	361,03	358,46	-0,71	-4,25
Buliai (B)							
Lietuva	282,45	271,55	260,33	275,65	273,08	-0,93	-3,32
Estija	-	-	-	260,10	-	-	-
Lenkija	321,13	298,75	297,17	298,12	301,35	1,08	-6,16
Slovakija	337,55	332,74	322,34	335,16	334,75	-0,12	-0,83
Slovėnija	346,40	335,54	330,17	327,90	329,67	0,54	-4,83
Čekija	322,49	315,95	315,28	322,43	326,44	1,24	1,23
Rumunija	283,56	247,97	259,71	248,79	248,76	-0,01	-12,27
Danija	263,26	268,35	-	-	-	-	-
Vokietija	337,82	331,02	326,62	329,95	322,35	-2,30	-4,58
Prancūzija	283,00	274,00	268,00	266,00	270,00	1,50	-4,59
Airija	351,30	340,18	327,05	335,65	322,84	-3,82	-8,10
Austrija	340,90	332,36	312,63	321,76	316,90	-1,51	-7,04
Portugalija	341,80	368,60	368,60	317,00	317,00	0,00	-7,26
Švedija	420,24	457,60	483,37	497,41	455,48	-8,43	8,39
Liuksemburgas	342,31	323,40	-	-	344,47	-	0,63

lentelės tęsinys 14 psl.



13 psl. lentelės tęsinys

Valstybė	2015		2016			Pokytis, %	
	19 sav. (05 04–10)	16 sav. (04 18–24)	17 sav. (04 25–05 01)	18 sav. (05 02–08)	19 sav. (05 09–15)	savaitės**	metų***
Buliai (B)							
Kroatija	334,91	-	-	-	-	-	-
Italija	317,30	388,75	288,28	236,99	290,00	22,37	-8,60
Bulgarija	-	-	-	-	-	-	-
ES vidutinė kaina	331,26	319,64	315,90	317,73	319,44	0,54	-3,57
Karvės (D)							
Lietuva	228,07	210,99	213,30	213,39	206,03	-3,45	-9,66
Lenkija	266,35	239,48	237,25	236,27	237,46	0,50	-10,85
Latvija	182,18	168,76	171,24	167,60	162,28	-3,17	-10,92
Estija	197,65	206,53	208,73	207,87	207,99	0,06	5,23
Slovakija	154,76	159,67	163,49	165,23	162,31	-1,77	4,88
Slovėnija	228,81	198,79	197,22	204,61	201,61	-1,46	-11,89
Čekija	222,36	214,70	215,10	217,60	217,82	0,10	-2,04
Vengrija	197,86	187,47	186,65	193,80	181,87	-6,15	-8,08
Malta	214,13	205,01	199,60	199,60	198,47	-0,56	-7,31
Kipras	160,00	160,00	161,04	162,73	162,73	0,00	1,70
Belgija	271,30	247,95	247,95	246,07	246,41	0,14	-9,17
Bulgarija	211,91	198,75	219,45	218,10	201,47	-7,62	-4,92
Rumunija	211,31	191,17	190,21	189,68	187,22	-1,30	-11,40
Danija	284,49	265,26	268,31	264,81	268,27	1,30	-5,70
Vokietija	314,71	259,89	256,72	253,68	251,54	-0,84	-20,07
Graikija	204,96	191,69	191,69	193,89	193,46	-0,22	-5,61
Ispanija	238,72	223,15	224,01	222,80	222,37	-0,20	-6,85
Prancūzija	334,14	312,15	310,98	310,24	311,68	0,47	-6,72
Airija	345,05	310,11	309,39	312,42	313,77	0,43	-9,06
Italija	254,29	231,58	230,32	228,91	228,80	-0,05	-10,03
Liuksemburgas	344,27	335,73	330,92	330,92	337,19	1,89	-2,06
Olandija	296,19	247,07	240,45	234,84	234,27	-0,24	-20,91
Austrija	287,35	246,07	247,53	248,83	246,96	-0,75	-14,06
Portugalija	210,09	203,33	203,33	203,59	203,59	0,00	-3,09
Suomija	213,99	206,57	206,68	206,24	194,17	-5,85	-9,26
Švedija	363,31	419,86	417,73	425,03	418,73	-1,48	15,26
Didžioji Britanija	327,03	271,42	277,17	274,93	278,83	1,42	-14,74
Kroatija	234,16	229,37	224,19	239,89	227,58	-5,13	-2,81
ES vidutinė kaina	302,44	272,12	271,24	270,40	270,24	-0,06	-10,64
Telyčios (E)							
Lietuva	244,39	230,28	221,93	228,21	221,40	-2,99	-9,41
Lenkija	304,29	280,50	274,81	275,89	277,77	0,68	-8,72
Latvija	190,59	187,52	181,17	179,23	177,07	-1,21	-7,09
Estija	230,46	210,83	240,42	231,67	235,66	1,72	2,26
Slovakija	220,35	217,93	219,31	211,20	220,20	4,26	-0,07
Slovėnija	325,44	322,88	316,65	310,65	314,59	1,27	-3,34
Čekija	259,69	252,81	253,90	250,28	250,45	0,07	-3,56
Vengrija	212,85	209,98	209,06	252,75	187,30	-25,89	-12,01
Malta	267,40	-	204,61	193,39	270,76	40,01	1,26
Kipras	205,00	205,00	205,00	205,00	205,00	0,00	0,00
Belgija	378,41	360,76	360,76	359,47	360,18	0,20	-4,82
Bulgarija	-	-	-	-	-	-	-
Rumunija	250,48	210,99	221,66	211,81	218,18	3,01	-12,89
Danija	362,26	344,81	345,39	341,92	348,86	2,03	-3,70
Vokietija	358,47	330,21	329,91	323,89	321,52	-0,73	-10,31
Graikija	372,54	399,94	399,94	400,87	375,36	-6,36	0,76
Ispanija	381,89	374,12	372,10	373,41	372,17	-0,33	-2,55
Prancūzija	417,26	399,80	399,98	399,43	399,68	0,06	-4,21
Airija	413,87	396,72	396,74	398,00	400,12	0,53	-3,32
Italija	452,61	437,43	434,96	433,78	437,74	0,91	-3,29
Liuksemburgas	391,17	385,06	399,16	399,16	387,38	-2,95	-0,97
Olandija	279,22	249,84	257,96	231,74	220,06	-5,04	-21,19
Austrija	347,92	335,44	334,98	335,02	329,81	-1,56	-5,21
Portugalija	370,00	370,83	370,83	368,66	368,66	0,00	-0,36
Suomija	303,65	288,38	300,75	290,56	280,80	-3,36	-7,52
Švedija	429,06	455,78	482,16	463,90	484,21	4,38	12,85
Didžioji Britanija	446,06	392,61	398,44	394,59	397,40	0,71	-10,91
Kroatija	365,44	359,47	355,89	371,47	367,57	-1,05	0,58
ES vidutinė kaina	402,03	377,27	378,05	376,28	377,08	0,21	-6,21
ES vidutinė kaina A–Z	358,10	335,25	334,92	333,66	333,14	-0,16	-6,97

* vidutinės kainos apskaičiuotos iš atrankinių EK teikiamų duomenų: A kategorijos – U2, U3, R2, R3, O2, O3 klasių; B kategorijos – R3 klasės; D kategorijos – R3, R4, O2, O3, O4, P2, P3 klasių; E kategorijos – U2, U3, R2, R3, R4, O2, O3, O4 klasių; Z kategorijos – U2, U3, R2, R3, O2, O3 klasių
 ** lyginant 2016 m. 19 savaitę su 2016 m. 18 savaitę; *** lyginant 2016 m. 19 savaitę su 2015 m. 19 savaitę

Šaltinis: EK



**Galvijų skerdenų, suklasifikuotų pagal SEUROP skerdenų klasifikavimo skalę,
vidutinės savaitės kainos Lietuvos įmonėse, EUR/100 kg (be PVM)**

Kategorija pagal raumeningumą	2015	2016				Pokytis, %	
	20 sav. (05 11–17)	17 sav. (04 25–05 01)	18 sav. (05 02–08)	19 sav. (05 09–15)	20 sav. (05 16–22)	savaitės*	metų**
Jauni buliai (A):							
U	297,92	289,78	300,48	270,61	306,80	13,37	2,98
R2	257,25	268,70	275,22	268,40	287,62	7,16	11,81
R3	272,52	273,39	281,20	276,02	279,87	1,39	2,70
R	268,37	270,75	278,27	272,65	282,59	3,65	5,30
O1	•	244,72	204,39	213,95	238,58	11,51	-
O2	267,33	244,33	244,62	243,70	243,62	-0,03	-8,87
O3	274,43	264,48	267,34	264,09	258,92	-1,96	-5,65
O	271,28	254,71	255,83	255,20	252,10	-1,21	-7,07
P1	193,40	173,18	171,00	163,89	169,52	3,44	-12,35
P2	243,17	194,87	216,16	201,89	190,59	-5,60	-21,62
P3	263,81	•	•	•	•	-	-
P	237,93	203,03	217,97	211,09	210,29	-0,38	-11,62
S-P	266,71	258,65	260,34	257,39	260,96	1,39	-2,16
Buliai (B):							
R2	263,31	249,46	252,80	259,13	289,47	11,71	9,94
R3	•	260,33	275,65	273,08	262,87	-3,74	-
R	268,63	256,03	263,60	265,87	267,87	0,75	-0,28
O1	•	214,11	194,90	•	241,01	-	-
O2	264,95	251,86	241,99	248,85	254,65	2,33	-3,89
O3	286,80	264,13	262,15	263,88	267,16	1,24	-6,85
O	274,79	251,85	249,31	256,58	257,47	0,35	-6,30
P1	158,36	•	•	132,44	•	-	-
P2	242,92	•	•	200,51	231,49	15,45	-4,71
P	236,38	201,26	•	206,95	205,24	-0,83	-13,17
S-P	268,79	250,18	252,13	257,45	258,03	0,23	-4,00
Karvės (D):							
R3	241,16	233,69	255,76	224,46	229,52	2,25	-4,83
R4	249,91	235,09	237,76	233,74	231,62	-0,91	-7,32
R	242,81	231,84	247,90	232,16	229,45	-1,17	-5,50
O2	235,28	224,12	221,18	211,00	212,63	0,77	-9,63
O3	248,51	227,98	235,87	228,09	227,53	-0,25	-8,44
O4	244,79	239,42	224,61	228,20	214,33	-6,08	-12,44
O	244,97	228,94	229,45	223,21	220,72	-1,12	-9,90
P1	171,33	163,00	162,10	144,08	146,42	1,62	-14,54
P2	199,86	187,72	186,75	176,07	171,37	-2,67	-14,25
P3	219,28	195,73	195,79	189,26	177,78	-6,07	-18,93
P	194,65	182,33	180,95	167,78	164,96	-1,68	-15,25
S-P	218,29	209,43	209,59	199,66	196,85	-1,41	-9,82
Telyčios (E):							
U	•	•	243,49	•	296,83	-	-
R3	232,34	232,43	243,79	229,02	261,48	14,17	12,54
R4	241,97	232,01	245,40	234,89	256,07	9,02	5,83
R	235,96	230,73	241,59	228,07	250,75	9,94	6,27
O2	206,14	205,86	201,86	189,56	229,44	21,04	11,30
O3	235,02	221,98	227,42	224,35	228,26	1,74	-2,88
O4	241,85	224,03	233,83	229,79	217,35	-5,41	-10,13
O	233,22	219,71	222,30	219,45	226,66	3,29	-2,81
P1	122,40	•	137,82	•	132,17	-	7,98
P2	175,95	163,55	164,19	160,73	166,36	3,50	-5,45
P3	205,63	•	196,58	191,67	192,51	0,44	-6,38
P	180,09	199,59	170,04	178,80	177,41	-0,78	-1,49
S-P	223,62	219,07	219,53	214,75	226,80	5,61	1,42
Vidutinė A-Z	238,45	228,34	229,69	224,07	225,53	0,65	-5,42

Pastaba. Į vidutinę (svertinę) kainą įskaityti transportavimo kaštai (2016 m. 20 sav. kaštai sudarė 7,86 EUR/100 kg, 17–19 sav. – 7,78 EUR/100 kg, 2016 m. 20 sav. – 7,73 EUR/100 kg skerdenų svorio)

* lyginant 2016 m. 20 savaitę su 2016 m. 19 savaitę

** lyginant 2016 m. 20 savaitę su 2015 m. 20 savaitę

• – konfidencialūs duomenys

Šaltinis: ŽŪIKVC (ŽŪMPRIS)



Lietuvos įmonėse pagamintos mėsos ir kai kurių mėsos gaminių vidutinės pardavimo kainos*, EUR/t

Gaminių pavadinimas	PGPK kodas	Lietuvos rinkoje					Kitų ES šalių rinkose						
		2015		2016		pokytis, %		2015		2016		pokytis, %	
		kovas	vasaris***	kovas	mėnesio**	metų***	kovas	vasaris***	kovas	mėnesio**	metų***		
Šviežios arba atšaldytos jautienos ir veršienos skerdenos ir skerdenų pusės ir ketvirčiai su kaulais	10.11.11.40.00	2 289,00	2 513,00	2 529,00	0,64	10,48	2 681,00	2 626,00	2 639,00	0,50	-1,57		
Švieži arba atšaldyti jautienos ir veršienos gabalai	10.11.11.90.00	2 637,00	2 816,00	2 611,00	-7,28	-0,99	3 376,00	3 840,00	3 697,00	-3,72	9,51		
Užšaldytos jautienos ir veršienos skerdenos, skerdenų pusės, ketvirčiai ir gabalai	10.11.31.00.00	2 746,00	3 466,00	2 819,00	-18,67	2,66	2 017,00	1 746,00	1 628,00	-6,76	-19,29		
Šviežia arba atšaldyta kiauliena: skerdenos, skerdenų pusės ¹⁾	10.11.12.30.00	1 664,00	1 569,00	1 562,00	-0,45	-6,13	1 633,00	1 724,00	1 569,00	-8,99	-3,92		
Šviežia arba atšaldyta kiauliena: kumpiai, mentės ir jų dalys su kaulais ¹⁾	10.11.12.50.00	2 165,00	2 226,00	2 229,00	0,13	2,96	1 838,00	2 547,00	1 873,00	-26,46	1,90		
Šviežia arba atšaldyta kiauliena ¹⁾ , išskyrus skerdenas ir skerdenų puses, kumpius, mentes ir jų dalis su kaulais)	10.11.12.90.00	2 260,00	2 254,00	2 304,00	2,22	1,95	2 411,00	2 276,00	1 820,00	-20,04	-24,51		
Užšaldyta kiauliena: kumpiai, mentės ir jų dalys su kaulais	10.11.32.50.00	2 103,00	1 361,00	1 603,00	17,78	-23,78	2 149,00	-	-	-	-		
Užšaldyta kiauliena (išskyrus skerdenas ir skerdenų puses, kumpius, mentes ir jų dalis su kaulais)	10.11.32.90.00	1 626,00	1 744,00	1 674,00	-4,01	2,95	1 684,00	975,00	797,00	-18,26	-52,67		
Šviežios arba atšaldytos ėriukų arba avių skerdenos, skerdenų pusės ir gabalai	10.11.13.00.00	4 801,00	4 797,00	5 131,00	6,96	6,87	-	5 862,00	3 079,00	-47,48	-		
Švieži arba atšaldyti galvijienos, kiaulienos, avienuos, ožkienos, arklėnos ir kitų arklinių šeimos atstovų valgomieji mėsos subproduktai	10.11.20.00.00	575,00	485,00	684,00	41,03	18,96	1 568,00	1 235,00	1 165,00	-5,67	-25,70		
Kiaulienos kumpiai, mentės ir jų dalys, su kaulais, sūdyti, užpilti sūrymu, džiovinti arba rūkyti	10.13.11.20.00	4 067,00	4 644,00	4 807,00	3,51	18,20	4 703,00	5 775,00	4 530,00	-21,56	-3,68		
Sūdyta, užpilta sūrymu, džiovinta arba rūkyta kiauliena ²⁾	10.13.11.80.00	4 011,00	3 972,00	3 994,00	0,55	-0,42	4 891,00	4 877,00	4 869,00	-0,16	-0,45		
Sūdyta, užpilta sūrymu, džiovinta arba rūkyta galvijiena	10.13.12.00.00	10 986,00	5 768,00	9 110,00	57,94	-17,08	17 141,00	6 595,00	26 749,00	305,60	56,05		
Dešros ir panašūs produktai iš kepenų ir daugiausia iš kepenų pagaminti maisto produktai ³⁾	10.13.14.30.00	2 301,00	2 236,00	2 311,00	3,35	0,43	2 568,00	2 420,00	2 879,00	18,97	12,11		
Dešros ir panašūs produktai iš mėsos, mėsos subproduktų arba kraujo ir daugiausia iš šių produktų pagaminti maisto produktai ⁴⁾	10.13.14.60.00	2 645,00	2 506,00	2 556,00	2,00	-3,36	2 706,00	2 693,00	2 533,00	-5,94	-6,39		
Kita paruošta arba konservuota kiauliena, jos subproduktai ir mišiniai, įskaitant mišinius ⁵⁾	10.13.15.75.00	2 158,00	2 589,00	2 565,00	-0,93	18,86	2 595,00	2 348,00	2 460,00	4,77	-5,20		
Paruošta arba konservuota galvijiena arba jos subproduktai ⁵⁾	10.13.15.85.00	2 424,00	2 411,00	2 570,00	6,59	6,02	7 295,00	3 208,00	3 144,00	-2,00	-56,90		

* gamintojų kainos apskaičiuotos svertiniu būdu, be PVM

** lyginant 2016 m. kovo mėn. su 2016 m. vasario mėn.; *** lyginant 2016 m. kovo mėn. su 2015 m. kovo mėn.; **** patikslinti duomenys

¹⁾ įskaitant šviežią mėsą, užpiltą druska kaip laikinuoju konservantu²⁾ įskaitant bekonų šoninę, trijų ketvirčių šoninę arba vidurines dalis, priekines nuokartas, nugarines ir jų dalis, išskyrus kumpius, mentes ir jų dalis, su kaulais, papildus ir jų dalis³⁾ (išskyrus paruoštus valgius ir patiekalus)⁴⁾ (išskyrus iš kepenų pagamintas dešras, paruoštus valgius ir patiekalus)⁵⁾ išskyrus dešras ir panašius produktus, homogenizuotus produktus, iš kepenų pagamintus maisto produktus, paruoštus valgius ir patiekalus

Šaltinis: ŽŪIKVC (ŽŪMPRIS)



**Lietuvos įmonėse pagamintos mėsos ir kai kurių mėsos gaminių vidutinės pardavimo kainos*
trečiųjų šalių rinkose, EUR/t**

Gaminio pavadinimas	PGPK kodas	2015	2016		Pokytis, %	
		kovas	vasaris	kovas	mėnesio**	metų***
Šviežios arba atšaldytos jautienos ir veršienos skerdenos ir skerdenų pusės ir ketvirčiai su kaulais	10.11.11.40.00	2 797,00	-	3 125,00	-	11,73
Švieži arba atšaldyti jautienos ir veršienos gabalai	10.11.11.90.00	3 494,00	2 756,00	3 491,00	26,67	-0,09
Užšaldytos jautienos ir veršienos skerdenos, skerdenų pusės, ketvirčiai ir gabalai	10.11.31.00.00	2 628,00	2 280,00	2 665,00	16,89	1,41
Užšaldyti galvijienos, kiaulienos, avienos, ožkienos, arkliesos ir kitų arklinių šeimos atstovų valgomieji mėsos subproduktai	10.11.39.10.00	2 979,00	2 481,00	-	-	-
Sūdyta, užpilta sūrymu, džiovinta arba rūkyta galvijiena	10.13.12.00.00	3 240,00	-	-	-	-
Dešros ir panašūs produktai iš mėsos, mėsos subproduktų arba kraujo ir daugiausia iš šių produktų pagaminti maisto produktai ¹⁾	10.13.14.60.00	3 248,00	4 148,00	6 145,00	48,14	89,19

* gamintojų kainos apskaičiuotos svertiniu būdu, be PVM

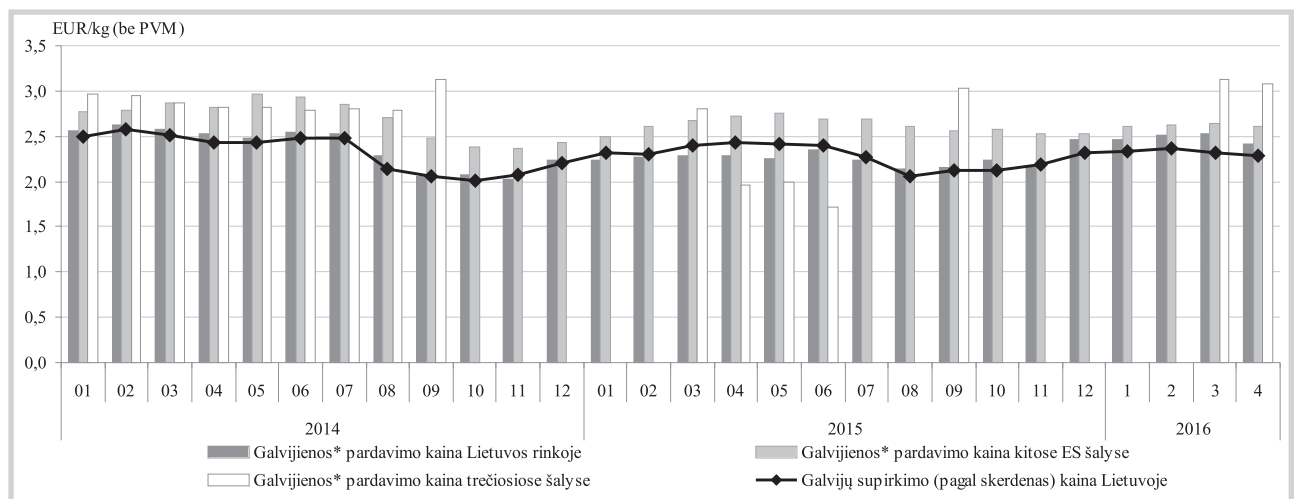
** lyginant 2016 m. kovo mėn. su 2016 m. vasario mėn.;

*** lyginant 2016 m. kovo mėn. su 2015 m. kovo mėn.

¹⁾ (išskyrus iš kepenų pagamintas dešras, paruoštus valgius ir patiekalus)

Šaltinis: ŽŪIKVC (ŽŪMPRIS)

Galvijų supirkimo ir Lietuvos įmonėse pagamintos galvijienos* pardavimo vidutinės kainos



* šviežios arba atšaldytos galvijų skerdenos, skerdenų pusės ir ketvirčiai su kaulais (PGPK kodas 10.11.11.40.00)

Pastaba. Į galvijų supirkimo (pagal skerdenas) kainą įskaityti transportavimo kaštai

Šaltinis: ŽŪIKVC (ŽŪMPRIS)

Šalutinių gyvūninių produktų kiekiai, gauti Lietuvos skerdyklose, t

	2015	2016		Pokytis, %		
	balandis	vasaris	kovas	balandis	mėnesio*	metų**
Iš viso	6 375,38	6 519,23	6 717,54	6 503,81	-3,18	2,01
iš to skaičiaus:						
galvijų	2 811,28	2 308,06	2 493,30	2 516,82	0,94	-10,47
kiaulių	1 041,95	1 293,45	1 062,52	1 066,46	0,37	2,35
avių ir ožkų	2,15	2,61	2,61	1,92	-26,20	-10,38
paukščių	2 453,09	2 846,14	3 087,57	2 836,70	-8,13	15,64
kitų gyvūnų	16,59	18,00	19,49	18,24	-6,40	9,94
atvejai, kai nenurodoma gyvūno rūšis	50,32	50,97	52,04	63,67	22,34	26,53

* lyginant 2016 m. balandžio mėn. su 2016 m. kovo mėn.

** lyginant 2016 m. balandžio mėn. su 2015 m. balandžio mėn.

Šaltinis: ŽŪIKVC (ŽŪMPRIS)

Kiaulienos, jautienos ir avienos rinkos sektoriaus informaciją parengė R. Patašienė, R. Kaušikienė, V. Žičiūtė ir J. Vitkienė, tel.: (8 37) 39 78 06, 39 78 04



Gyvų galvijų eksportas iš Lietuvos 2015–2016 m.

2015–2016					
Mėnuo	Buliai, 0–8 mėn., vnt.	Telyčios, 0–8 mėn., vnt.	Buliai, virš 8 mėn., vnt.	Telyčios, virš 8 mėn., vnt.	Karvės, vnt.
Sausis	5 241 / 5 053	1 378 / 1 475	111 / 541	74 / 196	44 / 185
Vasaris	4 295 / 9 536	1 321 / 1 147	1 093 / 590	243 / 288	307 / 178
Kovas	5 099 / 6 343	1 952 / 1 975	1 145 / 1 138	557 / 327	211 / 309
Balandis	9 450 / 10 734	3 354 / 4 308	346 / 914	157 / 367	166 / 441
Gegužė	11 159 /	4 401 /	329 /	254 /	92 /
Birželis	7 888 /	3 659 /	993 /	130 /	138 /
Liepa	11 175 /	4 984 /	397 /	201 /	180 /
Rugpjūtis	6 476 /	2 683 /	459 /	107 /	237 /
Rugsėjis	6 490 /	2 348 /	511 /	232 /	204 /
Spalis	4 371 /	1 848 /	593 /	299 /	403 /
Lapkritis	5 137 /	1 276 /	562 /	492 /	567 /
Gruodis	2 083 /	837 /	156 /	217 /	234 /

Gyvų galvijų importas į Lietuvą 2015–2016 m.

2015–2016			
Mėnuo	Telyčios, vnt.	Karvės, vnt.	Buliai, vnt.
Sausis	79 / 132	215 / 130	406 / 193
Vasaris	143 / 211	223 / 283	607 / 500
Kovas	169 / 126	159 / 280	766 / 592
Balandis	221 / 139	147 / 370	483 / 394
Gegužė	240 /	199 /	298 /
Birželis	163 /	188 /	131 /
Liepa	132 /	137 /	122 /
Rugpjūtis	60 /	111 /	129 /
Rugsėjis	125 /	154 /	152 /
Spalis	256 /	273 /	243 /
Lapkritis	181 /	189 /	136 /
Gruodis	308 /	164 /	455 /

Galvijų skerdimai Lietuvos įmonėse (savo reikmėms ir priverstinai) 2015–2016 m.

2015–2016			
Mėnuo	Galvijų priauglis 0–12 mėn., vnt.	Galvijų skaičius, vnt.	Galvijai, atvežti iš užsienio valstybių, vnt.
Sausis	1 361 / 1 364	13 350 / 14 073	493 / 311
Vasaris	2 785 / 1 491	27 042 / 14 475	956 / 478
Kovas	4 641 / 2 131	43 302 / 17 493	1 291 / 497
Balandis	1 917 / 1 993	17 531 / 16 809	381 / 619
Gegužė	1 901 /	16 216 /	383 /
Birželis	1 618 /	14 327 /	320 /
Liepa	1 630 /	18 415 /	426 /
Rugpjūtis	1 624 /	16 137 /	303 /
Rugsėjis	1 560 /	17 671 /	417 /
Spalis	1 831 /	21 569 /	608 /
Lapkritis	1 583 /	17 282 /	465 /
Gruodis	1 548 /	14 155 /	384 /

Galvijų, avių ir ožkų banda Lietuvoje 2015–2016 m.

2015–2016			
Mėnuo	Galvijai, vnt.	Avys, vnt.	Ožkos, vnt.
Sausis	728 856 / 712 371	123 818 / 146 633	10 818 / 12 655
Vasaris	727 721 / 711 813	127 842 / 150 726	10 932 / 12 671
Kovas	741 305 / 723 147	135 164 / 156 860	11 238 / 13 026
Balandis	749 341 / 730 232	144 842 / 168 927	11 803 / 13 605
Gegužė	751 131 /	160 115 /	12 897 /
Birželis	756 932 /	163 325 /	13 265 /
Liepa	751 536 /	163 413 /	13 338 /
Rugpjūtis	748 129 /	162 287 /	13 363 /
Rugsėjis	739 106 /	159 841 /	13 134 /
Spalis	726 518 /	155 077 /	12 995 /
Lapkritis	717 151 /	150 318 /	12 914 /
Gruodis	716 884 /	123 916 /	12 766 /

Šaltinis: ŽŪIKVC (Ūkininkų gyvūnų registras)

Ūkininkų gyvūnų sektoriaus informaciją parengė E. Sinkevičiūtė, tel. (8 5) 219 73 27



Paukštienos ir kiaušinių rinka

2016 m. balandžio mėn., palyginti su š. m. kovo mėn., Lietuvos įmonėse paukščių skerdimai ir paukštienos gamyba sumažėjo. Paukščių skerdimų apimtis Lietuvos įmonėse 2016 m. balandžio mėn. sudarė 4,70 mln. vnt. ir, palyginti su kovo mėn., sumažėjo 0,84 proc., tačiau palyginti su 2015 m. balandžio mėn., skerdimų padaugėjo 14,08 proc. Vištų ir gaidžių skerdimai analizuojamu laikotarpiu, palyginti su š. m. kovo mėn., sumažėjo 0,64 proc. (sudarė 4,67 mln. vnt., iš to skaičiaus broilerių paskersta 4,30 mln. vnt.). Kalakutų šiuo laikotarpiu buvo paskersta 15,81 proc. mažiau (33,13 tūkst. vnt.). Palyginti su 2015 m. balandžio mėn., vištų ir gaidžių

paskersta 14,46 proc. daugiau, tačiau kalakutų skerdimų sumažėjo 13,11 proc.

Paukštienos gamyba, vertinant pagal skerdenų svorį, 2016 m. balandžio mėn. sudarė 8,884 tūkst. t ir, palyginti su kovo mėn., sumažėjo 2,63 proc., tačiau palyginti su 2015 m. tuo pačiu laikotarpiu – padidėjo 11,41 proc. Iš to skaičiaus broilerių mėsos ir kitos vištienos gamyba 2016 m. balandžio mėn., palyginti su š. m. kovo mėn., sumažėjo 2,55 proc. (sudarė 8,486 tūkst. t), o kalakutienos – 4,45 proc. (sudarė 397,5 t). Palyginti su analogišku praėjusiu metų laikotarpiu, broilerių mėsos ir kitos vištienos gamyba padidėjo 12,38 proc., tačiau kalakutienos gamyba sumažėjo beveik 6 proc.

Lietuvos įmonėse pagamintų kiaušinių pardavimas vidaus rinkoje, tūkst. vnt.

Kokybės klasės (pagal svorį)		2015		2016		Pokytis, %	
		balandis	vasaris	kovas	balandis	mėnesio*	metų**
Kiaušiniai su lukštu		41 259,69	44 741,15	49 080,35	46 229,01	-5,81	12,04
Vištų kiaušiniai su lukštu		40 983,45	44 567,99	48 343,94	46 044,82	-4,76	12,35
A klasė		18 695,17	25 850,23	26 808,44	20 027,70	-25,29	7,13
	XL	1 148,45	1 344,27	1 383,89	956,83	-30,86	-16,68
	L	7 478,76	8 243,75	15 623,65	12 009,86	-23,13	60,59
	M	9 259,99	15 533,66	9 034,47	6 360,20	-29,60	-31,32
	S	807,98	728,56	766,43	700,81	-8,56	-13,26
B klasė		2 588,22	2 164,28	2 309,91	1 851,48	-19,85	-28,47

* lyginant 2016 m. balandžio mėn. su kovo mėn.

Šaltinis: ŽŪIKVC (ŽŪMPRIŠ)

** lyginant 2016 m. balandžio mėn. su 2015 m. balandžio mėn.

Lietuvos įmonėse pagamintų kiaušinių eksportas, tūkst. vnt.

Kokybės klasės (pagal svorį)		2015		2016		Pokytis, %	
		balandis	vasaris	kovas	balandis	mėnesio*	metų**
Vištų kiaušiniai su lukštu		9 030,07	8 498,70	10 151,54	7 039,02	-30,66	-22,05
A klasė		9 026,11	8 301,06	9 951,74	7 037,94	-29,28	-22,03
	XL	27,12	22,68	49,08	20,56	-58,11	-24,19
	L	2 063,84	3 470,36	1 927,62	2 435,60	26,35	18,01
	M	6 566,67	4 429,98	7 538,28	4 152,70	-44,91	-36,76
	S	368,48	378,04	436,76	429,08	-1,76	16,45
B klasė		-	194,40	194,40	-	-	-

* lyginant 2016 m. balandžio mėn. su kovo mėn.

Šaltinis: ŽŪIKVC (ŽŪMPRIŠ)

** lyginant 2016 m. balandžio mėn. su 2015 m. balandžio mėn.

Viščių broilerių skerdenų pardavimo vidutinės didmeninės kainos Lietuvos įmonėse, EUR/100 kg (be PVM)

Pavadinimas	2015		2016			Pokytis, %	
	20 sav. (05 11–17)	17 sav. (04 25–05 01)	18 sav. (05 02–08)	19 sav. (05 09–15)	20 sav. (05 16–22)	savaitės*	metų**
Išdarinėta skerdenėlė (A klasė, 65 %)	150,07	148,40	142,33	148,07	151,55	2,35	0,99

* lyginant 2016 m. 20 savaitę su 19 savaitę

Šaltinis: ŽŪIKVC (ŽŪMPRIŠ)

** lyginant 2016 m. 20 savaitę su 2015 m. 20 savaitę

Pastaba. Vidutinės kainos skaičiuojamos svertiniu būdu

Viščių broilerių skerdenų pardavimo vidutinės didmeninės kainos Lenkijoje, EUR/100 kg (be PVM)

Pavadinimas	2015		2016			Pokytis, %	
	19 sav. (05 04–10)	16 sav. (04 18–24)	17 sav. (04 25–05 01)	18 sav. (05 02–08)	19 sav. (05 09–15)	savaitės*	metų**
Išdarinėta skerdenėlė (A klasė, 65 %)	121,70	118,57	125,29	123,83	130,14	5,10	6,94

* lyginant 2016 m. 19 savaitę su 18 savaitę

Šaltinis: EK

** lyginant 2016 m. 19 savaitę su 2015 m. 19 savaitę



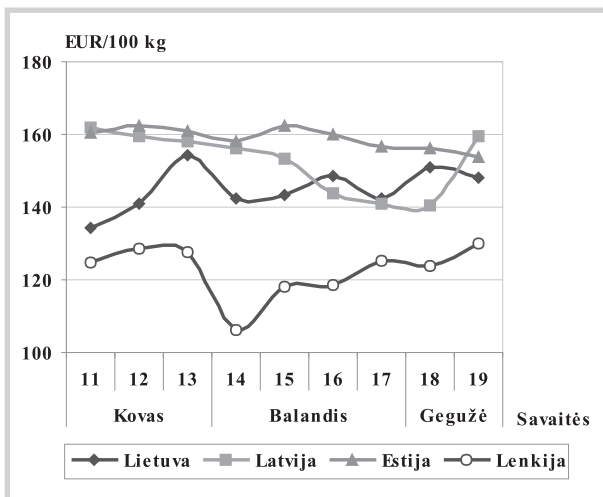
2016 m. balandžio mėn. sumažėjo ES vidutinės didmeninės vištienos ir kiaušinių kainos. Vidutinė didmeninė vištienos skerdenų (A kokybės klasės „65 proc. viščiukas“) pardavimo kaina ES 2016 m. balandžio mėn. sudarė 177,68 EUR/100 kg, t. y. buvo 0,74 proc. mažesnė nei kovo mėn. (179,01 EUR/100 kg), ir 5,8 proc. mažesnė nei 2015 m. balandžio mėn. (188,54 EUR/100 kg). Mažiausia vidutinė didmeninė vištienos skerdenų pardavimo kaina ES buvo Airijoje (97,67 EUR/100 kg), o didžiausia – Švedijoje (272,09 EUR/100 kg). Latvijoje vištienos skerdenų didmeninė pardavimo kaina 2016 m. balandžio mėn., palyginti su 2015 m.

tuo pačiu laikotarpiu sumažėjo 9,1 proc. ir sudarė 149,79 EUR/100 kg, Lenkijoje – sumažėjo 5,8 proc. ir sudarė 117,85 EUR/100 kg, o Estijoje sumažėjo 1,4 proc. ir sudarė 186,97 EUR/100 kg. Lietuvoje analizuojamu laikotarpiu vištienos skerdenų vidutinė didmeninė kaina sudarė 145,23 EUR/100 kg, buvo 5,28 proc. mažesnė nei kovo mėn. ir 4,0 proc. mažesnė nei 2015 m. balandžio mėn.

Vidutinė didmeninė kiaušinių (L ir M kat.) kaina ES 2016 m. balandžio mėn. sudarė 111,33 EUR/100 kg, buvo 8,63 proc. mažesnė nei kovo mėn. ir 10,3 proc. mažesnė nei 2015 m. tuo pačiu laikotarpiu (124,17 EUR/100 kg). Latvijoje vidutinė didmeninė kiaušinių (L ir M kat.) pardavimo

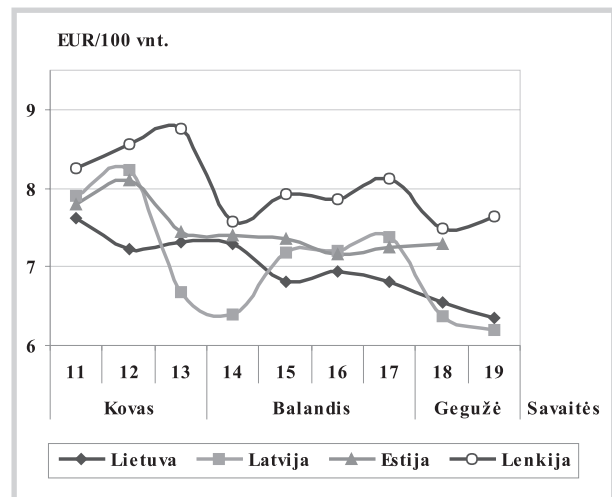
tęsinys 22 psl.

Vištienos skerdenų vidutinės didmeninės pardavimo kainos (be PVM) Lietuvoje, Latvijoje Estijoje ir Lenkijoje 2016 m. kovo–gegužės mėn.



Šaltiniai: ŽŪIKVC (ŽŪMPRIS), LVAEI ir EK

Šviežių supakuotų kiaušinių vidutinės didmeninės pardavimo kainos* (be PVM) Lietuvoje, Latvijoje, Estijoje ir Lenkijoje 2016 m. kovo–gegužės mėn.**



* vidutinės L ir M kategorijų svertinės kainos

** kainos (EUR) pateiktos pagal atitinkamos datos ECB valiutos kursą

Šaltiniai: ŽŪIKVC (ŽŪMPRIS), EKI, LVAEI ir ZSRIR

Šviežių supakuotų kiaušinių pardavimo vidutinės didmeninės kainos Lietuvos įmonėse, EUR/100 vnt. (be PVM)

Kokybės klasės (pagal svorį)	2015		2016			Pokytis, %	
	20 sav. (05 11–17)	17 sav. (04 25–05 01)	18 sav. (05 02–08)	19 sav. (05 09–15)	20 sav. (05 16–22)	savaitės*	metų**
A klasė							
L (nuo 63 g iki 73 g)	6,13	6,38	6,41	6,24	6,01	-3,69	-1,98
M (nuo 53 g iki 63 g)	5,83	6,20	5,65	5,48	5,75	4,93	-1,43
Vidutinė (L–M)	5,97	6,30	6,04	5,85	5,86	0,17	-1,79

* lyginant 2016 m. 20 savaitę su 19 savaitę

** lyginant 2016 m. 20 savaitę su 2015 m. 20 savaitę

Pastaba. Vidutinės kainos skaičiuojamos svertiniu būdu

Šaltinis: ŽŪIKVC (ŽŪMPRIS)

Šviežių supakuotų kiaušinių pardavimo vidutinės didmeninės kainos* Lenkijoje, EUR/100 vnt. (be PVM)

Kokybės klasės (pagal svorį)	2015		2016			Pokytis, %	
	19 sav. (05 04–10)	16 sav. (04 18–24)	17 sav. (04 25–05 01)	18 sav. (05 02–08)	19 sav. (05 09–15)	savaitės**	metų***
A klasė							
L (nuo 63 g iki 73 g)	8,20	7,89	8,07	7,39	8,11	9,74	-1,10
M (nuo 53 g iki 63 g)	7,93	6,80	7,17	6,58	6,18	-6,08	-22,07
Vidutinė (L–M)	8,07	7,35	7,62	6,99	7,15	2,29	-11,40

* kainos (EUR) pateiktos pagal atitinkamos datos ECB valiutos kursą

** lyginant 2016 m. 19 savaitę su 18 savaitę

*** lyginant 2016 m. 19 savaitę su 2015 m. 19 savaitę

Šaltinis: ZSRIR


Vidutinės didmeninės vištienos skerdenų (A klasės, 65 %) kainos Europos Sąjungos valstybėse, EUR/100 kg (be PVM)

Valstybė	Data	2016					Pokytis, %	
	2015 19 sav. (05 04–10)	16 sav. (04 18–24)	17 sav. (04 25–05 01)	18 sav. (05 02–08)	19 sav. (05 09–15)	savaitės*	metų**	
Lietuva	147,08	148,40	142,33	151,08	148,07	-1,99	0,67	
Latvija	164,98	143,80	141,10	140,40	159,70	13,75	-3,20	
Estija	...	187,00	185,00	187,00	187,00	0,00	-	
Belgija	165,00	168,00	163,00	160,00	165,00	3,13	0,00	
Bulgarija	139,09	142,93	141,16	142,75	142,75	0,00	2,63	
Čekija	181,94	182,48	180,09	182,34	181,02	-0,72	-0,50	
Danija	251,47	233,95	246,82	247,95	245,70	-0,91	-2,29	
Vokietija	262,00	266,00	266,00	266,00	266,00	0,00	1,53	
Graikija	197,67	202,83	203,50	202,00	202,50	0,25	2,44	
Ispanija	166,80	160,03	156,47	156,42	153,71	-1,73	-7,85	
Prancūzija	220,00	225,00	225,00	225,00	225,00	0,00	2,27	
Kroatija	187,00	175,42	180,11	173,92	175,02	0,63	-6,40	
Airija	180,00	97,60	97,93	97,93	97,93	0,00	-45,59	
Italija	215,00	185,00	195,00	205,00	207,50	1,22	-3,49	
Kipras	255,38	255,62	255,62	255,43	255,43	0,00	0,02	
Vengrija	156,96	147,91	144,46	144,98	143,05	-1,33	-8,86	
Malta	223,75	226,25	226,25	226,25	226,25	0,00	1,12	
Olandija	196,00	186,00	186,00	186,00	186,00	0,00	-5,10	
Austrija	184,28	183,26	184,20	184,81	182,20	-1,41	-1,13	
Lenkija	121,70	118,57	125,29	123,83	130,14	5,10	6,93	
Portugalija	163,00	123,00	123,00	123,00	143,00	16,26	-12,27	
Rumunija	143,13	143,82	143,93	144,93	145,27	0,23	1,50	
Slovėnija	196,95	189,95	190,39	187,55	190,86	1,76	-3,09	
Slovakija	166,29	153,16	160,63	158,42	148,99	-5,95	-10,40	
Suomija	263,30	255,34	259,08	258,68	255,89	-1,08	-2,81	
Švedija	230,58	278,96	278,25	279,89	275,18	-1,68	19,34	
Jungtinė Karalystė	171,73	160,14	162,48	160,59	160,30	-0,18	-6,65	
ES vidutinė kaina	185,77	178,29	179,95	180,40	181,61	0,67	-2,24	

Vidutinės didmeninės šviežių supakuotų kiaušinių (L ir M kat.) kainos Europos Sąjungos valstybėse, EUR/100 kg (be PVM)

Valstybė	Data	2016					Pokytis, %	
	2015 19 sav. (05 04–10)	16 sav. (04 18–24)	17 sav. (04 25–05 01)	18 sav. (05 02–08)	19 sav. (05 09–15)	savaitės*	metų**	
Lietuva	91,22	102,42	99,59	95,76	93,04	-2,84	2,00	
Latvija	99,43	105,24	110,77	96,21	90,83	-5,59	-8,65	
Estija	117,60	106,82	108,19	110,35	101,91	-7,65	-13,34	
Belgija	94,14	82,71	79,54	77,39	75,89	-1,94	-19,39	
Bulgarija	101,91	99,85	128,85	88,94	84,96	-4,47	-16,63	
Čekija	94,47	95,53	95,01	91,52	93,45	2,11	-1,07	
Danija	171,49	172,00	171,98	172,02	172,05	0,01	0,33	
Vokietija	97,92	97,44	95,16	94,98	97,49	2,64	-0,44	
Graikija	160,27	157,60	157,60	157,60	156,93	-0,43	-2,08	
Ispanija	83,60	72,20	69,06	68,05	69,61	2,29	-16,73	
Prancūzija	100,30	104,66	101,57	94,50	90,54	-4,19	-9,73	
Kroatija	163,92	166,94	160,60	157,68	166,44	5,55	1,54	
Airija	138,89	140,71	138,89	138,89	138,89	0,00	0,00	
Italija	167,46	151,98	150,40	149,21	148,41	-0,54	-11,38	
Kipras	177,32	176,35	176,35	176,35	176,35	0,00	-0,55	
Vengrija	127,23	116,41	118,81	113,45	113,45	0,00	-10,84	
Malta	150,13	160,28	160,28	160,28	160,28	0,00	6,76	
Olandija	96,00	83,00	80,00	78,00	76,00	-2,56	-20,83	
Austrija	156,97	164,93	164,90	165,53	165,84	0,19	5,65	
Lenkija	132,80	123,09	127,16	116,34	121,16	4,14	-8,77	
Portugalija	99,21	93,92	91,27	89,95	89,95	0,00	-9,33	
Rumunija	83,62	71,24	70,18	69,90	71,41	2,15	-14,60	
Slovėnija	138,07	141,06	142,01	118,15	125,01	5,81	-9,46	
Slovakija	102,04	93,62	95,42	85,76	91,31	6,47	-10,52	
Suomija	156,63	154,87	156,22	149,08	150,36	0,86	-4,00	
Švedija	198,36	204,59	196,82	180,60	188,15	4,18	-5,15	
Jungtinė Karalystė	146,47	121,20	122,97	121,54	121,32	-0,18	-17,17	
ES vidutinė kaina	117,07	109,06	108,11	104,44	104,78	0,32	-10,50	

* lyginant 2016 m. 19 savaitę su 2016 m. 18 savaitę; ** lyginant 2016 m. 19 savaitę su 2015 m. 19 savaitę

Šaltinis: EK

... – nėra duomenų



kaina analizuojamu laikotarpiu, palyginti su 2015 m. balandžio mėn. sumažėjo 4,1 proc. ir sudarė 103,96 EUR/100 kg., Estijoje – sumažėjo 9,7 proc., iki sudarė 108,69 EUR/100 kg., Lenkijoje sumažėjo 6,7 proc. ir sudarė 124,71 EUR/100 kg. 2016 m. balandžio mėn. mažiausia vidutinė didmeninė kiaušinių pardavimo kaina ES buvo Rumunijoje

(71,18 EUR/100 kg), o didžiausia – Švedijoje (202,99 EUR/100 kg). Lietuvoje analizuojamu laikotarpiu vidutinė didmeninė kiaušinių (L ir M kat.) kaina sudarė 103,02 EUR/100 kg, buvo 3,04 proc. mažesnė nei kovo mėn. ir 3,7 proc. didesnė nei 2015 m. balandžio mėn.

Šaltiniai: ŽŪIKVC (ŽŪMPRIS) ir EK

Kai kurių paukštienos gaminių gamyba Lietuvos įmonėse, t

Gaminio pavadinimas	PGPK kodas	Pagaminta			Pokytis, %	
		2015	2016		mėnesio*	metų**
		balandis	kovas	balandis		
Švieži arba atšaldyti nesukapoti viščiukai	10.12.10.10.00	7 550,90	8 707,93	8 486,36	-2,54	12,39
Švieži arba atšaldyti nesukapoti kalakutai	10.12.10.20.00	422,72	416,04	397,52	-4,45	-5,96
Švieži arba atšaldyti viščiukų gabalai	10.12.10.50.00	3 702,55	3 563,29	3 724,47	4,52	0,59
Švieži arba atšaldyti kalakutų gabalai	10.12.10.60.00	292,69	296,13	254,35	-14,11	-13,10
Užšaldyti nesukapoti viščiukai	10.12.20.13.00	650,71	406,59	484,61	19,19	-25,53
Užšaldyti nesukapoti kalakutai	10.12.20.15.00	0,44	9,16	0,02	-99,75	-94,78
Užšaldyti viščiukų gabalai	10.12.20.53.00	2 336,91	1 882,15	1 684,21	-10,52	-27,93
Užšaldyti kalakutų gabalai	10.12.20.55.00	55,79	39,04	36,66	-6,11	-34,29
Užšaldytos naminių paukščių kepenys	10.12.20.80.00	33,46	12,07	41,05	240,06	22,69
Naminių paukščių taukai	10.12.30.00.00	2,05	1,42	0,01	-99,30	-99,51
Švieži arba atšaldyti naminių paukščių valgomieji mėsos subproduktai (išskyrus žąsų ir ančių riebiąsias kepenis)	10.12.40.20.00	566,63	695,86	675,70	-2,90	19,25
Užšaldyti naminių paukščių mėsos subproduktai (išskyrus kepenis)	10.12.40.50.00	563,73	444,31	358,88	-19,23	-36,34
Kiti gaminiai arba konservai iš kalakutienos	10.13.15.25.00	208,62	236,72	224,38	-5,21	7,55
Kiti gaminiai arba konservai iš paukštienos	10.13.15.35.00	1 323,02	2 085,31	2 238,73	7,36	69,21

* lyginant 2016 m. balandžio mėn. su kovo mėn.

** lyginant 2016 m. balandžio mėn. su 2015 m. balandžio mėn.

Šaltinis: ŽŪIKVC (ŽŪMPRIS)

Lietuvos įmonėse pagamintų paukštienos gaminių pardavimas, t

Gaminio pavadinimas	PGPK kodas	Parduota					
		Lietuvos rinkoje			kitose ES šalyse		
		2016		pokytis, %*	2016		pokytis, %*
		kovas	balandis		kovas	balandis	
Švieži arba atšaldyti nesukapoti viščiukai	10.12.10.10.00	643,68	239,69	-62,76	38,65	26,09	-32,50
Švieži arba atšaldyti nesukapoti kalakutai	10.12.10.20.00	0,03	0,02	-25,75	-	-	-
Švieži arba atšaldyti viščiukų gabalai	10.12.10.50.00	2 117,34	2 349,82	10,98	1 422,20	1 529,26	7,53
Švieži arba atšaldyti kalakutų gabalai	10.12.10.60.00	133,90	150,55	12,43	33,70	26,37	-21,75
Užšaldyti nesukapoti viščiukai	10.12.20.13.00	105,83	49,80	-52,94	16,01	38,43	140,07
Užšaldyti nesukapoti kalakutai	10.12.20.15.00	1,03	0,06	-93,99	12,80	-	-
Užšaldytos nesukapotos žąsų, antys arba patarškos	10.12.20.17.00	0,02	0,03	50,00	-	-	-
Užšaldyti viščiukų gabalai	10.12.20.53.00	881,08	738,59	-16,17	1 045,14	978,14	-6,41
Užšaldyti kalakutų gabalai	10.12.20.55.00	17,96	23,36	30,06	29,97	4,77	-84,08
Užšaldytos naminių paukščių kepenys	10.12.20.80.00	8,59	20,40	137,49	5,32	3,11	-41,40
Naminių paukščių taukai	10.12.30.00.00	-	-	-	-	-	-
Švieži arba atšaldyti naminių paukščių valgomieji mėsos subproduktai (išskyrus žąsų ir ančių riebiąsias kepenis)	10.12.40.20.00	598,70	544,95	-8,98	76,03	71,72	-5,68
Užšaldyti naminių paukščių mėsos subproduktai (išskyrus kepenis)	10.12.40.50.00	244,51	190,41	-22,12	105,46	66,54	-36,91
Kiti gaminiai arba konservai iš kalakutienos	10.13.15.25.00	128,26	126,83	-1,11	57,45	58,94	2,59
Kiti gaminiai arba konservai iš paukštienos	10.13.15.35.00	1 230,90	1 361,09	10,58	704,78	667,84	-5,24

* lyginant 2016 m. balandžio mėn. su kovo mėn.

Šaltinis: ŽŪIKVC (ŽŪMPRIS)

Paukštienos ir kiaušinių rinkos sektoriaus informaciją parengė G. Žiziūnaitė ir D. Špokaitė, tel. (8 37) 39 78 02



Pieno ir pieno gaminių rinka

2016 m. sausio–balandžio mėn. Lietuvoje buvo supirkta ir perdirbta daugiau žalio pieno. Šių metų sausio–balandžio mėn. Lietuvoje iš šalies pieno gamintojų buvo supirkta 408,09 tūkst. t žalio natūralaus riebumo pieno – 1,6 proc. daugiau nei prieš metus atitinkamu laikotarpiu, tačiau vidutinė minėto pieno supirkimo kaina sumažėjo 8,3 proc. (iki 210,16 EUR/t (be PVM). Analizuojamu laikotarpiu žalio pieno iš ūkininkų ir šeimos ūkių buvo supirkta 286,70 tūkst. t – 0,6 proc. daugiau nei 2015 m. sausio–balandžio mėn., bet supirkimo kaina sumažėjo 8,8 proc. (iki 193,79 EUR/t (be PVM). Šių metų sausio–balandžio mėn. šalies pieno supirkėjai iš žemės ūkio bendrovių ir įmonių supirko 121,39 tūkst. t žalio natūralaus riebumo

pieno – 3,9 proc. daugiau nei prieš metus atitinkamu laikotarpiu, tačiau 7,9 proc. mažesne kaina (vidutinė supirkimo kaina sudarė 248,82 EUR/t (be PVM).

Šių metų sausio–balandžio mėn. Lietuvoje žalio natūralaus riebumo pieno supirkimo kainos kas mėnesį mažėjo: sausio mėn. ji sudarė 225,66 EUR/t, o balandžio mėn. – jau tik 193,79 EUR/t. Lietuvos Respublikos žemės ūkio ministerijos duomenimis, pieno gamintojams, parduodantiems daugiau kaip 40 t pieno per mėnesį, penkios didžiausios Lietuvos pieno perdirbimo įmonės šių metų balandžio mėn. už žalią natūralaus riebumo pieną vidutiniškai mokėjo po 237 EUR/t (be PVM). Palyginti su šių metų kovo mėn., ši supirkimo kaina sumažėjo

tęsinys 28 psl.

Pasaulinės pieno supirkimo kainos (be PVM) 2015–2016 m., EUR/100 kg

Pieninės pavadinimas	Valstybė	2015		2016		Pokytis, %	
		kovas	sausis	vasaris	kovas	mėnesio ³⁾	metų ⁴⁾
Milcobel	Belgija	28,49	26,39	25,26	24,26	-3,96	-14,85
Müller (Leppersdorf)	Vokietija	29,53	27,37	26,38	25,14	-4,70	-14,87
DMK	Vokietija	28,16	26,18	26,18	24,69	2,14	-5,04
Arla Foods DK	Danija	29,21	28,66	27,68	27,70	4,15	-1,30
Bongrain (Basse Normandie)	Prancūzija	32,41	30,15	30,05	29,92	-0,43	-7,68
Danone (Pas de Calais)	Prancūzija	32,08	32,17	32,20	31,55	-2,02	-1,65
Lactalis (Pays de la Loire)	Prancūzija	32,28	29,30	29,30	29,28	-0,07	-9,29
Sodiaal (Pas de Calais)	Prancūzija	32,62	31,68	30,71	30,71	0,00	-5,86
Dairy Crest (Davidstow)	D. Britanija	34,45	30,65	29,82	27,65	-7,28	-19,74
Glanbia	Airija	30,44	23,99	26,74	22,01	-17,69	-27,69
Kerry Agribusiness	Airija	30,37	25,56	25,34	25,34	0,00	-16,56
Granarolo (North)	Italija	41,20	38,29	38,29	38,29	0,00	-7,06
DOC Kaas	Olandija	29,03	25,16	25,16	24,19	-3,86	-16,67
Friesland Campina	Olandija	33,06	28,44	28,42	27,69	-2,57	-16,24
Vidutinė kaina*		31,67	28,86	28,68	27,74	-3,07	-12,38
JAV ²⁾		35,64	32,16	31,72	31,41	-0,98	-11,87
Naujoji Zelandija ¹⁾		25,93	21,22	19,99	20,29	1,50	-21,75

Pastabos. Kainos taikomos pieno gamintojams, kurių pienas atitinka sekančius reikalavimus: standartinis 4,20 % riebumas, 3,40 % baltymingumas; bendras bakterinis užterštumas 25 tūkst./cm³, somatinių ląstelių skaičius 250 tūkst./cm³; metinis pristatomas kiekis – 500 tonų.

¹⁾ remiantis Fonterra prognozėmis, perskaičiuotas į 4,20 % riebumo ir 3,40 % baltymingumo pieną;

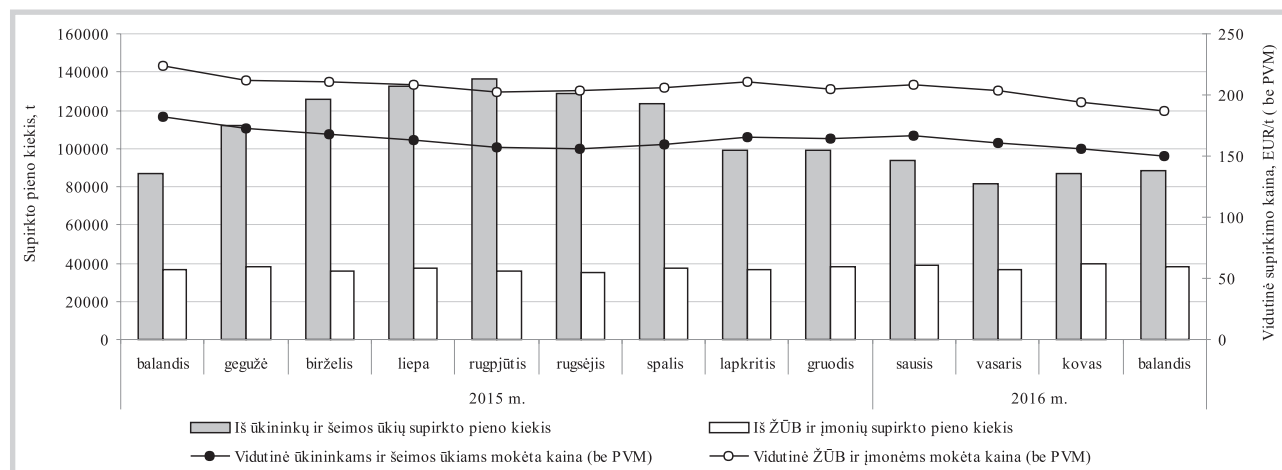
²⁾ remiantis USDA pranešimu, perskaičiuotas į 4,20 % riebumo ir 3,40 % baltymingumo pieną; somatinių ląstelių skaičius 250 tūkst./cm³;

³⁾ lyginant 2016 m. kovo mėn. su vasario mėn.;

⁴⁾ lyginant 2016 m. kovo mėn. su 2015 m. kovo mėn.

Šaltinis: LTO International Milk Price Comparison at www.milkprices.nl

Žalio pieno* supirkimas Lietuvoje iš šalies pieno gamintojų 2015 04–2016 04



* įskaitomojo svorio (riebumas – 3,4 %, baltymingumas – 3 %).

Šaltinis: ŽŪIKVC (ŽŪMPRIS)


Pasaulinės kai kurių pieno gaminių kainos¹⁾, EUR/kg

Gaminio pavadinimas		Vidutinė kaina ¹⁾					pokytis, %	
		JAV						
		2015	2016					
		19 sav. (05 04–08)	16 sav. (04 18–22)	17 sav. (04 25–29)	18 sav. (05 02–06)	19 sav. (05 09–13)	savaitės ²⁾	metų ³⁾
Sviestas, AA	CME	3,72	3,99	4,01	3,92	3,97	1,28	6,72
Sūris <i>Cheddar</i> , luitais		3,17	2,78	2,69	2,55	2,48	-2,75	-21,77
LPM, Centrinis ir Rytų regionas, FOB		1,94	1,45	1,49	1,47	1,51	2,72	-22,16
NPM, Nacionalinis vid., FOB		2,45	2,54	2,37	2,28	2,30	0,88	-6,12
Išrūgų milteliai, Centrinis regionas, FOB		0,83	0,46	0,45	0,45	0,44	-2,22	-46,99
Vakarų Europoje, eksportui, FOB								
		2015	2016					
		18–19 sav. (04 27–05 08)	16–17 sav. (04 18–29)	18–19 sav. (05 02–13)		2 savaitės ⁴⁾	metų ³⁾	
Sviestas, 82 %rieb.		3,62	2,34	2,36		0,85	-20,54	
LPM		2,34	1,53	1,55		1,31	-16,67	
NPM		3,07	1,78	1,80		1,12	-28,85	
Lydytas sviestas		4,36	3,18	3,19		0,31	-11,88	
Išrūgų milteliai		1,11	0,53	0,54		1,89	-41,30	
Okeanijos valstybėse, eksportui, FOB								
		2015	2016					
		18–19 sav. (04 27–05 08)	16–17 sav. (04 18–29)	18–19 sav. (05 02–13)		2 savaitės ⁴⁾	metų ³⁾	
Sviestas, 82 %rieb.		2,94	2,30	2,25		-2,17	-23,47	
LPM		2,03	1,55	1,50		-3,23	-26,11	
NPM		2,21	1,81	1,77		-2,21	-19,91	
Sūris <i>Cheddar</i>		3,15	2,27	2,24		-1,32	-28,89	

LPM – nugriebto pieno milteliai; NPM – nenugriebto pieno milteliai.

Šaltinis: USDA

¹⁾ kainos užsienio valstybėse (EUR) pateiktos pagal atitinkamos datos ECB valiutų kursą;

²⁾ lyginant dvi paskutiniąsias savaites;

³⁾ lyginant 2016 m. ir 2015 m. atitinkamų laikotarpių duomenis;

⁴⁾ lyginant 2016 m. 18–19 sav. su 16–17 sav.

Kai kurių pieno gaminių kainos¹⁾ Latvijoje, Estijoje ir Lenkijoje, EUR/mat. vnt.

Valstybė, gaminys	Mat. vnt.	2015	2016			Pokytis, %	
		balandis	vasaris	kovas	balandis	mėnesio ²⁾	metų ³⁾
Latvija							
Tilsit sūriai	kg	3,53	3,22	3,11	3,20	2,89	-9,35
Estija							
Nugriebto pieno milteliai	kg	●	●	1,65	1,70	3,03	-
Geriamasis pienas (2,5 %rieb., išfasuotas į plėvelės fasuotes)	l	0,36	0,30	0,30	0,31	3,33	-13,89
Geriamasis pienas (2,5 %rieb., išfasuotas į tetrapako fasuotes)	l	0,47	0,41	0,40	0,41	2,50	-12,77
Geriamasis pienas (3,5 %rieb., išfasuotas į plėvelės fasuotes)	l	0,47	0,41	0,41	0,41	0,00	-12,77
Geriamasis pienas (3,5 %rieb., išfasuotas į tetrapako fasuotes)	l	0,53	0,46	0,44	0,45	2,27	-15,09
Sviestas (82 %rieb., 25 kg luitais)	kg	3,24	3,33	2,65	2,38	-10,19	-26,54
Sviestas (>80 %rieb., išfasuotas po 150–250 g fasuotes)	kg	4,07	3,89	3,83	3,55	-7,31	-12,78
Edam sūriai	kg	2,64	2,38	2,42	2,36	-2,48	-10,61
Gouda sūriai	kg	2,98	2,35	2,36	2,21	-6,36	-25,84
Tilsit sūriai	kg	2,53	2,46	2,46	2,42	-1,63	-4,35
Varškės sūriai (4 %rieb.)	kg	2,48	2,43	2,41	2,36	-2,07	-4,84
Lenkija*							
Sviestas (82 %rieb., luitais)	kg	3,09	2,53	2,40	2,30	-4,17	-25,57
Sviestas (82 %rieb., fasuotas)	kg	3,51	2,98	2,89	2,78	-3,81	-20,80
Nenugriebto pieno milteliai	kg	2,56	2,09	2,11	1,95	-7,58	-23,83
Nugriebto pieno milteliai	kg	1,95	1,62	1,63	1,63	0,00	-16,41
Išrūgų milteliai	kg	0,91	0,56	0,57	0,55	-3,51	-39,56
Edam sūriai	kg	2,84	2,28	2,30	2,24	-2,61	-21,13
Emmentaler sūriai	kg	3,40	2,97	3,07	3,08	0,35	-9,41
Mozzarella sūriai	kg	3,28	2,92	2,91	2,87	-1,37	-12,50

¹⁾ gamintojų vidutinės (svertinės) kainos, be PVM;

Šaltiniai: LVAEI, EKI ir AMI

²⁾ lyginant 2016 m. balandžio mėn. su kovo mėn.;

³⁾ lyginant 2016 m. balandžio mėn. su 2015 m. balandžio mėn.

* – kainos užsienio valstybėse (EUR) pateiktos pagal atitinkamos datos ECB valiutų kursą;

● – konfidencialūs duomenys.



Žalio pieno supirkimo kainos ES valstybėse, EUR/100 kg (be PVM)

Valstybė	2015	2016			Pokytis, %	
	kovas	sausis	vasaris	kovas	mėnesio ¹⁾	metų ²⁾
Belgija	28,49	26,84	25,81	24,79	-3,95	-12,99
Bulgarija	30,67	28,66	28,17	27,29	-3,12	-11,02
Čekija	29,55	26,37	25,49	24,51	-3,84	-17,06
Danija	31,23	29,71	28,69	29,37	2,36	-5,96
Vokietija	30,73	28,92	28,13	27,31	-2,92	-11,13
Estija	25,12	23,43	23,20	22,74	-1,98	-9,47
Graikija	30,11	28,26	27,58	22,73	-17,59	-24,51
Ispanija	42,28	41,59	40,63	38,92	-4,21	-7,95
Prancūzija	31,36	29,90	29,71	29,42	-0,98	-6,19
Arija	30,33	28,85	28,89	29,91	3,53	-1,38
Kroatija	34,01	31,81	29,86	29,98	0,40	-11,85
Italija	35,46	34,38	34,09	32,14	-5,72	-9,36
Kipras	56,65	58,49	57,52	56,32	-2,09	-0,58
Latvija	22,36	22,00	21,42	20,70	-3,36	-7,42
Lietuva	23,27	22,57	21,42	20,73	-3,22	-10,92
Liuksemburgas	29,95	29,00	28,37	28,48	0,39	-4,91
Vengrija	28,75	24,76	24,56	23,73	-3,38	-17,46
Malta	45,40	46,14	44,12	43,66	-1,04	-3,83
Olandija	34,00	29,25	29,25	28,50	-2,56	-16,18
Austrija	34,81	34,43	31,73	31,70	-0,09	-8,93
Lenkija	29,57	26,14	25,60	25,71	0,43	-13,05
Portugalija	31,31	28,64	28,00	27,98	-0,07	-10,64
Rumunija	27,28	27,27	26,92	26,30	-2,30	-3,59
Slovėnija	28,89	27,45	26,65	25,13	-5,70	-13,01
Slovakija	29,41	27,53	26,87	25,89	-3,65	-11,97
Suomija	36,72	38,19	37,95	37,68	-0,71	2,61
Švedija	31,35	32,45	31,03	31,43	1,29	0,26
Jungtinė Karalystė	33,54	30,76	32,70	28,67	-12,32	-14,52
Vidutinė ES-15	31,94	30,04	29,83	28,88	-3,19	-9,58
Vidutinė ES	31,51	29,50	29,22	28,36	-2,94	-10,00

Pastabos: 1. Žalias pienas, supirktas Lietuvoje: 2015 m. 3 mėn.: 4,23 % riebumo, 3,22 % baltymingumo; 2016 m. 1 mėn.: 4,35 % riebumo, 3,35 % baltymingumo; 2 mėn.: 4,27 % riebumo, 3,28 % baltymingumo; 3 mėn.: 4,30 % riebumo, 3,28 % baltymingumo; 2. Duomenų apie žalio pieno riebumą ir baltymingumą ES valstybėse Europos Komisija neskelbia.

¹⁾ lyginant 2016 m. kovo mėn. su vasario mėn.; ²⁾ lyginant 2016 m. kovo mėn. su 2015 m. kovo mėn.

Šaltiniai: ŽŪIKVC (ŽŪMPRIS) ir EK

Žalio pieno eksportas iš Lietuvos į kitas ES šalis 2015–2016 m.

Žalio pieno eksportas į kitas ES šalis	Matavimo vnt.	2015				2016				Pokytis, %	
		balandis	vasaris	kovas	balandis	mėnesio ¹⁾	metų ²⁾				
Natūralaus riebumo pienas											
Vidutinė eksporto kaina ³⁾ į kitas ES šalis	EUR/t	257,80	228,48	214,10	203,63	-4,89	-21,01				
Vidutinis riebumas ⁴⁾	%	4,12	4,25	4,25	4,17	-1,88	1,21				
Vidutinis baltymingumas ⁵⁾	%	3,05	3,23	3,24	3,17	-2,16	3,93				
Bendras eksportuotas kiekis į kitas ES šalis	t	6 038,45	4 320,37	4 935,74	6 219,57	26,01	3,00				
Iš to skaičiaus:											
Į Lenkiją	kiekis	t	6 038,45	3 193,04	3 848,25	5 175,50	34,49	-14,29			
	vidutinė kaina ³⁾	EUR/t	257,80	207,94	198,38	196,60	-0,90	-23,74			
	vidutinis riebumas ⁴⁾	%	4,12	4,23	4,19	4,13	-1,43	0,24			
	vidutinis baltymingumas ⁵⁾	%	3,05	3,16	3,19	3,13	-1,88	2,62			
Įskaitomojo svorio pienas⁶⁾											
Bendras eksportuotas kiekis į kitas ES šalis	t	6 892,95	5 230,95	6 007,50	7 358,37	22,49	6,75				
Vidutinė eksporto kaina ³⁾ į kitas ES šalis	EUR/t	225,84	188,71	175,90	172,11	-2,15	-23,79				

¹⁾ lyginant 2016 m. balandžio mėn. su kovo mėn.;

²⁾ lyginant 2016 m. balandžio mėn. su 2015 m. balandžio mėn.; ³⁾ svertinė, be PVM; ⁴⁾ ir ⁵⁾ svertinis;

⁶⁾ įskaitomojo svorio pienas (riebumas – 3,4 %, baltymingumas – 3,0 %), perskaiciuotas remiantis metodika, patvirtinta Lietuvos Respublikos žemės ir miškų ūkio ministerijos 1998 m. vasario 12 d. įsakymu Nr. 67.

Duomenys pateikti remiantis Pieno supirkimo ir pardavimo mėnesio ataskaita PS-2.

Šaltinis: ŽŪIKVC (ŽŪMPRIS)


Žalio pieno supirkimas iš Lietuvos pieno gamintojų 2015–2016 m.

Žalio pieno supirkimas pagal tiekėjus	Supirkto pieno kiekis, t				Pokytis, %		Vidutinė kaina, EUR/t ¹⁾				Pokytis, %	
	2015	2016					2015	2016				
	balandis	vasaris	kovas	balandis	mėnesio ²⁾	metų ³⁾	balandis	vasaris	kovas	balandis	mėnesio ²⁾	metų ³⁾
Natūralaus riebumo pienas												
Iš ūkininkų ir šeimos ūkių, netaikant nuoskaitų	71 479,89	62 123,41	67 901,50	70 631,28	4,02	-1,19	216,14	200,43	192,90	179,98	-6,70	-16,73
Iš žemės ūkio bendrovių ir įmonių, netaikant nuoskaitų	29 784,08	28 325,59	30 919,26	30 351,91	-1,83	1,91	277,54	254,48	245,21	233,32	-4,85	-15,93
Supirkta iš viso netaikant nuoskaitų	101 263,97	90 449,00	98 820,76	100 983,19	2,19	-0,28	234,20	217,36	209,26	196,01	-6,33	-16,31
Supirkta iš viso taikant nuoskaitas	2 841,31	5 476,58	3 489,01	4 129,08	18,35	45,32	162,53	161,51	153,11	139,40	-8,95	-14,23
Bendras kiekis	104 105,28	95 925,58	102 309,77	105 112,28	2,74	0,97						
Vidutinė kaina¹⁾							232,24	214,17	207,35	193,79	-6,54	-16,56

Įskaitomojo svorio pienas⁴⁾

Iš ūkininkų ir šeimos ūkių	87 091,75	81 815,61	87 076,83	88 389,76	1,51	1,49	182,46	160,98	155,82	149,81	-3,86	-17,89
Iš žemės ūkio bendrovių ir įmonių	36 937,25	36 286,52	39 379,05	38 107,62	-3,23	3,17	224,35	203,20	194,15	187,05	-3,66	-16,63
Bendras kiekis	124 029,00	118 102,13	126 455,88	126 497,37	0,03	1,99						
Vidutinė kaina¹⁾							194,94	173,95	167,76	161,03	-4,01	-17,40

Pastaba. Žalias pienas, supirkamas Lietuvoje: 2015 m. 4 mėn.: 4,21 % riebumo, 3,18 % baltymingumo; 2016 m. 2 mėn.: 4,27 % riebumo, 3,28 % baltymingumo; 3 mėn.: 4,30 % riebumo, 3,28 % baltymingumo, 4 mėn.: 4,25 % riebumo, 3,20 % baltymingumo;

¹⁾ Vidutinė svertinė Lietuvos pieno gamintojams mokėta kaina (be PVM);

²⁾ lyginant 2016 m. balandžio mėn. su kovo mėn.;

³⁾ lyginant 2016 m. balandžio mėn. su 2015 m. balandžio mėn.;

⁴⁾ perskaičiuotas į 3,4 % riebumo ir 3,0 % baltymingumo pienu.

Duomenys pateikti remiantis Pieno supirkimo ir pardavimo mėnesio ataskaita PS-2.

Šaltinis: ŽŪIKVC (ŽŪMPRIS)

Žalio pieno importas į Lietuvą iš kitų ES šalių 2015–2016 m.

Žalio pieno importas iš kitų ES šalių	Matavimo vnt.	2015				2016				Pokytis, %	
		balandis	vasaris	kovas	balandis	mėnesio ¹⁾	metų ²⁾				
Natūralaus riebumo pienas											
Vidutinė importo kaina ³⁾ iš kitų ES šalių	EUR/t	240,51	222,31	215,39	204,25	-5,17	-15,08				
Vidutinis riebumas ⁴⁾	%	3,99	4,00	4,02	4,02	0,00	0,75				
Vidutinis baltymingumas ⁵⁾	%	3,24	3,24	3,22	3,22	0,00	-0,62				
Bendras importuotas kiekis iš kitų ES šalių	t	28 384,99	23 386,26	24 757,23	29 051,27	17,34	2,35				
Iš to skaičiaus:											
iš Latvijos	kiekis	t	20 021,74	15 915,37	16 953,21	17 370,26	2,46	-13,24			
	vidutinė kaina ³⁾	EUR/t	237,76	219,67	212,27	200,24	-5,67	-15,78			
	vidutinis riebumas ⁴⁾	%	4,03	4,05	4,06	4,07	0,25	0,99			
	vidutinis baltymingumas ⁵⁾	%	3,21	3,23	3,20	3,17	-0,94	-1,25			
iš Estijos	kiekis	t	8 363,25	7 470,89	7 804,02	11 681,01	49,68	39,67			
	vidutinė kaina ³⁾	EUR/t	247,09	227,93	222,18	210,22	-5,38	-14,92			
	vidutinis riebumas ⁴⁾	%	3,89	3,90	3,93	3,94	0,25	1,29			
	vidutinis baltymingumas ⁵⁾	%	3,32	3,27	3,25	3,29	1,23	-0,90			
Įskaitomojo svorio pienas⁶⁾											
Bendras importuotas kiekis iš kitų ES šalių	t	33 184,89	27 414,03	28 944,79	33 965,70	17,35	2,35				
Vidutinė importo kaina³⁾ iš kitų ES šalių	EUR/t	205,72	189,64	184,23	174,70	-5,17	-15,08				

¹⁾ lyginant 2016 m. balandžio mėn. su kovo mėn.;

²⁾ lyginant 2016 m. balandžio mėn. su 2015 m. balandžio mėn.;

³⁾ svertinė, be PVM; ⁴⁾ ir ⁵⁾ svertinis;

⁶⁾ įskaitomojo svorio pienas (riebumas – 3,4 %, baltymingumas – 3,0 %), perskaičiuotas remiantis metodika, patvirtinta Lietuvos Respublikos žemės ir miškų ūkio ministerijos 1998 m. vasario 12 d. įsakymu Nr. 67.

Duomenys pateikti remiantis Pieno supirkimo ir pardavimo mėnesio ataskaita PS-2.

Šaltinis: ŽŪIKVC (ŽŪMPRIS)

Kai kurių pieno gaminių vidutinės savaitinės kainos* (*gamintojų*) ES valstybėse, EUR/kg (be PVM)

Gaminys	Valstybė	2015					2016					Pokytis, %	
		19 sav. (05 04–10)	16 sav. (04 18–24)	17 sav. (04 25–05 01)	18 sav. (05 02–08)	19 sav. (05 09–15)	19 sav. (05 04–10)	16 sav. (04 18–24)	17 sav. (04 25–05 01)	18 sav. (05 02–08)	19 sav. (05 09–15)	savaitės ¹⁾	metų ²⁾
Sviestas (82 % rieb.)	išfasuotas luitais	Lietuva	3,36	2,88	2,87	2,78	2,91	4,68	-13,39				
	išfasuotas į mažesnes fasuotes	Lietuva	4,02	3,55**	3,36**	3,60	3,63	0,83	-9,70				
	išfasuotas luitais	Latvija	2,93	3,20	3,07	3,06	3,07	0,33	4,78				
	išfasuotas luitais	Estija	3,81	2,37	2,42	2,87	2,14	-25,44	-43,83				
	išfasuotas po 150–250 g	Estija	3,86	3,22	3,66	3,75	3,33	-11,20	-13,73				
	išfasuotas luitais	Vokietija	3,00	2,45	2,45	2,50	2,54	1,60	-15,33				
	išfasuotas po 250 g	Vokietija	2,94	2,42	2,26	2,26	2,26	0,00	-23,13				
	I rūšis	Prancūzija	3,10	2,45	2,45	2,45	2,50	2,04	-19,35				
	išfasuotas luitais	Belgija	3,03	2,42	2,42	2,46	2,49	1,22	-17,82				
	firminis	Italija	3,00	2,45	...	2,40	2,40	0,00	-20,00				
	išfasuotas luitais	Jungtinė	2,41	...	2,54	-	-				
	išfasuotas į mažesnes fasuotes	Karalystė	3,15	...	3,10	-	-				
	išfasuotas į mažesnes fasuotes	Airija	2,96	...	2,92	-	-				
	išfasuotas luitais	Olandija	2,94	2,37	2,40	2,43	2,43	0,00	-17,35				
	išfasuotas luitais	Slovakija	4,04	3,74	2,66	2,74	3,70	35,04	-8,42				
	išfasuotas po 200–250 g	Slovakija	4,25	3,69	3,55	3,57	3,67	2,80	-13,65				
	išfasuotas luitais	Čekija	3,13	3,08	3,14	3,08	2,97	-3,57	-5,11				
	išfasuotas į mažesnes fasuotes	Čekija	3,52	3,50	3,18	3,07	3,20	4,23	-9,09				
	išfasuotas luitais	Lenkija	2,94	2,27	2,25	2,24	1,59	-29,02	-45,92				
	išfasuotas į mažesnes fasuotes	Lenkija	3,37	2,77	2,67	2,66	0,52	-80,45	-84,57				
ES vidutinė kaina		3,08	2,53	2,52	2,50	2,54	1,60	-17,53					
Nugriebto pieno milteliai		Lietuva	•	1,70	•	1,86	1,69	-9,14	-				
		Latvija	1,57	2,19	1,80	1,80	...	-	-				
	išfasuoti po 25 kg	Vokietija	1,87	1,62	1,65	1,65	1,68	1,82	-10,16				
		Prancūzija	1,85	1,65	1,65	1,65	1,65	0,00	-10,81				
		Belgija	1,95	1,66	1,66	1,67	1,67	0,00	-14,36				
		Olandija	1,80	1,61	1,61	1,61	1,62	0,62	-10,00				
		Jungtinė	1,71	...	1,68	-	-				
		Karalystė	-	-				
		Čekija	2,11	1,64	1,67	1,65	1,66	0,61	-21,33				
		Lenkija	1,85	1,63	1,59	1,58	1,59	0,63	-14,05				
ES vidutinė kaina		1,89	1,65	1,65	1,62	1,66	2,47	-12,17					
Nenu- griebto pieno milteliai	išfasuoti po 25 kg	Vokietija	2,58	1,91	1,91	1,91	1,94	1,57	-24,81				
		Prancūzija	2,65	1,95	1,95	1,98	2,00	1,01	-24,53				
		Belgija	2,71	1,95	1,95	1,95	1,96	0,51	-27,68				
		Olandija	2,45	1,72	1,73	1,77	1,81	2,26	-26,12				
		Lenkija	2,41	1,98	1,84	1,91	1,90	-0,52	-21,16				
	ES vidutinė kaina		2,55	1,96	1,97	1,95	1,95	0,00	-23,53				
Išrūgų milteliai	išfasuoti po 25 kg	Vokietija	1,02	0,58	0,57	0,57	0,58	1,75	-43,14				
		Olandija	0,74	0,49	0,49	0,50	0,51	2,00	-31,08				
		Jungtinė	0,68	...	0,67	-	-				
		Karalystė	-	-				
		Čekija	0,93	0,51	0,70	0,55	0,57	3,64	-38,71				
		Lenkija	0,88	0,55	0,54	0,57	0,52	-8,77	-40,91				
ES vidutinė kaina		0,86	0,54	0,54	0,54	0,56	3,70	-34,88					
Sūriai	<i>Gouda</i>	Lietuva	3,60	3,20	2,91**	3,22	3,29	2,17	-8,61				
	<i>Tilsit</i>	Lietuva	3,77	3,37	3,32**	3,31	3,44	3,93	-8,75				
	Kietieji ilgai brandinti	Lietuva	3,99	3,71	3,64**	4,04	3,94	-2,48	-1,25				
	<i>Edam</i>	Estija	2,58	2,39	2,49	2,42	2,39	-1,24	-7,36				
	<i>Gouda</i>	Estija	2,76	2,15	2,26	2,27	...	-	-				
	<i>Edam</i>	Latvija	4,71	2,78	2,98	3,45	2,15	-37,68	-54,35				
	<i>Cheddar</i>	Latvija	2,62	2,09	2,08	2,02	2,15	6,44	-17,94				
	<i>Emmental</i> , 45 % s. m. (išfasuotas po 2–6 kg)	Vokietija	4,10	3,58	3,55	3,45	3,58	3,77	-12,68				
	<i>Parmigiano</i>	Italija	7,55	8,20	...	8,20	8,20	0,00	8,61				
	<i>Grana Padano</i>	Italija	7,43	7,48	...	7,43	7,43	0,00	0,00				
	<i>Provolone</i>	Italija	5,88	5,53	...	5,48	5,48	0,00	-6,80				
	<i>Provolone Cremona</i>	Italija	5,60	5,25	5,25	5,25	5,25	0,00	-6,25				
	<i>Gorgonzola</i>	Italija	5,50	5,25	...	5,10	5,10	0,00	-7,27				
	<i>Italico</i>	Italija	5,30	4,90	...	4,90	4,90	0,00	-7,55				
	<i>Taleggio</i>	Italija	5,35	5,05	...	4,95	4,95	0,00	-7,48				
	<i>Cheddar</i>	Belgija	2,80	2,27	2,28	2,28	2,29	0,44	-18,21				
	<i>Cheddar</i>	Jungtinė	2,53	...	2,52	-	-				
	<i>Cheddar</i>	Karalystė	-	-				
<i>Cheddar</i>	Airija	2,41	...	2,44	-	-					
<i>Edam</i>	Slovakija	3,95	4,06	3,74	3,77	3,80	0,80	-3,80					

lentelės tęsinys 28 psl.



27 psl. lentelės tęsinys

Gaminys	Valstybė	2015	2016					Pokytis, %	
		19 sav. (05 04–10)	16 sav. (04 18–24)	17 sav. (04 25–05 01)	18 sav. (05 02–08)	19 sav. (05 09–15)	savaitės ¹⁾	metų ²⁾	
<i>Edam</i> , 45 % s. m.	Čekija	3,25	2,94	3,04	3,07	3,10	0,98	-4,62	
<i>Edam</i> , 30 % s. m.		3,03	2,31	2,36	2,20	2,25	2,27	-25,74	
<i>Emmental</i> , 45 % s. m.		5,51	4,86	4,66	4,77	4,83	1,26	-12,34	
<i>Edam</i>	Lenkija	2,67	2,25	2,18	2,17	2,20	1,38	-17,60	
<i>Gouda</i>		2,67	2,23	2,14	2,14	2,14	0,00	-19,85	
<i>Cheddar</i>		2,67	2,39	2,28	2,23	2,37	6,28	-11,24	
<i>Emmental</i>		3,36	3,06	2,95	3,02	2,95	-2,32	-12,20	
<i>Mozzarella</i>		3,34	2,81	2,71	2,85	2,92	2,46	-12,57	
<i>Feta</i>		2,44	2,15	2,09	2,11	2,06	-2,37	-15,57	
Pelėsiniai		4,94	4,20	4,23	4,12	4,22	2,43	-14,57	
Cheddar	ES vidutinė kaina	3,13	2,61	2,63	2,52	2,56	1,59	-18,21	
Edam		2,73	2,16	2,15	2,14	2,15	0,47	-21,25	
Gouda		2,79	2,20	2,18	2,18	2,17	-0,46	-22,22	
Emmental		4,09	3,72	3,66	3,60	3,75	4,17	-8,31	

* kainos užsienio valstybėse (EUR) pateiktos pagal atitinkamas datos ECB valiutų kursą;

¹⁾ lyginant 2016 m. 19 savaitę su 18 savaitę; ²⁾ lyginant 2016 m. 19 savaitę su 2015 m. 19 savaitę;

... – nėra duomenų; ● – konfidencialūs duomenys; ** – patikslinti duomenys.

Lietuvos duomenys pateikti remiantis Pieno gaminių pardavimo savaitės ataskaita PS-5. Šaltiniai: ŽŪIKVC (ŽŪMPRIS), AMI, LVAEL, EKI, ZSRIR, EK

Kai kurių Lietuvos įmonėse pagamintų pieno gaminių vidutinės savaitinės pardavimo kainos¹⁾, EUR/kg

Gaminio pavadinimas	Gaminio kodas pagal Tarybos direktyvą 96/16/EB	Lietuvos rinkoje						Kitų ES valstybių ir trečiųjų šalių rinkose						
		2015		2016		pokytis, %		2015		2016		pokytis, %		
		20 sav. (05 11–17)	18 sav. (05 02–08)	19 sav. (05 09–15)	20 sav. (05 16–22)	savaitės ²⁾	metų ³⁾	20 sav. (05 11–17)	18 sav. (05 02–08)	19 sav. (05 09–15)	20 sav. (05 16–22)	savaitės ²⁾	metų ³⁾	
Sviestas, 82 % riebumo	luitais	23111+23112	3,42	2,71	2,96	2,93	-1,01	-14,33	3,21	2,80	2,90	2,83	-2,41	-11,84
	fasuotas	23113	4,08	3,63	3,72	3,67	-1,34	-10,05	3,42	3,32	3,26	2,99	-8,28	-12,57
Sūriai														
<i>Gouda</i>	24231		3,70	3,82	3,39	3,23	-4,72	-12,70	3,23	2,46	3,00	2,61	-13,00	-19,20
<i>Tilsit</i>	24232		3,79	3,74	3,53	3,65	3,40	-3,69	3,13	2,72	3,28	2,23	-32,01	-28,75
Kietieji ilgai brandinti	2424		6,82	7,83	7,94	7,98	0,50	17,01	3,94	3,69	3,65	3,49	-4,38	-11,42

¹⁾ svertinės, gamintojų, be PVM;

Šaltinis: ŽŪIKVC (ŽŪMPRIS)

²⁾ lyginant 2016 m. 20 savaitę su 19 savaitę; ³⁾ lyginant 2016 m. 20 savaitę su 2015 m. 20 savaitę.

5,5 proc., o palyginti su 2015 m. balandžio mėn., ji buvo 16,3 proc. mažesnė. ŽŪMPRIS duomenimis, šių metų gegužės mėn. vidutinė žalio natūralaus riebumo pieno supirkimo kaina Lietuvoje turėtų sudaryti apie 181,61 EUR/t (be PVM).

Šių metų sausio–balandžio mėn. Lietuvos pieno supirkėjai iš kitų ES valstybių supirko 102,73 tūkst. t žalio natūralaus riebumo pieno – 0,6 proc. mažiau nei prieš metus atitinkamu laikotarpiu, o vidutinė supirkimo kaina iš kitų ES šalių sumažėjo 8,3 proc. (iki 216,95 EUR/t (be PVM)). Nors didžioji dalis (apie 65 proc.) žalio pieno buvo supirktas iš Latvijos, tačiau, palyginti su 2015 m. sausio–balandžio mėn., žalio natūralaus riebumo pieno supirkimo srutai iš Latvijos sumažėjo 5,3 proc. (iki 66,88 tūkst. t), o iš Estijos – padidėjo 9,7 proc. (iki 35,86 tūkst. t). Iš Latvijos minėtas pienas buvo perkamas vidutiniškai po 214,05 EUR/t (be PVM) – 8,9 proc. pigiau nei 2015 m. sausio–balandžio mėn., o iš Estijos superkamo vidutinė natūralaus riebumo pieno kaina sumažėjo apie

7,4 proc. (iki 222,38 EUR/t (be PVM)).

Šių metų sausio–balandžio mėn. Lietuvos pieno supirkėjai į kitas ES valstybes pardavė 22,00 tūkst. t žalio natūralaus riebumo pieno – 35,7 proc. mažiau nei 2015 m. tuo pačiu laikotarpiu. Daugiausia (17,63 tūkst. t) žalio natūralaus riebumo pieno buvo parduota į Lenkiją ir tai 48,5 proc. mažiau nei 2015 m. sausio–balandžio mėn. 2016 m. sausio–balandžio mėn. Lietuvos pieno supirkėjai į kitas ES valstybes žalią natūralaus riebumo pieną pardavė vidutiniškai po 228,68 EUR/t (be PVM) – 15,2 proc. mažesne kaina nei 2015 m. sausio–balandžio mėn. Analizuojamu laikotarpiu į Lenkiją parduotas žalias natūralaus riebumo pienas atpigė 19,3 proc. (iki 217,8 EUR/t (be PVM)).

2016 m. sausio–balandžio mėn. Lietuvos pieno perdirbimo įmonės gaminių gamyboje sunaudojo 474,90 tūkst. t žalio natūralaus riebumo pieno – 1,17 proc. daugiau nei 2015 m. sausio–balandžio mėn.

Šaltiniai: ŽŪIKVC (ŽŪMPRIS) ir ŽŪM

Pieno ir pieno gaminių rinkos sektoriaus informaciją parengė P. Račinskas, I. Tiškevičienė ir R. Jagintavičiūtė, tel.: (8 37) 39 72 80, 39 78 08



Per 2016 m. keturis mėnesius (nuo 2016 m. sausio 1 d. iki 2016 m. gegužės 1 d.) patvirtintoms pieno supirkimo įmonėms buvo parduota 407,238 tūkst. t pieno, kurio vidutinis riebumas – 4,29 proc. Perskaičiavus į nacionalinį nustatytąjį pieno riebumą 3,99 proc. tai sudarė 429,478 tūkst. t. Lyginant su 2015 metų duomenimis tuo pačiu laikotarpiu, pieno supirkimo įmonėms pieno pardavimas padidėjo 2,94 proc., t. y. 12,280 tūkst. tonų.

Per 2016 m. balandžio mėnesį patvirtintoms pieno supirkimo įmonėms buvo parduota 104,978 tūkst. t pieno, kurio vidutinis riebumas – 4,25 proc. Perskaičiavus į nacionalinį nustatytąjį pieno riebumą 3,99 proc. tai sudarė 109,828 tūkst. t. Lyginant su 2015 metų duomenimis tuo pačiu laikotarpiu, pieno supirkimo įmonėms pieno pardavimas padidėjo 1,70 proc., t. y. 1,840 tūkst. tonų.

Šaltinis: ŽŪIKVC (PAIS – Pieno apskaitos informacinė sistema)

Pieno gamintojų skaičius (vnt.), karvių skaičius (vnt.) bei parduotas pienas (t) per 2016 metų keturis mėnesius

Savivaldybės	Gamintojų, tekusių pieną, skaičius	Parduotas pienas su natūraliu riebumu	Pienas perskaičiuotas į 3,99 proc. riebumą	Karvių skaičius
Alytaus apsk.				
Alytaus r. sav.	1 375	9 067	9 349	6 446
Druskininkų sav.	78	218	218	222
Lazdijų r. sav.	963	5 831	6 120	4 376
Varenos r. sav.	194	1 177	1 243	884
Iš viso	2 610	16 293	16 930	11 928
Klaipėdos apsk.				
Klaipėdos r. sav.	206	5 753	6 130	3 602
Kretingos r. sav.	290	5 181	5 451	3 346
Skuodo r. sav.	900	16 170	17 097	10 307
Šilutės r. sav.	1 162	12 284	12 890	11 272
Iš viso	2 558	39 388	41 568	28 527
Marijampolės apsk.				
Kalvarijos sav.	438	6 536	6 886	3 943
Kazlų Rūdos sav.	192	2 930	3 031	1 695
Marijampolės r. sav.	556	14 595	15 205	6 865
Vilkaviškio r. sav.	1 315	10 304	11 164	7 715
Šakių r. sav.	779	24 972	25 766	11 001
Iš viso	3 280	59 337	62 052	31 219
Panevėžio apsk.				
Biržų r. sav.	858	11 135	11 940	7 574
Kupiškio r. sav.	689	7 195	7 782	5 132
Panevėžio r. sav.	306	18 419	19 146	8 756
Pasvalio r. sav.	448	19 523	20 570	8 663
Rokiškio r. sav.	502	5 671	6 044	3 995
Iš viso	2 803	61 943	65 482	34 120
Šiaulių apsk.				
Akmenės r. sav.	55	3 302	3 331	1 425
Joniškio r. sav.	140	4 302	4 744	3 033
Kelmės r. sav.	1 560	13 331	13 957	11 150
Pakruojo r. sav.	142	13 778	14 935	6 334
Radviliškio r. sav.	576	15 042	15 888	8 046
Šiaulių m. sav.	0	0	0	0
Šiaulių r. sav.	274	9 491	10 199	5 378
Iš viso	2 747	59 246	63 054	35 366
Tauragės apsk.				
Jurbarko r. sav.	995	10 942	11 701	8 015
Pagėgių sav.	472	10 402	10 904	7 326
Tauragės r. sav.	1 110	12 334	13 120	9 307
Šilalės r. sav.	1 880	20 692	22 096	15 984
Iš viso	4 457	54 370	57 821	40 632

Savivaldybės	Gamintojų, tekusių pieną, skaičius	Parduotas pienas su natūraliu riebumu	Pienas perskaičiuotas į 3,99 proc. riebumą	Karvių skaičius
Telšių apsk.				
Mažeikių r. sav.	396	5 844	6 248	4 653
Plungės r. sav.	616	12 021	12 831	7 865
Rietavo sav.	330	4 831	5 175	3 250
Telšių r. sav.	883	13 525	14 556	9 318
Iš viso	2 225	36 221	38 810	25 086
Utenos apsk.				
Anykščių r. sav.	576	7 316	7 720	4 871
Ignalinos r. sav.	138	1 426	1 510	1 304
Molėtų r. sav.	461	2 426	2 532	2 175
Utenos r. sav.	382	5 068	5 338	3 573
Zarasų r. sav.	254	1 745	1 827	1 472
Iš viso	1 811	17 981	18 927	13 395
Kauno apsk.				
Birštono sav.	215	215	215	215
Jonavos r. sav.	5 117	5 117	5 117	5 117
Kaišiadorių r. sav.	1 839	1 839	1 839	1 839
Kauno m. sav.	9	9	9	9
Kauno r. sav.	9 478	9 478	9 478	9 478
Kėdainių r. sav.	16 399	16 399	16 399	16 399
Prienų r. sav.	6 586	6 586	6 586	6 586
Raseinių r. sav.	12 703	12 703	12 703	12 703
Iš viso	52 346	52 346	52 346	52 346
Vilniaus apsk.				
Elektrėnų sav.	69	211	220	263
Trakų r. sav.	133	599	584	505
Ukmergės r. sav.	438	3 248	3 413	2 763
Vilniaus m. sav.	0	0	0	0
Vilniaus r. sav.	68	552	560	439
Šalčininkų r. sav.	504	3 081	3 223	2 249
Širvintų r. sav.	372	1 493	1 597	1 387
Švenčionių r. sav.	95	929	993	666
Iš viso	1 679	10 113	10 590	8 272
Bendras kiekis	27 129	407 238	429 479	260 032

Šaltinis: ŽŪIKVC (PAIS – Pieno apskaitos informacinė sistema)

Pieno ir pieno gaminių rinkos sektoriaus informaciją parengė R. Žoštautienė ir E. Krasuckienė, tel.: (8 5) 264 88 61, 264 88 59



Bulvių, daržovių ir vaisių rinka

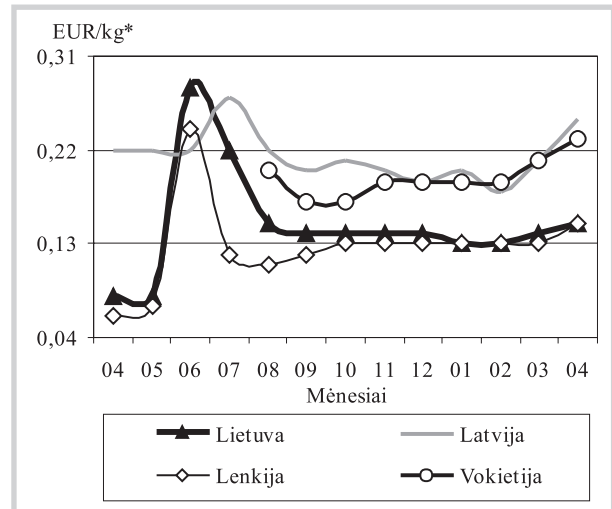
2016 m. balandžio mėn. Lietuvoje daržovių ir obuolių šviežiam vartojimui buvo supirkta daugiau. Bulvių, skirtų šviežias vartoti, iš Lietuvos augintojų didmeninės ir mažmeninės prekybos ir kitose įmonėse 2016 m. balandžio mėn., palyginti su 2015 m. atitinkamu laikotarpiu, supirkta 25,37 proc. mažiau, t. y. 2 334,849 t. Perdirbti skirtų bulvių supirkta 18,49 proc. mažiau – 349,759 t.

Daržovių, skirtų šviežias vartoti, 2016 m. balandžio mėn., palyginti su 2015 m. balandžio mėn., supirkta 46,46 proc. daugiau, t. y. 2 925,295 t, nes šiemet kopūstų, morkų ir svogūnų atsargų užteko ilgesniam laikui. Raudongūžių kopūstų supirkimas praėjusiais metais pasibaigė dviem mėnesiais anksčiau, o šiemet balandžio mėn. jų dar buvo supirkta 12,643 t. Baltagūžių kopūstų supirkimas padidėjo 3,7 karto (iki 363,380 t), morkų – 2,9 karto (iki 891,605 t), svogūnų – 2,23 karto (iki 528,781 t). Tačiau salotų supirkimas sumažėjo 46,67 proc. (iki 32,401 t), agurkų – 17,84 proc. (iki 739,866 t), burokėlių – 11,92 proc. (iki 309,136 t), svogūnų laiškų – 10,24 proc. (iki 35,945 t).

Pievagrybių, skirtų šviežias vartoti, 2016 m. balandžio mėn., palyginti su 2015 m. atitinkamu laikotarpiu, supirkta 9,05 proc. daugiau (147,801 t).

Obuolių, skirtų šviežias vartoti, šiemet supirkta beveik 2 kartus daugiau – 1 022,528 t.

Bulvių vidutinės kainos (augintojų) Lietuvoje ir kitose valstybėse 2015–2016 m.



* kainos užsienio valstybėse (EUR) pateiktos pagal atitinkamas datos ECB valiutų kursą

Šaltiniai: ŽŪIKVC (ŽŪMPRIS), LVAEI, ZSRIR, AMI

2015–2016 m. viso obuolių sezono metu jų buvo superkama daugiau nei 2014–2015 m. Bendras obuolių supirkimas šviežiam vartojimui šį sezoną buvo net 61,51 proc. didesnis nei praėjusį ir siekė 6 952,120 t.

Perdirbimo įmonėse 2016 m. balandžio mėn., palyginti su 2015 m. balandžio mėn., **daržovių**

Bulvių ir daržovių vidutinės pardavimo kainos Lietuvos prekinuose ūkiuose ir šiltnamiuose, EUR/kg (be PVM)*

Produkcija	Data	2015		2016				Pokytis, %					
		20 sav. (05 11–17)		18 sav. (05 02–08)		19 sav. (05 09–15)		20 sav. (05 16–22)		savaitės**		metų***	
		min.	maks.	min.	maks.	min.	maks.	min.	maks.	min.	maks.	min.	maks.
Bulvės		0,05	0,11	0,12	0,24	0,12	0,24	0,13	0,25	8,33	4,17	160,00	127,27
Morkos neplautos		-	-	0,16	0,30	0,16	0,30	0,16	0,30	0,00	0,00	-	-
Morkos plautos		-	-	0,24	0,32	0,28	0,33	0,28	0,33	0,00	0,00	-	-
Morkos skustos		0,40	0,60	0,45	0,55	0,45	0,55	0,45	0,55	0,00	0,00	12,50	-8,33
Baltagūžiai kopūstai		-	-	0,20	0,30	0,22	0,30	0,22	0,28	0,00	-6,67	-	-
Burokėliai		0,10	0,15	0,12	0,24	0,12	0,23	0,13	0,23	8,33	0,00	30,00	53,33
Svogūnų laiškai		1,50	2,00	1,40	4,50	1,50	4,50	2,00	4,00	33,33	-11,11	33,33	100,00
Salotos		1,00	1,60	-	-	1,50	3,00	0,80	1,80	-46,67	-40,00	-20,00	12,50
Salotos, vnt.		0,42	0,45	0,45	0,46	0,40	0,46	0,40	0,50	0,00	8,70	-4,76	11,11
Špinatai		1,50	2,50	-	-	1,50	3,00	1,50	3,00	0,00	0,00	0,00	20,00
Prieskoninės žolelės, vnt.		0,75	0,80	0,75	0,80	0,75	0,80	0,75	0,80	0,00	0,00	0,00	0,00
Ilgai agurkai		1,00	1,10	1,70	1,80	1,70	1,80	1,50	1,58	-11,76	-12,22	50,00	43,64
Trumpi agurkai		1,30	1,40	1,70	2,00	1,35	1,50	1,35	1,40	0,00	-6,67	3,85	0,00
Pomidorai		2,00	3,50	2,20	2,30	1,90	2,00	1,50	2,00	-21,05	0,00	-25,00	-42,86
Rauginti kopūstai		0,60	0,65	0,39	0,60	0,39	0,60	0,55	0,60	41,03	0,00	-8,33	-7,69
Rauginti agurkai		0,66	1,00	0,80	1,10	0,80	1,10	0,80	1,10	0,00	0,00	21,21	10,00

* bulvių ir daržovių kainų skirtumą lemia kokybė, prekinis paruošimas, pateikiamos produkcijos dydžiai, kiekiai ir veislės, transporto išlaidos

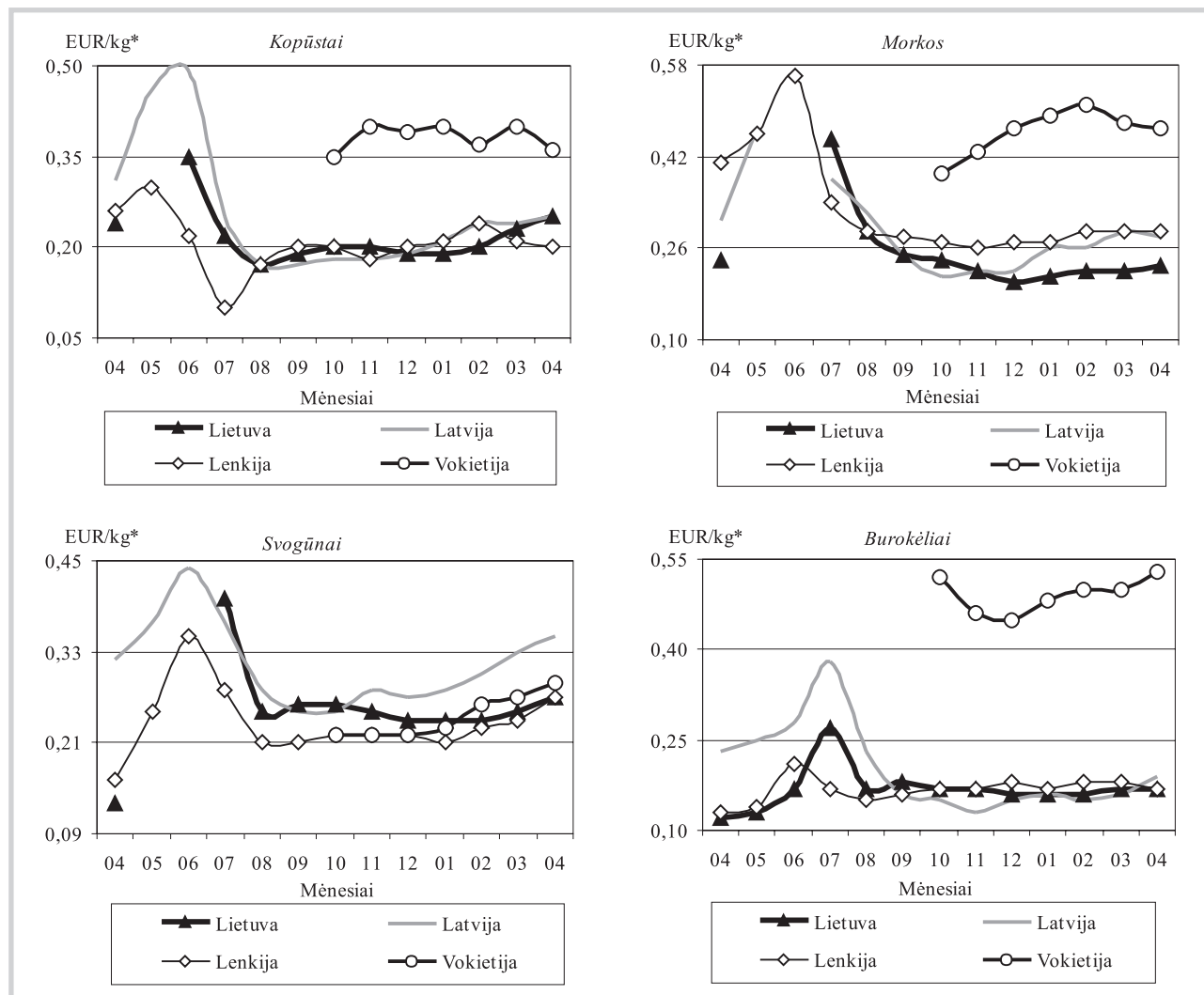
** lyginant 2016 m. 20 savaitę su 19 savaitę

*** lyginant 2016 m. 20 savaitę su 2015 m. 20 savaitę

Šaltinis: ŽŪIKVC (ŽŪMPRIS)



Daržovių vidutinės kainos (augintojų) Lietuvoje ir kitose valstybėse 2015–2016 m.



* kainos užsienio valstybėse (EUR) pateiktos pagal atitinkamos datos ECB valiutų kursą

Šaltiniai: ŽŪIKVC (ŽŪMPRIS), LVAEI, ZSRIR, AMI

Bulvių ir daržovių supirkimo iš Lietuvos augintojų perdirbimui kainos, EUR/kg (be PVM)

Produkcija	2015		2016		Pokytis, %	
	balandis	vasaris	kovas	balandis	mėnesio ¹⁾	metų ²⁾
Bulvės	0,08	0,13	0,11	0,08	-27,27	0,00
Baltagūžiai kopūstai	0,26	0,19	0,19	0,20	5,26	-23,08
Morkos	0,15	0,18	0,18	0,18	0,00	20,00
Burokėliai	0,12	0,12	0,13	0,13	0,00	8,33
Svogūnai	0,09	0,26	0,27	0,22	-18,52	144,44

¹⁾ lyginant 2016 m. balandžio mėn. su kovo mėn.

²⁾ lyginant 2016 m. balandžio mėn. su 2015 m. balandžio mėn.

Šaltinis: ŽŪIKVC (ŽŪMPRIS)

supirkimas sumažėjo 10,21 proc. ir sudarė 1 693,551 t. **Kitų daržovių (agurkų, krapų ir kt.)** supirkimas sumažėjo 3,4 karto (iki 2,276 t), **morkų** – 2,34 karto (iki 100,146 t), **baltagūžių kopūstų** – 39,55 proc. (iki 47,497 t), **svogūnų** – 26,86 proc. (iki 18,178 t), **burokėlių** – 1,00 proc. (iki 1 525,454 t).

Lenkijoje 2015 m. sumažėjo braškių eksportas. Remiantis Lenkijos statistikos tarnybos duomenimis, 2015 m. buvo eksportuota 14,1 tūkst. t

braškių, o 2014 m. eksportas sudarė 19,6 tūkst. t. Toks didelis eksporto sumažėjimas yra siejamas su 2014 m. rugpjūčio mėn. Rusijos paskelbtu embargu augalininkystės produkcijai iš ES šalių. 2014 m. į Rusiją Lenkija dar eksportavo 5,4 tūkst. t braškių, o 2015 m. eksportas sumažėjo iki minimumo.

2015 m. iš Lenkijos daugiausia braškių buvo eksportuota į Baltarusiją (5,3 tūkst. t). Po 2 tūkst. t braškių buvo išvežta į Latviją ir Lietuvą.



Lenkijoje sumažėjo obuolių suvartojimas.

Apklausos duomenys rodo, kad 2004–2014 m. laikotarpiu obuolių suvartojimas šalyje sumažėjo 33 proc., iki 14,04 kg vienam asmeniui. Pagrindinė sumažėjimo priežastis yra padidėjęs importuojamų vaisių (bananų, citrusinių vaisių ir kt.) suvartojimas. 2011–2014 m. obuolių suvartojimo mažėjimas

sulėtėjo. Remiantis Lenkijos statistikos tarnybos duomenimis, pirkimai netgi augo po 2,1 proc. kasmet. Pagrindinis veiksnys buvo gana intensyvos reklaminės kampanijos po Rusijos embargo įvedimo, kurios skatino obuolių vartojimą. Kitas veiksnys buvo sumažėjusi obuolių kaina.

Šaltiniai: ŽŪIKVC (ŽŪMPRIS), *FreshPlaza* ir *Fruit-inform*

Bulvių, daržovių, pievagrybių ir obuolių supirkimo iš Lietuvos augintojų šviežiam vartojimui kainos, EUR/kg (be PVM)

Produkcija	Mažmeninės prekybos įmonėse			Didmeninės prekybos įmonėse			Kitose įmonėse			Vidutinė kaina visose įmonėse				Vidutinės kainos (visose įmonėse) pokytis, %	
	2016			2016			2016			2015	2016			mėnesio ¹⁾	metų ²⁾
	02	03	04	02	03	04	02	03	04	04	02	03	04		
Bulvės	0,16	0,16	0,17	0,15	0,14	0,14	0,14	0,13	0,12	0,09	0,15	0,15	0,15	0,00	66,67
Baltagūžiai kopūstai	0,24	0,30	0,28	0,20	0,23	0,25	0,19	0,23	0,24	0,24	0,23	0,28	0,27	-3,57	12,50
Raudongūžiai kopūstai	0,35	0,35	0,35	0,32	0,35	•	-	-	-	-	0,33	0,35	0,35	0,00	-
Morkos	0,30	0,29	0,31	0,26	0,25	0,24	0,19	0,22	0,23	0,30	0,29	0,28	0,29	3,57	-3,33
Burokėliai	0,21	0,21	0,22	0,13	0,13	0,13	0,17	0,16	0,13	0,12	0,17	0,17	0,15	-11,76	25,00
Agurkai	-	2,47	2,07	-	2,19	1,89	-	•	•	1,47	-	2,29	1,95	-14,85	32,65
Svogūnai	0,24	0,24	0,27	0,25	0,24	0,25	0,21	0,22	0,26	0,13	0,24	0,24	0,27	12,50	107,69
Svogūnų laiškai	4,37	4,71	4,54	2,91	3,03	2,87	•	-	•	3,51	3,88	4,13	4,15	0,48	18,23
Salotos	•	•	3,53	4,08	2,98	2,98	-	-	-	2,40	3,73	3,11	3,15	1,29	31,25
Pievagrybiai	1,51	1,56	1,50	1,37	1,36	1,35	1,28	1,17	1,16	1,47	1,48	1,52	1,47	-3,29	0,00
Obuoliai	0,41	0,42	0,41	0,38	0,38	0,42	0,36	0,35	0,41	0,48	0,40	0,40	0,41	2,50	-14,58

¹⁾ lyginant 2016 m. balandžio mėn. su kovo mėn.

²⁾ lyginant 2016 m. balandžio mėn. su 2015 m. balandžio mėn.

• – konfidencialūs duomenys

Šaltinis: ŽŪIKVC (ŽŪMPRIS)

Bulvių, daržovių ir vaisių kainos* Lenkijos didmeninės prekybos bazėse 2016 05 16–2016 05 26, EUR/kg

Data	2016 05 16		2016 05 19		2016 05 23		2016 05 26		Pokytis**, %		
	min.	maks.	min.	maks.	min.	maks.	min.	maks.	min.	maks.	
Daržovės, vaisiai											
Bulvės	0,21	0,26	0,21	0,26	0,21	0,26	0,21	0,27	0,00	3,85	
Morkos	0,20	0,29	0,20	0,29	0,20	0,29	0,20	0,29	0,00	0,00	
Burokėliai	0,13	0,17	0,13	0,17	0,13	0,17	0,13	0,15	0,00	-11,76	
Svogūnai	0,21	0,29	0,21	0,29	0,21	0,29	0,21	0,30	0,00	3,45	
Raudonieji svogūnai	0,38	0,48	0,38	0,48	0,38	0,48	0,38	0,48	0,00	0,00	
Baltagūžiai kopūstai	0,14	0,18	0,14	0,17	0,14	0,17	0,14	0,15	0,00	-11,76	
Švieži baltagūžiai kopūstai****	0,24	0,48	0,31	0,43	0,26	0,38	0,29	0,41	11,54	7,89	
Raudongūžiai kopūstai	0,64	0,76	0,64	0,76	0,64	0,76	0,67	0,79	4,69	3,95	
Kininiai kopūstai	0,26	0,31	0,24	0,31	0,24	0,31	0,26	0,33	8,33	6,45	
Salierai	0,72	0,91	0,83	0,95	0,83	0,95	0,95	1,19	14,46	25,26	
Šakninės petražolės	0,81	0,91	0,83	0,95	0,83	0,95	0,86	1,05	3,61	10,53	
Porai	0,64	0,72	0,72	0,91	0,72	0,88	0,72	0,88	0,00	0,00	
Trumpi agurkai	0,43	0,52	0,38	0,52	0,36	0,48	0,36	0,48	0,00	0,00	
Ilgai agurkai	0,41	0,52	0,38	0,48	0,36	0,43	0,36	0,43	0,00	0,00	
Pomidorai (57–67 mm)	0,67	0,72	0,63	0,67	0,56	0,60	0,51	0,56	-8,93	-6,67	
Pomidorai (67–82 mm)	0,72	0,75	0,67	0,72	0,60	0,63	0,56	0,60	-6,67	-4,76	
Pomidorai (82–102 mm)	0,75	0,79	0,72	0,75	0,63	0,67	0,60	0,63	-4,76	-5,97	
Desertiniai obuoliai***	<i>Gala (65+ mm)</i>	0,24	0,38	0,24	0,38	0,24	0,38	0,24	0,38	0,00	0,00
	<i>Golden Delicious (70+ mm)</i>	0,24	0,29	0,24	0,29	0,24	0,29	0,24	0,29	0,00	0,00
	<i>Jonagored (70+ mm)</i>	0,18	0,23	0,18	0,23	0,18	0,21	0,17	0,21	-5,56	0,00
	<i>Ligol (70+ mm)</i>	0,18	0,23	0,18	0,23	0,18	0,21	0,17	0,21	-5,56	0,00
	<i>Šampion (70+ mm)</i>	0,18	0,23	0,18	0,23	0,18	0,21	0,17	0,21	-5,56	0,00

* 12–16 augintojų/prekybininkų vidutinė kaina įvairiuose Lenkijos regionuose, parduant dideliais kiekiais

Šaltinis: *Fresh-market*

** 2016 05 26 su 2016 05 23

*** kontroliuojamos atmosferos šaldymo kameroje laikomų desertinių obuolių kaina

**** vnt. kaina

Bulvių, daržovių ir vaisių sektoriaus informaciją parengė D. Reipienė, tel. (8 37) 39 74 49



Technikos rinka

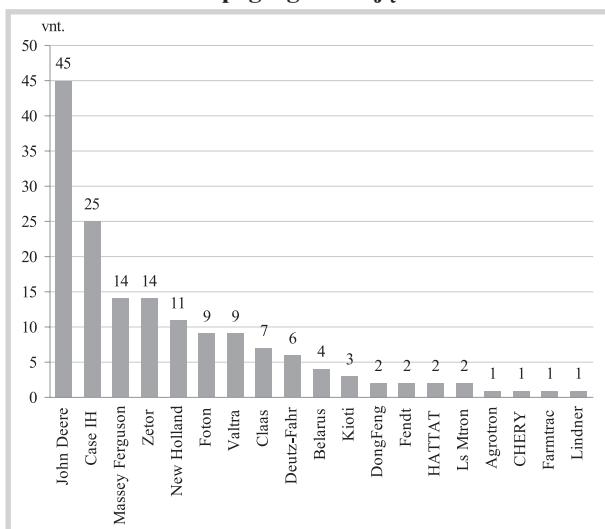
2016 m. balandžio mėn. įregistruota daugiau traktorių. Traktorių, savaeigių ir žemės ūkio mašinų bei jų priekabų registro duomenimis, 2016 m. balandžio mėn. žemės ūkio subjektai Lietuvoje iš viso įregistravo 632 traktorius, 65 javų kombainus, 21 srutvežį, 12 savaeigių purkštuvų, po 1 savaeigį smulkintuvą ir savaeigę žoliapjovę. Per analizuojamą laikotarpį įregistruotų traktorių 100 proc. sudarė ratiniai.

2016 m. balandžio mėn. Lietuvos žemdirbiai įregistravo 160 naujų traktorių. Tai sudaro 25,3 proc. nuo visų per analizuojamą laikotarpį įregistruotų traktorių. Tarp įregistruotų naujų traktorių vikšrinių nebuvo. Didžiosios dalies (77,2 proc.) įregistruotų naujų ratinių traktorių galia buvo mažesnė kaip 100 AG. Nuo 100 iki 200 AG galios ratiniai traktoriai sudarė 19,9 proc. 2016 m. balandžio mėn. didesnės kaip 200 AG galios traktorių įregistruota 2,9 proc. visų Lietuvos žemės ūkio subjektų įregistruotų naujų traktorių.

Tik 2,5 proc. 2016 m. balandžio mėn. Lietuvos žemdirbių įregistruotų naujų ratinių traktorių buvo baltarusiški. Analizuojamu laikotarpiu įregistruoti 4 *Belarus* nauji ratiniai traktoriai. 2016 m. balandžio mėn. Lietuvos žemės ūkio subjektai įregistravo net 45 *John Deere* naujus ratinius traktorius. Tai sudaro 28,9 proc. visų vakarietišku arba 28,1 proc. visų per analizuojamą laikotarpį įregistruotų naujų ratinių traktorių. Kitų Lietuvos žemės ūkio subjektų įregistruotų naujų ratinių traktorių seka: *Case IH* (25 vnt. arba atitinkamai 16,0 proc. ir 15,6 proc.), *Massey Ferguson* ir *Zetor* (po 14 vnt. arba atitinkamai 9,0 proc. ir 8,8 proc.), *New Holland* (11 vnt. arba atitinkamai 7,1 proc. ir 6,9 proc.) ir *Valtra* (9 vnt. arba atitinkamai 5,8 proc. ir 5,6 proc.).

Traktorių, savaeigių ir žemės ūkio mašinų

Lietuvos žemės ūkio subjektų 2016 m. balandžio mėn. įregistruotų naujų ratinių traktorių skaičius pagal gamintoją



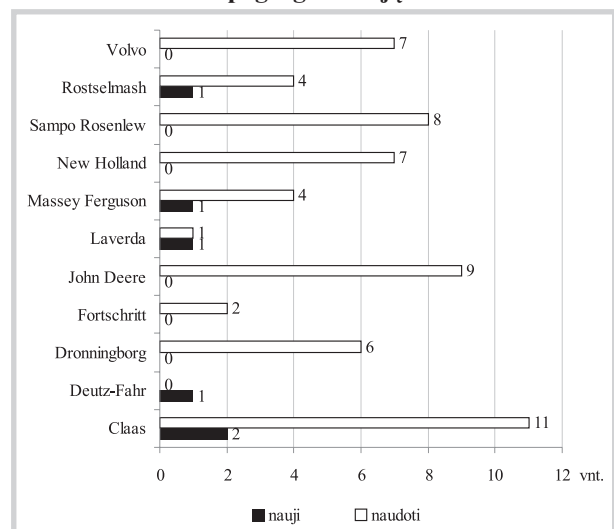
Šaltinis: ŽŪIKVC (ŽŪMPRIS)

bei jų priekabų registro duomenimis, Lietuvos žemdirbiai dažniau renkasi naudotus traktorius. Didesnė dalis 2016 m. balandžio mėn. įregistruotų naudotų traktorių buvo vakarietiški. *MTZ* markės naudotų ratinių traktorių analizuojamu laikotarpiu buvo įregistruota 53 vnt. arba 11,2 proc. visų analizuojamu laikotarpiu įregistruotų naudotų traktorių, *Belarus* – 27 vnt. arba 5,7 proc., *VTZ* ir *VMTZ* – 24 vnt. arba 5,1 proc., *ChTZ* – 5 vnt. arba 1,1 proc., o *LTZ* markės – 3 vnt. arba 0,6 proc. Iš vakarietišku populiariausi buvo *Kubota* (69 vnt. arba 14,6 proc.), *Yanmar* (63 vnt. arba 13,4 proc.), *Iseki* (40 vnt. arba 8,5 proc.) ir *John Deere* (34 vnt. arba 7,2 proc.) naudoti ratiniai traktoriai.

Remiantis registro duomenimis, 2016 m. balandžio mėn. ūkininkai ir žemės ūkio bendrovės įregistravo 65 javų kombainus. Iš jų tik 6 arba 9,2 proc. buvo nauji, o 59 arba 90,8 proc. – naudoti. Dauguma (92,3 proc.) analizuojamu laikotarpiu įregistruotų javų kombainų buvo vakarietiški. 2016 m. balandžio mėnesį įregistruota 2 nauji, 11 naudotų arba 20,0 proc. visų įregistruotų javų kombainų kompanijos *Claas*, 9 naudotus arba 13,9 proc. – *John Deere*, 8 naudoti arba 12,3 proc. – *Sampo Rosenlew*, po 7 naudotus arba 10,8 proc. – *New Holland* ir *Volvo*, 6 naudoti arba 9,2 proc. – *Dronningborg*, po 1 naują ir 4 naudotus arba 7,7 proc. – *Massey Ferguson* ir *Rostselmash* javų kombainus.

2016 m. balandžio mėn. Lietuvos žemdirbiai įregistravo 9 naujus (firmos *Joskin* – 1, *Laumetris* – 2, *Meprozet* – 2, *Oehler* – 2, *Pomot* – 1, *Western Fabrications* – 1) ir 12 naudotų (firmos *Annaburger* – 1, *Bobruiskagromash* – 1, *BSA* – 1, *Fortschritt* – 2, *Joskin* – 1, *Meprozet* – 1, *RŽT* – 1, savos gamybos – 1, *SPERL* – 1, *XTS* – 1 ir *ZZV* – 1) srutvežių, 10 naujų (firmos *Amazone* – 4, *Challenger* – 2, *Dammann* – 1,

Lietuvos žemės ūkio subjektų 2016 m. balandžio mėn. įregistruotų javų kombainų skaičius pagal gamintoją



Šaltinis: ŽŪIKVC (ŽŪMPRIS)



Gem – 1, *Grim* – 1 ir *Tecnoma* – 1) ir 2 naudotus (po 1 firmų *Caruelle* ir *Hardi*) savaeigius purkštuvus, 1 naudotą savaeigį smulkintuvą (firmos *Claas*) ir 2 naudotas savaeigės žolijapjoves (firmos *Fortschritt*).

Didėja degalų kainos. 2016 m. gegužės mėn. didėjo visų rūšių degalų didmeninės kainos (UAB „Saurida“, UAB „Skulas“, UAB „Tomega“). Didmeninė dyzelino kaina analizuojamu laikotarpiu padidėjo 7,0 proc., dyzelino žemės ūkiui – 11,6 proc., krosnių kuro – 8,0 proc., benzino A-95 – 3,8 proc., o automobilių dujų – 0,7 proc. 2016 m. gegužės mėn. palyginus su 2015 m. atitinkamu laikotarpiu, didmeninė dyzelino kaina sumažėjo 12,6 proc., o dyzelino žemės ūkiui – 17,1 proc.

Mažmeninės degalų kainos 2016 m. gegužės mėn. (UAB „Lukoil Lietuva“, UAB „Statoil Fuel & Retail Lietuva“, UAB „Neste Lietuva“, UAB „Baltic Petroleum“, AB „Ventus-Nafta“) kito įvairiai. Mažmeninė benzino A-95 kaina analizuojamu laikotarpiu padidėjo 2,8 proc., dyzelino žemės ūkiui – 3,9 proc., dyzelino – 4,4 proc., o automobilių dujų – sumažėjo 4,6 proc. Palyginti su 2015 m. atitinkamu laikotarpiu, mažmeninė dyzelino kaina sumažėjo 18,0 proc., o dyzelino žemės ūkiui – 29,3 proc.

2016 m. gegužės mėn. naftos kaina Niujorko biržoje padidėjo 15,8 proc. 2016 m. gegužės pradžioje Niujorko biržoje šviesiaja nafta buvo prekiaujama po 43,1 USD (37,8 EUR), o mėnesio pabaigoje kaina padidėjo iki 49,91 USD (44,78 EUR) už barelį.

Tarptautinės kelių transporto sąjungos duomenimis 2016 m. gegužės mėn. pabaigoje benzinas A-95 kaimyninėse šalyse buvo pigesnis: Rusijoje – 54,5 proc., Baltarusijoje – 51,8 proc., Lenkijoje – 11,6 proc., Estijoje – 7,1 proc., o Latvijoje – 3,7 proc. Dyzelinas analizuojamu

Dyzelino ir dyzelino žemės ūkiui vidutinės kainos Lietuvoje 2015–2016 m., EUR/l

Data	Dyzelinas		Dyzelinas žemės ūkiui	
	didmeninė	mažmeninė	didmeninė	mažmeninė
2015				
22 sav. (05 25–31)	1,04	1,17	0,64	0,75
2016				
17 sav. (04 25–05 01)	0,85	0,92	0,47	0,51
2016				
18 sav. (05 02–08)	0,85	0,92	0,48	0,51
2016				
19 sav. (05 09–15)	0,85	0,92	0,46	0,50
2016				
20 sav. (05 16–22)	0,90	0,97	0,53	0,52
2016				
21 sav. (05 23–29)	0,91	0,96	0,53	0,53
Laikotarpio pokytis*, %	7,00	4,40	11,60	3,90
Metų pokytis**, %	-12,60	-18,00	-17,10	-29,30

* lyginant 2016 m. 21 savaitę su 17 savaitę

** lyginant 2016 m. 21 savaitę su 2015 m. 22 savaitę

Šaltinis: ŽŪIKVC (ŽŪMPRIS)

laikotarpiu taip pat buvo pigesnis: Rusijoje – 51,5 proc., Baltarusijoje – 43,4 proc., Lenkijoje – 7,1 proc., Latvijoje – 5,1 proc., o Estijoje – 2,0 proc.

Šaltiniai: ŽŪIKVC (ŽŪMPRIS) ir Tarptautinė kelių transporto sąjunga

Degalų kainos ES ir kitų šalių rinkose, EUR/l

Šalis	Benzinas A-95			Dyzelinas		
	17 savaitė	21 savaitė	pokytis, %	17 savaitė	21 savaitė	pokytis, %
Airija	1,30	1,30	0,0	1,10	1,13	2,7
Albanija	1,15	1,15	0,0	1,14	1,14	0,0
Andora	1,02	1,04	2,0	0,82	0,85	3,7
Argentina				0,88	0,94	6,8
Armėnija	0,75	0,75	0,0	0,70	0,70	0,0
Austrija	1,10	1,13	2,7	0,99	1,03	4,0
Baltarusija	0,54	0,54	0,0	0,56	0,56	0,0
Belgija	1,34	1,38	3,0	1,16	1,19	2,6
Brazilija	0,92	0,90	-2,2	0,85	0,86	1,2
Bosnija-Hercegovina	0,97	0,97	0,0	0,82	0,82	0,0
Bulgarija	0,93	0,96	3,2	0,89	0,94	5,6
Čekija	1,02	1,05	2,9	0,94	0,97	3,2
Čilė	0,93	0,95	2,2	0,54	0,56	3,7
Danija	1,39	1,40	0,7	1,11	1,13	1,8
Didžioji Britanija	1,38	1,44	4,3	1,38	1,44	4,3
Estija	1,10	1,04	-5,5	1,02	0,97	-4,9
Graikija	1,35	1,38	2,2	1,00	1,05	5,0
Gruzija	0,63	0,64	1,6	0,55	0,57	3,6
Ispanija	1,15	1,18	2,6	1,01	1,05	4,0
Italija	1,47	1,49	1,4	1,27	1,30	2,4
Japonija	0,95	0,97	2,1	0,81	0,82	1,2
JAV	0,50	0,54	8,0	0,51	0,54	5,9
Juodkalnija	1,07	1,07	0,0	0,90	0,92	2,2
Kazachstanas	0,36	0,37	2,8	0,26	0,26	0,0
Kosovas	0,90	0,90	0,0	0,88	0,88	0,0
Kroatija	1,19	1,18	-0,8	1,04	1,08	3,8
Latvija	1,06	1,08	1,9	0,89	0,94	5,6
Lenkija	0,98	0,99	1,0	0,89	0,92	3,4
Lietuva	1,08	1,12	3,7	0,95	0,99	4,2
Liuksemburgas	1,09	1,11	1,8	0,90	0,93	3,3
Makedonija	1,01	1,01	0,0	0,71	0,76	7,0
Meksika	0,71	0,68	-4,2	0,70	0,67	-4,3
Moldova	0,70	0,70	0,0	0,58	0,58	0,0
Norvegija	1,61	1,62	0,6	1,43	1,43	0,0
Nyderlandai	1,58	1,60	1,3	1,19	1,23	3,4
Peru	0,83	0,89	7,2	0,57	0,61	7,0
Portugalija	1,47	1,45	-1,4	1,17	1,19	1,7
Prancūzija	1,35	1,32	-2,2	1,10	1,10	0,0
Rumunija	1,05	1,04	-1,0	0,97	1,00	3,1
Rusija	0,51	0,51	0,0	0,48	0,48	0,0
Serbija	1,05	1,05	0,0	1,07	1,08	0,9
Slovakija	1,21	1,22	0,8	1,00	1,04	4,0
Slovėnija	1,20	1,20	0,0	1,06	1,08	1,9
Suomija	1,35	1,41	4,4	1,14	1,19	4,4
Švedija	1,44	1,45	0,7	1,35	1,38	2,2
Šveicarija	1,28	1,31	2,3	1,27	1,32	3,9
Turkija	1,36	1,39	2,2	1,13	1,17	3,5
Ukraina	0,72	0,77	6,9	0,63	0,68	7,9
Urugvajus	1,17	1,17	0,0	1,07	1,07	0,0
Vengrija	0,98	1,06	8,2	0,98	1,01	3,1
Vokietija	1,27	1,30	2,4	1,05	1,09	3,8

* lyginant 2016 m. 21 savaitę su 17 savaitę

Šaltinis: Tarptautinė kelių transporto sąjunga

Technikos rinkos sektoriaus informaciją parengė R. Zinkevičius, tel. (8 37) 39 70 76



Maisto produktų mažmeninė rinka

Žemės ūkio ir maisto produktų vidutinės kainos Lietuvos kaimo vietovių parduotuvėse
2015–2016 m. gegužės mėn. pradžioje, EUR/mat. vnt.

Produktas			Matavimo vienetas	2015	2016		Pokytis, %	
				gegužė	balandis	gegužė	mėnesio *	metų **
Geriamasis pienas, neapdorotas UAT	2,5 % riebumo	tetrapakas	1 l	0,83	0,89	0,93	4,49	12,05
		plastikinis maišelis	1 l	0,78	0,77	0,77	0,00	-1,28
Geriamasis pienas, apdorotas UAT	3,5 % riebumo	tetrapakas	1 l	0,91	0,87	0,89	2,30	-2,20
		tetrapakas	1 l	1,06	1,08	1,07	-0,93	0,94
Kefyras	2,5 % riebumo	tetrapakas	1 l	0,92	0,92	0,89	-3,26	-3,26
		plastikinis maišelis	1 l	0,85	0,85	0,86	1,18	1,18
Grietinė	30 % riebumo	400–450 g pakuotėje	1 kg	3,13	3,09	3,15	1,94	0,64
Varškės sūris	22 % riebumo		1 kg	6,31	6,40	6,44	0,63	2,06
Sviestas	82 % riebumo		1 kg	7,25	6,95	6,95	0,00	-4,14
Tepus riebalų mišinys	15 % augalinių riebalų		1 kg	6,55	6,41	6,28	-2,03	-4,12
Varškė	9 % riebumo	180–200 g pakuotėje	1 kg	4,02	3,98	4,13	3,77	2,74
	liesa		1 kg	3,87	3,61	3,88	7,48	0,26
Fermentiniai sūriai	Gouda		1 kg	6,98	7,12	7,08	-0,56	1,43
	Tilsit		1 kg	7,21	7,18	7,03	-2,09	-2,50
Kiauliena	kumpis be kaulo		1 kg	3,94	3,86	3,86	0,00	-2,03
	šoninė be kaulo		1 kg	3,71	3,58	3,62	1,12	-2,43
Vištiena	ketvirčiai		1 kg	1,98	2,08	2,05	-1,44	3,54
	broileris		1 kg	2,62	2,42	2,41	-0,41	-8,02
Vištų kiaušiniai, rudi	L kategorijos		10 vnt.	1,21	1,22	1,15	-5,74	-4,96
	M kategorijos		10 vnt.	1,07	1,12	1,07	-4,46	0,00
Silkė	neišdarinėta, su galvom, sūdyta		1 kg	2,53	2,58	2,61	1,16	3,16
	filė, sūrime		1 kg	3,75	4,23	4,10	-3,07	9,33
Jūrų lydeka	sušaldyta, be galvos		1 kg	3,56	3,90	4,03	3,33	13,20
Menkės filė	sušaldyta		1 kg	3,57	3,91	4,21	7,67	17,93
Kvietiniai miltai	ekstra rūšies	1 kg pakuotėje	1 kg	0,93	0,93	0,92	-1,08	-1,08
		2 kg pakuotėje	1 kg	0,87	0,87	0,82	-5,75	-5,75
	aukščiausios rūšies	1 kg pakuotėje	1 kg	0,84	0,81	0,79	-2,47	-5,95
		2 kg pakuotėje	1 kg	0,70	0,70	0,68	-2,86	-2,86
Duona	juoda		1 kg	1,43	1,26	1,25	-0,79	-12,59
	balta		1 kg	1,35	1,28	1,27	-0,78	-5,93
	batonas		1 kg	1,50	1,56	1,49	-4,49	-0,67
Ryžiai	apdoroti garais		1 kg	1,29	1,40	1,38	-1,43	6,98
Grikių kruopos			1 kg	1,53	1,75	1,76	0,57	15,03
Manų kruopos			1 kg	0,84	0,79	0,79	0,00	-5,95
Makaronai			1 kg	1,54	1,52	1,54	1,32	0,00
Cukrus			1 kg	0,87	0,87	0,88	1,15	1,15
Bulvės	lietuviškos, seno derliaus, neplautos, II klasės		1 kg	0,31	0,36	0,40	11,11	29,03
	importuotos, naujo derliaus, neplautos, II klasės		1 kg	1,02	-	1,00	-	-1,96
Burokėliai	lietuviški, nefasuoti, II klasės		1 kg	0,28	0,43	0,41	-4,65	46,43
Morkos	lietuviškos, seno derliaus, neplautos, II klasės		1 kg	1,00	0,64	0,67	4,69	-33,00
	importuotos, seno derliaus, neplautos, II klasės		1 kg	0,83	0,56	0,54	-3,57	-34,94
Baltagūžiai kopūstai	lietuviški, seno derliaus, II klasės		1 kg	0,63	0,50	0,54	8,00	-14,29
	importuoti, seno derliaus, II klasės		1 kg	0,64	0,49	0,51	4,08	-20,31
	importuoti, naujo derliaus, II klasės		1 kg	1,50	1,50	1,11	-26,00	-26,00
	rauginti		1 kg	0,87	1,02	1,02	0,00	17,24
Agurkai	trumpavaisiai	lietuviški, II klasė	1 kg	2,67	-	2,58	-	-3,37
		importuoti, II klasė	1 kg	2,23	3,40	2,42	-28,82	8,52
	ilgavaisiai	importuoti, II klasė	1 kg	1,89	2,00	1,74	-13,00	-7,94
Pomidorai	importuoti, II klasės		1 kg	1,87	1,86	1,78	-4,30	-4,81
Svogūnai	lietuviški, geltonieji, II klasės		1 kg	0,47	0,59	0,64	8,47	36,17
	importuoti, geltonieji, II klasės		1 kg	0,51	0,57	0,61	7,02	19,61
Česnakai	importuoti		1 kg	2,82	4,55	4,91	7,91	74,11
Obuoliai	importuoti, fasuoti arba nefasuoti		1 kg	0,91	0,77	0,74	-3,90	-18,68
Geriamas vanduo	negazuotas, be priedų		1 l	0,40	0,40	0,40	0,00	0,00
Aliejus	rapsų		1 l	2,00	2,21	2,26	2,26	13,00
	saulėgrąžų		1 l	2,09	2,25	2,33	3,56	11,48
Medus	natūralus, stikliniame indelyje		1 kg	5,52	5,53	5,86	5,97	6,16
Druska	be priedų		1 kg	0,36	0,36	0,36	0,00	0,00
	joduota		1 kg	0,38	0,37	0,38	2,70	0,00

lentelės tęsinys 36 psl.



35 psl. lentelės tęsinys

Maisto produktų aprašas: geriamasis pienas – be priedų (kvapniųjų medžiagų, Ca, vitaminų ir pan.); kefyras – plastikiniame maišelyje; grietinė – plastikiniame indelyje; sviestas – laminuotame popieriuje; tepus riebalų mišinys – laminuotame popieriuje; varškė – be priedų (džiovintų vaisių, sintetinių ir natūraliųjų kvapiųjų medžiagų, dažiklių), 180–200 g plastikiniame maišelyje / laminuotame popieriuje; fermentiniai sūriai – nesupjaustyti riekelėmis, plastikiniame maišelyje arba nefasuoti; kiaušiena – šviežia, atšaldyta, plastikiniame indelyje arba nefasuota; vištienos ketvirčiai – užšaldyti, plastikiniame maišelyje arba indelyje; broileris – viščiukas arba viščiukas broileris, užšaldytas, plastikiniame maišelyje; vištų kiaušiniai – 10 vnt., rudi, popierinėse arba plastikinėse dėžutėse; silkė – nefasuota; jūrų lydeka – plastikiniame maišelyje; menkės filė – plastikiniame maišelyje; kvietiniai miltai – popieriniame maišelyje; duona, batonas – be specialiųjų priedų (džiovintų vaisių, riešutų ir kt.), popieriniame arba plastikiniame maišelyje; ryžiai, apdoroti garais – plikyti, be specialiųjų priedų, 800 g plastikiniame maišelyje; grikių kruopos – nesaldytos, 800 g plastikiniame maišelyje; manų kruopos – 800 g plastikiniame maišelyje; makaronai – spagečiai (plonieji) ir kiti (forminiai), 400 g plastikiniame maišelyje; cukrus – plastikiniame arba popieriniame maišelyje; bulvės, morkos, baltagūžiai kopūstai, burokėliai, trumpavaisiai ir ilgavaisiai agurkai, pomidorai, svogūnai, česnakai – nefasuoti; obuoliai – bet kokios veislės, fasuoti arba nefasuoti; geriamas vanduo – 1,5 l plastikiniame butelyje; aliejus – maistinis, plastikiniame butelyje; druska – plastikinėje ar popierinėje pakuotėje.

Pastabos: kainos kaimo vietovių parduotuvėse registruojamos iki kiekvieno mėnesio 14 dienos; kainų kaimo vietovių parduotuvėse registravimui nenaudojamos akcijinės kainų vertės.

Šaltinis: ŽŪIKVC (ŽŪMPRIS)

Žemės ūkio ir maisto produktų vidutinės kainos Lietuvos turgavietėse 2015–2016 m. gegužės mėn. pradžioje, EUR/mat. vnt.

Produktas	Matavimo vienetas	2015		2016		Pokytis, %	
		gegužė	balandis	gegužė	mėnesio *	metų **	
Geriamasis pienas	natūralaus riebumo šviežias karvės pienas	1 l	0,56	0,56	0,57	1,79	1,79
Grietinė	natūralaus riebumo	1 l	3,11	3,08	3,09	0,32	-0,64
Sviestas	be augalinės kilmės riebalų	1 kg	6,53	6,37	6,46	1,41	-1,07
Varškė	natūralaus riebumo	1 kg	2,66	2,47	2,47	0,00	-7,14
Varškės sūris	natūralaus riebumo	1 kg	3,98	3,84	4,01	4,43	0,75
Kiaušiena	rūkyti lašiniai	1 kg	4,68	4,87	4,59	-5,75	-1,92
	švieži lašiniai	1 kg	2,46	2,36	2,26	-4,24	-8,13
	kumpis be kaulo	1 kg	3,59	3,48	3,50	0,57	-2,51
	sprandinė be kaulo	1 kg	4,50	4,27	4,34	1,64	-3,56
Jautiena	nugarinė be kaulo	1 kg	4,87	4,59	4,64	1,09	-4,72
	kumpis be kaulo	1 kg	7,21	6,93	6,54	-5,63	-9,29
Veršiena	nugarinė be kaulo	1 kg	8,30	7,11	8,63	21,38	3,98
	kumpis be kaulo	1 kg	11,83	10,48	10,98	4,77	-7,19
Vištiena	nugarinė be kaulo	1 kg	10,30	12,30	11,25	-8,54	9,22
	išdarinėta, nepadalinta į gabalus	1 kg	4,40	4,14	4,33	4,59	-1,59
Kalakutiena	krūtinėlė	1 kg	5,50	7,16	7,18	0,28	30,55
Vištų kiaušiniai	rudi, neženklinti, neregistruotų vištų augintojų	10 vnt.	1,49	1,60	1,45	-9,38	-2,68
Sūdyta silkė	neišdarinėta, su galvom, sūdyta	1 kg	2,70	2,80	2,80	0,00	3,70
Sūdytų silkių filė	su oda, sūrime	1 kg	3,82	3,74	3,82	2,14	0,00
Jūrų lydeka	sušaldyta, be galvos	1 kg	3,52	3,62	3,65	0,83	3,69
Menkės filė	sušaldyta	1 kg	3,23	3,76	3,66	-2,66	13,31
Karpis	gyvas	1 kg	3,12	3,41	3,45	1,17	10,58
Karosas	atšaldytas, neišdarinėtas, su galva	1 kg	2,09	-	2,40	-	14,83
Karšis	atšaldytas, neišdarinėtas, su galva	1 kg	1,83	2,07	1,84	-11,11	0,55
Menkė	atšaldyta, išdarinėta, su galva	1 kg	2,89	3,21	3,45	7,48	19,38
Stinta	atšaldyta, neišdarinėta, su galva	1 kg	1,95	3,03	2,30	-24,09	17,95
Strimelė	atšaldyta, neišdarinėta, su galva	1 kg	1,30	1,34	1,38	2,99	6,15
Medus	natūralus	1 kg	4,63	4,81	4,75	-1,25	2,59
Bulvės	lietuviškos, seno derliaus, vidutinio dydžio	1 kg	0,24	0,30	0,29	-3,33	20,83
	importuotos, naujo derliaus, vidutinio dydžio	1 kg	1,06	1,23	1,14	-7,32	7,55
Burokėliai	lietuviški	1 kg	0,37	0,45	0,47	4,44	27,03
Morkos	lietuviškos, seno derliaus, neplautos	1 kg	0,50	0,54	0,57	5,56	14,00
Baltagūžiai kopūstai	lietuviški, seno derliaus	1 kg	0,43	0,45	0,43	-4,44	0,00
	importuoti, naujo derliaus	1 kg	1,56	1,70	1,24	-27,06	-20,51
Žiediniai kopūstai	rauginti	1 kg	0,89	1,05	1,01	-3,81	13,48
	importuoti	1 kg	2,29	2,66	2,83	6,39	23,58
Agurkai	trumpavaisiai, lietuviški	1 kg	2,51	3,11	2,33	-25,08	-7,17
	trumpavaisiai, importuoti	1 kg	2,05	2,53	1,76	-30,43	-14,15
	ilgavaisiai, lietuviški	1 kg	2,00	3,00	1,51	-49,67	-24,50
	ilgavaisiai, importuoti	1 kg	1,66	1,85	1,43	-22,70	-13,86
Pomidorai	importuoti, vidutinio dydžio	1 kg	2,17	1,96	1,66	-15,31	-23,50
Svogūnai	lietuviški, vidutinio dydžio	1 kg	0,43	0,55	0,56	1,82	30,23
Česnakai	lietuviški	1 kg	3,84	3,74	3,73	-0,27	-2,86
	importuoti	1 kg	3,30	4,50	4,97	10,44	50,61
Obuoliai	lietuviški	1 kg	0,72	0,61	0,63	3,28	-12,50
	importuoti	1 kg	0,71	0,77	0,70	-9,09	-1,41

Maisto produktų aprašas: geriamasis pienas – pilstomas arba plastikiniame butelyje; grietinė – fasuota arba nefasuota; sviestas – fasuotas arba nefasuotas; varškė, varškės sūris – fasuota arba nefasuota; švieži, rūkyti lašiniai – sveriami, nefasuoti; kiaušiena – šviežia, atvėsinta, sveriama, nefasuota; jautiena – šviežia, atvėsinta, sveriama, nefasuota; veršiena – šviežia, atvėsinta, sveriama, nefasuota; vištiena – šviežia, atvėsinta, nefasuota; kalakutienos krūtinėlė – šviežia, atvėsinta, nefasuota; kiaušiniai – rudi, neženklinti, neregistruotų vištų augintojų; sūdyta silkė – nefasuota; silkių filė – sūryme, nefasuota; jūrų lydeka – sušaldyta, nefasuota; menkės filė – sušaldyta, nefasuota; atlanto lašiša – 1–3 kg, nefasuota; karosas – šviežias, atšaldytas, nefasuotas; karšis – šviežias, atšaldytas, nefasuotas; menkė – šviežia, atšaldyta, nefasuota; strimelė – šviežia, atšaldyta, nefasuota; sterkas – šviežias, atšaldytas, nefasuotas; stinta – šviežia, atšaldyta, nefasuota; medus – plastikiniame arba stikliniame indelyje; bulvės, morkos, burokėliai, baltagūžiai ir žiediniai kopūstai, trumpavaisiai ir ilgavaisiai agurkai, pomidorai, svogūnai, česnakai – nefasuoti; obuoliai – bet kokios veislės.

Pastabos: kainos turgavietėse registruojamos iki einamojo mėnesio 14 d.; turgavietėje registruojama pirminė, pardavėjo prašoma kaina (be nuolaidų).

Šaltinis: ŽŪIKVC (ŽŪMPRIS)



**Žemės ūkio ir maisto produktų vidutinės kainos Lietuvos mobiliuose turgavietėse
2015–2016 m. gegužės mėn. pradžioje, EUR/mat. vnt.**

Produktas	Matavimo vienetas	2015	2016		Pokytis, %		
		gegužė	balandis	gegužė	mėnesio *	metų **	
Geriamasis pienas	karvės, natūralaus riebumo, šviežias	1 l	0,59	0,59	0,63	6,78	6,78
	ožkos, natūralaus riebumo, šviežias	1 l	3,00	-	2,50	-	-16,67
Grietinė	natūralaus riebumo	1 kg	3,03	3,11	3,24	4,18	6,93
Sviestas	be augalinės kilmės riebalų	1 kg	6,71	6,61	6,67	0,91	-0,60
Varškė	natūralaus riebumo	1 kg	3,11	3,06	3,25	6,21	4,50
Varškės sūris	karvės pieno, natūralaus riebumo	1 kg	3,94	4,19	4,17	-0,48	5,84
	ožkos pieno, natūralaus riebumo	1 kg	20,00	-	20,00	-	0,00
Kiauliena	rūkyti lašiniai	1 kg	4,81	5,22	5,08	-2,68	5,61
	kumpis be kaulo	1 kg	3,86	3,59	3,45	-3,90	-10,62
	sprandinė be kaulo	1 kg	4,76	4,65	4,59	-1,29	-3,57
	nugarinė be kaulo	1 kg	5,29	5,13	4,46	-13,06	-15,69
Vištiena	išdarinėta, nepadalinta į gabalus	1 kg	4,60	3,87	4,30	11,11	-6,52
Antiiena	išdarinėta, nepadalinta į gabalus	1 kg	6,40	8,00	7,50	-6,25	17,19
Triušiena	išdarinėta, nepadalinta į gabalus	1 kg	6,85	6,85	7,00	2,19	2,19
Kalakutiena	krūtinėlė	1 kg	6,80	7,80	7,80	0,00	14,71
Vištų kiaušiniai	rudi, neženklinėti, neregistruotų vištų augintojų	10 vnt.	1,70	1,81	1,71	-5,52	0,59
Medus	natūralus	1 kg	5,00	4,97	4,61	-7,24	-7,80
Duona	juoda, be priedų	1 kg	1,89	2,23	2,39	7,17	26,46
	balta, be priedų	1 kg	1,89	2,33	2,55	9,44	34,92
Bulvės	vidutinio dydžio	1 kg	0,28	0,38	0,33	-13,16	17,86
Morkos	seno derliaus, neplautos, nefasuotos	1 kg	0,58	0,63	0,70	11,11	20,69
Kopūstai	baltagūžiai, seno derliaus	1 kg	0,40	0,47	0,50	6,38	25,00
	baltagūžiai, rauginti	1 kg	1,13	1,15	1,25	8,70	10,62
Burokėliai	vidutinio dydžio	1 kg	0,47	0,56	0,62	10,71	31,91
Agurkai	trumpavaisiai	1 kg	2,56	-	2,58	-	0,78
Svogūnai		1 kg	0,53	0,58	0,56	-3,45	5,66
Česnakai		1 kg	3,00	3,99	4,00	0,25	33,33
Obuoliai		1 kg	0,78	0,73	0,63	-13,70	-19,23

Maisto produktų aprašas: geriamas pienas – pilstomas arba plastikiniame butelyje; grietinė – fasuota arba nefasuota; sviestas – fasuotas arba nefasuotas; varškė, varškės sūris – fasuota arba nefasuota; rūkyti lašiniai – kiaulienos, sveriami, nefasuoti; kiauliena – šviežia, atšaldyta, sveriamas, nefasuotas; višta, anti – šviežia, atšaldyta, nefasuota; triušiena – šviežia, atšaldyta, nefasuota; kalakutienos krūtinėlė – šviežia, atšaldyta, nefasuota; medus – plastikiniame arba stikliniame indelyje; duona – sveriamas, nefasuotas; bulvės, morkos, baltagūžiai kopūstai, agurkai, pomidorai, svogūnai, česnakai – nefasuoti; obuoliai – bet kokios veislės, nefasuoti.

Pastabos: kainos turgavietėse registruojamos iki einamojo mėnesio 14 d.; turgavietėje registruojama pirminė, pardavėjo prašoma kaina (be nuolaidų); kainos buvo registruotos Vilniaus, Kauno, Klaipėdos, Panevėžio ir Marijampolės mobiliuose turgavietėse

Šaltinis: ŽŪIKVC (ŽŪMPRIS)

Ūkinių gyvūnų ir javų vidutinės kainos Lietuvoje 2015–2016 m. gegužės mėn. pradžioje, EUR/mat. vnt.

Produktas	Matavimo vienetas	2015	2016		Pokytis, %		
		gegužė	balandis	gegužė	mėnesio *	metų **	
Galvijai	prieauglis iki 8 (imtinai) mėn.	1 vnt.	134,72	202,50	137,50	-32,10	2,06
	telyčios nuo 8 mėn. iki apsiveršiamo	1 vnt.	589,58	574,81	550,00	-4,32	-6,71
	karvės nuo 8 mėn. bent kartą apsiveršiusios.	1 vnt.	791,63	703,70	748,34	6,34	-5,47
Paršeliai	iki 3 mėn.	1 vnt.	68,12	62,81	66,76	6,29	-2,00
Kiaulės	nuo 8 mėn.	1 vnt.	250,88	273,08	276,18	1,14	10,08
Ožkos	ožkingos, ožkavedės	1 vnt.	76,90	59,29	65,44	10,37	-14,90
	ožkų prieauglis, 2–18 mėn.	1 vnt.	25,73	25,00	26,19	4,76	1,79
Avinai		1 vnt.	160,75	128,83	121,67	-5,56	-24,31
Avys	ėringos, ėriavedės	1 vnt.	95,48	79,17	78,44	-0,92	-17,85
Ėriukai	avių prieauglis, 2–18 mėn.	1 vnt.	54,88	43,64	39,79	-8,82	-27,50
Triušiai (mėsiniai)	1–2 mėn.	1 vnt.	6,57	5,40	5,66	4,81	-13,85
	3–4 mėn.	1 vnt.	11,32	11,35	10,52	-7,31	-7,07
Vištos ir gaidžiai	nuo 3 mėn.	1 vnt.	5,74	5,77	5,86	1,56	2,09
Vištų jaunikliai	dedeklių rūšių, vienadieniai	1 vnt.	1,24	1,02	0,85	-16,67	-31,45
	mėsinių veislės, vienadieniai	1 vnt.	0,86	0,85	0,90	5,88	4,65
Kalakatų jaunikliai	iki 1 mėn.	1 vnt.	6,00	-	5,75	-	-4,17
Žąsų jaunikliai	iki 1 mėn.	1 vnt.	5,02	5,00	5,01	0,20	-0,20
Ančių jaunikliai	iki 1 sav.	1 vnt.	1,77	1,50	1,67	11,33	-5,65
Kviečiai		50 kg	8,70	7,68	7,70	0,26	-11,49
Rugiai		50 kg	10,00	7,50	6,50	-13,33	-35,00
Kvietrugiai	bet kurios rūšies, 40–50 kg maišuose	50 kg	9,00	6,75	8,00	18,52	-11,11
Miežiai		50 kg	8,08	7,33	7,36	0,41	-8,91
Avižos		50 kg	7,94	6,96	6,85	-1,58	-13,73

Pastabos: kainos turgavietėse registruojamos iki einamojo mėnesio 14 d.; turgavietėje registruojama pirminė, pardavėjo prašoma kaina (be nuolaidų)
* lyginant 2016 m. gegužės mėn. su 2016 m. balandžio mėn.; ** lyginant 2016 m. gegužės mėn. su 2015 m. gegužės mėn.

Šaltinis: ŽŪIKVC (ŽŪMPRIS)



Maisto produktų kainos Lietuvos mažmeninės prekybos centruose, EUR/mat. vnt.

Produktas				Matavimo vnt.	Vidutinė svartinė kaina, EUR/mat. vnt.				Pokytis, %		
						2015		2016		savaitės*	metų**
						05 28	04 28	05 19	05 26		
Geriamasis pienas	pasterizuotas, be priedų (kvapiųjų medžiagų, Ca, vitaminų ir pan.)	2,5 % riebumo	tetrapakas	1 l	be akcijų	0,81	0,81	0,81	0,81	0,00	0,00
			plastikinis maišelis	1 l	be akcijų	0,65	0,66	0,66	0,66	0,00	1,54
	3,5 % riebumo	tetrapakas	1 l	be akcijų	0,82	0,82	0,82	0,82	0,00	0,00	
		plastikinis maišelis	1 l	be akcijų	0,82	0,75	0,75	0,75	0,00	-8,54	
Kefyras	2,5 % riebumo	plastikinis maišelis arba tetrapakas	1 l	be akcijų	0,68	0,67	0,65	0,65	0,00	-4,41	
Grietinė	30 % riebumo	polistireno indelis	400–450 g	be akcijų	1,19	1,19	1,20	1,19	-0,83	0,00	
	akcinė			0,95	0,95	0,81	0,96	18,52	1,05		
	12 % riebumo		400–450 g	be akcijų	0,81	0,80	0,80	0,80	0,00	-1,23	
				akcinė	0,57	0,68	0,59	0,59	0,00	3,51	
Varškės sūris (džiovintų vaisių ir kt.)	be priedų	22 % riebumo	fasuota	1 kg	be akcijų	6,04	6,04	5,89	5,95	1,02	-1,49
					akcinė	4,67	3,72	4,84	4,99	3,10	6,85
		13 % riebumo	fasuota	1 kg	be akcijų	5,76	5,52	5,50	5,29	-3,82	-8,16
					akcinė	4,98	4,79	4,79	4,29	-10,44	-13,86
Sviestas	82 % riebumo	pergamentinis arba laminuotas popierius	200 g	be akcijų	1,34	1,32	1,33	1,33	0,00	-0,75	
				akcinė	0,97	0,94	1,00	1,07	7,00	10,31	
Tepus riebalų mišinys	15 % augalinių riebalų	pergamentinis arba laminuotas popierius	200 g	be akcijų	1,26	1,19	1,20	1,20	0,00	-4,76	
Varškė	be priedų	9 % riebumo	180–200 g, laminuotas popierius arba plastikinis maišelis	1 kg	be akcijų	3,80	3,55	3,54	3,56	0,56	-6,32
					akcinė	3,17	2,86	2,66	2,96	11,28	-6,62
	liesa			1 kg	be akcijų	3,55	3,37	3,35	3,43	2,39	-3,38
					akcinė	2,99	2,72	2,51	2,81	11,95	-6,02
Fermentinis sūris	Gouda, nesupjaustytas riekelėmis		fasuota arba nefasuota	1 kg	be akcijų	6,81	6,76	6,80	6,81	0,15	0,00
					akcinė	6,04	5,27	5,49	5,52	0,55	-8,61
	kietasis, nesupjaustytas riekelėmis			1 kg	be akcijų	8,53	7,67	7,74	7,70	-0,52	-9,73
	Tilsit, nesupjaustytas riekelėmis				akcinė	6,74	-	6,41	6,42	0,16	-4,75
			1 kg	be akcijų	6,84	6,79	6,73	6,77	0,59	-1,02	
					akcinė	5,57	5,15	5,61	5,14	-8,38	-7,72
Kiauliena	šviežia, atšaldyta	kumpis su kaulu	nefasuota	1 kg	be akcijų	3,21	3,17	3,17	3,17	0,00	-1,25
		kumpis be kaulo		1 kg	be akcijų	3,62	3,62	3,62	3,62	0,00	0,00
		sprandinė		1 kg	be akcijų	4,63	4,63	4,63	4,63	0,00	0,00
		nugarinė		1 kg	be akcijų	4,92	4,92	4,92	4,92	0,00	0,00
					akcinė	3,49	-	4,49	3,94	-12,25	12,89
Galvijiena	šviežia, atšaldyta	kumpis su kaulu	nefasuota	1 kg	be akcijų	4,92	4,86	4,86	4,86	0,00	-1,22
		kumpis be kaulo		1 kg	be akcijų	5,79	5,85	5,86	5,83	-0,51	0,69
		nugarinė		1 kg	be akcijų	8,69	8,69	8,69	8,69	0,00	0,00
Dešra	kiaulienos ir (arba) jautienos, aukščiausios rūšies	virtos dešrelės	260–310 g pakuotė	1 kg	be akcijų	6,03	6,09	6,10	6,20	1,64	2,82
					akcinė	3,54	5,20	4,46	4,95	10,99	39,83
		šalto rūkymo	fasuota	1 kg	be akcijų	14,21	14,43	14,39	14,36	-0,21	1,06
		karšto rūkymo	fasuota	1 kg	be akcijų	7,21	7,13	7,18	7,07	-1,53	-1,94
Vištienos ketvirčiai	atvėsinti	plastikinis maišelis arba nefasuota	1 kg	be akcijų	2,19	1,85	1,76	1,97	11,93	-10,05	
				akcinė	1,71	-	1,52	1,32	-13,16	-22,81	
	sušaldyti	plastikinis maišelis	1 kg	be akcijų	2,14	1,88	1,91	1,92	0,52	-10,28	
Viščiukas ar viščiukas broileris	atvėsintas, nesukapotas	plastikinis maišelis arba nefasuota	1 kg	be akcijų	2,91	2,69	2,73	2,78	1,83	-4,47	
				akcinė	2,46	1,49	-	1,84	-	-25,20	
	sušaldytas, nesukapotas	plastikinis maišelis	1 kg	be akcijų	2,53	2,53	2,53	2,53	0,00	0,00	
Vištienos krūtinėlė	šviežia	fasuota arba nefasuota	1 kg	be akcijų	4,69	4,27	4,73	4,77	0,85	1,71	
					akcinė	-	3,28	3,65	3,65	0,00	-
Kalakutienos krūtinėlė	šviežia	fasuota arba nefasuota	1 kg	be akcijų	8,11	8,20	8,16	8,19	0,37	0,99	
Narvuose laikomų vištų kiaušiniai	L kategorija	fasuota	10 vnt.	be akcijų	1,14	1,31	1,29	1,33	3,10	16,67	
				akcinė	1,02	-	1,00	0,97	-3,00	-4,90	
	M kategorija	fasuota	10 vnt.	be akcijų	0,99	1,16	1,12	1,12	0,00	13,13	
akcinė				0,92	0,96	0,96	0,98	2,08	6,52		
Jūrinės lydekos	užšaldyta, be galvos	plastikinis maišelis	1 kg	be akcijų	4,37	4,50	4,50	4,45	-1,11	1,83	
					akcinė	3,25	2,90	3,06	3,55	16,01	9,23

lentelės tęsinys 39 psl.



38 psl. lentelės tęsinys

Produktas			Matavimo vnt.	Vidutinė svertinė kaina, EUR/mat. vnt.	Vidutinė svertinė kaina, EUR/mat. vnt.				Pokytis, %		
					2015		2016		savaitės*	metų**	
					05 28	04 28	05 19	05 26			
Atlantinės lašišos	šviežia, su galva, nuo 1 iki 3 kg	nefasuota	1 kg	be akcijų	7,50	7,87	7,85	7,87	0,25	4,93	
Karpiai	gyvas arba šviežiai paskerstas	nefasuota	1 kg	be akcijų	3,47	3,71	3,71	3,52	-5,12	1,44	
				akcinė	3,19	2,99	-	3,45	-	8,15	
Sūdytos silkės	neišdarinėta, su galva	nefasuota	1 kg	be akcijų	2,71	2,47	2,67	2,64	-1,12	-2,58	
				akcinė	2,07	2,45	2,49	2,69	8,03	29,95	
Silkės filė	natūrali, su oda, sūryme	nefasuota	1 kg	be akcijų	3,65	3,77	3,76	3,80	1,06	4,11	
				akcinė	2,98	2,98	2,79	3,19	14,34	7,05	
Jūriniai ešeriai	karšto rūkymo	nefasuota	1 kg	be akcijų	8,25	8,05	8,33	8,51	2,16	3,15	
				akcinė	5,49	6,95	6,36	6,29	-1,10	14,57	
Skumbrės	šalto rūkymo	nefasuota	1 kg	be akcijų	6,07	5,64	5,59	5,54	-0,89	-8,73	
				akcinė	4,29	5,49	4,45	5,49	23,37	27,97	
Menkės filė	užšaldyta	plastikinis maišelis	1 kg	be akcijų	4,58	4,60	4,58	4,67	1,97	1,97	
				akcinė	4,02	3,40	3,60	3,61	0,28	-10,20	
Žuvų konservai aliejuje	šprotai	skardinė dėžutė arba lengvai atidaroma skardinė dėžutė	160 g	be akcijų	0,84	0,87	0,88	0,88	0,00	4,76	
	skumbrė		240 g	be akcijų	0,91	0,92	0,97	0,97	0,00	6,59	
Žuvų konservai pomidorų padaže	šprotai		240 g	be akcijų	0,69	0,69	0,63	0,63	0,00	-8,70	
	skumbrė		240 g	be akcijų	0,98	1,02	1,00	1,02	2,00	4,08	
				akcinė	0,79	0,91	0,87	0,87	0,00	10,13	
Kvietiniai miltai	Ekstra rūšis	1 kg popierinė pakuotė	1 kg	be akcijų	0,90	0,91	0,90	0,91	1,11	1,11	
		2 kg popierinė pakuotė	1 kg	be akcijų	0,87	0,87	0,87	0,87	0,00	0,00	
	aukščiausia rūšis	1 kg popierinė pakuotė	1 kg	be akcijų	0,74	0,73	0,73	0,74	1,37	0,00	
		2 kg popierinė pakuotė	1 kg	be akcijų	0,71	0,72	0,72	0,71	-1,39	0,00	
				akcinė	0,57	0,57	0,57	0,58	1,75	1,75	
Duona	juoda	be specialių priedų (džiovintų vaisių, riešutų ir kt.)	popierinė arba	1 kg	be akcijų	1,68	1,69	1,65	1,69	2,42	0,60
	balta		plastikinė	1 kg	be akcijų	1,55	1,61	1,62	1,56	-3,70	0,65
	batonas		pakuotė	1 kg	be akcijų	1,90	1,89	1,88	1,90	1,06	0,00
Ryžiai	be specialių priedų, plikyti	800 g plastikinė pakuotė	1 kg	be akcijų	2,05	2,05	2,06	2,06	0,00	0,49	
				akcinė	1,51	1,48	1,47	1,46	-0,68	-3,31	
Makaronai	spagečiai	400 g plastikinė pakuotė	1 kg	be akcijų	1,58	1,62	1,59	1,60	0,63	1,27	
				akcinė	1,38	-	1,40	1,40	0,00	1,45	
Grikių kruopos	neskaldytos	800 g popierinė arba plastikinė pakuotė	1 kg	be akcijų	2,10	2,51	2,39	2,44	2,09	16,19	
				akcinė	1,66	1,43	1,80	1,45	-19,44	-12,65	
Cukrus			1 kg	be akcijų	0,89	0,89	0,91	0,91	0,00	2,25	
				akcinė	0,62	0,75	0,77	0,76	-1,30	22,58	
Druska	joduota	popierinė arba plastikinė pakuotė	1 kg	be akcijų	0,35	0,33	0,33	0,33	0,00	-5,71	
	be priedų		1 kg	be akcijų	0,29	0,30	0,30	0,30	0,00	3,45	
				akcinė	-	0,19	0,22	0,27	22,73	-	
Medus	natūralus	plastikinis indelis	1 kg	be akcijų	6,07	6,17	6,17	6,14	-0,49	1,15	
				akcinė	4,96	-	-	4,47	-	-9,88	
		stiklinis indelis	1 kg	be akcijų	5,75	6,01	5,98	6,00	0,33	4,35	
				akcinė	-	-	4,13	4,47	8,23	-	
Bulvės	lietuviškos, senojo derliaus	II klasės, neplauta	fasuota	1 kg	be akcijų	0,25	0,38	0,43	0,42	-2,33	68,00
			nefasuota	1 kg	be akcijų	0,29	0,27	0,34	0,39	14,71	34,48
	importuotos, naujojo derliaus		fasuota	1 kg	be akcijų	1,01	0,84	0,92	0,90	-2,17	-10,89
	nefasuota		1 kg	be akcijų	0,99	1,14	1,09	1,07	-1,83	8,08	
				akcinė	0,58	0,83	0,73	0,63	-13,70	8,62	
Morkos	lietuviškos, senojo derliaus	II klasės, plauta	fasuota	1 kg	be akcijų	-	0,95	0,95	0,95	0,00	-
			nefasuota	1 kg	be akcijų	-	0,67	0,60	0,59	-1,67	-
	importuotos, naujojo derliaus		fasuota	1 kg	be akcijų	0,86	0,45	0,46	0,47	2,17	-45,35
	nefasuota		1 kg	be akcijų	-	-	0,36	0,29	-19,44	-	
				akcinė	-	-	-	-	-		
				akcinė	1,48	1,15	1,15	1,13	-1,74	-23,65	
				akcinė	-	0,89	0,91	0,99	8,79	-	
Kopūstai	lietuviški, senojo derliaus, nacionalinės kokybės	fasuota	1 kg	be akcijų	-	0,74	0,73	0,71	-2,74	-	
	lietuviški, senojo derliaus	nefasuota	1 kg	be akcijų	0,62	0,45	0,45	0,45	0,00	-27,42	
	importuoti, naujojo derliaus	nefasuota	1 kg	be akcijų	1,58	1,30	1,19	0,99	-16,81	-37,34	
					akcinė	0,75	0,81	0,65	0,62	-4,62	-17,33
	rauginti	fasuota į plastikinę pakuotę	1 kg	be akcijų	-	0,96	0,96	0,96	0,00	-	

lentelės tęsinys 40 psl.

Produktas			Matavimo vnt.	Vidutinė svertinė kaina, EUR/mat. vnt.				Pokytis, %					
				2015		2016		savaitės*	metų**				
				05 28	04 28	05 19	05 26						
Trumpavaisiai agurkai	lietuviški	II klasės	nefasuota	1 kg	be akcijų	2,60	3,79	2,77	2,41	-13,00	-7,31		
	importuoti			akcinė	1,85	2,90	2,36	1,91	-19,07	3,24			
Ilgavaisiai agurkai	lietuviški			1 kg	be akcijų	2,29	3,18	2,90	2,59	-10,69	13,10		
	importuoti			akcinė	1,33	2,76	2,32	1,91	-17,67	43,61			
Pomidorai	lietuviški			1 kg	be akcijų	1,49	1,70	1,72	1,53	-11,05	2,68		
				akcinė	3,71	4,99	3,79	2,47	-34,83	-33,42			
	importuoti			1 kg	be akcijų	1,65	1,54	1,32	1,51	14,39	-8,48		
				akcinė	1,11	1,32	1,11	0,82	-26,13	-26,13			
Paprika	raudonoji, importuota			II klasės	nefasuota	1 kg	be akcijų	4,13	3,27	3,19	3,26	2,19	-21,07
Svogūnai, geltonieji	lietuviški, senojo derliaus importuoti, senojo derliaus			nacionalinės kokybės	fasuota	1 kg	be akcijų	-	0,78	0,78	0,78	0,00	-
		1 kg	be akcijų			0,47	0,44	0,48	0,50	4,17	6,38		
		II klasės	nefasuota	1 kg	be akcijų	0,48	-	0,51	0,50	-1,96	4,17		
Burokėliai	lietuviški	nacionalinės kokybės	fasuota	1 kg	be akcijų	-	0,72	0,72	0,72	0,00	-		
		II klasės	nefasuota	1 kg	be akcijų	-	0,36	0,38	0,36	-5,26	-		
		virti	fasuota į vakuuminę pakuotę	1 kg	be akcijų	-	1,10	1,10	1,10	0,00	-		
Česnakai	importuoti		fasuota	1 kg	be akcijų	8,70	8,50	8,50	8,50	0,00	-2,30		
			nefasuota	1 kg	be akcijų	2,46	3,95	4,32	4,36	0,93	77,24		
Obuoliai	Jonagold	II klasės	nefasuota	1 kg	be akcijų	0,98	0,84	0,82	0,84	2,44	-14,29		
	Golden			akcinė	0,84	0,60	0,64	0,65	1,56	-22,62			
Bananai			nefasuota	1 kg	be akcijų	1,29	1,50	1,33	1,53	15,04	18,60		
				akcinė	1,06	1,19	1,14	1,16	1,75	9,43			
Maistinis aliejus	rapsų		plastikinis butelis	1 l	be akcijų	2,03	2,45	2,27	2,24	-1,32	10,34		
					akcinė	1,43	1,97	2,03	2,07	1,97	44,76		
	1 l			be akcijų	2,07	2,26	2,26	2,26	0,00	9,18			
				akcinė	1,40	2,07	1,81	1,49	-17,68	6,43			

Kainos registruojamos Vilniaus, Kauno, Klaipėdos, Panevėžio, Šiaulių, Alytaus ir Marijampolės miestų „Maxima“, „Iki“, „Rimi“ ir „Norfa“ prekybos centruose.

* lyginant 2016 05 26 su 2016 05 19; ** 2016 05 26 su 2015 05 28

Šaltinis: ŽŪIKVC (ŽŪMPRIS)

Maisto produktų mažmeninės rinkos sektoriaus informaciją parengė A. Ramaškevičienė ir L. Railienė, tel.: (8 37) 39 72 91, 39 70 83

Šaltinių sutrumpinimai

AMA	– Agrarmarkt Austria, Austrija
AMI	– Agrarmarkt Informations, Vokietija
EK	– Europos Komisija
EKI	– Eesti Konjunkturiinstituut, Estija
EUROSTAT	– The Statistical Office of the European Communities
IGC	– International Grains Council, D. Britanija
LDAA	– Lietuvos daržovių augintojų asociacija
LVAEI	– Latvijas Valsts Agraras Ekonomikas Instituts, Latvija
LŽŪKT	– Lietuvos žemės ūkio konsultavimo tarnyba
LŽŪMPRRA	– Lietuvos žemės ūkio ir maisto produktų rinkos reguliavimo agentūra
NMA	– Nacionalinė mokėjimo agentūra
NŽT	– Nacionalinė žemės tarnyba
SDAIS	– Supirkėjų duomenų apdorojimo informacinės sistemos
STD	– Lietuvos Statistikos departamentas
VMVT	– Valstybinė maisto ir veterinarijos tarnyba
ZSRIR	– Zintegrowany System Rolniczej Informacji Rynkowej, Lenkija
ŽŪIKVC	– VĮ Žemės ūkio informacijos ir kaimo verslo centras
ŽŪM	– Lietuvos Respublikos žemės ūkio ministerija
ŽŪMPRIS	– Lietuvos žemės ūkio ir maisto produktų rinkos informacinė sistema
ŽŪR	– Žemės ūkio rūmai
USDA	– United States Department of Agriculture, JAV

Kopijavimas ar publikavimas viso leidinio ar jo dalies, be raštiško leidėjo sutikimo, yra draudžiamas

© „Agro RINKA“

Leidėjas: VĮ Žemės ūkio informacijos ir

kaimo verslo centras

V. Kudirkos g. 18, Vilnius,

Tel. (8 5) 266 0601

El. paštas: agrorinka@vic.lt

http://www.vic.lt/ris

Maketavo R. Berūkštienė

Spausdino VĮ Žemės ūkio informacijos ir kaimo verslo centras

V. Kudirkos g. 18, LT-03105 Vilnius, tel. (8 5) 266 0601