



Agro RINKA

ISSN 2351-5856

OFICIALUSIS INFORMACINIS STATISTINIS LEIDINYS

2016 m. birželio 13 d.

Nr. 10 (270)

TURINYS



Grūdų ir rapsų rinka1-5

Kiaulienos, jautienos ir avienos rinka6-14

Paukštienos ir kiaušinių rinka15-17



Pieno ir pieno gaminių rinka18-29



Bulvių, daržovių ir vaisių rinka30-31



Ekologiškų produktų rinka32-33



Maisto produktų mažmeninė rinka34-36

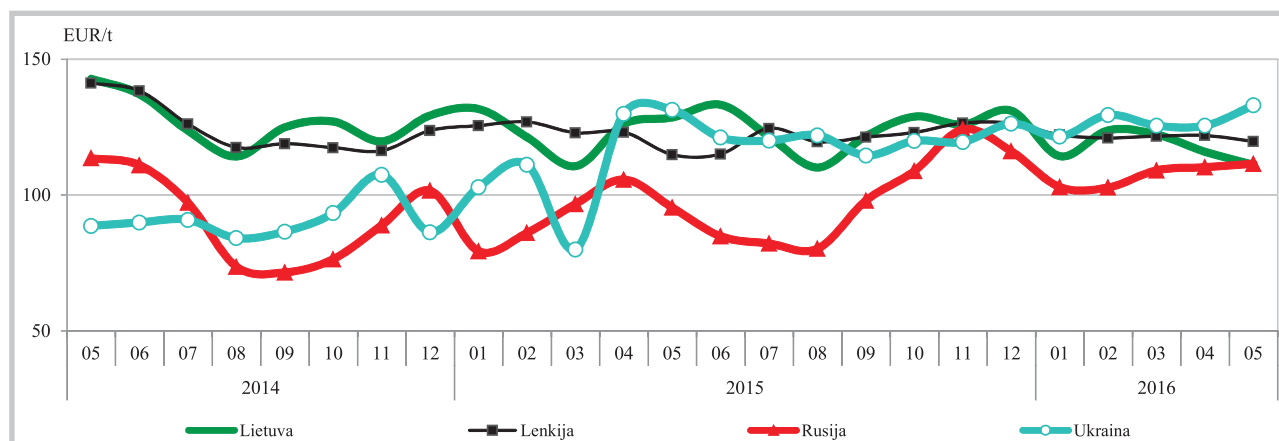
Grūdų ir rapsų rinka

Lietuvoje 2016 m. birželio pradžioje grūdų supirkimo kainos buvo mažesnės negu gegužės mėnesio pradžioje. Rugiai grūdų supirkimo įmonėse šių metų 22 savaitę (05 30–06 05) buvo superkami vidutiniškai po 97,03 EUR/t ir, palyginti su kaina, buvusią gegužės pradžioje (18 savaitę (05 02–08)), sumažėjo 22,98 proc.

Pašarinių miežių (II klasės) vidutinė supirkimo kaina 22 savaitę, palyginti su 18 savaitę, sumažėjo 5,51 proc. (iki 119,04 EUR/t), kvietrugių – 4,46 proc. (iki 116,83 EUR/t), o kviečių – 0,03 proc. (iki 157,23 EUR/t).

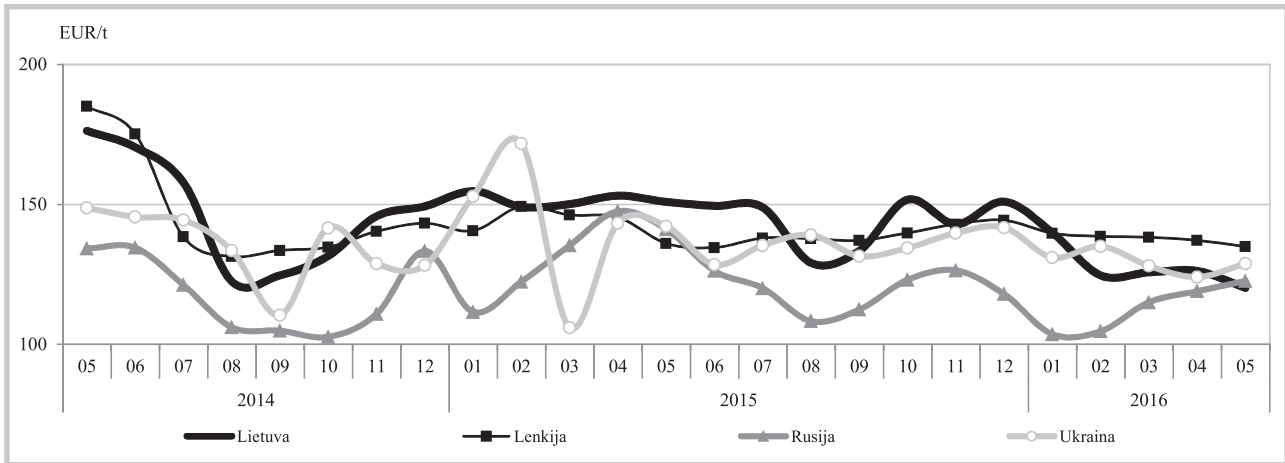
Pasaulyje ir ES 2016–2017 m. prognozuojamas mažesnis rapsų derlius ir eksportas. Vokietijos analitikų *Oil World* duomenimis, rapsų derlius pasaulyje 2016–2017 m., palyginti su 2015–2016 m., prognozuojamas 0,7 mln. t mažesnis ir turėtų sudaryti 63,65 mln. t. Mažesnis rapsų derlius numatomas dėl 1 mln. t mažesnio rapsų derliaus Kinijoje (8,5 mln. t). ES rapsų derlius 2016–2017 m. turėtų sudaryti 21,75 mln. t (2015–2016 m. buvo 22,34 mln. t), o Ukrainoje gali būti 0,47 mln. t mažesnis ir sudaryti 1,38 mln. t. Indijoje analizuojamu laikotarpiu rapsų derlius turėtų padidėti

Maistinių rugių kainos Lietuvoje, Lenkijoje, Rusijoje ir Ukrainoje 2014–2016 m., EUR/t*





Pašarinių miežių kainos Lietuvoje, Lenkijoje, Rusijoje ir Ukrainoje 2014–2016 m., EUR/t*



* kainos (EUR) pateiktos pagal atitinkamos datos ECB valiutų kursą

Šaltiniai: ŽŪIKVC (ŽŪMPRIS), ZSRIR, SovEcon, Agroperspectiva

0,7 mln. t, o Australijoje – 0,6 mln. t ir sudaryti atitinkamai 6,3 ir 3,6 mln. t. Kanadoje rapsų derlius turėtų išlikti panašiam lygyje ir sudaryti 17,2 mln. t (2015–2016 m. – 17,23 mln. t).

Oil World duomenimis, rapsų derlius daugelyje šalių prognozuojamas mažesnis dėl sumažėjusių rapsų pasėlių plotų, nes rapsų augintojai didina labiau pelningesnių augalų pasėlių plotus. Didesni rapsų pasėlių plotai 2016–2017 m. derliui numatomi Indijoje, Australijoje, Rusijoje ir Kanadoje. Bendras rapsų pasėlių plotas pasaulyje 2016–2017 m. derliui turėtų užimti 33,1 mln. ha, tai tik 0,2 mln. ha mažiau negu prieš tai buvusiam sezone. Ekspertai

prognozuoja, kad vidutinis rapsų derlingumas 2016–2017 m. turėtų būti mažesnis nei ankstesnį sezoną, bet 5 proc. didesnis už paskutinių penkių metų vidurkį.

Bendra rapsų pasiūla 2016–2017 derliaus metams turėtų būti nepakankama ir sudaryti 69,03 mln. t – 1,26 mln. t mažesnė, palyginti su 2015–2016 derliaus metais.

Oil World analitikai prognozuoja, kad 2016–2017 m. rapsų eksportas pasaulyje gali sudaryti 13,61 mln. t – 0,46 mln. t mažesnis negu praėjusiam sezone ir 1,62 mln. t mažesnis, palyginti su 2013–2014 m. rekordais. Rapsų eksporto prognozė

Grūdų ir rapsų vidutinės savaitinės supirkimo kainos (iš augintojų ir kitų vidaus rinkos ūkio subjektų) Lietuvoje, EUR/t (be PVM)

Grūdai	2015		2016				Pokytis, %					
	22 sav. (05 25–31)		20 sav. (05 16–22)		21 sav. (05 23–29)		22 sav. (05 30–06 05)		savaitės***		metų****	
	be NP*	su NP**	be NP*	su NP**	be NP*	su NP**	be NP*	su NP**	be NP*	su NP**	be NP*	su NP**
Kviečiai	185,79	185,52	147,03	146,82	150,35	150,13	157,35	157,23	4,65	4,73	-15,31	-15,25
ekstra	-	-	151,35	151,08	155,27	154,86	163,70	163,54	5,43	5,61	-	-
I klasės	187,49	186,98	148,77	148,41	153,09	153,02	162,10	161,94	5,88	5,83	-13,54	-13,39
II klasės	193,38	193,26	145,82	145,69	148,88	148,74	156,65	156,55	5,22	5,25	-18,99	-19,00
III klasės	172,79	172,17	138,85	138,74	139,15	138,92	139,79	139,78	0,46	0,61	-19,10	-18,81
IV klasės	160,86	160,53	138,60	138,49	131,09	130,75	137,60	137,48	4,97	5,15	-14,46	-14,36
Rugiai	131,90	131,71	•	•	•	•	97,04	97,03	-	-	-26,43	-26,33
II klasės	•	•	•	•	•	•	97,04	97,03	-	-	-	-
Miežiai	158,24	157,87	144,87	143,99	148,63	151,39	123,18	122,93	-17,13	-18,80	-22,16	-22,13
I klasės	•	•	•	•	•	•	113,92	113,09	-	-	-	-
II klasės	145,17	143,76	120,61	120,34	121,12	120,90	119,22	119,04	-1,57	-1,53	-17,87	-17,19
salykliniai	175,16	176,10	173,68	172,37	171,73	176,72	172,66	173,47	0,54	-1,83	-1,43	-1,49
Avižos	116,78	115,41	112,88	112,84	111,26	111,21	109,22	107,87	-1,84	-3,00	-6,47	-6,53
Grikliai	•	•	532,64	532,64	•	•	•	•	-	-	-	-
Kvietrugiai	135,41	134,78	116,65	116,55	115,77	115,59	116,92	116,83	1,00	1,07	-13,65	-13,32
Kukurūzai	151,83	151,81	155,30	155,30	157,22	157,22	149,98	149,98	-4,60	-4,60	-1,21	-1,20
Žirniai	205,40	205,35	235,79	235,79	266,56	266,56	230,83	230,83	-13,40	-13,40	12,38	12,41
Pupos	201,87	194,62	173,43	173,43	167,22	167,16	166,94	166,71	-0,16	-0,27	-17,30	-14,34
Rapsai	353,74	353,74	375,35	375,09	388,34	388,31	390,11	390,11	0,46	0,46	10,28	10,28

* kaina be nuoskaitų (prieš valymą ir džiovimą) ir priemokų
 ** kaina su nuoskaitomis (po valymo ir džiovimo) ir priemokomis
 *** lyginant 2016 m. 22 savaitę su 21 savaitę
 **** lyginant 2016 m. 22 savaitę su 2015 m. 22 savaitę.
 Pastaba. Grūdų bei rapsų 20 ir 21 savaičių supirkimo kainos patikslintos 2016 06 09
 • – konfidencialūs duomenys.

Šaltinis: ŽŪIKVC (ŽŪMPRIS)



2016–2017 m. sumažinta dėl laukiamo 0,32 mln. t mažesnio eksporto iš NVS ir 0,07 mln. t – iš ES, kuris turėtų sudaryti atitinkamai 1,18 mln. t ir 0,28 mln. t. Kanadoje, dėl mažesnių pereinamųjų atsargų ir derliaus, rapsų eksporto prognozė analizuojamu laikotarpiu sumažinta nuo 9,8 mln. t iki 9,4 mln. t. Australijoje rapsų eksporto prognozė 2016–2017 m., palyginti su 2015–2016 m., turėtų padidėti 0,35 mln. t ir sudaryti 2,5 mln. t.

Pagrindine rapsų importuotoja pasaulyje turėtų išlikti Kinija, kuri 2016–2017 m. turėtų importuoti 4–4,1 mln. t aliejinių augalų sėklų. Mažesnis (0,3 mln. t) rapsų importas prognozuojamas ES, kuris turėtų sudaryti 3 mln. t. Mažesnio rapsų importo taip pat laukiama Pakistane, Meksikoje ir Japonijoje. Analitikai prognozuoja, kad rapsų importo sumažėjimą į Pakistaną turėtų lemti didesnis saulėgrąžų importas dėl palankesnių kainų ir didesnio minėto augalų derliaus NVS šalyse.

Naujausiais *Oil World* duomenimis, rapsų derlius ES šalyse 2016–2017 m., palyginti su 2015–2016 m., kaip minėta, prognozuojamas 0,59 mln. t mažesnis ir turėtų sudaryti 21,75 mln. t. Labiausiai rapsų derliaus prognozė sumažinta Lenkijoje –

0,35 mln. t (iki 2,73 mln. t), Didžiojoje Britanijoje – 0,44 mln. t (iki 2,1 mln. t). Rapsų derlius Vokietijoje analizuojamu laikotarpiu turėtų padidėti 0,17 mln. t (iki 5,2 mln. t) ir Prancūzijoje – 0,08 mln. t (iki 5,35 mln. t).

Rapsų eksportas iš ES šalių 2016–2017 m., palyginti su 2015–2016 m., prognozuojamas mažesnis 0,07 mln. t ir turėtų sudaryti 0,28 mln. t. Daugiausia aliejinių augalų sėklų eksportas turėtų sumažėti į Turkiją – iki 0,26 mln. t. Taip pat prognozuojama, kad ES gali visiškai neeksportuoti rapsų į Jungtinius Arabų Emyratus. 2015–2016 m. ES rapsų eksportas į Jungtinius Arabų Emyratus sudarė 0,03 mln. t.

Rapsų importas į ES šalis 2016–2017 m. turėtų sudaryti 3 mln. t, tai būtų 0,3 mln. t mažiau, palyginti su 2015–2016 m. Dėl prognozuojamo mažesnio rapsų derliaus Ukrainoje ir Kanadoje, rapsų importas iš šių šalių į ES turėtų sumažėti atitinkamai iki 0,68 mln. t (2015–2016 m. – 1,13 mln. t) ir 0,35 mln. t (2015–2016 m. – 0,44 mln. t). Rapsų importas į ES turėtų padidėti iš Australijos iki 1,87 mln. t, tai būtų 0,29 mln. t daugiau nei 2015–2016 m.

Šaltiniai: ŽŪIKVC (ŽŪMPRIS) ir *Oilworld*

Miežių plotas, derlingumas ir derlius pasaulyje

	Plotas, mln. ha			Derlingumas, t/ha			Derlius, mln. t			Derliaus pokytis**, %
	2014–2015	2015–2016	2016–2017*	2014–2015	2015–2016	2016–2017*	2014–2015	2015–2016	2016–2017*	
Pasaulis iš viso	49,52	49,93	49,04	2,85	2,96	2,89	141,17	147,92	141,72	-4,19
JAV	1,01	1,26	1,10	3,91	3,71	3,82	3,95	4,67	4,20	-10,06
ES-27	12,42	12,16	12,39	4,88	5,05	4,90	60,62	61,35	60,68	-1,09
NVS–12										
Rusija	8,80	8,04	8,10	2,27	2,12	2,19	20,03	17,08	17,75	3,92
Ukraina	3,20	3,00	2,70	2,95	2,92	2,89	9,45	8,75	7,80	-10,86
Kazachstanas	1,91	2,04	2,10	1,26	1,31	1,29	2,41	2,68	2,70	0,75
Baltarusija	0,55	0,60	0,60	3,64	3,33	3,50	1,99	2,00	2,10	5,00
Azerbaidžanas	0,30	0,30	0,30	2,00	2,33	2,33	0,60	0,70	0,70	0,00
Kanada	2,14	2,35	2,50	3,33	3,50	3,40	7,12	8,23	8,50	3,28
Australija	3,84	4,10	4,00	2,09	2,12	2,13	8,01	8,70	8,50	-2,30
Vidurio Rytai										
Turkija	3,40	3,40	3,40	1,18	2,18	1,59	4,00	7,40	5,40	-27,03
Iranas	1,58	1,64	1,65	2,03	2,32	2,30	3,20	3,80	3,80	0,00
Irakas	1,15	1,16	1,16	0,87	0,91	0,95	1,00	1,05	1,10	4,76
Sirija	0,50	0,70	0,45	0,70	0,71	0,72	0,35	0,50	0,33	-34,00
Afrika										
Etiopija	1,20	1,20	1,20	1,69	1,63	1,71	2,03	1,95	2,05	5,13
Marokas	1,44	1,60	1,14	1,18	2,19	0,90	1,70	3,50	1,02	-70,86
Alžyras	0,80	1,00	1,00	1,63	1,30	1,30	1,30	1,30	1,30	0,00
Tunisas	0,52	0,38	0,38	1,56	1,03	1,05	0,80	0,39	0,40	2,56
Pietų Afrika	0,09	0,10	0,10	3,55	3,65	3,68	0,30	0,35	0,35	0,00
Pietų Amerika										
Argentina	0,90	1,03	0,90	3,22	4,08	3,78	2,90	4,20	3,40	-19,05
Urugvajus	0,10	0,09	0,10	2,43	3,59	3,60	0,24	0,33	0,34	3,03
Brazilija	0,10	0,10	0,10	2,60	2,60	2,60	0,26	0,26	0,26	0,00
Indija	0,67	0,71	0,70	2,72	2,28	2,43	1,83	1,61	1,70	5,59
Kinija	0,47	0,48	0,50	3,86	3,75	4,00	1,81	1,80	2,00	11,11
Meksika	0,31	0,32	0,30	2,69	2,37	2,45	0,85	0,75	0,74	-1,33
Afganistanas	0,28	0,28	0,28	1,43	1,43	1,50	0,40	0,40	0,42	5,00
Kitos šalys	1,86	1,91	1,91	2,17	2,19	2,20	4,02	4,18	4,20	0,48

* 2016 m. gegužės mėnesio prognozė; ** lyginant 2016–2017 m. su 2015–2016 m.

Šaltinis: USDA



Grūdų ir rapsų vidutinės kainos (augintojų) ES šalyse, EUR/t

Valstybė	Data	2015		2016			Pokytis, %	
		21 sav. (05 18–24)	18 sav. (05 02–08)	19 sav. (05 09–15)	20 sav. (05 16–22)	21 sav. (05 18–24)	savaitės*	metų**
Maistiniai kviečiai								
Belgija		176,00	155,00	156,00	157,00	158,00	0,64	-10,23
Bulgarija		158,50	136,44	136,44	136,59	136,59	0,00	-13,83
Čekija		168,82	145,09	145,29	148,32	144,56	-2,54	-14,37
Vokietija		173,70	146,75	147,21	150,55	146,00	-3,02	-15,95
Graikija		-	-	150,00	-	-	-	-
Ispanija		182,22	169,45	167,72	166,54	165,76	-0,47	-9,03
Prancūzija		171,55	147,93	147,05	149,80	151,97	1,45	-11,42
Kroatija		163,11	141,16	137,30	130,15	142,82	9,74	-12,44
Italija		182,66	161,62	161,62	161,95	162,20	0,15	-11,20
Latvija		182,47	146,06	142,60	147,22	148,32	0,75	-18,71
Lietuva		165,64	140,66	142,47	144,76	142,87	-1,31	-13,75
Vengrija		162,88	139,19	137,21	138,67	138,59	-0,06	-14,91
Austrija		166,50	146,50	145,00	-	145,00	-	-12,91
Lenkija		162,62	143,64	144,62	147,11	144,73	-1,62	-11,00
Rumunija		178,81	145,89	150,01	145,65	-	-	-
Slovėnija		189,50	160,68	159,65	159,36	159,96	0,38	-15,59
Slovakija		161,09	141,21	144,84	138,07	134,24	-2,77	-16,67
Suomija		161,00	137,00	137,00	136,33	136,33	0,00	-15,32
Švedija		178,45	147,25	148,13	147,26	150,55	2,23	-15,63
Jungtinė Karalystė		187,96	161,40	161,41	163,26	169,98	4,12	-9,56
Pašariniai kviečiai								
Belgija		170,00	149,00	150,00	153,00	154,00	0,65	-9,41
Bulgarija		138,05	131,02	131,02	131,02	131,02	0,00	-5,09
Čekija		145,47	-	-	-	136,38	-	-6,25
Vokietija		167,75	145,43	148,75	148,88	150,00	0,76	-10,58
Estija		-	128,21	125,98	131,41	130,61	-0,61	-
Graikija		-	160,00	160,00	157,00	157,00	0,00	-
Prancūzija		-	134,30	133,30	137,30	-	-	-
Airija		178,00	159,00	157,67	161,67	163,00	0,82	-8,43
Latvija		149,31	121,18	-	120,85	127,01	5,09	-14,94
Lietuva		154,63	132,47	140,50	130,63	120,59	-7,69	-22,01
Vengrija		146,43	132,21	132,81	140,41	138,16	-1,60	-5,65
Olandija		180,00	155,00	157,00	158,00	161,50	2,22	-10,28
Austrija		-	-	-	135,50	-	-	-
Lenkija		153,61	144,86	144,90	147,14	146,51	-0,43	-4,62
Portugalija		187,00	175,00	175,00	172,00	173,00	0,58	-7,49
Rumunija		159,65	144,48	142,63	-	-	-	-
Slovakija		128,10	-	-	128,14	121,98	-4,81	-4,78
Jungtinė Karalystė		162,66	140,45	139,75	142,06	144,12	1,45	-11,40
Pašariniai miežiai								
Belgija		173,00	151,00	151,00	151,00	150,00	-0,66	-13,29
Čekija		-	-	-	-	124,58	-	-
Vokietija		150,83	132,13	133,56	134,75	132,08	-1,98	-12,43
Estija		-	124,93	121,67	127,00	125,84	-0,91	-
Ispanija		172,56	162,75	161,55	159,57	158,44	-0,71	-8,19
Prancūzija		-	137,63	135,63	141,97	137,80	-2,93	-
Airija		162,33	150,00	151,33	151,67	152,67	0,66	-5,95
Italija		182,00	165,17	165,17	152,50	-	-	-
Kipras		-	189,50	192,17	192,17	192,00	-0,09	-
Latvija		147,35	118,60	125,63	123,06	116,61	-5,24	-20,86
Lietuva		141,86	113,54	110,49	115,65	117,34	1,46	-17,29
Vengrija		136,02	132,00	124,10	124,99	128,50	2,81	-5,53
Olandija		170,00	152,00	152,00	151,00	151,50	0,33	-10,88
Austrija		134,00	132,50	132,50	132,50	134,00	1,13	0,00
Lenkija		137,92	136,13	133,95	135,71	132,71	-2,21	-3,78
Portugalija		187,00	170,00	170,00	168,00	167,00	-0,60	-10,70
Rumunija		-	127,12	127,59	145,63	-	-	-
Slovakija		124,41	-	118,71	120,25	120,20	-0,04	-3,38
Suomija		134,50	124,20	124,00	123,20	120,80	-1,95	-10,19
Švedija		156,28	-	-	-	-	-	-
Jungtinė Karalystė		148,83	131,44	135,69	134,39	129,19	-3,87	-13,20

lentelės tęsinys 5 psl.



4 psl. lentelės tęsinys

Valstybė	Data	2016				Pokytis, %	
		2015 21 sav. (05 18–24)	18 sav. (05 02–08)	19 sav. (05 09–15)	20 sav. (05 16–22)	21 sav. (05 18–24)	savaitės*
Maistiniai rugiai							
Čekija	-	143,72	-	-	-	-	-
Vokietija	152,25	139,67	138,25	144,10	140,10	-2,78	-7,98
Estija	-	-	113,00	-	-	-	-
Lietuva	-	-	112,08	-	-	-	-
Austrija	-	-	-	146,00	-	-	-
Lenkija	112,95	124,78	117,79	119,90	124,78	4,07	10,48
Rapsai							
Vokietija	349,43	352,88	353,51	358,18	358,72	0,15	2,66
Estija	370,70	360,00	371,86	384,64	392,00	1,91	5,75
Latvija	-	350,00	-	370,00	358,54	-3,10	-
Lietuva	345,43	-	-	358,89	-	-	-
Lenkija	382,15	395,15	396,45	402,09	401,45	-0,16	5,05

* lyginant 2016 m. 21 savaitę su 20 savaitę

** lyginant 2016 m. 21 savaitę su 2015 m. 21 savaitę

Pastaba. Lietuvos maistinių ir pašarinių kviečių, pašarinių miežių, maistinių rugių 18, 19 ir 20 savaitė kainos patikslintos 2016 06 06

Šaltiniai: ŽŪIKVC (ŽŪMPRIS), EK, AMI, ZSRIR, LVAEI, EKI

Ateities sandorių kviečių, miežių ir rapsų kainos tarptautinėse biržose 2016 05 09–2016 06 05, EUR/t**

Grūdinė kultūra, birža	Pristatymo mėnuo	19 sav. (05 09–15)	20 sav. (05 16–22)	21 sav. (05 23–29)	22 sav. (05 30–06 05)	Savaitės** kainos pokytis, %
Maistiniai kviečiai						
MATIF	rugsėjis 2016	164,25	163,50	167,00	169,25	1,35
	gruodis 2016	169,25	169,00	171,25	173,75	1,46
	kovas 2017	173,50	173,25	176,50	177,75	0,71
	gegužė 2017	176,75	176,00	178,75	179,75	0,56
	rugsėjis 2017	179,25	178,75	180,25	181,50	0,69
	gruodis 2017	182,00	182,00	182,75	183,75	0,55
Pašariniai kviečiai						
LIFFE	liepa 2016	136,30	140,05	139,75	139,03	-0,51
	lapkritis 2016	149,25	152,19	153,06	154,82	1,15
	sausis 2017	153,38	156,02	156,60	157,99	0,89
	kovas 2017	155,41	157,78	158,44	159,54	0,70
	gegužė 2017	158,14	161,02	161,65	162,64	0,62
	liepa 2017	159,54	162,06	162,70	163,62	0,56
Miežiai						
WCE	liepa 2016	119,02	116,29	117,45	117,51	0,06
	spalis 2016	119,02	116,29	117,45	117,51	0,06
	gruodis 2016	119,02	116,29	117,45	117,51	0,06
	kovas 2017	119,02	117,66	118,82	118,88	0,06
	gegužė 2017	119,02	118,34	119,51	119,57	0,05
	liepa 2017	119,02	118,34	119,51	119,57	0,05
Rapsai						
MATIF	rugpjūtis 2016	371,25	369,75	374,00	379,25	1,40
	lapkritis 2016	374,50	374,50	377,75	382,25	1,19
	vasaris 2017	376,25	376,50	379,50	384,25	1,25
	gegužė 2017	377,25	377,50	381,00	385,75	1,25
	rugpjūtis 2017	362,75	363,75	366,50	372,75	1,71

LIFFE – London International Financial Future Exchange (Didžioji Britanija); MATIF – The International French Futures and Options Exchange (Prancūzija); CE – Winnipeg Commodity Exchange (Kanada)

* kainos (EUR) pateiktos pagal atitinkamos datos ECB valiutų santykį

** lyginant 2016 m. 22 savaitę su 21 savaitę

Pastaba. Kainos nurodomos FOB sąlygomis

Šaltinis: Tarptautinės biržos

Grūdų ir rapsų rinkos sektoriaus informaciją parengė D. Pyrantienė, R. Banionienė ir Z. Aleliūnaitė, tel. (8 37) 39 72 27



Kiaulienos, jautienos ir avienos rinka

2016 m. sausio–balandžio mėn., palyginti su 2015 m. tuo pačiu laikotarpiu, Lietuvos įmonėse padidėjo galvijų skerdimai. 2016 m. sausio–balandžio mėn. Lietuvos įmonėse buvo paskersta 55,517 tūkst. galvijų, t. y. 2,05 proc. daugiau nei 2015 m. tuo pačiu laikotarpiu. Iš to skaičiaus daugiausia (43,82 proc.) buvo paskersta karvių ir buliukų (27,44 proc.) nuo 12 iki 24 mėn. amžiaus. Analizuojamu laikotarpiu 46,095 tūkst. galvijų buvo suklasifikuoti pagal SEUROP skerdenų klasifikavimo skalę – 0,55 proc. mažiau nei 2015 m. tuo pačiu laikotarpiu. 2016 m. sausio–balandžio mėn. galvijienos skerdenų gamyba, palyginti su 2015 m. tuo pačiu laikotarpiu, Lietuvos įmonėse padidėjo 2,03 proc. ir sudarė 14,202 tūkst. t.

2016 m. sausio–balandžio mėn. galvijų supirkimo (pagal skerdenas, įskaitant transportavimo kaštus) kaina Lietuvoje sudarė 231,64 EUR/100 kg ir buvo 1,29 proc. mažesnė nei 2015 m. tuo pačiu laikotarpiu. Galvijų supirkimo (pagal gyvąjį svorį) vidutinė kaina analizuojamu laikotarpiu sudarė 103,42 EUR/100 kg – buvo 2,10 proc. mažesnė nei 2015 m. sausio–balandžio mėn.

2016 m. sausio–balandžio mėn., palyginti su 2015 m. tuo pačiu laikotarpiu, Lietuvos įmonėse sumažėjo mėsos* gamyba. ŽŪIKVC (ŽŪMPRI) duomenimis, per šių metų pirmuosius keturis mėn. Lietuvos įmonėse buvo pagaminta 35,62 tūkst. t mėsos* – atitinkamai 4,11 proc. mažiau, palyginti su 2015 m. sausio–balandžio mėn. Analizuojamu laikotarpiu, palyginti su 2015 m. sausio–balandžio mėn., galvijienos gamyba padidėjo 2,05 proc. (iki 14,202 tūkst. t), avienos – 36,39 proc. (iki 45,51 t), o kiaulienos – sumažėjo 7,87 proc. (iki 21,38 tūkst. t). Subproduktų** gamyba sudarė 3,774 tūkst. t ir, palyginti su 2015 m. analogišku laikotarpiu, sumažėjo 9,30 proc.

Analizuojamu laikotarpiu dešrų*** gamyba Lietuvoje sudarė 15,946 tūkst. t – atitinkamai 10,05 proc. mažiau, palyginti su 2015 m. sausio–balandžio mėn.

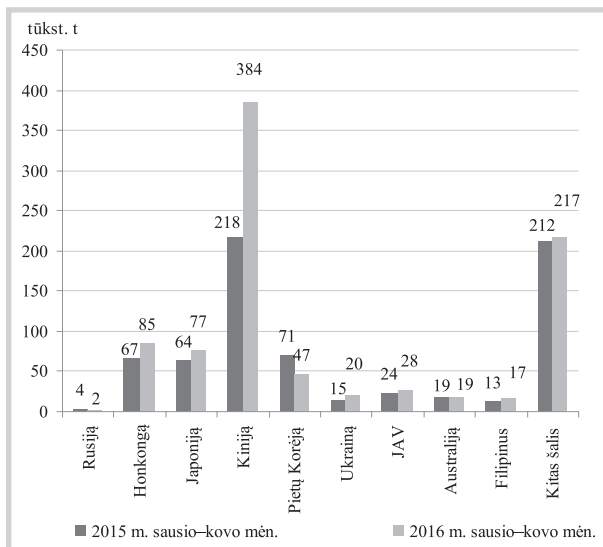
* neįskaitant paukštienos

** švieži arba atšaldyti galvijienos, kiaulienos, avienos, ožkienos, arklienos ir kitų arklinių šeimos atstovų valgomieji mėsos subproduktai (PGPK kodas 10.11.20.00.00)

*** dešros ir panašūs produktai iš mėsos, mėsos subproduktų arba kraujo ir daugiausia iš šių produktų pagaminti maisto produktai (išskyrus iš kepenų pagamintas dešras, paruoštus valgius ir patiekalus) (PGPK kodas 10.13.14.60.00)

tęsinys 11 psl.

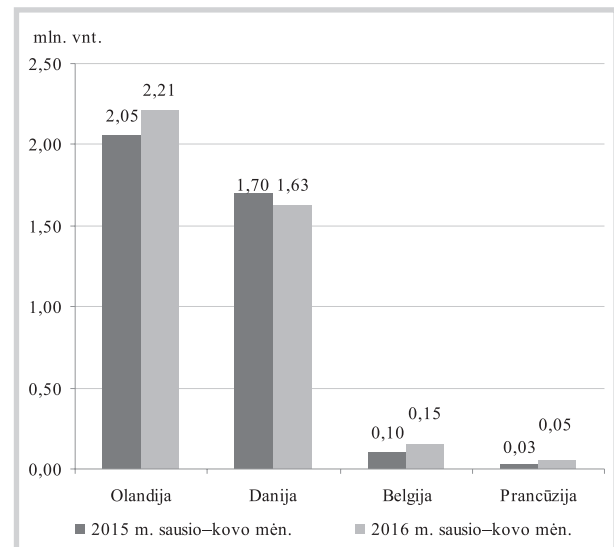
ES kiaulienos* eksportas į kai kurias trečiąsias šalis



* įskaitant subproduktus, mėsą ir gyvų kiaulių eksportą

Šaltinis: AMI

Kiaulių ir paršelių importas į Vokietiją



Šaltinis: AMI

Avių, supirktų pagal gyvąjį svorį, vidutinės skerdenų kainos Lietuvos įmonėse, EUR/100 kg (be PVM)

Kategorija	2015		2016			Pokytis, %	
	22 sav. (05 25–31)	19 sav. (05 09–15)	20 sav. (05 16–22)	21 sav. *** (05 23–29)	22 sav. (05 30–06 05)	savaitės*	metų**
Ėriukai (ne vyresni kaip 12 mėn.)	551,14	●	488,69	380,51	456,74	20,03	-17,13
Kitos avys (vyresnės kaip 12 mėn.)	378,39	315,58	319,79	345,72	361,10	4,45	-4,57
Vidutinė kaina	411,37	322,05	378,31	350,63	378,20	7,86	-8,06

Pastaba. Į vidutinę (svertinę) kainą įskaityti transportavimo kaštai

* lyginant 2016 m. 22 savaitę su 2016 m. 21 savaitę

** lyginant 2016 m. 22 savaitę su 2015 m. 22 savaitę

*** patikslinti duomenys

● – konfidencialūs duomenys

Šaltinis: ŽŪIKVC (ŽŪMPRI)


Kiaulių (E klasės) vidutinės supirkimo kainos Europos Sąjungos valstybėse, EUR/100 kg (be PVM)

Valstybė	Data	2016					Pokytis, %	
	2015 21 sav. (05 18–24)	18 sav. (05 02–08)	19 sav. (05 09–15)	20 sav. (05 16–22)	21 sav. (05 23–29)	savaitės*	metų**	
Lietuva	147,28	135,31	140,28	143,61	143,28	-0,23	-2,72	
Lenkija	140,26	130,65	135,19	139,83	140,43	0,43	0,12	
Latvija	153,10	142,12	145,32	151,13	149,92	-0,80	-2,08	
Estija	145,97	133,43	134,66	135,36	134,34	-0,75	-7,97	
Slovakija	144,03	126,29	129,43	136,98	140,77	2,77	-2,26	
Slovėnija	149,97	137,68	144,88	149,87	150,56	0,46	0,39	
Čekija	138,59	124,82	128,90	131,85	133,90	1,55	-3,38	
Vengrija	145,25	132,15	138,52	142,89	145,67	1,95	0,29	
Malta	229,00	218,00	218,00	218,00	218,00	0,00	-4,80	
Kipras	163,45	162,64	161,99	160,61	161,13	0,32	-1,42	
Belgija	124,20	112,30	116,80	122,00	122,50	0,41	-1,37	
Danija	135,66	123,78	129,17	129,20	131,78	2,00	-2,86	
Vokietija	147,07	137,68	143,41	145,23	148,24	2,07	0,80	
Graikija	148,57	151,73	151,36	152,66	152,84	0,12	2,87	
Ispanija	143,83	121,70	125,63	130,46	134,77	3,30	-6,30	
Prancūzija	133,00	124,00	126,00	129,00	132,00	2,33	-0,75	
Airija	147,89	136,56	140,56	140,36	140,36	0,00	-5,09	
Italija	136,20	131,08	137,08	139,08	143,08	2,88	5,05	
Liuksemburgas	142,90	129,10	139,80	142,60	143,80	0,84	0,63	
Olandija	124,36	118,59	125,59	127,69	128,38	0,54	3,23	
Austrija	142,20	130,96	139,41	143,27	144,32	0,73	1,49	
Portugalija	156,00	129,00	133,00	143,00	148,00	3,50	-5,13	
Suomija	151,44	144,50	141,04	143,90	144,43	0,37	-4,63	
Švedija	172,49	185,47	183,74	183,94	185,17	0,67	7,35	
Didžioji Britanija	180,18	143,83	145,11	148,85	151,86	2,02	-15,72	
Bulgarija	162,08	134,13	131,72	136,58	137,15	0,42	-15,38	
Rumunija	141,25	130,09	134,13	137,01	139,38	1,73	-1,32	
Kroatija	148,59	132,64	138,50	142,69	143,49	0,56	-3,43	
ES vidutinė	141,95	130,96	135,72	138,57	140,76	1,58	-0,84	

* lyginant 2016 m. 21 savaitę su 2016 m. 20 savaitę

Šaltinis: EK

** lyginant 2016 m. 21 savaitę su 2015 m. 21 savaitę

Kiaulių vidutinės supirkimo pagal SEUROP skerdenų klasifikavimo skalę savaitės kainos Lietuvos įmonėse, EUR/100 kg (be PVM)

Raumeningumo klasė	2015	2016				Pokytis, %	
	22 sav. (05 25–31)	19 sav. (05 09–15)	20 sav. (05 16–22)	21 sav. (05 23–29)	22 sav. (05 30–06 05)	savaitės*	metų**
S	152,06	143,88	147,74	148,37	152,56	2,82	0,33
E	146,30	140,28	143,61	143,28	146,30	2,11	0,00
U	138,52	134,09	136,56	135,01	140,93	4,38	1,74
R	130,37	126,23	131,24	121,29	131,84	8,70	1,13
O	•	•	122,23	106,38	130,80	22,96	-
P	•	•	•	-	•	-	-
S-P	149,26	141,91	145,27	145,21	149,53	2,98	0,18

Pastabos: į vidutinę (svertinę) kainą įskaityti transportavimo kaštai

Šaltinis: ŽŪIKVC (ŽŪMPRIS)

* lyginant 2016 m. 22 savaitę su 2016 m. 21 savaitę; ** lyginant 2016 m. 22 savaitę su 2015 m. 22 savaitę

• – konfidencialūs duomenys

Kiaulių skerdenų, suklasifikuotų pagal SEUROP klasifikavimo skalę, vidutinės mėnesio kainos Lietuvos įmonėse, EUR/100 kg (be PVM)

Raumeningumo klasė	2015	2016			Pokytis, %	
	gegužė	kovas	balandis	gegužė	mėnesio*	metų**
S	152,48	138,58	138,15	145,19	5,10	-4,78
E	148,46	132,84	134,02	141,23	5,38	-4,87
U	142,80	126,06	127,21	134,47	5,71	-5,83
R	136,28	122,13	120,75	127,03	5,20	-6,79
O	124,32	118,29	107,24	123,67	15,32	-0,52
P	•	•	•	•	-	-
S-P	150,21	135,38	135,86	142,91	5,19	-4,86

Pastaba. Į vidutinę (svertinę) kainą įskaityti transportavimo kaštai

Šaltinis: ŽŪIKVC (ŽŪMPRIS)

* lyginant 2016 m. gegužės mėn. su 2016 m. balandžio mėn.; ** lyginant 2016 m. gegužės mėn. su 2015 m. gegužės mėn.

• – konfidencialūs duomenys


**Galvijų vidutinės supirkimo pagal SEUROP skerdenų klasifikavimo skalę kainos*
 Europos Sąjungos valstybėse, EUR/100 kg (be PVM)**

Valstybė	2015		2016			Pokytis, %	
	21 sav. (05 18–24)	18 sav. (05 02–08)	19 sav. (05 09–15)	20 sav. (05 16–22)	21 sav. (05 23–29)	savaitės**	metų***
8 mėnesių ir jaunesni nei 12 mėnesių galvijai (Z)							
Latvija	179,82	193,50	179,66	187,46	179,61	-4,19	-0,11
Rumunija	259,54	191,68	214,28	230,13	229,72	-0,18	-11,49
Danija	376,63	360,81	358,07	358,56	353,49	-1,42	-6,15
Vokietija	254,29	357,40	288,49	249,10	298,67	19,90	17,45
Graikija	439,08	433,71	476,24	451,30	-	-	-
Italija	472,24	444,22	431,78	447,28	433,44	-3,09	-8,22
Liuksemburgas	-	-	-	-	-	-	-
Portugalija	369,65	351,05	351,05	350,72	350,46	-0,08	-5,19
Slovakija	349,88	293,34	343,43	316,12	322,03	1,87	-7,96
Slovėnija	275,76	345,49	-	305,43	289,01	-5,38	4,80
Švedija	424,26	428,57	453,65	416,53	477,72	14,69	12,60
Čekija	-	236,53	301,83	341,76	157,43	-53,93	-
Lenkija	304,60	284,33	286,47	270,94	277,45	2,40	-8,91
Austrija	453,11	462,76	449,64	468,49	457,09	-2,43	0,88
Estija	154,08	-	249,90	259,45	249,09	-3,99	61,66
Kroatija	383,14	-	-	-	346,37	-	-9,60
Ispanija	373,12	361,93	362,63	358,85	360,34	0,42	-3,43
Didžioji Britanija	400,63	330,02	377,00	345,75	276,84	-19,93	-30,90
Airija	207,41	403,90	-	-	397,86	-	91,82
ES vidutinė kaina	381,04	364,32	362,70	359,31	359,23	-0,02	-5,72
Jauni buliai (A)							
Lietuva	276,61	262,28	258,48	258,84	261,48	1,02	-5,47
Lenkija	321,95	293,22	296,51	299,07	301,77	0,90	-6,27
Latvija	211,11	209,43	214,68	214,45	203,64	-5,04	-3,54
Estija	247,86	270,31	256,39	268,63	262,77	-2,18	6,02
Slovakija	324,94	296,72	283,99	311,87	299,07	-4,10	-7,96
Slovėnija	340,24	327,39	326,56	324,59	326,38	0,55	-4,07
Čekija	327,65	323,94	323,47	323,21	322,36	-0,26	-1,61
Vengrija	265,95	234,68	231,50	258,37	254,82	-1,38	-4,18
Malta	-	296,12	306,41	306,41	306,52	0,04	-
Kipras	301,74	303,56	303,56	313,55	313,55	0,00	3,92
Belgija	352,59	335,88	334,94	334,98	337,01	0,60	-4,42
Bulgarija	281,33	260,87	260,87	260,87	260,87	0,00	-7,27
Rumunija	264,47	237,59	243,09	246,23	253,52	2,96	-4,14
Danija	367,25	354,46	351,83	350,71	345,53	-1,48	-5,91
Vokietija	365,28	353,18	349,12	344,86	343,76	-0,32	-5,89
Graikija	442,20	437,57	436,35	448,12	440,48	-1,70	-0,39
Ispanija	360,58	371,60	367,91	367,80	369,74	0,53	2,54
Prancūzija	373,94	361,25	359,45	358,88	359,06	0,05	-3,98
Airija	397,35	378,09	380,86	382,92	387,15	1,11	-2,57
Italija	403,09	395,56	389,62	389,80	387,84	-0,50	-3,78
Liuksemburgas	371,65	373,83	377,10	378,49	374,59	-1,03	0,79
Olandija	346,22	300,18	317,86	303,60	317,77	4,67	-8,22
Austrija	378,63	359,71	355,95	353,64	352,39	-0,35	-6,93
Portugalija	366,93	365,73	365,73	364,85	363,31	-0,42	-0,99
Suomija	353,48	349,30	339,39	344,63	343,09	-0,45	-2,94
Švedija	427,78	479,29	472,18	462,19	470,32	1,76	9,94
Didžioji Britanija	418,34	370,93	373,69	384,27	391,61	1,91	-6,39
Kroatija	349,96	347,68	345,45	343,83	347,16	0,97	-0,80
ES vidutinė kaina	373,14	361,03	358,46	357,92	358,30	0,11	-3,98
Buliai (B)							
Lietuva	273,36	275,65	273,08	262,87	266,86	1,52	-2,38
Latvija	-	-	-	-	-	-	-
Estija	-	260,10	-	295,80	240,72	-18,62	-
Lenkija	324,03	298,12	301,35	305,96	309,56	1,18	-4,46
Slovakija	317,79	335,16	334,75	323,83	328,09	1,32	3,24
Slovėnija	345,58	327,90	329,67	331,27	322,53	-2,64	-6,67
Čekija	321,34	322,43	326,44	319,62	328,89	2,90	2,35
Rumunija	255,68	248,79	248,76	235,99	279,28	18,35	9,23
Danija	-	-	-	287,05	254,01	-11,51	-
Vokietija	333,08	329,95	322,35	320,11	313,73	-1,99	-5,81
Prancūzija	283,00	266,00	270,00	265,00	262,00	-1,13	-7,42
Airija	367,55	335,65	322,84	330,12	333,16	0,92	-9,36
Austrija	334,33	321,76	316,90	323,10	305,04	-5,59	-8,76
Portugalija	339,00	317,00	317,00	309,70	309,40	-0,10	-8,73
Švedija	439,93	497,41	455,48	463,26	502,29	8,43	14,17
Liuksemburgas	350,25	-	344,47	341,63	352,80	3,27	0,73

lentelės tęsinys 9 psl.



8 psl. lentelės tęsinys

Valstybė	2015		2016			Pokytis, %	
	21 sav. (05 18–24)	18 sav. (05 02–08)	19 sav. (05 09–15)	20 sav. (05 16–22)	21 sav. (05 23–29)	savaitės**	metų***
Buliai (B)							
Malta	356,54	-	-	-	-	-	-
Kroatija	352,76	-	-	-	-	-	-
Italija	-	236,99	290,00	283,58	385,82	36,05	-
Bulgarija	-	-	-	-	-	-	-
ES vidutinė kaina	334,97	317,73	319,44	317,32	320,79	1,09	-4,23
Karvės (D)							
Lietuva	223,13	213,39	206,03	201,23	205,68	2,21	-7,82
Lenkija	266,67	236,27	237,46	238,48	239,55	0,45	-10,17
Latvija	179,58	167,60	162,28	157,32	170,96	8,67	-4,80
Estija	199,18	207,87	207,99	209,30	206,42	-1,37	3,64
Slovakija	162,75	165,23	162,31	159,64	163,02	2,12	0,17
Slovėnija	229,57	204,61	201,61	205,23	206,81	0,77	-9,92
Čekija	223,87	217,60	217,82	218,95	216,55	-1,10	-3,27
Vengrija	200,55	193,80	181,87	187,68	183,27	-2,35	-8,62
Malta	225,97	199,60	198,47	198,47	221,37	11,54	-2,03
Kipras	160,00	162,73	162,73	160,62	160,62	0,00	0,39
Belgija	274,63	246,07	246,41	245,81	247,89	0,85	-9,74
Bulgarija	218,57	218,10	201,47	222,44	206,91	-6,98	-5,33
Rumunija	207,86	189,68	187,22	186,40	187,75	0,72	-9,68
Danija	290,93	264,81	268,27	266,11	262,54	-1,34	-9,76
Vokietija	311,12	253,68	251,54	252,16	253,60	0,57	-18,49
Graikija	202,24	193,89	193,46	192,79	189,82	-1,54	-6,14
Ispanija	232,77	222,80	222,37	224,90	228,03	1,39	-2,03
Prancūzija	336,46	310,24	311,68	312,41	314,31	0,61	-6,58
Airija	341,69	312,42	313,77	315,64	317,03	0,44	-7,22
Italija	255,89	228,91	228,80	226,24	230,08	1,70	-10,09
Liuksemburgas	341,38	330,92	337,19	342,70	333,35	-2,73	-2,35
Olandija	295,25	234,84	234,27	239,07	245,83	2,83	-16,74
Austrija	288,95	248,83	246,96	246,26	250,14	1,58	-13,43
Portugalija	209,28	203,59	203,59	202,45	202,41	-0,02	-3,28
Suomija	216,29	206,24	194,17	207,86	208,36	0,24	-3,67
Švedija	370,23	425,03	418,73	420,80	413,82	-1,66	11,78
Didžioji Britanija	333,57	274,93	278,83	286,74	294,61	2,75	-11,68
Kroatija	226,11	239,89	227,58	241,26	240,87	-0,16	6,53
ES vidutinė kaina	302,92	270,40	270,24	271,87	274,05	0,80	-9,53
Telyčios (E)							
Lietuva	237,79	228,21	221,40	240,22	231,57	-3,60	-2,61
Lenkija	301,31	275,89	277,77	279,60	278,85	-0,27	-7,45
Latvija	190,19	179,23	177,07	176,36	177,60	0,70	-6,62
Estija	229,18	231,67	235,66	255,12	237,02	-7,09	3,42
Slovakija	203,53	211,20	220,20	218,15	212,58	-2,56	4,45
Slovėnija	342,03	310,65	314,59	314,45	314,38	-0,02	-8,08
Čekija	260,57	250,28	250,45	254,37	257,24	1,13	-1,28
Vengrija	179,25	252,75	187,30	180,89	172,81	-4,46	-3,59
Malta	310,18	193,39	270,76	270,76	266,42	-1,60	-14,11
Kipras	205,00	205,00	205,00	205,00	205,00	0,00	0,00
Belgija	378,46	359,47	360,18	359,21	359,13	-0,02	-5,11
Bulgarija	-	-	-	-	-	-	-
Rumunija	243,99	211,81	218,18	223,01	223,58	0,26	-8,37
Danija	363,30	341,92	348,86	353,53	339,38	-4,00	-6,58
Vokietija	356,59	323,89	321,52	320,91	322,63	0,54	-9,52
Graikija	393,55	400,87	375,36	410,58	405,23	-1,30	2,97
Ispanija	371,57	373,41	372,17	375,91	375,88	-0,01	1,16
Prancūzija	417,23	399,43	399,68	397,21	396,03	-0,30	-5,08
Airija	409,93	398,00	400,12	402,22	404,33	0,53	-1,37
Italija	454,74	433,78	437,74	436,44	433,08	-0,77	-4,76
Liuksemburgas	385,95	399,16	387,38	399,53	389,14	-2,60	0,83
Olandija	293,09	231,74	220,06	215,05	248,38	15,50	-15,26
Austrija	352,46	335,02	329,81	336,87	338,54	0,50	-3,95
Portugalija	366,66	368,66	368,66	368,87	366,41	-0,67	-0,07
Suomija	299,25	290,56	280,80	295,34	298,75	1,15	-0,17
Švedija	419,07	463,90	484,21	483,05	493,29	2,12	17,71
Didžioji Britanija	451,41	394,59	397,40	407,79	416,79	2,21	-7,67
Kroatija	360,35	371,47	367,57	374,04	377,15	0,83	4,66
ES vidutinė kaina	401,40	376,28	377,08	380,41	382,19	0,47	-4,79
ES vidutinė kaina A–Z	358,13	333,66	333,14	334,27	336,00	0,52	-6,18

* vidutinės kainos apskaičiuotos iš atrankinių EK teikiamų duomenų: A kategorijos – U2, U3, R2, R3, O2, O3 klasių; B kategorijos – R3 klasės; D kategorijos – R3, R4, O2, O3, O4, P2, P3 klasių; E kategorijos – U2, U3, R2, R3, R4, O2, O3, O4 klasių; Z kategorijos – U2, U3, R2, R3, O2, O3 klasių.

** lyginant 2016 m. 21 savaitę su 2016 m. 20 savaitę; *** lyginant 2016 m. 21 savaitę su 2015 m. 21 savaitę

Šaltinis: EK



**Galvijų skerdenų, suklasifikuotų pagal SEUROP skerdenų klasifikavimo skalę, vidutinės savaitės kainos
Lietuvos įmonėse, EUR/100 kg (be PVM)**

Kategorija pagal raumeningumą	2015	2016				Pokytis, %	
	22 sav. (05 25–31)	19 sav. (05 09–15)	20 sav. (05 16–22)	21 sav. (05 23–29)	22 sav. (05 30–06 05)	savaitės*	metų**
Jauni buliai (A):							
U	299,17	270,61	306,80	301,43	318,91	5,80	6,60
R2	272,98	268,40	287,62	271,66	280,94	3,42	2,92
R3	281,75	276,02	279,87	273,82	293,47	7,18	4,16
R4	296,79	•	•	•	•	-	-
R	278,89	272,65	282,59	273,89	289,17	5,58	3,69
O1	232,19	213,95	238,58	236,42	229,54	-2,91	-1,14
O2	262,99	243,70	243,62	248,07	252,33	1,72	-4,05
O3	279,33	264,09	258,92	265,07	268,45	1,28	-3,90
O	270,76	255,20	252,10	256,35	260,70	1,70	-3,72
P1	198,62	163,89	169,52	187,07	•	-	-
P2	223,73	201,89	190,59	207,43	211,45	1,94	-5,49
P3	280,24	•	•	•	•	-	-
P	227,61	211,09	210,29	212,49	218,06	2,62	-4,20
S-P	269,40	257,39	260,96	261,64	271,65	3,83	0,84
Buliai (B):							
R2	268,35	259,13	289,47	256,53	265,88	3,64	-0,92
R3	268,12	273,08	262,87	266,86	270,14	1,23	0,75
R	268,18	265,87	267,87	261,51	265,51	1,53	-1,00
O1	226,56	•	241,01	231,54	209,64	-9,46	-7,47
O2	260,94	248,85	254,65	239,49	239,19	-0,13	-8,34
O3	279,24	263,88	267,16	257,60	268,10	4,08	-3,99
O	261,11	256,58	257,47	246,06	250,86	1,95	-3,93
P1	•	132,44	•	•	•	-	-
P2	244,87	200,51	231,49	167,67	193,29	15,28	-21,06
P	227,60	206,95	205,24	182,40	184,24	1,01	-19,05
S-P	262,78	257,45	258,03	253,95	253,11	-0,33	-3,68
Karvės (D):							
R3	-	224,46	229,52	231,40	225,46	-2,57	-
R4	•	233,74	231,62	228,08	252,46	10,69	-
R	243,60	232,16	229,45	240,61	235,15	-2,27	-3,47
O2	216,62	211,00	212,63	212,30	217,57	2,48	0,44
O3	239,92	228,09	227,53	223,97	237,10	5,86	-1,18
O4	251,50	228,20	214,33	226,64	227,82	0,52	-9,42
O	237,22	223,21	220,72	220,77	230,25	4,29	-2,94
P1	166,61	144,08	146,42	150,46	154,42	2,63	-7,32
P2	196,80	176,07	171,37	178,87	186,10	4,04	-5,44
P3	228,74	189,26	177,78	190,40	201,51	5,84	-11,90
P	191,18	167,78	164,96	170,60	179,47	5,20	-6,13
S-P	214,75	199,66	196,85	199,80	207,35	3,78	-3,45
Telyčios (E):							
U	•	•	296,83	•	•	-	-
R3	227,64	229,02	261,48	232,48	260,02	11,85	14,22
R4	252,09	234,89	256,07	•	244,78	-	-2,90
R	229,43	228,07	250,75	229,33	255,54	11,43	11,38
O2	203,26	189,56	229,44	191,97	210,49	9,65	3,56
O3	231,98	224,35	228,26	218,65	232,03	6,12	0,02
O4	234,93	229,79	217,35	224,35	232,23	3,51	-1,15
O	227,10	219,45	226,66	213,09	226,93	6,49	-0,07
P1	163,88	•	132,17	120,11	127,31	5,99	-22,32
P2	196,91	160,73	166,36	148,38	170,41	14,85	-13,46
P3	209,93	191,67	192,51	205,18	•	-	-
P	196,30	178,80	177,41	182,04	178,51	-1,94	-9,06
S-P	220,51	214,75	226,80	210,32	227,28	8,06	3,07
Vidutinė A-Z	236,51	224,07	225,53	225,40	235,29	4,39	-0,52

Pastaba. Į vidutinę (svertinę) kainą įskaityti transportavimo kaštai (7,86 EUR/100 kg skerdenų svorio)

Šaltinis: ŽŪIKVC (ŽŪMPRIS)

* lyginant 2016 m. 22 savaitę su 2016 m. 21 savaitę

** lyginant 2016 m. 22 savaitę su 2015 m. 22 savaitę

• – konfidencialūs duomenys



Galvijų skerdimai pagal amžiaus grupes Lietuvos įmonėse

Galvijai	Skerdimai, vnt.						Vidutinis galvijų skerdenų*** svoris, kg		
	2015		2016		pokytis, %		2015	2016	pokytis, %
	balandis	vasaris	kovas	balandis	mėnesio*	metų**	balandis	balandis	metų**
Veršeliai iki 8 mėn.	718	600	863	716	-17,03	-0,28	39,16	41,19	5,16
Jaunų galvijų priauglis nuo 8 iki 12 mėn.	75	137	178	133	-25,28	77,33	144,88	230,75	59,27
Buliukai nuo 12 iki 24 mėn.	4 281	3 805	4 373	3 618	-17,27	-15,49	283,37	294,31	3,86
Buliai nuo 24 mėn.	1 891	926	1 139	1 114	-2,19	-41,09	299,68	302,61	0,98
Jaučiai nuo 12 mėn.	-	6	23	12	-47,83	-	-	311,92	-
Telyčios nuo 12 mėn. iki apsiveršavimo	2 108	1 928	2 258	2 198	-2,66	4,27	251,73	259,09	2,92
Karvės bent vieną kartą apsiveršavusios arba nuo 36 mėn.	6 476	5 573	6 411	6 796	6,01	4,94	257,90	264,81	2,68
Iš viso	15 549	12 975	15 245	14 587	-4,32	-6,19	265,14	270,02	1,84

* lyginant 2016 m. balandžio mėn. su 2016 m. kovo mėn.

** lyginant 2016 m. balandžio mėn. su 2015 m. balandžio mėn.

*** paskerstų supirktų ir savų užaugintų galvijų

Šaltinis: ŽŪIKVC (ŽŪMPRIS)

Galvijų vidutinės supirkimo kainos (gyvojo svorio) Lietuvos įmonėse, EUR/100 kg (be PVM)

Galvijai	2015	2016		Pokytis, %		
	balandis	vasaris	kovas	balandis	mėnesio*	metų**
Veršeliai iki 8 mėn.	158,71	152,36	157,92	145,23	-8,04	-8,49
Jaunų galvijų priauglis nuo 8 iki 12 mėn.	85,52	106,84	95,58	76,49	-19,97	-10,56
Buliukai nuo 12 iki 24 mėn.	129,08	122,27	123,05	124,16	0,90	-3,81
Buliai nuo 24 mėn.	134,34	124,89	121,70	125,27	2,93	-6,75
Jaučiai nuo 12 mėn.	-	•	•	•	-	-
Telyčios nuo 12 mėn. iki apsiveršavimo	107,54	100,19	98,58	97,23	-1,37	-9,59
Karvės bent vieną kartą apsiveršavusios arba nuo 36 mėn.	90,96	88,13	86,07	86,44	0,43	-4,97
Vidutinė kaina	109,56	103,71	103,15	101,47	-1,63	-7,38

* lyginant 2016 m. balandžio mėn. su 2016 m. kovo mėn.

** lyginant 2016 m. balandžio mėn. su 2015 m. balandžio mėn.

• – konfidencialūs duomenys

Pastaba. Vidutinės kainos skaičiuojamos svertiniu būdu, įskaitant įmonių ir (arba) ūkių supirktų galvijų, skerdžiamų pagal paslaugą kitoje skerdykloje, vertę

Šaltinis: ŽŪIKVC (ŽŪMPRIS)

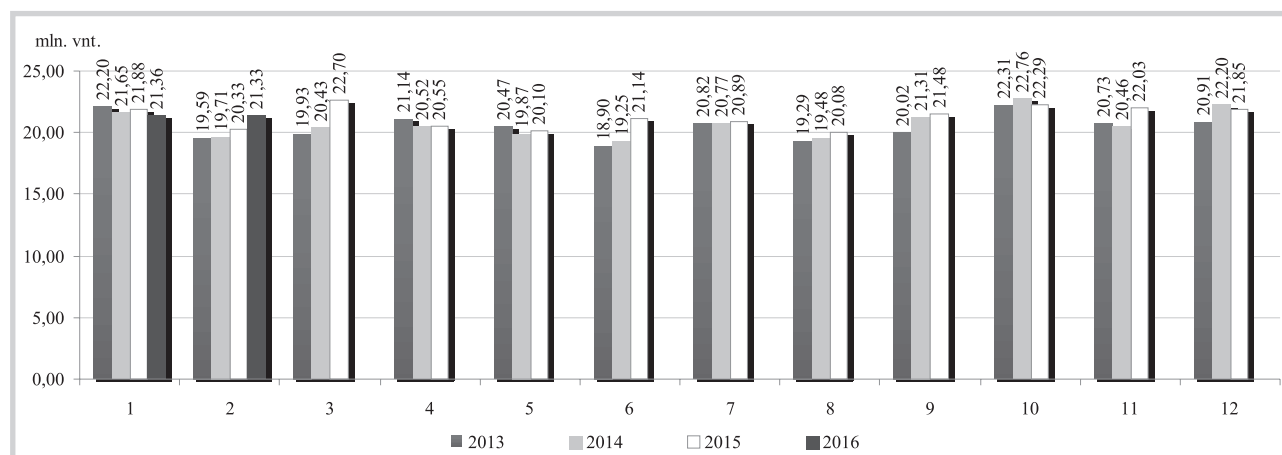
2016 m. I ketvirtį Vokietijoje kiaulių ir paršelių eksportas sumažėjo 35,8 proc., o importas padidėjo 4,6 proc. 2016 m. I ketvirtį Vokietija eksportavo 547,97 tūkst. vnt. kiaulių ir paršelių – 35,8 proc. mažiau, palyginti su 2015 m. I ketvirčiu (853,85 tūkst. vnt.). Kiaulių ir paršelių eksportas Vokietijoje 2016 m. I ketvirtį, palyginus su 2015 m. I ketvirčiu, didėjo tik į Italiją – 0,2 proc., o į kitas šalis mažėjo. Labiausiai sumažėjo į Ukrainą – 94,8 proc. (iki 0,500 tūkst. vnt.),

Lenkiją – 57,9 proc. (iki 67,66 tūkst. vnt.), Vengriją – 42,8 proc. (iki 44,62 tūkst. vnt.) ir Ispaniją – 41,4 proc. (iki 33,56 tūkst. vnt.). 2016 m. I ketvirtį daugiausia kiaulių ir paršelių buvo eksportuota į Rumuniją (129,99 tūkst. vnt.) ir Austriją (97,5 tūkst. vnt.).

2016 m. I ketvirtį į Vokietiją importuota 4,1 mln. kiaulių ir paršelių – 4,6 proc. daugiau, palyginus su 2015 m. tuo pačiu laikotarpiu (3,9 mln. vnt.).

Šaltiniai: ŽŪIKVC (ŽŪMPRIS) ir AMI

Kiaulių skerdimų skaičius ES šalyse



Šaltinis: AMI



Lietuvos įmonėse pagamintos mėsos ir kai kurių mėsos gaminių gamyba iš nuosavų* žaliavų bei atsargos, t

Gaminio pavadinimas	PGPK kodas	Pagaminta					Atsargos atitinkamo mėnesio pabaigoje						
		2015		2016		pokytis, %		2015		2016		pokytis, %	
		balandis	kovas	balandis	mėnesio**	metų***	balandis	kovas	balandis	mėnesio**	metų***		
Šviežios arba atšaldytos jautienos ir veršienos skerdenos ir skerdenų pusės ir ketvirčiai su kaulais	10.11.11.40.00	3 373,73	3 094,63	3 342,94	8,02	-0,91	508,17	254,71	443,63	74,17	-12,70		
Švieži arba atšaldyti jautienos ir veršienos gabalai	10.11.11.90.00	1 499,18	1 495,30	1 486,73	-0,57	-0,83	246,75	238,57	136,36	-42,84	-44,74		
Užšaldytos jautienos ir veršienos skerdenos, skerdenų pusės, ketvirčiai ir gabalai	10.11.31.00.00	564,19	336,61	352,39	4,69	-37,54	45,44	151,83	177,30	16,77	290,20		
Šviežia arba atšaldyta kiauliena: skerdenos, skerdenų pusės ¹⁾	10.11.12.30.00	4 365,28	4 227,04	4 082,16	-3,43	-6,49	672,12	617,02	685,85	11,16	2,04		
Šviežia arba atšaldyta kiauliena: kumpiai, mentės ir jų dalys su kaulais ¹⁾	10.11.12.50.00	755,26	759,46	817,33	7,62	8,22	173,34	183,31	235,44	28,44	35,82		
Šviežia arba atšaldyta kiauliena ⁽¹⁾ , išskyrus skerdenas ir skerdenų pusės, kumpius, mentes ir jų dalis su kaulais)	10.11.12.90.00	2 984,66	3 163,17	3 091,28	-2,27	3,57	1 015,91	1 000,14	917,81	-8,23	-9,66		
Užšaldytos kiaulienos skerdenos ir skerdenų pusės	10.11.32.30.00	-	-	-	-	-	2,33	1,11	1,15	3,88	-50,62		
Užšaldyta kiauliena: kumpiai, mentės ir jų dalys su kaulais	10.11.32.50.00	72,76	64,65	53,16	-17,77	-26,94	69,70	73,50	37,76	-48,62	-45,82		
Užšaldyta kiauliena (išskyrus skerdenas ir skerdenų pusės, kumpius, mentes ir jų dalis su kaulais)	10.11.32.90.00	721,72	543,23	396,52	-27,01	-45,06	575,05	1 093,09	987,25	-9,68	71,68		
Šviežios arba atšaldytos ėriukų arba avių skerdenos, skerdenų pusės ir gabalai	10.11.13.00.00	5,55	7,64	6,11	-20,06	10,06	2,06	0,88	0,93	5,72	-54,84		
Švieži arba atšaldyti galvijienos, kiaulienos, avienos, ožkienos, arkliesos ir kitų arklinių šeimos atstovų valgomieji mėsos subproduktai	10.11.20.00.00	1 042,04	1 019,97	949,24	-6,93	-8,91	361,00	456,61	470,30	3,00	30,28		
Kiauliniai riebalai be liesos mėsos, švieži, atšaldyti, užšaldyti, sūdyti, užpilti sūrymu, arba rūkyti (išskyrus lydytus)	10.11.50.40.00	300,87	320,94	284,32	-11,41	-5,50	152,44	198,67	180,86	-8,97	18,64		
Lydyti kiauliniai taukai ir kiti kiauliniai riebalai	10.11.50.60.00	4,07	3,31	4,11	24,28	0,95	5,69	10,14	8,95	-11,70	57,37		
Kiaulienos kumpiai, mentės ir jų dalys, su kaulais, sūdyti, užpilti sūrymu, džiovinti arba rūkyti	10.13.11.20.00	23,20	36,44	34,56	-5,16	48,98	3,79	7,74	6,76	-12,68	78,26		
Sūdyta, užpilta sūrymu, džiovinta arba rūkyta kiauliena ²⁾	10.13.11.80.00	892,44	938,62	857,15	-8,68	-3,95	239,73	267,43	267,83	0,15	11,72		
Sūdyta, užpilta sūrymu, džiovinta arba rūkyta galvijiena	10.13.12.00.00	16,76	11,23	33,41	197,61	99,33	4,40	4,93	3,54	-28,28	-19,59		
Dešros ir panašūs produktai iš kepenų ir daugiausia iš kepenų pagaminti maisto produktai ³⁾	10.13.14.30.00	90,89	88,44	111,84	26,46	23,05	15,79	11,54	11,18	-3,12	-29,17		
Dešros ir panašūs produktai iš mėsos, mėsos subproduktų arba kraujo ir daugiausia iš šių produktų pagaminti maisto produktai ⁴⁾	10.13.14.60.00	4 224,81	3 967,25	4 004,14	0,93	-5,22	859,91	853,27	756,79	-11,31	-11,99		
Kita paruošta arba konservuota kiauliena, jos subproduktai ir mišiniai, įskaitant mišinius ⁵⁾	10.13.15.75.00	607,36	392,66	286,03	-27,16	-52,91	29,24	34,56	34,61	0,16	18,38		
Paruošta arba konservuota galvijiena arba jos subproduktai ⁵⁾	10.13.15.85.00	29,34	90,60	110,39	21,84	276,28	1,68	2,03	2,74	34,61	63,00		

* žaliavos, kurias įmonė (ūkis) pasigamina ir (arba) nusiperka, ir (arba) importuoja

Šaltinis: ŽŪIKVC (ŽŪMPRIIS)

** lyginant 2016 m. balandžio mėn. su 2016 m. kovo mėn.

*** lyginant 2016 m. balandžio mėn. su 2015 m. balandžio mėn.

¹⁾ įskaitant šviežią mėsą, užpiltą druska kaip laikinuoju konservantu²⁾ įskaitant bekonų šoninę, trijų ketvirčių šoninę arba vidurines dalis, priekines nuokartas, nugarines ir jų dalis, išskyrus kumpius, mentes ir jų dalis, su kaulais, papilves ir jų dalis³⁾ išskyrus paruoštus valgius ir patiekalus⁴⁾ išskyrus iš kepenų pagamintas dešras, paruoštus valgius ir patiekalus⁵⁾ išskyrus dešras ir panašius produktus, homogenizuotus produktus, iš kepenų pagamintus maisto produktus, paruoštus valgius ir patiekalus



Lietuvos įmonėse pagamintos mėsos ir kai kurių mėsos gaminių pardavimo kiekiai, t

Gaminio pavadinimas	PGPK kodas	Lietuvos rinkoje					Kitose ES šalyse						
		2015		2016		pokytis %		2015		2016		pokytis %	
		balandis	kovas	balandis	mėnesio*	metų**	balandis	kovas	balandis	mėnesio*	metų**		
Šviežios arba atšaldytos jautienos ir veršienos skerdenos ir skerdenų pusės ir ketvirčiai su kaulais	10.11.11.40.00	383,70	244,98	308,36	25,87	-19,64	1 242,44	1 218,35	1 328,14	9,01	6,90		
Švieži arba atšaldyti jautienos ir veršienos gabalai	10.11.11.90.00	449,90	313,66	329,60	5,08	-26,74	696,91	464,71	500,44	7,69	-28,19		
Užšaldytos jautienos ir veršienos skerdenos, skerdenų pusės, ketvirčiai ir gabalai	10.11.31.00.00	194,16	46,68	33,22	-28,84	-82,89	421,82	203,55	193,52	-4,92	-54,12		
Šviežia arba atšaldyta kiauliena: skerdenos, skerdenų pusės ¹⁾	10.11.12.30.00	2 756,81	2 620,36	2 244,69	-14,34	-18,58	237,16	69,83	79,08	13,24	-66,66		
Šviežia arba atšaldyta kiauliena: kumpiai, mentės ir jų dalys su kaulais ¹⁾	10.11.12.50.00	587,24	507,83	708,87	39,59	20,71	3,74	9,60	7,46	-22,27	99,81		
Šviežia arba atšaldyta kiauliena ⁽¹⁾ , išskyrus skerdenas ir skerdenų puses, kumpius, mentes ir jų dalis su kaulais)	10.11.12.90.00	2 167,23	1 835,78	1 561,11	-14,96	-27,97	135,82	114,50	87,24	-23,81	-35,77		
Užšaldyta kiauliena: kumpiai, mentės ir jų dalys su kaulais	10.11.32.50.00	59,40	14,01	13,22	-5,67	-77,74	7,33	-	-	-	-		
Užšaldyta kiauliena (išskyrus skerdenas ir skerdenų puses, kumpius, mentes ir jų dalis su kaulais)	10.11.32.90.00	814,14	146,06	163,57	11,99	-79,91	92,25	154,69	239,42	54,78	159,53		
Šviežios arba atšaldytos ėriukų arba avių skerdenos, skerdenų pusės ir gabalai	10.11.13.00.00	7,40	8,94	7,43	-16,88	0,44	-	0,13	0,20	55,91	-		
Švieži arba atšaldyti galvijienos, kiaulienos, avienos, ožkienos, arklienos ir kitų arklinių šeimos atstovų valgomieji mėsos subproduktai	10.11.20.00.00	1 002,20	878,74	705,65	-19,70	-29,59	111,09	172,95	154,14	-10,88	38,76		
Kiauliniai riebalai be liesos mėsos, švieži, atšaldyti, užšaldyti, sūdyti, užpilti sūrymu, arba rūkyti (išskyrus lydytus)	10.11.50.40.00	127,87	130,94	124,45	-4,95	-2,67	28,79	37,07	50,84	37,16	76,61		
Lydyti kiauliniai taukai ir kiti kiauliniai riebalai	10.11.50.60.00	3,93	3,15	3,82	21,16	-2,71	-	-	-	-	-		
Kiaulienos kumpiai, mentės ir jų dalys, su kaulais, sūdyti, užpilti sūrymu, džiovinti arba rūkyti	10.13.11.20.00	20,60	35,76	32,99	-7,74	60,15	2,88	3,37	2,53	-24,78	-11,86		
Sūdyta, užpilta sūrymu, džiovinta arba rūkyta kiauliena ²⁾	10.13.11.80.00	810,58	813,85	773,11	-5,01	-4,62	42,65	44,86	41,22	-8,11	-3,35		
Sūdyta, užpilta sūrymu, džiovinta arba rūkyta galvijiena	10.13.12.00.00	9,81	6,61	9,16	38,50	-6,62	5,59	4,01	25,64	539,32	358,89		
Dešros ir panašūs produktai iš kepenų ir daugiausia iš kepenų pagaminti maisto produktai ³⁾	10.13.14.30.00	84,39	86,49	107,19	23,94	27,01	2,64	2,62	4,22	61,29	59,85		
Dešros ir panašūs produktai iš mėsos, mėsos subproduktų arba kraujo ir daugiausia iš šių produktų pagaminti maisto produktai ⁴⁾	10.13.14.60.00	3 845,20	3 582,72	3 770,03	5,23	-1,95	330,56	323,34	309,38	-4,32	-6,41		
Kita paruošta arba konservuota kiauliena, jos subproduktai ir mišiniai, įskaitant mišinius ⁵⁾	10.13.15.75.00	516,39	351,45	253,82	-27,78	-50,85	49,50	32,70	27,33	-16,42	-44,79		
Paruošta arba konservuota galvijiena arba jos subproduktai ⁵⁾	10.13.15.85.00	24,53	21,84	24,13	10,50	-1,62	2,68	66,79	75,48	13,00	2 715,26		

* lyginant 2016 m. balandžio mėn. su 2016 m. kovo mėn.

** lyginant 2016 m. balandžio mėn. su 2015 m. balandžio mėn.

¹⁾ įskaitant šviežią mėsą, užpiltą druska kaip laikinuoju konservantu²⁾ įskaitant bekonų šoninę, trijų ketvirčių šoninę arba vidurines dalis, priekines nuokartas, nugarines ir jų dalis, išskyrus kumpius, mentes ir jų dalis, su kaulais, papilves ir jų dalis³⁾ išskyrus paruoštus valgius ir patiekalus⁴⁾ išskyrus iš kepenų pagamintas dešras, paruoštus valgius ir patiekalus⁵⁾ išskyrus dešras ir panašius produktus, homogenizuotus produktus, iš kepenų pagamintus maisto produktus, paruoštus valgius ir patiekalus

Šaltinis: ŽŪIKVC (ŽŪMPRIŠ)


Lietuvos įmonėse pagamintos mėsos ir kai kurių mėsos gaminių eksportas į trečiąsias šalis, t

Gaminio pavadinimas	PGPK kodas	2015	2016		Pokytis, %	
		balandis	kovas	balandis	mėnesio**	metų***
Šviežios arba atšaldytos jautienos ir veršienos skerdenos ir skerdenų pusės ir ketvirčiai su kaulais	10.11.11.40.00	31,68	15,14	14,53	-4,06	-54,14
Švieži arba atšaldyti jautienos ir veršienos gabalai	10.11.11.90.00	39,51	23,21	45,16	94,54	14,29
Užšaldytos jautienos ir veršienos skerdenos, skerdenų pusės, ketvirčiai ir gabalai	10.11.31.00.00	48,91	64,22	61,16	-4,77	25,05
Užšaldyti galvijienos, kiaulienos, avienos, ožkienos, arkliesos ir kitų arklinių šeimos atstovų valgomieji mėsos subproduktai	10.11.39.10.00	7,36	-	98,50	-	1 238,17
Sūdyta, užpilta sūrymu, džiovinta arba rūkyta galvijiena	10.13.12.00.00	0,58	-	-	-	-
Dešros ir panašūs produktai iš mėsos, mėsos subproduktų arba kraujo ir daugiausia iš šių produktų pagaminti maisto produktai ¹⁾	10.13.14.60.00	60,12	1,35	1,37	1,04	-97,73

* lyginant 2016 m. balandžio mėn. su 2016 m. kovo mėn.

Šaltinis: ŽŪIKVC (ŽŪMPRIS)

** lyginant 2016 m. balandžio mėn. su 2015 m. balandžio mėn.

¹⁾ išskyrus iš kepenų pagamintas dešras, paruoštus valgius ir patiekalus

Galvijų skerdenų, suklasifikuotų pagal SEUROP skerdenų klasifikavimo skalę, vidutinės kainos Lietuvos įmonėse, EUR/100 kg (be PVM)

Kategorija pagal raumeningumą	2015	2016			Pokytis, %	
	gegužė	kovas	balandis	gegužė	mėnesio*	metų**
Jauni buliai (A):						
E	•	•	•	-	-	-
U	298,59	285,50	290,86	304,92	4,83	2,12
R	282,04	272,34	272,35	279,39	2,58	-0,94
O	272,09	251,12	253,19	255,05	0,73	-6,26
P	236,20	219,07	216,34	214,25	-0,97	-9,29
S-P	271,32	256,33	257,60	261,99	1,70	-3,44
Buliai (B):						
E	-	•	•	•	-	-
U	275,71	259,05	246,16	281,91	14,52	2,25
R	271,09	254,23	258,12	265,58	2,89	-2,03
O	271,86	247,67	253,56	253,22	-0,13	-6,86
P	234,05	207,63	199,08	198,33	-0,38	-15,26
S-P	268,65	247,34	251,53	255,98	1,77	-4,72
Karvės (D):						
U	249,84	244,79	239,85	•	-	-
R	239,32	233,85	233,41	239,62	2,66	0,13
O	242,91	228,26	229,01	223,73	-2,31	-7,90
P	194,07	176,80	179,82	171,33	-4,72	-11,72
S-P	218,53	208,86	208,35	201,47	-3,30	-7,81
Telyčios (E):						
U	249,91	282,25	279,77	275,96	-1,36	10,42
R	241,83	241,38	247,62	242,71	-1,98	0,36
O	236,68	219,79	221,74	221,88	0,06	-6,25
P	195,85	176,99	185,28	177,05	-4,44	-9,60
S-P	230,26	221,14	223,50	220,27	-1,45	-4,34
Vidutinė (A-Z)	240,96	230,99	228,98	227,10	-0,82	-5,75

* lyginant 2016 m. gegužės mėn. su 2016 m. balandžio mėn.

Šaltinis: ŽŪIKVC (ŽŪMPRIS)

** lyginant 2016 m. gegužės mėn. su 2015 m. gegužės mėn.

• – konfidencialūs duomenys

Kiaulienos, jautienos ir avienos rinkos sektoriaus informaciją parengė R. Patašienė, R. Kaušikienė, V. Žičiūtė ir J. Vitkienė, tel.: (8 37) 39 78 04

Šaltinis: ŽŪIKVC (ŽŪMPRIS)



Paukštienos ir kiaušinių rinka

2016 m. gegužės mėn. Lietuvoje vidutinė didmeninė vištienos kaina buvo didesnė nei balandžio mėn., tačiau kiaušinių – mažesnė. Vidutinė didmeninė vištienos skerdenų (A kokybės klasės, „65 proc. viščiukas“) kaina Lietuvos įmonėse 2016 m. gegužės mėn. sudarė 150,69 EUR/100 kg, t. y. ji buvo 4,54 proc. didesnė nei š. m. balandžio mėn. (144,15 EUR/100 kg), tačiau 0,17 proc. mažesnė nei 2015 m. gegužės mėn. (150,94 EUR/100 kg).

Lietuvoje vidutinė didmeninė vištienos skerdenų kaina analizuojamu laikotarpiu buvo 17,22 proc. mažesnė nei vidutinė jų kaina ES (182,03 EUR/100 kg).

Vidutinė didmeninė kiaušinių (A klasės, L ir M kat.) kaina Lietuvos įmonėse 2016 m. gegužės mėn. sudarė 94,32 EUR/100 kg, t. y. buvo 7,93 proc. mažesnė nei balandžio mėn. (102,44 EUR/100 kg)

ir 0,71 proc. mažesnė nei 2015 m. gegužės mėn. (94,99 EUR/100 kg).

Lietuvoje vidutinė didmeninė kiaušinių kaina analizuojamu laikotarpiu buvo 9,97 proc. mažesnė nei vidutinė jų kaina ES (104,77 EUR/100 kg).

Paukštienos gamyba Kinijoje. Kinija yra antra valstybė po JAV, pagaminanti daugiausia paukštienos pasaulyje. 2015 m. Kinijoje buvo pagaminta 13,4 mln. t broilerių mėsos. Pastaraisiais metais besikeičianti gamybos struktūra Kinijoje, dažni paukščių gripo protrūkiai JAV ir kitose šalyse turėjo įtakos šalies prekybai ir vidaus paukštienos suvartojimui. JAV žemės ūkio departamento duomenimis (toliau – USDA), 2016 m. Kinijoje broilerių gamyba gali sumažėti iki 12,7 mln. t.

2015 m. Kinija eksportavo 400 tūkst. t broilerių mėsos. Japonijos ir Honkongo eksportas į Kiniją sudarė atitinkamai 42 ir 34 proc. visos

Kai kurių Lietuvos įmonėse pagamintų paukštienos gaminių vidutinės pardavimo kainos*, EUR/kg

Gaminio pavadinimas	PGPK kodas	Pardavimo kainos					
		Lietuvos rinkoje			kitose ES šalyse		
		2016		pokytis, %**	2016		pokytis, %**
		kovas	balandis		kovas	balandis	
Švieži arba atšaldyti nesukapoti viščiukai	10.12.10.10.00	1,38	1,45	4,78	1,58	1,61	1,77
Švieži arba atšaldyti nesukapoti kalakutai	10.12.10.20.00	3,82	3,13	-18,13	-	-	-
Švieži arba atšaldyti viščiukų gabalai	10.12.10.50.00	2,02	1,91	-5,40	2,54	2,63	3,22
Švieži arba atšaldyti kalakutų gabalai	10.12.10.60.00	3,54	3,39	-4,35	4,04	4,04	-0,10
Užšaldyti nesukapoti viščiukai	10.12.20.13.00	1,58	1,61	1,71	1,30	1,41	8,41
Užšaldyti nesukapoti kalakutai	10.12.20.15.00	2,97	3,03	2,02	2,66	-	-
Užšaldytos nesukapotos žąsys, antys arba patarškos	10.12.20.17.00	3,60	5,20	44,36	-	-	-
Užšaldyti viščiukų gabalai	10.12.20.53.00	1,50	1,59	5,66	1,97	2,02	2,44
Užšaldyti kalakutų gabalai	10.12.20.55.00	3,41	3,28	-3,96	2,58	3,82	48,14
Kiti gaminiai arba konservai iš kalakutienos	10.13.15.25.00	2,67	2,70	0,90	2,58	2,72	5,46
Kiti gaminiai arba konservai iš paukštienos	10.13.15.35.00	1,67	1,55	-7,01	1,97	1,81	-7,83

* svertinės, gamintojų, be PVM

** lyginant 2016 m. balandžio mėn. su kovo mėn.

Šaltinis: ŽŪIKVC (ŽŪMPRIŠ)

Viščiukų broilerių skerdenų pardavimo vidutinės didmeninės kainos Lietuvos įmonėse, EUR/100 kg (be PVM)

Pavadinimas	2015	2016				Pokytis, %	
	22 sav. (05 25–31)	19 sav. (05 09–15)	20 sav. (05 16–22)	21 sav. (05 23–29)	22 sav. (05 30–06 05)	savaitės*	metų**
Išdarinėta skerdenėlė (A klasė, 65 %)	153,22	148,07	151,55	152,05	171,43	12,75	11,88

* lyginant 2016 m. 22 savaitę su 21 savaitę

** lyginant 2016 m. 22 savaitę su 2015 m. 22 savaitę

Pastaba. Vidutinės kainos skaičiuojamos svertiniu būdu

Šaltinis: ŽŪIKVC (ŽŪMPRIŠ)

Viščiukų broilerių skerdenų pardavimo vidutinės didmeninės kainos Lenkijoje, EUR/100 kg (be PVM)

Pavadinimas	2015	2016				Pokytis, %	
	21 sav. (05 18–24)	18 sav. (05 02–08)	19 sav. (05 09–15)	20 sav. (05 16–22)	21 sav. (05 23–29)	savaitės*	metų**
Išdarinėta skerdenėlė (A klasė, 65 %)	141,28	123,83	130,14	137,12	130,22	-5,03	-7,83

* lyginant 2016 m. 21 savaitę su 20 savaitę

** lyginant 2016 m. 21 savaitę su 2015 m. 21 savaitę

Šaltinis: EK



parduodamos paukštienos apimties. Dėl kylančių maisto saugos skandalų Kinijoje, Japonija nuo 2014 m. sumažino paukštienos eksportą į Kiniją 20 proc. Prognozuojama, kad 2016 m. Kinija gali sumažinti paukštienos eksportą į kitas šalis iki 380 tūkst. t.

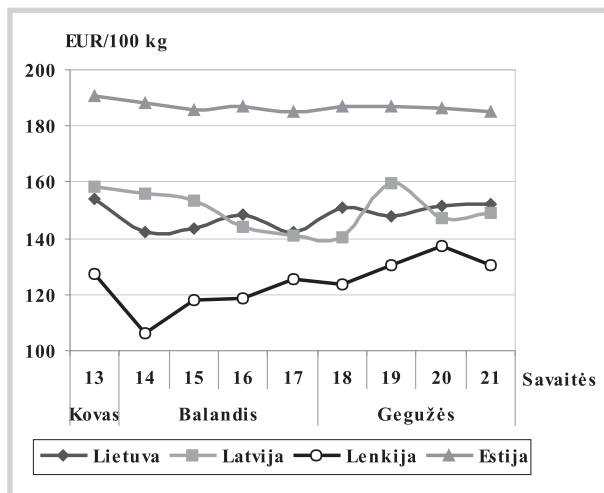
2015 m. sausio mėn. nutrūkus paukštienos eksportui iš JAV, o rudenį – iš Prancūzijos, Brazilija tapo pagrindine paukštienos tiekėja į Kiniją. Dalį prarasto importo kiekio kompensavo Naujoji Zelandija ir kitos šalys. USDA numato,

kad 2016 m. paukštienos importas į Kiniją turėtų padidėti 114 tūkst. t ir siekti 400 tūkst. t. 2015 m. į Kiniją iš Brazilijos paukštienos buvo importuota apie 75 proc., iš Argentinos – apie 10 proc., iš JAV – apie 8 proc., iš Čilės – apie 4 proc., iš Lenkijos – 3 proc. viso į Kiniją importuoto paukštienos kiekio.

USDA prognozuoja, kad 2016 m., palyginti su 2015 m., paukštienos, vertinant vidaus rinką, bus suvartojama 4,32 proc. mažiau, t. y. apie 12,72 mln. t.

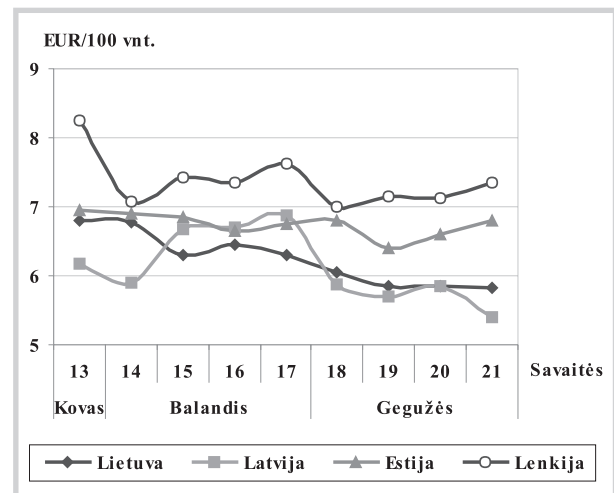
Šaltiniai: ŽŪIKVC (ŽŪMPRIS) ir USDA

Vištienos skerdenų vidutinės didmeninės pardavimo kainos (be PVM) Lietuvoje, Latvijoje, Estijoje ir Lenkijoje 2016 m. kovo–gegužės mėn.



Šaltiniai: ŽŪIKVC (ŽŪMPRIS), LVAEI ir EK

Šviežių supakuotų kiaušinių* vidutinės didmeninės pardavimo kainos (be PVM) Lietuvoje, Latvijoje, Estijoje ir Lenkijoje** 2016 m. kovo–gegužės mėn.



* vidutinės L ir M kategorijų kainos

** kainos (EUR) pateiktos pagal atitinkamos datos ECB valiutos kursą

Šaltiniai: ŽŪIKVC (ŽŪMPRIS), EKI, LVAEI ir ZSRIR

Šviežių supakuotų kiaušinių pardavimo vidutinės didmeninės kainos Lietuvos įmonėse, EUR/100 vnt. (be PVM)

Kokybės klasės (pagal svorį)	2015	2016				Pokytis, %	
	22 sav. (05 18–24)	19 sav. (05 09–15)	20 sav. (05 16–22)	21 sav. (05 23–29)	22 sav. (05 30–06 05)	savaitės*	metų**
A klasė							
L (nuo 63 g iki 73 g)	6,07	6,24	6,01	5,87	6,04	2,90	-0,49
M (nuo 53 g iki 63 g)	5,87	5,48	5,75	5,79	5,29	-8,64	-9,88
Vidutinė (L–M)	5,96	5,85	5,86	5,82	5,50	-5,50	-7,72

* lyginant 2016 m. 22 savaitę su 21 savaitę

** lyginant 2016 m. 22 savaitę su 2015 m. 22 savaitę

Pastaba. Vidutinės kainos skaičiuojamos svertiniu būdu

Šaltinis: ŽŪIKVC (ŽŪMPRIS)

Šviežių supakuotų kiaušinių pardavimo vidutinės didmeninės kainos* Lenkijoje, EUR/100 vnt. (be PVM)

Kokybės klasės (pagal svorį)	2015	2016				Pokytis, %	
	21 sav. (05 18–24)	18 sav. (05 02–08)	19 sav. (05 09–15)	20 sav. (05 16–22)	21 sav. (05 23–29)	savaitės**	metų***
A klasė							
L (nuo 63 g iki 73 g)	8,15	7,39	8,11	7,55	8,07	6,89	-0,98
M (nuo 53 g iki 63 g)	7,24	6,58	6,18	6,71	6,61	-1,49	-8,70
Vidutinė (L–M)	7,70	6,99	7,15	7,13	7,34	2,95	-4,68

* kainos (EUR) pateiktos pagal atitinkamos datos ECB valiutos kursą

** lyginant 2016 m. 21 savaitę su 20 savaitę

*** lyginant 2016 m. 21 savaitę su 2015 m. 21 savaitę

Šaltinis: ZSRIR



Vidutinės didmeninės vištienos skerdenų (A klasės, 65 %) kainos Europos Sąjungos valstybėse, EUR/100 kg (be PVM)

Valstybė	Data	2016					Pokytis, %	
	2015 21 sav. (05 18–24)	18 sav. (05 02–08)	19 sav. (05 09–15)	20 sav. (05 16–22)	21 sav. (05 23–29)	savaitės*	metų**	
Lietuva	153,38	151,08	148,07	151,55	152,05	0,33	-0,87	
Latvija	157,90	140,40	159,70	147,40	149,20	1,22	-5,51	
Estija	...	187,00	187,00	186,20	185,00	-0,64	-	
Belgija	171,00	160,00	165,00	171,00	171,00	0,00	0,00	
Bulgarija	146,04	142,75	142,75	145,95	144,26	-1,16	-1,22	
Čekija	181,67	182,34	181,02	180,91	180,82	-0,05	-0,47	
Danija	254,43	247,95	245,70	247,65	241,37	-2,54	-5,13	
Vokietija	262,00	266,00	266,00	267,00	267,00	0,00	1,91	
Graikija	197,33	202,00	202,50	202,17	202,00	-0,08	2,37	
Ispanija	167,60	156,42	153,71	158,26	158,03	-0,15	-5,71	
Prancūzija	224,00	225,00	225,00	225,00	225,00	0,00	0,45	
Kroatija	187,59	173,92	175,02	179,53	178,46	-0,60	-4,87	
Airija	180,00	97,93	97,93	97,94	97,94	0,00	-45,59	
Italija	215,00	205,00	207,50	205,00	205,00	0,00	-4,65	
Kipras	254,89	255,43	255,43	253,87	253,87	0,00	-0,40	
Vengrija	154,88	144,98	143,05	144,31	144,31	0,00	-6,82	
Malta	223,75	226,25	226,25	226,25	226,25	0,00	1,12	
Olandija	196,00	186,00	186,00	186,00	186,00	0,00	-5,10	
Austrija	184,38	184,81	182,20	183,99	183,39	-0,33	-0,54	
Lenkija	141,28	123,83	130,14	137,12	130,22	-5,03	-7,83	
Portugalija	163,00	123,00	143,00	145,00	157,00	8,28	-3,68	
Rumunija	144,10	144,93	145,27	145,84	145,51	-0,23	0,98	
Slovėnija	199,15	187,55	190,86	186,18	188,98	1,50	-5,11	
Slovakija	160,79	158,42	148,99	167,81	165,98	-1,09	3,23	
Suomija	264,46	258,68	255,89	258,35	258,08	-0,10	-2,41	
Švedija	219,64	279,89	275,18	274,62	283,57	3,26	29,10	
Jungtinė Karalystė	175,57	158,60	158,38	160,76	163,30	1,58	-6,99	
ES vidutinė kaina	189,51	180,13	181,34	183,46	183,18	-0,16	-3,34	

Vidutinės didmeninės šviežių supakuotų kiaušinių (L ir M kat.) kainos Europos Sąjungos valstybėse, EUR/100 kg (be PVM)

Valstybė	Data	2016					Pokytis, %	
	2015 21 sav. (05 18–24)	18 sav. (05 02–08)	19 sav. (05 09–15)	20 sav. (05 16–22)	21 sav. (05 23–29)	savaitės*	metų**	
Lietuva	97,92	95,76	93,04	94,46	81,27	-13,96	-17,00	
Latvija	100,31	96,21	90,83	98,49	87,22	-11,44	-13,05	
Estija	112,38	110,35	101,91	106,13	107,80	1,57	-4,08	
Belgija	93,43	77,39	75,89	74,14	74,22	0,11	-20,56	
Bulgarija	83,39	88,94	84,96	88,38	94,84	7,30	13,72	
Čekija	93,73	91,52	93,45	90,64	85,43	-5,75	-8,85	
Danija	171,58	172,02	172,05	172,09	172,12	0,01	0,31	
Vokietija	99,68	94,98	97,49	97,75	97,17	-0,59	-2,52	
Graikija	160,27	157,60	156,93	156,67	156,67	0,00	-2,25	
Ispanija	82,98	68,05	69,61	74,00	78,97	6,72	-4,83	
Prancūzija	91,97	94,50	90,54	85,46	85,06	-0,47	-7,51	
Kroatija	167,50	157,68	166,44	161,83	163,64	1,12	-2,31	
Airija	138,89	138,89	138,89	138,89	138,89	0,00	0,00	
Italija	165,08	149,21	148,41	149,60	150,40	0,53	-8,89	
Kipras	177,32	176,35	176,35	176,35	176,35	0,00	-0,55	
Vengrija	118,59	113,45	109,92	110,90	109,51	-1,26	-7,66	
Malta	150,13	160,28	160,28	160,28	160,28	0,00	6,76	
Olandija	95,00	78,00	76,00	75,00	75,00	0,00	-21,05	
Austrija	156,61	165,53	165,84	164,88	165,12	0,15	5,43	
Lenkija	128,24	116,34	121,16	118,64	123,49	4,09	-3,70	
Portugalija	96,56	89,95	89,95	89,95	89,95	0,00	-6,85	
Rumunija	80,26	69,90	71,41	71,36	71,20	-0,23	-11,28	
Slovėnija	140,27	118,15	125,01	127,75	135,35	5,95	-3,51	
Slovakija	101,82	85,76	91,31	83,34	85,09	2,10	-16,43	
Suomija	155,68	149,08	150,36	146,85	147,23	0,26	-5,43	
Švedija	201,71	180,60	188,15	190,14	188,51	-0,86	-6,54	
Jungtinė Karalystė	149,82	121,54	121,38	123,20	125,15	1,58	-16,47	
ES vidutinė kaina	115,26	104,44	104,70	104,53	105,42	0,86	-8,54	

* lyginant 2016 m. 21 savaitę su 20 savaitę; ** lyginant 2016 m. 21 savaitę su 2015 m. 21 savaitę

Šaltinis: EK

... – nėra duomenų

Paukštienos ir kiaušinių rinkos sektoriaus informaciją parengė G. Žiziūnaitė ir D. Špokaitė, tel. (8 37) 39 78 02



Pieno ir pieno gaminių rinka

2016 m. I ketvirtį ES 28 valstybėse padidėjo žalio pieno supirkimas ir kai kurių pieno gaminių gamyba. Šių metų I ketvirtį ES 28 valstybėse buvo supirkta 38 753,94 tūkst. t žalio natūralaus riebumo pieno – 7,2 proc. daugiau nei 2015 m. I ketvirtį. Labiausiai žalio pieno supirkimas padidėjo: Airijoje – 32,8 proc. (iki 1 071,72 tūkst. t), Kipre – 24,7 proc. (iki 46,79 tūkst. t) ir Liuksemburge – 22,7 proc. (iki 94,60 tūkst. t). Analizuojamu laikotarpiu Lietuvoje buvo supirkta 302,98 tūkst. t žalio natūralaus riebumo pieno ir tai yra 1,8 proc. daugiau nei 2015 m. I ketvirtį, Latvijoje supirkimas padidėjo 7,8 proc. (iki 184,27 tūkst. t), Estijoje – 3,3 proc. (iki 178,6 tūkst. t), Lenkijoje – 9,8 proc. (iki 2 741,37 tūkst. t).

2016 m. I ketvirtį, palyginti su 2015 m. I ketvirčiu, ES valstybėse padidėjo kai kurių

pieno gaminių gamyba. Ypač (apie 18,8 proc., iki 410,9 tūkst. t) padidėjo nugriebto pieno miltelių (toliau – LPM) gamyba. Daugiausia iš ES šalių minėtus miltelius gaminančiose valstybėse, Vokietijoje ir Prancūzijoje, šių gaminių gamyba padidėjo atitinkamai 25,9 proc. (iki 121,57 tūkst. t) ir 6,8 proc. (iki 123,24 tūkst. t). Lietuvoje šių metų I ketvirtį buvo pagaminta 9,50 tūkst. t LPM – 79,2 proc. daugiau nei 2015 m. I ketvirtį.

Šių metų sausio–kovo mėn. ES valstybėse buvo pagaminta 2 249,32 tūkst. t sūrių – 4,4 proc. daugiau nei prieš metus atitinkamu laikotarpiu. Vokietijoje, kur pagaminama daugiausia sūrių iš ES šalių, sūrių gamyba padidėjo 1,60 proc. (iki 580,82 tūkst. t). 2016 m. I ketvirtį Lietuvoje buvo pagaminta 22,22 tūkst. t sūrių, t. y. 1,9 proc. daugiau nei 2015 m. I ketvirtį.

tęsinys 24 psl.

Kai kurių Lietuvos pieno perdirbimo įmonėse pagamintų pieno gaminių eksportas į trečiąsias šalis, t

Gaminių pavadinimas	Gaminių kodas pagal		2015 balandis	2016			Pokytis, %	
	TD 96/16	PGPK II dalį		vasaris	kovas	balandis	mėnesio ¹⁾	metų ²⁾
PIENO GAMINIAI								
Nekonzentruotas pienas ir grietinėlė, į kuriuos nepridėta cukraus ar kitų saldiklių, kurių riebumas didesnis kaip 1 % masės, bet ne didesnis kaip 6 %, tiesiogiai išfasuoti į fasuotes, kurių neto tūris ne didesnis kaip 2 l		10.51.11.42.00	4,45	10,00	4,43	20,97	373,36	371,24
Nekonzentruotas pienas ir grietinėlė, į kuriuos nepridėta cukraus ar kitų saldiklių, kurių riebumas didesnis kaip 21 % masės, tiesiogiai išfasuoti į fasuotes, kurių tūris didesnis kaip 2 l		10.51.12.40.00	0,00	193,06	148,02	0,00	-100,00	-
Aromatizuotas jogurtas	1411	10.51.52.45.20	2,56	1,65	1,34	1,85	38,06	-27,73
Jogurtas (be priedų)	1421	10.51.52.41.30	0,22	0,15	0,17	0,25	47,06	13,64
Rūgpienis ir kiti rūgštieji gėrimai	1422	10.51.52.41.10	0,95	0,43	0,26	0,67	157,69	-29,47
Grietinė	1423	10.51.52.41.20	15,01	12,38	12,76	12,56	-1,57	-16,32
Sutirštintas pienas, į kurį nepridėta cukraus ar kitų saldiklių	211	10.51.51.04.00	91,83	54,32	126,74	54,32	-57,14	-40,85
Sutirštintas pienas, į kurį pridėta cukraus ar kitų saldiklių	212	10.51.51.08.00	18,60	19,06	35,54	79,72	124,31	328,60
Nugriebto pieno milteliai (pieno ir grietinėlės, kurių būvis kietas ir kurių riebumas ne didesnis kaip 1,5 % masės), išfasuoti į fasuotes, kurių svoris didesnis kaip 2,5 kg	224	10.51.21.60.00	88,00	35,50	132,00	82,00	-37,88	-6,82
Sviestas, kurio riebumas ne didesnis kaip 85 % masės (įskaitant išrūgų sviestą)	231	10.51.30.30.00	351,44	643,77	285,78	1 302,67	355,83	270,67
Švieži (nebrandinti arba nekonservuoti) sūriai	24261	10.51.40.30.10	44,13	183,80	345,54	187,23	-45,82	324,27
Varškė	24262 24263	10.51.40.30.20	27,54	19,83	37,08	27,57	-25,65	0,11
Kiti švieži sūriai (čia parodyti varškės sūreliai)	24264	10.51.40.30.80	21,95	33,55	30,58	27,04	-11,58	23,19
Trinti arba miltelių pavidalo sūriai		10.51.40.50.10	0,03	0,01	0,22	0,00	-100,00	-100,00
Kiti nelydyti sūriai		10.51.40.50.80	838,60	892,67	482,46	781,36	61,95	-6,83
Lydyti sūriai, išskyrus trintus arba sūrių miltelius	25	10.51.40.70.00	11,28	13,81	11,13	12,87	15,63	14,10
Kazeinas ir kazeinatai	26	10.51.53.00.00	0,00	0,00	0,00	0,77	-	-
Išrūgos ir pakeistų savybių išrūgos, miltelių, granuliuojamų arba kitokio pavidalo sausieji gaminiai, koncentruotos arba nekoncentruotos, į kurias pridėta arba nepridėta cukraus ar kitų saldiklių	273 275	10.51.55.30.00	75,00	112,01	49,95	50,00	0,10	-33,33
Laktozė ir laktozės sirupas (įskaitant chemiškai gryną laktozė)	274	10.51.54.00.00	484,00	1 202,00	409,00	469,00	14,67	-3,10
Sausasis išrūgų baltymų koncentratas	276	10.51.56.00.00	40,00	40,00	0,00	20,00	-	-50,00
Grietininiai ir kiti valgomieji ledai (įskaitant šerbetą ir ledus ant pagaliuko) (išskyrus ledų mišinius ir ledų pagrindą). Pateikti litrais.	17	10.52.10.00.00	198,22	60,67	127,70	148,61	16,37	-25,03
GAMINIAI, KURIUOSE YRA NATŪRALAUS PIENO DALIŲ								
Sūrio gaminiai su augaliniais riebalais	283	10.89.19.40.50	347,52	245,93	374,83	206,36	-44,95	-40,62
Tepieji riebalų mišiniai	2332	10.89.19.40.60	0,00	2,01	0,00	0,00	-	-

¹⁾ lyginant 2016 m. balandžio mėn. su kovo mėn.; ²⁾ lyginant 2016 m. balandžio mėn. su 2015 m. balandžio mėn.

Šaltinis: ŽŪIKVC (ŽŪMPRIS)



**Kai kurių Lietuvos pieno perdirbimo įmonėse pagamintų pieno gaminių vidutinės
pardavimo kainos* trečiųjų šalių rinkose, EUR/kg**

Gaminio pavadinimas	Gaminio kodas pagal		2015	2016		Pokytis, %	
	TD 96/16	PGPK II dalį	balandis	vasaris	kovas	balandis	mėnesio ¹⁾ metų ²⁾
PIENO GAMINIAI							
Nekoncentruotas pienas ir grietinėlė, į kuriuos ne pridėta cukraus ar kitų saldiklių, kurių riebumas didesnis kaip 1 % masės, bet ne didesnis kaip 6 %, tiesiogiai išfasuoti į fasuotes, kurių neto tūris ne didesnis kaip 2 l		10.51.11.42.00	0,69	0,62	0,55	0,62	12,73 -10,14
Nekoncentruotas pienas ir grietinėlė, į kuriuos ne pridėta cukraus ar kitų saldiklių, kurių riebumas didesnis kaip 21 % masės, tiesiogiai išfasuoti į fasuotes, kurių tūris didesnis kaip 2 l		10.51.12.40.00	-	1,22	1,11	-	- -
Aromatizuotas jogurtas	1411	10.51.52.45.20	2,28	2,23	2,46	3,04	23,58 33,33
Jogurtas (be priedų)	1421	10.51.52.41.30	2,34	2,14	2,40	3,11	29,58 32,91
Rūgpienis ir kiti rūgštieji gėrimai	1422	10.51.52.41.10	0,77	0,82	0,53	0,82	54,72 6,49
Grietinė	1423	10.51.52.41.20	1,86	1,62	1,54	1,57	1,95 -15,59
Sutirštintas pienas, į kurį ne pridėta cukraus ar kitų saldiklių	211	10.51.51.04.00	0,87	1,36	1,26	1,32	4,76 51,72
Sutirštintas pienas, į kurį pridėta cukraus ar kitų saldiklių	212	10.51.51.08.00	1,65	1,46	1,40	1,41	0,71 -14,55
Nugriebto pieno milteliai (pieno ir grietinėlės, kurių būvis kietas ir kurių riebumas ne didesnis kaip 1,5 % masės), išfasuoti į fasuotes, kurių svoris didesnis kaip 2,5 kg	224	10.51.21.60.00	1,99	1,71	1,69	1,66	-1,78 -16,58
Sviestas, kurio riebumas ne didesnis kaip 85 % masės (įskaitant išrūgų sviestą)	231	10.51.30.30.00	3,36	2,83	2,77	2,93	5,78 -12,80
Švieži (nebrandinti arba nekonservuoti) sūriai	24261	10.51.40.30.10	2,99	2,48	2,47	2,49	0,81 -16,72
Varškė	24262 24263	10.51.40.30.20	3,42	2,94	3,03	3,14	3,63 -8,19
Kiti švieži sūriai (čia parodomi varškės sūreliai)	24264	10.51.40.30.80	4,72	4,47	4,54	4,07	-10,35 -13,77
Trinti arba miltelių pavidalo sūriai		10.51.40.50.10	6,54	7,44	6,61	-	- -
Kiti nelydyti sūriai		10.51.40.50.80	4,00	3,60	3,66	3,46	-5,46 -13,50
Lydyti sūriai, išskyrus trintus arba sūrių miltelius	25	10.51.40.70.00	4,46	3,60	4,00	3,71	-7,25 -16,82
Kazeinas ir kazeinatai	26	10.51.53.00.00	-	-	-	4,25	- -
Išrūgos ir pakeistų savybių išrūgos, miltelių, granuliu arba kitokio pavidalo sausieji gaminiai, koncentruotos arba nekoncentruotos, į kurias pridėta arba ne pridėta cukraus ar kitų saldiklių	273 275	10.51.55.30.00	1,01	0,59	0,50	0,50	0,00 -50,50
Laktozė ir laktozės sirupas (įskaitant chemiškai gryną laktozę)	274	10.51.54.00.00	0,75	0,57	0,56	0,54	-3,57 -28,00
Sausasis išrūgų baltymų koncentratas	276	10.51.56.00.00	2,50	3,43	-	4,15	- 66,00
Grietininiai ir kiti valgomieji ledai (įskaitant šerbetą ir ledus ant pagaliuko) (išskyrus ledų mišinius ir ledų pagrindą). Pateikti litrais.	17	10.52.10.00.00	1,79	1,59	1,94	1,69	-12,89 -5,59
GAMINIAI, KURIOSE YRA NATŪRALAUS PIENO DALIŲ							
Sūrio gaminiai su augaliniais riebalais	283	10.89.19.40.50	2,33	1,93	1,86	1,82	-2,15 -21,89
Tepieji riebalų mišiniai	2332	10.89.19.40.60	-	2,30	-	-	- -

¹⁾ lyginant 2016 m. balandžio mėn. su kovo mėn.; ²⁾ lyginant 2016 m. balandžio mėn. su 2015 m. balandžio mėn.; Šaltinis: ŽŪIKVC (ŽŪMPRIŠ)
* svartinės, gamintojų, be PVM; -- tokio reiškinio (rodiklio) atitinkamu laikotarpiu nebuvo.

Kai kurių Lietuvos pieno perdirbimo įmonėse pagamintų pieno gaminių eksportas į kitas ES šalis, t

Gaminio pavadinimas	Gaminio kodas pagal		2015	2016		Pokytis, %	
	TD 96/16	PGPK II dalį	balandis	vasaris	kovas	balandis	mėnesio ¹⁾ metų ²⁾
PIENO GAMINIAI							
Geriamasis pienas	11		●	638,02	741,28	610,26	-17,67 -
Nekoncentruotas pienas ir grietinėlė, į kuriuos ne pridėta cukraus ar kitų saldiklių, kurių riebumas ne didesnis kaip 1 % masės, tiesiogiai išfasuoti į fasuotes, kurių neto tūris ne didesnis kaip 2 l		10.51.11.33.00	0,16	0,25	0,00	0,06	- -62,50
Nekoncentruotas pienas ir grietinėlė, į kuriuos ne pridėta cukraus ar kitų saldiklių, kurių riebumas didesnis kaip 1 % masės, bet ne didesnis kaip 6 %, tiesiogiai išfasuoti į fasuotes, kurių neto tūris ne didesnis kaip 2 l		10.51.11.42.00	668,07	637,77	741,28	610,20	-17,68 -8,66
Nekoncentruotas pienas ir grietinėlė, į kuriuos ne pridėta cukraus ar kitų saldiklių, kurių riebumas ne didesnis kaip 1 % masės, tiesiogiai išfasuoti į fasuotes, kurių neto tūris didesnis kaip 2 l		10.51.11.37.00	248,35	0,00	0,00	861,82	- 247,02
Nekoncentruotas pienas ir grietinėlė, į kuriuos ne pridėta cukraus ar kitų saldiklių, kurių riebumas didesnis kaip 6 % masės, bet ne didesnis kaip 21 %, tiesiogiai išfasuoti į fasuotes, kurių tūris ne didesnis kaip 2 l		10.51.12.10.00	0,04	0,17	0,15	0,19	26,67 375,00

lentelės tęsinys 20 psl.



19 psl. lentelės tęsinys

Gaminių pavadinimas	Gaminių kodas pagal		2015 balandis	2016			Pokytis, %	
	TD 96/16	PGPK II dalį		vasaris	kovas	balandis	mėnesio ¹⁾	metų ²⁾
PIENO GAMINIAI								
Nekoncentruotas pienas ir grietinėlė, į kuriuos nepridėta cukraus ar kitų saldiklių, kurių riebumas didesnis kaip 21 % masės, tiesiogiai išfasuoti į fasuotes, kurių tūris ne didesnis kaip 2 l		10.51.12.30.00	0,10	0,18	0,18	0,30	66,67	200,00
Nekoncentruotas pienas ir grietinėlė, į kuriuos nepridėta cukraus ar kitų saldiklių, kurių riebumas didesnis kaip 21 % masės, tiesiogiai išfasuoti į fasuotes, kurių tūris didesnis kaip 2 l		10.51.12.40.00	3 716,49	3 377,08	3 824,08	2 006,75	-47,52	-46,00
Aromatizuotas jogurtas	1411	10.51.52.45.20	63,19	46,71	51,63	46,23	-10,46	-26,84
Aromatizuotas rūgpienis ir kiti rūgštieji gėrimai	1412	10.51.52.45.10	0,00	0,62	0,53	0,64	20,75	-
Kiti fermentuoti gaminiai, į kuriuos pridėta kvapiųjų medžiagų, vaisių, riešutų ar kakavos	1413	10.51.52.45.80	42,53	33,26	28,07	37,28	32,81	-12,34
Jogurtas (be priedų)	1421	10.51.52.41.30	1,39	1,87	3,03	2,34	-22,77	68,35
Rūgpienis ir kiti rūgštieji gėrimai	1422	10.51.52.41.10	161,77	129,71	148,65	144,33	-2,91	-10,78
Grietinė	1423	10.51.52.41.20	86,33	99,29	106,86	91,06	-14,79	5,48
Sutirštintas pienas, į kurį nepridėta cukraus ar kitų saldiklių	211	10.51.51.04.00	98,71	68,69	42,54	84,67	99,04	-14,22
Sutirštintas pienas, į kurį pridėta cukraus ar kitų saldiklių	212	10.51.51.08.00	460,31	420,94	411,67	297,54	-27,72	-35,36
Nugriebto pieno milteliai (pieno ir grietinėlės, kurių būvis kietas ir kurių riebumas ne didesnis kaip 1,5 % masės), išfasuoti į fasuotes, kurių svoris didesnis kaip 2,5 kg	224	10.51.21.60.00	241,53	123,00	193,00	168,00	-12,95	-30,44
Sviestas, kurio riebumas ne didesnis kaip 85 % masės (įskaitant išrūgų sviestą)	231	10.51.30.30.00	49,32	22,08	38,88	36,40	-6,38	-26,20
Sviestas, kurio riebumas didesnis kaip 85 % masės ir kiti pieno riebalai ir aliejai (išskyrus pieno pastas, kurių riebumas mažesnis kaip 80 % masės) (lydytas sviestas)	232	10.51.30.50.00	0,00	0,02	0,03	0,02	-33,33	-
Švieži (nebrandinti arba nekonservuoti) sūriai	24261	10.51.40.30.10	2 411,30	2 046,53	2 209,22	1 943,45	-12,03	-19,40
Varškė	24262 24263	10.51.40.30.20	181,29	185,60	198,63	177,71	-10,53	-1,97
Kiti švieži sūriai (čia parodomi varškės sūreliai)	24264	10.51.40.30.80	121,72	173,00	176,94	200,76	13,46	64,94
Trinti arba miltelių pavidalo sūriai		10.51.40.50.10	2,38	3,20	4,18	2,93	-29,90	23,11
Kiti nelydyti sūriai		10.51.40.50.80	694,30	477,58	653,23	718,89	10,05	3,54
Lydyti sūriai, išskyrus trintus arba sūrių miltelius	25	10.51.40.70.00	30,69	16,89	15,95	13,11	-17,81	-57,28
Išrūgos ir pakeistų savybių išrūgos, skysto arba pastos pavidalo, koncentruotos arba nekoncentruotos, į kurias pridėta arba nepridėta cukraus ar kitų saldiklių	271 272	10.51.55.60.00	322,00	656,61	711,80	649,45	-8,76	101,69
Išrūgos ir pakeistų savybių išrūgos, miltelių, granuliu arba kitokio pavidalo sausieji gaminiai, koncentruotos arba nekoncentruotos, į kurias pridėta arba nepridėta cukraus ar kitų saldiklių	273 275	10.51.55.30.00	744,65	904,09	528,76	978,81	85,11	31,45
Laktozė ir laktozės sirupas (įskaitant chemiškai gryną laktozę)	274	10.51.54.00.00	180,50	244,00	658,60	544,50	-17,32	201,66
Sausasis išrūgų baltymų koncentratas	276	10.51.56.00.00	2,10	215,70	0,00	23,40	-	1014,29
Grietininiai ir kiti valgomieji ledai (įskaitant šerbetą ir ledus ant pagaliuko) (išskyrus ledų mišinius ir ledų pagrindą). Pateikti litrais.	17	10.52.10.00.00	405,14	308,82	263,28	273,90	4,03	-32,39
GAMINIAI, KURIUOSE YRA NATŪRALAUS PIENO DALIŲ								
Grietinės ir augalinių riebalų mišinys	162	10.89.19.40.20	23,72	13,30	10,43	11,83	13,42	-50,13
Varškės gaminiai su augaliniiais riebalais	281	10.89.19.40.30	1,09	1,31	1,06	0,92	-13,21	-15,60
Sūrio gaminiai su augaliniiais riebalais	283	10.89.19.40.50	148,88	209,59	903,72	521,46	-42,30	250,26
Tepieji riebalų mišiniai	2332	10.89.19.40.60	7,59	8,27	7,09	5,83	-17,77	-23,19

¹⁾ lyginant 2016 m. balandžio mėn. su kovo mėn.; ²⁾ lyginant 2016 m. balandžio mėn. su 2015 m. balandžio mėn.;

Šaltinis: ŽŪIKVC (ŽŪMPRIS)

● – konfidencialūs duomenys.

Kai kurių Lietuvos pieno perdirbimo įmonėse pagamintų pieno gaminių vidutinės pardavimo kainos* kitų ES šalių rinkose, EUR/kg

Gaminių pavadinimas	Gaminių kodas pagal		2015 balandis	2016			Pokytis, %	
	TD 96/16	PGPK II dalį		vasaris	kovas	balandis	mėnesio ¹⁾	metų ²⁾
PIENO GAMINIAI								
Geriamasis pienas	11		●	0,54	0,53	0,53	0,00	-
Nekoncentruotas pienas ir grietinėlė, į kuriuos nepridėta cukraus ar kitų saldiklių, kurių riebumas ne didesnis kaip 1 % masės, tiesiogiai išfasuoti į fasuotes, kurių neto tūris ne didesnis kaip 2 l		10.51.11.33.00	0,63	0,63	-	0,63	-	0,00

lentelės tęsinys 21 psl.



20 psl. lentelės tęsinys

Gaminio pavadinimas	Gaminio kodas pagal		2015	2016			Pokytis, %	
	TD 96/16	PGPK II dalį	balandis	vasaris	kovas	balandis	mėnesio ¹⁾	metų ²⁾
PIENO GAMINIAI								
Nekoncentruotas pienas ir grietinėlė, į kuriuos neprisidėta cukraus ar kitų saldiklių, kurių riebumas didesnis kaip 1 % masės, bet ne didesnis kaip 6 %, tiesiogiai išfasuoti į fasuotes, kurių neto tūris ne didesnis kaip 2 l		10.51.11.42.00	0,53	0,54	0,53	0,53	0,00	0,00
Nekoncentruotas pienas ir grietinėlė, į kuriuos neprisidėta cukraus ar kitų saldiklių, kurių riebumas ne didesnis kaip 1 % masės, tiesiogiai išfasuoti į fasuotes, kurių neto tūris didesnis kaip 2 l		10.51.11.37.00	0,12	-	-	0,12	-	0,00
Nekoncentruotas pienas ir grietinėlė, į kuriuos neprisidėta cukraus ar kitų saldiklių, kurių riebumas didesnis kaip 6 % masės, bet ne didesnis kaip 21 %, tiesiogiai išfasuoti į fasuotes, kurių tūris ne didesnis kaip 2 l		10.51.12.10.00	2,67	2,47	2,46	2,20	-10,57	-17,60
Nekoncentruotas pienas ir grietinėlė, į kuriuos neprisidėta cukraus ar kitų saldiklių, kurių riebumas didesnis kaip 21 % masės, tiesiogiai išfasuoti į fasuotes, kurių tūris ne didesnis kaip 2 l		10.51.12.30.00	3,03	3,02	3,01	2,99	-0,66	-1,32
Nekoncentruotas pienas ir grietinėlė, į kuriuos neprisidėta cukraus ar kitų saldiklių, kurių riebumas didesnis kaip 21 % masės, tiesiogiai išfasuoti į fasuotes, kurių tūris didesnis kaip 2 l		10.51.12.40.00	1,37	1,11	1,07	1,02	-4,67	-25,55
Aromatizuotas jogurtas	1411	10.51.52.45.20	1,10	1,12	1,29	1,22	-5,43	10,91
Aromatizuotas rūgpienis ir kiti rūgštieji gėrimai	1412	10.51.52.45.10	-	1,06	1,06	1,06	0,00	-
Kiti fermentuoti gaminiai, į kuriuos pridėta kvapiųjų medžiagų, vaisių, riešutų ar kakavos	1413	10.51.52.45.80	0,81	0,80	0,83	0,78	-6,02	-3,70
Jogurtas (be priedų)	1421	10.51.52.41.30	1,49	1,43	1,66	1,56	-6,02	4,70
Rūgpienis ir kiti rūgštieji gėrimai	1422	10.51.52.41.10	0,77	0,77	0,75	0,75	0,00	-2,60
Grietinė	1423	10.51.52.41.20	2,37	2,25	2,22	2,21	-0,45	-6,75
Sutirštintas pienas, į kurį neprisidėta cukraus ar kitų saldiklių	211	10.51.51.04.00	1,53	1,21	1,27	1,22	-3,94	-20,26
Sutirštintas pienas, į kurį pridėta cukraus ar kitų saldiklių	212	10.51.51.08.00	1,56	1,47	1,51	1,51	0,00	-3,21
Nūgriebto pieno milteliai (pieno ir grietinėlės, kurių būvis kietas ir kurių riebumas ne didesnis kaip 1,5 % masės), išfasuoti į fasuotes, kurių svoris didesnis kaip 2,5 kg	224	10.51.21.60.00	1,83	1,67	1,62	1,60	-1,23	-12,57
Sviestas, kurio riebumas ne didesnis kaip 85 % masės (įskaitant išrūgų sviestą)	231	10.51.30.30.00	3,50	3,82	3,02	2,87	-4,97	-18,00
Sviestas, kurio riebumas didesnis kaip 85 % masės ir kiti pieno riebalai ir aliejai (išskyrus pieno pastas, kurių riebumas mažesnis kaip 80 % masės) (lydytas sviestas)	232	10.51.30.50.00	-	4,50	4,64	4,14	-10,78	-
Švieži (nebrandinti arba nekonservuoti) sūriai	24261	10.51.40.30.10	2,90	2,44	2,15	2,09	-2,79	-27,93
Varškė	24262 24263	10.51.40.30.20	2,81	2,72	2,67	2,61	-2,25	-7,12
Kiti švieži sūriai (čia parodomi varškės sūreliai)	24264	10.51.40.30.80	3,69	3,71	3,62	3,83	5,80	3,79
Trinti arba miltelių pavidalo sūriai		10.51.40.50.10	7,84	7,71	7,57	7,44	-1,72	-5,10
Kiti nelydyti sūriai		10.51.40.50.80	3,69	3,61	3,60	3,40	-5,56	-7,86
Lydyti sūriai, išskyrus trintus arba sūrių miltelius	25	10.51.40.70.00	5,64	5,02	5,21	5,24	0,58	-7,09
Išrūgos ir pakeistų savybių išrūgos, skysto arba pastos pavidalo, koncentruotos arba nekoncentruotos, į kurias pridėta arba neprisidėta cukraus ar kitų saldiklių	271 272	10.51.55.60.00	0,06	0,28	0,24	0,44	83,33	633,33
Išrūgos ir pakeistų savybių išrūgos, miltelių, granulinių arba kitokio pavidalo sausieji gaminiai, koncentruotos arba nekoncentruotos, į kurias pridėta arba neprisidėta cukraus ar kitų saldiklių	273 275	10.51.55.30.00	0,90	0,53	0,56	0,51	-8,93	-43,33
Laktozė ir laktozės sirupas (įskaitant chemiškai gryną laktozė)	274	10.51.54.00.00	0,81	0,62	0,62	0,65	4,84	-19,75
Sausasis išrūgų baltymų koncentratas	276	10.51.56.00.00	2,84	1,47	-	1,48	-	-47,89
Grietininiai ir kiti valgomieji ledai (įskaitant šerbetą ir ledus ant pagaliuko) (išskyrus ledų mišinius ir ledų pagrindą). Pateikti litrais.	17	10.52.10.00.00	1,47	1,36	1,53	1,50	-1,96	2,04
GAMINIAI, KURIUOSE YRA NATŪRALAUS PIENO DALIŲ								
Grietinės ir augalinių riebalų mišinys	162	10.89.19.40.20	0,86	0,94	0,96	0,94	-2,08	9,30
Varškės gaminiai su augaliniiais riebalais	281	10.89.19.40.30	3,63	3,46	3,47	3,57	2,88	-1,65
Sūrio gaminiai su augaliniiais riebalais	283	10.89.19.40.50	2,09	1,84	1,75	1,72	-1,71	-17,70
Tepieji riebalų mišiniai	2332	10.89.19.40.60	2,17	2,41	2,07	1,95	-5,80	-10,14

* svertinės, gamintojų, be PVM; -- tokio reiškinio (rodiklio) atitinkamu laikotarpiu nebuvo; ● – konfidencialūs duomenys.

¹⁾ lyginant 2016 m. balandžio mėn. su kovo mėn.; ²⁾ lyginant 2016 m. balandžio mėn. su 2015 m. balandžio mėn.

Šaltinis: ŽŪIKVC (ŽŪMPRIS)



Kai kurių pieno gaminių gamyba Lietuvos pieno perdirbimo įmonėse, t

Gaminių pavadinimas	Gaminių kodas pagal		2015	2016			Pokyčiai, %	
	TD 96/16	PGPK II dalį	balandis	vasaris	kovas	balandis	mėnesio ¹⁾	metų ²⁾
PIENO GAMINIAI								
Geriamasis pienas	11		7 809,98	7 724,41	7 894,34	7 688,21	-2,61	-1,56
Nekoncentruotas pienas ir grietinėlė, į kuriuos nepridėta cukraus ar kitų saldiklių, kurių riebumas ne didesnis kaip 1 % masės, tiesiogiai išfasuoti į fasuotes, kurių neto tūris ne didesnis kaip 2 l		10.51.11.33.00	50,42	11,71	12,54	71,18	467,62	41,17
Nekoncentruotas pienas ir grietinėlė, į kuriuos nepridėta cukraus ar kitų saldiklių, kurių riebumas didesnis kaip 1 % masės, bet ne didesnis kaip 6 %, tiesiogiai išfasuoti į fasuotes, kurių neto tūris ne didesnis kaip 2 l		10.51.11.42.00	7 657,66	7 613,77	7 771,20	7 510,10	-3,36	-1,93
Nekoncentruotas pienas ir grietinėlė, į kuriuos nepridėta cukraus ar kitų saldiklių, kurių riebumas ne didesnis kaip 1 % masės, tiesiogiai išfasuoti į fasuotes, kurių neto tūris didesnis kaip 2 l		10.51.11.37.00	1 137,18	579,46	560,87	1 691,30	201,55	48,73
Nekoncentruotas pienas ir grietinėlė, į kuriuos nepridėta cukraus ar kitų saldiklių, kurių riebumas didesnis kaip 1 % masės, bet ne didesnis kaip 6 %, tiesiogiai išfasuoti į fasuotes, kurių grynasis (neto) tūris didesnis kaip 2 l		10.51.11.48.00	113,75	106,15	123,54	116,42	-5,76	2,35
Pasukos skirtos vartoti tiesiogiai	12		303,29	251,64	277,11	272,92	-1,51	-10,01
Nekoncentruotas pienas ir grietinėlė, į kuriuos nepridėta cukraus ar kitų saldiklių, kurių riebumas didesnis kaip 6 % masės, bet ne didesnis kaip 21 %, tiesiogiai išfasuoti į fasuotes, kurių tūris ne didesnis kaip 2 l		10.51.12.10.00	26,61	26,95	26,89	23,56	-12,38	-11,46
Nekoncentruotas pienas ir grietinėlė, į kuriuos nepridėta cukraus ar kitų saldiklių, kurių riebumas didesnis kaip 21 % masės, tiesiogiai išfasuoti į fasuotes, kurių tūris ne didesnis kaip 2 l		10.51.12.30.00	114,13	93,45	132,80	94,94	-28,51	-16,81
Nekoncentruotas pienas ir grietinėlė, į kuriuos nepridėta cukraus ar kitų saldiklių, kurių riebumas didesnis kaip 21 % masės, tiesiogiai išfasuoti į fasuotes, kurių tūris didesnis kaip 2 l		10.51.12.40.00	4 676,96	4 128,95	4 636,77	2 930,72	-36,79	-37,34
Aromatizuotas jogurtas	1411	10.51.52.45.20	1 420,97	1 374,58	1 384,21	1 429,41	3,27	0,59
Aromatizuotas rūgpienis ir kiti rūgštieji gėrimai	1412	10.51.52.45.10	4,01	6,01	7,89	10,05	27,38	150,62
Kiti fermentuoti gaminiai, į kuriuos pridėta kvapiųjų medžiagų, vaisių, riešutų ar kakavos	1413	10.51.52.45.80	171,87	99,60	112,86	124,54	10,35	-27,54
Jogurtas (be priedų)	1421	10.51.52.41.30	155,85	153,36	181,97	193,31	6,23	24,04
Rūgpienis ir kiti rūgštieji gėrimai	1422	10.51.52.41.10	3 491,59	2 810,41	3 020,94	3 356,26	11,10	-3,88
Grietinė	1423	10.51.52.41.20	1 618,31	1 557,02	1 634,93	1 662,59	1,69	2,74
Sutirštintas pienas, į kurį nepridėta cukraus ar kitų saldiklių	211	10.51.51.04.00	204,84	76,18	418,92	34,74	-91,71	-83,04
Sutirštintas pienas, į kurį pridėta cukraus ar kitų saldiklių	212	10.51.51.08.00	843,87	588,32	691,46	681,33	-1,47	-19,26
Nugriebto pieno milteliai (pieno ir grietinėlės, kurių būvis kietas ir kurių riebumas ne didesnis kaip 1,5 % masės), išfasuoti į fasuotes, kurių svoris didesnis kaip 2,5 kg	224	10.51.21.60.00	2 273,67	3 034,16	3 644,59	3 678,08	0,92	61,77
Pasukų milteliai	225	10.51.52.63.00	31,13	32,20	35,71	61,36	71,83	97,11
Sviestas, kurio riebumas ne didesnis kaip 85 % masės (įskaitant išrūgų sviestą)	231	10.51.30.30.00	1 167,71	1 143,39	1 342,35	2 372,38	76,73	103,17
Sviestas, kurio riebumas didesnis kaip 85 % masės ir kiti pieno riebalai ir aliejai (išskyrus pieno pastas, kurių riebumas mažesnis kaip 80 % masės) (lydytas sviestas)	232	10.51.30.50.00	2,06	2,18	1,55	2,19	41,29	6,31
Tepieji pieno riebalai - pieno riebalų emulsija, kurioje pieno riebalai yra vieninteliai produkto riebalai, o jų kiekis yra ne mažesnis kaip 39 % masės, bet mažesnis kaip 80 % masės	23311	10.51.30.70.00	3,82	2,01	1,97	1,68	-14,72	-56,02
Švieži (nebrandinti arba nekonservuoti) sūriai	24261	10.51.40.30.10	2 963,11	2 914,17	2 720,68	2 730,80	0,37	-7,84
Varškė	24262 24263	10.51.40.30.20	1 754,34	1 738,06	1 915,25	1 796,66	-6,19	2,41
Kiti švieži sūriai (čia parodomi varškės sūreliai)	24264	10.51.40.30.80	782,24	817,22	892,99	889,91	-0,34	13,76
Trinti arba miltelių pavidalo sūriai		10.51.40.50.10	11,30	15,44	15,26	10,17	-33,36	-10,00
Pelėsiniai sūriai		10.51.40.50.20	9,71	21,85	19,66	30,99	57,63	219,16
Kiti nelydyti sūriai		10.51.40.50.80	2 337,50	1 637,06	1 415,69	1 829,87	29,26	-21,72
Lydyti sūriai, išskyrus trintus arba sūrių miltelius	25	10.51.40.70.00	230,35	212,37	240,94	225,53	-6,40	-2,09
Kazeinas ir kazeinatai	26	10.51.53.00.00	0,00	0,00	0,00	33,51	-	-

lentelės tęsimys 23 psl.



22 psl. lentelės tęsinys

Gaminio pavadinimas	Gaminio kodas pagal		2015 balandis	2016			Pokytis, %	
	TD 96/16	PGPK II dalį		vasaris	kovas	balandis	mėnesio ¹⁾	metų ²⁾
PIENO GAMINIAI								
Išrūgos ir pakeistų savybių išrūgos, skysto arba pastos pavidalo, koncentruotos arba nekoncentruotos, į kurias pridėta arba nepridėta cukraus ar kitų saldiklių	271 272	10.51.55.60.00	13 880,64	14 647,93	14 536,34	15 377,75	5,79	10,79
Išrūgos ir pakeistų savybių išrūgos, miltelių, granuliu arba kitokio pavidalo sausieji gaminiai, koncentruotos arba nekoncentruotos, į kurias pridėta arba nepridėta cukraus ar kitų saldiklių	273 275	10.51.55.30.00	1 363,18	941,54	933,52	1 326,16	42,06	-2,72
Laktozė ir laktozės sirupas (įskaitant chemiškai gryną laktozė)	274	10.51.54.00.00	809,60	875,00	978,50	998,38	2,03	23,32
Sausasis išrūgų baltymų koncentratas	276	10.51.56.00.00	371,36	164,04	73,76	163,05	121,05	-56,09
Grietininiai ir kiti valgomieji ledai (įskaitant šerbetą ir ledus ant pagaliuko) (išskyrus ledų mišinius ir ledų pagrindą). Pateikti litrais.	17	10.52.10.00.00	1 556,11	632,23	1 053,93	1 503,84	42,69	-3,36
GAMINIAI, KURIUOSE YRA NATŪRALAUS PIENO DALIŲ								
Grietinės ir augalinių riebalų mišinys	162	10.89.19.40.20	423,28	314,02	308,23	325,45	5,59	-23,11
Varškės gaminiai su augaliniiais riebalais	281	10.89.19.40.30	67,49	68,26	75,78	71,42	-5,75	5,82
Sūrio gaminiai su augaliniiais riebalais	283	10.89.19.40.50	553,28	534,63	1 099,65	1 203,15	9,41	117,46
Tepieji riebalų mišiniai	2332	10.89.19.40.60	194,06	183,18	223,87	162,21	-27,54	-16,41

¹⁾ lyginant 2016 m. balandžio mėn. su kovo mėn.; ²⁾ lyginant 2016 m. balandžio mėn. su 2015 m. balandžio mėn. Šaltinis: ŽŪIKVC (ŽŪMPRIS)

Kai kurių Lietuvos pieno perdirbimo įmonėse pagamintų pieno gaminių pardavimai vidaus rinkoje, t

Gaminio pavadinimas	Gaminio kodas pagal		2015 balandis	2016			Pokytis, %	
	TD 96/16	PGPK II dalį		vasaris	kovas	balandis	mėnesio ¹⁾	metų ²⁾
PIENO GAMINIAI								
Geriamasis pienas	11		7 049,06	7 054,46	7 254,24	7 139,55	-1,58	1,28
Nekoncentruotas pienas ir grietinėlė, į kuriuos nepridėta cukraus ar kitų saldiklių, kurių riebumas ne didesnis kaip 1 % masės, tiesiogiai išfasuoti į fasuotes, kurių neto tūris ne didesnis kaip 2 l		10.51.11.33.00	47,50	40,45	43,12	44,98	4,31	-5,31
Nekoncentruotas pienas ir grietinėlė, į kuriuos nepridėta cukraus ar kitų saldiklių, kurių riebumas didesnis kaip 1 % masės, bet ne didesnis kaip 6 %, tiesiogiai išfasuoti į fasuotes, kurių neto tūris ne didesnis kaip 2 l		10.51.11.42.00	6 900,75	6 916,30	7 101,45	6 988,51	-1,59	1,27
Nekoncentruotas pienas ir grietinėlė, į kuriuos nepridėta cukraus ar kitų saldiklių, kurių riebumas ne didesnis kaip 1 % masės, tiesiogiai išfasuoti į fasuotes, kurių neto tūris didesnis kaip 2 l		10.51.11.37.00	888,83	579,46	560,87	729,48	30,06	-17,93
Nekoncentruotas pienas ir grietinėlė, į kuriuos nepridėta cukraus ar kitų saldiklių, kurių riebumas didesnis kaip 1 % masės, bet ne didesnis kaip 6 %, tiesiogiai išfasuoti į fasuotes, kurių grynasis (neto) tūris didesnis kaip 2 l		10.51.11.48.00	112,50	106,75	120,84	117,47	-2,79	4,42
Pasukos skirtos vartoti tiesiogiai	12		291,57	231,79	261,94	261,35	-0,23	-10,36
Nekoncentruotas pienas ir grietinėlė, į kuriuos nepridėta cukraus ar kitų saldiklių, kurių riebumas didesnis kaip 6 % masės, bet ne didesnis kaip 21 %, tiesiogiai išfasuoti į fasuotes, kurių tūris ne didesnis kaip 2 l		10.51.12.10.00	24,79	25,51	27,20	24,11	-11,36	-2,74
Nekoncentruotas pienas ir grietinėlė, į kuriuos nepridėta cukraus ar kitų saldiklių, kurių riebumas didesnis kaip 21 % masės, tiesiogiai išfasuoti į fasuotes, kurių tūris ne didesnis kaip 2 l		10.51.12.30.00	118,03	93,78	130,92	97,23	-25,73	-17,62
Nekoncentruotas pienas ir grietinėlė, į kuriuos nepridėta cukraus ar kitų saldiklių, kurių riebumas didesnis kaip 21 % masės, tiesiogiai išfasuoti į fasuotes, kurių tūris didesnis kaip 2 l		10.51.12.40.00	912,46	695,92	636,36	880,38	38,35	-3,52
Aromatizuotas jogurtas	1411	10.51.52.45.20	1 337,86	1 311,89	1 302,90	1 391,70	6,82	4,02
Aromatizuotas rūgpienis ir kiti rūgštieji gėrimai	1412	10.51.52.45.10	1,10	5,25	6,29	7,31	16,22	564,55
Kiti fermentuoti gaminiai, į kuriuos pridėta kvapiųjų medžiagų, vaisių, riešutų ar kakavos	1413	10.51.52.45.80	122,55	64,44	84,72	81,76	-3,49	-33,28
Jogurtas (be priedų)	1421	10.51.52.41.30	152,76	155,52	173,54	188,34	8,53	23,29
Rūgpienis ir kiti rūgštieji gėrimai	1422	10.51.52.41.10	3 287,89	2 597,77	2 865,04	3 165,54	10,49	-3,72
Grietinė	1423	10.51.52.41.20	1 518,79	1 428,74	1 512,36	1 544,95	2,15	1,72

lentelės tęsinys 24 psl.



Gaminių pavadinimas	Gaminių kodas pagal		2015	2016			Pokytis, %	
	TD 96/16	PGPK II dalį	balandis	vasaris	kovas	balandis	mėnesio ¹⁾	metų ²⁾
PIENO GAMINIAI								
Sutirštintas pienas, į kurį nepridėta cukraus ar kitų saldiklių	211	10.51.51.04.00	5,19	4,54	5,19	3,88	-25,24	-25,24
Sutirštintas pienas, į kurį pridėta cukraus ar kitų saldiklių	212	10.51.51.08.00	167,40	236,54	248,62	157,96	-36,47	-5,64
Nugriebto pieno milteliai (pieno ir grietinėlių, kurių būvis kietas ir kurių riebumas ne didesnis kaip 1,5 % masės), išfasuoti į fasuotes, kurių svoris didesnis kaip 2,5 kg	224	10.51.21.60.00	397,25	799,10	4 035,22	5 128,22	27,09	1 190,93
Pasukų milteliai	225	10.51.52.63.00	0,00	184,00	22,00	0,00	-100,00	-
Sviestas, kurio riebumas ne didesnis kaip 85 % masės (įskaitant išrūgų sviestą)	231	10.51.30.30.00	574,59	624,91	697,93	645,90	-7,45	12,41
Sviestas, kurio riebumas didesnis kaip 85 % masės ir kiti pieno riebalai ir aliejai (išskyrus pieno pastas, kurių riebumas mažesnis kaip 80 % masės) (lydytas sviestas)	232	10.51.30.50.00	2,04	2,06	2,31	2,26	-2,16	10,78
Tepieji pieno riebalai – pieno riebalų emulsija, kurioje pieno riebalai yra vieninteliai produkto riebalai, o jų kiekis yra ne mažesnis kaip 39 % masės, bet mažesnis kaip 80 % masės	23311	10.51.30.70.00	3,73	1,85	1,77	2,13	20,34	-42,90
Švieži (nebrandinti arba nekonservuoti) sūriai	24261	10.51.40.30.10	460,61	560,26	702,17	480,74	-31,54	4,37
Varškė	24262 24263	10.51.40.30.20	1 545,76	1 549,45	1 678,37	1 594,11	-5,02	3,13
Kiti švieži sūriai (čia parodomi varškės sūreliai)	24264	10.51.40.30.80	592,28	606,25	666,02	670,41	0,66	13,19
Trinti arba miltelių pavidalo sūriai		10.51.40.50.10	11,70	9,55	10,86	8,28	-23,76	-29,23
Pelėsiniai sūriai		10.51.40.50.20	12,20	17,32	13,03	13,71	5,22	12,38
Kiti nelydyti sūriai		10.51.40.50.80	717,48	766,78	859,25	780,36	-9,18	8,76
Lydyti sūriai, išskyrus trintus arba sūrių miltelius	25	10.51.40.70.00	185,15	181,28	192,17	166,10	-13,57	-10,29
Išrūgos ir pakeistų savybių išrūgos, skysto arba pastos pavidalo, koncentruotos arba nekoncentruotos, į kurias pridėta arba nepridėta cukraus ar kitų saldiklių	271 272	10.51.55.60.00	8 477,00	9 336,52	9 399,51	9 001,09	-4,24	6,18
Išrūgos ir pakeistų savybių išrūgos, miltelių, granuliuojama arba kitokio pavidalo sausieji gaminiai, koncentruotos arba nekoncentruotos, į kurias pridėta arba nepridėta cukraus ar kitų saldiklių	273 275	10.51.55.30.00	265,88	265,43	463,62	441,93	-4,68	66,21
Laktozė ir laktozės sirupas (įskaitant chemiškai gryną laktozę)	274	10.51.54.00.00	2,38	1,00	0,00	0,00	-	-100,00
Sausasis išrūgų baltymų koncentratas	276	10.51.56.00.00	374,38	167,12	173,56	85,89	-50,51	-77,06
Grietininiai ir kiti valgomieji ledai (įskaitant šerbetą ir ledus ant pagaliuko) (išskyrus ledų mišinius ir ledų pagrindą). Pateikti litrais.	17	10.52.10.00.00	563,63	191,29	310,70	564,89	81,81	0,22
GAMINIAI, KURIUOSE YRA NATŪRALAUS PIENO DALIŲ								
Grietinės ir augalinių riebalų mišinys	162	10.89.19.40.20	399,23	297,15	301,55	317,82	5,40	-20,39
Varškės gaminiai su augaliniiais riebalais	281	10.89.19.40.30	65,79	67,09	72,25	72,64	0,54	10,41
Sūrio gaminiai su augaliniiais riebalais	283	10.89.19.40.50	238,75	159,55	236,97	131,30	-44,59	-45,01
Tepieji riebalų mišiniai	2332	10.89.19.40.60	198,67	177,94	199,94	171,92	-14,01	-13,46

¹⁾ lyginant 2016 m. balandžio mėn. su kovo mėn.; ²⁾ lyginant 2016 m. balandžio mėn. su 2015 m. balandžio mėn.

Šaltinis: ŽŪIKVC (ŽŪMPRIIS)

2016 m. I ketvirtį ES valstybėse buvo pagaminta 7 721,5 tūkst. t geriamojo pieno, 2 008,9 tūkst. t raugintų pieno gaminių ir, palyginti su atitinkamu laikotarpiu prieš metus, geriamojo pieno gamyba padidėjo 0,7 proc., raugintų pieno gaminių – 3,1 proc. Šių metų I ketvirtį Lietuvoje buvo pagaminta 23,86 tūkst. t geriamojo pieno ir 17,98 tūkst. t raugintų pieno gaminių ir, palyginti su 2015 m. I ketvirčiu, geriamojo pieno gamyba padidėjo apie 2,0 proc., o raugintų pieno gaminių buvo pagaminta apie 1,1 proc. mažiau.

Analizuojamą laikotarpį, palyginti su 2015 m. I ketvirčiu, ES valstybėse buvo pagaminta 3,0 proc. daugiau grietinėlių, skirtos tiesiogiai vartoti, (iš viso 676,1 tūkst. t) ir 18,6 proc. daugiau nugriebto pieno ar grietinėlių miltelių, iš dalies nugriebto pieno miltelių (iš viso 177,56 tūkst. t). Lietuvos pieno

perdirbimo įmonės grietinėlių, skirtos tiesiogiai vartoti, šių metų I ketvirtį, palyginti su 2015 m. I ketvirčiu, pagamino 12,2 proc. daugiau (iš viso 0,83 tūkst. t).

2016 m. sausio–kovo mėn. ES valstybėse buvo pagaminta 574,60 tūkst. t sviesto ir kitų pieno riebalų gaminių (pateikiama sviesto ekvivalentu, kurio pieno riebalų kiekis yra 82 proc. gaminio masės) ir tai 12,3 proc. daugiau 2015 m. tuo pačiu laikotarpiu. Lietuvoje šių metų I ketvirtį minėto sviesto buvo pagaminta 4,06 tūkst. t – 23,4 proc. daugiau nei 2015 m. I ketvirtį.

Šių metų I ketvirtį ES 28 valstybėse buvo pagaminta 246,09 tūkst. t sutirštinto pieno – 10,9 proc. mažiau nei 2015 m. I ketvirtį, o Lietuva sutirštinto pieno gamybą sumažino 27,9 proc. (iki 2,76 tūkst. t).

Šaltiniai: ŽŪIKVC (ŽŪMPRIIS) ir EK



**Kai kurių Lietuvos pieno perdirbimo įmonėse pagamintų pieno gaminių vidutinės pardavimo kainos*
Lietuvos rinkoje, EUR/kg**

Gaminio pavadinimas	Gaminio kodas pagal		2015 balandis	2016		Pokytis, %		
	TD 96/16	PGPK II dalį		vasaris	kovas	mėnesio ¹⁾	metų ²⁾	
PIENO GAMINIAI								
Geriamasis pienas	11		0,46	0,45	0,44	0,45	2,27	-2,17
Nekoncentruotas pienas ir grietinėlė, į kuriuos ne pridėta cukraus ar kitų saldiklių, kurių riebumas ne didesnis kaip 1 % masės, tiesiogiai išfasuoti į fasuotes, kurių neto tūris ne didesnis kaip 2 l		10.51.11.33.00	0,57	0,55	0,54	0,55	1,85	-3,51
Nekoncentruotas pienas ir grietinėlė, į kuriuos ne pridėta cukraus ar kitų saldiklių, kurių riebumas didesnis kaip 1 % masės, bet ne didesnis kaip 6 %, tiesiogiai išfasuoti į fasuotes, kurių neto tūris ne didesnis kaip 2 l		10.51.11.42.00	0,46	0,45	0,44	0,45	2,27	-2,17
Nekoncentruotas pienas ir grietinėlė, į kuriuos ne pridėta cukraus ar kitų saldiklių, kurių riebumas ne didesnis kaip 1 % masės, tiesiogiai išfasuoti į fasuotes, kurių neto tūris didesnis kaip 2 l		10.51.11.37.00	0,18	0,18	0,16	0,15	-6,25	-16,67
Nekoncentruotas pienas ir grietinėlė, į kuriuos ne pridėta cukraus ar kitų saldiklių, kurių riebumas didesnis kaip 1 % masės, bet ne didesnis kaip 6 %, tiesiogiai išfasuoti į fasuotes, kurių grynas (neto) tūris didesnis kaip 2 l		10.51.11.48.00	0,42	0,40	0,40	0,40	0,00	-4,76
Pasukos skirtos vartoti tiesiogiai	12		0,21	0,23	0,23	0,22	-4,35	4,76
Nekoncentruotas pienas ir grietinėlė, į kuriuos ne pridėta cukraus ar kitų saldiklių, kurių riebumas didesnis kaip 6 % masės, bet ne didesnis kaip 21 %, tiesiogiai išfasuoti į fasuotes, kurių tūris ne didesnis kaip 2 l		10.51.12.10.00	1,75	1,46	1,45	1,45	0,00	-17,14
Nekoncentruotas pienas ir grietinėlė, į kuriuos ne pridėta cukraus ar kitų saldiklių, kurių riebumas didesnis kaip 21 % masės, tiesiogiai išfasuoti į fasuotes, kurių tūris ne didesnis kaip 2 l		10.51.12.30.00	2,32	2,25	2,20	2,19	-0,45	-5,60
Nekoncentruotas pienas ir grietinėlė, į kuriuos ne pridėta cukraus ar kitų saldiklių, kurių riebumas didesnis kaip 21 % masės, tiesiogiai išfasuoti į fasuotes, kurių tūris didesnis kaip 2 l		10.51.12.40.00	1,39	1,18	1,17	1,06	-9,40	-23,74
Aromatizuotas jogurtas	1411	10.51.52.45.20	1,06	1,10	1,05	1,05	0,00	-0,94
Aromatizuotas rūgpienis ir kiti rūgštieji gėrimai	1412	10.51.52.45.10	0,78	1,05	1,02	1,00	-1,96	-
Kiti fermentuoti gaminiai, į kuriuos pridėta kvapiųjų medžiagų, vaisių, riešutų ar kakavos	1413	10.51.52.45.80	0,78	0,77	0,74	0,76	2,70	-2,56
Jogurtas (be priedų)	1421	10.51.52.41.30	1,54	1,45	1,41	1,39	-1,42	-9,74
Rūgpienis ir kiti rūgštieji gėrimai	1422	10.51.52.41.10	0,51	0,49	0,48	0,49	2,08	-3,92
Grietinė	1423	10.51.52.41.20	1,65	1,58	1,56	1,55	-0,64	-6,06
Sutirštintas pienas, į kurį ne pridėta cukraus ar kitų saldiklių	211	10.51.51.04.00	1,47	1,47	1,47	1,47	0,00	0,00
Sutirštintas pienas, į kurį pridėta cukraus ar kitų saldiklių	212	10.51.51.08.00	1,47	1,35	1,33	1,27	-4,51	-13,61
Nugriebto pieno milteliai (pieno ir grietinėlės, kurių būvis kietas ir kurių riebumas ne didesnis kaip 1,5 % masės), išfasuoti į fasuotes, kurių svoris didesnis kaip 2,5 kg	224	10.51.21.60.00	1,99	1,68	1,68	1,68	0,00	-15,58
Pasukų milteliai	225	10.51.52.63.00	-	0,45	0,39	-	-	-
Sviestas, kurio riebumas ne didesnis kaip 85 % masės (įskaitant išrūgų sviestą)	231	10.51.30.30.00	3,56	3,57	3,26	3,27	0,31	-8,15
Sviestas, kurio riebumas didesnis kaip 85 % masės ir kiti pieno riebalai ir aliejai (išskyrus pieno pastas, kurių riebumas mažesnis kaip 80 % masės) (lydytas sviestas)	232	10.51.30.50.00	5,01	4,38	4,40	4,63	5,23	-7,58
Tepieji pieno riebalai – pieno riebalų emulsija, kurioje pieno riebalai yra vieninteliai produkto riebalai, o jų kiekis yra ne mažesnis kaip 39 % masės, bet mažesnis kaip 80 % masės	23311	10.51.30.70.00	3,82	3,72	3,48	3,32	-4,60	-13,09
Švieži (nebrandinti arba nekonservuoti) sūriai	24261	10.51.40.30.10	3,93	3,50	3,38	3,78	11,83	-3,82
Varškė	24262 24263	10.51.40.30.20	2,36	2,28	2,19	2,24	2,28	-5,08
Kiti švieži sūriai (čia parodomi varškės sūriai)	24264	10.51.40.30.80	3,76	3,68	3,67	3,58	-2,45	-4,79
Trinti arba miltelių pavidalo sūriai		10.51.40.50.10	7,51	7,39	7,31	7,73	5,75	2,93
Pelėsiniai sūriai		10.51.40.50.20	5,67	5,10	5,36	5,32	-0,75	-6,17
Kiti nelydyti sūriai		10.51.40.50.80	3,77	3,44	3,53	3,37	-4,53	-10,61
Lydyti sūriai, išskyrus trintus arba sūrių miltelius	25	10.51.40.70.00	3,46	3,33	3,30	3,35	1,52	-3,18

lentelės tęsinys 26 psl.



25 psl. lentelės tęsinys

Gaminio pavadinimas	Gaminio kodas pagal		2015 balandis	2016			Pokytis, %	
	TD 96/16	PGPK II dalį		vasaris	kovas	balandis	mėnesio ¹⁾	metų ²⁾
PIENO GAMINIAI								
Išrūgos ir pakeistų savybių išrūgos, skysto arba pastos pavidalo, koncentruotos arba nekoncentruotos, į kurias pridėta arba nepridėta cukraus ar kitų saldiklių	271 272	10.51.55.60.00	0,05	0,02	0,01	0,01	0,00	-80,00
Išrūgos ir pakeistų savybių išrūgos, miltelių, granuliu arba kitokio pavidalo sausieji gaminiai, koncentruotos arba nekoncentruotos, į kurias pridėta arba nepridėta cukraus ar kitų saldiklių	273 275	10.51.55.30.00	0,88	0,52	0,42	0,45	7,14	-48,86
Laktozė ir laktozės sirupas (įskaitant chemiškai gryną laktozę)	274	10.51.54.00.00	0,76	0,61	-	-	-	-
Sausasis išrūgų baltymų koncentratas	276	10.51.56.00.00	5,24	3,06	3,06	2,51	-17,97	-52,10
Grietininiai ir kiti valgomieji ledai (įskaitant šerbetą ir ledus ant pagaliuko) (išskyrus ledų mišinius ir ledų pagrindą). Pateikti litrais.	17	10.52.10.00.00	1,82	1,92	1,73	1,77	2,31	-2,75
GAMINIAI, KURIOSE YRA NATŪRALAUS PIENO DALIŲ								
Grietinės ir augalinių riebalų mišinys	162	10.89.19.40.20	1,10	1,05	1,03	1,03	0,00	-6,36
Varškės gaminiai su augaliniiais riebalais	281	10.89.19.40.30	2,67	2,55	2,54	2,56	0,79	-4,12
Sūrio gaminiai su augaliniiais riebalais	283	10.89.19.40.50	2,34	2,04	2,11	1,89	-10,43	-19,23
Tepieji riebalų mišiniai	2332	10.89.19.40.60	2,81	2,73	2,63	2,68	1,90	-4,63

¹⁾ lyginant 2016 m. balandžio mėn. su kovo mėn.; ²⁾ lyginant 2016 m. balandžio mėn. su 2015 m. balandžio mėn.; Šaltinis: ŽŪIKVC (ŽŪMPRIŠ)
* svartinės, gamintojų, be PVM; - - tokio reiškinio (rodiklio) atitinkamu laikotarpiu nebuvo;

Kai kurių Lietuvos įmonėse pagamintų pieno gaminių vidutinės pardavimo kainos* vidaus rinkoje 2015–2016 m., EUR/mat. vnt.

Gaminys	Kodas pagal TD 96/16/EB	Mat vnt.	2015	2016			Pokytis, %	
			balandis	vasaris	kovas	balandis	mėnesio ¹⁾	metų ²⁾
Geriamasis pienas, pasterizuotas, 2,5 % riebumo, išfasuotas po 0,9–1 l į plėvelės fasuotes	11511	l	0,40	0,38	0,37	0,38	2,70	-5,00
Kefyras, 2,5 % riebumo, išfasuotas po 0,9–1 l į plėvelės fasuotes	14221	l	0,42	0,42	0,41	0,41	0,00	-2,38
Grietinė, 30 % riebumo, išfasuota po 400–450 g į polistireno indelius	14231	kg	-	1,67	1,64	1,65	0,61	-
Grietinės ir augalinių riebalų mišinys, išfasuotas po 400–450 g į polistireno indelius	1621	kg	-	1,12	1,10	1,11	0,91	-
Jogurtas su priedais, išfasuotas po 350–360 g į polistireno indelius	14111	kg	1,62	1,50	1,44	1,48	2,78	-8,64
Sviestas, 82 % riebumo, išfasuotas po 200 g į folijos fasuotes	231131	kg	4,15	3,83	3,83	3,66	-4,44	-11,81
Varškė, liesa be priedų, išfasuota po 180–200 g	242621	kg	2,64	1,83	1,78	1,71	-3,93	-35,23
Varškės sūris, 22 % riebumo, be priedų	242611	kg	3,66	3,45	3,41	3,37	-1,17	-7,92
Gouda sūriai	24231	kg	3,20	3,19	3,30	3,30	0,00	3,12
Tilsit sūriai	24232	kg	3,93	3,62	3,54	3,46	-2,26	-11,96
Kietieji ilgai brandinti sūriai	2424	kg	8,02	7,61	7,83	8,15	4,09	1,62

¹⁾ lyginant 2016 m. balandžio mėn. su kovo mėn.; ²⁾ lyginant 2016 m. balandžio mėn. su 2015 m. balandžio mėn.; Šaltinis: ŽŪIKVC (ŽŪMPRIŠ)
* svartinės, gamintojų, be PVM; - - tokio reiškinio (rodiklio) atitinkamu laikotarpiu nebuvo.

Kai kurių Lietuvos įmonėse pagamintų pieno gaminių vidutinės savaitinės pardavimo kainos*, EUR/kg

Gaminio pavadinimas	Gaminio kodas pagal Tarybos direktyvą 96/16/EB	Lietuvos rinkoje							Kitų ES valstybių ir trečiųjų šalių rinkose						
		2015		2016			pokytis, %		2015		2016			pokytis, %	
		22 sav. (05 25–31)	20 sav. (05 16–22)	21 sav. (05 23–29)	22 sav. (05 30–06 05)	savaitės ²⁾	metų ³⁾	22 sav. (05 25–31)	20 sav. (05 16–22)	21 sav. (05 23–29)	22 sav. (05 30–06 05)	savaitės ²⁾	metų ³⁾		
Sviestas, 82 % riebumo	luitais	3,37	2,93	3,02	2,73	-9,60	-18,99	3,31	2,83	2,90	●	-	-		
	fasuotas	4,02	3,67	3,72	3,53	-5,11	-12,19	3,44	2,99	3,54	3,42	-3,39	-0,58		
Sūriai															
Gouda	24231	3,13	3,23	2,99	3,19	6,69	1,92	3,65	2,61	2,50	2,48	-0,80	-32,05		
Tilsit	24232	3,72	3,65	3,66	3,60	-1,64	-3,23	3,36	2,23	2,15	2,83	31,63	-15,77		
Kietieji ilgai brandinti	2424	7,12	7,98	8,33	7,53	-9,60	5,76	4,35	3,49	3,37	3,58	6,23	-17,70		

* svartinės, gamintojų, be PVM; ¹⁾ lyginant 2016 m. 22 savaitę su 21 savaitę;

Šaltinis: ŽŪIKVC (ŽŪMPRIŠ)

²⁾ lyginant 2016 m. 22 savaitę su 2015 m. 22 savaitę;

● – konfidencialūs duomenys.



Kai kurių pieno gaminių vidutinės savaitinės kainos* (gamintojų) ES valstybėse, EUR/kg (be PVM)

Gaminys	Valstybė	2015	2016				Pokytis, %		
		21 sav. (05 18–24)	18 sav. (05 02–08)	19 sav. (05 09–15)	20 sav. (05 16–22)	21 sav. (05 23–29)	savaitės ¹⁾	metų ²⁾	
Sviestas (82 % rieb.)	išfasuotas luitais	Lietuva	3,26	2,78	2,91	2,84	2,93	3,17	-10,12
	išfasuotas į mažesnes fasuotes	Lietuva	3,79	3,60	3,63	3,43	3,71	8,16	-2,11
	išfasuotas luitais	Latvija	2,59	3,06	3,07	3,08	3,06	-0,65	18,15
	išfasuotas luitais	Estija	3,30	2,87	2,14	2,37	2,35	-0,84	-28,79
	išfasuotas po 150–250 g		3,86	3,75	3,33	3,49	3,77	8,02	-2,33
	išfasuotas luitais	Vokietija	3,00	2,50	2,54	2,60	2,73	5,00	-9,00
	išfasuotas po 250 g		2,94	2,26	2,26	2,26	2,26	0,00	-23,13
	I rūšis	Prancūzija	3,10	2,45	2,50	2,53	2,65	4,74	-14,52
	išfasuotas luitais	Belgija	2,98	2,46	2,49	2,58	2,71	5,04	-9,06
	firminis	Italija	3,00	2,40	2,40	2,40	2,45	2,08	-18,33
	išfasuotas luitais	Jungtinė	2,54	...	2,70	-	-
	išfasuotas į mažesnes fasuotes	Karalystė	3,10	...	3,20	-	-
	išfasuotas į mažesnes fasuotes	Airija	2,92	...	3,01	-	-
	išfasuotas luitais	Olandija	2,90	2,43	2,43	2,49	2,58	3,61	-11,03
	išfasuotas luitais	Slovakija	4,07	2,74	3,70	3,75	3,75	0,00	-7,86
	išfasuotas po 200–250 g		3,90	3,57	3,67	3,60	3,61	0,28	-7,44
	išfasuotas luitais	Čekija	3,15	3,08	2,97	2,82	3,15	11,70	0,00
	išfasuotas į mažesnes fasuotes		3,47	3,07	3,20	2,96	2,85	-3,72	-17,87
	išfasuotas luitais	Lenkija	2,80	2,24	2,28	2,29	2,33	1,75	-16,79
	išfasuotas į mažesnes fasuotes		3,25	2,66	2,61	2,64	2,61	-1,14	-19,69
ES vidutinė kaina		3,00	2,50	2,54	2,58	2,66	3,10	-11,33	
Nugriebto pieno milteliai		Lietuva	1,85	1,86	1,69	•	1,70	-	-8,11
		Latvija	1,88	1,80	1,54	-	-18,09
	išfasuoti po 25 kg	Vokietija	1,80	1,65	1,68	1,69	1,69	0,00	-6,11
		Prancūzija	1,77	1,65	1,65	1,66	1,66	0,00	-6,21
		Belgija	1,88	1,67	1,67	1,68	1,70	1,19	-9,57
		Olandija	1,75	1,61	1,62	1,63	1,65	1,23	-5,71
		Jungtinė	1,68	...	1,73	-	-
		Karalystė	-	-
		Čekija	2,07	1,65	1,66	1,76	1,67	-5,11	-19,32
		Lenkija	1,81	1,58	1,59	1,57	1,59	1,27	-12,15
ES vidutinė kaina		1,84	1,62	1,66	1,66	1,65	-0,60	-10,33	
Nenu- griebto pieno milteliai		Latvija	2,50	-	-
	išfasuoti po 25 kg	Vokietija	2,52	1,91	1,94	1,95	2,01	3,08	-20,24
		Prancūzija	2,70	1,98	2,00	2,00	2,10	5,00	-22,22
		Belgija	2,65	1,95	1,96	1,97	2,03	3,05	-23,40
		Olandija	2,36	1,77	1,81	1,84	1,93	4,89	-18,22
		Lenkija	2,42	1,91	1,90	1,89	1,83	-3,17	-24,38
ES vidutinė kaina		2,49	1,95	1,95	2,05	2,07	0,98	-16,87	
Išrūgų milteliai	išfasuoti po 25 kg	Vokietija	0,95	0,57	0,58	0,60	0,61	1,67	-35,79
		Olandija	0,68	0,50	0,51	0,53	0,55	3,77	-19,12
		Jungtinė	0,67	...	0,69	-	-
		Karalystė	-	-
		Čekija	0,90	0,55	0,57	0,54	0,59	9,26	-34,44
		Lenkija	0,80	0,57	0,52	0,55	0,55	0,00	-31,25
ES vidutinė kaina		0,81	0,54	0,56	0,58	0,58	0,00	-28,40	
Sūriai	<i>Gouda</i>	Lietuva	3,08	3,22	3,29	3,11	2,84	-8,68	-7,79
	<i>Tilsit</i>		3,59	3,31	3,44	2,77	2,57	-7,22	-28,41
	Kietieji ilgai brandinti		3,91	4,04	3,94	3,67	3,54	-3,54	-9,46
	<i>Edam</i>	Estija	2,68	2,42	2,39	2,34	2,47	5,56	-7,84
	<i>Gouda</i>		2,71	2,27	4,30	2,42	2,30	-4,96	-15,13
	<i>Edam</i>	Latvija	4,42	3,45	2,15	4,07	3,50	-14,00	-20,81
	<i>Cheddar</i>		2,55	2,02	2,15	2,32	1,98	-14,66	-22,35
	<i>Emmental</i> , 45 % s. m. (išfasuotas po 2–6 kg)	Vokietija	4,10	3,45	3,58	3,58	3,58	0,00	-12,68
	<i>Parmigiano</i>	Italija	7,55	8,20	8,20	8,20	8,20	0,00	8,61
	<i>Grana Padano</i>		7,43	7,43	7,43	7,38	7,38	0,00	-0,67
	<i>Provolone</i>		5,88	5,48	5,48	5,38	5,38	0,00	-8,50
	<i>Provolone Cremona</i>		5,60	5,25	5,25	5,15	5,15	0,00	-8,04
	<i>Gorgonzola</i>		5,50	5,10	5,10	5,00	5,00	0,00	-9,09
	<i>Italico</i>		5,30	4,90	4,90	4,80	4,80	0,00	-9,43
	<i>Taleggio</i>		5,35	4,95	4,95	4,80	4,80	0,00	-10,28
<i>Cheddar</i>	2,81		2,28	2,29	2,33	2,35	0,86	-16,37	
	Belgija								

lentelės tęsinys 28 psl.



Gaminys	Valstybė	2015		2016			Pokytis, %		
		21 sav. (05 18–24)	18 sav. (05 02–08)	19 sav. (05 09–15)	20 sav. (05 16–22)	21 sav. (05 23–29)	savaitės ¹⁾	metų ²⁾	
Sūriai	Cheddar	Jungtinė Karalystė	2,52	...	2,60	-	-
	Cheddar	Airija	2,44	...	2,52	-	-
	Edam	Slovakija	3,57	3,77	3,80	3,92	3,79	-3,32	6,16
	Edam, 45 % s. m.	Čekija	3,23	3,07	3,10	3,06	3,14	2,61	-2,79
	Edam, 30 % s. m.		2,86	2,20	2,25	2,27	2,23	-1,76	-22,03
	Emmental, 45 % s. m.	Lenkija	5,00	4,77	4,83	4,50	4,33	-3,78	-13,40
	Edam		2,62	2,17	2,20	2,17	2,21	1,84	-15,65
	Gouda		2,65	2,14	2,14	2,11	2,14	1,42	-19,25
	Cheddar		2,62	2,23	2,37	2,28	2,25	-1,32	-14,12
	Emmental		3,30	3,02	2,95	2,91	2,85	-2,06	-13,64
	Mozzarella		3,12	2,85	2,92	2,81	2,84	1,07	-8,97
	Feta		2,43	2,11	2,06	2,10	2,02	-3,81	-16,87
	Pelėsiniai		4,81	4,12	4,22	4,05	4,04	-0,25	-16,01
	Cheddar	ES vidutinė kaina	3,18	2,52	2,56	2,59	2,60	0,39	-18,24
	Edam		2,67	2,14	2,15	2,14	2,16	0,93	-19,10
	Gouda		2,76	2,18	2,17	2,17	2,17	0,00	-21,38
Emmental	4,07		3,60	3,75	3,64	3,70	1,65	-9,09	

* kainos užsienio valstybėse (EUR) pateiktos pagal atitinkamas datos ECB valiutų kursą; Šaltiniai: ŽŪIKVC (ŽŪMPRIS), AMI, EKI, LVAEI ir EK
¹⁾ lyginant 2016 m. 21 savaitę su 20 savaitę; ²⁾ lyginant 2016 m. 21 savaitę su 2015 m. 21 savaitę;
 ... – nėra duomenų; ● – konfidencialūs duomenys. Lietuvos duomenys pateikti remiantis Pieno gaminių pardavimo savaitės ataskaita PS–5.

Kai kurių Lietuvos pieno perdirbimo įmonėse pagamintų pieno gaminių atsargos, t

Gaminių pavadinimas	Gaminių kodas pagal		2015	2016			Pokytis %	
	TD 96/16	PGPK II dalį	balandis	vasaris	kovas	balandis	mėnesio ¹⁾	metų ²⁾
PIENO GAMINIAI								
Sutirštintas pienas, į kurį nepridėta cukraus ar kitų saldiklių	211	10.51.51.04.00	98,47	138,91	220,93	30,41	-86,24	-69,12
Sutirštintas pienas, į kurį pridėta cukraus ar kitų saldiklių	212	10.51.51.08.00	551,79	744,09	692,46	838,57	21,10	51,97
Nenugriebto pieno milteliai arba grietinėlių milteliai (pieno ir grietinėlių, kurių būvis kietas ir kurių riebumas didesnis kaip 1,5 % masės), išfasuoti į fasuotes, kurių svoris didesnis kaip 2,5 kg	221 222 223	10.51.22.60.00	0,20	0,00	0,00	0,00	-	-
Nugriebto pieno milteliai (pieno ir grietinėlių, kurių būvis kietas ir kurių riebumas ne didesnis kaip 1,5 % masės), išfasuoti į fasuotes, kurių svoris didesnis kaip 2,5 kg	224	10.51.21.60.00	5 014,14	14 940,05	14 220,90	12 516,36	-11,99	149,62
Pasukų milteliai	225	10.51.52.63.00	390,07	380,02	393,73	455,10	15,59	16,67
Sviestas, kurio riebumas ne didesnis kaip 85 % masės (įskaitant išrūgų sviestą)	231	10.51.30.30.00	933,81	3 135,43	3 385,50	3 744,02	10,59	300,94
Sviestas, kurio riebumas didesnis kaip 85 % masės ir kiti pieno riebalai ir aliejai (išskyrus pieno pastas, kurių riebumas mažesnis kaip 80 % masės) (lydytas sviestas)	232	10.51.30.50.00	0,07	1,12	0,42	0,33	-21,43	371,43
Tepieji pieno riebalai – pieno riebalų emulsija, kurioje pieno riebalai yra vieninteliai produkto riebalai, o jų kiekis yra ne mažesnis kaip 39 % masės, bet mažesnis kaip 80 % masės	23311	10.51.30.70.00	0,72	0,57	0,77	0,32	-58,44	-55,56
Švieži (nebrandinti arba nekonservuoti) sūriai, įskaitant išrūgų sūrius ir varškę	2426	10.51.40.30.00	756,48	1 128,98	624,35	631,72	1,18	-16,49
Trinti sūriai, sūrių milteliai, pelėsiniai ir kiti nelydyti sūriai	2421-2425	10.51.40.50.00	15 982,23	19 470,08	18 851,52	18 376,45	-2,52	14,98
Lydyti sūriai, išskyrus trintus arba sūrių miltelius	25	10.51.40.70.00	40,39	29,25	50,34	54,35	7,97	34,56
Išrūgos ir pakeistų savybių išrūgos, miltelių, granuliuojamųjų arba kitokio pavidalo sausieji gaminiai, koncentruotos arba nekoncentruotos, į kurias pridėta arba nepridėta cukraus ar kitų saldiklių	273 275	10.51.55.30.00	1 476,90	3 462,83	3 353,46	3 208,35	-4,33	117,24
Laktozė ir laktozės sirupas (įskaitant chemiškai gryną laktozę)	274	10.51.54.00.00	3 945,08	2 781,25	2 692,15	2 677,03	-0,56	-32,14
Grietininiai ir kiti valgomieji ledai (įskaitant šerbetą ir ledus ant pagaliuko) (išskyrus ledų mišinius ir ledų pagrindą). Pateikti litrais.	17	10.52.10.00.00	2 189,27	1 562,57	1 912,10	2 424,82	26,81	10,76
GAMINIAI, KURIUOSE YRA NATŪRALAUS PIENO DALIŲ								
Varškės gaminiai su augaliniais riebalais	281	10.89.19.40.30	9,72	9,08	10,47	8,37	-20,06	-13,89
Sūrio gaminiai su augaliniais riebalais	283	10.89.19.40.50	2 524,04	3 281,17	2 872,84	3 215,84	11,94	27,41
Tepieji riebalų mišiniai	2332	10.89.19.40.60	51,88	41,21	57,59	42,02	-27,04	-19,01

¹⁾ lyginant 2016 m. balandžio mėn. su kovo mėn.; ²⁾ lyginant 2016 m. balandžio mėn. su 2015 m. balandžio mėn. Šaltinis: ŽŪIKVC (ŽŪMPRIS)

Pasaulinės kai kurių pieno gaminių kainos¹⁾, EUR/kg

Gaminio pavadinimas		Vidutinė kaina ¹⁾					pokytis, %	
		JAV						
		2015	2016			savaitės ²⁾		metų ³⁾
		22 sav. (05 25–29)	19 sav. (05 09–13)	20 sav. (05 16–20)	21 sav. (05 23–27)			
Sviestas, AA	CME	3,86	3,97	4,01	4,10	4,12	0,49	6,74
Sūris <i>Cheddar</i> , luitais		3,37	2,48	2,55	2,67	2,75	3,00	-18,40
LPM, Centrinis ir Rytų regionas, FOB		1,93	1,51	1,53	1,57	1,57	0,00	-18,65
NPM, Nacionalinis vid., FOB		2,61	2,30	2,35	2,47	2,50	1,21	-4,21
Išrūgų milteliai, Centrinis regionas, FOB		0,81	0,44	0,46	0,47	0,47	0,00	-41,98
Vakarų Europoje, eksportui, FOB								
		2015	2016			2 savaitės ⁴⁾		metų ³⁾
		20–21 sav. (05 11–22)	18–19 sav. (05 02–13)	20–21 sav. (05 16–27)				
Sviestas, 82 % riebus		2,91	2,36	2,45		3,81	-15,81	
LPM		1,77	1,55	1,59		2,58	-10,17	
NPM		2,40	1,80	1,89		5,00	-21,25	
Lydytas sviestas		3,52	3,19	3,32		4,08	-5,68	
Išrūgų milteliai		0,89	0,54	0,56		3,70	-37,08	
Okeanijos valstybėse, eksportui, FOB								
		2015	2016			2 savaitės ⁴⁾		metų ³⁾
		20–21 sav. (05 11–22)	18–19 sav. (05 02–13)	20–21 sav. (05 16–27)				
Sviestas, 82 % riebus		2,83	2,25	2,36		4,89	-16,61	
LPM		1,84	1,50	1,52		1,33	-17,39	
NPM		2,12	1,77	1,84		3,95	-13,21	
Sūris <i>Cheddar</i>		3,07	2,24	2,33		4,02	-24,10	

LPM – nugriebto pieno milteliai; NPM – nenugriebto pieno milteliai;

Šaltinis: USDA

¹⁾ kainos užsienio valstybėse (EUR) pateiktos pagal atitinkamas datos ECB valiutų kursą;²⁾ lyginant dvi paskutiniąsias savaites;³⁾ lyginant 2016 m. ir 2015 m. atitinkamų laikotarpių duomenis;⁴⁾ lyginant 2016 m. 20–21 sav. su 18–19 sav.

Kai kurių Lietuvos įmonėse pagamintų pieno gaminių pardavimai vidaus rinkoje, t

Gaminys	Kodas pagal TD 96/16/EB	2016			Pokytis ¹⁾ , %
		vasaris	kovas	balandis	
Geriamasis pienas, pasterizuotas, 2,5 % riebumo, išfasuotas po 0,9–1 l į plėvelės fasuotes	11511	1 675,28	1 615,23	1 585,71	-1,83
Kefyras, 2,5 % riebumo, išfasuotas po 0,9–1 l į plėvelės fasuotes	14221	798,62	827,81	976,99	18,02
Grietinė, 30 % riebumo, išfasuota po 400–450 g į polistireno indelius	14231	395,15	377,17	400,67	6,23
Grietinės ir augalinių riebalų mišinys, išfasuotas po 400–450 g į polistireno indelius	1621	107,56	104,37	109,55	4,96
Jogurtas su priedais, išfasuotas po 350–360 g į polistireno indelius	14111	203,27	199,53	216,98	8,75
Sviestas, 82 % riebumo, išfasuotas po 200 g į folijos fasuotes	231131	326,87	362,81	369,53	1,85
Varškė, liesa be priedų, išfasuota po 180–200 g	242621	141,27	154,15	150,79	-2,18
Varškės sūris, 22 % riebumo, be priedų	242611	88,49	93,08	86,37	-7,21
<i>Gouda</i> sūriai	24231	203,78	178,15	129,05	-27,56
<i>Tilsit</i> sūriai	24232	431,01	506,16	479,74	-5,22
Kietieji ilgai brandinti sūriai	2424	67,18	78,46	60,33	-23,11

¹⁾ lyginant 2016 m. balandžio mėn. su kovo mėn.

Šaltinis: ŽŪIKVC (ŽŪMPRIŠ)

Kai kurių Lietuvos įmonėse pagamintų sūrių rūšių pardavimo kainos ir kiekiai kitų ES valstybių ir trečiųjų šalių rinkose

Sūrio rūšies pavadinimas	Kodas pagal TD 96/16/EB	2016						Pokytis, %	
		vasaris		kovas		balandis		kainos ¹⁾	kiekio ¹⁾
		kaina*, EUR/kg	parduotas kiekis, t	kaina*, EUR/kg	parduotas kiekis, t	kaina*, EUR/kg	parduotas kiekis, t		
<i>Gouda</i>	24231	2,80	53,33	2,59	103,11	2,59	61,14	0,00	-40,70
<i>Tilsit</i>	24232	3,07	235,73	3,15	167,42	2,99	181,61	-5,08	8,48
Kietieji ilgai brandinti	2424	3,76	1 092,08	3,82	897,89	3,56	1 235,41	-6,81	37,59

* vidutinė svartinė kaina, gamintojų, be PVM; ¹⁾ lyginant 2016 m. balandžio mėn. su kovo mėn.

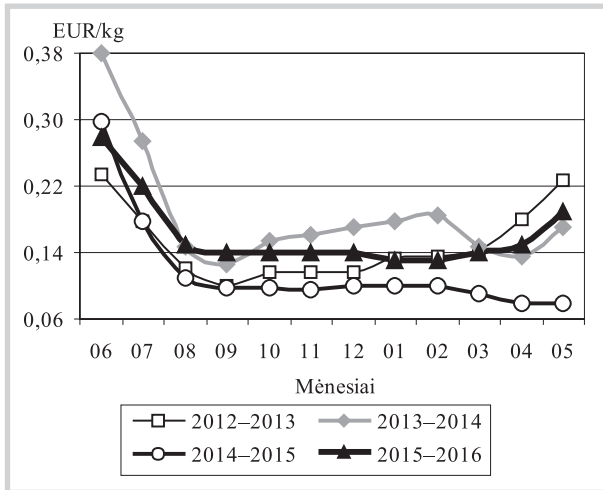
Šaltinis: ŽŪIKVC (ŽŪMPRIŠ)

Pieno ir pieno gaminių sektoriaus informaciją parengė P. Račinskas, I. Tiškevičienė ir R. Jagintavičiūtė, tel.: (8 37) 39 72 80, 39 78 08



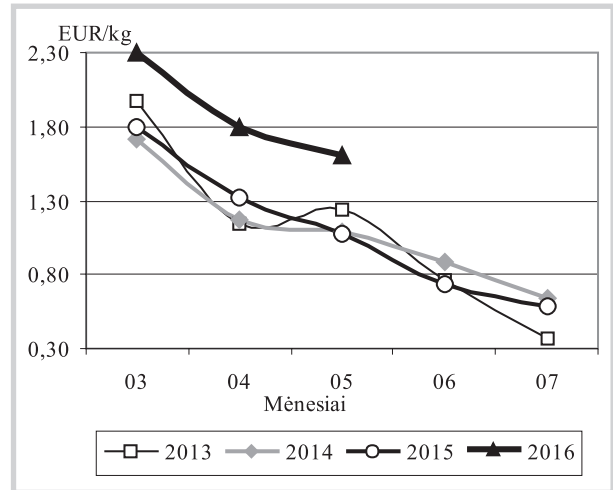
Bulvių, daržovių ir vaisių rinka

Bulvių vidutinės kainos (augintojų) Lietuvoje 2012–2016 m.



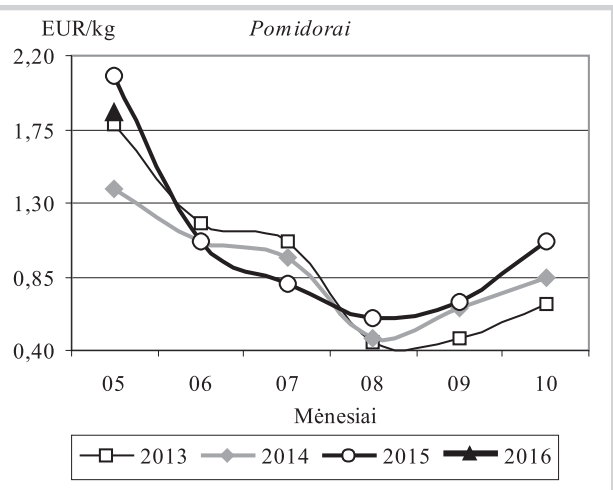
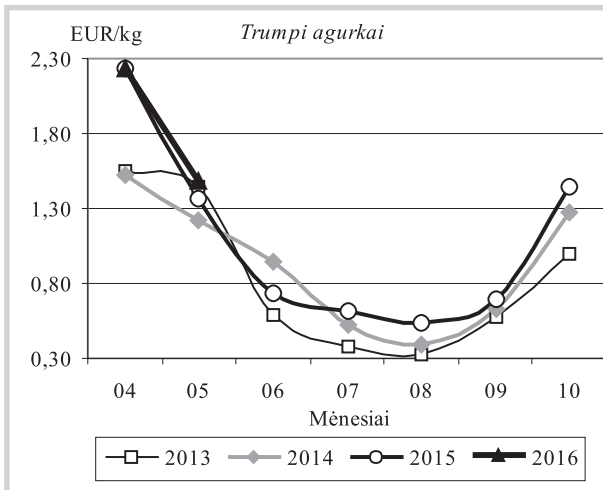
Šaltinis: ŽŪIKVC (ŽŪMPRIS)

Ilgų agurkų vidutinės kainos (augintojų) Lietuvoje 2013–2016 m.



Šaltinis: ŽŪIKVC (ŽŪMPRIS)

Šiltnamių daržovių vidutinės kainos (augintojų) Lietuvoje 2013–2016 m.



Šaltinis: ŽŪIKVC (ŽŪMPRIS)

Bulvių ir daržovių vidutinės pardavimo kainos Lietuvos prekiniuose ūkiuose ir šiltnamiuose, EUR/kg (be PVM)*

Produkcija	Data	2015				2016				Pokytis, %			
		22 sav. (05 25–31)		20 sav. (05 16–22)		21 sav. (05 23–29)		22 sav. (05 30–06 05)		savaitės**		metų***	
		min.	maks.	min.	maks.	min.	maks.	min.	maks.	min.	maks.	min.	maks.
Bulvės		0,07	0,12	0,13	0,25	0,14	0,25	0,16	0,30	14,29	20,00	128,57	150,00
Morkos neplautos		-	-	0,16	0,30	0,16	0,30	0,20	0,30	25,00	0,00	-	-
Morkos plautos		-	-	0,28	0,33	0,28	0,33	0,28	0,33	0,00	0,00	-	-
Morkos skustos		0,40	0,60	0,45	0,55	0,45	0,55	0,45	0,55	0,00	0,00	12,50	-8,33
Baltagūžiai kopūstai		-	-	0,22	0,28	0,24	0,28	0,24	0,28	0,00	0,00	-	-
Burokėliai		0,12	0,16	0,13	0,23	0,14	0,23	0,14	0,23	0,00	0,00	16,67	43,75
Svogūnų laiškai		1,20	1,50	2,00	4,00	2,00	4,00	2,00	3,00	0,00	-25,00	66,67	100,00
Salotos		0,60	1,15	0,80	1,80	0,80	1,60	0,80	1,50	0,00	-6,25	33,33	30,43
Salotos, vnt.		0,35	0,45	0,40	0,50	0,40	0,47	0,35	0,45	-12,50	-4,26	0,00	0,00
Špinatai		1,50	2,20	1,50	3,00	1,50	2,00	1,50	2,00	0,00	0,00	0,00	-9,09
Prieskoninės žolelės, vnt.		0,75	0,80	0,75	0,80	0,75	0,80	0,60	0,65	-20,00	-18,75	-20,00	-18,75
Ilgai agurkai		0,95	1,00	1,50	1,58	1,30	1,45	1,20	1,40	-7,69	-3,45	26,32	40,00
Trumpi agurkai		1,20	1,30	1,35	1,40	1,20	1,35	0,55	1,15	-54,17	-14,81	-54,17	-11,54
Pomidorai		1,30	1,80	1,50	2,00	1,30	1,65	0,90	1,30	-30,77	-21,21	-30,77	-27,78
Rauginti kopūstai		0,55	0,65	0,55	0,60	0,55	0,60	0,55	0,60	0,00	0,00	0,00	-7,69
Rauginti agurkai		0,66	1,00	0,80	1,10	0,80	1,10	0,80	1,10	0,00	0,00	21,21	10,00

* bulvių ir daržovių kainų skirtumą lemia kokybė, prekinis paruošimas, pateikiamos produkcijos dydžiai, kiekiai ir veislės, transporto išlaidos

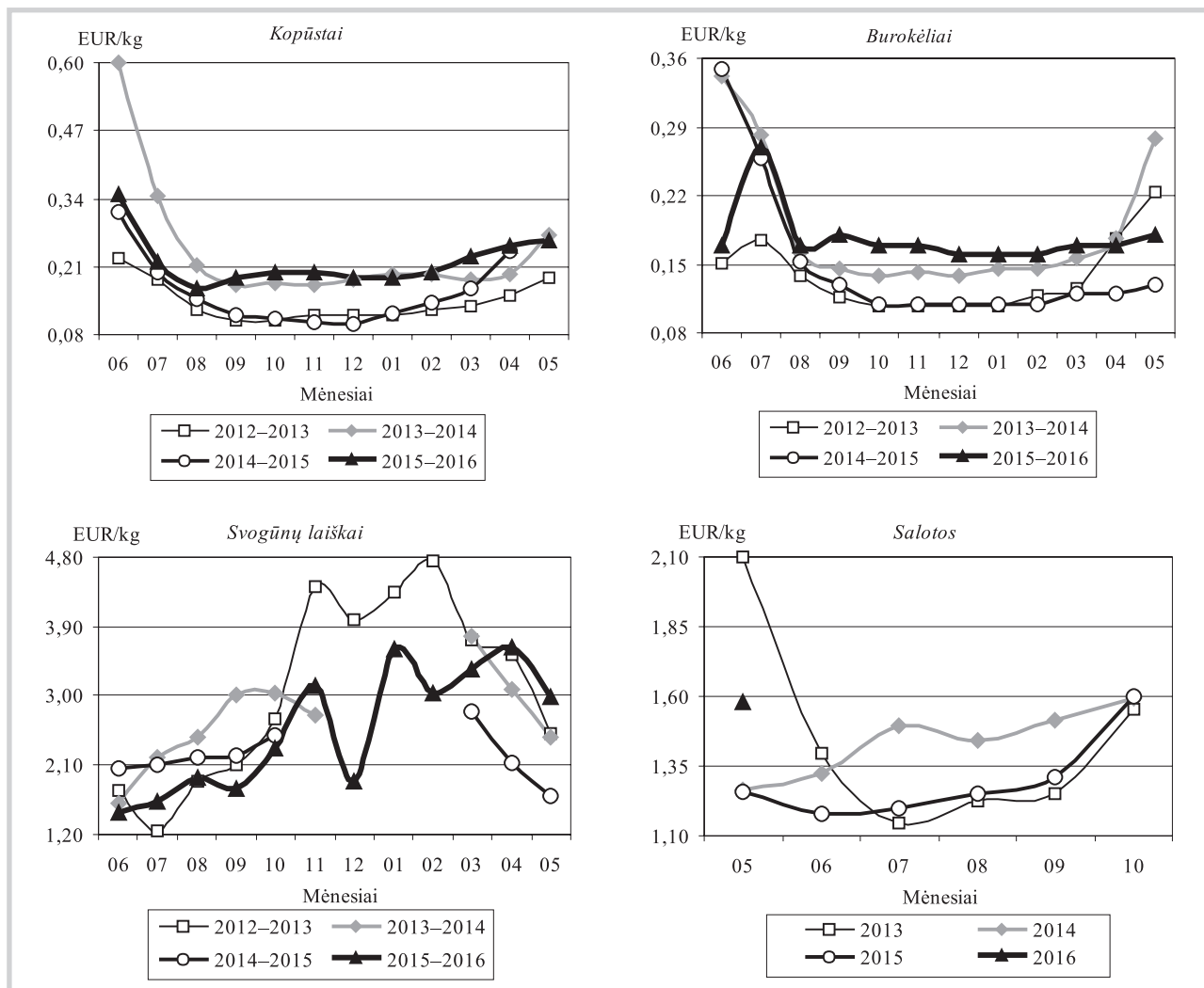
** lyginant 2016 m. 22 savaitę su 21 savaitę

*** lyginant 2016 m. 22 savaitę su 2015 m. 22 savaitę

Šaltinis: ŽŪIKVC (ŽŪMPRIS)



Daržovių vidutinės kainos (augintojų) Lietuvoje 2012–2016 m.



Šaltinis: ŽŪIKVC (ŽŪMPRIS)

Bulvių, daržovių, vaisių ir uogų kainos* Lenkijos didmeninės prekybos bazėse 2016 05 30–2016 06 09, EUR/kg

Daržovės, vaisiai, uogos	Data		2016 05 30		2016 06 02		2016 06 06		2016 06 09		Pokytis**, %	
	min.	maks.	min.	maks.	min.	maks.	min.	maks.	min.	maks.	min.	maks.
Bulvės	0,21	0,26	0,21	0,27	0,21	0,27	0,21	0,24	0,00	-11,11		
Šviežios bulvės	0,31	0,38	0,31	0,43	0,21	0,29	0,16	0,22	-23,81	-24,14		
Morkos	0,20	0,29	0,20	0,26	0,20	0,26	0,20	0,26	0,00	0,00		
Burokėliai	0,13	0,15	0,13	0,15	0,10	0,13	0,10	0,14	0,00	7,69		
Svogūnai	0,21	0,30	0,21	0,30	0,21	0,31	0,21	0,31	0,00	0,00		
Švieži baltagūžiai kopūstai	-	-	0,12	0,15	0,10	0,12	0,10	0,11	0,00	-8,33		
Kininiai kopūstai	0,26	0,33	0,24	0,29	0,24	0,29	0,24	0,29	0,00	0,00		
Žiediniai kopūstai****	0,33	0,52	0,26	0,38	0,24	0,38	0,36	0,43	50,00	13,16		
Salierai	0,95	1,19	0,95	1,31	0,95	1,31	0,95	1,24	0,00	-5,34		
Šakninės petražolės	0,88	1,05	0,88	1,05	0,88	1,05	0,88	1,05	0,00	0,00		
Trumpi agurkai	0,33	0,41	0,24	0,36	0,24	0,31	0,19	0,29	-20,83	-6,45		
Ilgi agurkai	0,33	0,41	0,24	0,36	0,24	0,31	0,19	0,29	-20,83	-6,45		
Pomidorai (57–67 mm)	0,48	0,51	0,48	0,56	0,48	0,51	0,51	0,60	6,25	17,65		
Pomidorai (67–82 mm)	0,51	0,56	0,51	0,60	0,51	0,56	0,56	0,63	9,80	12,50		
Pomidorai (82–102 mm)	0,56	0,60	0,56	0,63	0,56	0,60	0,60	0,67	7,14	11,67		
Gūžinės salotos****	-	-	0,21	0,31	0,21	0,31	0,19	0,31	-9,52	0,00		
Desertiniai obuoliai***	0,24	0,29	0,24	0,29	0,24	0,29	0,19	0,24	-20,83	-17,24		
Desertinė braškė	0,17	0,21	0,17	0,21	0,15	0,18	0,14	0,18	-6,67	0,00		
liai***	0,17	0,21	0,17	0,21	0,15	0,18	0,14	0,18	-6,67	0,00		
Desertinės braškės	0,60	1,43	0,36	0,95	0,36	0,95	0,36	0,95	0,00	0,00		

* 12–16 augintojų/prekybininkų vidutinė kaina įvairiuose Lenkijos regionuose, parduodant dideliais kiekiais

Šaltinis: Fresh-market

** lyginant 2016 06 09 su 2016 06 06; *** kontroliuojamos atmosferos šaldymo kameroje laikomų desertinių obuolių kaina

**** vnt. kaina

Bulvių, daržovių ir vaisių sektoriaus informaciją parengė D. Reipienė, tel. (8 37) 39 74 49

Ekologiškų produktų rinka

Lietuvoje 2016 m. balandžio mėn., palyginti su kovo mėn. ir 2015 m. balandžio mėn., ekologiško žalio natūralaus riebumo pieno supirkimo kiekis padidėjo. Šių metų balandžio mėn. iš Lietuvos pieno gamintojų buvo supirkta 1 711,11 t ekologiško pieno, kuris sudarė 1,63 proc. viso supirkto žalio natūralaus riebumo pieno Lietuvoje. Ekologiško žalio natūralaus riebumo pieno supirkimo kaina analizuojamu laikotarpiu buvo 54,99 proc. didesnė nei įprastinės gamybos pieno. Šių metų balandžio mėn., palyginti su kovo mėn., supirkto iš kitų valstybių ekologiško žalio pieno kiekis padidėjo 3,10 proc., o kaina sumažėjo 6,13 proc. Parduoto į kitas valstybes ekologiško žalio pieno kiekis atitinkamu laikotarpiu sumažėjo 12,72 proc., o kaina – 1,74 proc.

2016 m. balandžio mėn., palyginti su 2015 m. atitinkamu laikotarpiu, ekologiškų pieno produktų,

išskyrus geriamojo pieno ir rūgpienio bei kitų rūgščiųjų gėrimų, gamyba padidėjo. Šių metų balandžio mėn. ekologiškas sviestas (riebumas ne didesnis kaip 85 proc. masės) sudarė 0,003 proc. viso pagaminto sviesto Lietuvoje, rūgpienis ir kiti rūgštieji gėrimai sudarė 0,02 proc., švieži sūriai (nebrandinti ar nekonservuoti) – 0,87 proc., grietinė – 1,25 proc., geriamasis pienas – 2,13 proc., varškė – 5,08 proc., aromatizuotas jogurtas – 9,86 proc., jogurtas be priedų – 51,90 proc. Daugiausia pagamintų ekologiškų pieno produktų 2016 m. balandžio mėn. buvo parduota vidaus rinkoje: šviežių sūrių – 58,38 proc., geriamojo pieno – 83,12 proc., grietinės – 87,13 proc., aromatizuoto jogurto – 91,48 proc., jogurto be priedų – 98,50 proc., varškės – 99,94 proc. Ekologiškas rūgpienis ir kiti rūgštieji gėrimai ir sviestas buvo parduoti tik Lietuvos rinkoje.

Šaltinis: ŽŪIKVC (ŽŪMPRIŠ)

Ekologiškų maisto produktų vidutinės kainos Lietuvos mažmeninės prekybos centruose, EUR/mat. vnt.

Produktas	Matavimo vnt.	2015	2016		Pokytis, %		
		gegužė	balandis	gegužė	mėnesio*	metų**	
Pienas	2,5 % riebumo, pet butelis	1 l	1,25	1,28	1,28	0,00	2,40
	2,5 % riebumo, tetrapakas	1 l	1,11	1,15	-	-	-
Grietinė	25 % riebumo	350 g	1,39	1,40	1,40	0,00	0,72
Jogurtas be priedų	350 g	1,10	1,19	1,19	0,00	8,18	
	125 g	0,50	0,51	0,52	1,96	4,00	
Jogurtas su priedais	125 g	0,51	0,53	0,54	1,89	5,88	
	350 g	1,16	1,19	1,19	0,00	2,59	
Varškės sūris	13 % riebumo	1 kg	7,48	7,47	7,47	0,00	-0,13
Varškė	9 % riebumo	1 kg	5,23	5,02	5,02	0,00	-4,02
Galvijiena	kumpis be kaulo	1 kg	-	13,29	-	-	-
	nugarinė be kaulo	1 kg	-	14,49	-	-	-
	sprandinė	1 kg	-	9,29	-	-	-
Vištų kiaušiniai	L kategorija	10 vnt.	3,76	3,78	3,77	-0,26	0,27
	M kategorija	10 vnt.	3,47	3,48	3,48	0,00	0,29
Grikių kruopos		1 kg	2,65	4,23	4,06	-4,02	53,21
Bulvės	lietuviškos	1 kg	-	1,22	1,20	-1,64	-
Morkos	importuotos	1 kg	2,15	1,91	2,09	9,42	-2,79
Kopūstai	lietuviški	1 kg	-	1,17	1,14	-2,56	-
	importuoti	1 kg	3,59	-	1,15	-	-67,97
Svogūnai	lietuviški	1 kg	-	1,36	1,15	-15,44	-
	importuoti	1 kg	1,85	1,82	2,31	26,92	24,86
Bananai		1 kg	2,02	2,15	2,04	-5,12	0,99
Rapsų aliejus		1 l	5,78	5,78	5,78	0,00	0,00
Medus		1 kg	8,26	8,26	8,26	0,00	0,00

Maisto produktų aprašas: pienas – pasterizuotas, be priedų (kvapniųjų medžiagų, Ca, vitaminų ir pan.); grietinė – 350–360 g polistireno indelyje; jogurtas – su arba be priedų, ne geriamasis jogurtas, ne dietinis jogurtas, polistireno indelyje; varškės sūris – be priedų (džiovinti vaisiai ir kt.), fasuotas; varškė – be priedų, laminuotame popieriuje arba plastikiniame maišelyje; galvijiena – šviežia, atvėsinta, fasuota; kiaušiniai – ekologiškai laikomų vištų, pakuoti; daržovės – fasuotos; bananai – importuoti, fasuoti; medus – natūralus, stikliniame indelyje; rapsų aliejus – maistinis.

* lyginant 2016 m. gegužės mėn. su balandžio mėn.; ** lyginant 2016 m. gegužės mėn. su 2015 m. gegužės mėn.

Šaltinis: ŽŪIKVC (ŽŪMPRIŠ)

Žalio natūralaus riebumo ekologiško pieno supirkimas iš Lietuvos pieno gamintojų

	2015		2016				Pokytis, %					
	balandis		vasaris		kovas		balandis		mėnesio**		metų***	
	kiekis, t	kaina*, EUR/t	kiekis, t	kaina*, EUR/t	kiekis, t	kaina*, EUR/t	kiekis, t	kaina*, EUR/t	kiekio	kainos	kiekio	kainos
Supirkta pieno	1 426,95	291,15	1 355,44	316,67	1 499,12	317,79	1 711,11	297,68	14,14	-6,33	19,91	2,24

* vidutinė svertinė Lietuvos ekologiško pieno gamintojams mokama kaina (be PVM)

Šaltinis: ŽŪIKVC (ŽŪMPRIŠ)

** lyginant 2016 m. balandžio mėn. su kovo mėn.

*** lyginant 2016 m. balandžio mėn. su 2015 m. balandžio mėn.

Kai kurių ekologiškų pieno gaminių gamyba Lietuvos perdirbimo įmonėse, kg

Gaminių pavadinimas	2015		2016		Pokytis, %	
	balandis	vasaris	kovas	balandis	mėnesio*	metų**
Geriamasis pienas	167 170	142 222	147 950	163 978	10,83	-1,91
Jogurtas (be priedų)	90 979	82 599	99 409	100 334	0,93	10,28
Grietinė	15 103	17 588	20 899	20 734	-0,79	37,28
Švieži (nebrandinti arba nekonservuoti) sūriai	...	12 292	13 628	23 849	75,00	-

* lyginant 2016 m. balandžio mėn. su kovo mėn.; ** lyginant 2016 m. balandžio mėn. su 2015 m. balandžio mėn.
... nėra duomenų

Šaltinis: ŽŪIKVC (ŽŪMPRIS)

Kai kurių Lietuvos įmonėse pagamintų ekologiškų pieno gaminių pardavimai vidaus rinkoje, kg

Gaminių pavadinimas	2015		2016		Pokytis, %	
	balandis	vasaris	kovas	balandis	mėnesio*	metų**
Geriamasis pienas	123 228	116 902	123 283	133 498	8,29	8,33
Jogurtas (be priedų)	89 368	86 209	92 222	97 633	5,87	9,25
Grietinė	14 482	14 913	16 787	17 543	4,50	21,14

* lyginant 2016 m. balandžio mėn. su kovo mėn.; ** lyginant 2016 m. balandžio mėn. su 2015 m. balandžio mėn.

Šaltinis: ŽŪIKVC (ŽŪMPRIS)

Kai kurių Lietuvos įmonėse pagamintų ekologiškų pieno gaminių vidutinės pardavimo kainos* vidaus rinkoje, EUR/kg

Gaminių pavadinimas	2015		2016		Pokytis, %	
	balandis	vasaris	kovas	balandis	mėnesio**	metų***
Geriamasis pienas	0,80	0,79	0,78	0,78	0,00	-2,50
Jogurtas (be priedų)	2,09	1,97	1,97	1,95	-1,02	-6,70
Grietinė	2,38	2,37	2,26	2,26	0,00	-5,04

* kainos svartinės, gamintojų, be PVM

Šaltinis: ŽŪIKVC (ŽŪMPRIS)

** lyginant 2016 m. balandžio mėn. su kovo mėn.; *** lyginant 2016 m. balandžio mėn. su 2015 m. balandžio mėn.

Ekologiškų grūdų supirkimas Lietuvoje 2016 m.

	Kiekis (iš augintojų), t		Pokytis***, %	Kaina (iš augintojų ir kitų vidaus rinkos ūkio subjektų), EUR/t (be PVM)				Pokytis***, %	
	kovas	balandis		kovas		balandis		be NP*	su NP**
				be NP*	su NP**	be NP*	su NP**		
Kviečiai	3 341,58	1 030,75	-69,15	253,72	253,63	263,39	262,74	3,81	3,59
I klasė	•	232,05	-	•	•	297,49	297,49	-	-
IV klasė	1 328,08	722,20	-45,62	237,76	237,58	225,47	224,37	-5,17	-5,56
Rugiai	372,08	1 079,87	190,23	149,17	147,95	145,79	145,78	-2,27	-1,47
I klasė	168,58	•	-	155,38	154,80	171,07	171,07	10,10	10,51
II klasė	203,21	802,11	294,72	143,20	141,37	135,45	135,43	-5,41	-4,20
Miežiai	•	269,03	-	•	•	194,29	194,13		
Avižos	1 102,23	477,25	-56,70	242,48	241,78	257,17	256,53	6,06	6,10
Grikių	•	245,31	-	•	•	684,89	684,34	-	-
Kvietrugiai	683,43	1 569,60	129,67	186,87	186,33	198,16	198,13	6,04	6,33
Žirniai	418,92	333,41	-20,41	358,61	358,05	371,93	371,63	3,71	3,79
Pupos	141,15	•	-	333,12	333,12	•	•	-	-

* kaina be nuoskaitų (prieš valymą ir džiovinimą) ir priemokų; ** kaina su nuoskaitomis (po valymo ir džiovinimo) ir priemokomis

*** lyginant 2016 m. balandžio mėn. su kovo mėn.; • – konfidencialūs duomenys

Pastaba. Ekologiškų grūdų supirkimo kiekis ir kaina 2016 m. kovo mėn. patikslinti 2016 05 02

Šaltinis: ŽŪIKVC (ŽŪMPRIS)

Ekologiškų grūdų eksportas iš Lietuvos 2016 m.

	Kiekis, t		Pokytis*, %	Kaina, EUR/t (be PVM)		Pokytis*, %
	kovas	balandis		kovas	balandis	
Kviečiai	3 192,63	1 906,60	-40,28	287,37	316,61	10,18
IV klasė	1 730,89	1 430,96	-17,33	280,79	310,16	10,46
Rugiai	417,25	1 506,66	261,09	203,35	215,55	6,00
I klasė	236,38	621,52	162,93	191,49	215,18	12,37
II klasė	180,78	885,14	389,62	218,85	215,82	-1,38
Miežiai	•	333,22	-	•	246,78	-
Avižos	1 455,49	1 088,17	-25,24	269,25	283,72	5,37
Grikių	-	•	-	-	•	-
Kvietrugiai	765,69	1 757,99	129,60	227,38	208,51	-8,30
Žirniai	563,59	785,06	-59,68	409,24	417,77	2,08
Pupos	168,57	•	-	395,71	•	-

* lyginant 2016 m. balandžio mėn. su kovo mėn.

Šaltinis: ŽŪIKVC (ŽŪMPRIS)

Pastaba. Ekologiškų grūdų eksporto kiekis ir kaina 2016 m. kovo mėn. patikslinti 2016 05 02

• – konfidencialūs duomenys

Ekologiškų produktų sektoriaus informaciją parengė G. Garliauskienė, tel. (8 37) 39 70 75



Maisto produktų mažmeninė rinka

Žemės ūkio ir maisto produktų kainos Lietuvos mažmeninės prekybos centruose

Produktas				Matavimo vnt.	Vidutinė svertinė kaina, EUR/mat. vnt.	2015				2016		
						06 11	05 12	06 02	06 09	savaitės*	metų**	
Geriamasis pienas	pasterizuotas, be priedų (kvapiųjų medžiagų, Ca, vitaminų ir pan.)	2,5 % riebumo	tetrapakas	1 l	be akcijų	0,81	0,81	0,81	0,81	0,00	0,00	
			plastikinis maišelis	1 l	be akcijų	0,65	0,66	0,66	0,66	0,00	1,54	
	3,5 % riebumo	tetrapakas	1 l	be akcijų	0,82	0,82	0,82	0,82	0,00	0,00		
		plastikinis maišelis	1 l	be akcijų	0,79	0,75	0,75	0,75	0,00	-5,06		
					akcinė	0,75	0,61	-	0,68	-	-9,33	
Kefyras	2,5 % riebumo		plastikinis maišelis arba tetrapakas	1 l	be akcijų	0,68	0,65	0,65	0,65	0,00	-4,41	
Grietinė	30 % riebumo		polistireno indelis	400–450 g	be akcijų	1,18	1,19	1,19	1,19	0,00	0,85	
		akcinė			1,06	0,88	0,94	0,94	0,00	-11,32		
	12 % riebumo			400–450 g	be akcijų	0,81	0,80	0,80	0,81	1,25	0,00	
					akcinė	0,65	-	0,59	0,62	5,08	-4,62	
Varškės sūris	be priedų (džiovintų vaisių ir kt.)	22 % riebumo	fasuota	1 kg	be akcijų	5,98	5,96	5,89	5,87	-0,34	-1,84	
					akcinė	4,63	4,07	5,17	4,90	-5,22	5,83	
	13 % riebumo	fasuota	1 kg	be akcijų	5,61	5,54	5,31	5,39	1,51	-3,92		
				akcinė	3,90	4,79	4,23	4,47	5,67	14,62		
Jogurtas	natūralus	išskyrus geriamąjį ar dietinį	polistireno indelis	360 g	be akcijų	0,58	0,58	0,58	0,58	0,00	0,00	
					akcinė	-	-	0,43	0,49	13,95	-	
Sviestas	82 % riebumo		pergamentinis arba laminuotas popierius	200 g	be akcijų	1,35	1,32	1,34	1,34	0,00	-0,74	
					akcinė	1,02	1,00	0,96	0,95	-1,04	-6,86	
Tepus riebalų mišinys	15 % augalinių riebalų		pergamentinis arba laminuotas popierius	200 g	be akcijų	1,24	1,20	1,21	1,20	-0,83	-3,23	
					akcinė	-	0,95	0,94	0,86	-8,51	-	
Varškė	be priedų	9 % riebumo	180–200 g, laminuotas	1 kg	be akcijų	3,73	3,55	3,59	3,58	-0,28	-4,02	
					akcinė	2,89	2,51	2,65	2,48	-6,42	-14,19	
	liesa	popierius arba plastikinis maišelis	1 kg	be akcijų	3,49	3,41	3,43	3,39	-1,17	-2,87		
				akcinė	2,78	2,35	2,47	2,54	2,83	-8,63		
Fermentinis sūris	Gouda, nesupjaustytas riekelėmis		fasuota arba nefasuota	1 kg	be akcijų	6,80	6,88	6,83	6,86	0,44	0,88	
					akcinė	5,75	5,22	5,19	5,09	-1,93	-11,48	
	kietasis, nesupjaustytas riekelėmis			1 kg	be akcijų	8,50	7,73	7,69	7,69	0,00	-9,53	
	Tilsit, nesupjaustytas riekelėmis				be akcijų	6,73	6,80	6,69	6,77	1,20	0,59	
					akcinė	5,00	5,20	5,70	5,08	-10,88	1,60	
Kiauliena	šviežia, atšaldyta	kumpis su kaulu	kumpis be kaulo	nefasuota	1 kg	be akcijų	3,21	3,17	3,17	3,17	0,00	-1,25
					1 kg	be akcijų	3,62	3,62	3,62	3,62	0,00	0,00
		sprandinė	nugarinė	1 kg	be akcijų	4,63	4,63	4,63	4,63	0,00	0,00	
					akcinė	-	-	4,18	3,69	-11,72	-	
Galvijiena	šviežia, atšaldyta	kumpis su kaulu	kumpis be kaulo	nefasuota	1 kg	be akcijų	5,30	4,86	4,86	4,86	0,00	-8,30
					1 kg	be akcijų	5,79	5,83	5,83	5,83	0,00	0,69
		nugarinė	1 kg	be akcijų	8,69	8,69	8,69	8,69	0,00	0,00		
				be akcijų	6,08	5,92	6,21	6,17	-0,64	1,48		
Dešra	kiaulienos ir (arba) jautienos, aukščiausios rūšies	virtos dešrelės	260–310 g pakuotė	1 kg	be akcijų	6,08	5,92	6,21	6,17	-0,64	1,48	
					akcinė	3,77	5,02	4,78	4,40	-7,95	16,71	
		šalto rūkymo	fasuota	1 kg	be akcijų	14,38	14,39	14,36	14,35	-0,07	-0,21	
1 kg	be akcijų			6,98	7,10	7,09	7,09	0,00	1,58			
Vištienos ketvirčiai	atvėsinti	plastikinis maišelis arba nefasuota	1 kg	be akcijų	2,21	2,56	2,04	2,01	-1,47	-9,05		
				akcinė	1,61	1,43	1,32	1,39	5,30	-13,66		
	sušaldyti	plastikinis maišelis	1 kg	be akcijų	2,13	1,90	1,92	1,93	0,52	-9,39		
Viščiukas ar viščiukas broileris	atvėsintas, nesukapotas		plastikinis maišelis arba nefasuota	1 kg	be akcijų	2,83	2,39	2,73	2,61	-4,40	-7,77	
	sušaldytas, nesukapotas		plastikinis maišelis	1 kg	be akcijų	2,56	2,53	2,53	2,55	0,79	-0,39	
Vištienos krūtinėlė	šviežia		fasuota arba nefasuota	1 kg	be akcijų	4,76	4,74	4,78	4,76	-0,42	0,00	
					akcinė	-	3,65	2,99	3,65	22,07	-	
Kalakutienos krūtinėlė	šviežia		fasuota arba nefasuota	1 kg	be akcijų	8,11	8,16	8,25	8,18	-0,85	0,86	
					akcinė	5,79	-	5,99	5,99	0,00	3,45	
Narvuose laikomų vištų kiaušiniai	L kategorija		fasuota	10 vnt.	be akcijų	1,14	1,34	1,31	1,24	-5,34	8,77	
					akcinė	1,09	0,87	1,10	1,10	0,00	0,92	
	M kategorija		fasuota	10 vnt.	be akcijų	0,99	1,18	1,13	1,07	-5,31	8,08	
					akcinė	0,77	0,76	0,75	0,77	2,67	0,00	

lentelės tęsinys 35 psl.



Produktas			Matavimo vnt.	Vidutinė svertinė kaina, EUR/mat. vnt.				Pokytis, %			
					2015		2016		savaitės*	metų**	
					06 11	05 12	06 02	06 09			
Jūrinės lydekos	užšaldyta, be galvos	plastikinis maišelis	1 kg	be akcijų	4,34	4,42	4,44	4,37	-1,58	0,69	
				akcinė	3,42	3,48	3,39	3,39	0,00	-0,88	
Atlantinės lašišos	šviežia, su galva, nuo 1 iki 3 kg	nefasuota	1 kg	be akcijų	7,77	7,82	7,82	7,82	0,00	0,64	
				akcinė	4,99	5,99	-	5,44	-	9,02	
Karpiai	gyvas arba šviežiai paskerstas	nefasuota	1 kg	be akcijų	3,62	3,66	3,54	3,64	2,82	0,55	
Sūdytos silkės	neišdarinėta, su galva	nefasuota	1 kg	be akcijų	2,52	2,48	2,59	2,60	0,39	3,17	
Silkės filė	natūrali, su oda, sūryme	nefasuota	1 kg	be akcijų	3,65	3,76	3,80	3,78	-0,53	3,56	
Jūriniai ešeriai	karšto rūkymo	nefasuota	1 kg	be akcijų	8,38	8,28	8,37	8,10	-3,23	-3,34	
				akcinė	-	6,87	-	6,99	-	-	
Skumbrės	šalto rūkymo	nefasuota	1 kg	be akcijų	6,21	5,53	5,64	5,71	1,24	-8,05	
				akcinė	4,37	4,68	4,83	4,79	-0,83	9,61	
Menkės filė	užšaldyta	plastikinis maišelis	1 kg	be akcijų	4,68	4,68	4,67	4,65	-0,43	-0,64	
				akcinė	4,19	3,68	3,63	3,65	0,55	-12,89	
Žuvų konservai aliejuje	šprotai	skardinė dėžutė arba lengvai atidaroma skardinė dėžutė	160 g	be akcijų	0,83	0,88	0,88	0,88	0,00	6,02	
				akcinė	0,63	0,58	0,74	0,74	0,00	17,46	
	skumburė		240 g	be akcijų	0,96	0,97	0,98	0,97	-1,02	1,04	
Kvietiniai miltai	Ekstra rūšis	1 kg popierinė pakuotė	1 kg	be akcijų	0,90	0,90	0,91	0,91	0,00	1,11	
				akcinė	0,67	0,68	0,73	0,74	1,37	10,45	
	aukščiausia rūšis	2 kg popierinė pakuotė	1 kg	be akcijų	0,87	0,87	0,87	0,87	0,00	0,00	
				akcinė	0,66	0,67	0,70	0,70	0,00	6,06	
		1 kg popierinė pakuotė	1 kg	be akcijų	0,73	0,73	0,74	0,73	-1,35	0,00	
				akcinė	0,59	0,60	0,58	0,58	0,00	-1,69	
2 kg popierinė pakuotė	1 kg	be akcijų	0,71	0,72	0,71	0,71	0,00	0,00			
		akcinė	0,57	0,56	0,58	0,58	0,00	1,75			
Duona	juoda	be specialių priedų (džiovintų vaisių, riešutų ir kt.)	popierinė arba plastikinė pakuotė	1 kg	be akcijų	1,70	1,66	1,67	1,64	-1,80	-3,53
	balta			1 kg	be akcijų	1,55	1,51	1,51	1,53	1,32	-1,29
	batonas			1 kg	be akcijų	1,93	1,89	1,95	1,93	-1,03	0,00
Ryžiai	be specialių priedų, plikyti	800 g plastikinė pakuotė	1 kg	be akcijų	2,06	2,05	2,02	2,05	1,49	-0,49	
				akcinė	1,58	1,76	1,31	1,51	15,27	-4,43	
Makaronai	spagečiai	400 g plastikinė pakuotė	1 kg	be akcijų	1,55	1,62	1,59	1,62	1,89	4,52	
Grikių kruopos	neskaldytos	800 g popierinė arba plastikinė pakuotė	1 kg	be akcijų	2,11	2,34	2,35	2,41	2,55	14,22	
				akcinė	1,99	2,10	1,55	1,37	-11,61	-31,16	
Manų kruopos		800 g popierinė arba plastikinė pakuotė	1 kg	be akcijų	0,74	0,83	0,82	0,82	0,00	10,81	
Cukrus			1 kg	be akcijų	0,90	0,92	0,91	0,92	1,10	2,22	
				akcinė	0,57	0,76	0,77	0,76	-1,30	33,33	
Druska	joduota	popierinė arba plastikinė pakuotė	1 kg	be akcijų	0,35	0,33	0,33	0,33	0,00	-5,71	
	be priedų		1 kg	be akcijų	0,29	0,30	0,30	0,30	0,00	3,45	
				akcinė	-	0,19	0,27	0,27	0,00	-	
Medus	natūralus	plastikinis indelis	1 kg	be akcijų	6,13	6,17	6,15	6,17	0,33	0,65	
		stiklinis indelis	1 kg	be akcijų	5,75	5,96	6,04	6,04	0,00	5,04	
Bulvės	lietuviškos, naujojo derliaus	II klasės, neplautos	fasuota	1 kg	be akcijų	-	-	-	1,26	-	
			nefasuota	1 kg	be akcijų	0,26	0,42	0,43	0,42	-2,33	61,54
	lietuviškos, senojo derliaus	II klasės, neplautos	fasuota	1 kg	be akcijų	0,29	0,27	0,39	0,39	0,00	34,48
			nefasuota	1 kg	be akcijų	0,95	0,87	0,89	0,85	-4,49	-10,53
	importuotos, naujojo derliaus		nefasuota	1 kg	be akcijų	0,99	1,09	1,05	1,00	-4,76	1,01
				akcinė	0,58	0,71	0,78	0,78	0,00	34,48	
Morkos	lietuviškos, senojo derliaus	nacionalinės kokybės, plauta	fasuota	1 kg	be akcijų	-	0,95	0,95	0,95	0,00	-
			nefasuota	1 kg	be akcijų	-	0,59	0,58	0,58	0,00	-
	importuotos, naujojo derliaus	II klasės, plauta	fasuota	1 kg	be akcijų	0,86	0,45	0,50	0,53	6,00	-38,37
			nefasuota	1 kg	akcinė	0,69	0,36	-	0,39	-	-43,48
Kopūstai	lietuviški, senojo derliaus, nacionalinės kokybės		fasuota	1 kg	be akcijų	-	0,73	0,75	0,74	-1,33	-
			nefasuota	1 kg	be akcijų	0,62	0,45	0,44	0,44	0,00	-29,03
	importuoti, naujojo derliaus		fasuota	1 kg	be akcijų	0,92	1,18	0,92	0,82	-10,87	-10,87
			nefasuota	1 kg	be akcijų	-	0,96	0,96	0,96	0,00	-

Produktas		Matavimo vnt.	Vidutinė svėrinė kaina, EUR/mat. vnt.				Pokytis, %		
			2015	2016			savaitės*	metų**	
				06 11	05 12	06 02			06 09
Trumpavaisiai agurkai	lietuviški	1 kg	be akcijų	2,57	3,18	2,59	2,23	-13,90	-13,23
	importuoti		akcinė	1,78	2,53	1,56	1,37	-12,18	-23,03
Ilgavaisiai agurkai	lietuviški	1 kg	be akcijų	1,56	2,74	1,74	1,53	-12,07	-1,92
	importuoti		akcinė	1,88	2,97	2,41	2,28	-5,39	21,28
Pomidorai	lietuviški	1 kg	be akcijų	1,30	2,59	1,46	1,46	0,00	12,31
			akcinė	1,25	1,82	1,36	1,36	0,00	8,80
	importuoti	be akcijų	2,89	4,25	2,49	2,48	-0,40	-14,19	
		akcinė	1,42	1,50	1,19	1,12	-5,88	-21,13	
Paprika	raudonoji, importuota	1 kg	be akcijų	1,36	1,42	0,78	0,78	0,00	-42,65
			akcinė	4,09	3,23	3,25	3,07	-5,54	-24,94
Svogūnai, geltonieji	lietuviški, senojo derliaus	1 kg	be akcijų	3,05	2,47	2,54	2,34	-7,87	-23,28
			akcinė	-	0,78	0,78	0,78	0,00	-
	importuoti, senojo derliaus	1 kg	be akcijų	0,49	0,45	0,53	0,51	-3,77	4,08
			akcinė	0,44	0,50	0,53	0,52	-1,89	18,18
Burokėliai	lietuviški	1 kg	be akcijų	0,24	-	0,39	0,39	0,00	62,50
			akcinė	-	0,72	0,72	0,72	0,00	-
			akcinė	-	0,37	0,36	0,37	2,78	-
Obuoliai	Jonagold	1 kg	be akcijų	-	1,10	1,12	1,12	0,00	-
			akcinė	1,07	0,85	0,86	0,81	-5,81	-24,30
Bananai		1 kg	be akcijų	0,89	0,58	0,55	0,65	18,18	-26,97
			akcinė	1,52	1,44	1,36	1,38	1,47	-9,21
Maistinis aliejus	rapsų	1 l	be akcijų	1,10	1,16	1,08	1,05	-2,78	-4,55
			akcinė	2,06	2,26	2,22	2,22	0,00	7,77
	saulėgrąžų	1 l	be akcijų	1,29	2,05	2,11	2,08	-1,42	61,24
			akcinė	2,08	2,23	2,27	2,28	0,44	9,62
			akcinė	1,36	2,10	1,40	1,49	6,43	9,56

Pastaba. Kainos registruojamos Vilniaus, Kauno, Klaipėdos, Panevėžio, Šiaulių, Alytaus ir Marijampolės miestų „Maxima“, „Iki“, „Rimi“ ir „Norfa“ prekybos centruose.

* lyginant 2016 06 09 su 2016 06 02; ** lyginant 2016 06 09 su 2015 06 11

Šaltinis: ŽŪIKVC (ŽŪMPRIS)

Maisto produktų mažmeninės rinkos sektoriaus informaciją parengė A. Ramaškevičienė ir L. Railienė, tel.: (8 37) 39 72 91, 39 70 83

Šaltinių sutrumpinimai

AMA	– Agrarmarkt Austria, Austrija
CDR	– Centrum Doradztwa Rolniczego w Brwinowie, Lenkija
EK	– Europos Komisija
EKI	– Eesti Konjunkturiinstituut, Estija
EUROSTAT	– Europos Sąjungos (ES) statistikos agentūra
ICIS	– Chemical Industry New & Cematic Market Intelligence, D. Britanija
IGC	– International Grains Council, D. Britanija
LDAA	– Lietuvos daržovių augintojų asociacija
LIFFE	– London International Financial Future Exchange, D. Britanija
LVAEI	– Latvijas Valsts Agraras Ekonomikas Instituts, Latvija
LŽŪMPRRA	– Lietuvos žemės ūkio ir maisto produktų rinkos reguliavimo agentūra
MD	– Muitinės departamentas prie Lietuvos Respublikos finansų ministerijos
STD	– Statistikos departamentas prie Lietuvos Respublikos vyriausybės
USDA	– United States Department of Agriculture, JAV
VMVT	– Valstybinė maisto ir veterinarijos tarnyba
WAPA	– Pasaulinė obuolių ir kriaušių asociacija
ZSRIR	– Zintegrowany System Rolniczej Informacji Rynkowej, Lenkija
ŽŪIKVC	– VĮ Žemės ūkio informacijos ir kaimo verslo centras
ŽŪM	– Lietuvos Respublikos žemės ūkio ministerija
ŽŪMPRIS	– Lietuvos žemės ūkio ir maisto produktų rinkos informacinė sistema

Kopijavimas ar publikavimas viso leidinio ar jo dalies be raštiško leidėjo sutikimo yra draudžiamas

© „Agro RINKA“

Leidėjas: VĮ Žemės ūkio informacijos ir
kaimo verslo centras
V. Kudirkos g. 18, Vilnius
Tel. (8 5) 266 0601

El. paštas agrorinka@vic.lt

<http://www.vic.lt/ris>

Maketavo R. Berūkštienė

Spausdino VĮ Žemės ūkio informacijos ir kaimo verslo centras
V. Kudirkos g. 18-1, 03105 Vilnius, tel. (8 5) 266 0601