



Agro RINKA

ISSN 2351-5856

OFICIALUSIS INFORMACINIS STATISTINIS LEIDINYS

2016 m. birželio 28 d.

Nr. 11 (271)

TURINYS



Grūdų, rapsų ir pašarų rinka	1-7
Kiaulienos, jautienos ir avienos rinka	8-14
Paukštienos ir kiaušinių rinka	15-18



Pieno ir pieno gaminių rinka	19-25
Bulvių, daržovių ir vaisių rinka	26-28
Technikos rinka	29-30
Maisto produktų mažmeninė rinka	31-36

Grūdų, rapsų ir pašarų rinka

Lietuvoje 2016 m. birželio viduryje kvietrugių ir pašarinių miežių supirkimo kainos sumažėjo, o kviečių – padidėjo. Kvietrugiai Lietuvos grūdų supirkimo įmonėse šių metų 24 savaitę (06 13–19) buvo superkami vidutiniškai po 116,83 EUR/t ir, palyginti su kaina buvusia prieš mėnesį (20 savaitę (05 16–22)), sumažėjo 1,41 proc. (iki 116,83 EUR/t). Pašarinių miežių (II klasės) vidutinė supirkimo kaina minėtu laikotarpiu sumažėjo 3,77 proc. (iki 124,41 EUR/t).

Tačiau kviečių vidutinė supirkimo kaina 24 savaitę, palyginti su 20 savaitę, padidėjo 10,98 proc. (iki 162,77 EUR/t).

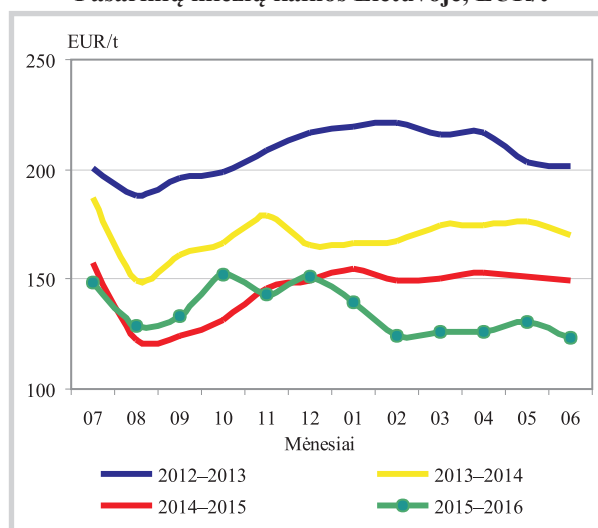
Lietuvoje 2016 m. gegužės mėnesį grūdų eksportas buvo daugiau nei tris kartus didesnis negu 2015 m. analogišku laikotarpiu. Lietuvos grūdų supirkimo įmonės 2016 m. gegužės mėnesį eksportavo 229,584 tūkst. t grūdų. Iš jų kviečiai sudarė net 97 proc. Jie buvo eksportuoti į Latviją, Lenkiją, Ispaniją, Rusiją, Jungtinius Arabų Emiratus, Saudo Arabiją ir Pietų Afriką. Vidutinė eksportuotų kviečių kaina sudarė 164,15 EUR/t. Miežiai (2,547 tūkst. t) išvežti į Latviją, Estiją ir Lenkiją (vidutinė kaina – 141,64 EUR/t). Kvietrugiai (1,059 tūkst. t) išvežti į Latviją ir Lenkiją (vidutinė kaina – 123,42 EUR/t), grikliai (1,343 tūkst. t) – į Lenkiją ir Prancūziją (vidutinė

kaina – 516,45 EUR/t), avižos (803,72 t) – į Latviją, Lenkiją ir Vokietiją (vidutinė kaina – 143,97 EUR/t). Žirniai ir pupos (2,537 tūkst. t) eksportuoti į Latviją, Olandiją ir Indiją (vidutinė kaina – 358,72 EUR/t).

USDA padidino kviečių derliaus ir eksporto prognozę pasaulyje. 2016 m. birželio mėnesį atnaujintos JAV Žemės ūkio departamento (toliau – USDA) prognozės duomenimis, kviečių bendra

tesinys 3 psl.

Pašarinių miežių kainos Lietuvoje, EUR/t



Pastabos: 2016 m. birželio mėn. kaina – 3 savaitę; pašariniai miežiai – II klasė (drėgnis – neribojama, grūdinės priemaišos – maks. 30 %).

Šaltinis: ŽŪIKVC (ŽŪMPRIS)


Grūdų ir rapsų vidutinės savaitinės supirkimo kainos (iš augintojų ir kitų vidaus rinkos ūkio subjektų) Lietuvoje, EUR/t (be PVM)

Grūdai	Data	2015				2016				Pokytis, %			
		24 sav. (06 08–14)		22 sav. (05 30–06 05)		23 sav. (06 06–12)		24 sav. (06 13–19)		savaitės***		metų****	
		be NP*	su NP**	be NP*	su NP**	be NP*	su NP**	be NP*	su NP**	be NP*	su NP**	be NP*	su NP**
Kviečiai		178,86	178,24	157,26	157,14	149,87	149,79	162,83	162,77	8,65	8,66	-8,96	-8,68
ekstra		-	-	163,67	163,51	150,76	150,66	162,79	162,74	7,98	8,01	-	-
I klasės		191,91	191,37	162,01	161,86	148,21	148,16	156,64	156,20	5,68	5,42	-18,38	-18,38
II klasės		171,84	170,74	156,57	156,46	152,00	151,94	164,48	164,46	8,21	8,24	-4,28	-3,68
III klasės		178,80	178,78	140,05	140,04	143,33	143,33	150,06	149,83	4,69	4,53	-16,08	-16,19
IV klasės		160,44	160,16	137,60	137,48	135,34	135,06	142,89	142,72	5,58	5,68	-10,94	-10,88
Rugiai		132,83	132,78	97,04	97,03	123,84	123,24	107,08	106,18	-13,53	-13,84	-19,38	-20,04
I klasės		137,90	137,90	-	-	•	•	•	•	-	-	-	-
II klasės		128,41	128,33	97,04	97,03	•	•	107,08	106,19	-	-	-16,61	-17,25
Miežiai		165,44	165,71	124,17	123,94	141,48	140,85	128,00	128,14	-9,53	-9,02	-22,63	-22,67
I klasės		•	•	113,92	113,09	•	•	•	•	-	-	-	-
II klasės		149,24	148,44	118,37	118,21	123,02	122,78	124,60	124,41	1,29	1,32	-16,50	-16,19
salykliniai		•	•	164,71	165,22	•	•	130,09	130,41	-	-	-	-
Avižos		126,07	125,78	109,22	107,87	103,68	103,68	113,13	113,13	9,11	9,11	-10,26	-10,06
Grikių		•	•	•	•	442,02	441,74	•	•	-	-	-	-
Kvietrugiai		137,82	137,62	116,92	116,83	120,90	120,81	117,13	116,83	-3,12	-3,29	-15,01	-15,11
Kukurūzai		152,81	152,56	149,98	149,98	157,15	157,09	155,77	155,77	-0,88	-0,85	1,94	2,10
Žirniai		192,04	192,04	227,08	227,08	227,97	227,97	•	•	-	-	-	-
Pupos		199,46	199,46	166,94	166,71	•	•	168,44	168,43	-	-	-15,55	-15,56
Rapsai		•	•	•	•	•	•	•	•	-	-	-	-

* kaina be nuoskaitų (prieš valymą ir džiovimą) ir priemokų

** kaina su nuoskaitomis (po valymo ir džiovimo) ir priemokomis

*** lyginant 2016 m. 24 savaitę su 23 savaitę

**** lyginant 2016 m. 24 savaitę su 2015 m. 24 savaitę

• – konfidencialūs duomenys

Pastaba. Grūdų bei rapsų 22 ir 23 savaitę supirkimo kainos patikslintos 2016 06 23

Šaltinis: ŽŪIKVC (ŽŪMPRIS)

Grūdų ir rapsų supirkimas Lietuvos įmonėse (iš augintojų), t

Grūdai	Data	2015		2016		Pokytis, %	
		gegužė	kovas	balandis	gegužė	mėnesio*	metų**
Kviečiai		41 975,23	175 850,34	125 754,40	134 556,85	7,00	220,56
ekstra		-	43 127,72	22 288,61	33 063,11	48,34	-
I klasė		19 277,31	34 154,62	20 506,00	24 359,72	18,79	26,36
II klasė		10 338,99	77 633,37	65 018,78	61 461,88	-5,47	494,47
III klasė		4 122,52	12 185,57	13 448,78	10 880,20	-19,10	163,92
IV klasė		8 236,41	8 749,06	4 077,23	4 473,95	9,73	-45,68
spelta		-	-	415,00	318,00	-23,37	-
Rugiai		1 248,49	2 279,00	1 371,30	959,39	-30,04	-23,16
I klasė		185,73	1 711,38	1 008,78	299,11	-70,35	61,05
II klasė		1 062,76	567,61	362,52	660,28	82,14	-37,87
Miežiai		20 482,09	16 126,96	14 061,56	19 912,96	41,61	-2,78
I klasė		1 048,61	1 909,84	771,33	3 045,30	294,81	190,41
II klasė		13 068,50	6 285,54	5 775,58	8 987,43	55,61	-31,23
salykliniai		6 364,97	7 931,58	7 514,65	7 880,24	4,87	23,81
Avižos		1 021,35	752,16	294,23	438,85	49,15	-57,03
Grikių		72,58	202,09	167,65	163,95	-2,21	125,88
Kvietrugiai		2 968,74	5 385,84	10 063,48	6 285,06	-37,55	111,71
Kukurūzai		876,98	1 359,85	156,28	600,89	284,50	-31,48
Žirniai		887,40	428,41	359,97	1 214,58	237,41	36,87
Pupos		213,67	1 691,60	527,64	601,16	13,93	181,35
Aliejinių augalų sėklos		2 109,10	5 011,67	3 509,49	171,30	-95,12	-91,88
Rapsai		2 105,99	5 011,67	3 509,49	171,30	-95,12	-91,87
Linų sėmenys		3,12	-	-	-	-	-
Iš viso		71 910,04	209 121,92	156 285,40	164 912,00	5,52	129,33

* lyginant 2016 m. gegužės mėn. su balandžio mėn.

** lyginant 2016 m. gegužės mėn. su 2015 m. gegužės mėn.

Šaltinis: ŽŪIKVC (ŽŪMPRIS)



**Grūdų ir rapsų vidutinės supirkimo kainos (iš augintojų ir kitų vidaus rinkos ūkio subjektų)
Lietuvoje, EUR/t (be PVM)**

Data	2015		2016				Pokytis, %					
	gegužė		kovas		balandis		gegužė		mėnesio***		metų****	
	be NP*	su NP**	be NP*	su NP**	be NP*	su NP**	be NP*	su NP**	be NP*	su NP**	be NP*	su NP**
Kviečiai	187,49	187,05	152,53	152,23	152,14	152,04	154,48	154,35	1,54	1,52	-17,61	-17,48
ekstra	-	-	163,63	163,52	161,97	161,90	158,12	157,90	-2,38	-2,47	-	-
I klasė	185,39	184,28	153,89	153,43	151,56	151,42	151,15	150,87	-0,27	-0,37	-18,47	-18,13
II klasė	192,30	192,11	150,95	150,57	150,98	150,90	155,49	155,41	2,99	2,99	-19,14	-19,10
III klasė	179,50	178,70	144,12	144,08	138,49	138,17	139,12	138,94	0,46	0,56	-22,49	-22,25
IV klasė	160,02	159,41	139,16	138,92	133,93	133,73	138,64	138,48	3,52	3,55	-13,36	-13,13
spelta	-	-	-	-	149,80	149,80	148,63	148,63	-0,78	-0,78	-	-
Rugiai	122,82	122,25	122,82	122,68	115,80	115,67	118,10	117,39	1,98	1,49	-3,85	-3,97
I klasė	128,64	128,54	122,35	122,29	115,90	115,90	112,01	111,68	-3,36	-3,64	-12,93	-13,12
II klasė	118,51	117,58	124,31	123,94	115,46	114,88	119,98	119,16	3,91	3,72	1,24	1,34
Miežiai	161,79	161,82	150,10	150,66	146,60	147,15	144,39	144,99	-1,51	-1,47	-10,76	-10,40
I klasė	131,56	131,05	138,72	138,26	102,35	101,22	110,96	110,31	8,41	8,98	-15,66	-15,83
II klasė	151,47	150,87	125,98	125,71	126,42	126,21	130,35	130,17	3,11	3,14	-13,94	-13,72
salykliniai	178,17	179,05	165,25	166,39	165,53	166,80	168,30	170,09	1,68	1,97	-5,54	-5,00
Avižos	122,61	121,99	122,45	122,18	113,66	113,53	110,28	109,94	-2,97	-3,16	-10,05	-9,88
Grikių	792,57	792,57	502,05	500,30	450,68	449,42	490,73	490,73	8,89	9,19	-38,08	-38,08
Kvietrugiai	138,14	137,77	123,17	122,91	119,78	119,69	119,36	119,24	-0,35	-0,38	-13,59	-13,45
Kukurūzai	152,13	149,37	149,39	149,39	162,98	162,98	154,91	154,91	-4,96	-4,95	1,83	3,70
Žirniai	207,35	206,84	221,42	220,20	225,19	225,17	238,98	238,98	6,12	6,13	15,25	15,54
Pupos	251,38	251,10	204,39	203,44	198,90	198,90	182,15	182,15	-8,42	-8,42	-27,54	-27,46
Rapsai	356,96	356,96	357,36	357,28	366,34	366,18	386,64	386,63	5,54	5,58	8,31	8,31

* kaina be nuoskaitų (prieš valymą ir džiovimą) ir priemokų; ** kaina su nuoskaitomis (po valymo ir džiovimo) ir priemokomis; *** lyginant 2016 m. gegužės mėn. su balandžio mėn.; **** lyginant 2016 m. gegužės mėn. su 2015 m. gegužės mėn.

● – konfidencialūs duomenys

Šaltinis: ŽŪIKVC (ŽŪMPRIS)

pasiūla (pradinės atsargos ir derlius) pasaulyje 2016–2017 m., palyginti su prieš mėnesį skelbta prognoze, padidinta 3,94 mln. t (iki 973,84 mln. t). Kviečių pasiūla prognozuojama didesnė dėl laukiamo didesnio derliaus ES, Rusijoje ir JAV,

kuris turėtų kompensuoti mažesnį kviečių derlių Brazilijoje ir Meksikoje. ES kviečių derliaus prognozė 2016–2017 metų derliui, palyginti birželio mėn. prognozė su gegužės mėn., padidinta 1 mln. t (iki 157,50 mln. t), tai būtų 2,51 mln. t mažiau,

tęsinys 5 psl.

Grūdų ir rapsų perdirbimas Lietuvoje, t

Data	2015		2016		Pokytis, %		
	gegužė		kovas	balandis	gegužė		
Kviečiai	61 469,76		65 578,82	62 032,70	65 657,17	5,84	6,81
ekstra	-		6 175,90	3 820,25	7 287,69	90,76	-
I klasė	24 400,13		16 595,38	9 579,11	9 287,93	-3,04	-61,93
II klasė	22 615,51		26 294,39	30 147,03	37 282,56	23,67	64,85
III klasė	2 020,01		5 428,90	6 638,19	4 673,96	-29,59	131,38
IV klasė	12 434,10		11 084,25	11 848,12	7 125,03	-39,86	-42,70
Rugiai	3 989,02		2 662,11	1 915,72	3 214,79	67,81	-19,41
I klasė	2 154,71		2 001,82	1 427,00	2 054,04	43,94	-4,67
II klasė	1 834,31		660,29	488,71	1 160,75	137,51	-36,72
Miežiai	18 579,53		18 224,88	17 963,49	18 785,94	4,58	1,11
I klasė	0,00		22,86	45,71	106,04	131,97	-
II klasė	7 984,04		6 572,24	6 511,44	7 511,82	15,36	-5,91
salykliniai	10 595,49		11 629,78	11 406,33	11 168,08	-2,09	5,40
Avižos	534,48		440,77	264,10	647,00	144,99	21,05
Grikių	1 219,96		1 810,02	1 561,55	1 903,91	21,92	56,06
Kvietrugiai	7 718,18		13 205,29	11 592,28	11 530,93	-0,53	49,40
Kukurūzai	6 123,85		5 932,73	5 812,47	6 331,79	8,93	3,40
Žirniai	396,88		268,05	418,20	400,27	-4,29	0,85
Pupos	283,36		433,45	621,32	655,61	5,52	131,37
Rapsai	19 720,53		17 684,49	17 345,96	11 050,90	-36,29	-43,96
Linų sėmenys	7,33		8,76	2,95	3,22	9,34	-56,06
Iš viso	120 194,61		126 271,50	119 556,19	120 193,57	0,53	-0,00

* lyginant 2016 m. gegužės mėn. su balandžio mėn.

** lyginant 2016 m. gegužės mėn. su 2015 m. gegužės mėn.

Šaltinis: ŽŪIKVC (ŽŪMPRIS)



Grūdų ir aliejinių augalų sėklų atsargos* Lietuvoje, t

Grūdai	Data	2016			Pokytis, %	
	2015 gegužė	kovas	balandis	gegužė	mėnesio**	metų***
Kviečiai	238 105,32	687 575,28	630 957,88	517 428,84	-17,99	117,31
ekstra	-	132 431,05	142 626,79	133 850,71	-6,15	-
I klasė	48 843,20	142 982,18	128 207,13	90 645,25	-29,30	85,58
II klasė	116 226,33	262 803,72	231 733,58	177 076,16	-23,59	52,35
III klasė	40 293,23	83 577,07	74 451,81	66 906,49	-10,13	66,05
IV klasė	32 742,55	64 600,64	52 572,18	47 265,83	-10,09	44,36
spelta	-	1 180,63	1 366,40	1 684,40	23,27	-
Rugiai	19 218,46	23 768,89	17 127,29	15 077,30	-11,97	-21,55
I klasė	12 090,74	14 119,87	7 312,29	5 500,81	-24,77	-54,50
II klasė	7 127,72	9 649,02	9 815,01	9 576,49	-2,43	34,36
Miežiai	122 098,30	104 645,46	87 351,18	87 389,41	0,04	-28,43
I klasė	5 671,41	13 583,04	13 266,46	13 783,94	3,90	143,04
II klasė	53 831,94	48 279,68	33 534,95	33 058,51	-1,42	-38,59
salykliniai	62 594,95	42 782,74	40 549,77	40 546,96	-0,01	-35,22
Avižos	3 831,74	7 014,17	5 990,74	6 596,76	10,12	72,16
Grikių	1 437,73	10 376,93	8 643,60	5 603,18	-35,18	289,72
Kvietrugiai	39 065,52	69 509,99	64 086,29	58 467,26	-8,77	49,66
Kukurūzai	9 411,64	19 309,61	21 372,90	18 945,55	-11,36	101,30
Žirniai	4 095,15	8 368,94	8 045,06	7 463,82	-7,22	82,26
Pupos	1 910,70	17 135,72	9 501,21	9 297,33	-2,15	386,59
Rapsai	33 048,33	46 004,60	36 067,26	21 026,01	-41,70	-36,38
Linų sėmenys	111,33	96,20	96,74	93,33	-3,52	-16,17
Iš viso	472 648,85	993 916,55	889 344,81	747 535,70	-15,95	58,16

* atsargos atitinkamo mėnesio pabaigoje

** lyginant 2016 m. gegužės mėn. su balandžio mėn.

*** lyginant 2016 m. gegužės mėn. su 2015 m. gegužės mėn.

Šaltinis: ŽŪIKVC (ŽŪMPRIS)

Grūdų produktų pardavimo kainos* (gamintojų) Lietuvoje, EUR/t (be PVM)

Produktai	Data	2016			Pokytis, %	
	2015 gegužė	kovas	balandis	gegužė	mėnesio**	metų***
Kvietiniai miltai:						
aukščiausios rūšies	318,26	321,94	311,19	308,66	-0,81	-3,02
pirmos rūšies	308,37	264,81	264,03	261,84	-0,83	-15,09
antros rūšies	268,67	232,20	•	•	-	-
Ruginiai miltai:						
sijoti	232,69	•	•	•	-	-
pasijoti	209,05	216,84	217,32	208,30	-4,15	-0,36
šveistiniai	325,31	296,11	•	260,02	-	-20,07
Sėlenos:						
kviečių	104,36	111,63	112,16	109,61	-2,28	5,03
rugių	73,90	91,97	•	•	-	-
Kruopos:						
kviečių	338,42	291,19	304,94	284,26	-6,78	-16,00
manų	308,99	•	•	•	-	-
miežių	319,33	283,79	475,45	277,02	-41,74	-13,25
perlinės	307,39	301,28	310,53	305,70	-1,56	-0,55
grikių	858,61	958,26	902,27	913,26	1,22	6,37
žirnių	384,45	•	•	423,33	-	10,11
Dribsniai:						
kviečių		•	•	392,50	-	-
miežių		456,47	•	427,00	-	-
avižų	578,97	554,87	551,94	490,32	-11,16	-15,31
grikių	1 602,71	•	•	1 491,17	-	-6,96
Rapsų aliejus						
biokuro gamybai	649,88	689,01	692,43	710,14	2,56	9,27

* vidutinės svertinės kainos

** lyginant 2016 m. gegužės mėn. su balandžio mėn.

*** lyginant 2016 m. gegužės mėn. su 2015 m. gegužės mėn.

• – konfidencialūs duomenys

Šaltinis: ŽŪIKVC (ŽŪMPRIS)

Duonos gaminių pardavimo kainos* (*gamintojų*) Lietuvoje, EUR/t (be PVM)

	Kaina*, EUR/t			Pokytis, %
	2016			mėnesio**
	kovas	balandis	gegužė	
Ruginė duona:	847,76	855,59	850,48	-0,60
<i>tamsi</i>	<i>875,29</i>	<i>873,96</i>	<i>876,94</i>	<i>0,34</i>
be priedų	823,36	819,18	824,43	0,64
su priedais	1 133,55	1 140,75	1 137,64	-0,27
<i>šviesi</i>	<i>797,74</i>	<i>821,23</i>	<i>802,01</i>	<i>-2,34</i>
be priedų	771,97	792,02	776,17	-2,00
su priedais	950,27	996,16	951,39	-4,49
Kvietinė duona:	948,35	950,51	940,80	-1,02
<i>batonas</i>	<i>818,16</i>	<i>812,53</i>	<i>805,22</i>	<i>-0,90</i>
be priedų	819,86	811,89	806,39	-0,68
su priedais	804,22	818,03	795,57	-2,74
<i>sumuštininių duona</i>	<i>1 113,26</i>	<i>1 143,23</i>	<i>1 104,34</i>	<i>-3,40</i>
be priedų	1 081,20	1 116,64	1 068,01	-4,35
su priedais	1 223,20	1 238,52	1 219,20	-1,56
<i>kita</i>	<i>1 184,07</i>	<i>1 194,08</i>	<i>1 218,27</i>	<i>2,03</i>
be priedų	938,89	983,23	1 003,99	2,11
su priedais	1 925,24	1 866,96	1 887,00	1,07

* vidutinės svertinės kainos

Šaltinis: ŽŪIKVC (ŽŪMPRIS)

** lyginant 2016 m. gegužės mėn. su balandžio mėn.

palyginti su 2015–2016 metų derliumi. Didesnis kviečių derlius prognozuojamas Ispanijoje, o Prancūzijoje dėl gegužės mėnesį iškritusių gausių kritulių kviečių derlingumas žemumose laukiamas mažesnis, o aukštesnėse vietovėse turėtų ir padidėti. Rusijoje, dėl padidėjusių vasarinių kviečių pasėlių plotų, derlius gali būti 1 mln. t didesnis nei buvo prognozuota prieš mėnesį bei 2,96 mln. t didesnis negu 2015–2016 m.

USDA naujausios prognozės duomenimis, kviečių eksporto prognozė pasaulyje padidinta 1,67 mln. t (iki 165,59 mln. t). Dėl laukiamo didesnio kviečių derliaus, eksportas labiausiai (po 0,5 mln. t) turėtų padidėti ES ir Rusijoje bei atitinkamai sudaryti 35,5 ir 25 mln. t. Kviečių importo prognozė pasaulyje padidinta 1,86 mln. t (iki 162,02 mln. t). Indijoje kviečių importo kiekis dėl kviečių kainų

sumažėjimo, padidėjus paklausai, padidintas 1 mln. t. Kviečių importo kiekis 0,4 mln. t turėtų padidėti ir Indonezijoje.

USDA duomenimis, kviečių sunaudojimo pasaulyje prognozė 2016–2017 m. padidinta 3,44 mln. t (iki 716,00 mln. t). Kviečių sunaudojimas maistui 1,15 mln. t turėtų būti didesnis Indijoje, 1 mln. t – pašarams ES šalyse ir 0,5 mln. t – pašarams Pietryčių Azijos šalyse. Prognozuojama, kad ES šalyse pagrindinėse kviečių auginimoose dėl drėgmės trūkumo aukštos kokybės kviečių turėtų mažėti, o pašarinių – didėti.

Kviečių atsargos pasaulyje 2016–2017 prekybos metų pabaigoje prognozuojamos vos vos didesnės nei buvo prognozuota prieš mėnesį ir turėtų sudaryti 257,84 mln. t bei išlikti rekordiniame lygyje.

Šaltiniai: ŽŪIKVC (ŽŪMPRIS) ir USDA

Pasaulinės grūdų eksporto kainos, EUR/t

Grūdai	Valstybė	2015	2016			Pokytis, %	
		gegužė	kovas	balandis	gegužė	mėnesio*	metų**
Kviečiai	JAV HRW 2 kat.	218,39	178,46	166,69	172,03	3,20	-21,23
	JAV SRW 2 kat.	190,86	173,18	167,56	172,03	2,67	-9,87
	Argentina	207,38	173,18	173,64	180,99	4,23	-12,73
	ES, Prancūzija, FCW 1	173,43	152,08	152,80	155,01	1,45	-10,62
	ES, Vokietija, B klasė	189,03	162,63	164,96	163,97	-0,60	-13,26
	ES, Jungtinė Karalystė, pašariniai	175,26	144,17	146,73	151,42	3,20	-13,60
	Kanada, CWRS 13,5 % baltymų	222,06	206,59	202,29	197,12	-2,56	-11,23
Kukurūzai	JAV 3 YC	153,24	141,54	147,59	157,70	6,85	2,91
	Argentina	155,99	142,41	151,07	172,03	13,87	10,28
Miežiai	ES, Prancūzija, pašariniai	173,43	150,33	144,99	145,15	0,11	-16,31
	Australija, pašariniai	218,39	145,93	147,59	159,49	8,06	-26,97
	Australija, salykliniai	247,75	222,41	220,52	221,31	0,36	-10,67

HRW – Hard Red Winter, SRW – Soft Red Winter, FCW – French Channel Wheat, CWRS – Canada Western Red Spring, YC – Yellow Corn

* lyginant 2016 m. gegužės mėn. su balandžio mėn.

** lyginant 2016 m. gegužės mėn. su 2015 m. gegužės mėn.

Šaltinis: AMA

Grūdų ir rapsų vidutinės kainos (*augintojų*) ES šalyse, EUR/t

Valstybė	Data	2015	2016			Pokytis, %		
		23 sav. (06 01–07)	20 sav. (05 16–22)	21 sav. (05 23–29)	22 sav. (05 30–06 05)	23 sav. (06 06–12)	savaitės*	metų**
Maistiniai kviečiai								
Belgija		179,00	157,00	158,00	161,00	171,00	6,21	-4,47
Bulgarija		161,43	136,59	136,59	138,42	139,88	1,06	-13,35
Čekija		-	148,32	144,56	147,01	147,43	0,29	-
Vokietija		172,93	150,55	146,00	148,06	151,13	2,07	-12,61
Graikija		-	-	-	150,00	-	-	-
Ispanija		187,26	166,54	165,76	166,00	167,76	1,06	-10,42
Prancūzija		171,23	149,80	151,97	155,30	160,56	3,39	-6,23
Kroatija		-	130,15	142,82	138,09	137,59	-0,37	-
Italija		176,75	161,95	162,20	158,82	160,40	0,99	-9,25
Latvija		190,37	147,22	148,32	137,97	151,35	9,70	-20,50
Lietuva		167,43	144,71	142,92	149,66	147,24	-1,62	-12,06
Vengrija		157,47	138,67	138,59	141,04	141,13	0,07	-10,37
Austrija		166,50	-	145,00	145,00	145,00	0,00	-12,91
Lenkija		158,78	147,11	144,73	146,61	145,27	-0,91	-8,51
Rumunija		178,17	145,65	151,11	151,48	150,15	-0,88	-15,73
Slovėnija		186,34	159,36	155,96	163,26	163,96	0,43	-12,01
Slovakija		162,36	138,07	134,24	141,62	138,54	-2,17	-14,67
Suomija		161,00	136,33	136,33	136,33	136,33	0,00	-15,32
Švedija		175,33	147,26	150,55	153,07	152,20	-0,57	-13,19
Jungtinė Karalystė		196,63	163,26	169,98	165,14	164,69	-0,27	-16,24
Pašariniai kviečiai								
Belgija		171,00	153,00	154,00	155,00	165,00	6,45	-3,51
Bulgarija		139,75	131,02	131,02	132,30	133,58	0,97	-4,42
Čekija		-	-	136,38	-	-	-	-
Vokietija		165,57	148,88	150,00	148,69	149,21	0,35	-9,88
Estija		147,65	131,41	130,61	128,18	130,75	2,00	-11,45
Graikija		-	157,00	157,00	-	-	-	-
Prancūzija		150,23	137,30	-	-	149,23	-	-0,67
Airija		179,00	161,67	163,00	163,00	163,00	0,00	-8,94
Latvija		132,50	120,85	127,01	122,50	129,89	6,03	-1,97
Lietuva		148,73	130,63	121,65	135,91	129,59	-4,65	-12,87
Vengrija		145,21	140,41	138,16	134,02	138,03	3,00	-4,94
Olandija		181,00	158,00	161,50	169,00	165,50	-2,07	-8,56
Austrija		150,50	135,50	-	135,50	-	-	-
Lenkija		149,39	147,14	146,51	147,28	148,92	1,12	-0,31
Portugalija		190,00	172,00	173,00	170,00	-	-	-
Rumunija		174,13	-	-	137,37	140,04	1,94	-19,58
Slovakija		126,34	128,14	121,98	-	120,53	-	-4,60
Jungtinė Karalystė		162,84	142,06	144,12	144,42	144,83	0,28	-11,06
Pašariniai miežiai								
Belgija		173,00	151,00	150,00	149,00	153,00	2,68	-11,56
Čekija		-	-	124,58	-	-	-	-
Vokietija		154,42	134,75	132,08	134,50	133,42	-0,81	-13,60
Estija		143,87	127,00	125,84	122,75	125,00	1,83	-13,12
Graikija		-	-	-	-	150,00	-	-
Ispanija		173,75	159,57	158,44	156,57	155,70	-0,56	-10,39
Prancūzija		-	141,97	137,80	140,80	-	-	-
Airija		161,00	151,67	152,67	152,67	153,67	0,66	-4,55
Italija		-	152,50	-	-	-	-	-
Kipras		-	192,17	192,00	190,33	188,17	-1,14	-
Latvija		140,00	123,06	116,61	122,45	125,55	2,54	-10,32
Lietuva		125,18	115,52	117,29	115,12	110,81	-3,74	-11,48
Vengrija		136,24	132,00	128,50	127,61	128,52	0,71	-5,67
Olandija		170,00	151,00	151,50	155,00	152,00	-1,94	-10,59
Austrija		131,50	132,50	134,00	132,50	135,00	1,89	2,66
Lenkija		134,26	135,71	132,71	137,03	136,78	-0,18	1,88
Portugalija		190,00	168,00	167,00	168,00	-	-	-

lentelės tęsinys 7 psl.



6 psl. lentelės tęsinys

Valstybė	Data	2015		2016			Pokytis, %	
		23 sav. (06 01–07)	20 sav. (05 16–22)	21 sav. (05 23–29)	22 sav. (05 30–06 05)	23 sav. (06 06–12)	savaitės*	metų**
Pašariniai miežiai								
Rumunija	-	145,63	132,90	-	121,43	-	-	
Slovakija	124,03	120,25	120,20	123,78	116,38	-5,98	-6,17	
Suomija	134,75	123,20	120,80	120,60	120,40	-0,17	-10,65	
Švedija	154,49	-	-	-	-	-	-	
Jungtinė Karalystė	142,86	134,39	129,19	135,95	133,14	-2,07	-6,81	
Maistiniai rugiai								
Čekija	-	-	-	146,09	-	-	-	
Vokietija	148,10	144,10	140,10	140,80	142,10	0,92	-4,05	
Latvija	-	-	-	-	125,00	-	-	
Austrija	-	146,00	-	146,00	-	-	-	
Lenkija	111,38	119,90	119,77	119,77	124,78	4,18	12,03	
Rapsai								
Vokietija	356,35	358,18	358,72	361,26	364,12	0,79	2,18	
Estija	389,26	384,64	392,00	387,59	-	-	-	
Latvija	-	370,00	358,54	362,00	-	-	-	
Lietuva	-	358,89	-	-	-	-	-	
Lenkija	380,65	402,09	401,45	401,96	414,67	3,16	8,94	

* lyginant 2016 m. 23 savaitę su 22 savaitė

Šaltiniai: ŽŪIKVC (ŽŪMPRIS), EK, AMI, ZSRIR, LVAEI, EKI

** lyginant 2016 m. 23 savaitę su 2015 m. 23 savaitė

Pastaba: Lietuvos maistinių ir pašarinių kviečių, pašarinių miežių, maistinių rugių 20, 21 ir 22 savaitių kainos patikslintos 2016 06 20

Ateities sandorių kviečių, miežių ir rapsų kainos tarptautinėse biržose 2016 05 23–2016 06 19, EUR/t*

Grūdinė kultūra, birža	Pristatymo mėnuo	21 sav. (05 23–29)	22 sav. (05 30–06 05)	23 sav. (06 06–12)	24 sav. (06 13–19)	Savaitės** kainos pokytis, %
Maistiniai kviečiai						
MATIF	rugsėjis 2016	167,00	169,25	168,50	163,00	-3,26
	gruodis 2016	171,25	173,75	174,25	168,25	-3,44
	kovas 2017	176,50	177,75	178,25	173,50	-2,66
	gegužė 2017	178,75	179,75	181,25	176,75	-2,48
	rugsėjis 2017	180,25	181,50	182,75	180,75	-1,09
	gruodis 2017	182,75	183,75	186,00	183,75	-1,21
Pašariniai kviečiai						
LIFFE	liepa 2016	139,75	139,03	142,20	138,31	-2,73
	lapkritis 2016	153,06	154,82	156,22	152,85	-2,16
	sausis 2017	156,60	157,99	159,79	156,34	-2,16
	kovas 2017	158,44	159,54	161,95	158,44	-2,17
	gegužė 2017	161,65	162,64	164,50	160,91	-2,18
	liepa 2017	162,70	163,62	164,44	160,97	-2,11
Miežiai						
WCE	liepa 2016	117,45	117,51	119,01	118,12	-0,75
	spalis 2016	117,45	117,51	119,01	118,12	-0,75
	gruodis 2016	117,45	117,51	119,01	118,12	-0,75
	kovas 2017	118,82	118,88	120,40	119,50	-0,75
	gegužė 2017	119,51	119,57	121,10	120,19	-0,75
	liepa 2017	119,51	119,57	121,10	120,19	-0,75
Rapsai						
MATIF	rugpjūtis 2016	374,00	379,25	379,25	366,25	-3,43
	lapkritis 2016	377,75	382,25	383,25	372,00	-2,94
	vasaris 2017	379,50	384,25	385,75	374,50	-2,92
	gegužė 2017	381,00	385,75	385,75	376,50	-2,40
	rugpjūtis 2017	366,50	372,75	374,00	365,50	-2,27

LIFFE – London International Financial Future Exchange (Didžioji Britanija);

Šaltinis: Tarptautinės biržos

MATIF – The International French Futures and Options Exchange (Prancūzija);

WCE – Winnipeg Commodity Exchange (Kanada)

* kainos (EUR) pateiktos pagal atitinkamos datos ECB valiutų kursą

** lyginant 2016 m. 24 savaitę su 23 savaitė

Pastaba. Kainos nurodomos FOB sąlygomis

Grūdų ir rapsų sektoriaus informaciją parengė D. Pyrantienė, R. Banionienė ir Z. Aleliūnaitė, tel. (8 37) 39 72 27

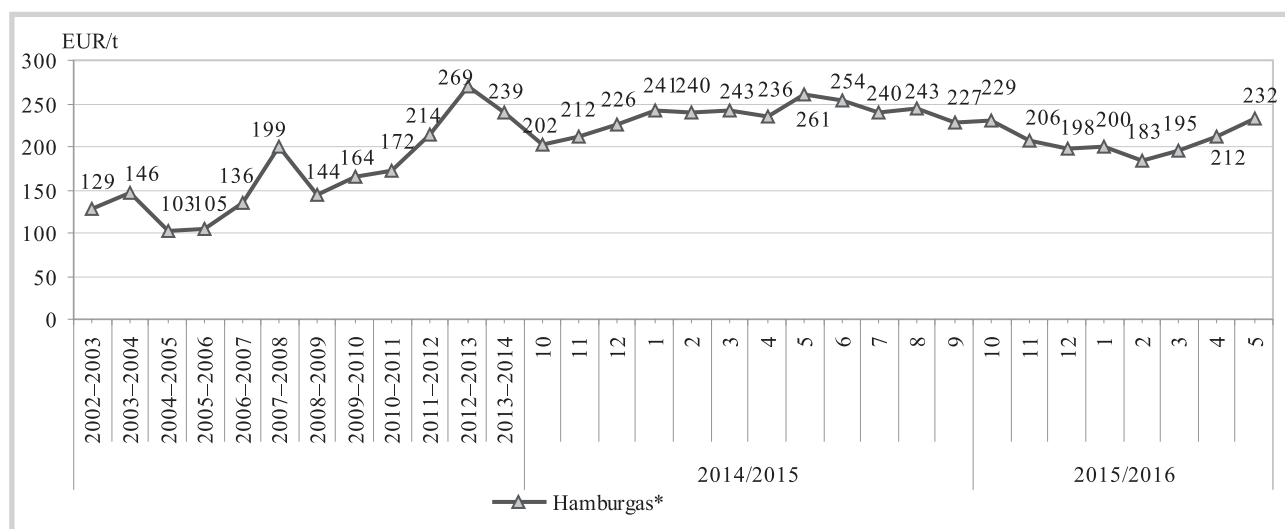

Kombinuotųjų pašarų ir premiksų gamyba Lietuvoje 2016 m. gegužės mėn., t

Kombinuotieji pašarai / PGPK kodas	2015	2016		Pokytis, %		
	gegužė	kovas	balandis	gegužė	mėnesio*	metų**
Ūkinių gyvūnų pašarų premiksai / 10.91.10.10.00	583,69	394,99	383,10	341,31	-10,91	-41,53
Mišiniai (išskyrus premiksus) ūkiniams gyvūnams – kiaulėms – šerti / 10.91.10.33.00	17 823,13	16 684,19	15 507,60	17443,73	12,49	-2,13
Mišiniai (išskyrus premiksus) ūkiniams gyvūnams – galvijams – šerti / 10.91.10.35.00	11 799,76	13 184,19	12 461,73	12365,61	-0,77	4,80
Mišiniai (išskyrus premiksus) naminiams paukščiams lesinti / 10.91.10.37.00	23 352,37	28 276,86	27 577,09	28953,57	4,99	23,99
Kiti, niekur kitur nepriskirti mišiniai (išskyrus premiksus) ūkiniams gyvūnams šerti / 10.91.10.39.00	1 517,85	1 061,03	999,00	1553,49	55,50	2,35
Šunų ėdalas, skirtas mažmeninei prekybai / 10.92.10.30.10	885,92	1 215,83	1 062,21	872,7	-17,84	-1,49
Kačių ėdalas, skirtas mažmeninei prekybai / 10.92.10.30.20	5 069,10	6 897,96	6 284,00	6652,96	5,87	31,25
Mišiniai gyvūnų augintinių ėdalui (išskyrus kačių arba šunų ėdalą, skirtą mažmeninei prekybai) / 10.92.10.60.00	32,78	56,68	58,10	93,51	60,95	185,27
Iš viso	61 064,60	67 695,73	64 332,83	68 276,88	6,13	11,81

* lyginant 2016 m. gegužės mėn. su 2016 m. balandžio mėn.

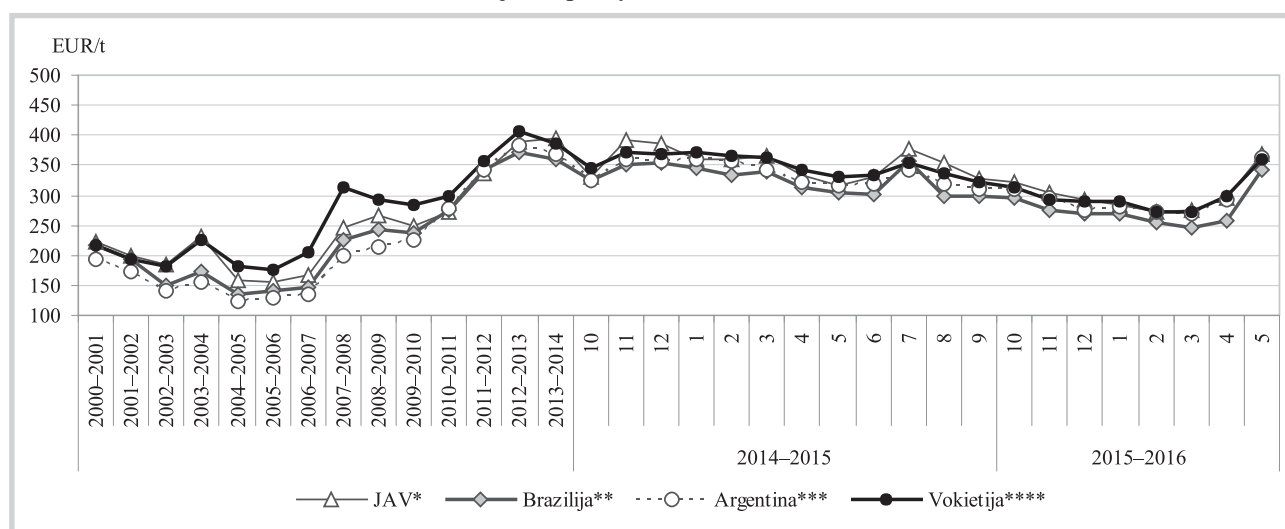
Šaltinis: ŽŪIKVC (ŽŪMPRIS)

** lyginant 2016 m. gegužės mėn. su 2015 m. gegužės mėn.

Rapsų rupinių kaina 2002–2016 m., EUR/t


* Hamburg FOB; Ex-Mill 34 proc. proteinų, Oil World

Šaltinis: USDA

Pasaulinės sojos rupinių kainos 2000–2016 m., EUR/t


* Dekaturas; USDA

Šaltinis: USDA

** Brazilija FOB, Rio Grande, Reuters

*** Argentina FOB Up River; Reuters

**** Vokietija, Hamburgas FOB Ex -Mill; Oil World

Pašarų sektoriaus informaciją parengė N. Maršalkienė, tel. (8 37) 39 70 75



Kiaulienos, jautienos ir avienos rinka

2016 m. gegužės mėn. Lietuvoje sumažėjo kiaulių skerdimų apimtys, tačiau padidėjo kiaulių supirkimo kaina. 2016 m. gegužės mėn. Lietuvos įmonėse buvo paskersta 62,757 tūkst. kiaulių – 3,37 proc. mažiau nei balandžio mėn. ir 2,97 proc. mažiau nei 2015 m. gegužės mėn. Iš to skaičiaus skerdenas klasifikuojančiose skerdyklose paskerstų kiaulių skaičius siekė 40,533 tūkst. vnt. (64,59 proc. nuo bendro paskerstų kiaulių skaičiaus) – 11,49 proc. mažiau nei 2015 m. tuo pačiu laikotarpiu. Analizuojamu laikotarpiu buvo pagaminta 4,967 tūkst. t kiaulienos skerdenų – 3,31 proc. mažiau nei balandžio mėn. bei 2,95 proc. mažiau nei 2015 m. gegužės mėn.

2016 m. gegužės mėn. vidutinė kiaulių supirkimo (pagal skerdenas) kaina Lietuvoje sudarė 142,92 EUR/100 kg ir buvo 5,19 proc. didesnė nei balandžio mėn., tačiau 4,86 proc. mažesnė už 2015 m. gegužės mėn. Kiaulių vidutinė supirkimo (pagal gyvą svorį) kaina analizuojamu laikotarpiu sudarė 102,12 EUR/100 kg – buvo 5,56 proc. didesnė nei balandžio mėn., bet 5,90 proc. mažesnė nei 2015 m. gegužės mėn.

ES rinkoje mažėja paršelių kainos. Vidutinė ES paršelių (svoris apie 20 kg) kaina 2016 m. gegužės mėn. sudarė 39,92 EUR/vnt. ir buvo 5,52 proc. mažesnė nei 2015 m. gegužės mėn. Analizuojamu laikotarpiu brangiausiai paršeliai buvo parduodami Maltoje – 91,36 EUR/vnt., Švedijoje – 81,20 EUR/vnt., Italijoje – 69,74 EUR/vnt., Slovakijoje – 56,51 EUR/vnt., o pigiausiai – Ispanijoje (26,52 EUR/vnt.), Prancūzijoje (31,42 EUR/vnt.) ir Vengrijoje (32,11 EUR/vnt.). Lenkijoje analizuojamu laikotarpiu vidutinė paršelių (apie 20 kg) kaina sudarė 33,80 EUR/vnt., Estijoje – 33,77 EUR/vnt. Per

metus paršelių kaina didėjo tik šiose ES šalyse: Olandijoje – 29,20 proc. (iki 33,44 EUR/vnt.), Belgijoje – 12,20 proc. (iki 42,04 EUR/vnt.), Švedijoje – 8,42 proc. (iki 81,20 EUR/vnt.) ir Italijoje – 4,68 proc. (iki 69,74 EUR/vnt.).

Lietuvos rinkoje vidutinė paršelių kaina 2016 m. birželio mėn. Lietuvos turguose svyravo nuo 60 iki 65 EUR/vnt., o 2015 m. tuo pačiu laikotarpiu paršeliai buvo parduodami vidutiniškai po 60–70 EUR/vnt.

2016 m. gegužės mėn. kiaulių reprezentacinė E klasės vidutinė supirkimo kaina Lietuvoje buvo 3,19 proc. aukštesnė už vidutinę ES kainą. Lietuvoje 2016 m. gegužės mėn. kiaulių E klasės supirkimo pagal skerdenas vidutinė kaina sudarė 141,22 EUR/100 kg ir buvo 4,88 proc. mažesnė nei 2015 m. gegužės mėn. Kiaulių vidutinė E klasės supirkimo kaina ES rinkoje tuo pačiu laikotarpiu sudarė 136,85 EUR/100 kg ir buvo 3,65 proc. mažesnė nei 2015 m. atitinkamu laikotarpiu. Kiaulių E klasės supirkimo kaina 2016 m. gegužės mėn., palyginti su 2015 m. gegužės mėn., didėjo tik Švedijoje (7,01 proc.), Graikijoje (0,91 proc.) ir Olandijoje (0,71 proc.), o kitose ES šalyse – mažėjo. Labiausiai analizuojamu laikotarpiu kiaulių kaina sumažėjo, Didžiojoje Britanijoje – 18,07 proc., Bulgarijoje – 17,89 proc., Ispanijoje – 11,15 proc. ir Portugalijoje – 11,04 proc. Lenkijoje kiaulių E klasės supirkimo kaina sumažėjo 1,96 proc. (iki 136,86 EUR/100 kg), bet buvo 3,09 proc. mažesnė nei Lietuvoje, Latvijoje – 4,19 proc. (iki 147,36 EUR/100 kg) ir buvo 4,35 proc. didesnė nei Lietuvoje, Estijoje – 7,51 proc. (iki 134,69 EUR/100 kg) ir buvo 4,62 proc. mažesnė nei Lietuvoje.

Šaltiniai: ŽŪIKVC (ŽŪMPRIS) ir EK

Kiaulių vidutinės supirkimo pagal SEUROP skerdenų klasifikavimo skalę savaitės kainos Lietuvos įmonėse, EUR/100 kg (be PVM)

Raumeningumo klasė	2015		2016			Pokytis, %	
	24 sav. (06 08–14)	21 sav. (05 23–29)	22 sav. (05 30–06 05)	23 sav. (06 06–12)	24 sav. (06 13–19)	savaitės*	metų**
S	151,73	148,37	152,56	156,70	154,63	-1,32	1,91
E	147,83	143,28	146,30	152,57	151,52	-0,69	2,50
U	140,19	135,01	140,93	145,28	149,06	2,60	6,33
R	132,17	121,29	131,84	132,35	150,51	13,72	13,88
O	•	106,38	130,80	128,47	•	-	-
P	•	-	•	-	•	-	-
S-P	149,53	145,21	149,53	154,27	152,93	-0,87	2,27

Pastaba. Į vidutinę (svertinę) kainą įskaityti transportavimo kaštai

* lyginant 2016 m. 24 savaitę su 2016 m. 23 savaitę

** lyginant 2016 m. 24 savaitę su 2015 m. 24 savaitę

• – konfidencialūs duomenys

Šaltinis: ŽŪIKVC (ŽŪMPRIS)


Kiaulių (E klasės) supirkimo vidutinės savaitinės kainos Europos Sąjungos valstybėse, EUR/100 kg (be PVM)

Valstybė	Data	2015					2016					Pokytis, %	
		23 sav. (06 01–07)	20 sav. (05 16–22)	21 sav. (05 23–29)	22 sav. (05 30–06 05)	23 sav. (06 06–12)	20 sav. (05 16–22)	21 sav. (05 23–29)	22 sav. (05 30–06 05)	23 sav. (06 06–12)	savaitės*	metų**	
Lietuva		147,30	143,61	143,28	146,30	152,57					4,29	3,58	
Lenkija		141,31	139,83	140,43	146,96	149,11					1,46	5,52	
Latvija		155,21	151,13	149,92	154,65	159,26					2,98	2,61	
Estija		144,89	135,36	134,34	139,16	140,94					1,28	-2,73	
Slovakija		143,84	136,98	140,77	145,63	150,13					3,09	4,37	
Slovėnija		151,60	149,87	150,56	156,16	162,49					4,05	7,18	
Čekija		140,95	131,85	133,90	140,17	145,54					3,83	3,26	
Vengrija		146,51	142,89	145,67	152,10	156,14					2,66	6,57	
Malta		229,00	218,00	218,00	218,00	218,00					0,00	-4,80	
Kipras		163,58	160,61	161,13	161,00	162,64					1,02	-0,57	
Belgija		126,20	122,00	122,50	128,90	134,20					4,11	6,34	
Danija		134,72	129,20	131,78	136,47	139,98					2,57	3,90	
Vokietija		150,21	145,23	148,24	152,46	154,24					1,17	2,68	
Graikija		153,21	152,66	152,84	152,84	152,84					0,00	-0,24	
Ispanija		146,56	130,46	134,77	142,43	145,08					1,86	-1,01	
Prancūzija		134,00	129,00	132,00	135,00	139,00					2,96	3,73	
Airija		150,00	140,36	140,36	144,24	144,24					0,00	-3,84	
Italija		136,40	139,08	143,08	147,08	149,18					1,43	9,37	
Liuksemburgas		146,60	142,60	143,80	143,80	153,30					6,61	4,57	
Olandija		128,13	127,69	128,38	133,85	134,13					0,21	4,68	
Austrija		142,82	143,27	144,32	151,06	154,25					2,11	8,00	
Portugalija		158,00	143,00	148,00	155,00	161,00					3,87	1,90	
Suomija		149,67	143,90	144,43	145,54	145,16					-0,26	-3,01	
Švedija		174,54	183,94	185,17	186,27	187,17					0,48	7,24	
Didžioji Britanija		182,45	148,85	151,86	153,82	152,30					-0,99	-16,53	
Bulgarija		162,46	136,58	137,15	137,03	166,82					21,74	2,68	
Rumunija		143,79	137,01	139,38	148,31	154,81					4,38	7,66	
Kroatija		148,72	142,69	143,49	148,50	152,61					2,77	2,62	
ES vidutinė		143,94	138,57	140,76	145,82	148,58				1,89	3,22		

* lyginant 2016 m. 23 savaitę su 2016 m. 22 savaitę

Šaltinis: EK

** lyginant 2016 m. 23 savaitę su 2015 m. 23 savaitę

Avių supirkimo vidutinės kainos Lietuvos įmonėse, EUR/100 kg (be PVM)

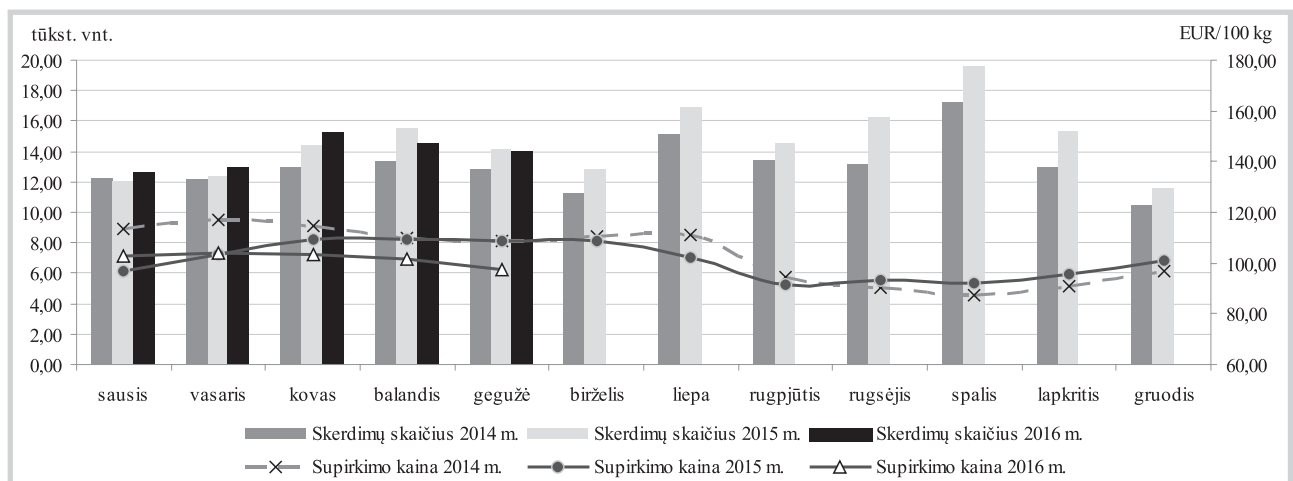
Kategorija	Gyvojo svorio					Skerdenų svorio				
	2015	2016		pokytis, %		2015	2016		pokytis, %	
	gegužė	balandis	gegužė	mėnesio*	metų**	gegužė	balandis	gegužė	mėnesio*	metų**
Ėriukai (ne vyresni kaip 12 mėn.)	198,12	131,14	142,69	8,81	-27,98	569,67	473,31	559,78	18,27	-1,74
Kitos avys (vyresnės kaip 12 mėn.)	136,54	131,62	123,75	-5,98	-9,37	520,47	496,87	499,21	0,47	-4,08
Vidutinė kaina	143,40	131,58	126,92	-3,54	-11,49	526,16	494,89	509,97	3,05	-3,08

* lyginant 2016 m. gegužės mėn. su 2016 m. balandžio mėn.

Šaltinis: ŽŪIKVC (ŽŪMPRIŠ)

** lyginant 2016 m. gegužės mėn. su 2015 m. gegužės mėn.

Pastaba. Vidutinės kainos skaičiuojamos svertiniu būdu

Galvijų skerdimų skaičius ir galvijų supirkimo pagal gyvą svorį kainos Lietuvoje 2014–2016 m.


Pastaba. Vidutinės kainos skaičiuojamos svertiniu būdu, įskaitant įmonių ir (arba) ūkių supirktų galvijų, skerdžiamų pagal paslaugą kitoje skerdykloje, vertę.

Šaltinis: ŽŪIKVC (ŽŪMPRIŠ)



**Galvijų vidutinės supirkimo pagal SEUROP skerdenų klasifikavimo skalę kainos*
Europos Sąjungos valstybėse EUR/100 kg (be PVM)**

Valstybė	2015		2016			Pokytis, %	
	23 sav. (06 01–07)	20 sav. (05 16–22)	21 sav. (05 23–29)	22 sav. (05 30–06 05)	23 sav. (06 06–12)	savaitės**	metų***
8 mėnesių ir jaunesni nei 12 mėnesių galvijai (Z)							
Latvija	176,72	187,46	179,61	172,34	179,60	4,22	1,63
Rumunija	251,12	230,13	229,72	234,38	229,19	-2,21	-8,73
Danija	379,90	358,56	353,49	352,09	353,64	0,44	-6,91
Vokietija	-	249,10	298,67	275,11	-	-	-
Graikija	404,34	451,30	-	-	-	-	-
Italija	472,72	447,28	433,44	449,72	437,44	-2,73	-7,46
Liuksemburgas	-	-	-	-	-	-	-
Portugalija	365,96	350,72	350,46	348,54	349,19	0,19	-4,58
Slovakija	347,75	316,12	322,03	351,54	346,49	-1,44	-0,36
Slovėnija	471,81	305,43	289,01	-	334,92	-	-29,01
Švedija	401,76	416,53	477,72	460,01	461,37	0,30	14,84
Čekija	293,54	341,76	157,43	-	264,51	-	-9,89
Lenkija	312,35	270,94	277,45	274,92	294,73	7,21	-5,64
Austrija	450,45	468,49	457,09	460,84	464,99	0,90	3,23
Estija	253,06	259,45	249,09	246,84	247,86	0,41	-2,05
Kroatija	344,10	-	346,37	-	-	-	-
Ispanija	369,84	358,85	360,34	360,97	358,94	-0,56	-2,95
Didžioji Britanija	405,74	345,75	276,84	357,30	340,23	-4,78	-16,15
Airija	-	-	397,86	404,50	-	-	-
ES vidutinė kaina	377,39	359,31	359,23	360,20	357,79	-0,67	-5,19
Jauni buliai (A)							
Lietuva	271,32	258,84	261,48	267,84	256,69	-4,16	-5,39
Lenkija	320,05	299,07	301,77	303,21	305,49	0,75	-4,55
Latvija	213,94	214,45	203,64	209,15	205,57	-1,71	-3,91
Estija	253,26	268,63	262,77	266,22	266,74	0,20	5,32
Slovakija	321,40	311,87	299,07	285,99	292,44	2,26	-9,01
Slovėnija	341,73	324,59	326,38	322,57	321,49	-0,34	-5,92
Čekija	325,54	323,21	322,36	322,85	321,10	-0,54	-1,36
Vengrija	241,41	258,37	254,82	258,48	260,20	0,66	7,78
Malta	-	306,41	306,52	306,52	306,52	0,00	-
Kipras	307,00	313,55	313,55	300,00	304,00	1,33	-0,98
Belgija	352,97	334,98	337,01	337,09	337,37	0,08	-4,42
Bulgarija	300,00	260,87	260,87	258,94	258,10	-0,32	-13,97
Rumunija	264,92	246,23	253,52	250,16	242,54	-3,05	-8,45
Danija	370,24	350,71	345,53	345,35	347,08	0,50	-6,26
Vokietija	367,53	344,86	343,76	346,46	348,19	0,50	-5,26
Graikija	433,52	448,12	440,48	440,60	438,09	-0,57	1,05
Ispanija	357,68	367,80	369,74	366,06	368,39	0,64	2,99
Prancūzija	375,85	358,88	359,06	359,15	359,04	-0,03	-4,47
Airija	403,36	382,92	387,15	390,43	391,04	0,16	-3,06
Italija	398,13	389,80	387,84	390,18	389,82	-0,09	-2,09
Liuksemburgas	382,59	378,49	374,59	377,75	375,45	-0,61	-1,86
Olandija	348,30	303,60	317,77	303,21	301,20	-0,66	-13,52
Austrija	375,37	353,64	352,39	352,76	349,75	-0,85	-6,82
Portugalija	363,81	364,85	363,31	362,05	360,94	-0,31	-0,79
Suomija	351,09	344,63	343,09	351,49	349,83	-0,47	-0,36
Švedija	428,16	462,19	470,32	481,31	484,67	0,70	13,20
Didžioji Britanija	414,73	384,27	391,61	392,59	388,06	-1,15	-6,43
Kroatija	354,14	343,83	347,16	347,66	345,03	-0,76	-2,57
ES vidutinė kaina	372,59	357,92	358,30	359,51	359,97	0,13	-3,39
Buliai (B)							
Lietuva	269,97	262,87	266,86	270,14	265,06	-1,88	-1,82
Latvija	-	-	-	-	-	-	-
Estija	192,86	295,80	240,72	240,72	204,00	-15,25	5,78
Lenkija	326,83	305,96	309,56	305,45	312,96	2,46	-4,24
Slovakija	373,45	323,83	328,09	336,58	346,49	2,94	-7,22
Slovėnija	338,34	331,27	322,53	327,63	327,38	-0,08	-3,24
Čekija	324,81	319,62	328,89	318,59	322,83	1,33	-0,61
Rumunija	265,71	235,99	279,28	250,63	212,06	-15,39	-20,19
Danija	272,93	287,05	254,01	249,27	-	-	-
Vokietija	331,32	320,11	313,73	325,12	326,06	0,29	-1,59
Prancūzija	283,00	265,00	262,00	258,00	264,00	2,33	-6,71
Airija	345,36	330,12	333,16	329,38	335,67	1,91	-2,81
Austrija	329,27	323,10	305,04	317,83	316,14	-0,53	-3,99
Portugalija	308,30	309,70	309,40	323,00	322,50	-0,15	4,61
Švedija	427,31	463,26	502,29	469,14	475,92	1,45	11,38
Liuksemburgas	-	341,63	352,80	335,16	336,24	0,32	-

lentelės tęsinys 12 psl.



11 psl. lentelės tęsinys

Valstybė	2015	2016				Pokytis, %	
	23 sav. (06 01–07)	20 sav. (05 16–22)	21 sav. (05 23–29)	22 sav. (05 30–06 05)	23 sav. (06 06–12)	savaitės**	metų***
Buliai (B)							
Malta	326,83	-	-	-	-	-	-
Kroatija	358,91	-	-	-	-	-	-
Italija	399,67	283,58	385,82	367,34	273,77	-25,47	-31,50
Bulgarija	-	-	-	-	-	-	-
ES vidutinė kaina	331,12	317,32	320,79	318,03	322,48	1,40	-2,61
Karvės (D)							
Lietuva	226,68	201,23	205,68	214,34	207,14	-3,36	-8,62
Lenkija	265,06	238,48	239,55	245,48	247,52	0,83	-6,62
Latvija	178,77	157,32	170,96	170,84	170,71	-0,07	-4,51
Estija	207,73	209,30	206,42	210,38	206,01	-2,08	-0,83
Slovakija	164,04	159,64	163,02	161,97	160,40	-0,97	-2,22
Slovėnija	223,41	205,23	206,81	206,64	209,87	1,56	-6,06
Čekija	224,85	218,95	216,55	219,12	220,14	0,47	-2,09
Vengrija	188,66	187,68	183,27	185,02	183,77	-0,67	-2,59
Malta	214,91	198,47	221,37	221,37	221,37	0,00	3,01
Kipras	164,70	160,62	160,62	169,86	166,83	-1,78	1,29
Belgija	275,67	245,81	247,89	249,99	249,99	-0,00	-9,32
Bulgarija	236,35	222,44	206,91	220,15	202,05	-8,22	-14,51
Rumunija	214,63	186,40	187,75	193,69	189,67	-2,08	-11,63
Danija	292,84	266,11	262,54	260,31	262,93	1,01	-10,21
Vokietija	314,17	252,16	253,60	258,39	263,22	1,87	-16,22
Graikija	196,09	192,79	189,82	184,66	190,72	3,28	-2,74
Ispanija	231,83	224,90	228,03	223,86	221,89	-0,88	-4,29
Prancūzija	340,57	312,41	314,31	314,15	313,29	-0,28	-8,01
Airija	351,28	315,64	317,03	318,49	320,03	0,48	-8,90
Italija	246,79	226,24	230,08	231,19	234,69	1,51	-4,90
Liuksemburgas	354,59	342,70	333,35	327,22	331,18	1,21	-6,60
Olandija	298,61	239,07	245,83	252,48	253,53	0,42	-15,10
Austrija	288,70	246,26	250,14	254,07	256,82	1,08	-11,04
Portugalija	206,84	202,45	202,41	203,95	202,84	-0,54	-1,93
Suomija	217,25	207,86	208,36	207,32	208,93	0,78	-3,83
Švedija	364,78	420,80	413,82	417,43	432,39	3,58	18,53
Didžioji Britanija	328,67	286,74	294,61	296,61	293,58	-1,02	-10,68
Kroatija	206,76	241,26	240,87	229,71	232,45	1,19	12,42
ES vidutinė kaina	304,21	271,87	274,05	275,78	276,87	0,40	-8,98
Telyčios (E)							
Lietuva	236,85	240,22	231,57	233,37	223,10	-4,40	-5,81
Lenkija	300,27	279,60	278,85	283,11	289,19	2,15	-3,69
Latvija	177,85	176,36	177,60	175,96	188,70	7,24	6,10
Estija	230,82	255,12	237,02	233,05	233,37	0,14	1,10
Slovakija	208,13	218,15	212,58	204,33	216,28	5,85	3,91
Slovėnija	335,41	314,45	314,38	316,21	318,49	0,72	-5,04
Čekija	255,91	254,37	257,24	255,52	252,51	-1,18	-1,33
Vengrija	228,47	180,89	172,81	191,94	179,10	-6,69	-21,61
Malta	297,11	270,76	266,42	266,42	266,42	0,00	-10,33
Kipras	-	205,00	205,00	229,87	205,00	-10,82	-
Belgija	378,86	359,21	359,13	358,40	358,40	-0,00	-5,40
Bulgarija	-	-	-	-	234,78	-	-
Rumunija	246,68	223,01	223,58	230,46	217,42	-5,66	-11,86
Danija	365,74	353,53	339,38	337,63	339,49	0,55	-7,18
Vokietija	359,08	320,91	322,63	329,42	326,15	-0,99	-9,17
Graikija	365,60	410,58	405,23	389,74	373,48	-4,17	2,15
Ispanija	375,15	375,91	375,88	373,68	378,33	1,24	0,85
Prancūzija	416,46	397,21	396,03	397,15	398,68	0,38	-4,27
Airija	416,67	402,22	404,33	406,60	409,17	0,63	-1,80
Italija	448,05	436,44	433,08	426,52	424,75	-0,41	-5,20
Liuksemburgas	394,53	399,53	389,14	384,89	381,45	-0,89	-3,31
Olandija	302,04	215,05	248,38	250,05	254,99	1,97	-15,58
Austrija	352,85	336,87	338,54	334,90	332,72	-0,65	-5,70
Portugalija	362,86	368,87	366,41	364,32	363,86	-0,13	0,28
Suomija	305,99	295,34	298,75	298,09	298,33	0,08	-2,51
Švedija	423,13	483,05	493,29	457,90	473,71	3,45	11,95
Didžioji Britanija	448,06	407,79	416,79	416,72	412,52	-1,01	-7,93
Kroatija	361,20	374,04	377,15	376,18	366,75	-2,51	1,54
ES vidutinė kaina	401,35	380,41	382,19	381,99	381,90	-0,02	-4,85
ES vidutinė kaina A–Z	358,08	334,27	336,00	336,97	337,22	0,07	-5,83

* vidutinės kainos apskaičiuotos iš atrankinių EK teikiamų duomenų: A kategorijos – U2, U3, R2, R3, O2, O3 klasių; B kategorijos – R3 klasės; D kategorijos – R3, R4, O2, O3, O4, P2, P3 klasių; E kategorijos – U2, U3, R2, R3, R4, O2, O3, O4 klasių; Z kategorijos – U2, U3, R2, R3, O2, O3 klasių
 ** lyginant 2016 m. 23 savaitę su 2016 m. 22 savaitę; *** lyginant 2016 m. 23 savaitę su 2015 m. 23 savaitę

Šaltinis: EK



**Galvijų skerdenų, suklasifikuotų pagal SEUROP skerdenų klasifikavimo skalę,
vidutinės savaitės kainos Lietuvos įmonėse, EUR/100 kg (be PVM)**

Kategorija pagal raumeningumą	2015		2016			Pokytis, %	
	24 sav. (06 08–14)	21 sav. (05 23–29)	22 sav. (05 30–06 05)	23 sav. (06 06–12)	24 sav. (06 13–19)	savaitės*	metų**
Jauni buliai (A):							
U	•	301,43	318,91	304,29	298,28	-1,98	-
R2	291,38	271,66	280,94	265,08	269,19	1,55	-7,62
R3	282,92	273,82	293,47	270,43	283,72	4,91	0,28
R4	-	•	•	•	•	-	-
R	286,82	273,89	289,17	265,92	277,98	4,54	-3,08
O1	254,8	236,42	229,54	207,80	236,33	13,73	-7,25
O2	257,45	248,07	252,33	242,37	242,60	0,09	-5,77
O3	272,77	265,07	268,45	262,52	262,79	0,10	-3,66
O	264,38	256,35	260,70	252,60	250,91	-0,67	-5,09
P1	204,85	187,07	•	161,65	175,55	8,60	-14,30
P2	247,42	207,43	211,45	210,28	221,42	5,30	-10,51
P3	•	•	•	259,45	•	-	-
P	245,12	212,49	218,06	220,06	217,97	-0,95	-11,08
S-P	267,31	261,64	271,65	257,95	258,01	0,02	-3,48
Buliai (B):							
R2	268,18	256,53	265,88	252,28	247,98	-1,70	-7,53
R3	274,24	266,86	270,14	265,06	259,66	-2,04	-5,32
R	271,40	261,51	265,51	260,35	252,58	-2,98	-6,93
O1	258,23	231,54	209,64	214,17	232,11	8,38	-10,12
O2	264,90	239,49	239,19	238,66	244,73	2,54	-7,61
O3	280,58	257,60	268,10	•	262,28	-	-6,52
O	270,11	246,06	250,86	246,86	248,42	0,63	-8,03
P1	228,71	•	•	195,29	•	-	-
P2	238,11	167,67	193,29	185,45	234,10	26,23	-1,68
P	236,63	182,40	184,24	215,22	214,11	-0,52	-9,52
S-P	267,35	253,95	253,11	250,00	248,84	-0,46	-6,92
Karvės (D):							
R3	234,20	231,40	225,46	234,04	240,94	2,95	2,88
R4	235,43	228,08	252,46	•	232,62	-	-1,19
R	226,35	240,61	235,15	225,98	239,56	6,01	5,84
O2	223,03	212,30	217,57	209,36	213,93	2,18	-4,08
O3	242,46	223,97	237,10	228,62	226,99	-0,71	-6,38
O4	259,58	226,64	227,82	220,33	231,55	5,09	-10,80
O	239,27	220,77	230,25	221,51	222,59	0,49	-6,97
P1	183,44	150,46	154,42	156,69	153,03	-2,34	-16,58
P2	200,36	178,87	186,10	180,88	179,78	-0,61	-10,27
P3	223,75	190,40	201,51	195,90	191,41	-2,29	-14,45
P	199,12	170,60	179,47	177,63	173,93	-2,08	-12,65
S-P	218,97	199,80	207,35	201,54	201,39	-0,07	-8,03
Telyčios (E):							
U	•	•	•	-	•	-	-
R3	278,37	232,48	260,02	231,01	271,86	17,68	-2,34
R4	263,53	•	244,78	242,78	247,85	2,09	-5,95
R	261,63	229,33	255,54	228,78	262,47	14,73	0,32
O2	211,89	191,97	210,49	199,27	195,95	-1,67	-7,52
O3	239,39	218,65	232,03	222,12	223,94	0,82	-6,45
O4	258,30	224,35	232,23	232,06	236,08	1,73	-8,60
O	235,29	213,09	226,93	218,40	220,07	0,76	-6,47
P1	119,15	120,11	127,31	163,75	152,59	-6,82	28,07
P2	179,55	148,38	170,41	173,16	160,67	-7,21	-10,52
P3	231,07	205,18	•	•	192,44	-	-16,72
P	192,03	182,04	178,51	177,24	169,88	-4,15	-11,53
S-P	233,91	210,32	227,28	215,05	225,17	4,71	-3,74
Vidutinė A-Z	240,25	225,40	235,29	223,16	226,39	1,45	-5,77

Pastaba. Į vidutinę (svertinę) kainą įskaityti transportavimo kaštai (2015 m. 24 sav. kaštai sudarė 8,00 EUR/100 kg, 2016 m. 21–23 sav. – 7,86 EUR/100 kg, 24 sav. – 7,54 EUR/100 kg skerdenų svorio)

* lyginant 2016 m. 24 savaitę su 2016 m. 23 savaitę

** lyginant 2016 m. 24 savaitę su 2015 m. 24 savaitę

• – konfidencialūs duomenys

Šaltinis: ŽŪIKVC (ŽŪMPRIŠ)



Lietuvos įmonėse pagamintos mėsos ir kai kurių mėsos gaminių vidutinės pardavimo kainos*, EUR/t

Gaminių pavadinimas	PGPK kodas	Lietuvos rinkoje					Kitų ES šalių rinkose						
		2015		2016		pokytis, %		2015		2016		pokytis, %	
		balandis	kovas	balandis	mėnesio**	metų***	balandis	kovas	balandis	mėnesio**	metų***		
Šviežios arba atšaldytos jautienos ir veršienos skerdenos ir skerdenų pusės ir ketvirčiai su kaulais	10.11.11.40.00	2 279,00	2 529,00	2 409,00	-4,74	5,70	2 730,00	2 639,00	2 613,00	-0,99	-4,29		
Švieži arba atšaldyti jautienos ir veršienos gabalai	10.11.11.90.00	2 552,00	2 611,00	2 741,00	4,98	7,41	3 523,00	3 697,00	3 759,00	1,68	6,70		
Užšaldytos jautienos ir veršienos skerdenos, skerdenų pusės, ketvirčiai ir gabalai	10.11.31.00.00	2 172,00	2 819,00	3 535,00	25,40	62,75	2 169,00	1 628,00	1 890,00	16,09	-12,86		
Šviežia arba atšaldyta kiauliena: skerdenos, skerdenų pusės ¹⁾	10.11.12.30.00	1 715,00	1 562,00	1 595,00	2,11	-7,00	1 645,00	1 569,00	1 586,00	1,08	-3,59		
Šviežia arba atšaldyta kiauliena: kumpiai, mentės ir jų dalys su kaulais ¹⁾	10.11.12.50.00	2 109,00	2 229,00	2 331,00	4,58	10,53	2 062,00	1 873,00	1 882,00	0,48	-8,73		
Šviežia arba atšaldyta kiauliena (¹⁾ , išskyrus skerdenas ir skerdenų pusės, kumpius, mentes ir jų dalis su kaulais)	10.11.12.90.00	2 272,00	2 304,00	2 278,00	-1,13	0,26	2 350,00	1 820,00	2 135,00	17,31	-9,15		
Užšaldyta kiauliena: kumpiai, mentės ir jų dalys su kaulais	10.11.32.50.00	2 166,00	1 603,00	1 379,00	-13,97	-36,33	2 849,00	-	-	-	-		
Užšaldyta kiauliena (išskyrus skerdenas ir skerdenų pusės, kumpius, mentes ir jų dalis su kaulais)	10.11.32.90.00	1 588,00	1 674,00	1 524,00	-8,96	-4,03	965,00	797,00	1 256,00	57,59	30,16		
Šviežios arba atšaldytos ėriukų arba avių skerdenos, skerdenų pusės ir gabalai	10.11.13.00.00	4 784,00	5 131,00	4 840,00	-5,67	1,17	-	3 079,00	5 879,00	90,94	-		
Švieži arba atšaldyti galvijienos, kiaulienos, avienos, ožkienos, arklėnos ir kitų arklinių šeimos atstovų valgomieji mėsos subproduktai	10.11.20.00.00	540,00	684,00	498,00	-27,19	-7,78	1 519,00	1 165,00	1 235,00	6,01	-18,70		
Kiaulienos kumpiai, mentės ir jų dalys, su kaulais, sūdyti, užpilti sūrymu, džiovinti arba rūkyti	10.13.11.20.00	4 216,00	4 807,00	4 762,00	-0,94	12,95	4 259,00	4 530,00	4 227,00	-6,69	-0,75		
Sūdyta, užpilta sūrymu, džiovinta arba rūkyta kiauliena ²⁾	10.13.11.80.00	3 972,00	3 994,00	3 960,00	-0,85	-0,30	4 913,00	4 869,00	4 710,00	-3,27	-4,13		
Sūdyta, užpilta sūrymu, džiovinta arba rūkyta galvijiena	10.13.12.00.00	8 953,00	9 110,00	5 109,00	-43,92	-42,94	26 157,00	26 749,00	9 651,00	-63,92	-63,10		
Dešros ir panašūs produktai iš kepenų ir daugiausia iš kepenų pagaminti maisto produktai ³⁾	10.13.14.30.00	2 361,00	2 311,00	2 335,00	1,04	-1,10	2 571,00	2 879,00	2 525,00	-12,30	-1,79		
Dešros ir panašūs produktai iš mėsos, mėsos subproduktų arba kraujo ir daugiausia iš šių produktų pagaminti maisto produktai ⁴⁾	10.13.14.60.00	2 591,00	2 556,00	2 523,00	-1,29	-2,62	2 568,00	2 533,00	2 587,00	2,13	0,74		
Kita paruošta arba konservuota kiauliena, jos subproduktai ir mišiniai, įskaitant mišinius ⁵⁾	10.13.15.75.00	2 236,00	2 565,00	2 606,00	1,60	16,55	2 569,00	2 460,00	2 555,00	3,86	-0,54		
Paruošta arba konservuota galvijiena arba jos subproduktai ⁵⁾	10.13.15.85.00	2 082,00	2 570,00	2 422,00	-5,76	16,33	7 182,00	3 144,00	2 940,00	-6,49	-59,06		

* gamintojų kainos apskaičiuotos svertiniu būdu, be PVM

** lyginant 2016 m. balandžio mėn. su 2016 m. kovo mėn.; *** lyginant 2016 m. balandžio mėn. su 2015 m. balandžio mėn.

¹⁾ įskaitant šviežią mėsą, užpiltą druska kaip laikinuoju konservantu²⁾ įskaitant bekonų šoninę, trijų ketvirčių šoninę arba vidurines dalis, priekines nuokartas, nugarines ir jų dalis, išskyrus kumpius, mentes ir jų dalis, su kaulais, papilves ir jų dalis³⁾ (išskyrus paruoštus valgius ir patiekalus)⁴⁾ (išskyrus iš kepenų pagamintas dešras, paruoštus valgius ir patiekalus)⁵⁾ išskyrus dešras ir panašius produktus, homogenizuotus produktus, iš kepenų pagamintus maisto produktus, paruoštus valgius ir patiekalus

Šaltinis: ŽŪIKVC (ŽŪMPRIŠ)

Kiaulienos, jautienos ir avienos rinkos sektoriaus informaciją parengė R. Patašienė, R. Kaušikienė, V. Žičiūtė ir J. Vitkienė, tel.: (8 37) 39 78 06, 39 78 04



Paukštienos ir kiaušinių rinka

2016 m. gegužės mėn. Lietuvos įmonėse padidėjo paukščių skerdimai ir paukštienos gamyba. Paukščių skerdimų apimtys Lietuvos įmonėse 2016 m. gegužės mėn. sudarė 4,93 mln. vnt. ir, palyginti su balandžio mėn., padidėjo 4,89 proc., o palyginti su 2015 m. gegužės mėn. – 18,23 proc.

Vištų ir gaidžių skerdimai analizuojamu laikotarpiu, palyginti su š. m. balandžio mėn., padidėjo 4,71 proc. (sudarė 4,89 mln. vnt., iš to skaičiaus broilerių paskersta 4,53 mln. vnt.). Kalakutų tuo pačiu laikotarpiu buvo paskersta 0,69 proc. daugiau (33,36 tūkst. vnt.). 2015 m. gegužės mėn., vištų ir gaidžių paskersta 18,40 proc.

daugiau, lyginant su 2016 m. tuo pačiu laikotarpiu, o kalakutų skerdimų apimtys sumažėjo 4,49 proc.

Paukštienos gamyba, vertinant pagal skerdenų svorį, 2016 m. gegužės mėn. sudarė 9,179 tūkst. t ir, palyginti su balandžio mėn., padidėjo 3,32 proc., o palyginti su 2015 m. tuo pačiu laikotarpiu –17,80 proc. Iš to skaičiaus broilerių mėsos ir kitos vištienos gamyba 2016 m. gegužės mėn., palyginti su balandžio mėn., padidėjo 3,69 proc., tačiau kalakutienos sumažėjo 4,72 proc. Palyginti su analogišku praėjusių metų laikotarpiu, broilerių mėsos ir kitos vištienos gamyba padidėjo 18,21 proc., o kalakutienos gamyba – 8,42 proc.

Lietuvos įmonėse pagamintų kiaušinių pardavimas vidaus rinkoje, tūkst. vnt.

Kokybės klasės (pagal svorį)	2015		2016		Pokytis, %	
	gegužė	kovas	balandis	gegužė	mėnesio*	metų**
Kiaušiniai su lukštu	46 165,29	49 080,35	46 229,01	51 666,53	11,76	11,92
Vištų kiaušiniai su lukštu	45 941,97	48 343,94	46 044,82	51 440,46	11,72	11,97
A klasė	24 427,60	26 808,44	20 027,70	28 486,78	42,24	16,62
XL	1 281,07	1 383,89	956,83	1 017,59	6,35	-20,57
L	8 566,01	15 623,65	12 009,86	15 289,39	27,31	78,49
M	13 998,52	9 034,47	6 360,20	11 275,41	77,28	-19,45
S	582,01	766,43	700,81	904,40	29,05	55,39
B klasė	4 495,11	2 309,91	1 851,48	1 275,77	-31,09	-71,62

* lyginant 2016 m. gegužės mėn. su balandžio mėn.

** lyginant 2016 m. gegužės mėn. su 2015 m. gegužės mėn.

Šaltinis: ŽŪIKVC (ŽŪMPRIŠ)

Lietuvos įmonėse pagamintų kiaušinių eksportas, tūkst. vnt.

Kokybės klasės (pagal svorį)	2015		2016		Pokytis, %	
	gegužė	kovas	balandis	gegužė	mėnesio*	metų**
Vištų kiaušiniai su lukštu	13 106,83	10 151,54	7 039,02	7 634,56	8,46	-41,75
A klasė	12 901,27	9 951,74	7 037,94	7 399,48	5,14	-42,65
XL	22,98	49,08	20,56	20,08	-2,33	-12,62
L	5 663,56	1 927,62	2 435,60	2 116,08	-13,12	-62,64
M	6 725,49	7 538,28	4 152,70	4 784,56	15,22	-28,86
S	489,24	436,76	429,08	478,76	11,58	-2,14
B klasė	198,72	194,40	-	230,04	-	15,76

* lyginant 2016 m. gegužės mėn. su balandžio mėn.

** lyginant 2016 m. gegužės mėn. su 2015 m. gegužės mėn.

Šaltinis: ŽŪIKVC (ŽŪMPRIŠ)

Viščių broilerių skerdenų pardavimo vidutinės didmeninės kainos Lietuvos įmonėse, EUR/100 kg (be PVM)

Pavadinimas	2015		2016			Pokytis, %	
	24 sav. (06 08–14)	21 sav. (05 23–29)	22 sav. (05 30–06 05)	23 sav. (06 06–12)	24 sav. (06 13–19)	savaitės*	metų**
Išdarinėta skerdenėlė (A klasė, 65 %)	150,96	152,05	171,43	143,22	144,65	1,00	-4,18

* lyginant 2016 m. 24 savaitę su 23 savaitę

** lyginant 2016 m. 24 savaitę su 2015 m. 24 savaitę

Pastaba. Vidutinės kainos skaičiuojamos svertiniu būdu

Šaltinis: ŽŪIKVC (ŽŪMPRIŠ)

Viščių broilerių skerdenų pardavimo vidutinės didmeninės kainos Lenkijoje, EUR/100 kg (be PVM)

Pavadinimas	2015		2016			Pokytis, %	
	23 sav. (06 01–07)	20 sav. (05 16–22)	21 sav. (05 23–29)	22 sav. (05 30–06 05)	23 sav. (06 06–12)	savaitės*	metų**
Išdarinėta skerdenėlė (A klasė, 65 %)	138,60	137,12	130,22	119,91	118,01	-1,58	-14,86

* lyginant 2016 m. 23 savaitę su 22 savaitę

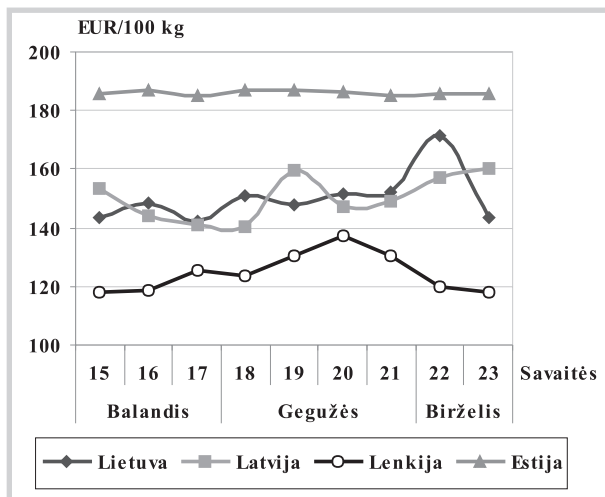
** lyginant 2016 m. 23 savaitę su 2015 m. 23 savaitę

Šaltinis: EK



2016 m. gegužės mėn. sumažėjo ES vidutinės didmeninės vištienos ir kiaušinių kainos, palyginti su tuo pačiu 2015 m. laikotarpiu. Vidutinė didmeninė vištienos skerdenų (A kokybės klasės „65 proc. viščiukas“) pardavimo kaina ES 2016 m. gegužės mėn. sudarė 181,83 EUR/100 kg, t. y. buvo 2,35 proc. didesnė nei š. m. balandžio mėn. (177,65 EUR/100 kg), tačiau 4,4 proc. mažesnė nei 2015 m. gegužės mėn. (190,12 EUR/100 kg). Latvijoje vištienos skerdenų didmeninė pardavimo kaina 2016 m. gegužės mėn., palyginti su 2015 m. tuo pačiu laikotarpiu, sumažėjo 7,5 proc. ir sudarė 149,44 EUR/100 kg, Lenkijoje – sumažėjo 1,8 proc.

Vištienos skerdenų vidutinės didmeninės pardavimo kainos (be PVM) Lietuvoje, Latvijoje Estijoje ir Lenkijoje 2016 m. balandžio–birželio mėn.



Šaltiniai: ŽŪIKVC (ŽŪMPRIS), LVAEI ir EK

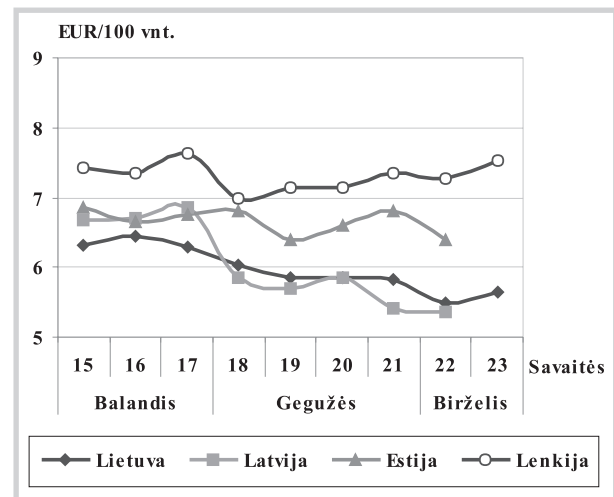
ir sudarė 129,49 EUR/100 kg, o Estijoje padidėjo 0,3 proc. ir sudarė 186,24 EUR/100 kg.

Lietuvoje analizuojamu laikotarpiu vištienos skerdenų vidutinė didmeninė kaina sudarė 151,76 EUR/100 kg, t. y. buvo 4,5 proc. didesnė nei š. m. balandžio mėn. bei 0,6 proc. didesnė nei 2015 m. gegužės mėn.

Vidutinė didmeninė kiaušinių (A klasės, L ir M kategorijos) kaina ES 2016 m. gegužės mėn. sudarė 104,93 EUR/100 kg, t. y. buvo 5,77 proc. mažesnė nei balandžio mėn. (111,35 EUR/100 kg) bei 9,9 proc. mažesnė nei 2015 m. gegužės mėn. (116,42 EUR/100 kg). Latvijoje vidutinė didme-

tesinys 18 psl.

Šviežių supakuotų kiaušinių vidutinės didmeninės pardavimo kainos* (be PVM) Lietuvoje, Latvijoje, Estijoje ir Lenkijoje 2016 m. balandžio–birželio mėn.**



* vidutinės L ir M kategorijų svertinės kainos

** kainos (EUR) pateiktos pagal atitinkamos datos ECB valiutos kursą

Šaltiniai: ŽŪIKVC (ŽŪMPRIS), EKI, LVAEI ir ZSRIR

Šviežių supakuotų kiaušinių pardavimo vidutinės didmeninės kainos Lietuvos įmonėse, EUR/100 vnt. (be PVM)

Kokybės klasės (pagal svorį)	2015		2016			Pokytis, %	
	24 sav. (06 08–14)	21 sav. (05 23–29)	22 sav. (05 30–06 05)	23 sav. (06 06–12)	24 sav. (06 13–19)	savaitės*	metų**
A klasė							
L (nuo 63 g iki 73 g)	6,17	5,87	6,04	5,95	5,93	-0,34	-3,89
M (nuo 53 g iki 63 g)	6,19	5,79	5,29	5,46	5,95	8,97	-3,88
Vidutinė (L–M)	6,18	5,82	5,50	5,65	5,94	5,13	-3,88

* lyginant 2016 m. 24 savaitę su 23 savaitę

** lyginant 2016 m. 24 savaitę su 2015 m. 24 savaitę

Pastaba. Vidutinės kainos skaičiuojamos svertiniu būdu

Šaltinis: ŽŪIKVC (ŽŪMPRIS)

Šviežių supakuotų kiaušinių pardavimo vidutinės didmeninės kainos* Lenkijoje, EUR/100 vnt. (be PVM)

Kokybės klasės (pagal svorį)	2015	2016				Pokytis, %	
	23 sav. (06 01–07)	20 sav. (05 16–22)	21 sav. (05 23–29)	22 sav. (05 30–06 05)	23 sav. (06 06–12)	savaitės**	metų***
A klasė							
L (nuo 63 g iki 73 g)	7,92	7,55	8,07	7,78	7,95	2,19	0,38
M (nuo 53 g iki 63 g)	7,10	6,71	6,61	6,77	7,08	4,58	-0,28
Vidutinė (L–M)	7,51	7,13	7,34	7,28	7,52	3,30	0,13

* kainos (EUR) pateiktos pagal atitinkamos datos ECB valiutos kursą

** lyginant 2016 m. 23 savaitę su 22 savaitę

*** lyginant 2016 m. 23 savaitę su 2015 m. 23 savaitę

Šaltinis: ZSRIR


Vidutinės didmeninės vištienos skerdenų (A klasės, 65 %) kainos Europos Sąjungos valstybėse, EUR/100 kg (be PVM)

Valstybė	Data	2016					Pokytis, %	
	2015 23 sav. (06 01–07)	20 sav. (05 16–22)	21 sav. (05 23–29)	22 sav. (05 30–06 05)	23 sav. (06 06–12)	savaitės*	metų**	
Lietuva	157,48	151,55	152,05	171,43	143,22	-16,46	-9,06	
Latvija	174,41	147,40	149,20	157,30	160,50	2,03	-7,98	
Estija	...	186,20	185,00	186,00	186,00	0,00	-	
Belgija	178,00	171,00	171,00	174,00	177,00	1,72	-0,56	
Bulgarija	150,05	145,95	144,26	145,74	145,04	-0,48	-3,34	
Čekija	181,73	180,91	180,82	177,36	179,08	0,97	-1,46	
Danija	244,38	247,65	241,37	235,96	238,15	0,93	-2,55	
Vokietija	262,00	267,00	267,00	267,00	267,00	0,00	1,91	
Graikija	197,67	202,17	202,00	202,83	202,17	-0,33	2,28	
Ispanija	171,49	158,26	158,03	157,93	160,24	1,46	-6,56	
Prancūzija	225,00	225,00	225,00	225,00	225,00	0,00	0,00	
Kroatija	182,96	179,53	178,46	179,98	182,12	1,18	-0,46	
Airija	180,00	97,94	97,94	97,94	97,94	0,00	-45,59	
Italija	215,00	205,00	205,00	200,92	202,50	0,79	-5,81	
Kipras	255,08	253,87	253,87	253,87	253,87	0,00	-0,47	
Vengrija	153,73	144,31	135,72	142,66	144,72	1,45	-5,86	
Malta	218,75	226,25	226,25	226,25	226,25	0,00	3,43	
Olandija	196,00	186,00	186,00	186,00	186,00	0,00	-5,10	
Austrija	184,55	183,99	183,39	183,66	184,58	0,50	0,02	
Lenkija	138,60	137,12	130,22	119,91	118,01	-1,59	-14,85	
Portugalija	157,00	145,00	157,00	163,00	162,00	-0,61	3,18	
Rumunija	150,84	145,84	145,51	149,34	150,46	0,75	-0,26	
Slovėnija	205,27	186,18	188,98	186,27	189,78	1,88	-7,55	
Slovakija	168,97	167,81	165,98	169,58	148,76	-12,28	-11,96	
Suomija	262,05	258,35	258,08	258,05	254,61	-1,33	-2,84	
Švedija	219,43	274,62	283,57	273,05	273,05	0,00	24,44	
Jungtinė Karalystė	173,05	160,76	163,30	162,55	159,75	-1,72	-7,69	
ES vidutinė kaina	189,62	183,46	182,97	181,67	181,33	-0,18	-4,37	

Vidutinės didmeninės šviežių supakuotų kiaušinių (L ir M kat.) kainos Europos Sąjungos valstybėse, EUR/100 kg (be PVM)

Valstybė	Data	2016					Pokytis, %	
	2015 23 sav. (06 01–07)	20 sav. (05 16–22)	21 sav. (05 23–29)	22 sav. (05 30–06 05)	23 sav. (06 06–12)	savaitės*	metų**	
Lietuva	94,43	94,46	94,02	90,40	89,92	-0,53	-4,78	
Latvija	103,79	98,49	87,22	85,24	85,23	-0,01	-17,88	
Estija	111,01	106,13	107,80	103,89	106,03	2,06	-4,49	
Belgija	101,76	74,14	74,22	77,24	80,89	4,73	-20,51	
Bulgarija	90,56	88,38	94,84	93,34	89,35	-4,27	-1,34	
Čekija	95,94	90,64	85,43	90,55	80,76	-10,82	-15,82	
Danija	171,59	172,09	172,12	172,09	172,12	0,02	0,31	
Vokietija	117,94	97,75	97,17	96,79	96,15	-0,66	-18,48	
Graikija	160,00	156,67	156,67	156,67	156,67	0,00	-2,08	
Ispanija	96,30	74,00	78,97	78,44	76,77	-2,13	-20,28	
Prancūzija	102,20	85,46	85,06	87,68	93,24	6,34	-8,77	
Kroatija	159,98	161,83	163,64	164,58	154,65	-6,03	-3,33	
Airija	138,89	138,89	138,89	138,89	138,89	0,00	0,00	
Italija	165,08	149,60	150,40	150,40	150,40	0,00	-8,89	
Kipras	177,32	176,35	176,35	176,35	176,35	0,00	-0,55	
Vengrija	117,64	110,90	109,51	110,99	108,37	-2,36	-7,87	
Malta	142,04	160,28	160,28	160,28	160,28	0,00	12,84	
Olandija	103,00	75,00	75,00	78,00	81,00	3,85	-21,36	
Austrija	156,67	164,88	165,12	165,08	165,42	0,21	5,58	
Lenkija	125,09	118,64	123,49	121,49	125,16	3,02	0,05	
Portugalija	109,79	89,95	89,95	91,27	93,92	2,90	-14,45	
Rumunija	85,55	71,36	71,20	71,12	73,12	2,81	-14,53	
Slovėnija	136,09	127,75	135,35	137,29	138,63	0,98	1,87	
Slovakija	98,82	83,34	85,09	90,17	84,41	-6,39	-14,58	
Suomija	151,99	146,85	147,23	148,25	151,33	2,08	-0,43	
Švedija	201,04	190,14	188,51	192,10	192,10	0,00	-4,45	
Jungtinė Karalystė	147,67	123,20	125,15	124,57	122,43	-1,72	-17,10	
ES vidutinė kaina	121,20	104,53	105,50	106,15	106,62	0,45	-12,02	

* lyginant 2016 m. 23 savaitę su 2016 m. 22 savaitę; ** lyginant 2016 m. 23 savaitę su 2015 m. 23 savaitę
... – nėra duomenų

Šaltinis: EK



ninė kiaušinių (L ir M kat.) pardavimo kaina analizuojamu laikotarpiu, palyginti su 2015 m. gegužės mėn., sumažėjo 8,0 proc. ir sudarė 93,24 EUR/100 kg, Estijoje – sumažėjo 7,1 proc. ir sudarė 106,43 EUR/100 kg ir Lenkijoje – 7,4 proc. ir sudarė 120,24 EUR/100 kg.

Lietuvoje analizuojamu laikotarpiu vidutinė didmeninė kiaušinių kaina sudarė 94,24 EUR/100 kg, t. y. buvo 8,52 proc. mažesnė nei š. m. b alandžio mėn. bei 0,4 proc. mažesnė nei 2015 m. gegužės mėn.

Šaltiniai: ŽŪIKVC (ŽŪMPRIS) ir EK

Kai kurių paukštienos gaminių gamyba Lietuvos įmonėse, t

Gaminio pavadinimas	PGPK kodas	Pagaminta			Pokytis, %	
		2015 gegužė	2016		mėnesio*	metų**
			balandis	gegužė		
Švieži arba atšaldyti nesukapoti viščiukai	10.12.10.10.00	7 444,39	8 486,36	8 799,74	3,69	18,21
Švieži arba atšaldyti nesukapoti kalakutai	10.12.10.20.00	349,33	397,52	378,74	-4,72	8,42
Švieži arba atšaldyti viščiukų gabalai	10.12.10.50.00	3 981,22	3 724,47	3 698,87	-0,69	-7,09
Švieži arba atšaldyti kalakutų gabalai	10.12.10.60.00	265,08	254,35	257,08	1,08	-3,02
Užšaldyti nesukapoti viščiukai	10.12.20.13.00	704,30	484,61	681,20	40,57	-3,28
Užšaldyti nesukapoti kalakutai	10.12.20.15.00	11,18	0,02	0,93	-	-91,69
Užšaldyti viščiukų gabalai	10.12.20.53.00	1 694,44	1 684,21	1 597,19	-5,17	-5,74
Užšaldyti kalakutų gabalai	10.12.20.55.00	46,72	36,66	52,95	44,44	13,34
Užšaldytos naminių paukščių kepenys	10.12.20.80.00	32,43	41,05	37,31	-9,11	15,06
Naminių paukščių taukai	10.12.30.00.00	4,05	1,24	1,61	29,84	-60,24
Švieži arba atšaldyti naminių paukščių valgomieji mėsos subproduktai (išskyrus žąsų ir ančių riebiausias kepenis)	10.12.40.20.00	688,76	675,70	626,73	-7,25	-9,01
Užšaldyti naminių paukščių mėsos subproduktai (išskyrus kepenis)	10.12.40.50.00	444,98	358,88	429,12	19,57	-3,56
Kiti gaminiai arba konservai iš kalakutienos	10.13.15.25.00	196,03	224,38	229,83	2,43	17,24
Kiti gaminiai arba konservai iš paukštienos	10.13.15.35.00	2 083,04	2 238,73	2 189,38	-2,20	5,11

* lyginant 2016 m. gegužės mėn. su balandžio mėn.

Šaltinis: ŽŪIKVC (ŽŪMPRIS)

** lyginant 2016 m. gegužės mėn. su 2015 m. gegužės mėn.

Lietuvos įmonėse pagamintų paukštienos gaminių pardavimas, t

Gaminio pavadinimas	PGPK kodas	Parduota					
		Lietuvos rinkoje			kitose ES šalyse		
		2016		pokytis, %*	2016		pokytis, %*
		balandis	gegužė		balandis	gegužė	
Švieži arba atšaldyti nesukapoti viščiukai	10.12.10.10.00	239,69	275,33	14,87	26,09	35,36	35,55
Švieži arba atšaldyti nesukapoti kalakutai	10.12.10.20.00	0,02	0,03	50,00	-	-	-
Švieži arba atšaldyti viščiukų gabalai	10.12.10.50.00	2 349,82	2 240,38	-4,66	1 529,26	1 607,96	5,15
Švieži arba atšaldyti kalakutų gabalai	10.12.10.60.00	150,55	143,51	-4,68	26,37	22,59	-14,33
Užšaldyti nesukapoti viščiukai	10.12.20.13.00	49,80	42,71	-14,24	38,43	30,76	-19,97
Užšaldyti nesukapoti kalakutai	10.12.20.15.00	0,06	0,05	-16,67	-	-	-
Užšaldytos nesukapotos žąsys, antys arba patarškos	10.12.20.17.00	0,03	0,03	0,00	-	-	-
Užšaldyti viščiukų gabalai	10.12.20.53.00	738,59	766,60	3,79	978,14	890,52	-8,96
Užšaldyti kalakutų gabalai	10.12.20.55.00	23,36	29,24	25,16	4,77	27,60	478,57
Užšaldytos naminių paukščių kepenys	10.12.20.80.00	20,40	10,16	-50,19	3,11	2,88	-7,54
Naminių paukščių taukai	10.12.30.00.00	-	-	-	-	-	-
Švieži arba atšaldyti naminių paukščių valgomieji mėsos subproduktai (išskyrus žąsų ir ančių riebiausias kepenis)	10.12.40.20.00	544,95	530,21	-2,70	71,72	68,87	-3,97
Užšaldyti naminių paukščių mėsos subproduktai (išskyrus kepenis)	10.12.40.50.00	190,41	234,57	23,19	66,54	116,06	74,42
Kiti gaminiai arba konservai iš kalakutienos	10.13.15.25.00	126,83	129,82	2,36	58,94	61,81	4,87
Kiti gaminiai arba konservai iš paukštienos	10.13.15.35.00	1 361,09	1 403,34	3,10	667,84	753,48	12,82

* lyginant 2016 m. gegužės mėn. su balandžio mėn.

Šaltinis: ŽŪIKVC (ŽŪMPRIS)

Paukštienos ir kiaušinių rinkos sektoriaus informaciją parengė G. Žiziūnaitė ir D. Špokaitė, tel. (8 37) 39 78 02



Pieno ir pieno gaminių rinka

2016 m. birželio 1 d. duomenimis, Lietuvoje sumažėjo karvių bei jų laikytojų skaičius. ŽŪIKVC administruojamo Ūkinių gyvūnų registro duomenimis, šių metų birželio 1 d. Lietuvoje buvo įregistruota 300,46 tūkst. karvių – 5,2 proc. mažiau nei 2015 m. tuo pačiu laikotarpiu, o pienininkystės ūkių skaičius sumažėjo 11,3 proc. (iki 51,90 tūkst. vnt.).

Šių metų birželio 1 d. duomenis, palyginti su 2015 m. birželio 1 d. duomenimis, daugiausia Lietuvoje sumažėjo iki 5 karvių laikančių pienininkystės ūkių ir juose laikomų karvių skaičius: atitinkamai 12,3 proc. (iki 43,13 tūkst. vnt.) ir

11,5 proc. (iki 77,93 tūkst. vnt.). Ūkių, laikančių nuo 6 iki 20 karvių, skaičius sumažėjo 8,1 proc. (iki 6,32 tūkst. vnt.), o juose laikomų karvių skaičius taip pat sumažėjo 8,1 proc. (iki 62,58 tūkst. vnt.). Analizuojamu laikotarpiu, palyginti su 2015 m. birželio 1 d. duomenimis, pienininkystės ūkių, laikančių nuo 21 iki 100 karvių, skaičius sumažėjo 1,3 proc. (iki 2,20 tūkst. vnt.), o karvių skaičius juose – 1,5 proc. (iki 86,78 tūkst. vnt.). Minėtu laikotarpiu pienininkystės ūkių, laikančių daugiau nei 101 karvę, skaičius sumažėjo 0,8 proc. (iki 260 vnt.), bet šiuose ūkiuose laikomų karvių skaičius šiek tiek padidėjo (0,8 proc., iki 73,17 tūkst. vnt.).

tęsinys 24 psl.

Pasaulinės pieno supirkimo kainos (be PVM) 2015–2016 m., EUR/100 kg

Pieninės pavadinimas	Valstybė	2015		2016		Pokytis, %	
		balandis	vasaris	kovas	balandis	mėnesio ³⁾	metų ⁴⁾
Milcobel	Belgija	28,49	25,26	24,26	23,27	-4,08	-18,32
Müller (Leppersdorf)	Vokietija	30,52	26,38	25,14	24,64	-1,99	-19,27
DMK	Vokietija	29,15	26,18	24,69	23,21	-5,99	-20,38
Arla Foods DK	Danija	30,74	27,68	27,70	26,79	-3,29	-12,85
Bongrain (Basse Normandie)	Prancūzija	32,12	30,05	29,92	29,00	-3,07	-9,71
Danone (Pas de Calais)	Prancūzija	31,16	32,20	31,55	31,12	-1,36	-0,13
Lactalis (Pays de la Loire)	Prancūzija	31,50	29,30	29,28	28,03	-4,27	-11,02
Sodiaal (Pas de Calais)	Prancūzija	31,95	30,71	30,71	29,93	-2,54	-6,32
Dairy Crest (Davidstow)	D. Britanija	31,53	29,82	27,65	23,49	-15,05	-25,50
Glanbia	Airija	28,46	26,74	22,01	22,01	0,00	-22,66
Kerry Agribusiness	Airija	30,37	25,34	25,34	23,89	-5,72	-21,34
Granarolo (North)	Italija	41,20	38,29	38,29	36,35	-5,07	-11,77
DOC Kaas	Olandija	29,51	25,16	24,19	23,34	-3,51	-20,91
Friesland Campina	Olandija	32,33	28,42	27,69	26,67	-3,68	-17,51
Vidutinė kaina*		31,36	28,68	27,74	26,59	-4,14	-15,20
JAV ²⁾		36,45	31,72	31,41	30,55	-2,74	-16,19
Naujoji Zelandija ¹⁾		24,86	19,99	20,29	20,32	0,15	-18,26

Pastabos. Kainos taikomos pieno gamintojams, kurių pienas atitinka sekančius reikalavimus: standartinis 4,20 % riebumas, 3,40 % baltymingumas; bendras bakterinis užterštumas 25 tūkst./cm³, somatinių ląstelių skaičius 250 tūkst./cm³; metinis pristatomas kiekis – 500 tonų.

¹⁾ remiantis Fonterra prognozėmis, perskaičiuotas į 4,20 % riebumo ir 3,40 % baltymingumo pieną;

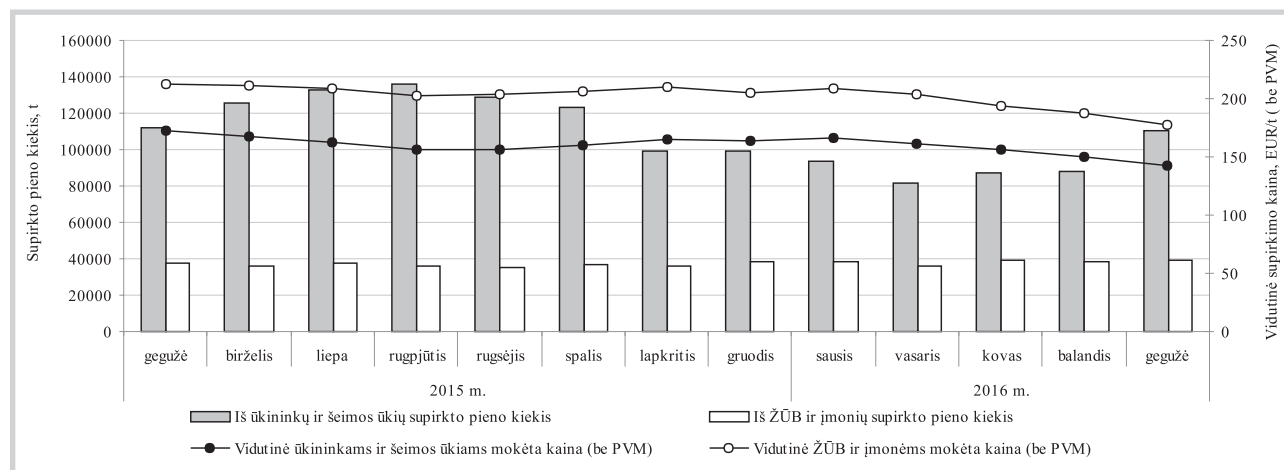
²⁾ remiantis USDA pranešimu, perskaičiuotas į 4,20 % riebumo ir 3,40 % baltymingumo pieną; somatinių ląstelių skaičius 250 tūkst./cm³;

³⁾ lyginant 2016 m. balandžio mėn. su kovo mėn.;

⁴⁾ lyginant 2016 m. balandžio mėn. su 2015 m. balandžio mėn.

Šaltinis: LTO International Milk Price Comparison at www.milkprices.nl

Žalio pieno* supirkimas Lietuvoje iš šalies pieno gamintojų 2015 05–2016 05



* įskaitomojo svorio (riebumas – 3,4 %, baltymingumas – 3 %).

Šaltinis: ŽŪIKVC (ŽŪMPRIŠ)


Pasaulinės kai kurių pieno gaminių kainos¹⁾, EUR/kg

Gaminio pavadinimas		Vidutinė kaina ¹⁾						
		JAV						
		2015	2016			pokytis, %		
		23 sav.	20 sav.	21 sav.	22 sav.	23 sav.	savaitės ²⁾	metų ³⁾
		(06 01–05)	(05 16–20)	(05 23–27)	(05 30–06 03)	(06 06–10)		
Sviestas, AA	CME	3,85	4,01	4,10	4,12	4,23	2,67	9,87
Sūris <i>Cheddar</i> , luitais		3,44	2,55	2,67	2,75	2,85	3,64	-17,15
LPM, Centrinis ir Rytų regionas, FOB		1,88	1,53	1,57	1,57	1,54	-1,91	-18,09
NPM, Nacionalinis vid., FOB		2,53	2,35	2,47	2,50	2,41	-3,60	-4,74
Išrūgų milteliai, Centrinis regionas, FOB		0,79	0,46	0,47	0,47	0,47	0,00	-40,51
		Vakarų Europoje, eksportui, FOB						
		2015	2016			pokytis, %		
		22–23 sav.	20–21 sav.	22–23 sav.		2 savaitės ⁴⁾	metų ³⁾	
		(05 25–06 05)	(05 16–27)	(05 30–06 10)				
Sviestas, 82 %rieb.		2,97	2,45	2,49		3,81	-15,81	
LPM		1,80	1,59	1,71		2,58	-10,17	
NPM		2,43	1,89	2,03		5,00	-21,25	
Lydytas sviestas		3,59	3,32	3,42		4,08	-5,68	
Išrūgų milteliai		0,88	0,56	0,60		3,70	-37,08	
		Okeanijos valstybėse, eksportui, FOB						
		2015	2016			pokytis, %		
		22–23 sav.	20–21 sav.	22–23 sav.		2 savaitės ⁴⁾	metų ³⁾	
		(05 25–06 05)	(05 16–27)	(05 30–06 10)				
Sviestas, 82 %rieb.		2,65	2,36	2,42		2,54	-8,68	
LPM		1,86	1,52	1,64		7,89	-11,83	
NPM		2,07	1,84	1,90		3,26	-8,21	
Sūris <i>Cheddar</i>		3,13	2,33	2,49		6,87	-20,45	

LPM – nugriebto pieno milteliai; NPM – nenugriebto pieno milteliai.

Šaltinis: USDA

¹⁾ kainos užsienio valstybėse (EUR) pateiktos pagal atitinkamos datos ECB valiutų kursą;

²⁾ lyginant dvi paskutiniąsias savaites;

³⁾ lyginant 2016 m. ir 2015 m. atitinkamų laikotarpių duomenis;

⁴⁾ lyginant 2016 m. 22–23 sav. su 20–21 sav.

Kai kurių pieno gaminių kainos¹⁾ Latvijoje, Estijoje ir Lenkijoje, EUR/mat. vnt.

Valstybė, gaminys	Mat. vnt.	2015	2016			Pokytis, %	
		gegužė	kovas	balandis	gegužė	mėnesio ²⁾	metų ³⁾
Latvija							
<i>Tilsit</i> sūriai	kg	3,46	3,11	3,20	3,17	-1,03	-8,47
Estija							
Nugriebto pieno milteliai	kg	1,71	1,65	1,70	1,70	0,00	-0,58
Geriamasis pienas (2,5 %rieb., išfasuotas į plėvelės fasuotes)	l	0,35	0,30	0,31	0,30	-3,23	-14,29
Geriamasis pienas (2,5 %rieb., išfasuotas į tetrapako fasuotes)	l	0,46	0,40	0,41	0,40	-2,44	-13,04
Geriamasis pienas (3,5 %rieb., išfasuotas į plėvelės fasuotes)	l	0,45	0,41	0,41	0,41	0,00	-8,89
Geriamasis pienas (3,5 %rieb., išfasuotas į tetrapako fasuotes)	l	0,52	0,44	0,45	0,44	-2,22	-15,38
Sviestas (82 %rieb., 25 kg luitais)	kg	3,07	2,65	2,38	2,33	-2,10	-24,10
Sviestas (>80 %rieb., išfasuotas po 150–250 g fasuotes)	kg	3,85	3,83	3,55	3,57	0,56	-7,27
<i>Edam</i> sūriai	kg	2,66	2,42	2,36	2,40	1,69	-9,77
<i>Gouda</i> sūriai	kg	2,74	2,36	2,21	2,52	14,03	-8,03
<i>Tilsit</i> sūriai	kg	2,68	2,46	2,42	2,39	-1,24	-10,82
Varškės sūriai (4 %rieb.)	kg	2,43	2,41	2,36	2,43	2,97	0,00
Lenkija*							
Sviestas (82 %rieb., luitais)	kg	2,83	2,40	2,30	2,29	-0,43	-19,08
Sviestas (82 %rieb., fasuotas)	kg	3,26	2,89	2,78	2,63	-5,40	-19,33
Nenugriebto pieno milteliai	kg	2,38	2,11	1,95	1,88	-3,59	-21,01
Nugriebto pieno milteliai	kg	1,82	1,63	1,63	1,58	-3,07	-13,19
Išrūgų milteliai	kg	0,82	0,57	0,55	0,55	0,00	-32,93
<i>Edam</i> sūriai	kg	2,61	2,30	2,24	2,19	-2,23	-16,09
<i>Emmentaler</i> sūriai	kg	3,30	3,06	3,08	2,93	-4,87	-11,21
<i>Mozzarella</i> sūriai	kg	3,17	2,91	2,87	2,86	-0,35	-9,78

¹⁾ gamintojų vidutinės (svertinės) kainos, be PVM;

Šaltiniai: LVAEI, EKI ir AMI

²⁾ lyginant 2016 m. gegužės mėn. su balandžio mėn.;

³⁾ lyginant 2016 m. gegužės mėn. su 2015 m. gegužės mėn.

* – kainos užsienio valstybėse (EUR) pateiktos pagal atitinkamos datos ECB valiutų kursą.



Žalio pieno supirkimo kainos ES valstybėse, EUR/100 kg (be PVM)

Valstybė	2015			2016		Pokytis, %	
	balandis	vasaris	kovas	balandis	mėnesio ¹⁾	metų ²⁾	
Belgija	28,21	25,81	24,79	24,08	-3,95	-12,99	
Bulgarija	28,49	28,17	27,29	25,72	-3,12	-11,02	
Čekija	28,90	25,49	24,51	23,56	-3,84	-17,06	
Danija	32,82	28,69	29,37	28,48	2,36	-5,96	
Vokietija	30,75	28,13	27,31	25,74	-2,92	-11,13	
Estija	24,93	23,20	22,74	21,92	-1,98	-9,47	
Graikija	30,79	27,58	22,73	24,08	-17,59	-24,51	
Ispanija	41,28	40,63	38,92	38,00	-4,21	-7,95	
Prancūzija	30,10	29,71	29,42	28,93	-0,98	-6,19	
Airija	31,16	28,89	29,91	28,43	3,53	-1,38	
Kroatija	33,27	29,86	29,98	29,10	0,40	-11,85	
Italija	34,79	34,09	32,14	31,49	-5,72	-9,36	
Kipras	56,65	57,52	56,32	54,74	-2,09	-0,58	
Latvija	22,74	21,42	20,70	19,49	-3,36	-7,42	
Lietuva	23,22	21,42	20,73	19,38	-3,22	-10,92	
Liuksemburgas	30,06	28,37	28,48	27,59	0,39	-4,91	
Vengrija	27,66	24,56	23,73	22,55	-3,38	-17,46	
Malta	44,44	44,12	43,66	42,94	-1,04	-3,83	
Olandija	33,25	29,25	28,50	27,50	-2,56	-16,18	
Austrija	33,81	31,73	31,70	30,78	-0,09	-8,93	
Lenkija	29,35	25,60	25,71	24,43	0,43	-13,05	
Portugalija	32,49	28,00	27,98	28,01	-0,07	-10,64	
Rumunija	26,99	26,92	26,30	24,78	-2,30	-3,59	
Slovėnija	28,52	26,65	25,13	23,64	-5,70	-13,01	
Slovakija	29,08	26,87	25,89	24,72	-3,65	-11,97	
Suomija	36,62	37,95	37,68	37,58	-0,71	2,61	
Švedija	31,30	31,03	31,43	31,17	1,29	0,26	
Jungtinė Karalystė	33,04	32,70	28,67	27,21	-12,32	-14,52	
Vidutinė ES-15	31,93	29,83	28,88	27,81	-3,19	-9,58	
Vidutinė ES	31,45	29,22	28,36	27,27	-2,94	-10,00	

Pastabos: 1. Žalias pienas, supirktas Lietuvoje: 2015 m. 4 mėn.: 4,21 % riebumo, 3,18 % baltymingumo; 2016 m. 2 mėn.: 4,27 % riebumo, 3,28 % baltymingumo; 3 mėn.: 4,30 % riebumo, 3,28 % baltymingumo; 4 mėn.: 4,25 % riebumo, 3,20 % baltymingumo; 2. Duomenų apie žalio pieno riebumą ir baltymingumą ES valstybėse Europos Komisija neskelbia.

¹⁾ lyginant 2016 m. balandžio mėn. su kovo mėn.; ²⁾ lyginant 2016 m. balandžio mėn. su 2015 m. balandžio mėn.

Šaltiniai: ŽŪIKVC (ŽŪMPRIS) ir EK

Žalio pieno eksportas iš Lietuvos į kitas ES šalis 2015–2016 m.

Žalio pieno eksportas į kitas ES šalis	Matavimo vnt.	2015		2016		Pokytis, %		
		gegužė	kovas	balandis	gegužė	mėnesio ¹⁾	metų ²⁾	
Natūralaus riebumo pienas								
Vidutinė eksporto kaina ³⁾ į kitas ES šalis	EUR/t	210,97	214,10	203,63	180,64	-11,29	-14,38	
Vidutinis riebumas ⁴⁾	%	4,04	4,25	4,17	4,09	-1,92	1,24	
Vidutinis baltymingumas ⁵⁾	%	3,08	3,24	3,17	3,22	1,58	4,55	
Bendras eksportuotas kiekis į kitas ES šalis	t	5 062,20	4 935,74	6 219,57	8 075,85	29,85	59,53	
Iš to skaičiaus:								
į Lenkiją	kiekis	t	•	3 848,25	5 175,50	7 219,21	39,49	-
	vidutinė kaina ³⁾	EUR/t	•	198,38	196,60	178,94	-8,98	-
	vidutinis riebumas ⁴⁾	%	•	4,19	4,13	4,05	-1,94	-
	vidutinis baltymingumas ⁵⁾	%	•	3,19	3,13	3,20	2,24	-
Išskaitomojo svorio pienas ⁶⁾								
Bendras eksportuotas kiekis į kitas ES šalis	t	5 747,01	6 007,50	7 358,37	9 540,17	29,65	66,00	
Vidutinė eksporto kaina ³⁾ į kitas ES šalis	EUR/t	185,83	175,90	172,11	152,92	-11,15	-17,71	

¹⁾ lyginant 2016 m. gegužės mėn. su balandžio mėn.;

²⁾ lyginant 2016 m. gegužės mėn. su 2015 m. gegužės mėn.; ³⁾ svertinė, be PVM; ⁴⁾ ir ⁵⁾ svertinis;

⁶⁾ išskaitomojo svorio pienas (riebumas – 3,4 %, baltymingumas – 3,0 %), perskaičiuotas remiantis metodika, patvirtinta Lietuvos Respublikos žemės ir miškų ūkio ministerijos 1998 m. vasario 12 d. įsakymu Nr. 67.

• – konfidencialūs duomenys.

Duomenys pateikti remiantis Pieno supirkimo ir pardavimo mėnesio ataskaita PS-2.

Šaltinis: ŽŪIKVC (ŽŪMPRIS)


Žalio pieno supirkimas iš Lietuvos pieno gamintojų 2015–2016 m.

Žalio pieno supirkimas pagal tiekėjus	Supirkto pieno kiekis, t				Pokytis, %		Vidutinė kaina, EUR/t ¹⁾				Pokytis, %	
	2015	2016					2015	2016				
	gegužė	kovas	balandis	gegužė	mėnesio ²⁾	metų ³⁾	gegužė	kovas	balandis	gegužė	mėnesio ²⁾	metų ³⁾
Natūralaus riebumo pienas												
Iš ūkininkų ir šeimos ūkių, netaikant nuoskaitų	90 619,59	67 901,50	70 631,28	89 098,97	26,15	-1,68	203,44	192,90	179,98	169,08	-6,06	-16,89
Iš žemės ūkio bendrovių ir įmonių, netaikant nuoskaitų	30 628,29	30 919,26	30 351,91	31 970,60	5,33	4,38	258,17	245,21	233,32	216,44	-7,23	-16,16
Supirkta iš viso netaikant nuoskaitų	121 247,88	98 820,76	100 983,19	121 069,57	19,89	-0,15	217,27	209,26	196,01	181,58	-7,36	-16,43
Supirkta iš viso taikant nuoskaitas	5 777,47	3 489,01	4 129,08	5 524,19	33,79	-4,38	166,69	153,11	139,40	132,36	-5,05	-20,60
Bendras kiekis	127 025,35	102 309,77	105 112,28	126 593,77	20,44	-0,34						
Vidutinė kaina¹⁾							214,97	207,35	193,79	179,44	-7,40	-16,53
Išskaitomojo svorio pienas⁴⁾												
Iš ūkininkų ir šeimos ūkių	111 802,70	87 076,83	88 389,76	110 740,41	25,29	-0,95	172,41	155,82	149,81	142,40	-4,95	-17,41
Iš žemės ūkio bendrovių ir įmonių	37 866,21	39 379,05	38 107,62	39 169,33	2,79	3,44	212,07	194,15	187,05	177,34	-5,19	-16,38
Bendras kiekis	149 668,91	126 455,88	126 497,37	149 909,73	18,51	0,16						
Vidutinė kaina¹⁾							182,44	167,76	161,03	151,53	-5,90	-16,94

Pastaba. Žalias pienas, supirkamas Lietuvoje: 2015 m. 5 mėn.: 4,07 % riebumo, 3,22 % baltymingumo; 2016 m. 3 mėn.: 4,30 % riebumo, 3,28 % baltymingumo, 4 mėn.: 4,25 % riebumo, 3,20 % baltymingumo; 5 mėn.: 4,13 % riebumo, 3,21 % baltymingumo;

¹⁾ Vidutinė svertinė Lietuvos pieno gamintojams mokėta kaina (be PVM);

²⁾ lyginant 2016 m. gegužės mėn. su balandžio mėn.;

³⁾ lyginant 2016 m. gegužės mėn. su 2015 m. gegužės mėn.;

⁴⁾ perskaičiuotas į 3,4 % riebumo ir 3,0 % baltymingumo pienu.

Duomenys pateikti remiantis Pieno supirkimo ir pardavimo mėnesio ataskaita PS-2.

Šaltinis: ŽŪIKVC (ŽŪMPRIS)

Žalio pieno importas į Lietuvą iš kitų ES šalių 2015–2016 m.

Žalio pieno importas iš kitų ES šalių	Matavimo vnt.	2015		2016		Pokytis, %		
		gegužė	kovas	balandis	gegužė	mėnesio ¹⁾	metų ²⁾	
Natūralaus riebumo pienas								
Vidutinė importo kaina ³⁾ iš kitų ES šalių	EUR/t	234,23	215,39	204,25	190,83	-6,57	-18,53	
Vidutinis riebumas ⁴⁾	%	3,94	4,02	4,02	3,98	-1,00	1,02	
Vidutinis baltymingumas ⁵⁾	%	3,26	3,22	3,22	3,23	0,31	-0,92	
Bendras importuotas kiekis iš kitų ES šalių	t	30 545,78	24 757,23	29 051,27	31 536,87	8,56	3,24	
Iš to skaičiaus:								
iš Latvijos	kiekis	t	22 219,36	16 953,21	17 370,26	20 044,74	15,40	-9,79
	vidutinė kaina ³⁾	EUR/t	230,95	212,27	200,24	189,53	-5,35	-17,93
	vidutinis riebumas ⁴⁾	%	4,00	4,06	4,07	4,01	-1,47	0,25
	vidutinis baltymingumas ⁵⁾	%	3,25	3,20	3,17	3,22	1,58	-0,92
iš Estijos	kiekis	t	8 326,42	7 804,02	11 681,01	11 492,14	-1,62	38,02
	vidutinė kaina ³⁾	EUR/t	242,98	222,18	210,22	193,10	-8,14	-20,53
	vidutinis riebumas ⁴⁾	%	3,78	3,93	3,94	3,91	-0,76	3,44
	vidutinis baltymingumas ⁵⁾	%	3,30	3,25	3,29	3,25	-1,22	-1,52
Išskaitomojo svorio pienas⁶⁾								
Bendras importuotas kiekis iš kitų ES šalių	t	35 602,33	28 944,79	33 965,70	36 717,08	8,10	3,13	
Vidutinė importo kaina³⁾ iš kitų ES šalių	EUR/t	200,96	184,23	174,70	163,91	-6,18	-18,44	

¹⁾ lyginant 2016 m. gegužės mėn. su balandžio mėn.;

²⁾ lyginant 2016 m. gegužės mėn. su 2015 m. gegužės mėn.;

³⁾ svertinė, be PVM; ⁴⁾ ir ⁵⁾ svertinis;

⁶⁾ išskaitomojo svorio pienas (riebumas – 3,4 %, baltymingumas – 3,0 %), perskaičiuotas remiantis metodika, patvirtinta Lietuvos Respublikos žemės ir miškų ūkio ministerijos 1998 m. vasario 12 d. įsakymu Nr. 67.

Duomenys pateikti remiantis Pieno supirkimo ir pardavimo mėnesio ataskaita PS-2.

Šaltinis: ŽŪIKVC (ŽŪMPRIS)



Kai kurių pieno gaminių vidutinės savaitinės kainos* (gamintojų) ES valstybėse, EUR/kg (be PVM)

Gaminys	Valstybė	2015	2016					Pokytis, %	
		23 sav. (06 01–07)	20 sav. (05 16–22)	21 sav. (05 23–29)	22 sav. (05 30–06 05)	23 sav. (06 06–12)	savaitės ¹⁾	metų ²⁾	
Sviestas (82 % rieb.)	išfasuotas luitais	Lietuva	3,33	2,84	2,93	2,74	2,65	-3,28	-20,42
	išfasuotas į mažesnes fasuotes	Lietuva	3,88	3,44**	3,72**	3,52	3,48	-1,14	-10,31
	išfasuotas luitais	Latvija	2,61	3,08	3,06	3,09	...	-	-
	išfasuotas luitais	Estija	3,18	2,37	2,35	2,42	...	-	-
	išfasuotas po 150–250 g	Estija	3,85	3,49	3,77	3,77	...	-	-
	išfasuotas luitais	Vokietija	3,00	2,60	2,73	2,83	2,93	3,53	-2,33
	išfasuotas po 250 g	Vokietija	2,84	2,26	2,26	2,26	2,26	0,00	-20,42
	I rūšis	Prancūzija	3,00	2,53	2,65	2,75	2,75	0,00	-8,33
	išfasuotas luitais	Belgija	2,97	2,58	2,71	2,81	2,90	3,20	-2,36
	firminis	Italija	...	2,40	2,45	2,55	2,65	3,92	-
	išfasuotas luitais	Jungtinė Karalystė	2,70	...	2,97	-	-
	išfasuotas į mažesnes fasuotes	Karalystė	3,20	...	3,19	-	-
	išfasuotas į mažesnes fasuotes	Airija	3,01	...	3,06	-	-
	išfasuotas luitais	Olandija	2,96	2,49	2,58	2,70	2,82	4,44	-4,73
	išfasuotas luitais	Slovakija	4,06	3,75	3,75	3,65	3,33	-8,77	-17,98
	išfasuotas po 200–250 g	Slovakija	4,05	3,60	3,61	3,65	3,56	-2,47	-12,10
	išfasuotas luitais	Čekija	3,10	2,82	3,15	2,80	2,55	-8,93	-17,74
	išfasuotas į mažesnes fasuotes	Čekija	3,88	2,96	2,85	2,78	2,98	7,19	-23,20
	išfasuotas luitais	Lenkija	2,78	2,29	2,33	2,35	2,43	3,40	-12,59
	išfasuotas į mažesnes fasuotes	Lenkija	3,20	2,64	2,61	2,67	2,75	3,00	-14,06
ES vidutinė kaina		2,99	2,58	2,66	2,76	2,75	-0,36	-8,03	
Nugriebto pieno milteliai		Lietuva	1,82	•	1,70	1,69	1,70	0,59	-6,59
		Latvija	1,75	...	1,54	1,60	...	-	-
	išfasuoti po 25 kg	Vokietija	1,80	1,69	1,69	1,71	1,73	1,17	-3,89
		Prancūzija	1,78	1,66	1,66	1,68	1,68	0,00	-5,62
		Belgija	1,83	1,68	1,70	1,71	1,72	0,58	-6,01
		Olandija	1,75	1,63	1,65	1,68	1,68	0,00	-4,00
		Jungtinė Karalystė	1,73	...	1,69	-	-
		Čekija	1,93	1,76	1,67	1,69	1,69	0,00	-12,44
		Lenkija	1,74	1,57	1,59	1,61	1,62	0,62	-6,90
	ES vidutinė kaina		1,81	1,66	1,65	1,69	1,70	0,59	-6,08
Nenu- griebto pieno milteliai		Latvija	2,50	-	-
	išfasuoti po 25 kg	Vokietija	2,44	1,95	2,01	2,04	2,07	1,47	-15,16
		Prancūzija	2,55	2,00	2,10	2,15	2,15	0,00	-15,69
		Belgija	2,53	1,97	2,03	2,07	2,09	0,97	-17,39
		Olandija	2,31	1,84	1,93	2,00	2,00	0,00	-13,42
		Lenkija	2,35	1,89	1,83	1,86	1,95	4,84	-17,02
ES vidutinė kaina		2,41	2,05	2,07	2,11	2,07	-1,90	-14,11	
Išrūgų milteliai	išfasuoti po 25 kg	Vokietija	0,93	0,60	0,61	0,64	0,64	0,00	-31,18
		Olandija	0,67	0,53	0,55	0,55	0,56	1,82	-16,42
		Jungtinė Karalystė	0,69	...	0,77	-	-
		Čekija	0,89	0,54	0,59	0,55	0,52	-5,45	-41,57
		Lenkija	0,81	0,55	0,55	0,53	0,55	3,77	-32,10
ES vidutinė kaina		0,79	0,58	0,58	0,60	0,61	1,67	-22,78	
Sūriai	<i>Gouda</i>	Lietuva	3,10	2,87**	2,78**	2,99	3,11	4,01	0,32
	<i>Tilsit</i>	Lietuva	3,66	2,60**	3,06**	3,31	3,39	2,42	-7,38
	Kietieji ilgai brandinti	Lietuva	4,15	3,67	3,54	3,84	4,48	16,67	7,95
	<i>Edam</i>	Estija	2,67	2,34	2,47	2,27	...	-	-
	<i>Gouda</i>	Estija	2,73	2,42	2,30	2,43	...	-	-
	<i>Edam</i>	Latvija	4,14	4,07	3,50	2,81	...	-	-
	<i>Cheddar</i>	Latvija	2,60	2,32	1,98	2,12	...	-	-
	<i>Emmental</i> , 45 % s. m. (išfasuotas po 2–6 kg)	Vokietija	4,00	3,58	3,58	3,58	3,58	0,00	-10,50
	<i>Parmigiano</i>	Italija	...	8,20	8,20	8,20	8,15	-0,61	-
	<i>Grana Padano</i>	Italija	...	7,38	7,38	7,38	7,33	-0,68	-
	<i>Provolone</i>	Italija	...	5,38	5,38	5,38	5,28	-1,86	-
	<i>Provolone Cremona</i>	Italija	5,60	5,15	5,15	5,15	5,05	-1,94	-9,82
	<i>Gorgonzola</i>	Italija	...	5,00	5,00	5,00	4,90	-2,00	-
	<i>Italico</i>	Italija	...	4,80	4,80	4,80	4,70	-2,08	-
	<i>Taleggio</i>	Italija	...	4,80	4,80	4,80	4,75	-1,04	-
	<i>Cheddar</i>	Belgija	2,80	2,33	2,35	2,36	2,38	0,85	-15,00
	<i>Cheddar</i>	Jungtinė Karalystė	2,60	...	2,63	-	-
	<i>Cheddar</i>	Airija	2,52	...	2,55	-	-
<i>Edam</i>	Slovakija	4,10	3,92	3,79	3,58	3,96	10,61	-3,41	

lentelės tęsinys 24 psl.



23 psl. lentelės tęsinys

Gaminys	Valstybė	2015		2016			Pokytis, %	
		23 sav. (06 01–07)	20 sav. (05 16–22)	21 sav. (05 23–29)	22 sav. (05 30–06 05)	23 sav. (06 06–12)	savaitės ¹⁾	metų ²⁾
<i>Edam</i> , 45 % s. m.	Čekija	3,06	3,06	3,14	2,94	3,17	7,82	3,59
<i>Edam</i> , 30 % s. m.		3,04	2,27	2,23	2,23	2,22	-0,45	-26,97
<i>Emmental</i> , 45 % s. m.		5,12	4,50	4,33	4,53	4,47	-1,32	-12,70
<i>Edam</i>	Lenkija	2,57	2,17	2,21	2,24	2,28	1,79	-11,28
<i>Gouda</i>		2,53	2,11	2,14	2,22	2,25	1,35	-11,07
<i>Cheddar</i>		2,64	2,28	2,25	2,45	2,44	-0,41	-7,58
<i>Emmental</i>		3,35	2,91	2,85	2,92	2,89	-1,03	-13,73
<i>Mozzarella</i>		3,05	2,81	2,84	2,82	2,84	0,71	-6,89
<i>Feta</i>		2,42	2,10	2,02	2,14	2,12	-0,93	-12,40
Pelėsiniai	ES vidutinė kaina	4,60	4,05	4,04	4,04	4,17	3,22	-9,35
<i>Cheddar</i>		3,12	2,59	2,60	2,66	2,61	-1,88	-16,35
<i>Edam</i>		2,58	2,14	2,16	2,17	2,23	2,76	-13,57
<i>Gouda</i>		2,68	2,17	2,17	2,20	2,22	0,91	-17,16
<i>Emmental</i>		4,05	3,64	3,70	3,71	3,68	-0,81	-9,14

* kainos užsienio valstybėse (EUR) pateiktos pagal atitinkamas datos ECB valiutų kursą;

¹⁾ lyginant 2016 m. 23 savaitę su 22 savaitę; ²⁾ lyginant 2016 m. 23 savaitę su 2015 m. 23 savaitę;

... – nėra duomenų; ● – konfidencialūs duomenys; ** – patikslinti duomenys.

Lietuvos duomenys pateikti remiantis Pieno gaminių pardavimo savaitės ataskaita PS-5. Šaltiniai: ŽŪIKVC (ŽŪMPRIS), AMI, LVAEL, EKI, ZSRIR, EK

Kai kurių Lietuvos įmonėse pagamintų pieno gaminių vidutinės savaitinės pardavimo kainos¹⁾, EUR/kg

Gaminio pavadinimas	Gaminio kodas pagal Tarybos direktyvą 96/16/EB	Lietuvos rinkoje							Kitų ES valstybių ir trečiųjų šalių rinkose					
		2015		2016		pokytis, %			2015		2016		pokytis, %	
		24 sav. (06 08–14)	22 sav. (05 30–06 05)	23 sav. (06 06–12)	24 sav. (06 13–19)	savaitės ²⁾	metų ³⁾	24 sav. (06 08–14)	22 sav. (05 30–06 05)	23 sav. (06 06–12)	24 sav. (06 13–19)	savaitės ²⁾	metų ³⁾	
Sviestas, 82 % riebumo	luitais fasuotas	23111+23112 23113	3,31 3,97	2,73 3,53	2,64 3,50	2,94 3,57	11,36 2,00	-11,18 -10,08	● 3,54	● 3,42	● 3,29	2,89 3,33	- 1,22	- -5,93
Sūriai														
<i>Gouda</i>		24231	3,49	3,19	3,47	3,08	-11,24	-11,75	3,40	2,48	2,45	2,91	18,78	-14,41
<i>Tilsit</i>		24232	3,91	3,60	3,60	3,51	-2,50	-10,23	3,57	2,83	2,72	3,13	15,07	-12,32
Kietieji ilgai brandinti		2424	7,08	7,53	8,36	7,83	-6,34	10,59	3,85	3,58	4,01	3,57	-10,97	-7,27

¹⁾ svertinės, gamintojų, be PVM;

²⁾ lyginant 2016 m. 24 savaitę su 23 savaitę; ³⁾ lyginant 2016 m. 24 savaitę su 2015 m. 24 savaitę;

● – konfidencialūs duomenys.

Šaltinis: ŽŪIKVC (ŽŪMPRIS)

ŽŪIKVC administruojamo Ūkinių gyvūnų registro duomenimis, šių metų sausio–gegužės mėn. iš Lietuvos buvo eksportuotos 1 494 karvės: 1 489 – į Lenkiją ir 5 – į Italiją. Palyginti su praėjusių metų tuo pačiu laikotarpiu, karvių eksportas iš Lietuvos į kitas šalis padidėjo apie 2,2 karto.

Per pirmus penkis šių metų mėnesius į Lietuvą buvo importuotos 1 475 karvės – 54,9 proc. daugiau nei 2015 m. sausio–gegužės mėn. Analizuojamu laikotarpiu daugiausia karvių buvo importuota iš Latvijos (1 266 vnt.) ir Estijos (187 vnt.).

Nors Lietuvoje pienininkystės ūkių skaičius mažėja, tačiau šiais metais sausio–gegužės mėn. žalio natūralaus riebumo pieno buvo supirkta šiek tiek daugiau. ŽŪIKVC (ŽŪMPRIS) duomenimis, per pirmus penkis šių metų mėnesius Lietuvos pieno supirkėjai iš šalies pieno gamintojų supirko 534,68 tūkst. t žalio natūralaus riebumo pieno – 1,10 proc. daugiau nei 2015 m. tuo pačiu laikotarpiu. Tačiau vidutinė sausio–gegužės

mėn. žalio natūralaus riebumo pieno supirkimo kaina, palyginti su 2015 m. tuo pačiu laikotarpiu, sumažėjo 10,2 proc. (iki 202,88 EUR/t (be PVM)). Analizuojamu laikotarpiu žalio natūralaus riebumo pieno iš ūkininkų ir šeimos ūkių buvo supirkta 381,15 tūkst. t – 0,1 proc. daugiau nei 2015 m. sausio–gegužės mėn., bet supirkimo kaina sumažėjo 10,7 proc. (iki 187,14 EUR/t (be PVM)). Šių metų sausio–gegužės mėn. šalies pieno supirkėjai iš žemės ūkio bendrovių ir įmonių supirko 153,54 tūkst. t žalio natūralaus riebumo pieno – 3,7 proc. daugiau nei prieš metus atitinkamu laikotarpiu, tačiau 9,5 proc. mažesne kaina (vidutinė supirkimo kaina sudarė 241,97 EUR/t (be PVM)).

ŽŪIKVC (ŽŪMPRIS) duomenimis, šių metų birželio mėn. vidutinė žalio natūralaus riebumo pieno supirkimo kaina Lietuvoje turėtų sudaryti apie 171,51 EUR/t (be PVM).

Šaltiniai: ŽŪIKVC (Ūkinių gyvūnų registras, ŽŪMPRIS)

Pieno ir pieno gaminių rinkos sektoriaus informaciją parengė P. Račinskas, I. Tiškevičienė ir R. Jagintavičiūtė, tel.: (8 37) 39 72 80, 39 78 08



Per 2016 m. penkis mėnesius (nuo 2016 m. sausio 1 d. iki 2016 m. birželio 1 d.) **patvirtintoms pieno supirkimo įmonėms** buvo parduota 533,586 tūkst. t pieno, kurio vidutinis riebumas – 4,25 proc. Perskaičiavus į nacionalinį nustatytąjį pieno riebumą 3,99 proc. tai sudarė 558,893 tūkst. t. Lyginant su 2015 metų to pačio laikotarpio duomenimis, pieno supirkimo įmonėms pieno pardavimas padidėjo 2,37 proc., t. y. 12,921 tūkst. t.

Per 2016 m. gegužės mėnesį patvirtintoms pieno supirkimo įmonėms buvo parduota 126,348 tūkst. t pieno, kurio vidutinis riebumas – 4,13 proc. Perskaičiavus į nacionalinį nustatytąjį pieno riebumą 3,99 proc. tai sudarė 129,424 tūkst. t. Lyginant su 2015 metų to pačio laikotarpio duomenimis, pieno supirkimo įmonėms pieno pardavimas padidėjo 0,50 proc., t. y. 649 tūkst. t.

Šaltinis: ŽŪIKVC (PAIS – Pieno apskaitos informacinė sistema)

Pieno gamintojų skaičius (vnt.), karvių skaičius (vnt.) bei parduotas pienas (t) per 2016 metų penkis mėnesius

Savivaldybės	Gamintojų, tiekusių pieną, skaičius	Parduotas pienas su natūraliu riebumu	Pienas perskaičiuotas į 3,99 % riebumą	Karvių skaičius
Akmenės r. sav.	55	4 200	4 211	1 421
Alytaus r. sav.	1 416	12 203	12 472	6 517
Anykščių r. sav.	585	9 561	10 003	4 888
Birštono sav.	50	282	295	186
Biržų r. sav.	870	14 445	15 390	7 614
Druskininkų sav.	81	306	303	227
Elektrėnų sav.	74	306	314	273
Ignalinos r. sav.	142	1 900	1 989	1 312
Jonavos r. sav.	108	6 488	6 508	2 412
Joniškio r. sav.	141	5 537	6 087	3 037
Jurbarko r. sav.	1 017	14 721	15 607	8 046
Kaišiadorių r. sav.	330	2 557	2 658	1 772
Kalvarijos sav.	449	8 646	9 041	3 974
Kauno m. sav.	2	13	13	11
Kauno r. sav.	186	12 134	12 545	4 795
Kazlų Rūdos sav.	197	3 772	3 879	1 701
Kelmės r. sav.	1 580	18 216	18 910	11 214
Klaipėdos r. sav.	208	7 506	7 953	3 609
Kretingos r. sav.	293	6 698	6 999	3 337
Kupiškio r. sav.	698	9 385	10 087	5 142
Kėdainių r. sav.	374	20 718	21 114	7 510
Lazdijų r. sav.	1 001	7 789	8 104	4 431
Marijampolės r.	565	18 642	19 289	6 871
Mažeikių r. sav.	401	7 708	8 163	4 662
Molėtų r. sav.	470	3 237	3 355	2 193
Pagėgių sav.	479	13 908	14 466	7 357
Pakruojo r. sav.	143	17 618	19 035	6 346
Panevėžio r. sav.	308	23 432	24 298	8 779
Pasvalio r. sav.	452	24 694	25 868	8 659
Plungės r. sav.	621	15 780	16 705	7 889
Prienų r. sav.	760	8 585	9 057	4 758
Radviliškio r. sav.	579	19 149	20 117	8 019
Raseinių r. sav.	1 229	17 182	17 799	10 104
Rietavo sav.	332	6 320	6 717	3 264
Rokiškio r. sav.	506	7 379	7 817	4 002
Skundo r. sav.	909	21 231	22 275	10 334
Tauragės r. sav.	1 129	16 658	17 564	9 359
Telšių r. sav.	898	18 022	19 225	9 370
Trakų r. sav.	141	813	790	523
Ukmergės r. sav.	446	4 418	4 596	2 782
Utenos r. sav.	385	6 691	7 029	3 583
Varėnos r. sav.	206	1 530	1 598	890
Vilkaviškio r. sav.	1 341	13 677	14 659	7 762
Vilniaus m. sav.	0	0	0	0
Vilniaus r. sav.	73	736	743	447
Zarasų r. sav.	257	2 366	2 466	1 485
Šakių r. sav.	791	31 816	32 700	11 011
Šalčininkų r. sav.	534	4 056	4 201	2 276
Šiaulių m. sav.	0	0	0	0
Šiaulių r. sav.	276	12 184	13 052	5 376
Šilalės r. sav.	1 914	28 025	29 644	16 202
Šilutės r. sav.	1 185	17 158	17 808	11 360
Širvintų r. sav.	386	1 964	2 082	1 405
Švenčionių r. sav.	103	1 221	1 293	690
Iš viso	27 676	533 583	558 893	261 187

Šaltinis: ŽŪIKVC (PAIS – Pieno apskaitos informacinė sistema)

Pieno ir pieno gaminių rinkos sektoriaus informaciją parengė R. Žoštautienė ir E. Krasuckienė, tel.: (8 5) 264 88 61, 264 88 59



Bulvių, daržovių ir vaisių rinka

2016 m. gegužės mėn. Lietuvoje daržovių buvo supirkta daugiau, o bulvių – mažiau. Bulvių, skirtų šviežias vartoti, iš Lietuvos augintojų didmeninės ir mažmeninės prekybos ir kitose įmonėse 2016 m. gegužės mėn., palyginti su 2015 m. atitinkamu laikotarpiu, supirkta 26,25 proc. mažiau, t. y. 1 928,982 t. Perdirbti skirtų bulvių supirkta 19,09 proc. mažiau – 423,125 t.

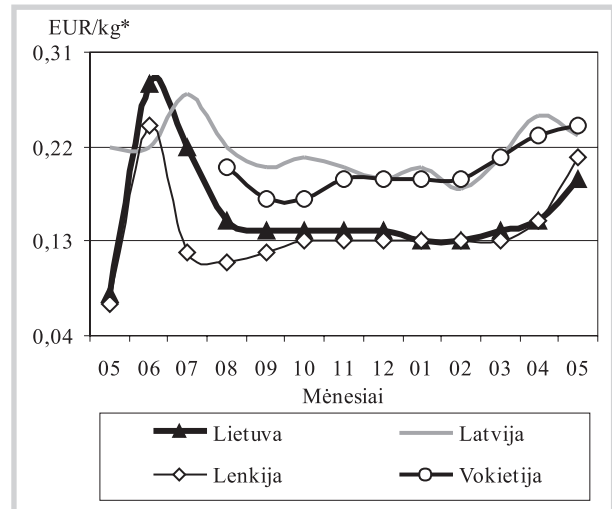
Daržovių, skirtų šviežias vartoti, 2016 m. gegužės mėn., palyginti su 2015 m. gegužės mėn., supirkta 43,40 proc. daugiau, t. y. 2 850,353 t, nes šiemet kopūstų ir morkų realizacija vyko ilgesnį laiką. **Baltagūžių kopūstų** buvo supirkta 158,323 t, o **morkų** – 736,940 t. **Burokėlių** supirkimas padidėjo 48,96 proc. (iki 340,822 t), **svogūnų laiškų** – 11,11 proc. (iki 36,993 t), **krapų** – 11,01 proc. (iki 1,765 t). Tačiau **salotų** supirkimas sumažėjo 9,97 proc. (iki 62,195 t), **špinatų** – 6,77 proc. (iki 2,742 t), **pomidorų** – 3,54 proc. (iki 167,687 t), **agurkų** – 3,25 proc. (iki 1 321,004 t).

Pievagrybių, skirtų šviežias vartoti, 2016 m. gegužės mėn., palyginti su 2015 m. atitinkamu laikotarpiu, supirkta 4,04 proc. mažiau (120,734 t).

Obuolių, skirtų šviežias vartoti, šiemet supirkta 3,53 karto daugiau – 425,240 t.

Perdirbimo įmonėse 2016 m. gegužės mėn., palyginti su 2015 m. gegužės mėn., **daržovių** supirkimas padidėjo 11,43 proc. ir

Bulvių vidutinės kainos (augintojų) Lietuvoje ir kitose valstybėse 2015–2016 m.



* kainos užsienio valstybėse (EUR) pateiktos pagal atitinkamas datos ECB valiutų kursą

Šaltiniai: ŽŪIKVC (ŽŪMPRIŠ), LVAEI, ZSRIR, AMI

sudarė 1 106,065 t. **Morkų** supirkimas padidėjo 52,37 proc. (iki 148,274 t), **burokėlių** – 9,67 proc. (iki 886,448 t), **kitų daržovių (agurkų, salotų, špinatų, krapų, rūgštynių)** – 3,36 proc. (iki 45,862 t). Tačiau **svogūnų** buvo supirkta 2,33 karto mažiau (9,656 t), **baltagūžių kopūstų** – 21,47 proc. mažiau (15,825 t).

Bulvių ir daržovių vidutinės pardavimo kainos Lietuvos prekinuose ūkiuose ir šiltnamiuose, EUR/kg (be PVM)*

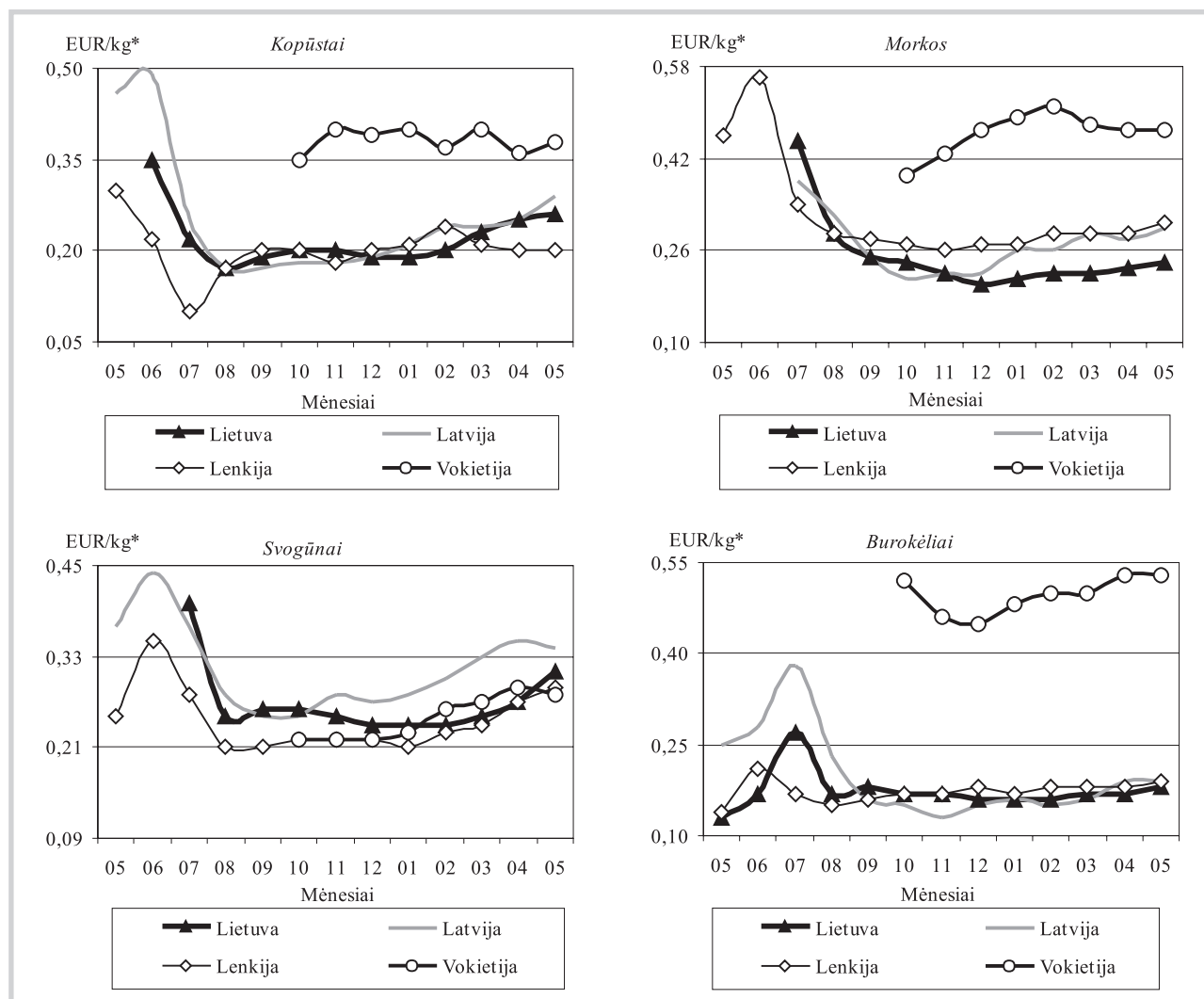
Produkcija	Data	2015		2016				Pokytis, %					
		24 sav. (06 08–14)		22 sav. (05 30–06 05)		23 sav. (06 06–12)		24 sav. (06 13–19)		savaitės**		metų***	
		min.	maks.	min.	maks.	min.	maks.	min.	maks.	min.	maks.	min.	maks.
Bulvės		0,12	0,18	0,16	0,30	0,16	0,30	0,16	0,25	0,00	-16,67	33,33	38,89
Šviežios bulvės		0,55	0,60	-	-	0,60	0,70	0,45	0,50	-25,00	-28,57	-18,18	-16,67
Morkos skustos		-	-	0,45	0,55	0,45	0,50	0,45	0,50	0,00	0,00	-	-
Švieži baltagūžiai kopūstai		0,30	0,50	-	-	0,30	0,35	0,19	0,33	-36,67	-5,71	-36,67	-34,00
Burokėliai		0,13	0,20	0,14	0,23	0,14	0,24	0,14	0,24	0,00	0,00	7,69	20,00
Svogūnų laiškai		1,50	1,80	2,00	3,00	1,50	2,80	1,50	2,80	0,00	0,00	0,00	55,56
Salotos		0,80	1,50	0,80	1,50	0,80	1,40	0,80	1,50	0,00	7,14	0,00	0,00
Salotos, vnt.		0,35	0,45	0,35	0,45	0,40	0,45	0,35	0,45	-12,50	0,00	0,00	0,00
Aisbergo salotos		0,50	0,80	-	-	0,45	0,60	0,50	0,60	11,11	0,00	0,00	-25,00
Špinatai		1,50	1,90	1,50	2,00	1,50	2,00	1,50	2,00	0,00	0,00	0,00	5,26
Krapai		2,00	3,00	3,00	8,00	2,00	4,50	1,90	3,00	-5,00	-33,33	-5,00	0,00
Lapinės petražolės		1,40	1,50	-	-	1,40	1,50	1,35	2,00	-3,57	33,33	-3,57	33,33
Rukola		2,40	5,00	3,50	5,00	4,00	5,00	4,00	5,00	0,00	0,00	66,67	0,00
Prieskoninės žolelės, vnt.		0,75	0,80	0,60	0,65	0,55	0,60	0,55	0,60	0,00	0,00	-26,67	-25,00
Prieskoninės žolelės		5,50	8,00	5,00	8,00	5,00	9,00	5,00	9,00	0,00	0,00	-9,09	12,50
Ilgi agurkai		0,70	0,80	1,20	1,40	0,90	1,00	1,00	1,10	11,11	10,00	42,86	37,50
Trumpi agurkai		0,50	0,90	0,55	1,15	0,70	1,10	0,60	1,00	-14,29	-9,09	20,00	11,11
Pomidorai		1,00	1,20	0,90	1,30	0,60	0,80	0,60	0,70	0,00	-12,50	-40,00	-41,67
Rauginti kopūstai		0,60	0,65	0,55	0,60	0,55	0,60	0,55	0,60	0,00	0,00	-8,33	-7,69
Rauginti agurkai		0,66	1,00	0,80	1,10	0,80	1,10	0,80	1,10	0,00	0,00	21,21	10,00

* bulvių ir daržovių kainų skirtumą lemia kokybė, prekinis paruošimas, pateikiamos produkcijos dydžiai, kiekiai ir veislės, transporto išlaidos

** lyginant 2016 m. 24 savaitę su 23 savaitę

*** lyginant 2016 m. 24 savaitę su 2015 m. 24 savaitę

Šaltinis: ŽŪIKVC (ŽŪMPRIŠ)

Daržovių vidutinės kainos (*augintojų*) Lietuvoje ir kitose valstybėse 2015–2016 m.

* kainos užsienio valstybėse (EUR) pateiktos pagal atitinkamos datos ECB valiutų kursą

Šaltiniai: ŽŪIKVC (ŽŪMPRIS), LVAEI, ZSRIR, AMI

Bulvių ir daržovių supirkimo iš Lietuvos augintojų perdirbimui kainos, EUR/kg (be PVM)

Produkcija	2015			2016		Pokytis, %	
	gegužė	kovas	balandis	gegužė	balandis	mėnesio ¹⁾	metų ²⁾
Bulvės	0,09	0,11	0,08	0,14	0,14	75,00	55,56
Baltagūžiai kopūstai	•	0,19	0,20	0,31	0,31	55,00	-
Morkos	0,19	0,18	0,18	0,17	0,17	-5,56	-10,53
Burokėliai	0,12	0,13	0,13	0,12	0,12	-7,69	0,00
Svogūnai	0,20	0,27	0,22	0,17	0,17	-22,73	-15,00

¹⁾ lyginant 2016 m. gegužės mėn. su balandžio mėn.

²⁾ lyginant 2016 m. gegužės mėn. su 2015 m. gegužės mėn.

• – konfidencialūs duomenys

Šaltinis: ŽŪIKVC (ŽŪMPRIS)

Baltagūžių kopūstų supirkimas perdirbimui pastaruosius penkerius metus nuolat mažėja, nes augintojai vis daugiau jų raugia savo ūkiuose. Jeigu 2011 m. birželio–2012 m. gegužės mėn. sezono metu baltagūžių kopūstų buvo supirkta 1 193,685 t, tai 2015 m. birželio–2016 m. gegužės mėn. supirkimas sumažėjo iki 679,664 t, t. y. 43,06 proc. Palyginti su 2014 m. birželio–2015 m. gegužės mėn., ši sezoną supirkimas sumažėjo 27,85 proc. Baltagūžių kopūstų, skirtų šviežius vartoti, nuo

2011 m. didžiausias supirkimas buvo 2011 m. birželio–2012 m. gegužės mėn. sezono (14 815,987 t), mažiausias – 2013 m. birželio–2014 m. gegužės mėn. (10 934,369 t). Per penkerius metus supirkimo kiekis sumažėjo 21,04 proc. Praėjusiame sezono, palyginti su 2014 m. birželio–2015 m. gegužės mėn., baltagūžių kopūstų buvo supirkta 6,05 proc. mažiau (11 698,869 t).

Šaltinis: ŽŪIKVC (ŽŪMPRIS)


Bulvių, daržovių, pievagrybių ir obuolių supirkimo iš Lietuvos augintojų šviežiam vartojimui kainos, EUR/kg (be PVM)

Produkcija	Mažmeninės prekybos įmonėse			Didmeninės prekybos įmonėse			Kitose įmonėse			Vidutinė kaina visose įmonėse				Vidutinės kainos (visose įmonėse) pokytis, %	
	2016			2016			2016			2015	2016			mėnesio ¹⁾	metų ²⁾
	03	04	05	03	04	05	03	04	05	05	03	04	05		
Bulvės	0,16	0,17	0,22	0,14	0,14	0,18	0,13	0,12	0,16	0,10	0,15	0,15	0,19	26,67	90,00
Baltagūžiai kopūstai	0,30	0,28	0,28	0,23	0,25	0,25	0,23	0,24	0,25	0,24	0,28	0,27	0,27	0,00	12,50
Morkos	0,29	0,31	0,31	0,25	0,24	0,26	0,22	0,23	0,26	0,37	0,28	0,29	0,29	0,00	-21,62
Burokėliai	0,21	0,22	0,21	0,13	0,13	0,12	0,16	0,13	0,13	0,13	0,17	0,15	0,15	0,00	15,38
Agurkai	2,47	2,07	1,36	2,19	1,89	1,22	•	•	0,86	1,19	2,29	1,95	1,27	-34,87	6,72
Svogūnai	0,24	0,27	0,33	0,24	0,25	0,32	0,22	0,26	0,21	0,26	0,24	0,27	0,25	-7,41	-3,85
Svogūnų laiškai	4,71	4,54	4,57	3,03	2,87	2,54	-	•	•	3,34	4,13	4,15	4,03	-2,89	20,66
Krapai	•	•	•	•	•	3,55	-	-	-	7,44	•	•	7,17	-	-3,63
Salotos	•	3,53	2,31	2,98	2,98	1,47	-	-	-	1,53	3,11	3,15	1,62	-48,57	5,88
Špinatai	-	-	•	•	•	1,85	-	-	-	5,18	•	•	3,97	-	-23,36
Pievagrybiai	1,56	1,50	1,51	1,36	1,35	1,35	1,17	1,16	1,17	1,43	1,52	1,47	1,47	0,00	2,80
Obuoliai	0,42	0,41	0,39	0,38	0,42	0,49	0,35	0,41	0,37	0,65	0,40	0,41	0,43	4,88	-33,85

¹⁾ lyginant 2016 m. gegužės mėn. su balandžio mėn.

²⁾ lyginant 2016 m. gegužės mėn. su 2015 m. gegužės mėn.

Šaltinis: ŽŪKVC (ŽŪMPRIS)

• – konfidencialūs duomenys

Bulvių, daržovių, vaisių ir uogų kainos* Lenkijos didmeninės prekybos bazėse 2016 06 13–2016 06 24, EUR/kg

Data	2016 06 13		2016 06 16		2016 06 20		2016 06 24		Pokytis**, %		
	min.	maks.	min.	maks.	min.	maks.	min.	maks.	min.	maks.	
Daržovės, vaisiai, uogos											
Šviežios bulvės	0,31	0,41	0,26	0,38	0,24	0,32	0,10	0,19	-58,33	-40,63	
Šviežios morkos	0,43	0,50	0,33	0,38	0,33	0,38	0,31	0,36	-6,06	-5,26	
Švieži burokėliai	0,26	0,33	0,26	0,33	0,26	0,33	0,24	0,31	-7,69	-6,06	
Svogūnai	0,21	0,31	0,21	0,31	0,21	0,31	0,26	0,36	23,81	16,13	
Švieži baltagūžiai kopūstai	0,10	0,12	0,08	0,11	0,08	0,11	0,08	0,10	0,00	-9,09	
Kininiai kopūstai	0,24	0,31	0,24	0,31	0,24	0,31	0,26	0,33	8,33	6,45	
Savojos kopūstai	0,43	0,55	0,36	0,52	0,36	0,52	0,29	0,38	-19,44	-26,92	
Žiediniai kopūstai****	0,38	0,50	0,41	0,52	0,45	0,60	0,48	0,60	6,67	0,00	
Brokoliai****	0,36	0,45	0,36	0,43	0,38	0,45	0,38	0,45	0,00	0,00	
Salierai	0,95	1,24	0,95	1,24	0,95	1,24	1,19	1,31	25,26	5,65	
Švieži salierai****	0,29	0,38	0,26	0,33	0,26	0,33	0,24	0,33	-7,69	0,00	
Šakninės petražolės	0,88	1,05	0,88	1,05	0,88	1,05	0,88	1,05	0,00	0,00	
Švieži porai****	0,26	0,36	0,24	0,36	0,24	0,36	0,24	0,36	0,00	0,00	
Trumpi agurkai	0,33	0,43	0,24	0,38	0,21	0,33	0,14	0,24	-33,33	-27,27	
Ilgai agurkai	0,33	0,41	0,24	0,36	0,19	0,31	0,12	0,19	-36,84	-38,71	
Pomidorai (57–67 mm)	0,48	0,56	0,48	0,51	0,48	0,56	0,51	0,56	6,25	0,00	
Pomidorai (67–82 mm)	0,51	0,60	0,48	0,56	0,51	0,56	0,51	0,60	0,00	7,14	
Pomidorai (82–102 mm)	0,56	0,63	0,51	0,60	0,56	0,60	0,56	0,63	0,00	5,00	
Balta paprika	-	-	1,19	1,43	1,07	1,43	1,07	1,31	0,00	-8,39	
Cukinija	0,36	0,43	0,52	0,60	0,36	0,48	0,29	0,38	-19,44	-20,83	
Šparaginės pupelės	1,67	1,91	1,55	1,67	1,67	1,91	1,19	1,43	-28,74	-25,13	
Gūžinės salotos****	0,19	0,31	0,19	0,31	0,19	0,31	0,19	0,31	0,00	0,00	
Aisbergo salotos****	0,29	0,41	0,29	0,41	0,24	0,38	0,24	0,38	0,00	0,00	
Garbanotos salotos****	0,24	0,33	0,24	0,33	0,24	0,33	0,24	0,33	0,00	0,00	
Deserti- niai obu- liai***	<i>Golden Delicious (70+ mm)</i>	0,19	0,24	0,19	0,24	0,19	0,24	0,19	0,24	0,00	0,00
	<i>Ligol (70+ mm)</i>	0,14	0,18	0,14	0,18	0,14	0,18	0,14	0,18	0,00	0,00
	<i>Šampion (70+ mm)</i>	0,14	0,18	0,14	0,18	0,14	0,18	0,14	0,18	0,00	0,00
Desertinės braškės	0,48	1,19	0,60	1,19	0,60	1,19	0,60	1,19	0,00	0,00	

* 12–16 augintojų/prekybininkų vidutinė kaina įvairiuose Lenkijos regionuose, parduodant dideliais kiekiais

Šaltinis: Fresh-market

** lyginant 2016 06 24 su 2016 06 20

*** kontroliuojamos atmosferos šaldymo kameroje laikomų desertinių obuolių kaina

**** vnt. kaina

Bulvių, daržovių ir vaisių sektoriaus informaciją parengė D. Reipienė, tel. (8 37) 39 74 49



Technikos rinka

2016 m. gegužės mėnesį įregistruota mažiau traktorių. Traktorių, savaeigių ir žemės ūkio mašinų bei jų priekabų registro duomenimis, 2016 m. gegužės mėn. žemės ūkio subjektai Lietuvoje iš viso įregistravo tik 494 traktorius, 66 javų kombainus, 23 srutvežius, 9 savaeigius purkštuvus, 5 savaeigės žoliapjoves ir 3 savaeigius smulkintuvus. Analizuojamu laikotarpiu įregistruotų traktorių 99,4 proc. sudarė ratiniai.

2016 m. gegužės mėn. Lietuvos žemdirbiai įregistravo tik 142 naujus traktorius. Tai sudaro 28,8 proc. nuo visų analizuojamu laikotarpiu įregistruotų traktorių. Tarp įregistruotų naujų traktorių vikšriniai buvo tik du. Didžiosios dalies (80,0 proc.) įregistruotų naujų ratinių traktorių galia buvo mažesnė kaip 100 AG. Nuo 100 iki 200 AG galios ratiniai traktoriai sudarė 16,4 proc. 2016 m. gegužės mėn. didesnės kaip 200 AG galios traktorių įregistruota 3,6 proc. visų Lietuvos žemės ūkio subjektų įregistruotų naujų traktorių.

Tik 9,2 proc. 2016 m. gegužės mėn. Lietuvos žemdirbių įregistruotų naujų ratinių traktorių buvo baltarusiški. Analizuojamu laikotarpiu įregistruoti tik 10 Belarus ir 3 MTZ nauji ratiniai traktoriai. 2016 m. gegužės mėn. Lietuvos žemės ūkio subjektai įregistravo net 30 *John Deere* naujų ratinių traktorių. Tai sudaro 23,3 proc. visų vakarietišku arba 21,1 proc. visų analizuojamu laikotarpiu įregistruotų naujų ratinių traktorių. Kitų Lietuvos žemės ūkio subjektų įregistruotų naujų ratinių traktorių seka: *Case IH* (17 vnt. arba atitinkamai 13,2 proc. ir 12,0 proc.), *Massey Ferguson* (13 vnt. arba atitinkamai 10,08 proc. ir 9,2 proc.) ir *Zetor* (10 vnt. arba atitinkamai 7,8 proc. ir 7,0 proc.).

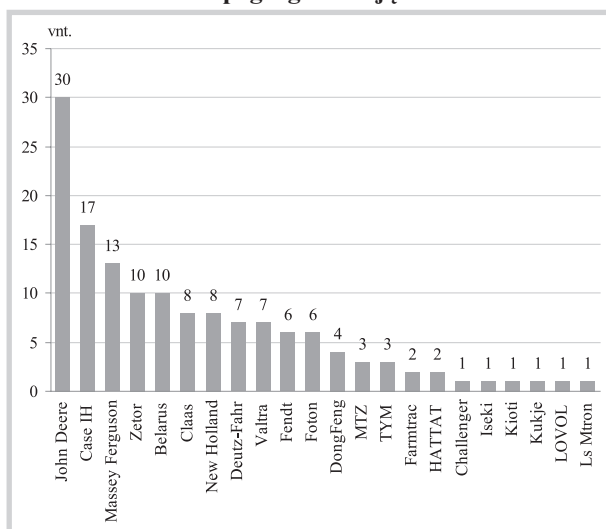
Traktorių, savaeigių ir žemės ūkio mašinų bei jų

priekabų registro duomenimis, Lietuvos žemdirbiai dažniau renkas naudotus traktorius. Didesnė dalis 2016 m. gegužės mėn. įregistruotų naudotų traktorių buvo vakarietiški. *MTZ* markės naudotų ratinių traktorių analizuojamu laikotarpiu buvo įregistruota 46 vnt. arba 13,1 proc. visų įregistruotų naudotų traktorių, *Belarus* – 13 vnt. arba 3,7 proc., *LTZ* markės – 3 vnt. arba 0,9 proc., o *ChTZ*, *VTZ* ir *VMTZ* – po 2 vnt. arba 0,6 proc. Iš vakarietišku populiariausi buvo *Yanmar* (61 vnt. arba 17,3 proc.) ir *Mitsubishi* (43 vnt. arba 12,2 proc.) naudoti ratiniai traktoriai.

Remiantis registro duomenimis, 2016 m. gegužės mėn. ūkininkai ir žemės ūkio bendrovės įregistravo 66 javų kombainus. Iš jų tik 7 arba 10,6 proc. buvo nauji, o 59 arba 89,4 proc. – naudoti. Dauguma (95,5 proc.) analizuojamu laikotarpiu įregistruotų javų kombainų buvo vakarietiški. 2016 m. gegužės mėnesį įregistruota 1 naujas ir 19 naudotų arba 30,3 proc. visų įregistruotų javų kombainų kompanijos *Claas*, 11 naudotų arba 16,7 proc. – *Dronningborg*, 4 naujus ir 6 naudotus arba 15,2 proc. – *John Deere*, 7 naudotus arba 10,6 proc. – *Volvo*, 6 naudotus arba 9,1 proc. – *New Holland* javų kombainus.

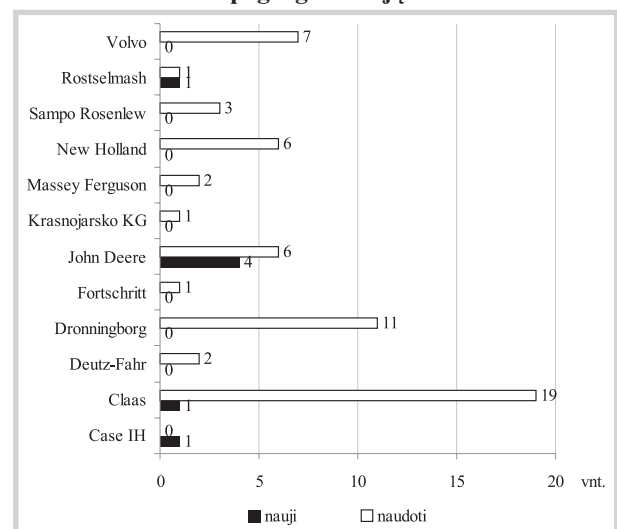
2016 m. gegužės mėn. Lietuvos žemdirbiai įregistravo 6 naujus (firmos *Joskin* – 1, *Meprozet* – 5) ir 17 naudotų (firmos *BSA* – 1, *Fortschritt* – 4, *Joskin* – 1, *Kimadan* – 1, *Lasby* – 1, *Pomot* – 2, *RŽ* – 1, savos gamybos – 4, *Siegperle* – 1, *Western Fabrications* – 1) srutvežių, 3 naujus (firmos *Agrifac* – 1, *Challenger* – 1 ir *HORSCH LEEB* – 1) ir 6 naudotus (firmos *FarmGEM* – 1, *Hardi* – 2, *John Deere* – 1 ir *SANDS* – 2) savaeigius purkštuvus, 5 naudotas savaeigės žoliapjoves (firmos *Ferris* – 1,

Lietuvos žemės ūkio subjektų 2016 m. gegužės mėn. įregistruotų naujų ratinių traktorių skaičius pagal gamintoją



Šaltinis: ŽŪIKVC (ŽŪMPRIS)

Lietuvos žemės ūkio subjektų 2016 m. gegužės mėn. įregistruotų javų kombainų skaičius pagal gamintoją



Šaltinis: ŽŪIKVC (ŽŪMPRIS)



Fortschritt – 2, *Taarup* – 1 ir *Toro* – 1) ir 3 naudotus savaeigius smulkintuvus (firmos *Claas* – 1 ir *Krone* – 2).

Didėja mažmeninės degalų kainos. 2016 m. birželio mėn. didmeninės degalų kainos kito įvairiai (UAB „Saurida“, UAB „Skulas“, UAB „Tomega“). Didmeninė dyzelino kaina analizuojamu laikotarpiu sumažėjo 2,4 proc., dyzelino žemės ūkiui – 3,6 proc., krosnių kuro – 1,4 proc., benzino A-95 – 1,9 proc., o automobilių dujų – padidėjo 2,2 proc. 2016 m. birželio mėn. palyginus su 2015 m. atitinkamu laikotarpiu, didmeninė dyzelino kaina sumažėjo 12,7 proc., o dyzelino žemės ūkiui – 17,1 proc.

Mažmeninės degalų kainos 2016 m. birželio mėn. (UAB „Lukoil Lietuva“, UAB „Statoil Fuel & Retail Lietuva“, UAB „Neste Lietuva“, UAB „Baltic Petroleum“, AB „Ventus-Nafta“) didėjo. Mažmeninė benzino A-95 kaina analizuojamu laikotarpiu padidėjo 0,9 proc., dyzelino žemės ūkiui – 5,7 proc., dyzelino – 2,1 proc., o automobilių dujų – 2,4 proc. Palyginti su 2015 m. atitinkamu laikotarpiu, mažmeninė dyzelino kaina sumažėjo 17,0 proc., o dyzelino žemės ūkiui – 26,3 proc.

2016 m. birželio mėn. naftos kaina Niujorko biržoje padidėjo tik 0,1 proc. 2016 m. birželio pradžioje Niujorko biržoje šviesiaja nafta buvo prekiaujama po 49,25 USD (44,07 EUR), o mėnesio pabaigoje kaina padidėjo iki 49,3 USD (43,39 EUR) už barelį.

Tarptautinės kelių transporto sąjungos duomenimis, 2016 m. birželio mėn. pabaigoje benzinas A-95 kaimyninėse šalyse buvo pigesnis: Rusijoje – 53,6 proc., Baltarusijoje – 52,7 proc., Lenkijoje – 8,0 proc., Estijoje – 6,3 proc., Latvijoje – 1,8 proc. Dyzelinas analizuojamu laikotarpiu taip pat buvo pigesnis: Rusijoje – 51,5 proc., Baltarusijoje –

Dyzelino ir dyzelino žemės ūkiui vidutinės kainos Lietuvoje 2015–2016 m., EUR/l

Data	Dyzelinas		Dyzelinas žemės ūkiui	
	didmeninė	mažmeninė	didmeninė	mažmeninė
2015				
26 sav. (06 22–28)	1,02	1,18	0,62	0,76
2016				
22 sav. (05 30–06 05)	0,91	0,96	0,53	0,53
2016				
23 sav. (06 06–12)	0,91	0,96	0,53	0,56
2016				
24 sav. (06 13–19)	0,88	0,97	0,50	0,55
2016				
25 sav. (06 20–26)	0,89	0,98	0,51	0,56
Laikotarpio pokytis* %	-2,40	2,10	-3,60	5,70
Metų pokytis** %	-12,70	-17,00	-17,10	-26,30

* lyginant 2016 m. 25 savaitę su 22 savaitę

** lyginant 2016 m. 25 savaitę su 2015 m. 26 savaitę

Šaltinis: ŽŪIKVC (ŽŪMPRIS)

45,5 proc., Lenkijoje ir Latvijoje – 4,0 proc. Estijoje analizuojamu laikotarpiu dyzelinas buvo 2,0 proc. brangesnis negu Lietuvoje.

Šaltiniai: ŽŪIKVC (ŽŪMPRIS) ir Tarptautinė kelių transporto sąjunga

Degalų kainos ES ir kitų šalių rinkose 2016 m. birželio mėn., EUR/l

Šalis	Benzinas A-95			Dyzelinas		
	22 savaitė	25 savaitė	pokytis, %	22 savaitė	25 savaitė	pokytis, %
Airija	1,32	1,32	0,0	1,15	1,19	3,5
Albanija	1,15	1,15	0,0	1,14	1,14	0,0
Andora	1,05	1,04	-1,0	0,87	0,88	1,1
Argentina				0,98	1,06	8,2
Armėnija	0,77	0,77	0,0	0,71	0,71	0,0
Austrija	1,16	1,15	-0,9	1,07	1,07	0,0
Baltarusija	0,54	0,53	-1,9	0,56	0,55	-1,8
Belgija	1,40	1,38	-1,4	1,21	1,19	-1,7
Brazilija	0,91	0,91	0,0	0,87	0,89	2,3
Bosnija-Hercegovina	0,96	0,99	3,1	0,81	0,84	3,7
Bulgarija	0,96	1,00	4,2	0,95	0,99	4,2
Čekija	1,07	1,09	1,9	1,00	1,03	3,0
Čilė	0,94	0,96	2,1	0,56	0,58	3,6
Danija	1,42	1,39	-2,1	1,15	1,13	-1,7
Didžioji Britanija	1,43	1,45	1,4	1,43	1,46	2,1
Estija	1,15	1,05	-8,7	1,11	1,03	-7,2
Graikija	1,39	1,40	0,7	1,07	1,08	0,9
Gruzija	0,68	0,70	2,9	0,60	0,62	3,3
Ispanija	1,19	1,17	-1,7	1,07	1,06	-0,9
Italija	1,50	1,50	0,0	1,32	1,33	0,8
Japonija	0,99	1,05	6,1	0,83	0,88	6,0
JAV	0,55	0,55	0,0	0,56	0,57	1,8
Juodkalnija	1,12	1,12	0,0	0,97	0,97	0,0
Kazachstanas	0,37	0,37	0,0	0,26	0,26	0,0
Kosovas	0,90	0,90	0,0	0,88	0,88	0,0
Kroatija	1,22	1,20	-1,6	1,13	1,13	0,0
Latvija	1,08	1,10	1,9	0,94	0,97	3,2
Lenkija	1,03	1,03	0,0	0,96	0,97	1,0
Lietuva	1,12	1,12	0,0	0,99	1,01	2,0
Liuksemburgas	1,11	1,12	0,9	0,95	0,95	0,0
Makedonija	1,04	1,03	-1,0	0,81	0,81	0,0
Meksika	0,67	0,67	0,0	0,66	0,66	0,0
Moldova	0,74	0,73	-1,4	0,64	0,64	0,0
Norvegija	1,63	1,60	-1,8	1,45	1,42	-2,1
Nyderlandai	1,63	1,61	-1,2	1,26	1,25	-0,8
Peru	0,90	0,89	-1,1	0,60	0,59	-1,7
Portugalija	1,49	1,49	0,0	1,23	1,24	0,8
Prancūzija	1,37	1,39	1,5	1,20	1,18	-1,7
Rumunija	1,05	0,99	-5,7	1,03	0,95	-7,8
Rusija	0,50	0,52	4,0	0,47	0,49	4,3
Serbija	1,07	1,07	0,0	1,10	1,11	0,9
Slovakija	1,24	1,26	1,6	1,06	1,08	1,9
Slovėnija	1,22	1,24	1,6	1,10	1,13	2,7
Suomija	1,41	1,42	0,7	1,20	1,21	0,8
Švedija	1,46	1,41	-3,4	1,39	1,36	-2,2
Šveicarija	1,33	1,35	1,5	1,33	1,34	0,8
Turkija	1,40	1,37	-2,1	1,17	1,18	0,9
Ukraina	0,79	0,79	0,0	0,68	0,69	1,5
Urugvajus	1,22	1,22	0,0	1,11	1,11	0,0
Vengrija	1,08	1,07	-0,9	1,05	1,04	-1,0
Vokietija	1,31	1,31	0,0	1,10	1,10	0,0

* lyginant 2016 m. 25 savaitę su 22 savaitę

Šaltinis: Tarptautinė kelių transporto sąjunga



Maisto produktų mažmeninė rinka

Žemės ūkio ir maisto produktų vidutinės kainos Lietuvos kaimo vietovių parduotuvėse
2015–2016 m. birželio mėn. pradžioje, EUR/mat. vnt.

Produktas	Matavimo vienetas	2015	2016		Pokytis, %			
		birželis	gegužė	birželis	mėnesio *	metų **		
Geriamasis pienas, neapdorotas UAT	2,5 % riebumo	tetrapakas	1 l	0,87	0,93	0,84	-9,68	-3,45
		plastikinis maišelis	1 l	0,79	0,77	0,76	-1,30	-3,80
Geriamasis pienas, apdorotas UAT	3,5 % riebumo	tetrapakas	1 l	0,92	0,89	0,90	1,12	-2,17
		plastikinis maišelis	1 l	0,86	-	0,80	-	-6,98
Kefyras	2,5 % riebumo	tetrapakas	1 l	1,02	1,07	1,07	0,00	4,90
		plastikinis maišelis	1 l	1,12	1,15	1,18	2,61	5,36
Grietinė	30 % riebumo	400–450 g pakuotėje	1 kg	0,86	0,89	0,92	3,37	6,98
Varškės sūris	22 % riebumo		1 l	0,85	0,86	0,86	0,00	1,18
Sviestas	82 % riebumo		1 kg	3,17	3,15	3,13	-0,63	-1,26
Tepus riebalų mišinys	15 % augalinių riebalų		1 kg	5,76	6,44	6,39	-0,78	10,94
Varškė	9 % riebumo	180–200 g pakuotėje	1 kg	7,18	6,95	6,84	-1,58	-4,74
			1 kg	4,19	4,13	3,89	-5,81	-7,16
Fermentiniai sūriai	Gouda	Kietieji	1 kg	4,04	3,88	3,74	-3,61	-7,43
			1 kg	7,41	7,08	6,93	-2,12	-6,48
			1 kg	11,80	10,20	12,42	21,76	5,25
Kiauliena	kumpis be kaulo		1 kg	6,90	7,03	6,81	-3,13	-1,30
			1 kg	3,94	3,86	3,86	0,00	-2,03
Vištiena	šoninė be kaulo		1 kg	3,58	3,62	3,50	-3,31	-2,23
			1 kg	2,04	2,05	2,05	0,00	0,49
Vištų kiaušiniai, rudi	L kategorijos		1 kg	2,56	2,41	2,48	2,90	-3,13
			10 vnt.	1,17	1,15	1,11	-3,48	-5,13
Silkė	neišdarinėta, su galvom, sūdyta		10 vnt.	1,04	1,07	0,95	-11,21	-8,65
			1 kg	2,54	2,61	2,61	0,00	2,76
Jūrų lydeka	filė, sūrime		1 kg	3,87	4,10	4,09	-0,24	5,68
Menkės filė	sušaldyta, be galvos		1 kg	3,72	4,03	4,01	-0,50	7,80
			1 kg	3,58	4,21	4,03	-4,28	12,57
Kvietiniai miltai	ekstra rūšies	1 kg pakuotėje	1 kg	0,94	0,92	0,93	1,09	-1,06
			1 kg	0,86	0,82	0,85	3,66	-1,16
			1 kg	0,83	0,79	0,81	2,53	-2,41
			1 kg	0,70	0,68	0,69	1,47	-1,43
Duona	aukščiausios rūšies	2 kg pakuotėje	1 kg	1,32	1,25	1,30	4,00	-1,52
			1 kg	1,36	1,27	1,28	0,79	-5,88
			1 kg	1,50	1,49	1,44	-3,36	-4,00
Ryžiai	batonas		1 kg	1,34	1,38	1,40	1,45	4,48
Grikių kruopos	apdoroti garais		1 kg	1,62	1,76	1,76	0,00	8,64
Manų kruopos			1 kg	0,78	0,79	0,80	1,27	2,56
Makaronai			1 kg	1,49	1,54	1,55	0,65	4,03
Cukrus			1 kg	0,85	0,88	0,91	3,41	7,06
Bulvės	lietuviškos, seno derliaus, neplautos, II klasės	importuotos, naujo derliaus, neplautos, II klasės	1 kg	0,29	0,40	0,52	30,00	79,31
			1 kg	0,83	1,00	0,93	-7,00	12,05
Burokėliai	lietuviški, nefasuoti, II klasės		1 kg	0,30	0,41	0,40	-2,44	33,33
Morkos	lietuviškos, seno derliaus, neplautos, II klasės	importuotos, seno derliaus, neplautos, II klasės	1 kg	0,67	0,67	0,70	4,48	4,48
			1 kg	0,71	0,54	0,81	50,00	14,08
Baltažūžiai kopūstai	lietuviški, seno derliaus, II klasės	importuoti, seno derliaus, II klasės	1 kg	0,63	0,54	0,59	9,26	-6,35
			1 kg	0,63	0,51	0,57	11,76	-9,52
			1 kg	0,92	-	0,63	-	-31,52
			1 kg	0,97	1,11	0,75	-32,43	-22,68
Agurkai	lietuviški, naujo derliaus, II klasės	importuoti, naujo derliaus, II klasės	1 kg	1,12	1,02	1,06	3,92	-5,36
			1 kg	1,49	2,58	1,67	-35,27	12,08
			1 kg	1,56	2,42	1,15	-52,48	-26,28
Pomidorai	ilgavaisiai	importuoti, II klasė	1 kg	1,10	-	1,40	-	27,27
			1 kg	1,48	1,74	1,22	-29,89	-17,57
Svogūnai	importuoti, II klasės		1 kg	1,47	1,78	1,15	-35,39	-21,77
			1 kg	0,55	0,64	0,67	4,69	21,82
Česnakai	importuoti, geltonieji, II klasės		1 kg	0,71	0,61	0,67	9,84	-5,63
Obuoliai	importuoti, geltonieji, II klasės		1 kg	2,79	4,91	4,97	1,22	78,14
Geriamas vanduo	importuoti, fasuoti arba nefasuoti		1 kg	1,02	0,74	0,76	2,70	-25,49
Aliejus	negazuotas, be priedų		1 l	0,40	0,40	0,41	2,50	2,50
			1 l	2,01	2,26	2,29	1,33	13,93
Medus	rapsų saulėgrąžų		1 l	2,10	2,33	2,35	0,86	11,90
			1 l	5,33	5,51	4,63	-15,97	-13,13
Druska	natūralus, plastikiniame indelyje		1 kg	5,39	5,86	6,06	3,41	12,43
			1 kg	0,36	0,36	0,36	0,00	0,00
	natūralus, stikliniame indelyje		1 kg	0,39	0,38	0,38	0,00	-2,56

lentelės tęsinys 32 psl.



31 psl. lentelės tęsinys

Maisto produktų aprašas: geriamasis pienas – be priedų (kvapniųjų medžiagų, Ca, vitaminų ir pan.); kefyras – plastikiniame maišelyje; grietinė – plastikiniame indelyje; sviestas – laminuotame popieriuje; tepus riebalų mišinys – laminuotame popieriuje; varškė – be priedų (džiovintų vaisių, sintetinių ir natūraliųjų kvapiųjų medžiagų, dažiklių), 180–200 g plastikiniame maišelyje / laminuotame popieriuje; fermentiniai sūriai – nesupjaustyti riekelėmis, plastikiniame maišelyje arba nefasuoti; kauliena – šviežia, atšaldyta, plastikiniame indelyje arba nefasuota; vištienos ketvirčiai – užšaldyti, plastikiniame maišelyje arba indelyje; broileris – viščiukas arba viščiukas broileris, užšaldytas, plastikiniame maišelyje; vištų kiaušiniai – 10 vnt., rudi, popierinėse arba plastikinėse dėžutėse; silkė – nefasuota; jūrų lydeka – plastikiniame maišelyje; menkės filė – plastikiniame maišelyje; kvietiniai miltai – popieriniame maišelyje; duona, batonas – be specialių priedų (džiovintų vaisių, riešutų ir kt.), popieriniame arba plastikiniame maišelyje; ryžiai, apdoroti garais – plikyti, be specialių priedų, 800 g plastikiniame maišelyje; grikių kruopos – neskaldytos, 800 g plastikiniame maišelyje; manų kruopos – 800 g plastikiniame maišelyje; makaronai – spagečiai (plonieji) ir kiti (forminiai), 400 g plastikiniame maišelyje; cukrus – plastikiniame arba popieriniame maišelyje; bulvės, morkos, baltagūžiai kopūstai, burokėliai, trumpavaisiai ir ilgavaisiai agurkai, pomidorai, svogūnai, česnakai – nefasuoti; obuoliai – bet kokios veislės, fasuoti arba nefasuoti; geriamas vanduo – 1,5 l plastikiniame butelyje; aliejus – maistinis, plastikiniame butelyje; druska – plastikinėje ar popierinėje pakuotėje.

Pastabos: kainos kaimo vietovių parduotuvėse registruojamos iki kiekvieno mėnesio 14 dienos; kainų kaimo vietovių parduotuvėse registravimui nenaudojamos akcijinės kainų vertės.

Šaltinis: ŽŪIKVC (ŽŪMPRIS)

**Žemės ūkio ir maisto produktų vidutinės kainos Lietuvos turgavietėse
2015–2016 m. birželio mėn. pradžioje, EUR/mat. vnt.**

Produktas	Matavimo vienetas	2015	2016		Pokytis, %		
		birželis	gegužė	birželis	mėnesio *	metų **	
Geriamasis pienas	natūralaus riebumo šviežias karvės pienas	1 l	0,57	0,57	0,58	1,75	1,75
Grietinė	natūralaus riebumo	1 l	3,19	3,09	3,06	-0,97	-4,08
Sviestas	be augalinių kilmės riebalų	1 kg	6,54	6,46	6,29	-2,63	-3,82
Varškė	natūralaus riebumo	1 kg	2,83	2,47	2,49	0,81	-12,01
Varškės sūris	natūralaus riebumo	1 kg	3,78	4,01	3,83	-4,49	1,32
Kiauliena	rūkyti lašiniai	1 kg	4,70	4,59	4,82	5,01	2,55
	švieži lašiniai	1 kg	2,61	2,26	2,04	-9,73	-21,84
	kumpis be kaulo	1 kg	3,55	3,50	3,55	1,43	0,00
	sprandinė be kaulo	1 kg	4,53	4,34	4,48	3,23	-1,10
Jautiena	nugarinė be kaulo	1 kg	4,62	4,64	4,62	-0,43	0,00
	kumpis be kaulo	1 kg	6,53	6,54	6,68	2,14	2,30
Veršiena	nugarinė be kaulo	1 kg	8,26	8,63	8,82	2,20	6,78
	kumpis be kaulo	1 kg	10,43	10,98	10,17	-7,38	-2,49
Vištiena	nugarinė be kaulo	1 kg	12,79	11,25	10,75	-4,44	-15,95
Kalakutiena	išdarinėta, nepadalinta į gabalus	1 kg	4,11	4,33	4,02	-7,16	-2,19
Kalakinė	krūtinėlė	1 kg	6,50	7,18	6,80	-5,29	4,62
Vištų kiaušiniai	rudi, neženklinti, neregistruotų vištų augintojų	10 vnt.	1,47	1,45	1,42	-2,07	-3,40
Sūdytų silkų filė	su oda, sūrime	1 kg	3,71	3,82	3,91	2,36	5,39
Jūrų lydeka	sušaldyta, be galvos	1 kg	3,57	3,65	3,61	-1,10	1,12
Menkės filė	sušaldyta	1 kg	3,57	3,66	3,86	5,46	8,12
Karpis	gyvas	1 kg	3,16	3,45	3,46	0,29	9,49
Karosas	atšaldytas, neišdarinėtas, su galva	1 kg	1,75	2,40	1,90	-20,83	8,57
Karšis	atšaldytas, neišdarinėtas, su galva	1 kg	2,15	1,84	1,78	-3,26	-17,21
Menkė	atšaldyta, išdarinėta, su galva	1 kg	2,69	3,45	3,22	-6,67	19,70
Stinta	atšaldyta, neišdarinėta, su galva	1 kg	4,65	2,30	2,00	-13,04	-56,99
Strimelė	atšaldyta, neišdarinėta, su galva	1 kg	1,30	1,38	1,34	-2,90	3,08
Medus	natūralus	1 kg	5,02	4,75	5,67	19,37	12,95
Bulvės	lietuviškos, seno derliaus, vidutinio dydžio	1 kg	0,24	0,29	0,30	3,45	25,00
	lietuviškos, naujo derliaus, vidutinio dydžio	1 kg	1,23	-	1,18	-	-4,07
	importuotos, naujo derliaus, vidutinio dydžio	1 kg	0,96	1,14	0,99	-13,16	3,13
Burokėliai	lietuviški	1 kg	0,43	0,47	0,47	0,00	9,30
Morkos	lietuviškos, seno derliaus, neplautos	1 kg	0,48	0,57	0,63	10,53	31,25
	importuotos, seno derliaus, neplautos	1 kg	0,84	-	1,32	-	57,14
	importuotos, naujo derliaus, neplautos	1 kg	1,12	2,75	1,27	-53,82	13,39
Baltagūžiai kopūstai	lietuviški, seno derliaus	1 kg	0,42	0,43	0,43	0,00	2,38
	lietuviški, naujo derliaus	1 kg	1,03	-	0,99	-	-3,88
	importuoti, naujo derliaus	1 kg	1,10	1,24	0,81	-34,68	-26,36
Žiediniai kopūstai	rauginti	1 kg	0,88	1,01	1,07	5,94	21,59
	lietuviški	1 kg	2,34	-	1,89	-	-19,23
	importuoti	1 kg	1,85	2,83	1,56	-44,88	-15,68
Agurkai	trumpavaisiai, lietuviški	1 kg	1,29	2,33	1,17	-49,79	-9,30
	trumpavaisiai, importuoti	1 kg	1,04	1,76	0,97	-44,89	-6,73
	ilgavaisiai, lietuviški	1 kg	1,08	1,51	0,90	-40,40	-16,67
	ilgavaisiai, importuoti	1 kg	1,25	1,43	0,85	-40,56	-32,00
Pomidorai	importuoti, vidutinio dydžio	1 kg	1,61	1,66	1,38	-16,87	-14,29
Svogūnai	lietuviški, vidutinio dydžio	1 kg	0,55	0,56	0,58	3,57	5,45
	importuoti, vidutinio dydžio	1 kg	0,63	-	1,23	-	95,24

Maisto produktų aprašas: geriamasis pienas – pilstomas arba plastikiniame butelyje; grietinė – fasuota arba nefasuota; sviestas – fasuotas arba nefasuotas; varškė, varškės sūris – fasuota arba nefasuota; švieži, rūkyti lašiniai – sveriami, nefasuoti; kauliena – šviežia, atvėsinta, sveriami, nefasuota; jautiena – šviežia, atvėsinta, sveriami, nefasuota; veršiena – šviežia, atvėsinta, sveriami, nefasuota; vištiena – šviežia, atvėsinta, nefasuota; kalakutienos krūtinėlė – šviežia, atvėsinta, nefasuota; kiaušiniai – rudi, neženklinti, neregistruotų vištų augintojų; sūdyta silkė – nefasuota; silkų filė – sūrime, nefasuota; jūrų lydeka – sušaldyta, nefasuota; menkės filė – sušaldyta, nefasuota; atlanto lašiša – 1–3 kg, nefasuota; karosas – šviežias, atšaldytas, nefasuotas; karšis – šviežias, atšaldytas, nefasuotas; menkė – šviežia, atšaldyta, nefasuota; strimelė – šviežia, atšaldyta, nefasuota; sterkas – šviežias, atšaldytas, nefasuotas; stinta – šviežia, atšaldyta, nefasuota; medus – plastikiniame arba stikliniame indelyje; bulvės, morkos, burokėliai, baltagūžiai ir žiediniai kopūstai, trumpavaisiai ir ilgavaisiai agurkai, pomidorai, svogūnai, česnakai – nefasuoti; obuoliai – bet kokios veislės.

Pastabos: kainos turgavietėse registruojamos iki einamojo mėnesio 14 d.; turgavietėje registruojama pirminė, pardavėjo prašoma kaina (be nuolaidų).

Šaltinis: ŽŪIKVC (ŽŪMPRIS)



**Žemės ūkio ir maisto produktų vidutinės kainos Lietuvos mobiliose turgavietėse
2015–2016 m. birželio mėn. pradžioje, EUR/mat. vnt.**

Produktas	Matavimo vienetas	2015	2016		Pokytis, %		
		birželis	gegužė	birželis	mėnesio *	metų **	
Geriamasis pienas	karvės, natūralaus riebumo, šviežias	1 l	0,63	0,63	0,63	0,00	0,00
Grietinė	natūralaus riebumo	1 kg	3,07	3,24	3,20	-1,23	4,23
Sviestas	be augalinės kilmės riebalų	1 kg	6,62	6,67	6,53	-2,10	-1,36
Varškė	natūralaus riebumo	1 kg	3,05	3,25	2,43	-25,23	-20,33
Varškės sūris	karvės pieno, natūralaus riebumo	1 kg	4,24	4,17	4,13	-0,96	-2,59
	ožkos pieno, natūralaus riebumo	1 kg	20,00	20,00	17,00	-15,00	-15,00
Kiauliena	rūkyti lašiniai	1 kg	4,90	5,08	5,08	0,00	3,67
Vištiena	išdarinėta, nepadalinta į gabalus	1 kg	4,13	4,30	4,13	-3,95	0,00
Kalakutiena	krūtinėlė	1 kg	6,80	7,80	7,80	0,00	14,71
Vištų kiaušiniai	rudi, neženklinti, neregistruotų vištų augintojų	10 vnt.	1,72	1,71	1,83	7,02	6,40
Medus	natūralus	1 kg	5,53	4,61	5,78	25,38	4,52
Duona	juoda, be priedų	1 kg	2,21	2,39	2,38	-0,42	7,69
	balta, be priedų	1 kg	2,28	2,55	2,38	-6,67	4,39
Bulvės	vidutinio dydžio	1 kg	0,28	0,33	0,33	0,00	17,86
	vidutinio dydžio, naujo derliaus	1 kg	1,00	-	1,25	-	25,00
Morkos	seno derliaus, neplautos, nefasuotos	1 kg	0,63	0,70	0,55	-21,43	-12,70
	baltagūžiai, naujo derliaus	1 kg	1,20	-	1,00	-	-16,67
Burokėliai	vidutinio dydžio	1 kg	0,30	0,62	0,53	-14,52	76,67
Agurkai	trumpavaisiai	1 kg	1,51	2,58	1,59	-38,37	5,30
Pomidorai	vidutinio dydžio	1 kg	2,50	-	1,20	-	-52,00
Svogūnai		1 kg	0,48	0,56	0,55	-1,79	14,58
Česnakai		1 kg	3,93	4,00	3,00	-25,00	-23,66
Obuoliai		1 kg	1,05	0,63	0,50	-20,63	-52,38

Maisto produktų aprašas: geriamas pienas – pilstomas arba plastikiniame butelyje; grietinė – fasuota arba nefasuota; sviestas – fasuotas arba nefasuotas; varškė, varškės sūris – fasuota arba nefasuota; rūkyti lašiniai – kiaulienos, sveriami, nefasuoti; kiauliena – šviežia, atšaldyta, sveriamą, nefasuota; višta, antiš – šviežia, atšaldyta, nefasuota; triušiena – šviežia, atšaldyta, nefasuota; kalakutienos krūtinėlė – šviežia, atšaldyta, nefasuota; medus – plastikiniame arba stikliniame indelyje; duona – sveriamą, nefasuota; bulvės, morkos, baltagūžiai kopūstai, agurkai, pomidorai, svogūnai, česnakai – nefasuoti; obuoliai – bet kokios veislės, nefasuoti.

Pastabos: kainos turgavietėse registruojamos iki einamojo mėnesio 14 d.; turgavietėje registruojama pirminė, pardavėjo prašoma kaina (be nuolaidų); kainos buvo registruotos Vilniaus, Kauno, Klaipėdos, Panevėžio ir Marijampolės mobiliose turgavietėse

Šaltinis: ŽŪIKVC (ŽŪMPRIS)

Ūkinių gyvūnų ir javų vidutinės kainos Lietuvoje 2015–2016 m. birželio mėn. pradžioje, EUR/mat. vnt.

Produktas	Matavimo vienetas	2015	2016		Pokytis, %		
		birželis	gegužė	birželis	mėnesio *	metų **	
Galvijai	prieauglis iki 8 (imtinai) mėn.	1 vnt.	153,67	137,50	158,69	15,41	3,27
	buliukai nuo 8 mėn.	1 vnt.	900,00	900,00	725,00	-19,44	-19,44
	telyčios nuo 8 mėn. iki apsiveršiamo	1 vnt.	636,19	550,00	548,13	-0,34	-13,84
	karvės nuo 8 mėn. bent kartą apsiveršiusios.	1 vnt.	751,43	748,34	692,50	-7,46	-7,84
Paršeliai	iki 3 mėn.	1 vnt.	66,18	66,76	66,19	-0,85	0,02
Kiaulės	3–8 mėn.	1 vnt.	170,00	180,00	165,00	-8,33	-2,94
	nuo 8 mėn.	1 vnt.	268,77	276,18	269,33	-2,48	0,21
Ožiai		1 vnt.	135,00	-	94,00	-	-30,37
Ožkos	ožkingos, ožkavedės	1 vnt.	74,06	65,44	69,54	6,27	-6,10
	ožkų prieauglis, 2–18 mėn.	1 vnt.	25,40	26,19	35,21	34,44	38,62
Avinai		1 vnt.	167,33	121,67	127,50	4,79	-23,80
Avys	ėringos, ėriavedės	1 vnt.	96,46	78,44	87,38	11,40	-9,41
Ėriukai	avių prieauglis, 2–18 mėn.	1 vnt.	58,33	39,79	56,15	41,12	-3,74
Triušiai (mėsiniai)	1–2 mėn.	1 vnt.	6,35	5,66	6,58	16,25	3,62
	3–4 mėn.	1 vnt.	12,36	10,52	11,47	9,03	-7,20
Vištos ir gaidžiai	nuo 3 mėn.	1 vnt.	5,78	5,86	6,24	6,48	7,96
Vištų jaunikliai	dedeklių rūšių, vienadieniai	1 vnt.	0,88	0,85	0,86	1,18	-2,27
	mėsinių veislės, vienadieniai	1 vnt.	0,87	0,90	0,85	-5,56	-2,30
Kalakutų jaunikliai	iki 1 mėn.	1 vnt.	6,05	5,75	6,38	10,96	5,45
Žasų jaunikliai	iki 1 mėn.	1 vnt.	4,92	5,01	5,28	5,39	7,32
Ančių jaunikliai	iki 1 sav.	1 vnt.	1,76	1,67	1,56	-6,59	-11,36
Kviečiai		50 kg	8,51	7,70	7,61	-1,17	-10,58
Rugiai		50 kg	10,00	6,50	7,67	18,00	-23,30
Kvietrugiai	bet kurios rūšies,	50 kg	7,00	8,00	7,50	-6,25	7,14
Miežiai	40–50 kg maišuose	50 kg	7,75	7,36	7,07	-3,94	-8,77
Avižos		50 kg	7,82	6,85	6,83	-0,29	-12,66

Pastabos: kainos turgavietėse registruojamos iki einamojo mėnesio 14 d.; turgavietėje registruojama pirminė, pardavėjo prašoma kaina (be nuolaidų)
* lyginant 2016 m. birželio mėn. su 2016 m. gegužės mėn.; ** lyginant 2016 m. birželio mėn. su 2015 m. birželio mėn.

Šaltinis: ŽŪIKVC (ŽŪMPRIS)



Maisto produktų kainos Lietuvos mažmeninės prekybos centruose, EUR/mat. vnt.

Produktas				Matavimo vnt.	Vidutinė svartinė kaina, EUR/mat. vnt.				Pokytis, %		
						2015		2016		savaitės*	metų**
						06 25	05 26	06 16	06 23		
Geriamasis pienas	pasterizuotas, be priedų (kvapiųjų medžiagų, Ca, vitaminų ir pan.)	2,5 % riebumo	tetrapakas	1 l	be akcijų	0,81	0,81	0,81	0,81	0,00	0,00
			plastikinis maišelis	1 l	be akcijų	0,62	0,66	0,66	0,66	0,00	6,45
	3,5 % riebumo	tetrapakas	1 l	be akcijų	0,82	0,82	0,82	0,82	0,00	0,00	
		plastikinis maišelis	1 l	be akcijų	0,78	0,75	0,76	0,76	0,00	-2,56	
Kefyras	2,5 % riebumo	plastikinis maišelis arba tetrapakas	1 l	be akcijų	0,69	0,65	0,65	0,65	0,00	-5,80	
Grietinė	30 % riebumo	polistireno indelis	400–450 g	be akcijų	1,19	1,19	1,18	1,18	0,00	-0,84	
	akcinė			0,95	0,96	0,85	0,89	4,71	-6,32		
	12 % riebumo		400–450 g	be akcijų	0,81	0,80	0,81	0,80	-1,23	-1,23	
	akcinė			0,65	0,59	0,59	0,59	0,00	-9,23		
Varškės sūris	be priedų (džiovintų vaisių ir kt.)	22 % riebumo	fasuota	1 kg	be akcijų	6,00	5,95	6,80	6,80	0,00	13,33
					akcinė	4,62	4,99	4,94	5,02	1,62	8,66
	13 % riebumo	fasuota	1 kg	be akcijų	5,63	5,29	5,55	5,67	2,16	0,71	
				akcinė	3,90	4,29	4,44	4,36	-1,80	11,79	
Sviestas	82 % riebumo	pergamentinis arba laminuotas popierius	200 g	be akcijų	1,33	1,33	1,32	1,32	0,00	-0,75	
				akcinė	1,00	1,07	0,96	0,96	0,00	-4,00	
Tepus riebalų mišinys	15 % augalinių riebalų	pergamentinis arba laminuotas popierius	200 g	be akcijų	1,24	1,20	1,20	1,20	0,00	-3,23	
				akcinė	0,89	-	0,93	0,93	0,00	4,49	
Varškė	be priedų	9 % riebumo	180–200 g, laminuotas	1 kg	be akcijų	3,75	3,56	3,54	3,55	0,28	-5,33
					akcinė	3,33	2,96	2,58	2,55	-1,16	-23,42
	liesa	popierius arba plastikinis maišelis	1 kg	be akcijų	3,53	3,43	3,39	3,40	0,29	-3,68	
				akcinė	3,05	2,81	2,18	2,12	-2,75	-30,49	
Fermentinis sūris	Gouda, nesupjaustytas riekelėmis	kietasis, nesupjaustytas riekelėmis	fasuota arba nefasuota	1 kg	be akcijų	6,88	6,81	6,90	6,90	0,00	0,29
					akcinė	5,18	5,52	4,93	4,91	-0,41	-5,21
	Tilsit, nesupjaustytas riekelėmis				be akcijų	8,44	7,70	7,68	7,68	0,00	-9,00
					akcinė	6,83	6,77	6,72	6,71	-0,15	-1,76
Kiauliena	šviežia, atšaldyta	kumpis su kaulu	nefasuota	1 kg	be akcijų	3,20	3,17	3,17	3,17	0,00	-0,94
		akcinė			2,99	-	2,99	2,98	-0,33	-0,33	
		be akcijų			3,62	3,62	3,62	3,62	0,00	0,00	
	nugarinė	šprandinė	nefasuota	1 kg	be akcijų	4,63	4,63	4,63	4,63	0,00	0,00
		be akcijų			4,92	4,92	4,92	4,92	0,00	0,00	
		akcinė			8,15	-	8,49	8,49	0,00	4,17	
Galvijiena	šviežia, atšaldyta	kumpis su kaulu	nefasuota	1 kg	be akcijų	4,86	4,86	4,86	4,86	0,00	0,00
		be akcijų			5,79	5,83	5,84	5,84	0,00	0,86	
		akcinė			8,15	-	8,49	8,49	0,00	4,17	
Dešra	kiaulienos ir (arba) jautienos, aukščiausios rūšies	virtos dešrelės	260–310 g pakuotė	1 kg	be akcijų	5,89	6,20	6,20	6,23	0,48	5,77
		akcinė	4,68	4,95	4,68	4,78	2,14	2,14			
	šalto rūkymo	fasuota	1 kg	be akcijų	14,31	14,36	14,36	14,35	-0,07	0,28	
				be akcijų	6,94	7,07	7,13	7,10	-0,42	2,31	
	karšto rūkymo	1 kg	akcinė	5,46	-	-	5,86	-	7,33		
Vištienos ketvirčiai	atvėsinti	plastikinis maišelis arba nefasuota	1 kg	be akcijų	2,23	1,97	2,21	2,16	-2,26	-3,14	
				akcinė	1,49	1,32	1,58	1,59	0,63	6,71	
	sušaldyti	plastikinis maišelis	1 kg	be akcijų	2,07	1,92	1,93	1,93	0,00	-6,76	
Viščiukas ar viščiukas broileris	atvėsintas, nesukapotas	plastikinis maišelis arba nefasuota	1 kg	be akcijų	2,89	2,78	2,62	2,60	-0,76	-10,03	
				be akcijų	2,52	2,53	2,55	2,55	0,00	1,19	
Vištienos krūtinėlė	šviežia	fasuota arba nefasuota	1 kg	be akcijų	4,53	4,77	4,72	4,69	-0,64	3,53	
				akcinė	3,65	3,65	3,65	3,65	0,00	0,00	
Kalakutienos krūtinėlė	šviežia	fasuota arba nefasuota	1 kg	be akcijų	8,11	8,19	8,19	8,19	0,00	0,99	
Naruose laikomų vištų kiaušiniai	L kategorija	fasuota	10 vnt.	be akcijų	1,12	1,33	1,27	1,28	0,79	14,29	
				akcinė	0,83	0,97	0,79	0,78	-1,27	-6,02	
	M kategorija	fasuota	10 vnt.	be akcijų	1,02	1,12	1,10	1,11	0,91	8,82	
				akcinė	0,75	0,98	0,71	0,71	0,00	-5,33	
Jūrinės lydekos	užšaldyta, be galvos	plastikinis maišelis	1 kg	be akcijų	4,34	4,45	4,44	4,44	0,00	2,30	
				akcinė	2,96	3,55	3,48	3,42	-1,72	15,54	
Karpiai	gyvas arba šviežiai paskerstas	nefasuota	1 kg	be akcijų	3,52	3,52	3,48	3,48	0,00	-1,14	

lentelės tęsinys 35 psl.



34 psl. lentelės tęsinys

Produktas			Matavimo vnt.	Vidutinė svertinė kaina, EUR/mat. vnt.				Pokytis, %			
					2015		2016		savaitės*	metų**	
					06 25	05 26	06 16	06 23			
Sūdytos silkės	neišdarinėta, su galva	nefasuota	1 kg	be akcijų	2,59	2,64	2,66	2,65	-0,38	2,32	
Silkės filė	natūrali, su oda, sūryme	nefasuota	1 kg	be akcijų	3,65	3,80	3,76	3,76	0,00	3,01	
Jūriniai ešeriai	karšto rūkymo	nefasuota	1 kg	be akcijų	8,26	8,51	8,41	8,40	-0,12	1,69	
				akcinė	6,65	6,29	5,87	6,99	19,08	5,11	
Skumbrės	šalto rūkymo	nefasuota	1 kg	be akcijų	5,97	5,54	5,65	5,69	0,71	-4,69	
				akcinė	5,29	5,49	4,87	4,61	-5,34	-12,85	
Menkės filė	užšaldyta	plastikinis maišelis	1 kg	be akcijų	4,63	4,67	4,68	4,66	-0,43	0,65	
				akcinė	-	3,61	3,75	3,74	-0,27	-	
Žuvų konservai aliejuje	šprotai	skardinė dėžutė arba lengvai atidaroma skardinė dėžutė	160 g	be akcijų	0,83	0,88	0,88	0,88	0,00	6,02	
			akcinė	0,59	0,74	0,74	0,74	0,00	25,42		
	skumbė		240 g	be akcijų	0,90	0,97	0,97	0,97	0,00	7,78	
Žuvų konservai pomidorų padaže	šprotai		240 g	be akcijų	0,69	0,63	0,63	0,63	0,00	-8,70	
	skumbė		240 g	be akcijų	0,95	1,02	1,01	1,01	0,00	6,32	
				akcinė	0,71	0,87	0,90	0,90	0,00	26,76	
Kvietiniai miltai	Ekstra rūšis	1 kg popierinė pakuotė	1 kg	be akcijų	0,90	0,91	0,91	0,91	0,00	1,11	
				akcinė	0,66	0,68	0,76	0,76	0,00	15,15	
		2 kg popierinė pakuotė	1 kg	be akcijų	0,87	0,87	0,87	0,87	0,00	0,00	
					akcinė	-	0,65	0,65	0,65	0,00	-
	aukščiausia rūšis	1 kg popierinė pakuotė	1 kg	be akcijų	0,74	0,74	0,73	0,73	0,00	-1,35	
					akcinė	0,60	0,58	0,58	0,58	0,00	-3,33
	2 kg popierinė pakuotė	1 kg	be akcijų	0,71	0,71	0,72	0,72	0,00	1,41		
				akcinė	0,56	0,58	0,58	0,58	0,00	3,57	
Duona	juoda	be specialių priedų (džiovintų vaisių, riešutų ir kt.)	popierinė arba	1 kg	be akcijų	1,64	1,69	1,69	1,70	0,59	3,66
	balta		plastikinė	1 kg	be akcijų	1,56	1,56	1,55	1,55	0,00	-0,64
	batonas		pakuotė	1 kg	be akcijų	1,91	1,90	1,92	1,92	0,00	0,52
Ryžiai	be specialių priedų, plikyti	800 g plastikinė pakuotė	1 kg	be akcijų	2,02	2,06	2,06	2,07	0,49	2,48	
				akcinė	1,64	1,46	1,37	1,33	-2,92	-18,90	
Makaronai	spagečiai	400 g plastikinė pakuotė	1 kg	be akcijų	1,61	1,60	1,62	1,62	0,00	0,62	
				akcinė	1,08	1,40	-	1,30	-	20,37	
Grikių kruopos	neskaldytos	800 g popierinė arba plastikinė pakuotė	1 kg	be akcijų	2,09	2,44	2,48	2,50	0,81	19,62	
				akcinė	1,91	1,45	1,13	1,16	2,65	-39,27	
Manų kruopos		800 g popierinė arba plastikinė pakuotė	1 kg	be akcijų	0,83	0,82	0,82	0,82	0,00	-1,20	
				akcinė	0,76	-	0,56	0,56	0,00	-26,32	
Cukrus			1 kg	be akcijų	0,91	0,91	0,92	0,92	0,00	1,10	
				akcinė	0,55	0,76	0,77	0,77	0,00	40,00	
Druska	joduota	popierinė arba plastikinė pakuotė	1 kg	be akcijų	0,35	0,33	0,33	0,33	0,00	-5,71	
	be priedų		1 kg	be akcijų	0,29	0,30	0,30	0,30	0,00	3,45	
Medus	natūralus	plastikinis indelis	1 kg	be akcijų	6,14	6,14	6,17	6,17	0,00	0,49	
		stiklinis indelis	1 kg	be akcijų	5,68	6,00	6,05	6,02	-0,50	5,99	
Bulvės	lietuviškos, naujojo derliaus		fasuota	1 kg	be akcijų	1,16	-	1,31	1,26	-3,82	8,62
					akcinė	-	-	0,75	0,77	2,67	-
	lietuviškos, senojo derliaus importuotos, naujojo derliaus	II klasės, neplautos	fasuota	1 kg	be akcijų	-	-	0,90	0,89	-1,11	-
			nefasuota	1 kg	be akcijų	0,28	0,42	0,49	0,49	0,00	75,00
			1 kg	be akcijų	0,29	0,39	0,39	0,39	0,00	34,48	
			1 kg	be akcijų	0,98	1,07	0,98	0,97	-1,02	-1,02	
				akcinė	0,58	0,63	0,69	0,69	0,00	18,97	
Morkos	lietuviškos, senojo derliaus	nacionalinės kokybės, plauta	fasuota	1 kg	be akcijų	-	0,95	0,95	0,95	0,00	-
					be akcijų	-	0,59	0,58	0,58	0,00	-
			II klasės, plautos	1 kg	be akcijų	0,86	0,47	0,54	0,55	1,85	-36,05
					akcinė	-	0,29	0,39	0,39	0,00	-
	importuotos, naujojo derliaus		fasuota	1 kg	be akcijų	1,19	1,13	1,12	1,10	-1,79	-7,56
			1 kg	be akcijų	0,91	-	0,52	0,52	0,00	-42,86	
Kopūstai	lietuviški, senojo derliaus, nacionalinės kokybės		fasuota	1 kg	be akcijų	-	0,71	0,74	0,72	-2,70	-
					be akcijų	-	-	-	0,67	-	-
				1 kg	akcinė	-	-	-	0,31	-	-
	lietuviški, senojo derliaus importuoti, senojo derliaus	nefasuota	1 kg	be akcijų	0,58	0,45	0,43	0,41	-4,65	-29,31	
				1 kg	be akcijų	0,61	-	-	0,44	-	-27,87
	importuoti, naujojo derliaus		1 kg	be akcijų	0,82	0,99	0,73	0,76	4,11	-7,32	
				akcinė	0,63	0,62	0,46	0,46	0,00	-26,98	
rauginti		fasuota į plastikinę pakuotę	1 kg	be akcijų	-	0,96	0,96	0,96	0,00	-	

lentelės tęsinys 36 psl.

Produktas				Matavimo vnt.	Vidutinė svertinė kaina, EUR/mat. vnt.				Pokytis, %		
					2015		2016		savaitės*	metų**	
					06 25	05 26	06 16	06 23			
Trumpavaisiai agurkai	lietuviški	II klasės	nefasuota	1 kg	be akcijų	1,42	2,41	1,30	1,32	1,54	-7,04
				akcinė	1,11	1,91	1,10	1,11	0,91	0,00	
importuoti	1 kg			be akcijų	1,23	1,99	1,22	1,17	-4,10	-4,88	
Ilgavaisiai agurkai	lietuviški			1 kg	be akcijų	1,51	2,59	2,28	1,44	-36,84	-4,64
				akcinė	1,06	1,91	0,99	1,23	24,24	16,04	
importuoti	1 kg			be akcijų	0,98	1,53	1,27	1,28	0,79	30,61	
				akcinė	2,80	2,47	2,15	1,84	-14,42	-34,29	
Pomidorai	lietuviški			1 kg	be akcijų	1,27	1,51	1,00	1,04	4,00	-18,11
				akcinė	-	0,82	0,59	0,64	8,47	-	
importuoti	1 kg			be akcijų	2,99	3,26	2,93	2,87	-2,05	-4,01	
	akcinė	1,88	1,79	2,20	2,21	0,45	17,55				
Paprika	raudonoji, importuota	II klasės	nefasuota	1 kg	be akcijų	-	0,78	0,78	0,78	0,00	-
				akcinė	-	0,50	0,53	0,53	0,00	-	
	importuoti, senoji derliaus			1 kg	be akcijų	0,54	0,50	0,52	0,52	0,00	-3,70
Svogūnai, geltonieji	lietuviški, nacionalinės kokybės	II klasės	nefasuota	1 kg	be akcijų	-	0,72	0,72	0,72	0,00	-
				akcinė	-	0,36	0,36	0,36	0,00	-	
	importuoti, senoji derliaus			1 kg	be akcijų	-	1,10	1,12	1,12	0,00	-
Burokėliai	lietuviški	II klasės	nefasuota	1 kg	be akcijų	8,70	8,50	8,50	8,50	0,00	-2,30
				akcinė	2,47	4,36	4,46	4,47	0,22	80,97	
	importuoti			1 kg	be akcijų	1,13	0,84	0,76	0,73	-3,95	-35,40
Česnakai	importuoti	II klasės	nefasuota	1 kg	be akcijų	1,13	0,84	0,76	0,73	-3,95	-35,40
					akcinė	0,99	0,65	0,65	0,65	0,00	-34,34
				1 kg	be akcijų	1,61	1,53	1,41	1,37	-2,84	-14,91
Obuoliai	Jonagold	II klasės	nefasuota		akcinė	1,49	1,13	1,22	1,09	-10,66	-26,85
	Golden			1 kg	be akcijų	1,56	1,32	1,34	1,36	1,49	-12,82
				akcinė	1,10	1,16	1,03	1,05	1,94	-4,55	
Bananai	importuoti	II klasės	nefasuota	1 kg	be akcijų	2,06	2,24	2,25	2,26	0,44	9,71
					akcinė	1,43	2,07	2,07	2,07	0,00	44,76
				1 kg	be akcijų	2,06	2,26	2,24	2,24	0,00	8,74
Maistinis aliejus	rapšų	plastikinis butelis	nefasuota		akcinė	1,38	1,49	1,96	1,96	0,00	42,03
	saulėgrąžų			1 l	be akcijų	2,06	2,26	2,24	2,24	0,00	8,74
					akcinė	1,38	1,49	1,96	1,96	0,00	42,03

Kainos registruojamos Vilniaus, Kauno, Klaipėdos, Panevėžio, Šiaulių, Alytaus ir Marijampolės miestų „Maxima“, „Iki“, „Rimi“ ir „Norfa“ prekybos centruose.

* lyginant 2016 06 23 su 2016 06 16; ** 2016 06 23 su 2015 06 25

Šaltinis: ŽŪIKVC (ŽŪMPRIS)

Maisto produktų mažmeninės rinkos sektoriaus informaciją parengė A. Ramaškevičienė ir L. Railienė, tel.: (8 37) 39 72 91, 39 70 83

Šaltinių sutrumpinimai

AMA	– Agrarmarkt Austria, Austrija
AMI	– Agrarmarkt Informations, Vokietija
EK	– Europos Komisija
EKI	– Eesti Konjunkturiinstituut, Estija
EUROSTAT	– The Statistical Office of the European Communities
IGC	– International Grains Council, D. Britanija
LDAA	– Lietuvos daržovių augintojų asociacija
LYAEI	– Latvijas Valsts Agraras Ekonomikas Instituts, Latvija
LŽŪKT	– Lietuvos žemės ūkio konsultavimo tarnyba
LŽŪMPRRA	– Lietuvos žemės ūkio ir maisto produktų rinkos reguliavimo agentūra
NMA	– Nacionalinė mokėjimo agentūra
NŽT	– Nacionalinė žemės tarnyba
SDAIS	– Supirkėjų duomenų apdorojimo informacinės sistemos
STD	– Lietuvos Statistikos departamentas
VMVT	– Valstybinė maisto ir veterinarijos tarnyba
ZSRIR	– Zintegrowany System Rolniczej Informacji Rynkowej, Lenkija
ŽŪIKVC	– VĮ Žemės ūkio informacijos ir kaimo verslo centras
ŽŪM	– Lietuvos Respublikos žemės ūkio ministerija
ŽŪMPRIS	– Lietuvos žemės ūkio ir maisto produktų rinkos informacinė sistema
ŽŪR	– Žemės ūkio rūmai
USDA	– United States Department of Agriculture, JAV

Kopijavimas ar publikavimas viso leidinio ar jo dalies, be raštiško leidėjo sutikimo, yra draudžiamas

© „Agro RINKA“

Leidėjas: VĮ Žemės ūkio informacijos ir kaimo verslo centras

V. Kudirkos g. 18, Vilnius,

Tel. (8 5) 266 0601

El. paštas: agrorinka@vic.lt

http://www.vic.lt/ris

Maketavo R. Berūkštienė

Spausdino VĮ Žemės ūkio informacijos ir kaimo verslo centras

V. Kudirkos g. 18, LT-03105 Vilnius, tel. (8 5) 266 0601