



Agro RINKA

ISSN 2351-5856

OFICIALUSIS INFORMACINIS STATISTINIS LEIDINYS

2016 m. liepos 12 d.

Nr. 12 (272)

TURINYS



Grūdų ir rapsų rinka1-5

Kiaulienos, jautienos ir avienos rinka6-14

Paukštienos ir kiaušinių rinka15-16



Pieno ir pieno gaminių rinka17-28



Bulvių, daržovių ir vaisių rinka29-30



Ekologiškų produktų rinka31-32



Maisto produktų mažmeninė rinka33-36

Grūdų ir rapsų rinka

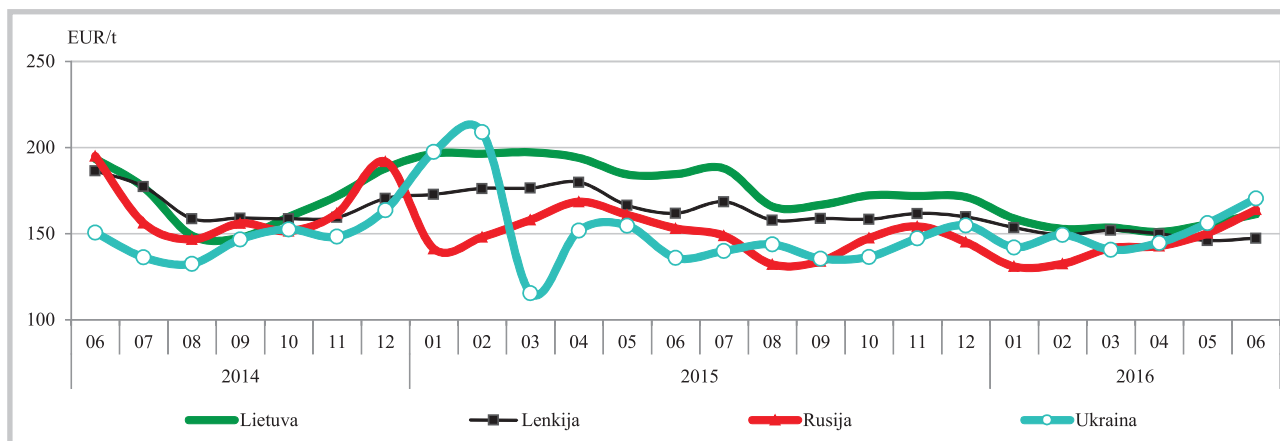
Lietuvoje 2016 m. birželio pabaigoje – liepos pradžioje padidėjo rugių ir kvietrugių supirkimo kainos, tačiau kviečių ir pašarinių miežių – sumažėjo. Rugiai grūdų supirkimo įmonėse šių metų 26 savaitę (06 27–07 03) buvo superkami vidutiniškai po 122,00 EUR/t ir, palyginti su kaina, buvusia 22 savaitę (05 30–06 05), išaugo 25,73 proc. **Kvietrugių** vidutinė supirkimo kaina 26 savaitę, palyginti su 22 savaitę, padidėjo 0,8 proc. (iki 117,76 EUR/t).

Kviečių vidutinė supirkimo kaina, palyginti

26 savaitę su 22 savaitę, sumažėjo 0,5 proc. (iki 155,96 EUR/t), o **pašarinių miežių** (II klasės) – 0,02 proc. (iki 118,19 EUR/t).

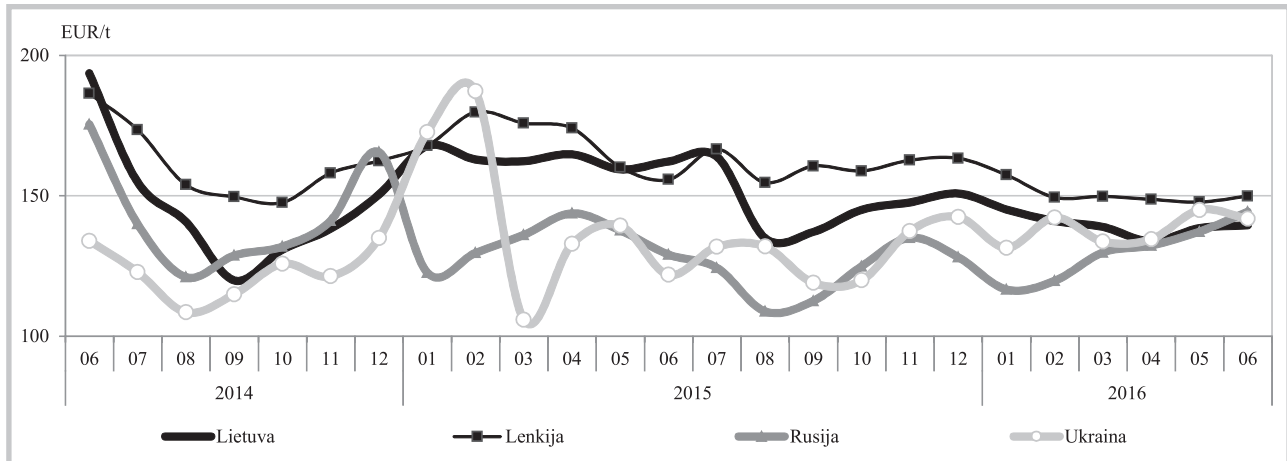
ES šalyse prognozuojamas geras javų derlingumas. ES pasėlių derlingumo prognozių sistemos (MARS) birželio mėnesio duomenimis, palankios meteorologinės sąlygos pasėliams vyravo Rumunijoje, Vengrijoje ir ypač Ispanijoje. Tačiau nepalankios oro sąlygos gegužės mėn. pabaigoje ir birželio pradžioje pablogino pasėlių augimą didelėje dalyje Vakarų Europos šalių. Jaučiamas

Maistinių kviečių kainos Lietuvoje, Lenkijoje, Rusijoje ir Ukrainoje 2014–2016 m., EUR/t*





Pašarinių kviečių kainos Lietuvoje, Lenkijoje, Rusijoje ir Ukrainoje 2014–2016 m., EUR/t*



* kainos (EUR) pateiktos pagal atitinkamos datos ECB valiutų kursą

Šaltiniai: ŽŪIKVC (ŽŪMPRIS), ZSRIR, SovEcon, Agroperspectiva

didelis drėgmės trūkumas kai kuriuose Lenkijos ir Vokietijos regionuose. Prognozuojama, kad ES šalyse javų derlingumas turėtų viršyti paskutinių penkerių metų vidurkį.

Atsižvelgus į visas meteorologines sąlygas ES šalyse minkštųjų kviečių derlingumo prognozė buvo šiek tiek sumažinta (bet vis tiek išlieka didesnė už penkerių metų vidurkį), nes padidintas minkštųjų kviečių derlingumas Ispanijoje, Italijoje ir Portugalijoje turėtų ne visiškai kompensuoti sumažintą minkštųjų kviečių derlingumą Vokietijoje ir Prancūzijoje. ES kietųjų kviečių derlingumo prognozė yra panaši į buvusią. Italijoje taip pat

laukiama panašaus kietųjų kviečių derlingumo, palyginti su prieš tai buvusia prognoze. ES šalyse miežių derlingumo prognozė buvo padidinta, daugiausia dėl prognozuojamo didesnio miežių derlingumo Ispanijoje. ES šalyse rapsų derlingumo prognozė, įvertinus meteorologines sąlygas, buvo sumažinta. Naujausiais duomenimis, prognozuojama, kad ES šalyse vidutinis rapsų derlingumas turėtų būti mažesnis, palyginti su praėjusiais metais, daugiausia dėl sumažinto rapsų derlingumo Prancūzijoje, Vokietijoje ir Lenkijoje.

MARS naujausios prognozės duomenimis, Lietuvoje, Latvijoje, Estijoje ir Suomijoje vasarinių

Grūdų ir rapsų vidutinės savaitinės supirkimo kainos (iš augintojų ir kitų vidaus rinkos ūkio subjektų) Lietuvoje, EUR/t (be PVM)

Grūdai	Data	2015				2016				Pokytis, %			
		26 sav. (06 22–28)		24 sav. (06 13–19)		25 sav. (06 20–26)		26 sav. (06 27–07 03)		savaitės***		metų****	
		be NP*	su NP**	be NP*	su NP**	be NP*	su NP**	be NP*	su NP**	be NP*	su NP**	be NP*	su NP**
Kviečiai		172,19	171,69	161,78	161,72	146,90	146,77	156,13	155,96	6,28	6,26	-9,33	-9,16
ekstra		-	-	162,75	162,70	153,85	153,60	149,64	149,36	-2,74	-2,76	-	-
I klasės		177,86	177,51	155,55	155,16	146,80	146,67	149,50	149,30	1,84	1,79	-15,95	-15,89
II klasės		172,70	172,28	164,05	164,03	147,12	146,97	161,71	161,53	9,92	9,91	-6,36	-6,24
III klasės		170,88	169,79	127,22	127,04	151,02	150,96	147,87	147,86	-2,08	-2,05	-13,46	-12,92
IV klasės		163,03	162,37	142,01	141,86	136,09	136,09	141,56	141,32	4,02	3,85	-13,16	-12,96
Rugiai		128,91	128,88	107,08	106,18	124,62	124,21	122,00	122,00	-2,10	-1,78	-5,36	-5,34
I klasės		133,04	133,04	•	•	•	•	-	-	-	-	-	-
II klasės		•	•	107,08	106,19	126,62	126,20	122,00	122,00	-3,65	-3,33	-	-
Miežiai		171,85	171,85	126,96	127,10	145,48	146,26	155,42	156,24	6,83	6,82	-9,56	-9,08
I klasės		•	•	•	•	-	-	-	-	-	-	-	-
II klasės		154,12	153,45	122,15	121,97	123,26	123,13	118,55	118,19	-3,83	-4,01	-23,08	-22,98
salykliniai		178,90	179,18	130,09	130,41	160,58	161,99	162,61	163,66	1,26	1,03	-9,11	-8,66
Avižos		125,59	125,24	113,13	113,13	112,67	112,64	116,58	115,84	3,46	2,84	-7,18	-7,51
Grikių		•	•	•	•	•	•	•	•	-	-	-	-
Kvietrugiai		137,60	137,23	117,06	116,77	119,28	119,12	117,95	117,76	-1,12	-1,14	-14,28	-14,18
Kukurūzai		149,20	149,20	155,96	155,96	162,04	162,04	158,89	158,89	-1,94	-1,94	6,50	6,50
Žirniai		167,24	166,73	144,32	144,32	237,60	237,60	219,16	219,06	-7,76	-7,80	31,05	31,39
Pupos		•	•	169,59	169,58	167,62	167,62	167,70	167,70	0,05	0,05	-	-
Rapsai		-	-	•	•	-	-	•	•	-	-	-	-

* kaina be nuoskaitų (prieš valymą ir džiovimą) ir priemokų

** kaina su nuoskaitomis (po valymo ir džiovimo) ir priemokomis

*** lyginant 2016 m. 26 savaitę su 25 savaitę

**** lyginant 2016 m. 26 savaitę su 2015 m. 26 savaitę

Pastaba. Grūdų bei rapsų 24 ir 25 savaitžių supirkimo kainos patikslintos 2016 07 07

• – konfidencialūs duomenys.

Šaltinis: ŽŪIKVC (ŽŪMPRIS)



ir žieminių pasėlių būklė yra gera. Tiek vasarinių, tiek žieminių javų derlingumas turėtų būti didesnis nei vidutinis. Gegužės mėnuo buvo gerokai šiltesnis nei įprastai visose šalyse, ypač Estijoje ir Suomijoje, kuri savo duomenų bazėje gegužę įregistravo kaip vieną šilčiausių mėnesių per visą istoriją. Birželio mėn. pradžioje temperatūra nukrito 3–4 laipsniais

žemiau sezoninio vidurkio, todėl buvo padidėjusi šalnų rizika Baltijos regiono šalyse. Buvo jaučiamas drėgmės trūkumas centrinėje ir pietinėje Suomijoje bei Baltijos šalyse. Saulėto gegužės mėnesio dėka šilumos kiekis visose šalyse buvo didesnis už įprastą vidurkį.

Šaltiniai: ŽŪIKVC (ŽŪMPRIS) ir MARS

ES kviečių, miežių, rugių, kvietrugių, kukurūzų ir rapsų derlingumas, t/ha

	Kviečiai				Miežiai			
	2015	2016*	5-erių metų vidurkis	pokytis**, %	2015	2016*	5-erių metų vidurkis	pokytis**, %
Austrija	5,70	5,83	5,39	2,3	5,54	5,45	5,38	-1,6
Belgija	9,36	8,93	8,83	-4,6	9,28	9,21	8,62	-0,8
Bulgarija	4,53	4,65	4,10	2,6	4,04	4,14	3,86	2,5
Kipras	-	-	-	-	2,49	1,04	1,82	-58,2
Čekija	6,36	5,93	5,71	-6,8	5,44	4,92	4,93	-9,6
Vokietija	8,09	8,02	7,81	-0,9	7,17	6,85	6,61	-4,5
Danija	7,96	7,80	7,34	-2,0	6,11	5,87	5,78	-3,9
Estija	4,79	3,78	3,82	-21,1	4,23	3,36	3,38	-20,6
Ispanija	2,92	3,52	3,07	20,5	2,46	3,43	2,73	39,4
Suomija	4,10	3,85	3,82	-6,1	3,46	3,52	3,49	1,7
Prancūzija	7,79	7,32	7,20	-6,0	7,09	6,76	6,49	-4,7
Graikija	2,99	2,93	2,99	-2,0	2,51	2,70	2,78	7,6
Kroatija	5,39	5,23	4,96	-3,0	4,39	4,61	4,36	5,0
Vengrija	5,14	5,14	4,49	0,0	4,82	5,00	4,24	3,7
Airija	10,66	10,06	9,23	-5,6	8,58	8,10	7,78	-5,6
Italija	3,93	3,99	3,89	1,5	3,91	3,85	3,72	-1,5
Lietuva	5,24	4,44	4,53	-15,3	4,00	3,48	3,46	-13,0
Liuksemburgas	6,28	6,41	6,05	2,1	-	-	-	-
Latvija	5,03	3,83	3,90	-23,9	3,83	2,92	2,93	-23,8
Nyderlandai	9,04	9,19	8,88	1,7	6,43	6,58	6,66	2,3
Lenkija	4,57	4,24	4,44	-7,2	3,53	3,59	3,62	1,7
Portugalija	2,16	2,30	1,62	6,5	2,32	2,32	1,76	0,0
Rumunija	3,82	3,92	3,44	2,6	3,45	3,62	3,14	4,9
Švedija	7,21	6,83	6,34	-5,3	5,25	4,89	4,80	-6,9
Slovėnija	5,11	4,62	5,08	-9,6	4,63	4,44	4,58	-4,1
Slovakija	5,53	4,61	4,68	-16,6	4,82	4,21	4,10	-12,7
Jungtinė Karalystė	8,98	8,09	7,89	-9,9	6,69	6,18	6,12	-7,6
ES-28	6,03	5,82	5,60	-3,5	5,02	5,01	4,72	-0,2
	Kvietrugiai				Rapsai ir rapsukai			
	2015	2016*	5-erių metų vidurkis	pokytis** %	2015	2016*	5-erių metų vidurkis	pokytis** %
Austrija	5,29	5,40	5,26	2,1	2,98	3,03	3,23	1,7
Belgija	-	-	-	-	4,28	4,44	4,37	3,7
Bulgarija	3,02	3,36	2,94	11,3	2,48	2,91	2,45	17,3
Čekija	4,72	4,68	4,64	-0,8	3,43	3,41	3,28	-0,6
Vokietija	6,47	6,42	6,33	-0,8	3,90	4,05	3,80	3,8
Danija	5,13	5,54	5,41	8,0	4,28	4,09	3,94	-4,4
Estija	-	-	-	-	2,77	1,93	2,03	-30,3
Ispanija	2,08	2,65	2,22	27,4	2,10	2,71	2,22	29,0
Suomija	-	-	-	-	1,54	1,48	1,46	-3,9
Prancūzija	5,41	5,34	5,30	-1,3	3,56	3,26	3,43	-8,4
Kroatija	3,82	3,84	3,93	0,5	2,58	2,78	2,78	7,8
Vengrija	3,99	4,31	3,75	8,0	2,63	3,17	2,66	20,5
Italija	-	-	-	-	2,29	2,51	2,32	9,6
Lietuva	3,84	3,39	3,31	-11,7	3,13	2,30	2,25	-26,5
Latvija	-	-	-	-	3,33	2,29	2,31	-31,2
Lenkija	3,52	3,38	3,58	-4,0	3,00	2,62	2,83	-12,7
Portugalija	1,72	1,94	1,39	12,8	-	-	-	-
Rumunija	3,48	3,71	3,37	6,6	2,51	2,73	2,29	8,8
Švedija	5,81	5,68	5,50	-2,2	3,80	3,49	3,06	-8,2
Slovakija	3,60	3,46	3,47	-	2,69	2,99	2,64	11,2
Jungtinė Karalystė	4,78	4,15	4,11	-13,2	3,56	3,54	3,49	-0,6
ES-28	4,15	4,20	4,20	1,2	3,36	3,24	3,20	-3,6

* prognozė atnaujinta 2016 06 20; ** lyginant 2016 m. su 2015 m.

Šaltinis: MARS



Grūdų ir rapsų vidutinės kainos (augintojų) ES šalyse, EUR/t

Valstybė	Data	2015					2016					Pokytis, %	
		25 sav. (06 15–21)	22 sav. (05 30–06 05)	23 sav. (06 06–12)	24 sav. (06 13–19)	25 sav. (06 20–26)	savaitės*	metų**					
Maistiniai kviečiai													
Belgija		179,00	161,00	171,00	168,00	163,00	-2,98	-8,94					
Bulgarija		161,79	138,42	139,88	142,80	140,61	-1,53	-13,09					
Čekija		165,52	147,01	147,43	149,58	145,40	-2,79	-12,16					
Vokietija		176,00	148,06	151,13	151,38	149,50	-1,24	-15,06					
Graikija		150,00	150,00	-	-	-	-	-					
Ispanija		187,42	166,00	167,76	167,07	166,35	-0,43	-11,24					
Prancūzija		-	155,30	160,56	158,48	158,73	0,16	-					
Kroatija		166,30	138,09	137,59	133,53	136,95	2,57	-17,65					
Italija		211,00	158,82	160,40	-	-	-	-					
Latvija		180,52	137,97	151,35	149,75	-	-	-					
Lietuva		166,39	149,66	147,10	148,86	144,26	-3,09	-13,30					
Vengrija		158,44	141,04	141,13	136,78	138,39	1,18	-12,65					
Austrija		171,50	145,00	145,00	145,00	147,00	1,38	-14,29					
Lenkija		162,31	146,61	145,27	146,57	149,98	2,33	-7,59					
Rumunija		168,51	151,48	150,15	152,61	149,77	-1,86	-11,12					
Slovėnija		185,47	163,26	163,96	167,31	175,19	4,71	-5,54					
Slovakija		159,14	141,62	138,54	136,09	141,67	4,10	-10,98					
Suomija		160,67	136,33	136,33	136,33	136,33	0,00	-15,15					
Švedija		-	153,07	152,20	149,67	146,80	-1,92	-					
Jungtinė Karalystė		205,06	165,14	164,69	167,28	-	-	-					
Pašariniai kviečiai													
Belgija		173,00	155,00	165,00	162,00	156,00	-3,70	-9,83					
Bulgarija		140,18	132,30	133,58	134,21	134,21	0,00	-4,26					
Vokietija		168,00	148,69	149,21	148,93	148,00	-0,62	-11,90					
Estija		143,00	128,18	130,75	130,91	127,88	-2,31	-10,57					
Prancūzija		-	-	149,23	147,23	147,23	0,00	-					
Airija		179,00	163,00	163,00	160,67	160,67	0,00	-10,24					
Latvija		138,02	122,50	129,89	120,94	145,00	19,89	5,06					
Lietuva		154,71	135,91	129,59	131,78	128,41	-2,56	-17,00					
Vengrija		142,71	134,02	138,03	135,47	136,09	0,46	-4,64					
Olandija		183,00	169,00	165,50	164,00	161,00	-1,83	-12,02					
Austrija		-	135,50	-	137,50	150,00	9,09	-					
Lenkija		153,03	147,28	148,92	146,97	148,30	0,91	-3,09					
Portugalija		183,00	170,00	177,00	177,00	176,00	-0,56	-3,83					
Rumunija		-	137,37	140,04	145,18	141,22	-2,73	-					
Slovakija		-	-	120,53	119,08	119,29	0,18	-					
Jungtinė Karalystė		164,54	144,42	144,83	144,12	-	-	-					
Pašariniai miežiai													
Belgija		174,00	149,00	153,00	150,00	146,00	-2,67	-16,09					
Bulgarija		-	-	-	124,25	127,19	2,36	-					
Vokietija		151,30	134,50	133,42	132,14	132,30	0,12	-12,56					
Estija		145,07	122,75	125,00	130,00	122,18	-6,02	-15,78					
Graikija		140,00	-	150,00	155,00	150,00	-3,23	7,14					
Ispanija		173,78	156,57	155,70	154,96	152,95	-1,30	-11,99					
Prancūzija		-	140,80	-	-	135,56	-	-					
Airija		160,33	152,67	153,67	153,00	153,00	0,00	-4,57					
Italija		157,50	-	-	137,50	155,00	12,73	-1,59					
Kipras		202,28	190,33	188,17	188,67	188,83	0,09	-6,65					
Latvija		140,33	122,45	125,55	112,50	122,98	9,32	-12,36					
Lietuva		145,90	115,12	110,94	115,43	113,00	-2,11	-22,55					
Vengrija		128,98	132,00	128,52	124,36	118,97	-4,33	-7,76					
Olandija		171,00	155,00	152,00	150,00	150,00	0,00	-12,28					
Austrija		-	132,50	135,00	132,50	125,00	-5,66	-					
Lenkija		131,05	137,03	136,78	133,95	136,90	2,20	4,47					
Portugalija		185,00	168,00	172,00	173,00	173,00	0,00	-6,49					
Rumunija		147,46	-	121,43	126,01	129,06	2,42	-12,48					
Slovakija		123,81	123,78	116,38	119,61	114,46	-4,31	-7,55					
Suomija		135,00	120,60	120,40	121,80	121,80	0,00	-9,78					
Jungtinė Karalystė		147,11	135,95	133,14	131,85	-	-	-					

lentelės tęsinys 5 psl.



4 psl. lentelės tęsinys

Valstybė	Data	2016					Pokytis, %	
		2015 25 sav. (06 15–21)	22 sav. (05 30–06 05)	23 sav. (06 06–12)	24 sav. (06 13–19)	25 sav. (06 20–26)	savaitės*	metų**
Maistiniai rugiai								
Čekija		150,39	146,09	-	-	-	-	-
Vokietija		146,50	140,80	142,10	142,20	138,33	-2,72	-5,57
Estija		-	-	-	110,00	117,00	6,36	-
Latvija		-	-	125,00	-	-	-	-
Austrija		-	146,00	-	-	-	-	-
Lenkija		113,80	119,77	121,47	121,76	124,78	2,48	9,65
Rapsai								
Vokietija		365,14	361,26	364,12	364,45	351,95	-3,43	-3,61
Estija		389,26	387,59	373,00	381,00	366,51	-3,80	-5,84
Latvija		-	362,00	-	-	-	-	-
Lenkija		390,64	401,96	414,67	401,74	382,13	-4,88	-2,18

* lyginant 2016 m. 25 savaitę su 24 savaitę

** lyginant 2016 m. 25 savaitę su 2015 m. 25 savaitę

Pastaba. Lietuvos maistinių ir pašarinių kviečių, pašarinių miežių, maistinių rugių 22, 23 ir 24 savaitių kainos patikslintos 2016 07 04

Šaltiniai: ŽŪIKVC (ŽŪMPRIS), EK, AMI, ZSRIR, LVAEI, EKI

Ateities sandorių kviečių, miežių ir rapsų kainos tarptautinėse biržose 2016 06 06–2016 07 03, EUR/t*

Grūdinė kultūra, birža	Pristatymo mėnuo	23 sav. (06 06–12)	24 sav. (06 13–19)	25 sav. (06 20–26)	26 sav. (06 27–07 03)	Savaitės** kainos pokytis, %
Maistiniai kviečiai						
MATIF	rugsėjis 2016	168,50	163,00	160,25	152,25	-4,99
	gruodis 2016	174,25	168,25	165,25	157,75	-4,54
	kovas 2017	178,25	173,50	170,75	162,25	-4,98
	gegužė 2017	181,25	176,75	175,00	166,75	-4,71
	rugsėjis 2017	182,75	180,75	179,00	172,00	-3,91
	gruodis 2017	186,00	183,75	181,00	175,00	-3,31
Pašariniai kviečiai						
LIFFE	liepa 2016	142,20	138,31	142,31	131,22	-7,79
	lapkritis 2016	156,22	152,85	156,67	141,36	-9,77
	sausis 2017	159,79	156,34	159,87	144,28	-9,75
	kovas 2017	161,95	158,44	162,09	146,25	-9,77
	gegužė 2017	164,50	160,91	164,96	148,99	-9,68
	liepa 2017	164,44	160,97	166,07	150,48	-9,38
Miežiai						
WCE	liepa 2016	119,01	118,12	118,14	119,18	0,88
	spalis 2016	119,01	118,12	118,14	119,18	0,88
	gruodis 2016	119,01	118,12	118,14	119,18	0,88
	kovas 2017	120,40	119,50	119,52	120,57	0,88
	gegužė 2017	121,10	120,19	120,20	121,26	0,88
	liepa 2017	121,10	120,19	120,20	121,26	0,88
Rapsai						
MATIF	rugpjūtis 2016	379,25	366,25	352,00	357,75	1,63
	lapkritis 2016	383,25	372,00	358,25	363,75	1,54
	vasaris 2017	385,75	374,50	360,25	365,75	1,53
	gegužė 2017	385,75	376,50	361,00	367,75	1,87
	rugpjūtis 2017	374,00	365,50	353,25	359,50	1,77

LIFFE – London International Financial Future Exchange (Didžioji Britanija); MATIF – The International French Futures and Options Exchange (Prancūzija); CE – Winnipeg Commodity Exchange (Kanada)

* kainos (EUR) pateiktos pagal atitinkamos datos ECB valiutų santykį

** lyginant 2016 m. 26 savaitę su 25 savaitę

Pastaba. Kainos nurodomos FOB sąlygomis

Šaltinis: Tarptautinės biržos

Grūdų ir rapsų rinkos sektoriaus informaciją parengė D. Pyrantienė, R. Banionienė ir Z. Aleliūnaitė, tel. (8 37) 39 72 27



Kiaulienos, jautienos ir avienos rinka

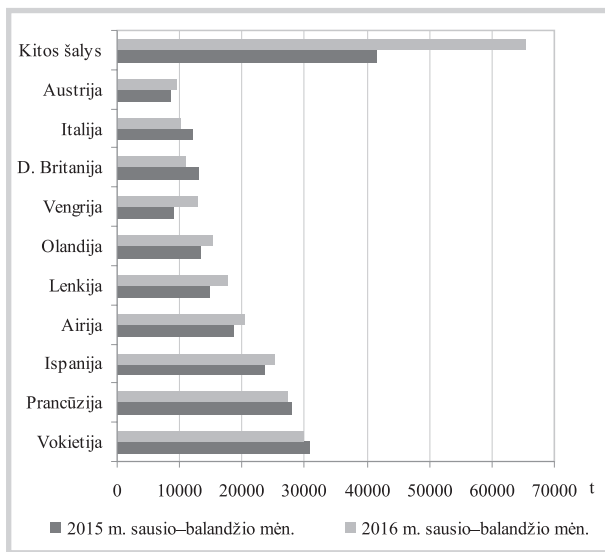
2016 m. birželio 1 d. duomenimis, Lietuvoje padidėjo avių ir ožkų bei jų laikytojų skaičius. 2016 m. birželio 1 d. ŽŪIKVC administruojamo Ūkinių gyvūnų registro duomenimis, Lietuvoje įregistruotų avių skaičius sudarė 183,191 tūkst. vnt. ir, palyginti su 2015 m. birželio 1 d., padidėjo 14,41 proc. Analizuojamu laikotarpiu buvo įregistruota 10,373 tūkst. avių laikytojų (vidutiniškai apie 18 avių vienam laikytojui) arba 7,91 proc. daugiau nei praėjusių metų tuo pačiu laikotarpiu. 2016 m. birželio 1 d. avininkystės ūkių, laikančių 31 avį ir daugiau, palyginti su 2015 m. tuo pačiu laikotarpiu, padidėjo 23,58 proc. – iki 1 394 ūkių. Šiuose ūkiuose laikoma 60,35 proc. avių nuo visų Lietuvoje laikomų avių skaičiaus. Daugiausia avių ir jų laikytojų buvo įregistruota Alytaus rajono savivaldybėje – atitinkamai 12,591 tūkst. avių ir 882 laikytojai (vidutiniškai apie 14 avių vienam laikytojui), o mažiausiai – Panevėžio miesto savivaldybėje: 2 avys ir 2 laikytojai (1 avis vienam

laikytojui) ir Palangos m. savivaldybėje – 3 avys ir 1 laikytojas. Daugiausia avių vienam laikytojui teko Šiaulių m., Radviliškio, Akmenės ir Telšių rajonų savivaldybėse – atitinkamai po 46, 43, 36 ir 32 avis, o mažiausiai – Alytaus, Kauno ir Palangos miestų savivaldybėse (po 3 avis).

2016 m. birželio 1 d. ŽŪIKVC administruojamo Ūkinių gyvūnų registro duomenimis, Lietuvoje buvo įregistruota 14,272 tūkst. ožkų ir, palyginti su 2015 m. tuo pačiu laikotarpiu, jų skaičius padidėjo 10,66 proc. Analizuojamu laikotarpiu buvo įregistruota 4,316 tūkst. ožkų laikytojų (vidutiniškai apie 3 ožkas vienam laikytojui), t. y. 3,97 proc. daugiau, palyginti su 2015 m. atitinkamu laikotarpiu. Daugiausia ožkų buvo įregistruota Širvintų (946 vnt.), Vilniaus (911 vnt.), Alytaus (654 vnt.) ir Molėtų (643 vnt.) rajonų savivaldybėse, mažiausiai – Visagino ir Klaipėdos miestų savivaldybėse – po 2 ožkas. Daugiausia ožkų vienam laikytojui teko Širvintų rajono savivaldybėje (vidutiniškai po 10

tęsinys 11 psl.

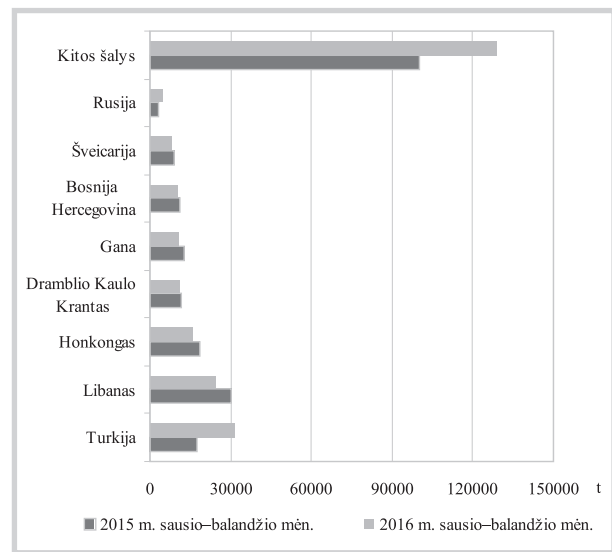
ES–28 galvijienos* eksportas, t



* įskaitant subproduktus, mėsą ir gyvū galvijų eksportą

Šaltinis: AMI

ES galvijienos* eksportas į trečiąsias šalis, t



* įskaitant subproduktus, mėsą ir gyvū galvijų eksportą

Šaltinis: AMI

Avių, supirktų pagal gyvąjį svorį, vidutinės skerdenų kainos Lietuvos įmonėse, EUR/100 kg (be PVM)

Kategorija	2015		2016			Pokytis, %	
	26 sav. (06 22–28)	23 sav. (06 06–12)	24 sav. (06 13–19)	25 sav. (06 20–26)	26 sav. (06 27–07 03)	savaitės*	metų**
Ėriukai (ne vyresni kaip 12 mėn.)	•	390,81	•	403,10	528,67	31,15	-
Kitos avys (vyresnės kaip 12 mėn.)	359,65	305,55	348,94	284,77	343,24	20,53	-4,56
Vidutinė kaina	396,37	322,47	386,02	314,51	408,08	29,75	2,95

Pastaba. Į vidutinę (svertinę) kainą įskaityti transportavimo kaštai

* lyginant 2016 m. 26 savaitę su 2016 m. 25 savaitę

** lyginant 2016 m. 26 savaitę su 2015 m. 26 savaitę

• – konfidencialūs duomenys

Šaltinis: ŽŪIKVC (ŽŪMPRIS)


Kiaulių (E klasės) vidutinės supirkimo kainos Europos Sąjungos valstybėse, EUR/100 kg (be PVM)

Valstybė	Data	2016					Pokytis, %	
		2015 25 sav. (06 15–21)	22 sav. (05 30–06 05)	23 sav. (06 06–12)	24 sav. (06 13–19)	25 sav. (06 20–26)	savaitės*	metų**
Lietuva		149,98	146,30	152,57	151,52	158,55	4,64	5,71
Lenkija		147,97	146,96	149,11	147,47	153,31	3,96	3,61
Latvija		153,32	154,65	159,26	159,12	163,51	2,76	6,65
Estija		143,27	139,16	140,94	141,72	142,66	0,66	-0,43
Slovakija		148,26	145,63	150,13	152,43	156,67	2,78	5,67
Slovėnija		160,21	156,16	162,49	157,70	163,07	3,41	1,79
Čekija		150,22	140,17	145,54	146,40	150,32	2,68	0,07
Vengrija		156,66	152,10	156,14	154,22	161,11	4,47	2,84
Malta		228,00	218,00	218,00	218,00	218,00	0,00	-4,39
Kipras		171,66	161,00	162,64	167,05	167,39	0,20	-2,49
Belgija		131,40	128,90	134,20	133,70	137,10	2,54	4,34
Danija		137,54	136,47	139,98	140,00	142,66	1,90	3,72
Vokietija		153,34	152,46	154,24	157,45	161,53	2,59	5,34
Graikija		154,14	152,84	152,84	153,77	156,56	1,81	1,57
Ispanija		152,04	142,43	145,08	148,22	153,79	3,76	1,15
Prancūzija		141,00	135,00	139,00	142,00	145,00	2,11	2,84
Airija		153,77	144,24	144,24	147,86	147,86	0,00	-3,84
Italija		143,00	147,08	149,18	149,18	151,00	1,22	5,59
Liuksemburgas		149,90	143,80	153,30	153,80	153,80	0,00	2,60
Olandija		134,92	133,85	134,13	141,83	147,39	3,92	9,24
Austrija		151,26	151,06	154,25	155,77	160,11	2,79	5,85
Portugalija		165,00	155,00	161,00	164,00	170,00	3,66	3,03
Suomija		149,23	145,54	145,16	144,59	149,81	3,61	0,39
Švedija		178,02	186,27	187,17	185,27	185,21	-0,03	4,04
Didžioji Britanija		182,65	153,82	152,30	151,98	154,25	1,49	-15,55
Bulgarija		156,85	137,03	166,82	167,46	177,10	5,76	12,91
Rumunija		153,57	148,31	154,81	162,30	168,92	4,08	10,00
Kroatija		151,81	148,50	152,61	151,46	154,63	2,09	1,86
ES vidutinė		149,04	145,82	148,58	150,75	155,15	2,92	4,10

* lyginant 2016 m. 25 savaitę su 2016 m. 24 savaitę

Šaltinis: EK

** lyginant 2016 m. 25 savaitę su 2015 m. 25 savaitę

Kiaulių vidutinės supirkimo pagal SEUROP skerdenų klasifikavimo skalę savaitės kainos Lietuvos įmonėse, EUR/100 kg (be PVM)

Raumeningumo klasė	2016					Pokytis, %	
	2015 26 sav. (06 22–28)	23 sav. (06 06–12)	24 sav. (06 13–19)	25 sav. (06 20–26)	26 sav. (06 27–07 03)	savaitės*	metų**
S	150,92	156,70	154,63	161,57	164,15	1,60	8,77
E	147,62	152,57	151,52	158,55	157,96	-0,37	7,00
U	140,48	145,28	149,06	152,32	153,53	0,79	9,29
R	129,81	132,35	150,51	149,56	155,21	3,78	19,57
O	•	128,47	•	•	-	-	-
P	•	-	•	-	-	-	-
S-P	149,01	154,27	152,93	159,78	160,78	0,63	7,90

Pastabos: į vidutinę (svertinę) kainą įskaityti transportavimo kaštai

Šaltinis: ŽŪIKVC (ŽŪMPRIS)

* lyginant 2016 m. 26 savaitę su 2016 m. 25 savaitę; ** lyginant 2016 m. 26 savaitę su 2015 m. 26 savaitę

• – konfidencialūs duomenys

Kiaulių skerdenų, suklasifikuotų pagal SEUROP klasifikavimo skalę, vidutinės mėnesio kainos Lietuvos įmonėse, EUR/100 kg (be PVM)

Raumeningumo klasė	2016				Pokytis, %	
	2015 birželis	balandis	gegužė	birželis	mėnesio*	metų**
S	150,73	138,15	145,19	157,57	8,53	4,54
E	147,79	134,02	141,23	153,36	8,59	3,77
U	142,95	127,21	134,47	148,47	10,41	3,86
R	136,77	120,75	127,03	143,73	13,15	5,09
O	136,58	107,24	123,67	128,55	3,95	-5,88
P	119,39	•	•	•	-	-
S-P	148,96	135,86	142,91	155,24	8,63	4,22

Pastaba. Į vidutinę (svertinę) kainą įskaityti transportavimo kaštai

Šaltinis: ŽŪIKVC (ŽŪMPRIS)

* lyginant 2016 m. birželio mėn. su 2016 m. gegužės mėn.; ** lyginant 2016 m. birželio mėn. su 2015 m. birželio mėn.

• – konfidencialūs duomenys

Galvijų vidutinės supirkimo pagal SEUROP skerdenų klasifikavimo skalę kainos*
Europos Sąjungos valstybėse, EUR/100 kg (be PVM)

Valstybė	2015		2016			Pokytis, %	
	25 sav. (06 15–21)	22 sav. (05 30–06 05)	23 sav. (06 06–12)	24 sav. (06 13–19)	25 sav. (06 20–26)	savaitės**	metų***
8 mėnesių ir jaunesni nei 12 mėnesių galvijai (Z)							
Latvija	171,90	172,34	179,60	174,73	174,60	-0,08	1,57
Rumunija	247,03	234,38	229,19	251,24	217,34	-13,49	-12,02
Danija	380,71	352,09	353,64	353,44	352,94	-0,14	-7,30
Vokietija	-	275,11	-	240,77	-	-	-
Graikija	384,36	-	-	433,37	402,39	-7,15	4,69
Italija	455,21	449,72	437,44	426,22	408,74	-4,10	-10,21
Liuksemburgas	-	-	-	715,00	250,00	-65,03	-
Portugalija	365,96	348,54	349,19	348,82	347,08	-0,50	-5,16
Slovakija	337,55	351,54	346,49	349,76	366,00	4,64	8,43
Slovėnija	347,06	-	334,92	416,39	311,84	-25,11	-10,15
Švedija	407,34	460,01	461,37	418,20	431,64	3,21	5,97
Čekija	-	-	264,51	288,04	229,20	-20,43	-
Lenkija	306,28	274,92	294,73	286,01	285,29	-0,25	-6,85
Austrija	464,83	460,84	464,99	467,76	458,51	-1,98	-1,36
Estija	255,10	246,84	247,86	248,88	249,90	0,41	-2,04
Kroatija	-	-	-	-	-	-	-
Ispanija	370,87	360,97	358,94	358,99	362,80	1,06	-2,18
Didžioji Britanija	432,56	357,30	340,23	344,98	363,33	5,32	-16,00
Airija	88,89	404,50	-	-	56,36	-	-36,59
ES vidutinė kaina	377,83	360,20	357,79	358,77	361,33	0,71	-4,37
Jauni buliai (A)							
Lietuva	270,16	267,84	256,69	259,26	260,39	0,44	-3,62
Lenkija	316,39	303,21	305,49	300,66	301,31	0,21	-4,77
Latvija	212,35	209,15	205,57	212,03	211,21	-0,39	-0,54
Estija	253,98	266,22	266,74	272,15	262,09	-3,70	3,19
Slovakija	295,87	285,99	292,44	296,25	293,97	-0,77	-0,64
Slovėnija	340,98	322,57	321,49	322,77	323,05	0,09	-5,26
Čekija	328,39	322,85	321,10	321,60	320,89	-0,22	-2,28
Vengrija	256,61	258,48	260,20	247,75	254,00	2,52	-1,02
Malta	-	306,52	306,52	302,77	302,77	0,00	-
Kipras	300,00	300,00	304,00	304,00	309,00	1,64	3,00
Belgija	354,94	337,09	337,37	338,35	338,35	0,00	-4,67
Bulgarija	299,99	258,94	258,10	260,87	260,87	0,00	-13,04
Rumunija	257,45	250,16	242,54	251,32	239,29	-4,79	-7,05
Danija	366,36	345,35	347,08	345,86	344,22	-0,48	-6,04
Vokietija	371,38	346,46	348,19	348,21	346,99	-0,35	-6,57
Graikija	433,96	440,60	438,09	434,76	435,29	0,12	0,30
Ispanija	358,63	366,06	368,39	366,51	367,32	0,22	2,42
Prancūzija	377,82	359,15	359,04	358,52	357,35	-0,32	-5,42
Airija	408,48	390,43	391,04	392,14	390,31	-0,47	-4,45
Italija	393,81	390,18	389,82	390,07	387,45	-0,67	-1,62
Liuksemburgas	381,97	377,75	375,45	376,90	379,24	0,62	-0,71
Olandija	353,62	303,21	301,20	319,83	329,90	3,15	-6,71
Austrija	375,69	352,76	349,75	350,61	352,67	0,59	-6,13
Portugalija	363,81	362,05	360,94	360,05	358,84	-0,34	-1,37
Suomija	354,60	351,49	349,83	347,33	346,58	-0,22	-2,26
Švedija	432,08	481,31	484,67	476,15	476,74	0,12	10,34
Didžioji Britanija	441,38	392,59	388,06	387,87	393,03	1,33	-10,95
Kroatija	350,50	347,66	345,03	343,41	346,47	0,89	-1,15
ES vidutinė kaina	374,37	359,51	359,97	359,00	358,70	-0,08	-4,19
Buliai (B)							
Lietuva	277,55	270,14	265,06	259,66	270,31	4,10	-2,61
Latvija	-	-	-	-	-	-	-
Estija	-	240,72	204,00	-	-	-	-
Lenkija	322,48	305,45	312,96	308,74	306,83	-0,62	-4,85
Slovakija	346,73	336,58	346,49	346,49	-	-	-
Slovėnija	343,62	327,63	327,38	318,99	328,31	2,92	-4,46
Čekija	322,17	318,59	322,83	315,65	320,06	1,40	-0,66
Rumunija	255,29	250,63	212,06	-	255,01	-	-0,11
Danija	269,18	249,27	-	247,18	249,02	0,74	-7,49
Vokietija	346,00	325,12	326,06	320,25	311,69	-2,67	-9,92
Prancūzija	293,00	258,00	264,00	258,00	265,00	2,71	-9,56
Airija	347,88	329,38	335,67	326,08	315,00	-3,40	-9,45
Austrija	352,66	317,83	316,14	312,39	317,10	1,51	-10,08
Portugalija	308,30	323,00	322,50	324,10	316,20	-2,44	2,56
Švedija	421,11	469,14	475,92	463,87	477,54	2,95	13,40
Liuksemburgas	337,61	335,16	336,24	352,80	346,43	-1,81	2,61

lentelės tęsinys 9 psl.



8 psl. lentelės tęsinys

Valstybė	2015		2016			Pokytis, %	
	25 sav. (06 15–21)	22 sav. (05 30–06 05)	23 sav. (06 06–12)	24 sav. (06 13–19)	25 sav. (06 20–26)	savaitės**	metų***
Malta	326,83	-	-	311,97	311,97	0,00	-4,55
Kroatija	-	-	-	-	-	-	-
Italija	392,16	367,34	273,77	352,63	263,15	-25,38	-32,90
Bulgarija	-	-	-	-	-	-	-
ES vidutinė kaina	333,02	318,03	322,48	317,27	315,33	-0,61	-5,31
Karvės (D)							
Lietuva	230,49	214,34	207,14	207,96	211,65	1,78	-8,17
Lenkija	264,29	245,48	247,52	245,24	245,21	-0,01	-7,22
Latvija	192,17	170,84	170,71	171,12	189,41	10,68	-1,44
Estija	202,45	210,38	206,01	206,01	214,40	4,07	5,90
Slovakija	163,67	161,97	160,40	163,06	160,46	-1,59	-1,96
Slovėnija	235,93	206,64	209,87	203,55	206,01	1,21	-12,68
Čekija	232,52	219,12	220,14	220,21	218,26	-0,88	-6,13
Vengrija	194,79	185,02	183,77	178,73	182,16	1,92	-6,48
Malta	231,16	221,37	221,37	220,44	220,44	0,00	-4,64
Kipras	162,82	169,86	166,83	166,83	160,73	-3,66	-1,29
Belgija	276,18	249,99	249,99	250,76	250,76	0,00	-9,20
Bulgarija	234,65	220,15	202,05	188,94	186,37	-1,36	-20,57
Rumunija	207,83	193,69	189,67	191,62	191,82	0,10	-7,70
Danija	293,39	260,31	262,93	261,16	263,03	0,72	-10,35
Vokietija	317,83	258,39	263,22	267,76	268,84	0,40	-15,41
Graikija	186,12	184,66	190,72	198,96	199,19	0,11	7,02
Ispanija	236,18	223,86	221,89	221,35	217,55	-1,72	-7,89
Prancūzija	343,32	314,15	313,29	311,09	309,65	-0,46	-9,81
Airija	357,00	318,49	320,03	315,35	307,31	-2,55	-13,92
Italija	248,24	231,19	234,69	233,66	231,16	-1,07	-6,88
Liuksemburgas	345,29	327,22	331,18	332,60	337,94	1,61	-2,13
Olandija	298,66	252,48	253,53	255,48	256,74	0,49	-14,04
Austrija	289,14	254,07	256,82	260,71	265,46	1,82	-8,19
Portugalija	206,84	203,95	202,84	202,55	203,53	0,48	-1,60
Suomija	212,54	207,32	208,93	206,87	206,15	-0,35	-3,00
Švedija	374,98	417,43	432,39	416,27	412,72	-0,85	10,06
Didžioji Britanija	344,06	296,61	293,58	294,81	297,54	0,93	-13,52
Kroatija	-	229,71	232,45	234,86	240,14	2,25	-
ES vidutinė kaina	308,20	275,78	276,87	276,43	276,07	-0,13	-10,42
Telyčios (E)							
Lietuva	242,99	233,37	223,10	229,78	223,29	-2,82	-8,11
Lenkija	305,30	283,11	289,19	279,82	281,62	0,65	-7,76
Latvija	187,41	175,96	188,70	180,99	200,26	10,64	6,86
Estija	235,17	233,05	233,37	230,36	250,39	8,70	6,47
Slovakija	221,14	204,33	216,28	211,17	221,05	4,68	-0,04
Slovėnija	321,45	316,21	318,49	311,61	309,09	-0,81	-3,85
Čekija	266,52	255,52	252,51	252,68	254,44	0,70	-4,54
Vengrija	186,96	191,94	179,10	170,32	165,07	-3,08	-11,71
Malta	267,40	266,42	266,42	293,52	293,52	0,00	9,77
Kipras	205,00	229,87	205,00	205,00	205,00	0,00	0,00
Belgija	379,06	358,40	358,40	358,27	358,27	0,00	-5,49
Bulgarija	-	-	234,78	-	-	-	-
Rumunija	244,22	230,46	217,42	214,71	228,77	6,55	-6,33
Danija	362,13	337,63	339,49	346,09	338,46	-2,20	-6,54
Vokietija	360,58	329,42	326,15	327,99	328,35	0,11	-8,94
Graikija	384,43	389,74	373,48	377,74	406,50	7,61	5,74
Ispanija	370,00	373,68	378,33	375,07	372,23	-0,76	0,60
Prancūzija	421,91	397,15	398,68	396,81	397,81	0,25	-5,71
Airija	420,21	406,60	409,17	408,53	405,78	-0,67	-3,43
Italija	442,54	426,52	424,75	432,69	436,42	0,86	-1,38
Liuksemburgas	396,29	384,89	381,45	393,41	393,06	-0,09	-0,82
Olandija	296,98	250,05	254,99	244,76	238,73	-2,46	-19,62
Austrija	352,39	334,90	332,72	336,14	336,76	0,18	-4,44
Portugalija	362,86	364,32	363,86	364,05	363,63	-0,11	0,21
Suomija	284,90	298,09	298,33	289,86	311,19	7,36	9,23
Švedija	441,62	457,90	473,71	461,82	449,83	-2,60	1,86
Didžioji Britanija	467,49	416,72	412,52	409,87	418,27	2,05	-10,53
Kroatija	371,42	376,18	366,75	373,52	373,74	0,06	0,63
ES vidutinė kaina	406,31	381,99	381,90	381,34	383,11	0,46	-5,71
ES vidutinė kaina A–Z	361,98	336,97	337,22	336,47	337,01	0,16	-6,90

* vidutinės kainos apskaičiuotos iš atrankinių EK teikiamų duomenų: A kategorijos – U2, U3, R2, R3, O2, O3 klasių; B kategorijos – R3 klasės; D kategorijos – R3, R4, O2, O3, O4, P2, P3 klasių; E kategorijos – U2, U3, R2, R3, R4, O2, O3, O4 klasių; Z kategorijos – U2, U3, R2, R3, O2, O3 klasių.

** lyginant 2016 m. 25 savaitę su 2016 m. 24 savaitę; *** lyginant 2016 m. 25 savaitę su 2015 m. 25 savaitę

Šaltinis: EK



**Galvijų skerdenų, suklasifikuotų pagal SEUROP skerdenų klasifikavimo skalę, vidutinės savaitės kainos
Lietuvos įmonėse, EUR/100 kg (be PVM)**

Kategorija pagal raumeningumą	2015	2016				Pokytis, %	
	26 sav. (06 22–28)	23 sav. (06 06–12)	24 sav. (06 13–19)	25 sav. (06 20–26)	26 sav. (06 27–07 03)	savaitės*	metų**
Jauni buliai (A):							
U	308,03	304,29	298,28	282,91	291,61	3,08	-5,33
R2	303,33	265,08	269,19	258,97	273,52	5,62	-9,83
R3	293,05	270,43	283,72	274,76	279,56	1,75	-4,60
R	295,31	265,92	277,98	267,13	276,62	3,55	-6,33
O1	238,02	207,80	236,33	212,04	225,39	6,30	-5,31
O2	271,38	242,37	242,60	247,56	243,13	-1,79	-10,41
O3	278,86	262,52	262,79	266,77	256,79	-3,74	-7,91
O	273,97	252,60	250,91	255,16	249,53	-2,21	-8,92
P1	200,47	161,65	175,55	171,04	171,69	0,38	-14,36
P2	249,58	210,28	221,42	213,66	207,30	-2,98	-16,94
P3	275,29	259,45	•	•	•	-	-
P	244,58	220,06	217,97	209,20	213,13	1,88	-12,86
S-P	274,75	257,95	258,01	256,01	255,08	-0,36	-7,16
Buliai (B):							
R2	266,79	252,28	247,98	244,66	267,63	9,39	0,31
R3	273,55	265,06	259,66	270,31	271,35	0,38	-0,80
R	270,12	260,35	252,58	252,36	267,87	6,15	-0,83
O1	256,81	214,17	232,11	212,63	220,23	3,57	-14,24
O2	269,31	238,66	244,73	237,01	236,24	-0,32	-12,28
O3	277,61	•	262,28	257,17	248,17	-3,50	-10,60
O	271,45	246,86	248,42	244,82	239,72	-2,08	-11,69
P1	204,14	195,29	•	159,34	194,49	22,06	-4,73
P2	243,00	185,45	234,10	201,28	215,24	6,94	-11,42
P	233,22	215,22	214,11	195,48	210,94	7,91	-9,55
S-P	265,83	250,00	248,84	243,43	247,20	1,55	-7,01
Karvės (D):							
R3	238,19	234,04	240,94	234,17	239,87	2,43	0,71
R4	•	•	232,62	•	•	-	-
R	245,83	225,98	239,56	228,22	239,90	5,12	-2,41
O2	230,26	209,36	213,93	224,40	207,52	-7,52	-9,88
O3	239,49	228,62	226,99	229,10	230,19	0,48	-3,88
O4	245,47	220,33	231,55	218,22	222,16	1,81	-9,50
O	239,28	221,51	222,59	226,74	222,84	-1,72	-6,87
P1	184,71	156,69	153,03	160,03	152,76	-4,54	-17,30
P2	218,01	180,88	179,78	188,26	181,48	-3,60	-16,76
P3	228,41	195,90	191,41	200,57	183,10	-8,71	-19,84
P	210,17	177,63	173,93	183,28	172,43	-5,92	-17,96
S-P	222,12	201,54	201,39	204,56	198,06	-3,18	-10,83
Telyčios (E):							
R3	258,78	231,01	271,86	232,65	261,91	12,58	1,21
R4	252,71	242,78	247,85	243,19	256,84	5,61	1,63
R	254,35	228,78	262,47	236,54	255,63	8,07	0,50
O2	198,68	199,27	195,95	197,69	187,06	-5,38	-5,85
O3	230,85	222,12	223,94	222,75	229,50	3,03	-0,58
O4	243,97	232,06	236,08	231,22	242,86	5,03	-0,45
O	227,27	218,40	220,07	217,06	222,44	2,48	-2,13
P1	155,52	163,75	152,59	139,26	121,54	-12,72	-21,85
P2	191,83	173,16	160,67	167,33	165,57	-1,05	-13,69
P3	222,23	•	192,44	•	181,84	-	-18,17
P	199,40	177,24	169,88	178,36	167,15	-6,29	-16,17
S-P	223,00	215,05	225,17	213,54	221,01	3,50	-0,89
Vidutinė A-Z	243,52	223,16	226,39	224,38	221,95	-1,08	-8,86

Pastaba. Į vidutinę (svertinę) kainą įskaityti transportavimo kaštai (2015 m. 26 sav. kaštai sudarė 8,91 EUR/100 kg, 2016 m. 23 sav. – 7,86 EUR/100 kg, 24–26 sav. – 7,54 EUR/100 kg skerdenų svorio)

* lyginant 2016 m. 26 savaitę su 2016 m. 25 savaitę

** lyginant 2016 m. 26 savaitę su 2015 m. 26 savaitę

• – konfidencialūs duomenys

Šaltinis: ŽŪIKVC (ŽŪMPRIS)



Galvijų skerdimai pagal amžiaus grupes Lietuvos įmonėse

Galvijai	Skerdimai vnt.						Vidutinis galvijų skerdenų*** svoris kg		
	2015	2016			pokytis, %		2015	2016	pokytis, %
	gegužė	kovas	balandis	gegužė	mėnesio*	metų**	gegužė	gegužė	metų**
Veršeliai iki 8 mėn.	636	863	716	725	1,26	13,99	38,27	45,55	19,02
Jaunų galvijų priauglis nuo 8 iki 12 mėn.	110	178	133	148	11,28	34,55	168,75	128,31	-23,96
Buliukai nuo 12 iki 24 mėn.	3 384	4 373	3 618	3 352	-7,35	-0,95	282,85	291,50	3,06
Buliai nuo 24 mėn.	1 661	1 139	1 114	1 275	14,45	-23,24	289,48	302,86	4,62
Jaučiai nuo 12 mėn.	10	23	12	30	150,00	200,00	267,20	269,27	0,77
Telyčios nuo 12 mėn. iki apsiveršavimo	2 004	2 258	2 198	2 033	-7,51	1,45	249,00	254,49	2,20
Karvės bent vieną kartą apsiveršavusios arba nuo 36 mėn.	6 389	6 411	6 796	6 475	-4,72	1,35	253,01	259,20	2,45
Iš viso	14 194	15 245	14 587	14 038	-3,76	-1,10	258,89	266,14	2,80

* lyginant 2016 m. gegužės mėn. su 2016 m. balandžio mėn.

** lyginant 2016 m. gegužės mėn. su 2015 m. gegužės mėn.

*** paskerstų supirktų ir savų užaugintų galvijų

Šaltinis: ŽŪIKVC (ŽŪMPRIS)

Galvijų vidutinės supirkimo kainos (gyvojo svorio) Lietuvos įmonėse, EUR/100 kg (be PVM)

Galvijai	2015	2016			Pokytis, %	
	gegužė	kovas	balandis	gegužė	mėnesio*	metų**
Veršeliai iki 8 mėn.	161,91	157,92	145,23	144,56	-0,46	-10,72
Jaunų galvijų priauglis nuo 8 iki 12 mėn.	84,37	95,58	76,49	82,99	8,50	-1,64
Buliukai nuo 12 iki 24 mėn.	130,39	123,05	124,16	118,76	-4,35	-8,92
Buliai nuo 24 mėn.	132,85	121,70	125,27	123,52	-1,40	-7,02
Jaučiai nuo 12 mėn.	•	•	•	•	-	-
Telyčios nuo 12 mėn. iki apsiveršavimo	108,16	98,58	97,23	95,84	-1,43	-11,39
Karvės bent vieną kartą apsiveršavusios arba nuo 36 mėn.	91,47	86,07	86,44	81,00	-6,29	-11,45
Vidutinė kaina	108,61	103,15	101,47	97,32	-4,09	-10,39

* lyginant 2016 m. gegužės mėn. su 2016 m. balandžio mėn.

** lyginant 2016 m. gegužės mėn. su 2015 m. gegužės mėn.

• – konfidencialūs duomenys

Pastaba. Vidutinės kainos skaičiuojamos svertiniu būdu, įskaitant įmonių ir (arba) ūkių supirktų galvijų, skerdžiamų pagal paslaugą kitoje skerdykloje, vertę

Šaltinis: ŽŪIKVC (ŽŪMPRIS)

oškų vienam laikytojui), Birštono savivaldybėje (vidutiniškai po 9 ožkas vienam laikytojui) ir Kalvarijos savivaldybėje (vidutiniškai po 7 ožkas vienam laikytojui).

Prognozuojama, kad 2016 m. mėsos gamyba Lenkijoje turėtų sumažėti apie 2 proc. 2016 m., palyginti su 2015 m., Lenkijos mėsos gamyba turėtų sumažėti apie 2 proc. ir sudaryti 4,25 mln. t. Prognozuojama, kad šiais metais

Lenkijoje kiaulienos turėtų būti pagaminta apie 9 proc. mažiau (iki 1,67 mln. t), galvijienos – apie 3 proc. (iki 0,46 mln. t), o paukštienos – 1,4 proc. daugiau (iki 2,12 mln. t).

Prognozuojama, kad analizuojamu laikotarpiu mėsos importas į šalį turėtų padidėti 3,1 proc. (iki 1,02 mln. t), o eksportas – 8,4 proc. (iki 2,27 mln. t).

Šaltiniai: ŽŪIKVC (ŽŪMPRIS) ir AMI

Mėsos prekyba Lenkijoje, tūkst. t

Produkcija	2013 m.	2014 m.	2015 m.	2016 m.*	Pokytis %, metų**
Eksportas					
Kiauliena	706	622	645	629	-2,48
Galvijiena	332	360	414	415	0,24
Paukštiena	724	875	1 032	1 222	18,41
Iš viso	1 762	1 857	2 091	2 266	8,37
Importas					
Kiauliena	819	822	829	850	2,53
Galvijiena	28	34	43	49	13,95
Paukštiena	98	108	116	120	3,45
Iš viso	945	965	988	1 019	3,14

* prognozuojami duomenys

** lyginant 2016 m. su 2015 m.

Šaltinis: AMI



Lietuvos įmonėse pagamintos mėsos ir kai kurių mėsos gaminių gamyba iš nuosavų* žaliavų bei atsargos, t

Gaminio pavadinimas	PGPK kodas	Pagaminta					Atsargos atitinkamo mėnesio pabaigoje						
		2015		2016		pokytis, %		2015		2016		pokytis, %	
		gegužė	balandis	gegužė	mėnesio**	metų***	gegužė	balandis	gegužė	mėnesio**	metų***		
Šviežios arba atšaldytos jautienos ir veršienos skerdenos ir skerdenų pusės ir ketvirčiai su kaulais	10.11.11.40.00	3 384,76	3 342,94	3 383,95	1,23	-0,02	328,97	443,63	342,26	-22,85	4,04		
Švieži arba atšaldyti jautienos ir veršienos gabalai	10.11.11.90.00	1 635,70	1 486,73	1 635,11	9,98	-0,04	205,78	136,36	287,06	110,52	39,50		
Užšaldytos jautienos ir veršienos skerdenos, skerdenų pusės, ketvirčiai ir gabalai	10.11.31.00.00	479,51	352,39	390,47	10,81	-18,57	37,58	177,30	161,47	-8,93	329,62		
Šviežia arba atšaldyta kiauliena: skerdenos, skerdenų pusės ¹⁾	10.11.12.30.00	4 508,08	4 082,16	3 760,48	-7,88	-16,58	771,39	685,85	692,28	0,94	-10,26		
Šviežia arba atšaldyta kiauliena: kumpiai, mentės ir jų dalys su kaulais ¹⁾	10.11.12.50.00	856,62	817,33	759,55	-7,07	-11,33	231,90	235,44	162,73	-30,88	-29,83		
Šviežia arba atšaldyta kiauliena ⁽¹⁾ , išskyrus skerdenas ir skerdenų puses, kumpius, mentes ir jų dalis su kaulais)	10.11.12.90.00	3 154,08	3 091,28	2 986,91	-3,38	-5,30	942,38	917,81	914,72	-0,34	-2,94		
Užšaldytos kiaulienos skerdenos ir skerdenų pusės	10.11.32.30.00	-	-	-	-	-	0,03	1,15	1,81	57,29	6 148,28		
Užšaldyta kiauliena: kumpiai, mentės ir jų dalys su kaulais	10.11.32.50.00	98,91	53,16	45,28	-14,82	-54,22	78,18	37,76	64,68	71,27	-17,27		
Užšaldyta kiauliena (išskyrus skerdenas ir skerdenų puses, kumpius, mentes ir jų dalis su kaulais)	10.11.32.90.00	729,51	396,52	579,21	46,07	-20,60	554,30	987,25	944,05	-4,38	70,31		
Šviežios arba atšaldytos ėriukų arba avių skerdenos, skerdenų pusės ir gabalai	10.11.13.00.00	4,66	6,11	6,68	9,40	43,43	1,41	0,93	2,51	169,69	78,43		
Švieži arba atšaldyti galvijienos, kiaulienos, avienos, ožkienos, arkliesos ir kitų arklinių šeimos atstovų valgomieji mėsos subproduktai	10.11.20.00.00	1 043,66	949,24	920,88	-2,99	-11,76	313,33	470,30	471,44	0,24	50,46		
Kiauliniai riebalai be liesos mėsos, švieži, atšaldyti, užšaldyti, sūdyti, užpilti sūrymu, arba rūkyti (išskyrus lydytus)	10.11.50.40.00	312,00	284,32	291,14	2,40	-6,69	142,14	180,86	169,24	-6,42	19,07		
Lydyti kiauliniai taukai ir kiti kiauliniai riebalai	10.11.50.60.00	4,15	4,11	4,49	9,13	8,12	6,14	8,95	8,57	-4,26	39,55		
Kiaulienos kumpiai, mentės ir jų dalys, su kaulais, sūdyti, užpilti sūrymu, džiovinti arba rūkyti	10.13.11.20.00	21,01	34,56	34,06	-1,44	62,13	3,00	6,76	7,15	5,74	138,16		
Sūdyta, užpilta sūrymu, džiovinta arba rūkyta kiauliena ²⁾	10.13.11.80.00	1 009,66	855,66	963,87	12,65	-4,54	235,53	267,83	279,32	4,29	18,59		
Sūdyta, užpilta sūrymu, džiovinta arba rūkyta galvijiena	10.13.12.00.00	13,93	33,40	17,69	-47,02	27,04	2,80	3,54	3,92	10,89	40,05		
Dešros ir panašūs produktai iš kepenų ir daugiausia iš kepenų pagaminti maisto produktai ³⁾	10.13.14.30.00	102,90	111,62	111,56	-0,05	8,41	13,91	11,18	11,95	6,89	-14,05		
Dešros ir panašūs produktai iš mėsos, mėsos subproduktų arba kraujo ir daugiausia iš šių produktų pagaminti maisto produktai ⁴⁾	10.13.14.60.00	4 464,99	4 000,88	4 388,64	9,69	-1,71	872,84	756,79	881,23	16,44	0,96		
Kita paruošta arba konservuota kiauliena, jos subproduktai ir mišiniai, įskaitant mišinius ⁵⁾	10.13.15.75.00	563,53	286,17	366,65	28,12	-34,94	33,55	34,61	34,49	-0,37	2,79		
Paruošta arba konservuota galvijiena arba jos subproduktai ⁵⁾	10.13.15.85.00	91,58	110,39	116,25	5,31	26,94	1,00	2,74	1,62	-40,90	61,69		

* žaliavos, kurias įmonė (ūkis) pasigamina ir (arba) nusiperka, ir (arba) importuoja

Šaltinis: ŽŪIKVC (ŽŪMPRIS)

** lyginant 2016 m. gegužės mėn. su 2016 m. balandžio mėn.

*** lyginant 2016 m. gegužės mėn. su 2015 m. gegužės mėn.

¹⁾ įskaitant šviežią mėsą, užpiltą druska kaip laikinuoju konservantu²⁾ įskaitant bekonų šoninę, trijų ketvirčių šoninę arba vidurines dalis, priekines nuokartas, nugarines ir jų dalis, išskyrus kumpius, mentes ir jų dalis, su kaulais, papilves ir jų dalis³⁾ išskyrus paruoštus valgius ir patiekalus⁴⁾ išskyrus iš kepenų pagamintas dešras, paruoštus valgius ir patiekalus⁵⁾ išskyrus dešras ir panašius produktus, homogenizuotus produktus, iš kepenų pagamintus maisto produktus, paruoštus valgius ir patiekalus



Lietuvos įmonėse pagamintos mėsos ir kai kurių mėsos gaminių pardavimo kiekiai, t

Gaminio pavadinimas	PGPK kodas	Lietuvos rinkoje					Kitose ES šalyse						
		2015		2016		pokytis, %		2015		2016		pokytis, %	
		gegužė	balandis	gegužė	mėnesio*	metų**	gegužė	balandis	gegužė	mėnesio*	metų**		
Šviežios arba atšaldytos jautienos ir veršienos skerdenos ir skerdenų pusės ir ketvirčiai su kaulais	10.11.11.40.00	377,14	308,36	292,80	-5,05	-22,36	1 296,21	1 328,14	1 208,64	-9,00	-6,76		
Švieži arba atšaldyti jautienos ir veršienos gabalai	10.11.11.90.00	386,18	329,60	190,28	-42,27	-50,73	684,02	500,44	578,41	15,58	-15,44		
Užšaldytos jautienos ir veršienos skerdenos, skerdenų pusės, ketvirčiai ir gabalai	10.11.31.00.00	150,59	33,22	34,37	3,48	-77,18	245,12	193,52	251,75	30,09	2,70		
Šviežia arba atšaldyta kiauliena: skerdenos, skerdenų pusės ¹⁾	10.11.12.30.00	2 658,70	2 244,69	2 125,43	-5,31	-20,06	46,85	79,08	62,31	-21,21	32,99		
Šviežia arba atšaldyta kiauliena: kumpiai, mentės ir jų dalys su kaulais ¹⁾	10.11.12.50.00	753,23	708,87	602,16	-15,05	-20,06	2,96	7,46	32,45	334,74	997,97		
Šviežia arba atšaldyta kiauliena ⁽¹⁾ , išskyrus skerdenas ir skerdenų puses, kumpius, mentes ir jų dalis su kaulais)	10.11.12.90.00	2 445,02	1 561,11	1 647,65	5,54	-32,61	113,12	87,24	130,62	49,73	15,48		
Užšaldyta kiauliena: kumpiai, mentės ir jų dalys su kaulais	10.11.32.50.00	71,25	13,22	17,38	31,50	-75,60	0,55	-	-	-	-		
Užšaldyta kiauliena (išskyrus skerdenas ir skerdenų puses, kumpius, mentes ir jų dalis su kaulais)	10.11.32.90.00	772,53	163,57	263,23	60,93	-65,93	185,16	239,42	119,81	-49,96	-35,30		
Šviežios arba atšaldytos ėriukų arba avių skerdenos, skerdenų pusės ir gabalai	10.11.13.00.00	7,61	7,43	6,93	-6,78	-8,94	-	0,20	-	-	-		
Švieži arba atšaldyti galvijienos, kiaulienos, avienos, ožkienos, arklėnos ir kitų arklinių šeimos atstovų valgomieji mėsos subproduktai	10.11.20.00.00	1 007,75	705,65	681,91	-3,36	-32,33	118,99	154,14	86,51	-43,88	-27,30		
Kiauliniai riebalai be liesos mėsos, švieži, atšaldyti, užšaldyti, sūdyti, užpilti sūrymu, arba rūkyti (išskyrus lydėtus)	10.11.50.40.00	123,26	124,45	136,85	9,96	11,02	35,29	50,84	38,73	-23,83	9,73		
Lydėti kiauliniai taukai ir kiti kiauliniai riebalai	10.11.50.60.00	2,73	3,82	3,20	-16,20	17,05	-	-	-	-	-		
Kiaulienos kumpiai, mentės ir jų dalys, su kaulais, sūdyti, užpilti sūrymu, džiovinti arba rūkyti	10.13.11.20.00	19,71	32,99	31,15	-5,58	58,05	1,96	2,53	2,47	-2,43	26,02		
Sūdyta, užpilta sūrymu, džiovinta arba rūkyta kiauliena ²⁾	10.13.11.80.00	891,73	773,11	826,00	6,84	-7,37	45,78	41,22	50,09	21,53	9,43		
Sūdyta, užpilta sūrymu, džiovinta arba rūkyta galvijiena	10.13.12.00.00	8,69	9,16	8,34	-8,93	-4,03	6,84	25,64	8,95	-65,08	31,00		
Dešros ir panašūs produktai iš kepenų ir daugiausia iš kepenų pagaminti maisto produktai ³⁾	10.13.14.30.00	103,29	107,19	106,38	-0,75	3,00	2,46	4,22	2,72	-35,49	10,74		
Dešros ir panašūs produktai iš mėsos, mėsos subproduktų arba kraujo ir daugiausia iš šių produktų pagaminti maisto produktai ⁴⁾	10.13.14.60.00	4 049,64	3 770,03	3 912,53	3,78	-3,39	386,93	309,38	357,77	15,64	-7,54		
Kita paruošta arba konservuota kiauliena, jos subproduktai ir mišiniai, įskaitant mišinius ⁵⁾	10.13.15.75.00	523,70	253,82	290,41	14,42	-44,55	27,04	27,33	33,04	20,90	22,18		
Paruošta arba konservuota galvijiena arba jos subproduktai ⁵⁾	10.13.15.85.00	21,31	24,13	18,98	-21,36	-10,94	64,27	75,48	83,95	11,22	30,62		

* lyginant 2016 m. gegužės mėn. su 2016 m. balandžio mėn.

** lyginant 2016 m. gegužės mėn. su 2015 m. gegužės mėn.

¹⁾ įskaitant šviežią mėsa, užpiltą druska kaip laikinuoju konservantu²⁾ įskaitant bekonų šoninę, trijų ketvirčių šoninę arba vidurines dalis, priekines nuokartas, nugarines ir jų dalis, išskyrus kumpius, mentes ir jų dalis, su kaulais, papilves ir jų dalis³⁾ išskyrus paruoštus valgius ir patiekalus⁴⁾ išskyrus iš kepenų pagamintas dešras, paruoštus valgius ir patiekalus⁵⁾ išskyrus dešras ir panašius produktus, homogenizuotus produktus, iš kepenų pagamintus maisto produktus, paruoštus valgius ir patiekalus

Šaltinis: ŽŪIKVC (ŽŪMPRIŠ)



Lietuvos įmonėse pagamintos mėsos ir kai kurių mėsos gaminių eksportas į trečiąsias šalis, t

Gaminio pavadinimas	PGPK kodas	2015	2016		Pokytis, %	
		gegužė	balandis	gegužė	mėnesio**	metų***
Šviežios arba atšaldytos jautienos ir veršienos skerdenos ir skerdenų pusės ir ketvirčiai su kaulais	10.11.11.40.00	87,10	14,53	14,70	1,15	-83,13
Švieži arba atšaldyti jautienos ir veršienos gabalai	10.11.11.90.00	83,35	45,16	54,18	19,97	-34,99
Užšaldytos jautienos ir veršienos skerdenos, skerdenų pusės, ketvirčiai ir gabalai	10.11.31.00.00	47,82	61,16	70,25	14,87	46,91
Užšaldyti galvijienos, kiaulienos, avienos, ožkienos, arkliesos ir kitų arklinių šeimos atstovų valgomieji mėsos subproduktai	10.11.39.10.00	5,90	98,50	39,31	-60,09	566,34
Sūdyta, užpilta sūrymu, džiovinta arba rūkyta galvijiena	10.13.12.00.00	-	-	-	-	-
Dešros ir panašūs produktai iš mėsos, mėsos subproduktų arba kraujo ir daugiausia iš šių produktų pagaminti maisto produktai ¹⁾	10.13.14.60.00	28,78	1,37	1,47	7,32	-94,91

* lyginant 2016 m. gegužės mėn. su 2016 m. balandžio mėn.

Šaltinis: ŽŪIKVC (ŽŪMPRIS)

** lyginant 2016 m. gegužės mėn. su 2015 m. gegužės mėn.

¹⁾ (šskyrus iš kepenų pagamintas dešras, paruoštus valgius ir patiekalus)

Galvijų skerdenų, suklasifikuotų pagal SEUROP skerdenų klasifikavimo skalę, vidutinės kainos Lietuvos įmonėse, EUR/100 kg (be PVM)

Kategorija pagal raumeningumą	2015	2016		Pokytis, %		
	birželis	balandis	gegužė	birželis	mėnesio*	metų**
Jauni buliai (A):						
E	•	•	-	•	-	-
U	303,69	290,86	304,92	298,37	-2,15	-1,75
R	283,07	272,35	279,39	274,38	-1,79	-3,07
O	269,38	253,19	255,05	254,12	-0,36	-5,66
P	242,56	216,34	214,25	215,05	0,37	-11,34
S-P	268,36	257,60	261,99	258,62	-1,29	-3,63
Buliai (B):						
E	-	•	•	-	-	-
U	267,73	246,16	281,91	285,24	1,18	6,54
R	271,15	258,12	265,58	259,10	-2,44	-4,44
O	269,42	253,56	253,22	245,47	-3,06	-8,89
P	239,92	199,08	198,33	206,98	4,36	-13,73
S-P	265,95	251,53	255,98	248,27	-3,01	-6,65
Karvės (D):						
U	•	239,85	•	•	-	-
R	238,62	233,41	239,62	234,52	-2,13	-1,72
O	240,60	229,01	223,73	224,87	0,51	-6,54
P	202,16	179,82	171,33	176,80	3,19	-12,54
S-P	219,60	208,35	201,47	202,64	0,58	-7,72
Telyčios (E):						
U	295,02	279,77	275,96	284,62	3,14	-3,53
R	253,65	247,62	242,71	248,52	2,39	-2,02
O	235,46	221,74	221,88	221,11	-0,35	-6,09
P	192,70	185,28	177,05	173,48	-2,02	-9,97
S-P	229,27	223,50	220,27	219,96	-0,14	-4,06
Vidutinė (A-Z)	240,50	228,98	227,10	225,91	-0,52	-6,07

Pastaba. Į vidutinę (svertinę) kainą įskaityti transportavimo kaštai (2015 m. birželio mėn. – 8,91 Eur/100 kg, 2016 m. balandžio mėn. – 7,78 Eur/100 kg, gegužės – 7,86 EUR/100 kg, birželio mėn. – 7,54 EUR/100 kg skerdenų)

* lyginant 2016 m. birželio mėn. su 2016 m. gegužės mėn.

** lyginant 2016 m. birželio mėn. su 2015 m. birželio mėn.

• – konfidencialūs duomenys

Šaltinis: ŽŪIKVC (ŽŪMPRIS)

Kiaulienos, jautienos ir avienos rinkos sektoriaus informaciją parengė R. Patašienė, R. Kaušikienė, V. Žičiūtė ir J. Vitkienė, tel.: (8 37) 39 78 04



Paukštienos ir kiaušinių rinka

Kai kurių Lietuvos įmonėse pagamintų paukštienos gaminių vidutinės pardavimo kainos*, EUR/kg

Gaminių pavadinimas	PGPK kodas	Pardavimo kainos					
		Lietuvos rinkoje			kitose ES šalyse		
		2016		pokytis, %**	2016		pokytis, %**
		balandis	gegužė		balandis	gegužė	
Švieži arba atšaldyti nesukapoti viščiukai	10.12.10.10.00	1,45	1,53	5,52	1,61	1,59	-1,24
Švieži arba atšaldyti nesukapoti kalakutai	10.12.10.20.00	3,13	3,25	3,83	-	-	-
Švieži arba atšaldyti viščiukų gabalai	10.12.10.50.00	1,91	2,00	4,71	2,63	2,61	-0,76
Švieži arba atšaldyti kalakutų gabalai	10.12.10.60.00	3,39	3,38	-0,29	4,04	4,06	0,50
Užšaldyti nesukapoti viščiukai	10.12.20.13.00	1,61	1,59	-1,24	1,41	1,58	12,06
Užšaldyti nesukapoti kalakutai	10.12.20.15.00	3,03	3,91	29,04	-	-	-
Užšaldytos nesukapotos žąsys, antys arba patarškos	10.12.20.17.00	5,20	4,39	-15,58	-	-	-
Užšaldyti viščiukų gabalai	10.12.20.53.00	1,59	1,58	-0,63	2,02	1,81	-10,40
Užšaldyti kalakutų gabalai	10.12.20.55.00	3,28	3,53	7,62	3,82	2,56	-32,98
Kiti gaminiai arba konservai iš kalakutienos	10.13.15.25.00	2,70	2,62	-2,96	2,72	2,74	0,74
Kiti gaminiai arba konservai iš paukštienos	10.13.15.35.00	1,55	1,58	1,94	1,81	2,09	15,47

* svertinės, gamintojų, be PVM

Šaltinis: ŽŪIKVC (ŽŪMPRIŠ)

** lyginant 2016 m. gegužės mėn. su balandžio mėn.

Viščiukų broilerių skerdenų pardavimo vidutinės didmeninės kainos Lietuvos įmonėse, EUR/100 kg (be PVM)

Pavadinimas	2015	2016				Pokytis, %	
	26 sav. (06 22–28)	23 sav. (06 06–12)	24 sav. (06 13–19)	25 sav. (06 20–26)	26 sav. (06 27–07 03)	savaitės*	metų**
Išdarinėta skerdenėlė (A klasė, 65 %)	153,93	143,22	144,65	151,33	149,05	-1,51	-3,17

* lyginant 2016 m. 26 savaitę su 25 savaitę

Šaltinis: ŽŪIKVC (ŽŪMPRIŠ)

** lyginant 2016 m. 26 savaitę su 2015 m. 26 savaitę

Pastaba. Vidutinės kainos skaičiuojamos svertiniu būdu

Viščiukų broilerių skerdenų pardavimo vidutinės didmeninės kainos Lenkijoje, EUR/100 kg (be PVM)

Pavadinimas	2015	2016				Pokytis, %	
	25 sav. (06 15–21)	22 sav. (05 30–06 05)	23 sav. (06 06–12)	24 sav. (06 13–19)	25 sav. (06 20–26)	savaitės*	metų**
Išdarinėta skerdenėlė (A klasė, 65 %)	141,89	119,91	118,01	127,11	121,22	-4,63	-14,57

* lyginant 2016 m. 25 savaitę su 24 savaitę

Šaltinis: EK

** lyginant 2016 m. 25 savaitę su 2015 m. 25 savaitę

Šviežių supakuotų kiaušinių pardavimo vidutinės didmeninės kainos Lietuvos įmonėse, EUR/100 vnt. (be PVM)

Kokybės klasės (pagal svorį)	2015	2016				Pokytis, %	
	26 sav. (06 22–28)	23 sav. (06 06–12)	24 sav. (06 13–19)	25 sav. (06 20–26)	26 sav. (06 27–07 03)	savaitės*	metų**
A klasė							
L (nuo 63 g iki 73 g)	7,10	5,95	5,93	6,20	6,07	-2,10	-14,51
M (nuo 53 g iki 63 g)	6,63	5,46	5,95	5,76	5,45	-5,38	-17,80
Vidutinė (L–M)	6,85	5,65	5,94	5,93	5,70	-3,88	-16,79

* lyginant 2016 m. 26 savaitę su 25 savaitę

Šaltinis: ŽŪIKVC (ŽŪMPRIŠ)

** lyginant 2016 m. 26 savaitę su 2015 m. 26 savaitę

Pastaba. Vidutinės kainos skaičiuojamos svertiniu būdu

Šviežių supakuotų kiaušinių pardavimo vidutinės didmeninės kainos* Lenkijoje, EUR/100 vnt. (be PVM)

Kokybės klasės (pagal svorį)	2015	2016				Pokytis, %	
	25 sav. (06 15–21)	22 sav. (05 30–06 05)	23 sav. (06 06–12)	24 sav. (06 13–19)	25 sav. (06 20–26)	savaitės**	metų***
A klasė							
L (nuo 63 g iki 73 g)	9,01	7,78	7,95	7,07	7,19	1,70	-20,20
M (nuo 53 g iki 63 g)	7,93	6,77	7,08	6,95	6,22	-10,50	-21,56
Vidutinė (L–M)	8,47	7,28	7,52	7,01	6,71	-4,28	-20,78

* kainos (EUR) pateiktos pagal atitinkamos datos ECB valiutos kursą

Šaltinis: ZSRIR

** lyginant 2016 m. 25 savaitę su 24 savaitę

*** lyginant 2016 m. 25 savaitę su 2015 m. 25 savaitę



Vidutinės didmeninės vištienos skerdenų (A klasės, 65 %) kainos Europos Sąjungos valstybėse, EUR/100 kg (be PVM)

Valstybė	Data	2016					Pokytis, %	
	2015 25 sav. (06 15–21)	22 sav. (05 30–06 05)	23 sav. (06 06–12)	24 sav. (06 13–19)	25 sav. (06 20–26)	savaitės*	metų**	
Lietuva	152,31	171,43	143,22	144,65	151,33	4,62	-0,64	
Latvija	162,49	157,30	160,50	156,00	158,50	1,60	-2,46	
Estija	...	186,00	186,00	186,00	184,00	-1,08	-	
Belgija	186,00	174,00	177,00	177,00	177,00	0,00	-4,84	
Bulgarija	158,16	145,74	145,04	142,13	148,74	4,65	-5,95	
Čekija	182,69	177,36	179,08	178,69	178,09	-0,34	-2,52	
Danija	255,77	235,96	238,15	238,17	243,64	2,30	-4,74	
Vokietija	262,00	267,00	267,00	267,00	267,00	0,00	1,91	
Graikija	198,00	202,83	202,17	202,50	202,50	0,00	2,27	
Ispanija	175,55	157,93	160,24	163,80	163,94	0,09	-6,61	
Prancūzija	225,00	225,00	225,00	225,00	225,00	0,00	0,00	
Kroatija	184,42	179,98	182,12	171,52	171,65	0,07	-6,92	
Airija	180,00	97,94	97,94	96,87	96,87	0,00	-46,18	
Italija	225,00	200,92	202,50	187,50	187,50	0,00	-16,67	
Kipras	255,04	253,87	253,87	253,87	253,68	-0,07	-0,53	
Vengrija	155,60	142,66	144,72	142,95	143,69	0,51	-7,66	
Malta	218,75	226,25	226,25	226,25	226,25	0,00	3,43	
Olandija	196,00	186,00	186,00	186,00	186,00	0,00	-5,10	
Austrija	184,70	183,66	184,58	184,43	183,86	-0,31	-0,45	
Lenkija	141,89	119,91	118,01	127,11	121,22	-4,64	-14,57	
Portugalija	158,00	163,00	162,00	162,00	162,00	0,00	2,53	
Rumunija	149,17	149,34	150,46	149,93	150,05	0,08	0,59	
Slovėnija	204,68	186,27	189,78	199,37	191,51	-3,94	-6,43	
Slovakija	181,34	169,58	148,76	158,77	147,12	-7,34	-18,87	
Suomija	263,83	258,05	254,61	258,84	258,19	-0,25	-2,14	
Švedija	265,46	245,89	266,30	276,68	294,89	6,58	11,09	
Jungtinė Karalystė	174,13	162,07	159,25	157,56	161,57	2,54	-7,21	
ES vidutinė kaina	192,76	181,30	181,19	181,25	181,34	0,04	-5,93	

Vidutinės didmeninės šviežių supakuotų kiaušinių (L ir M kat.) kainos Europos Sąjungos valstybėse, EUR/100 kg (be PVM)

Valstybė	Data	2016					Pokytis, %	
	2015 25 sav. (06 15–21)	22 sav. (05 30–06 05)	23 sav. (06 06–12)	24 sav. (06 13–19)	25 sav. (06 20–26)	savaitės*	metų**	
Lietuva	107,14	90,40	91,31	95,31	95,80	0,51	-10,58	
Latvija	105,98	85,24	85,23	94,79	86,16	-9,11	-18,70	
Estija	116,49	103,89	106,03	114,31	114,68	0,32	-1,55	
Belgija	119,85	77,24	80,89	82,39	84,70	2,80	-29,33	
Bulgarija	99,03	93,34	89,35	98,30	91,68	-6,73	-7,42	
Čekija	96,19	90,55	80,76	84,39	83,71	-0,80	-12,97	
Danija	171,59	172,09	172,12	172,14	172,11	-0,02	0,30	
Vokietija	131,32	96,79	96,15	94,73	92,16	-2,71	-29,82	
Graikija	116,49	156,67	156,67	156,67	156,67	0,00	34,49	
Ispanija	160,00	78,44	76,77	74,81	73,76	-1,40	-53,90	
Prancūzija	113,05	87,68	93,24	97,76	102,28	4,62	-9,53	
Kroatija	124,35	164,58	154,65	156,93	153,52	-2,18	23,46	
Airija	157,43	138,89	138,89	138,89	138,89	0,00	-11,78	
Italija	138,89	150,40	150,40	142,46	142,46	0,00	2,57	
Kipras	169,44	176,35	176,35	176,35	176,35	0,00	4,08	
Vengrija	177,32	110,99	108,37	108,60	108,60	0,00	-38,76	
Malta	142,04	160,28	160,28	160,28	160,28	0,00	12,84	
Olandija	122,00	78,00	81,00	83,00	85,00	2,41	-30,33	
Austrija	156,70	165,08	165,42	165,82	165,29	-0,32	5,48	
Lenkija	141,58	121,49	125,16	115,68	111,65	-3,48	-21,14	
Portugalija	136,24	91,27	93,92	93,92	93,92	0,00	-31,06	
Rumunija	84,73	71,12	73,12	72,87	83,85	15,08	-1,03	
Slovėnija	139,44	137,29	138,63	137,25	137,68	0,31	-1,26	
Slovakija	97,18	90,17	84,41	90,65	80,97	-10,68	-16,68	
Suomija	155,80	148,25	151,33	148,11	148,97	0,58	-4,38	
Švedija	204,74	192,10	194,73	176,51	198,98	12,73	-2,82	
Jungtinė Karalystė	148,59	124,57	122,41	121,11	124,19	2,54	-16,42	
ES vidutinė kaina	132,33	106,15	106,67	105,31	106,21	0,85	-19,74	

* lyginant 2016 m. 25 savaitę su 24 savaitę; ** lyginant 2016 m. 25 savaitę su 2015 m. 25 savaitę

Šaltinis: EK

... – nėra duomenų

Paukštienos ir kiaušinių rinkos sektoriaus informaciją parengė G. Žiziūnaitė ir D. Špokaitė, tel. (8 37) 39 78 02



Pieno ir pieno gaminių rinka

2016 m. sausio–balandžio mėn. Lenkija eksportavo daugiau pieno gaminių, tačiau už mažesnę vertę. ZSRIR duomenimis, 2016 m. sausio–balandžio mėn. Lenkija eksportavo 415,91 tūkst. t pieno gaminių (KN kodai 0401–0406) – 1,6 proc. daugiau nei 2015 m. sausio–balandžio mėn. Analizuojamu laikotarpiu Lenkija daugiausia eksportavo nekoncentruoto pieno ir grietinėlės, į kurias ne pridėta cukraus ar kitų saldiklių (KN kodas 0401) (iš viso 182,46 tūkst. t), ir tai 17,0 proc. daugiau nei prieš metus. Į Lietuvą tokio nekoncentruoto pieno ir grietinėlės buvo eksportuota 5,39 tūkst. t –

18,2 proc. daugiau nei 2015 m. tuo pačiu laikotarpiu.

Antrasis iš Lenkijos eksportuotas pieno gaminy, vertinant pagal eksporto kiekį, buvo koncentruotos arba nekoncentruotos išrūgos, į kurias pridėta arba ne pridėta cukraus ar kitų saldiklių (KN kodas 0404). Jų Lenkija šių metų sausio–balandžio mėn. eksportavo 74,45 tūkst. t, bet, palyginti su praėjusių metų tuo pačiu laikotarpiu, minėto gaminio eksportas sumažėjo 6,7 proc.

2016 m. sausio–balandžio mėn. iš Lenkijos buvo eksportuota 71,95 tūkst. t sūrių ir varškės (KN kodas 0406) ir 16,87 tūkst. t sviesto ir kitų pieno

tęsinys 23 psl.

Kai kurių Lietuvos pieno perdirbimo įmonėse pagamintų pieno gaminių eksportas į trečiąsias šalis, t

Gaminio pavadinimas	Gaminio kodas pagal		2015 gegužė	2016			Pokytis, %	
	TD 96/16	PGPK II dalį		kovas	balandis	gegužė	mėnesio ¹⁾	metų ²⁾
PIENO GAMINIAI								
Nekoncentruotas pienas ir grietinėlė, į kurias ne pridėta cukraus ar kitų saldiklių, kurių riebumas didesnis kaip 1 % masės, bet ne didesnis kaip 6 %, tiesiogiai išfasuoti į fasuotes, kurių neto tūris ne didesnis kaip 2 l		10.51.11.42.00	2,23	4,43	20,97	2,72	-87,03	21,97
Nekoncentruotas pienas ir grietinėlė, į kurias ne pridėta cukraus ar kitų saldiklių, kurių riebumas didesnis kaip 6 % masės, bet ne didesnis kaip 21 %, tiesiogiai išfasuoti į fasuotes, kurių tūris ne didesnis kaip 2 l		10.51.12.10.00	0,00	0,00	0,06	0,04	-33,33	-
Nekoncentruotas pienas ir grietinėlė, į kurias ne pridėta cukraus ar kitų saldiklių, kurių riebumas didesnis kaip 21 % masės, tiesiogiai išfasuoti į fasuotes, kurių tūris ne didesnis kaip 2 l		10.51.12.30.00	0,00	0,00	0,05	0,10	100,00	-
Nekoncentruotas pienas ir grietinėlė, į kurias ne pridėta cukraus ar kitų saldiklių, kurių riebumas didesnis kaip 21 % masės, tiesiogiai išfasuoti į fasuotes, kurių tūris ne didesnis kaip 2 l		10.51.12.40.00	0,00	148,02	0,00	0,00	-	-
Aromatizuotas jogurtas	1411	10.51.52.45.20	1,97	1,34	1,85	8,07	336,22	309,64
Jogurtas (be priedų)	1421	10.51.52.41.30	0,18	0,17	0,25	0,16	-36,00	-11,11
Rūgpienis ir kiti rūgštieji gėrimai	1422	10.51.52.41.10	2,05	0,26	0,67	0,55	-17,91	-73,17
Grietinė	1423	10.51.52.41.20	15,55	12,76	12,56	14,13	12,50	-9,13
Sutirštintas pienas, į kurį ne pridėta cukraus ar kitų saldiklių	211	10.51.51.04.00	64,19	126,74	54,32	54,32	0,00	-15,38
Sutirštintas pienas, į kurį pridėta cukraus ar kitų saldiklių	212	10.51.51.08.00	18,58	35,54	79,72	142,50	78,75	666,95
Nugriebto pieno milteliai (pieno ir grietinėlės, kurių būvis kietas ir kurių riebumas ne didesnis kaip 1,5 % masės), išfasuoti į fasuotes, kurių svoris didesnis kaip 2,5 kg	224	10.51.21.60.00	109,00	132,00	82,00	0,00	-100,00	-100,00
Sviestas, kurio riebumas ne didesnis kaip 85 % masės (įskaitant išrūgų sviestą)	231	10.51.30.30.00	5,19	285,78	1 302,67	947,29	-27,28	18 152,22
Švieži (nebrandinti arba nekonservuoti) sūriai	24261	10.51.40.30.10	63,01	345,54	187,23	38,62	-79,37	-38,71
Varškė	24262 24263	10.51.40.30.20	32,30	37,08	27,57	36,74	33,26	13,75
Kiti švieži sūriai (čia parodomi varškės sūreliai)	24264	10.51.40.30.80	29,33	30,58	27,04	37,51	38,72	27,89
Trinti arba miltelių pavidalo sūriai		10.51.40.50.10	0,26	0,22	0,00	0,00	-	-100,00
Kiti nelydyti sūriai		10.51.40.50.80	1 394,49	482,46	781,36	870,99	11,47	-37,54
Lydyti sūriai, išskyrus trintus arba sūrių miltelius	25	10.51.40.70.00	11,18	11,13	12,87	10,49	-18,49	-6,17
Kazeinas ir kazeinatai	26	10.51.53.00.00	0,00	0,00	0,77	0,00	-100,00	-
Išrūgos ir pakeistų savybių išrūgos, miltelių, granuliuojama arba kitokio pavidalo sausieji gaminiai, koncentruotos arba nekoncentruotos, į kurias pridėta arba ne pridėta cukraus ar kitų saldiklių	273 275	10.51.55.30.00	75,00	49,95	50,00	200,00	300,00	166,67
Laktozė ir laktozės sirupas (įskaitant chemiškai gryną laktozė)	274	10.51.54.00.00	660,70	409,00	469,00	932,00	98,72	41,06
Sausasis išrūgų baltymų koncentratas	276	10.51.56.00.00	20,10	0,00	20,00	0,00	-100,00	-100,00
Grietininiai ir kiti valgomieji ledai (įskaitant šerbetą ir ledus ant pagaliuko) (išskyrus ledų mišinius ir ledų pagrindą). Pateikti litrais.	17	10.52.10.00.00	139,97	127,70	148,61	105,01	-29,34	-24,98
GAMINIAI, KURIUOSE YRA NATŪRALAUS PIENO DALIŲ								
Sūrio gaminiai su augaliniais riebalais	283	10.89.19.40.50	94,10	374,83	206,36	172,63	-16,35	83,45
Tepieji riebalų mišiniai	2332	10.89.19.40.60	0,48	0,00	0,00	0,24	-	-50,00

¹⁾ lyginant 2016 m. gegužės mėn. su balandžio mėn.; ²⁾ lyginant 2016 m. gegužės mėn. su 2015 m. gegužės mėn.

Šaltinis: ŽŪIKVC (ŽŪMPRIS)


Kai kurių Lietuvos pieno perdirbimo įmonėse pagamintų pieno gaminių vidutinės pardavimo kainos* trečiųjų šalių rinkose, EUR/kg

Gaminių pavadinimas	Gaminių kodas pagal		2015 gegužė	2016			Pokytis, %	
	TD 96/16	PGPK II dalį		kovas	balandis	gegužė	mėnesio ¹⁾	metų ²⁾
PIENO GAMINIAI								
Nekoncentruotas pienas ir grietinėlė, į kuriuos neįdėta cukraus ar kitų saldiklių, kurių riebumas didesnis kaip 1 % masės, bet ne didesnis kaip 6 %, tiesiogiai išfasuoti į fasuotes, kurių neto tūris ne didesnis kaip 2 l		10.51.11.42.00	0,69	0,55	0,62	0,55	-11,29	-20,29
Nekoncentruotas pienas ir grietinėlė, į kuriuos neįdėta cukraus ar kitų saldiklių, kurių riebumas didesnis kaip 6 % masės, bet ne didesnis kaip 21 %, tiesiogiai išfasuoti į fasuotes, kurių tūris ne didesnis kaip 2 l		10.51.12.10.00	-	-	2,00	1,86	-7,00	-
Nekoncentruotas pienas ir grietinėlė, į kuriuos neįdėta cukraus ar kitų saldiklių, kurių riebumas didesnis kaip 21 % masės, tiesiogiai išfasuoti į fasuotes, kurių tūris ne didesnis kaip 2 l		10.51.12.30.00	-	-	2,77	2,40	-13,36	-
Nekoncentruotas pienas ir grietinėlė, į kuriuos neįdėta cukraus ar kitų saldiklių, kurių riebumas didesnis kaip 21 % masės, tiesiogiai išfasuoti į fasuotes, kurių tūris didesnis kaip 2 l		10.51.12.40.00	-	1,11	-	-	-	-
Aromatizuotas jogurtas	1411	10.51.52.45.20	2,39	2,46	3,04	2,79	-8,22	16,74
Jogurtas (be priedų)	1421	10.51.52.41.30	2,30	2,40	3,11	3,10	-0,32	34,78
Rūgpienis ir kiti rūgštieji gėrimai	1422	10.51.52.41.10	0,66	0,53	0,82	0,97	18,29	46,97
Grietinė	1423	10.51.52.41.20	1,83	1,54	1,57	1,46	-7,01	-20,22
Sutirštintas pienas, į kurį neįdėta cukraus ar kitų saldiklių	211	10.51.51.04.00	1,47	1,26	1,32	1,31	-0,76	-10,88
Sutirštintas pienas, į kurį pridėta cukraus ar kitų saldiklių	212	10.51.51.08.00	1,41	1,40	1,41	1,28	-9,22	-9,22
Nugriebto pieno milteliai (pieno ir grietinėlės, kurių būvis kietas ir kurių riebumas ne didesnis kaip 1,5 % masės), išfasuoti į fasuotes, kurių svoris didesnis kaip 2,5 kg	224	10.51.21.60.00	1,85	1,69	1,66	-	-	-
Sviestas, kurio riebumas ne didesnis kaip 85 % masės (įskaitant išrūgų sviestą)	231	10.51.30.30.00	3,61	2,77	2,93	2,86	-2,39	-20,78
Švieži (nebrandinti arba nekonservuoti) sūriai	24261	10.51.40.30.10	2,92	2,47	2,49	2,65	6,43	-9,25
Varškė	24262 24263	10.51.40.30.20	3,48	3,03	3,14	3,30	5,10	-5,17
Kiti švieži sūriai (čia parodomi varškės sūreliai)	24264	10.51.40.30.80	4,72	4,54	4,07	4,57	12,29	-3,18
Trinti arba miltelių pavidalo sūriai		10.51.40.50.10	6,62	6,61	-	-	-	-
Kiti nelydyti sūriai		10.51.40.50.80	3,85	3,66	3,46	3,05	-11,85	-20,78
Lydyti sūriai, išskyrus trintus arba sūrių miltelius	25	10.51.40.70.00	5,31	4,00	3,71	3,58	-3,50	-32,58
Kazeinas ir kazeinatai	26	10.51.53.00.00	-	-	4,25	-	-	-
Išrūgos ir pakeistų savybių išrūgos, miltelių, granuliu arba kitokio pavidalo sausieji gaminiai, koncentruotos arba nekonservuotos, į kurias pridėta arba neįdėta cukraus ar kitų saldiklių	273 275	10.51.55.30.00	0,96	0,50	0,50	0,53	6,00	-44,79
Laktozė ir laktozės sirupas (įskaitant chemiškai gryną laktozę)	274	10.51.54.00.00	0,69	0,56	0,54	0,56	3,70	-18,84
Sausasis išrūgų baltymų koncentratas	276	10.51.56.00.00	2,52	-	4,15	-	-	-
Grietininiai ir kiti valgomieji ledai (įskaitant šerbetą ir ledus ant pagaliuko) (išskyrus ledų mišinius ir ledų pagrindą). Pateikti litrais.	17	10.52.10.00.00	2,08	1,94	1,69	1,82	7,69	-12,50
GAMINIAI, KURIUOSE YRA NATŪRALAUS PIENO DALIŲ								
Sūrio gaminiai su augaliniais riebalais	283	10.89.19.40.50	2,67	1,86	1,82	1,86	2,20	-30,34
Tepieji riebalų mišiniai	2332	10.89.19.40.60	3,40	-	-	3,40	-	0,00

¹⁾ lyginant 2016 m. gegužės mėn. su balandžio mėn.; ²⁾ lyginant 2016 m. gegužės mėn. su 2015 m. gegužės mėn.; Šaltinis: ŽŪIKVC (ŽŪMPRIS)
* svertinės, gamintojų, be PVM; - - tokio reiškinio (rodiklio) atitinkamu laikotarpiu nebuvo.

Kai kurių Lietuvos pieno perdirbimo įmonėse pagamintų pieno gaminių eksportas į kitas ES šalis, t

Gaminių pavadinimas	Gaminių kodas pagal		2015 gegužė	2016			Pokytis, %	
	TD 96/16	PGPK II dalį		kovas	balandis	gegužė	mėnesio ¹⁾	metų ²⁾
PIENO GAMINIAI								
Geriamasis pienas	11		•	741,28	610,26	•	-	-
Nekoncentruotas pienas ir grietinėlė, į kuriuos neįdėta cukraus ar kitų saldiklių, kurių riebumas ne didesnis kaip 1 % masės, tiesiogiai išfasuoti į fasuotes, kurių neto tūris ne didesnis kaip 2 l		10.51.11.33.00	0,03	0,00	0,06	0,00	-100,00	-100,00
Nekoncentruotas pienas ir grietinėlė, į kuriuos neįdėta cukraus ar kitų saldiklių, kurių riebumas didesnis kaip 1 % masės, bet ne didesnis kaip 6 %, tiesiogiai išfasuoti į fasuotes, kurių neto tūris ne didesnis kaip 2 l		10.51.11.42.00	630,09	741,28	610,20	749,93	22,90	19,02
Nekoncentruotas pienas ir grietinėlė, į kuriuos neįdėta cukraus ar kitų saldiklių, kurių riebumas ne didesnis kaip 1 % masės, tiesiogiai išfasuoti į fasuotes, kurių neto tūris didesnis kaip 2 l		10.51.11.37.00	99,95	0,00	861,82	792,45	-8,05	692,85

lentelės tęsinys 19 psl.



18 psl. lentelės tęsinys

Gaminio pavadinimas	Gaminio kodas pagal		2015	2016			Pokytis, %	
	TD 96/16	PGPK II dalį	gegužė	kovas	balandis	gegužė	mėnesio ¹⁾	metų ²⁾
PIENO GAMINIAI								
Nekoncentruotas pienas ir grietinėlė, į kuriuos nepridėta cukraus ar kitų saldiklių, kurių riebumas didesnis kaip 6 % masės, bet ne didesnis kaip 21 %, tiesiogiai išfasuoti į fasuotes, kurių tūris ne didesnis kaip 2 l		10.51.12.10.00	0,80	0,15	0,19	0,14	-26,32	-82,50
Nekoncentruotas pienas ir grietinėlė, į kuriuos nepridėta cukraus ar kitų saldiklių, kurių riebumas didesnis kaip 21 % masės, tiesiogiai išfasuoti į fasuotes, kurių tūris ne didesnis kaip 2 l		10.51.12.30.00	1,93	0,18	0,30	0,25	-16,67	-87,05
Nekoncentruotas pienas ir grietinėlė, į kuriuos nepridėta cukraus ar kitų saldiklių, kurių riebumas didesnis kaip 21 % masės, tiesiogiai išfasuoti į fasuotes, kurių tūris didesnis kaip 2 l		10.51.12.40.00	4 693,80	3 824,08	2 006,75	3 988,37	98,75	-15,03
Aromatizuotas jogurtas	1411	10.51.52.45.20	65,59	51,63	46,23	53,17	15,01	-18,94
Aromatizuotas rūgpienis ir kiti rūgštieji gėrimai	1412	10.51.52.45.10	0,55	0,53	0,64	0,79	23,44	43,64
Kiti fermentuoti gaminiai, į kuriuos pridėta kvapiųjų medžiagų, vaisių, riešutų ar kakavos	1413	10.51.52.45.80	32,62	28,07	37,28	31,74	-14,86	-2,70
Jogurtas (be priedų)	1421	10.51.52.41.30	1,29	3,03	2,34	2,49	6,41	93,02
Rūgpienis ir kiti rūgštieji gėrimai	1422	10.51.52.41.10	168,04	148,65	144,33	210,38	45,76	25,20
Grietinė	1423	10.51.52.41.20	80,01	106,86	91,06	97,45	7,02	21,80
Sutirštintas pienas, į kurį nepridėta cukraus ar kitų saldiklių	211	10.51.51.04.00	51,08	42,54	84,67	101,00	19,29	97,73
Sutirštintas pienas, į kurį pridėta cukraus ar kitų saldiklių	212	10.51.51.08.00	400,79	411,67	297,54	297,36	-0,06	-25,81
Nugriebto pieno milteliai (pieno ir grietinėlės, kurių būvis kietas ir kurių riebumas ne didesnis kaip 1,5 % masės), išfasuoti į fasuotes, kurių svoris didesnis kaip 2,5 kg	224	10.51.21.60.00	525,70	193,00	168,00	45,03	-73,20	-91,43
Sviestas, kurio riebumas ne didesnis kaip 85 % masės (įskaitant išrūgų sviestą)	231	10.51.30.30.00	38,16	38,88	36,40	12,13	-66,68	-68,21
Sviestas, kurio riebumas didesnis kaip 85 % masės ir kiti pieno riebalai ir aliejai (išskyrus pieno pastas, kurių riebumas mažesnis kaip 80 % masės) (lydytas sviestas)	232	10.51.30.50.00	0,00	0,03	0,02	0,01	-50,00	-
Švieži (nebrandinti arba nekonservuoti) sūriai	24261	10.51.40.30.10	2 756,50	2 209,22	1 943,45	2 454,21	26,28	-10,97
Varškė	24262 24263	10.51.40.30.20	153,03	198,63	177,71	179,93	1,25	17,58
Kiti švieži sūriai (čia parodyti varškės sūreliai)	24264	10.51.40.30.80	139,04	176,94	200,76	191,21	-4,76	37,52
Trinti arba miltelių pavidalo sūriai		10.51.40.50.10	3,63	4,18	2,93	3,12	6,48	-14,05
Kiti nelydyti sūriai		10.51.40.50.80	648,59	653,23	718,89	994,60	38,35	53,35
Lydyti sūriai, išskyrus trintus arba sūrių miltelius	25	10.51.40.70.00	29,62	15,95	13,11	16,41	25,17	-44,60
Kazeinas ir kazeinatai	26	10.51.53.00.00	0,00	0,00	0,00	32,00	-	-
Išrūgos ir pakeistų savybių išrūgos, skysto arba pastos pavidalo, koncentruotos arba nekoncentruotos, į kurias pridėta arba nepridėta cukraus ar kitų saldiklių	271 272	10.51.55.60.00	579,17	711,80	649,45	791,48	21,87	36,66
Išrūgos ir pakeistų savybių išrūgos, miltelių, granuliuojama arba kitokio pavidalo sausieji gaminiai, koncentruotos arba nekoncentruotos, į kurias pridėta arba nepridėta cukraus ar kitų saldiklių	273 275	10.51.55.30.00	779,20	528,76	978,81	543,88	-44,43	-30,20
Laktozė ir laktozės sirupas (įskaitant chemiškai gryną laktozė)	274	10.51.54.00.00	108,50	658,60	544,50	462,88	-14,99	326,62
Sausasis išrūgų baltymų koncentratas	276	10.51.56.00.00	52,20	0,00	23,40	26,20	11,97	-49,81
Grietininiai ir kiti valgomieji ledai (įskaitant šerbetą ir ledus ant pagaliuko) (išskyrus ledų mišinius ir ledų pagrindą). Pateikti litrais.	17	10.52.10.00.00	341,67	263,28	273,90	657,75	140,14	92,51
GAMINIAI, KURIUOSE YRA NATŪRALAUS PIENO DALIŲ								
Grietinės ir augalinių riebalų mišinys	162	10.89.19.40.20	18,33	10,43	11,83	11,00	-7,02	-39,99
Varškės gaminiai su augaliniiais riebalais	281	10.89.19.40.30	1,24	1,06	0,92	1,23	33,70	-0,81
Sūrio gaminiai su augaliniiais riebalais	283	10.89.19.40.50	317,84	903,72	521,46	880,21	68,80	176,93
Tepieji riebalų mišiniai	2332	10.89.19.40.60	5,33	7,09	5,83	5,77	-1,03	8,26

¹⁾ lyginant 2016 m. gegužės mėn. su balandžio mėn.; ²⁾ lyginant 2016 m. gegužės mėn. su 2015 m. gegužės mėn.;

Šaltinis: ŽŪIKVC (ŽŪMPRIS)

● – konfidencialūs duomenys.

Kai kurių Lietuvos pieno perdirbimo įmonėse pagamintų pieno gaminių vidutinės pardavimo kainos* kitų ES šalių rinkose, EUR/kg

Gaminio pavadinimas	Gaminio kodas pagal		2015	2016			Pokytis, %	
	TD 96/16	PGPK II dalį	gegužė	kovas	balandis	gegužė	mėnesio ¹⁾	metų ²⁾
PIENO GAMINIAI								
Geriamasis pienas	11		●	0,53	0,53	●	-	-
Nekoncentruotas pienas ir grietinėlė, į kuriuos nepridėta cukraus ar kitų saldiklių, kurių riebumas ne didesnis kaip 1 % masės, tiesiogiai išfasuoti į fasuotes, kurių neto tūris ne didesnis kaip 2 l		10.51.11.33.00	0,64	-	0,63	-	-	-

lentelės tęsinys 20 psl.



19 psl. lentelės tęsinys

Gaminio pavadinimas	Gaminio kodas pagal		2015 gegužė	2016			Pokytis, %	
	TD 96/16	PGPK II dalį		kovas	balandis	gegužė	mėnesio ¹⁾	metų ²⁾
PIENO GAMINIAI								
Nekoncentruotas pienas ir grietinėlė, į kuriuos neprisidėta cukraus ar kitų saldiklių, kurių riebumas didesnis kaip 1 % masės, bet ne didesnis kaip 6 %, tiesiogiai išfasuoti į fasuotes, kurių neto tūris ne didesnis kaip 2 l		10.51.11.42.00	0,54	0,53	0,53	0,50	-5,66	-7,41
Nekoncentruotas pienas ir grietinėlė, į kuriuos neprisidėta cukraus ar kitų saldiklių, kurių riebumas ne didesnis kaip 1 % masės, tiesiogiai išfasuoti į fasuotes, kurių neto tūris didesnis kaip 2 l		10.51.11.37.00	0,11	-	0,12	0,11	-8,33	0,00
Nekoncentruotas pienas ir grietinėlė, į kuriuos neprisidėta cukraus ar kitų saldiklių, kurių riebumas didesnis kaip 6 % masės, bet ne didesnis kaip 21 %, tiesiogiai išfasuoti į fasuotes, kurių tūris ne didesnis kaip 2 l		10.51.12.10.00	2,19	2,46	2,20	2,24	1,82	2,28
Nekoncentruotas pienas ir grietinėlė, į kuriuos neprisidėta cukraus ar kitų saldiklių, kurių riebumas didesnis kaip 21 % masės, tiesiogiai išfasuoti į fasuotes, kurių tūris ne didesnis kaip 2 l		10.51.12.30.00	2,50	3,01	2,99	3,04	1,67	21,60
Nekoncentruotas pienas ir grietinėlė, į kuriuos neprisidėta cukraus ar kitų saldiklių, kurių riebumas didesnis kaip 21 % masės, tiesiogiai išfasuoti į fasuotes, kurių tūris didesnis kaip 2 l		10.51.12.40.00	1,30	1,07	1,02	1,08	5,88	-16,92
Aromatizuotas jogurtas	1411	10.51.52.45.20	1,19	1,29	1,22	1,25	2,46	5,04
Aromatizuotas rūgpienis ir kiti rūgštieji gėrimai	1412	10.51.52.45.10	1,01	1,06	1,06	1,06	0,00	4,95
Kiti fermentuoti gaminiai, į kuriuos pridėta kvapiųjų medžiagų, vaisių, riešutų ar kakavos	1413	10.51.52.45.80	0,83	0,83	0,78	0,78	0,00	-6,02
Jogurtas (be priedų)	1421	10.51.52.41.30	1,63	1,66	1,56	1,58	1,28	-3,07
Rūgpienis ir kiti rūgštieji gėrimai	1422	10.51.52.41.10	0,77	0,75	0,75	0,73	-2,67	-5,19
Grietinė	1423	10.51.52.41.20	2,38	2,22	2,21	2,21	0,00	-7,14
Sutirštintas pienas, į kurį neprisidėta cukraus ar kitų saldiklių	211	10.51.51.04.00	1,28	1,27	1,22	1,18	-3,28	-7,81
Sutirštintas pienas, į kurį pridėta cukraus ar kitų saldiklių	212	10.51.51.08.00	1,46	1,51	1,51	1,44	-4,64	-1,37
Nugriebto pieno milteliai (pieno ir grietinėlės, kurių būvis kietas ir kurių riebumas ne didesnis kaip 1,5 % masės), išfasuoti į fasuotes, kurių svoris didesnis kaip 2,5 kg	224	10.51.21.60.00	1,84	1,62	1,60	1,71	6,87	-7,07
Sviestas, kurio riebumas ne didesnis kaip 85 % masės (įskaitant išrūgų sviestą)	231	10.51.30.30.00	3,24	3,02	2,87	4,04	40,77	24,69
Sviestas, kurio riebumas didesnis kaip 85 % masės ir kiti pieno riebalai ir aliejai (išskyrus pieno pastas, kurių riebumas mažesnis kaip 80 % masės) (lydytas sviestas)	232	10.51.30.50.00	-	4,64	4,14	4,73	14,25	-
Švieži (nebrandinti arba nekonservuoti) sūriai	24261	10.51.40.30.10	2,78	2,15	2,09	2,06	-1,44	-25,90
Varškė	24262 24263	10.51.40.30.20	2,82	2,67	2,61	2,64	1,15	-6,38
Kiti švieži sūriai (čia parodomi varškės sūreliai)	24264	10.51.40.30.80	3,68	3,62	3,83	3,86	0,78	4,89
Trinti arba miltelių pavidalo sūriai		10.51.40.50.10	7,63	7,57	7,44	7,51	0,94	-1,57
Kiti nelydyti sūriai		10.51.40.50.80	3,82	3,60	3,40	3,30	-2,94	-13,61
Lydyti sūriai, išskyrus trintus arba sūrių miltelius	25	10.51.40.70.00	5,49	5,21	5,24	5,33	1,72	-2,91
Kazeinas ir kazeinatai	26	10.51.53.00.00	-	-	-	4,45	-	-
Išrūgos ir pakeistų savybių išrūgos, skysto arba pastos pavidalo, koncentruotos arba nekoncentruotos, į kurias pridėta arba neprisidėta cukraus ar kitų saldiklių	271 272	10.51.55.60.00	0,73	0,24	0,44	0,31	-29,55	-57,53
Išrūgos ir pakeistų savybių išrūgos, miltelių, granuliu arba kitokio pavidalo sausieji gaminiai, koncentruotos arba nekoncentruotos, į kurias pridėta arba neprisidėta cukraus ar kitų saldiklių	273 275	10.51.55.30.00	0,84	0,56	0,51	0,49	-3,92	-41,67
Laktozė ir laktozės sirupas (įskaitant chemiškai gryną laktozė)	274	10.51.54.00.00	0,98	0,62	0,65	0,62	-4,62	-36,73
Sausasis išrūgų baltymų koncentratas	276	10.51.56.00.00	2,48	-	1,48	1,48	0,00	-40,32
Grietininiai ir kiti valgomieji ledai (įskaitant šerbetą ir ledus ant pagaliuko) (išskyrus ledų mišinius ir ledų pagrindą). Pateikti litrais.	17	10.52.10.00.00	1,40	1,53	1,50	1,44	-4,00	2,86
GAMINIAI, KURIOSE YRA NATŪRALAUS PIENO DALIŲ								
Grietinės ir augalinių riebalų mišinys	162	10.89.19.40.20	0,88	0,96	0,94	0,94	0,00	6,82
Varškės gaminiai su augaliniiais riebalais	281	10.89.19.40.30	3,61	3,47	3,57	3,54	-0,84	-1,94
Sūrio gaminiai su augaliniiais riebalais	283	10.89.19.40.50	1,99	1,75	1,72	1,66	-3,49	-16,58
Tepieji riebalų mišiniai	2332	10.89.19.40.60	2,20	2,07	1,95	1,80	-7,69	-18,18

¹⁾ lyginant 2016 m. gegužės mėn. su balandžio mėn.; ²⁾ lyginant 2016 m. gegužės mėn. su 2015 m. gegužės mėn.; Šaltinis: ŽŪIKVC (ŽŪMPRIIS)
 * svirtinės, gamintojų, be PVM; - - tokio reiškinio (rodiklio) atitinkamu laikotarpiu nebuvo; ● – konfidencialūs duomenys.



Kai kurių pieno gaminių gamyba Lietuvos pieno perdirbimo įmonėse, t

Gaminių pavadinimas	Gaminių kodas pagal		2015 gegužė	2016			Pokyčiai, %	
	TD 96/16	PGPK II dalį		kovas	balandis	gegužė	mėnesio ¹⁾	metų ²⁾
PIENO GAMINIAI								
Geriamasis pienas	11		7 829,09	7 894,34	7 688,21	7 685,18	-0,04	-1,84
Nekoncentruotas pienas ir grietinėlė, į kuriuos ne pridėta cukraus ar kitų saldiklių, kurių riebumas ne didesnis kaip 1 % masės, tiesiogiai išfasuoti į fasuotes, kurių neto tūris ne didesnis kaip 2 l		10.51.11.33.00	83,83	12,54	71,18	31,29	-56,04	-62,67
Nekoncentruotas pienas ir grietinėlė, į kuriuos ne pridėta cukraus ar kitų saldiklių, kurių riebumas didesnis kaip 1 % masės, bet ne didesnis kaip 6 %, tiesiogiai išfasuoti į fasuotes, kurių neto tūris ne didesnis kaip 2 l		10.51.11.42.00	7 642,16	7 771,20	7 510,10	7 541,35	0,42	-1,32
Nekoncentruotas pienas ir grietinėlė, į kuriuos ne pridėta cukraus ar kitų saldiklių, kurių riebumas ne didesnis kaip 1 % masės, tiesiogiai išfasuoti į fasuotes, kurių neto tūris didesnis kaip 2 l		10.51.11.37.00	1 062,54	560,87	1 691,30	1 833,25	8,39	72,53
Nekoncentruotas pienas ir grietinėlė, į kuriuos ne pridėta cukraus ar kitų saldiklių, kurių riebumas didesnis kaip 1 % masės, bet ne didesnis kaip 6 %, tiesiogiai išfasuoti į fasuotes, kurių grynas (neto) tūris didesnis kaip 2 l		10.51.11.48.00	115,24	123,54	116,42	128,76	10,60	11,73
Pasukos skirtos vartoti tiesiogiai	12		317,97	277,11	272,92	336,77	23,40	5,91
Nekoncentruotas pienas ir grietinėlė, į kuriuos ne pridėta cukraus ar kitų saldiklių, kurių riebumas didesnis kaip 6 % masės, bet ne didesnis kaip 21 %, tiesiogiai išfasuoti į fasuotes, kurių tūris ne didesnis kaip 2 l		10.51.12.10.00	25,24	26,89	23,56	22,97	-2,50	-8,99
Nekoncentruotas pienas ir grietinėlė, į kuriuos ne pridėta cukraus ar kitų saldiklių, kurių riebumas didesnis kaip 21 % masės, tiesiogiai išfasuoti į fasuotes, kurių tūris ne didesnis kaip 2 l		10.51.12.30.00	102,42	132,80	94,94	100,30	5,65	-2,07
Nekoncentruotas pienas ir grietinėlė, į kuriuos ne pridėta cukraus ar kitų saldiklių, kurių riebumas didesnis kaip 21 % masės, tiesiogiai išfasuoti į fasuotes, kurių tūris didesnis kaip 2 l		10.51.12.40.00	5 660,93	4 636,77	2 930,72	4 726,56	61,28	-16,51
Aromatizuotas jogurtas	1411	10.51.52.45.20	1 498,61	1 384,21	1 429,41	1 504,66	5,26	0,40
Aromatizuotas rūgpienis ir kiti rūgštieji gėrimai	1412	10.51.52.45.10	37,36	7,89	10,05	92,09	816,32	146,49
Kiti fermentuoti gaminiai, į kuriuos pridėta kvapiųjų medžiagų, vaisių, riešutų ar kakavos jogurtas (be priedų)	1413	10.51.52.45.80	147,74	112,86	124,54	138,58	11,27	-6,20
Rūgpienis ir kiti rūgštieji gėrimai	1421	10.51.52.41.30	148,05	181,97	193,31	172,96	-10,53	16,83
Grietinė	1422	10.51.52.41.10	3 816,93	3 020,94	3 356,26	4 811,46	43,36	26,06
Sutirštintas pienas, į kurį ne pridėta cukraus ar kitų saldiklių	1423	10.51.52.41.20	1 934,77	1 634,93	1 662,59	1 904,52	14,55	-1,56
Sutirštintas pienas, į kurį pridėta cukraus ar kitų saldiklių	211	10.51.51.04.00	199,13	418,92	34,74	365,03	950,75	83,31
Nugriebto pieno milteliai (pieno ir grietinėlės, kurių būvis kietas ir kurių riebumas ne didesnis kaip 1,5 % masės), išfasuoti į fasuotes, kurių svoris didesnis kaip 2,5 kg	212	10.51.51.08.00	1 001,28	691,46	681,33	605,19	-11,18	-39,56
Pasukų milteliai	224	10.51.21.60.00	3 247,75	3 644,59	3 678,08	3 872,81	5,29	19,25
Sviestas, kurio riebumas ne didesnis kaip 85 % masės (įskaitant išrūgų sviestą)	225	10.51.52.63.00	45,15	35,71	61,36	51,24	-16,49	13,49
Sviestas, kurio riebumas didesnis kaip 85 % masės ir kiti pieno riebalai ir aliejai (išskyrus pieno pastas, kurių riebumas mažesnis kaip 80 % masės) (lydytas sviestas)	231	10.51.30.30.00	1 245,12	1 337,52	2 368,37	1 850,07	-21,88	48,59
Tepieji pieno riebalai – pieno riebalų emulsija, kurioje pieno riebalai yra vieninteliai produkto riebalai, o jų kiekis yra ne mažesnis kaip 39 % masės, bet mažesnis kaip 80 % masės	232	10.51.30.50.00	2,01	1,55	2,19	2,83	29,22	40,80
Švieži (nebrandinti arba nekonservuoti) sūriai	23311	10.51.30.70.00	7,63	1,97	1,68	2,45	45,83	-67,89
Varškė	24261	10.51.40.30.10	3 674,73	2 720,68	2 730,80	3 221,15	17,96	-12,34
Kiti švieži sūriai (čia parodyti varškės sūriai)	24262 24263	10.51.40.30.20	1 719,07	1 915,25	1 796,66	1 859,61	3,50	8,18
Trinti arba miltelių pavidalo sūriai	24264	10.51.40.30.80	826,40	892,99	889,91	887,45	-0,28	7,39
Pelėsiniai sūriai		10.51.40.50.10	13,82	15,26	10,17	10,50	3,24	-24,02
Kiti nelydyti sūriai		10.51.40.50.20	9,25	19,66	30,99	15,88	-48,76	71,68
Lydyti sūriai, išskyrus trintus arba sūrių miltelius		10.51.40.50.80	2 811,08	1 415,69	1 829,87	2 208,17	20,67	-21,45
Kazeinas ir kazeinatai	25	10.51.40.70.00	254,80	240,94	225,53	213,05	-5,53	-16,39
	26	10.51.53.00.00	0,00	0,00	33,51	0,00	-100,00	-

lentelės tęsinys 22 psl.



21 psl. lentelės tęsinys

Gaminio pavadinimas	Gaminio kodas pagal		2015 gegužė	2016			Pokytis, %	
	TD 96/16	PGPK II dalį		kovas	balandis	gegužė	mėnesio ¹⁾	metų ²⁾
PIENO GAMINIAI								
Išrūgos ir pakeistų savybių išrūgos, skysto arba pastos pavidalo, koncentruotos arba nekoncentruotos, į kurias pridėta arba nepridėta cukraus ar kitų saldiklių	271 272	10.51.55.60.00	16 252,32	14 536,34	15 377,75	16 398,10	6,64	0,90
Išrūgos ir pakeistų savybių išrūgos, miltelių, granuliuojama arba kitokio pavidalo sausieji gaminiai, koncentruotos arba nekoncentruotos, į kurias pridėta arba nepridėta cukraus ar kitų saldiklių	273 275	10.51.55.30.00	1 642,16	933,52	1 326,16	1 576,73	18,89	-3,98
Laktozė ir laktozės sirupas (įskaitant chemiškai gryną laktozę)	274	10.51.54.00.00	1 214,50	978,50	998,38	1 069,00	7,07	-11,98
Sausasis išrūgų baltymų koncentratas	276	10.51.56.00.00	391,45	67,79	157,17	192,59	22,54	-50,80
Grietininiai ir kiti valgomieji ledai (įskaitant šerbetą ir ledus ant pagaliuko) (išskyrus ledų mišinius ir ledų pagrindą). Pateikti litrais.	17	10.52.10.00.00	1 639,76	1 053,93	1 503,84	1 782,74	18,55	8,72
GAMINIAI, KURIUOSE YRA NATŪRALAUS PIENO DALIŲ								
Grietinės ir augalinių riebalų mišinys	162	10.89.19.40.20	467,43	308,23	325,45	395,43	21,50	-15,40
Varškės gaminiai su augaliniiais riebalais	281	10.89.19.40.30	63,59	75,78	71,42	64,18	-10,14	0,93
Sūrio gaminiai su augaliniiais riebalais	283	10.89.19.40.50	797,32	1 099,65	1 203,15	1 206,94	0,32	51,37
Tepieji riebalų mišiniai	2332	10.89.19.40.60	231,31	223,87	162,21	177,74	9,57	-23,16

¹⁾ lyginant 2016 m. gegužės mėn. su balandžio mėn.; ²⁾ lyginant 2016 m. gegužės mėn. su 2015 m. gegužės mėn. Šaltinis: ŽŪIKVC (ŽŪMPRIS)

Kai kurių Lietuvos pieno perdirbimo įmonėse pagamintų pieno gaminių pardavimai vidaus rinkoje, t

Gaminio pavadinimas	Gaminio kodas pagal		2015 gegužė	2016			Pokytis, %	
	TD 96/16	PGPK II dalį		kovas	balandis	gegužė	mėnesio ¹⁾	metų ²⁾
PIENO GAMINIAI								
Geriamasis pienas	11		7 090,85	7 254,24	7 139,55	6 898,30	-3,38	-2,72
Nekoncentruotas pienas ir grietinėlė, į kuriuos nepridėta cukraus ar kitų saldiklių, kurių riebumas ne didesnis kaip 1 % masės, tiesiogiai išfasuoti į fasuotes, kurių neto tūris ne didesnis kaip 2 l		10.51.11.33.00	42,99	43,12	44,98	38,04	-15,43	-11,51
Nekoncentruotas pienas ir grietinėlė, į kuriuos nepridėta cukraus ar kitų saldiklių, kurių riebumas didesnis kaip 1 % masės, bet ne didesnis kaip 6 %, tiesiogiai išfasuoti į fasuotes, kurių neto tūris ne didesnis kaip 2 l		10.51.11.42.00	6 946,41	7 101,45	6 988,51	6 749,15	-3,43	-2,84
Nekoncentruotas pienas ir grietinėlė, į kuriuos nepridėta cukraus ar kitų saldiklių, kurių riebumas ne didesnis kaip 1 % masės, tiesiogiai išfasuoti į fasuotes, kurių neto tūris didesnis kaip 2 l		10.51.11.37.00	962,59	560,87	729,48	1 040,80	42,68	8,12
Nekoncentruotas pienas ir grietinėlė, į kuriuos nepridėta cukraus ar kitų saldiklių, kurių riebumas didesnis kaip 1 % masės, bet ne didesnis kaip 6 %, tiesiogiai išfasuoti į fasuotes, kurių grynas (neto) tūris didesnis kaip 2 l		10.51.11.48.00	113,16	120,84	117,47	126,39	7,59	11,69
Pasukos skirtos vartoti tiesiogiai	12		303,08	261,94	261,35	319,34	22,19	5,36
Nekoncentruotas pienas ir grietinėlė, į kuriuos nepridėta cukraus ar kitų saldiklių, kurių riebumas didesnis kaip 6 % masės, bet ne didesnis kaip 21 %, tiesiogiai išfasuoti į fasuotes, kurių tūris ne didesnis kaip 2 l		10.51.12.10.00	26,07	27,20	24,11	23,56	-2,28	-9,63
Nekoncentruotas pienas ir grietinėlė, į kuriuos nepridėta cukraus ar kitų saldiklių, kurių riebumas didesnis kaip 21 % masės, tiesiogiai išfasuoti į fasuotes, kurių tūris ne didesnis kaip 2 l		10.51.12.30.00	100,08	130,92	97,23	96,83	-0,41	-3,25
Nekoncentruotas pienas ir grietinėlė, į kuriuos nepridėta cukraus ar kitų saldiklių, kurių riebumas didesnis kaip 21 % masės, tiesiogiai išfasuoti į fasuotes, kurių tūris didesnis kaip 2 l		10.51.12.40.00	968,40	636,36	880,38	749,28	-14,89	-22,63
Aromatizuotas jogurtas	1411	10.51.52.45.20	1 454,87	1 302,90	1 391,70	1 443,93	3,75	-0,75
Aromatizuotas rūgpienis ir kiti rūgštieji gėrimai	1412	10.51.52.45.10	36,35	6,29	7,31	84,89	1 061,29	133,54
Kiti fermentuoti gaminiai, į kuriuos pridėta kvapiųjų medžiagų, vaisių, riešutų ar kakavos	1413	10.51.52.45.80	117,80	84,72	81,76	109,35	33,75	-7,17
Jogurtas (be priedų)	1421	10.51.52.41.30	152,36	173,54	188,34	181,07	-3,86	18,84
Rūgpienis ir kiti rūgštieji gėrimai	1422	10.51.52.41.10	3 631,56	2 865,04	3 165,54	4 470,12	41,21	23,09
Grietinė	1423	10.51.52.41.20	1 805,38	1 512,36	1 544,95	1 756,95	13,72	-2,68
Sutirštintas pienas, į kurį nepridėta cukraus ar kitų saldiklių	211	10.51.51.04.00	3,90	5,19	3,88	3,90	0,52	0,00

lentelės tęsinys 23 psl.



22 psl. lentelės tęsinys

Gaminių pavadinimas	Gaminių kodas pagal		2015 gegužė	2016			Pokytis, %	
	TD 96/16	PGPK II dalį		kovas	balandis	gegužė	mėnesio ¹⁾	metų ²⁾
PIENO GAMINIAI								
Sutirštintas pienas, į kurį pridėta cukraus ar kitų saldiklių	212	10.51.51.08.00	114,17	248,62	157,96	151,31	-4,21	32,53
Nugriebto pieno milteliai (pieno ir grietinėlės, kurių būvis kietas ir kurių riebumas ne didesnis kaip 1,5 % masės), išfasuoti į fasuotes, kurių svoris didesnis kaip 2,5 kg	224	10.51.21.60.00	250,40	4 035,22	5 128,22	4 914,93	-4,16	1 862,83
Pasukų milteliai	225	10.51.52.63.00	0,00	22,00	0,00	23,45	-	-
Sviestas, kurio riebumas ne didesnis kaip 85 % masės (įskaitant išrūgų sviestą)	231	10.51.30.30.00	575,93	697,93	645,90	672,61	4,14	16,79
Sviestas, kurio riebumas didesnis kaip 85 % masės ir kiti pieno riebalai ir aliejai (išskyrus pieno pastas, kurių riebumas mažesnis kaip 80 % masės) (lydytas sviestas)	232	10.51.30.50.00	1,72	2,31	2,26	2,65	17,26	54,07
Tepieji pieno riebalai – pieno riebalų emulsija, kurioje pieno riebalai yra vieninteliai produkto riebalai, o jų kiekis yra ne mažesnis kaip 39 % masės, bet mažesnis kaip 80 % masės	23311	10.51.30.70.00	6,77	1,77	2,13	2,27	6,57	-66,47
Švieži (nebrandinti arba nekonservuoti) sūriai	24261	10.51.40.30.10	452,01	702,17	480,74	508,39	5,75	12,47
Varškė	24262 24263	10.51.40.30.20	1 513,49	1 678,37	1 594,11	1 644,11	3,14	8,63
Kiti švieži sūriai (čia parodyti varškės sūreliai)	24264	10.51.40.30.80	631,78	666,02	670,41	640,75	-4,42	1,42
Trinti arba miltelių pavidalo sūriai		10.51.40.50.10	10,09	10,86	8,28	7,23	-12,68	-28,34
Pelėsiniai sūriai		10.51.40.50.20	9,73	13,03	13,71	18,36	33,92	88,69
Kiti nelydyti sūriai		10.51.40.50.80	735,58	859,25	780,36	732,52	-6,13	-0,42
Lydyti sūriai, išskyrus trintus arba sūrių miltelius	25	10.51.40.70.00	194,75	192,17	166,10	195,79	17,87	0,53
Išrūgos ir pakeistų savybių išrūgos, skysto arba pastos pavidalo, koncentruotos arba nekoncentruotos, į kurias pridėta arba nepridėta cukraus ar kitų saldiklių	271 272	10.51.55.60.00	9 327,26	9 399,51	9 001,09	9 509,28	5,65	1,95
Išrūgos ir pakeistų savybių išrūgos, miltelių, granuliu arba kitokio pavidalo sausieji gaminiai, koncentruotos arba nekoncentruotos, į kurias pridėta arba nepridėta cukraus ar kitų saldiklių	273 275	10.51.55.30.00	232,38	463,62	441,93	375,04	-15,14	61,39
Laktozė ir laktozės sirupas (įskaitant chemiškai gryną laktozę)	274	10.51.54.00.00	1,50	0,00	0,00	1,05	-	-30,00
Sausasis išrūgų baltymų koncentratas	276	10.51.56.00.00	64,24	173,56	85,89	241,10	180,71	275,31
Grietininiai ir kiti valgomieji ledai (įskaitant šerbetą ir ledus ant pagaliuko) (išskyrus ledų mišinius ir ledų pagrindą). Pateikti litrais.	17	10.52.10.00.00	883,28	310,70	564,89	1 451,20	156,90	64,30
GAMINIAI, KURIOSE YRA NATŪRALAUS PIENO DALIŲ								
Grietinės ir augalinių riebalų mišinys	162	10.89.19.40.20	450,93	301,55	317,82	377,93	18,91	-16,19
Varškės gaminiai su augaliniiais riebalais	281	10.89.19.40.30	65,04	72,25	72,64	61,62	-15,17	-5,26
Sūrio gaminiai su augaliniiais riebalais	283	10.89.19.40.50	190,44	236,97	131,30	196,00	49,28	2,92
Tepieji riebalų mišiniai	2332	10.89.19.40.60	205,84	199,94	171,92	157,36	-8,47	-23,55

¹⁾ lyginant 2016 m. gegužės mėn. su balandžio mėn.; ²⁾ lyginant 2016 m. gegužės mėn. su 2015 m. gegužės mėn.

Šaltinis: ŽŪIKVC (ŽŪMPRIS)

riebalų bei aliejų (KN kodas 0405) ir tai atitinkamai 4,2 proc. bei 10,0 proc. daugiau nei prieš metus. Į Lietuvą analizuojamu laikotarpiu Lenkija eksportavo 1,51 tūkst. t sūrių ir varškės ir 335 t sviesto ir kitų pieno riebalų bei aliejų ir tai atitinkamai 1,8 proc. bei 35,2 proc. mažiau nei 2015 m. sausio–balandžio mėn.

Nors šių metų sausio–balandžio mėn. pieno gaminių (KN kodai 0401–0406) eksporto kiekiai iš Lenkijos padidėjo, palyginti su prieš metus eksportuotų pieno gaminių kiekiu, tačiau jų eksporto vertė sumažėjo 14,2 proc. Labiausiai (apie 30,3 proc.) sumažėjo pieno ir grietinėlės, kurie yra koncentruoti arba į kuriuos pridėta cukraus ar kitų saldiklių (KN kodas 0402), koncentruotos arba nekoncentruotos išrūgos, į kurias pridėta arba nepridėta cukraus ar kitų saldiklių (KN kodas 0404) eksporto vertės.

2016 m. balandžio mėn. JAV padidėjo sviesto ir sūrių gamyba. 2016 m. balandžio mėn., palyginti

su 2015 m. balandžio mėn., JAV žalio pieno gamyba padidėjo 1,2 proc. (iki 8 164,8 tūkst. t), o sviesto buvo pagaminta 6,4 proc. daugiau (iš viso 79,85 tūkst. t). Analizuojamu laikotarpiu JAV sukaupe 135,25 tūkst. t sviesto atsargų, kurios, palyginti su 2015 m. tuo pačiu laikotarpiu, padidėjo 22,6 proc.

Šių metų balandžio mėn., palyginti su praėjusių metų atitinkamu laikotarpiu, sūrių (įskaitant šviežius sūrius) gamyba padidėjo 1,6 proc. (iki 491,72 tūkst. t). 2016 m. balandžio mėn. pabaigoje JAV buvo sukaupta 550,69 tūkst. t sūrių atsargų, kurios, palyginti su 2015 m. balandžio mėn. pabaigos duomenimis, padidėjo 11,8 proc. 2016 m. balandžio mėn., palyginti su 2015 m. balandžio mėn., laktozės ir nugriebto pieno miltelių gamyba sumažėjo atitinkamai 0,9 proc. (iki 39,7 tūkst. t) ir 0,4 proc. (iki 96,67 tūkst. t), o sausų išrūgų gamyba padidėjo 5,3 proc. (iki 37,33 tūkst. t).

Šaltiniai: ZSRIR ir USDA


**Kai kurių Lietuvos pieno perdirbimo įmonėse pagamintų pieno gaminių vidutinės pardavimo kainos*
Lietuvos rinkoje, EUR/kg**

Gaminių pavadinimas	Gaminių kodas pagal		2015	2016		Pokyčiai, %		
	TD 96/16	PGPK II dalį	gegužė	kovas	balandis	gegužė	mėnesio ¹⁾ metų ²⁾	
PIENO GAMINIAI								
Geriamasis pienas	11		0,46	0,44	0,45	0,44	-2,22	-4,35
Nekoncentruotas pienas ir grietinėlė, į kuriuos neįdėta cukraus ar kitų saldiklių, kurių riebumas ne didesnis kaip 1 % masės, tiesiogiai išfasuoti į fasuotes, kurių neto tūris ne didesnis kaip 2 l		10.51.11.33.00	0,57	0,54	0,55	0,56	1,82	-1,75
Nekoncentruotas pienas ir grietinėlė, į kuriuos neįdėta cukraus ar kitų saldiklių, kurių riebumas didesnis kaip 1 % masės, bet ne didesnis kaip 6 %, tiesiogiai išfasuoti į fasuotes, kurių neto tūris ne didesnis kaip 2 l		10.51.11.42.00	0,46	0,44	0,45	0,44	-2,22	-4,35
Nekoncentruotas pienas ir grietinėlė, į kuriuos neįdėta cukraus ar kitų saldiklių, kurių riebumas ne didesnis kaip 1 % masės, tiesiogiai išfasuoti į fasuotes, kurių neto tūris didesnis kaip 2 l		10.51.11.37.00	0,16	0,16	0,15	0,12	-20,00	-25,00
Nekoncentruotas pienas ir grietinėlė, į kuriuos neįdėta cukraus ar kitų saldiklių, kurių riebumas didesnis kaip 1 % masės, bet ne didesnis kaip 6 %, tiesiogiai išfasuoti į fasuotes, kurių grynasis (neto) tūris didesnis kaip 2 l		10.51.11.48.00	0,42	0,40	0,40	0,39	-2,50	-7,14
Pasukos skirtos vartoti tiesiogiai	12		0,20	0,23	0,22	0,21	-4,55	5,00
Nekoncentruotas pienas ir grietinėlė, į kuriuos neįdėta cukraus ar kitų saldiklių, kurių riebumas didesnis kaip 6 % masės, bet ne didesnis kaip 21 %, tiesiogiai išfasuoti į fasuotes, kurių tūris ne didesnis kaip 2 l		10.51.12.10.00	1,64	1,45	1,45	1,48	2,07	-9,76
Nekoncentruotas pienas ir grietinėlė, į kuriuos neįdėta cukraus ar kitų saldiklių, kurių riebumas didesnis kaip 21 % masės, tiesiogiai išfasuoti į fasuotes, kurių tūris ne didesnis kaip 2 l		10.51.12.30.00	2,31	2,20	2,19	2,19	0,00	-5,19
Nekoncentruotas pienas ir grietinėlė, į kuriuos neįdėta cukraus ar kitų saldiklių, kurių riebumas didesnis kaip 21 % masės, tiesiogiai išfasuoti į fasuotes, kurių tūris didesnis kaip 2 l		10.51.12.40.00	1,32	1,17	1,06	1,14	7,55	-13,64
Aromatizuotas jogurtas	1411	10.51.52.45.20	1,03	1,05	1,05	1,02	-2,86	-0,97
Aromatizuotas rūgpienis ir kiti rūgštieji gėrimai	1412	10.51.52.45.10	0,81	1,02	1,00	0,69	-31,00	-14,81
Kiti fermentuoti gaminiai, į kuriuos pridėta kvapiųjų medžiagų, vaisių, riešutų ar kakavos	1413	10.51.52.45.80	0,76	0,74	0,76	0,78	2,63	2,63
Jogurtas (be priedų)	1421	10.51.52.41.30	1,54	1,41	1,39	1,41	1,44	-8,44
Rūgpienis ir kiti rūgštieji gėrimai	1422	10.51.52.41.10	0,51	0,48	0,49	0,48	-2,04	-5,88
Grietinė	1423	10.51.52.41.20	1,59	1,56	1,55	1,55	0,00	-2,52
Sutirštintas pienas, į kurį neįdėta cukraus ar kitų saldiklių	211	10.51.51.04.00	1,47	1,47	1,47	1,47	0,00	0,00
Sutirštintas pienas, į kurį pridėta cukraus ar kitų saldiklių	212	10.51.51.08.00	1,46	1,33	1,27	1,41	11,02	-3,42
Nugriebto pieno milteliai (pieno ir grietinėlės, kurių būvis kietas ir kurių riebumas ne didesnis kaip 1,5 % masės), išfasuoti į fasuotes, kurių svoris didesnis kaip 2,5 kg	224	10.51.21.60.00	1,88	1,68	1,68	1,66	-1,19	-11,70
Pasukų milteliai	225	10.51.52.63.00	-	0,39	-	0,41	-	-
Sviestas, kurio riebumas ne didesnis kaip 85 % masės (įskaitant išrūgų sviestą)	231	10.51.30.30.00	3,54	3,26	3,27	3,17	-3,06	-10,45
Sviestas, kurio riebumas didesnis kaip 85 % masės ir kiti pieno riebalai ir aliejai (išskyrus pieno pastas, kurių riebumas mažesnis kaip 80 % masės) (lydytas sviestas)	232	10.51.30.50.00	5,00	4,40	4,63	4,74	2,38	-5,20
Tepieji pieno riebalai - pieno riebalų emulsija, kurioje pieno riebalai yra vieninteliai produkto riebalai, o jų kiekis yra ne mažesnis kaip 39 % masės, bet mažesnis kaip 80 % masės	23311	10.51.30.70.00	3,63	3,48	3,32	3,62	9,04	-0,28
Švieži (nebrandinti arba nekonservuoti) sūriai	24261	10.51.40.30.10	3,92	3,38	3,78	3,80	0,53	-3,06
Varškė	24262 24263	10.51.40.30.20	2,33	2,19	2,24	2,16	-3,57	-7,30
Kiti švieži sūriai (čia parodyti varškės sūriai)	24264	10.51.40.30.80	3,71	3,67	3,58	3,70	3,35	-0,27
Trinti arba miltelių pavidalo sūriai		10.51.40.50.10	7,88	7,31	7,73	7,87	1,81	-0,13
Pelėsiniai sūriai		10.51.40.50.20	5,61	5,36	5,32	5,16	-3,01	-8,02
Kiti nelydyti sūriai		10.51.40.50.80	3,81	3,53	3,37	3,50	3,86	-8,14
Lydyti sūriai, išskyrus trintus arba sūrių miltelius	25	10.51.40.70.00	3,47	3,30	3,35	3,35	0,00	-3,46

lentelės tęsinys 25 psl.



24 psl. lentelės tęsinys

Gaminių pavadinimas	Gaminių kodas pagal		2015	2016			Pokytis, %	
	TD 96/16	PGPK II dalį	gegužė	kovas	balandis	gegužė	mėnesio ¹⁾	metų ²⁾
PIENO GAMINIAI								
Išrūgos ir pakeistų savybių išrūgos, skysto arba pastos pavidalo, koncentruotos arba nekoncentruotos, į kurias pridėta arba nepridėta cukraus ar kitų saldiklių	271 272	10.51.55.60.00	0,03	0,01	0,01	0,01	0,00	-66,67
Išrūgos ir pakeistų savybių išrūgos, miltelių, granuliu arba kitokio pavidalo sausieji gaminiai, koncentruotos arba nekoncentruotos, į kurias pridėta arba nepridėta cukraus ar kitų saldiklių	273 275	10.51.55.30.00	0,85	0,42	0,45	0,46	2,22	-45,88
Laktozė ir laktozės sirupas (įskaitant chemiškai gryną laktozę)	274	10.51.54.00.00	0,70	-	-	0,61	-	-12,86
Sausasis išrūgų baltymų koncentratas	276	10.51.56.00.00	5,24	3,06	2,51	2,65	5,58	-49,43
Grietiniai ir kiti valgomieji ledai (įskaitant šerbetą ir ledus ant pagaliuko) (išskyrus ledų mišinius ir ledų pagrinda). Pateikti litrais.	17	10.52.10.00.00	1,94	1,73	1,77	1,91	7,91	-1,55
GAMINIAI, KURIOSE YRA NATŪRALAUS PIENO DALIŲ								
Grietinės ir augalinių riebalų mišinys	162	10.89.19.40.20	1,08	1,03	1,03	1,02	-0,97	-5,56
Varškės gaminiai su augaliniiais riebalais	281	10.89.19.40.30	2,63	2,54	2,56	2,52	-1,56	-4,18
Sūrio gaminiai su augaliniiais riebalais	283	10.89.19.40.50	2,25	2,11	1,89	1,95	3,17	-13,33
Tepieji riebalų mišiniai	2332	10.89.19.40.60	2,81	2,63	2,68	2,71	1,12	-3,56

¹⁾ lyginant 2016 m. gegužės mėn. su balandžio mėn.; ²⁾ lyginant 2016 m. gegužės mėn. su 2015 m. gegužės mėn.; Šaltinis: ŽŪIKVC (ŽŪMPRIS)
* svartinės, gamintojų, be PVM; - - tokio reiškinio (rodiklio) atitinkamu laikotarpiu nebuvo.

Kai kurių Lietuvos įmonėse pagamintų pieno gaminių vidutinės pardavimo kainos* vidaus rinkoje, EUR/mat. vnt.

Gaminys	Kodas pagal TD 96/16/EB	Mat. vnt.	2015	2016			Pokytis, %	
			gegužė	kovas	balandis	gegužė	mėnesio ¹⁾	metų ²⁾
Geriamasis pienas, pasterizuotas, 2,5 % riebumo, išfasuotas po 0,9–1 l į plėvelės fasuotes	11511	l	0,39	0,37	0,38	0,38	0,00	-2,56
Kefyras, 2,5 % riebumo, išfasuotas po 0,9–1 l į plėvelės fasuotes	14221	l	0,42	0,41	0,41	0,40	-2,44	-4,76
Grietinė, 30 % riebumo, išfasuota po 400–450 g į polistireno indelius	14231	kg	1,80	1,64	1,65	1,64	-0,61	-8,89
Grietinės ir augalinių riebalų mišinys, išfasuotas po 400–450 g į polistireno indelius	1621	kg	-	1,10	1,11	1,09	-1,80	-
Jogurtas su priedais, išfasuotas po 350–360 g į polistireno indelius	14111	kg	1,58	1,44	1,48	1,46	-1,35	-7,59
Sviestas, 82 % riebumo, išfasuotas po 200 g į folijos fasuotes	231131	kg	4,16	3,83	3,66	3,73	1,91	-10,34
Varškė, liesa be priedų, išfasuota po 180–200 g	242621	kg	-	1,78	1,71	1,72	0,58	-
Varškės sūris, 22 % riebumo, be priedų	242611	kg	3,56	3,41	3,37	3,38	0,30	-5,06
Gouda sūriai	24231	kg	3,29	3,30	3,30	3,28	-0,61	-0,30
Tilsit sūriai	24232	kg	3,80	3,54	3,46	3,53	2,02	-7,11
Kietieji ilgai brandinti sūriai	2424	kg	8,25	7,83	8,15	7,82	-4,05	-5,21

¹⁾ lyginant 2016 m. gegužės mėn. su balandžio mėn.; ²⁾ lyginant 2016 m. gegužės mėn. su 2015 m. gegužės mėn.; Šaltinis: ŽŪIKVC (ŽŪMPRIS)
* svartinės, gamintojų, be PVM; - - tokio reiškinio (rodiklio) atitinkamu laikotarpiu nebuvo.

Kai kurių Lietuvos įmonėse pagamintų pieno gaminių vidutinės savaitinės pardavimo kainos*, EUR/kg

Gaminių pavadinimas	Gaminių kodas pagal Tarybos direktyvą 96/16/EB	Lietuvos rinkoje							Kitų ES valstybių ir trečiųjų šalių rinkose						
		2015		2016			pokytis, %		2015		2016			pokytis, %	
		26 sav. (06 22–28)	24 sav. (06 13–19)	25 sav. (06 20–26)	26 sav. (06 27–07 03)	savaitės ²⁾	metų ³⁾	26 sav. (06 22–28)	24 sav. (06 13–19)	25 sav. (06 20–26)	26 sav. (06 27–07 03)	savaitės ²⁾	metų ³⁾		
Sviestas, 82 % riebumo	lūitais fasuotas	23111+23112 23113	3,47 3,98	2,94 3,57	2,99 3,65	2,87 3,61	-4,01 -1,10	-17,29 -9,30	● 3,39	2,89 3,33	2,85 3,12	2,85 3,43	0,00 9,94	- 1,18	
Sūriai															
Gouda		24231	3,39	3,08	3,37	3,24	-3,86	-4,42	2,81	2,91	2,62	2,72	3,82	-3,20	
Tilsit		24232	4,02	3,51	3,67	3,56	-3,00	-11,44	3,25	3,13	2,66	2,67	0,38	-17,85	
Kietieji ilgai brandinti		2424	7,10	7,83	7,63	6,88	-9,83	-3,10	4,44	3,57	3,62	3,33	-8,01	-25,00	

* svartinės, gamintojų, be PVM;

¹⁾ lyginant 2016 m. 26 savaitę su 25 savaitę;²⁾ lyginant 2016 m. 26 savaitę su 2015 m. 26 savaitę;

● – konfidencialūs duomenys.

Šaltinis: ŽŪIKVC (ŽŪMPRIS)



Kai kurių pieno gaminių vidutinės savaitinės kainos* (gamintojų) ES valstybėse, EUR/kg (be PVM)

Gaminys	Valstybė	2015	2016					Pokytis, %	
		25 sav. (06 15–21)	22 sav. (05 30–06 05)	23 sav. (06 06–12)	24 sav. (06 13–19)	25 sav. (06 20–26)	savaitės ¹⁾	metų ²⁾	
Sviestas (82 % rieb.)	išfasuotas luitais	Lietuva	3,32	2,74	2,65	2,94	2,86	-2,72	-13,86
			išfasuotas į mažesnes fasuotes	3,87	3,52	3,48	3,54	3,49	-1,41
	išfasuotas luitais	Latvija	3,36	3,09	3,12	3,10	3,01	-2,90	-10,42
	išfasuotas luitais	Estija	2,87	2,42	2,44	2,61	2,41	-7,66	-16,03
	išfasuotas po 150–250 g		3,89	3,77	3,76	3,74	3,48	-6,95	-10,54
	išfasuotas luitais	Vokietija	3,00	2,83	2,93	3,05	3,05	0,00	1,67
	išfasuotas po 250 g		2,84	2,26	2,26	2,26	2,26	0,00	-20,42
	I rūšis	Prancūzija	3,00	2,75	2,75	2,85	2,95	3,51	-1,67
	išfasuotas luitais	Belgija	2,96	2,81	2,90	2,99	3,03	1,34	2,36
	firminis	Italija	3,00	2,55	2,65	2,75	2,90	5,45	-3,33
	išfasuotas luitais	Jungtinė	2,97	...	3,28	-	-
	išfasuotas į mažesnes fasuotes	Karalystė	3,19	...	3,35	-	-
	išfasuotas į mažesnes fasuotes	Airija	3,06	...	3,22	-	-
	išfasuotas luitais	Olandija	2,98	2,70	2,82	2,95	3,03	2,71	1,68
	išfasuotas luitais	Slovakija	3,99	3,65	3,33	3,63	3,71	2,20	-7,02
	išfasuotas po 200–250 g		3,94	3,65	3,56	3,66	3,59	-1,91	-8,88
	išfasuotas luitais	Čekija	3,14	2,80	2,55	2,54	2,61	2,76	-16,88
	išfasuotas į mažesnes fasuotes		3,53	2,78	2,98	3,17	3,24	2,21	-8,22
	išfasuotas luitais	Lenkija	2,78	2,35	2,43	2,46	2,60	5,69	-6,47
	išfasuotas į mažesnes fasuotes		3,15	2,67	2,75	2,81	2,91	3,56	-7,62
ES vidutinė kaina		3,12	2,76	2,75	2,81	2,89	2,85	-7,37	
Nugriebto pieno milteliai	Lietuva	1,73	1,69	1,70	•	1,65	-	-4,62	
		Latvija	1,69	1,60	1,71	1,43	1,69	18,18	0,00
	išfasuoti po 25 kg	Vokietija	1,79	1,71	1,73	1,74	1,76	1,15	-1,68
	Prancūzija	1,77	1,68	1,68	1,69	1,69	0,00	-4,52	
	Belgija	1,81	1,71	1,72	1,73	1,73	0,00	-4,42	
	Olandija	1,73	1,68	1,68	1,74	1,74	0,00	0,58	
	Jungtinė Karalystė	1,69	...	1,77	-	-	
	Čekija	2,08	1,69	1,69	1,67	1,66	-0,60	-20,19	
	Lenkija	1,80	1,61	1,62	1,62	1,60	-1,23	-11,11	
	ES vidutinė kaina		1,81	1,69	1,70	1,70	1,69	-0,59	-6,63
Nenu- griebto pieno milteliai	Latvija	2,50	2,50	2,50	0,00	-	
		išfasuoti po 25 kg	Vokietija	2,42	2,04	2,07	2,17	2,22	2,30
	Prancūzija	2,35	2,15	2,15	2,30	2,20	-4,35	-6,38	
	Belgija	2,48	2,07	2,09	2,10	2,11	0,48	-14,92	
	Olandija	2,30	2,00	2,00	2,06	2,06	0,00	-10,43	
	Lenkija	2,40	1,86	1,95	1,85	1,99	7,57	-17,08	
ES vidutinė kaina		2,38	2,11	2,07	2,16	2,16	0,00	-9,24	
Išrūgų milteliai	išfasuoti po 25 kg	Vokietija	0,93	0,64	0,64	0,65	0,67	3,08	-27,96
		Olandija	0,61	0,55	0,56	0,57	0,59	3,51	-3,28
	Jungtinė Karalystė	0,77	...	0,77	-	-	
	Čekija	0,80	0,55	0,52	0,51	0,57	11,76	-28,75	
	Lenkija	0,78	0,53	0,55	0,53	0,52	-1,89	-33,33	
ES vidutinė kaina		0,76	0,60	0,61	0,62	0,63	1,61	-17,11	
Sūriai	<i>Gouda</i>	Lietuva	3,37	2,99	3,11	3,05	3,13	2,62	-7,12
	<i>Tilsit</i>		3,79	3,31	3,39	3,37	3,32	-1,48	-12,40
	Kietieji ilgai brandinti		3,91	3,84	4,48	3,82	3,95	3,40	1,02
	<i>Edam</i>		2,75	2,27	2,20	2,33	2,26	-3,00	-17,82
	<i>Gouda</i>	Estija	4,08	2,43	2,22	2,21	2,11	-4,52	-48,28
	<i>Edam</i>		4,57	2,81	3,08	3,96	3,46	-12,63	-24,29
	<i>Cheddar</i>	Latvija	2,55	2,12	2,17	2,00	2,02	1,00	-20,78
	<i>Emmental</i> , 45 % s. m. (išfasuotas po 2–6 kg)	Vokietija	3,98	3,58	3,58	3,58	3,45	-3,63	-13,32
	<i>Parmigiano</i>	Italija	7,55	8,20	8,15	8,15	8,15	0,00	7,95
	<i>Grana Padano</i>		7,43	7,38	7,33	7,33	7,33	0,00	-1,35
	<i>Provolone</i>		5,88	5,38	5,28	5,28	5,28	0,00	-10,20
	<i>Provolone Cremona</i>		5,60	5,15	5,05	5,05	5,05	0,00	-9,82
	<i>Gorgonzola</i>		5,50	5,00	4,90	4,90	4,90	0,00	-10,91
	<i>Italico</i>		5,30	4,80	4,70	4,70	4,70	0,00	-11,32
<i>Taleggio</i>	5,35		4,80	4,75	4,75	4,75	0,00	-11,21	

lentelės tęsinys 27 psl.



Gaminys	Valstybė	2015					2016					Pokytis, %	
		25 sav. (06 15–21)	22 sav. (05 30–06 05)	23 sav. (06 06–12)	24 sav. (06 13–19)	25 sav. (06 20–26)	25 sav. (06 20–26)	24 sav. (06 13–19)	23 sav. (06 06–12)	22 sav. (05 30–06 05)	25 sav. (06 15–21)	savaitės ¹⁾	metų ²⁾
Cheddar	Belgija	2,85	2,36	2,38	2,38	2,39	0,42	-16,14					
Cheddar	Jungtinė Karalystė	2,63	...	2,82	-	-					
Cheddar	Airija	2,55	...	2,75	-	-					
Edam	Slovakija	4,25	3,58	3,96	3,67	3,36	-8,45	-20,94					
Edam, 45 % s. m.		3,20	2,94	3,17	3,12	3,15	0,96	-1,56					
Edam, 30 % s. m.	Čekija	2,69	2,23	2,22	2,25	2,30	2,22	-14,50					
Emmental, 45 % s. m.		5,08	4,53	4,47	4,41	4,64	5,22	-8,66					
Edam		2,54	2,24	2,28	2,30	2,36	2,61	-7,09					
Gouda		2,55	2,22	2,25	2,23	2,29	2,69	-10,20					
Cheddar		2,60	2,45	2,44	2,28	2,32	1,75	-10,77					
Emmental	Lenkija	3,24	2,92	2,89	2,71	2,78	2,58	-14,20					
Mozzarella		2,97	2,82	2,84	2,68	2,74	2,24	-7,74					
Feta		2,43	2,14	2,12	2,06	2,10	1,94	-13,58					
Pelėsiniai		4,39	4,04	4,17	3,89	3,95	1,54	-10,02					
Cheddar	ES	3,15	2,66	2,61	2,59	2,65	2,32	-15,87					
Edam	vidutinė	2,52	2,17	2,23	2,25	2,30	2,22	-8,73					
Gouda	kaina	2,62	2,20	2,22	2,23	2,24	0,45	-14,50					
Emmental		3,97	3,71	3,68	3,68	3,48	-5,43	-12,34					

* kainos užsienio valstybėse (EUR) pateiktos pagal atitinkamas datos ECB valiutų kursą; Šaltiniai: ŽŪIKVC (ŽŪMPRIS), AMI, EKI, LVAEI ir EK
¹⁾ lyginant 2016 m. 25 savaitę su 24 savaitę; ²⁾ lyginant 2016 m. 25 savaitę su 2015 m. 25 savaitę;

... – nėra duomenų; ● – konfidencialūs duomenys. Lietuvos duomenys pateikti remiantis Pieno gaminių pardavimo savaitės ataskaita PS–5.

Kai kurių Lietuvos pieno perdirbimo įmonėse pagamintų pieno gaminių atsargos, t

Gaminio pavadinimas	Gaminio kodas pagal		2015 gegužė	2016			Pokytis %	
	TD 96/16	PGPK II dalį		kovas	balandis	gegužė	mėnesio ¹⁾	metų ²⁾
PIENO GAMINIAI								
Sutirštintas pienas, į kurį nepridėta cukraus ar kitų saldiklių	211	10.51.51.04.00	140,32	220,93	30,41	132,28	334,99	-5,73
Sutirštintas pienas, į kurį pridėta cukraus ar kitų saldiklių	212	10.51.51.08.00	929,00	692,46	838,57	822,11	-1,96	-11,51
Nenugriebto pieno milteliai arba grietinėlės milteliai (pieno ir grietinėlės, kurių būvis kietas ir kurių riebumas didesnis kaip 1,5 % masės), išfasuoti į fasuotes, kurių svoris didesnis kaip 2,5 kg	221 222 223	10.51.22.60.00	0,20	0,00	0,00	0,00	-	-100,00
Nugriebto pieno milteliai (pieno ir grietinėlės, kurių būvis kietas ir kurių riebumas ne didesnis kaip 1,5 % masės), išfasuoti į fasuotes, kurių svoris didesnis kaip 2,5 kg	224	10.51.21.60.00	7 371,02	14 220,90	12 516,36	11 425,16	-8,72	55,00
Pasukų milteliai	225	10.51.52.63.00	431,69	393,73	455,10	482,88	6,10	11,86
Sviestas, kurio riebumas ne didesnis kaip 85 % masės (įskaitant išrūgų sviestą)	231	10.51.30.30.00	1 515,98	3 385,50	3 744,02	3 916,12	4,60	158,32
Sviestas, kurio riebumas didesnis kaip 85 % masės ir kiti pieno riebalai ir aliejai (išskyrus pieno pastas, kurių riebumas mažesnis kaip 80 % masės) (lydytas sviestas)	232	10.51.30.50.00	0,09	0,42	0,33	0,51	54,55	466,67
Tepieji pieno riebalai – pieno riebalų emulsija, kurioje pieno riebalai yra vieninteliai produkto riebalai, o jų kiekis yra ne mažesnis kaip 39 % masės, bet mažesnis kaip 80 % masės	23311	10.51.30.70.00	1,58	0,77	0,32	0,49	53,13	-68,99
Švieži (nebrandinti arba nekonservuoti) sūriai, įskaitant išrūgų sūrius ir varškę	2426	10.51.40.30.00	1 140,41	624,35	631,72	762,38	20,68	-33,15
Trinti sūriai, sūrių milteliai, pelėsiniai ir kiti nelydyti sūriai	2421-2425	10.51.40.50.00	15 968,00	18 851,52	18 376,45	17 935,72	-2,40	12,32
Lydyti sūriai, išskyrus trintus arba sūrių miltelius	25	10.51.40.70.00	52,06	50,34	54,35	44,32	-18,45	-14,87
Išrūgos ir pakeistų savybių išrūgos, miltelių, granuliuojamųjų arba kitokio pavidalo sausieji gaminiai, koncentruotos arba nekonservuotos, į kurias pridėta arba nepridėta cukraus ar kitų saldiklių	273 275	10.51.55.30.00	2 032,08	3 353,46	3 208,35	3 644,02	13,58	79,32
Laktozė ir laktozės sirupas (įskaitant chemiškai gryną laktozę)	274	10.51.54.00.00	4 388,88	2 692,15	2 677,03	2 350,10	-12,21	-46,45
Grietininiai ir kiti valgomieji ledai (įskaitant šerbetą ir ledus ant pagaliuko) (išskyrus ledų mišinius ir ledų pagrindą). Pateikti litrais.	17	10.52.10.00.00	2 462,71	1 912,10	2 424,82	1 992,36	-17,83	-19,10
GAMINIAI, KURIOSE YRA NATŪRALAUS PIENO DALIŲ								
Varškės gaminiai su augaliniiais riebalais	281	10.89.19.40.30	7,00	10,47	8,37	9,70	15,89	38,57
Sūrio gaminiai su augaliniiais riebalais	283	10.89.19.40.50	2 703,66	2 872,84	3 215,84	3 171,89	-1,37	17,32
Tepieji riebalų mišiniai	2332	10.89.19.40.60	71,49	57,59	42,02	56,34	34,08	-21,19

¹⁾ lyginant 2016 m. gegužės mėn. su balandžio mėn.; ²⁾ lyginant 2016 m. gegužės mėn. su 2015 m. gegužės mėn.

Šaltinis: ŽŪIKVC (ŽŪMPRIS)


Pasaulinės kai kurių pieno gaminių kainos¹⁾, EUR/kg

Gaminio pavadinimas		Vidutinė kaina ¹⁾						
		JAV						
		2015	2016			pokytis, %		
		25 sav. (06 15–19)	22 sav. (05 30–06 03)	23 sav. (06 06–10)	24 sav. (06 13–17)	25 sav. (06 20–24)	savaitės ²⁾	metų ³⁾
Sviestas, AA	CME	3,71	4,12	4,23	4,54	4,61	1,54	24,26
Sūris <i>Cheddar</i> , luitais		3,33	2,75	2,85	3,00	2,96	-1,33	-11,11
LPM, Centrinis ir Rytų regionas, FOB		1,84	1,57	1,54	1,62	1,62	0,00	-11,96
NPM, Nacionalinis vid., FOB		2,35	2,50	2,41	2,50	2,49	-0,40	5,96
Išrūgų milteliai, Centrinis regionas, FOB		0,72	0,47	0,47	0,49	0,48	-2,04	-33,33
Vakarų Europoje, eksportui, FOB								
		2015	2016			pokytis, %		
		24–25 sav. (06 08–19)	22–23 sav. (05 30–06 10)		24–25 sav. (06 13–24)	2 savaitės ⁴⁾	metų ³⁾	
Sviestas, 82 %rieb.		3,00	2,49		2,62	5,22	-12,67	
LPM		1,78	1,71		1,71	0,00	-3,93	
NPM		2,28	2,03		2,07	1,97	-9,21	
Lydytas sviestas		3,63	3,42		3,42	0,00	-5,79	
Išrūgų milteliai		0,83	0,60		0,61	1,67	-26,51	
Okeanijos valstybėse, eksportui, FOB								
		2015	2016			pokytis, %		
		24–25 sav. (06 08–19)	22–23 sav. (05 30–06 10)		24–25 sav. (06 13–24)	2 savaitės ⁴⁾	metų ³⁾	
Sviestas, 82 %rieb.		2,64	2,42		2,47	2,07	-6,44	
LPM		1,82	1,64		1,64	0,00	-9,89	
NPM		2,07	1,90		1,87	-1,58	-9,66	
Sūris <i>Cheddar</i>		3,00	2,49		2,53	1,61	-15,67	

LPM – nugriebto pieno milteliai; NPM – nenugriebto pieno milteliai;

Šaltinis: USDA

¹⁾ kainos užsienio valstybėse (EUR) pateiktos pagal atitinkamos datos ECB valiutų kursą;

²⁾ lyginant dvi paskutiniąsias savaites;

³⁾ lyginant 2016 m. ir 2015 m. atitinkamų laikotarpių duomenis;

⁴⁾ lyginant 2016 m. 24–25 sav. su 22–23 sav.

Kai kurių Lietuvos įmonėse pagamintų pieno gaminių pardavimai vidaus rinkoje, t

Gaminys	Kodas pagal TD 96/16/EB	2016			Pokytis ¹⁾ , %
		kovas	balandis	gegužė	
Geriamasis pienas, pasterizuotas, 2,5 % riebumo, išfasuotas po 0,9–1 l į plėvelės fasuotes	11511	1 615,23	1 585,71	1 591,10	0,34
Kefyras, 2,5 % riebumo, išfasuotas po 0,9–1 l į plėvelės fasuotes	14221	827,81	976,99	1 308,81	33,96
Grietinė, 30 % riebumo, išfasuota po 400–450 g į polistireno indelius	14231	377,17	400,67	414,07	3,34
Grietinės ir augalinių riebalų mišinys, išfasuotas po 400–450 g į polistireno indelius	1621	104,37	109,55	133,21	21,60
Jogurtas su priedais, išfasuotas po 350–360 g į polistireno indelius	14111	199,53	216,98	228,29	5,21
Sviestas, 82 % riebumo, išfasuotas po 200 g į folijos fasuotes	231131	362,81	369,53	342,54	-7,30
Varškė, liesa be priedų, išfasuota po 180–200 g	242621	154,15	150,79	160,47	6,42
Varškės sūris, 22 % riebumo, be priedų	242611	93,08	86,37	87,07	0,81
<i>Gouda</i> sūriai	24231	178,15	129,05	154,50	19,72
<i>Tilsit</i> sūriai	24232	506,16	479,74	410,87	-14,36
Kietieji ilgai brandinti sūriai	2424	78,46	60,33	69,49	15,18

¹⁾ lyginant 2016 m. gegužės mėn. su balandžio mėn.

Šaltinis: ŽŪIKVC (ŽŪMPRIŠ)

Kai kurių Lietuvos įmonėse pagamintų sūrių rūšių pardavimo kainos ir kiekiai kitų ES valstybių ir trečiųjų šalių rinkose

Sūrio rūšies pavadinimas	Kodas pagal TD 96/16/EB	2016						Pokytis, %	
		kovas		balandis		gegužė		kainos ¹⁾	kiekio ¹⁾
		kaina*, EUR/kg	parduotas kiekis, t	kaina*, EUR/kg	parduotas kiekis, t	kaina*, EUR/kg	parduotas kiekis, t		
<i>Gouda</i>	24231	2,59	103,11	2,59	61,14	2,46	112,01	-5,02	83,20
<i>Tilsit</i>	24232	3,15	167,42	2,99	181,61	2,48	474,53	-17,06	161,29
Kietieji ilgai brandinti	2424	3,82	897,89	3,56	1 235,41	3,51	1 307,75	-1,40	5,86

 * vidutinė svertinė kaina, gamintojų, be PVM; ¹⁾ lyginant 2016 m. gegužės mėn. su balandžio mėn.

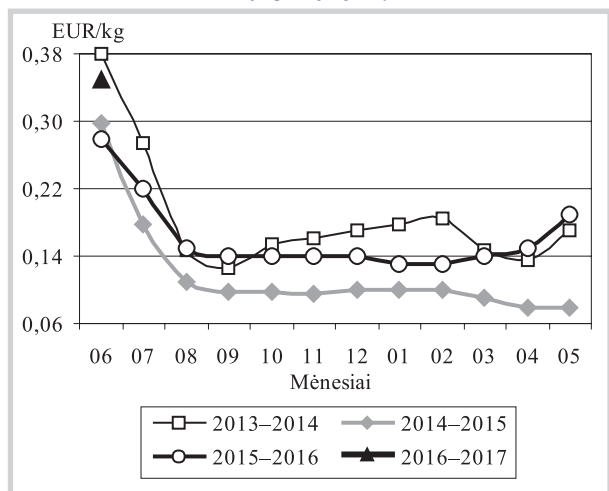
Šaltinis: ŽŪIKVC (ŽŪMPRIŠ)

Pieno ir pieno gaminių sektoriaus informaciją parengė P. Račinskas, I. Tiškevičienė ir R. Jagintavičiūtė, tel.: (8 37) 39 72 80, 39 78 08



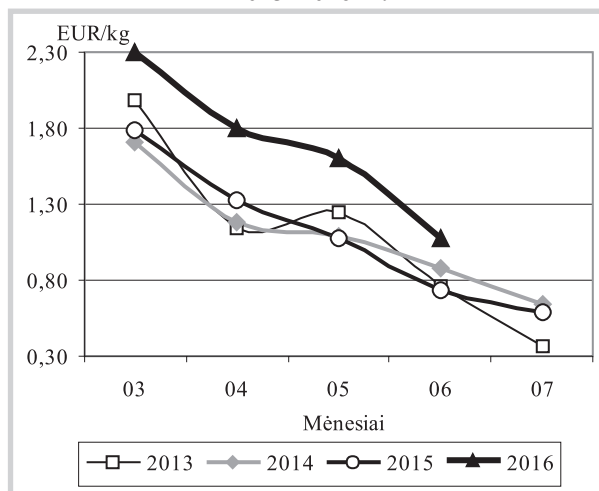
Bulvių, daržovių ir vaisių rinka

Bulvių vidutinės kainos (augintojų) Lietuvoje 2013–2016 m.



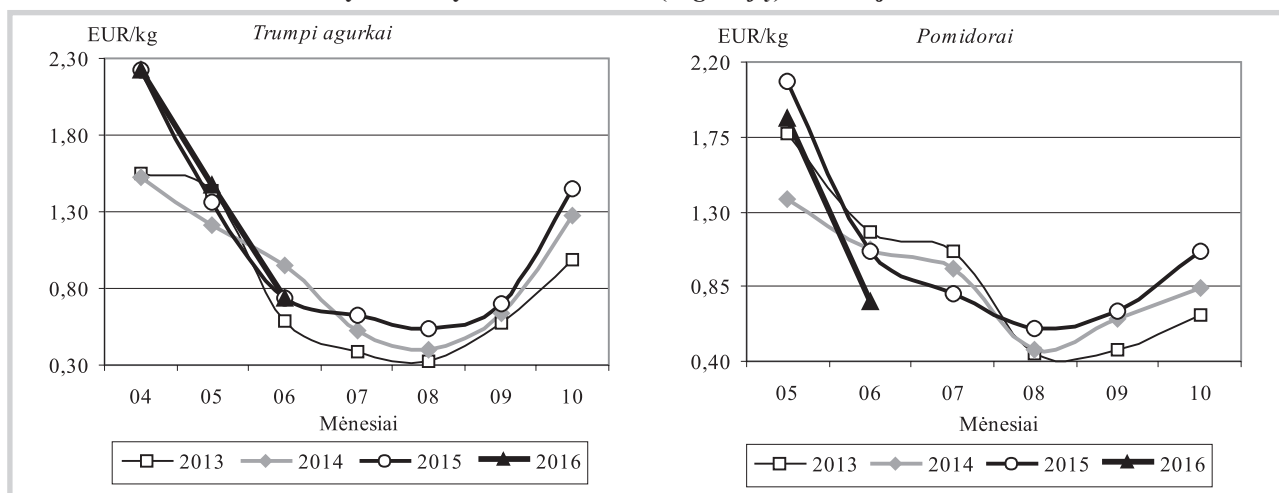
Šaltinis: ŽŪIKVC (ŽŪMPRIS)

Ilgų agurkų vidutinės kainos (augintojų) Lietuvoje 2013–2016 m.



Šaltinis: ŽŪIKVC (ŽŪMPRIS)

Šiltnamių daržovių vidutinės kainos (augintojų) Lietuvoje 2013–2016 m.



Šaltinis: ŽŪIKVC (ŽŪMPRIS)

Bulvių ir daržovių vidutinės pardavimo kainos Lietuvos prekiuose ūkiuose ir šiltnamiuose, EUR/kg (be PVM)*

Produkcija	Data	2015		2016				Pokytis, %					
		26 sav. (06 22–28)		24 sav. (06 13–19)		25 sav. (06 20–26)		26 sav. (06 27–07 03)		savaitės**		metų***	
		min.	maks.	min.	maks.	min.	maks.	min.	maks.	min.	maks.	min.	maks.
Šviežios bulvės		0,20	0,50	0,45	0,50	0,43	0,60	0,30	0,55	-30,23	-8,33	50,00	10,00
Švieži baltagūžiai kopūstai		0,20	0,37	0,19	0,33	0,16	0,26	0,14	0,26	-12,50	0,00	-30,00	-29,73
Burokėliai		0,13	0,25	0,14	0,24	0,14	0,26	0,14	0,24	0,00	-7,69	7,69	-4,00
Svogūnų laiškai		1,00	1,50	1,50	2,80	1,50	2,80	1,50	3,50	0,00	25,00	50,00	133,33
Salotos		0,60	1,80	0,80	1,50	0,50	1,50	0,60	1,60	20,00	6,67	0,00	-11,11
Salotos, vnt.		0,35	0,45	0,35	0,45	0,35	0,45	0,40	0,45	14,29	0,00	14,29	0,00
Aisbergo salotos		0,50	0,80	0,50	0,60	0,50	0,60	0,50	0,60	0,00	0,00	0,00	-25,00
Špinatai		1,50	1,85	1,50	2,00	1,80	2,00	1,80	2,00	0,00	0,00	20,00	8,11
Krapai		1,80	2,50	1,90	3,00	1,90	3,00	1,50	3,00	-21,05	0,00	-16,67	20,00
Lapinės petražolės		1,50	2,20	1,35	2,00	1,50	2,00	1,50	2,00	0,00	0,00	0,00	-9,09
Rukola		3,40	5,40	4,00	5,00	4,00	5,00	4,00	5,00	0,00	0,00	17,65	-7,41
Prieskoninės žolelės, vnt.		0,75	0,80	0,55	0,60	0,60	0,65	0,55	0,60	-8,33	-7,69	-26,67	-25,00
Ilgai agurkai		0,70	0,75	1,00	1,10	1,05	1,15	0,90	1,00	-14,29	-13,04	28,57	33,33
Trumpi agurkai		0,45	0,80	0,60	1,00	0,45	0,85	0,35	0,65	-22,22	-23,53	-22,22	-18,75
Pomidorai		0,90	1,00	0,60	0,70	0,60	0,75	0,60	0,70	0,00	-6,67	-33,33	-30,00
Rauginti kopūstai		0,60	0,65	0,55	0,60	0,55	0,60	0,55	0,60	0,00	0,00	-8,33	-7,69

* bulvių ir daržovių kainų skirtumą lemia kokybė, prekinis paruošimas, pateikiamos produkcijos dydžiai, kiekiai ir veislės, transporto išlaidos

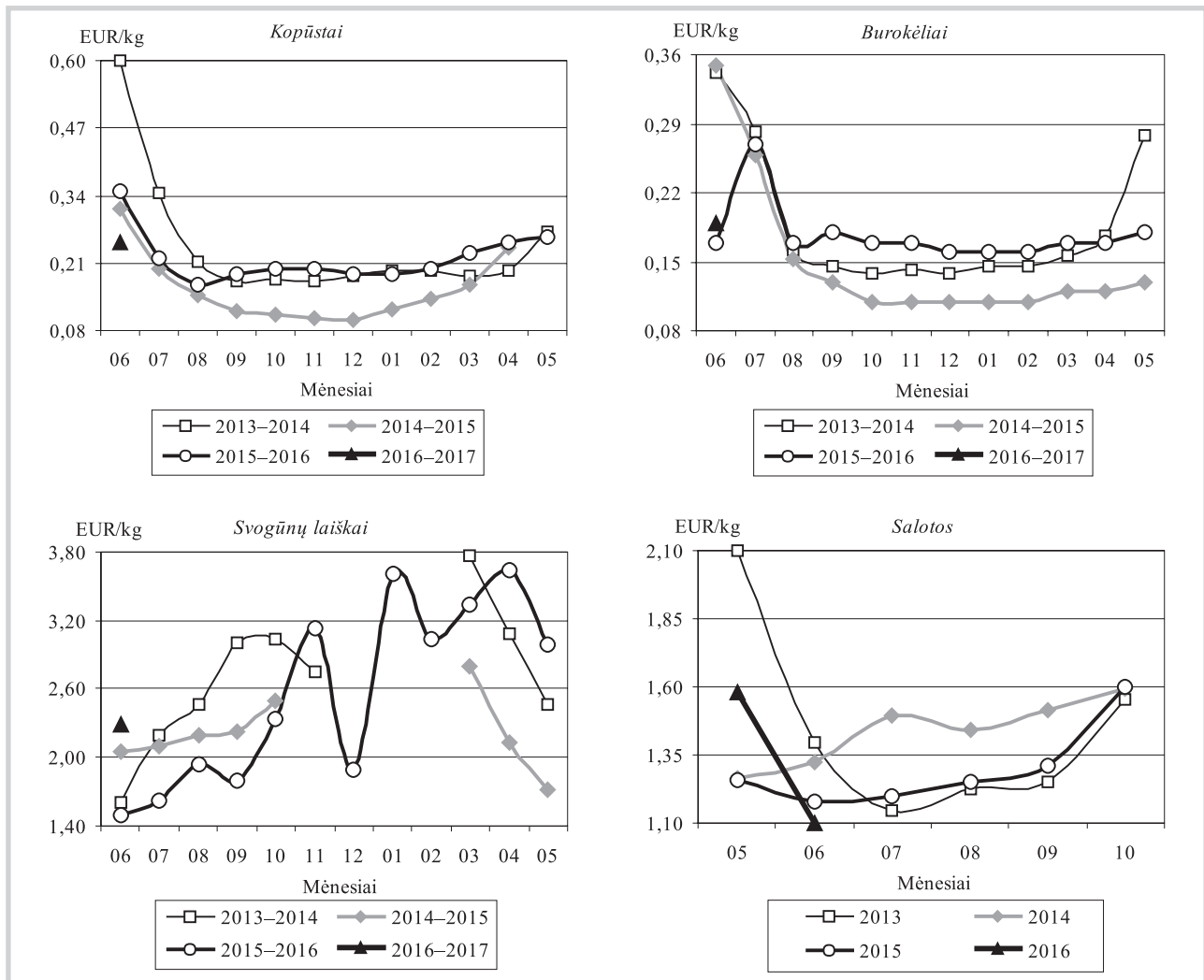
** lyginant 2016 m. 26 savaitę su 25 savaitę

*** lyginant 2016 m. 26 savaitę su 2015 m. 26 savaitę

Šaltinis: ŽŪIKVC (ŽŪMPRIS)



Daržovių vidutinės kainos (augintojų) Lietuvoje 2013–2017 m.



Šaltinis: ŽŪIKVC (ŽŪMPRIS)

Bulvių, daržovių ir uogų kainos* Lenkijos didmeninės prekybos bazėse 2016 06 24–2016 07 07, EUR/kg

Daržovės, vaisiai, uogos	Data		2016 06 24		2016 06 27		2016 06 30		2016 07 07		Pokytis**, %	
	min.	maks.	min.	maks.	min.	maks.	min.	maks.	min.	maks.	min.	maks.
Bulvės	0,10	0,19	0,14	0,19	0,10	0,16	0,11	0,14	10,00	-12,50		
Šviežios morkos	0,31	0,36	0,31	0,36	0,24	0,33	0,24	0,31	0,00	-6,06		
Švieži burokėliai	0,24	0,31	0,19	0,26	0,17	0,21	0,14	0,18	-17,65	-14,29		
Svogūnai	0,26	0,36	0,26	0,36	0,38	0,52	0,29	0,38	-23,68	-26,92		
Baltagūžiai kopūstai	0,08	0,10	0,08	0,10	0,08	0,10	0,08	0,10	0,00	0,00		
Raudongūžiai kopūstai	0,31	0,36	0,31	0,36	0,24	0,33	0,24	0,31	0,00	-6,06		
Kininiai kopūstai	0,26	0,33	0,26	0,33	0,26	0,36	0,29	0,36	11,54	0,00		
Savojos kopūstai	0,29	0,38	0,29	0,38	0,29	0,38	0,29	0,38	0,00	0,00		
Žiediniai kopūstai****	0,48	0,60	0,48	0,60	0,41	0,55	0,41	0,55	0,00	0,00		
Salierai	1,19	1,31	1,19	1,31	0,95	1,19	0,95	1,07	0,00	-10,08		
Šakninės petražolės	0,88	1,05	0,88	1,05	0,86	0,95	0,86	1,00	0,00	5,26		
Porai	0,83	1,07	0,83	1,07	0,83	1,07	0,83	1,07	0,00	0,00		
Trumpi agurkai	0,14	0,24	0,17	0,24	0,19	0,29	0,19	0,29	0,00	0,00		
Ilgi agurkai	0,12	0,19	0,17	0,24	0,19	0,29	0,19	0,29	0,00	0,00		
Pomidorai (57–67 mm)	0,51	0,56	0,48	0,51	0,48	0,51	0,48	0,51	0,00	0,00		
Pomidorai (67–82 mm)	0,51	0,60	0,51	0,55	0,51	0,55	0,51	0,56	0,00	1,82		
Pomidorai (82–102 mm)	0,56	0,63	0,56	0,60	0,56	0,60	0,56	0,60	0,00	0,00		
Cukinija	0,29	0,38	0,29	0,38	0,29	0,36	0,19	0,26	-34,48	-27,78		
Gūžinės salotos****	0,19	0,31	0,19	0,31	0,19	0,31	0,24	0,33	26,32	6,45		
Desertinės braškės	0,60	1,19	0,72	1,91	0,72	1,91	1,19	1,91	65,28	0,00		

* 12–16 augintojų/prekybininkų vidutinė kaina įvairiuose Lenkijos regionuose, parduodant dideliais kiekiais

Šaltinis: Fresh-market

** lyginant 2016 07 07 su 2016 06 30; *** kontroliuojamos atmosferos šaldymo kameroje laikomų desertinių obuolių kaina

**** vnt. kaina

Bulvių, daržovių ir vaisių sektoriaus informaciją parengė D. Reipienė, tel. (8 37) 39 74 49

Ekologiškų produktų rinka

2016 m. gegužės mėn., palyginti su balandžio mėn. ir 2015 m. gegužės mėn., ekologiško žalio natūralaus riebumo pieno supirkimo kiekis padidėjo, o kaina – sumažėjo. Šių metų gegužės mėn. iš Lietuvos pieno gamintojų pirmą kartą buvo supirktas daugiau nei 2 000 t ekologiško žalio natūralaus riebumo pieno. Supirktas ekologiškas žalias pienas sudarė 1,62 proc. viso supirkto žalio natūralaus riebumo pieno Lietuvoje. Ekologiško žalio natūralaus riebumo pieno supirkimo kaina analizuojamu laikotarpiu buvo 48,38 proc. didesnė nei įprastinės gamybos pieno. Šių metų gegužės mėn., palyginti su balandžio mėn., supirkto iš kitų valstybių ekologiško žalio pieno kiekis padidėjo 16,28 proc., o kaina sumažėjo 6,52 proc. Parduoto į kitas valstybes ekologiško žalio pieno kiekis atitinkamu laikotarpiu sumažėjo 84,95 proc., o kaina – 4,89 proc.

2016 m. gegužės mėn., palyginti su balandžio mėn. ir 2015 m. gegužės mėn., ekologiškų pieno produktų, išskyrus rūgpienio bei kitų rūgščiųjų gėrimų, gamyba padidėjo. Šių metų gegužės mėn. ekologiškas sviestas (riebumas ne didesnis kaip 85 proc. masės) sudarė 0,002 proc. viso pagaminto sviesto Lietuvoje, rūgpienis ir kiti rūgštieji gėrimai sudarė 0,01 proc., švieži sūriai (nebrandinti ar nekonservuoti) – 0,68 proc., grietinė – 1,05 proc., geriamasis pienas – 2,10 proc., varškė – 3,06 proc., aromatizuotas jogurtas – 9,26 proc., jogurtas be priedų – 51,10 proc. Daugiausia pagamintų ekologiškų pieno produktų 2016 m. gegužės mėn. buvo parduota vidaus rinkoje: šviežių sūrių – 30,93 proc., geriamojo pieno – 81,14 proc., aromatizuoto jogurto – 85,14 proc., grietinės – 90,22 proc., jogurto be priedų – 98,46 proc., varškės – 99,99 proc.

Šaltinis: ŽŪIKVC (ŽŪMPRIS)

Ekologiškų maisto produktų vidutinės kainos Lietuvos mažmeninės prekybos centruose, EUR/mat. vnt.

Produktas	Matavimo vnt.	2015	2016		Pokytis, %		
		birželis	gegužė	birželis	mėnesio*	metų**	
Pienas	2,5 % riebumo, pet butelis	1 l	1,25	1,28	1,28	0,00	2,40
Grietinė	25 % riebumo	350 g	1,39	1,40	1,40	0,00	0,72
Jogurtas be priedų	350 g	1,10	1,19	1,19	0,00	8,18	
	125 g	0,49	0,52	0,52	0,00	6,12	
Jogurtas su priedais	125 g	0,51	0,54	0,54	0,00	5,88	
	350 g	1,16	1,19	1,19	0,00	2,59	
Varškės sūris	13 % riebumo	1 kg	7,47	7,47	7,47	0,00	0,00
Varškė	9 % riebumo	1 kg	5,19	5,02	5,01	-0,20	-3,47
Kietasis fermentinis sūris		1 kg	25,75	26,44	26,53	0,34	3,03
Galvijiena	kumpis be kaulo	1 kg	-	-	13,29	-	-
	nugarinė be kaulo	1 kg	-	-	14,49	-	-
	sprandinė	1 kg	-	-	9,28	-	-
Vištų kiaušiniai	L kategorija	10 vnt.	3,76	3,77	3,77	0,00	0,27
	M kategorija	10 vnt.	3,47	3,48	3,48	0,00	0,29
Duona	juoda	1 kg	...	1,66	1,66	0,00	-
	balta	1 kg	...	1,66	1,66	0,00	-
Grikių kruopos		1 kg	2,92	4,06	3,66	-9,85	25,34
Bulvės	lietuviškos	1 kg	-	1,20	1,22	1,67	-
Morkos	importuotos	1 kg	2,35	2,09	2,10	0,48	-10,64
Kopūstai	lietuviški	1 kg	-	1,14	1,15	0,88	-
	importuoti	1 kg	-	1,15	1,06	-7,83	-
Svogūnai	importuoti	1 kg	1,95	2,31	2,35	1,73	20,51
Bananai		1 kg	2,02	2,04	2,04	0,00	0,99
Rapsų aliejus		1 l	5,78	5,78	5,78	0,00	0,00
Medus		1 kg	8,26	8,26	8,26	0,00	0,00

Maisto produktų aprašas: pienas – pasterizuotas, be priedų (kvapniųjų medžiagų, Ca, vitaminų ir pan.); grietinė – 350–360 g polistireno indelyje; jogurtas – su arba be priedų, ne geriamasis jogurtas, ne dietinis jogurtas, polistireno indelyje; varškės sūris – be priedų (džiovininti vaisiai ir kt.), fasuotas; varškė – be priedų, laminuotame popieriuje arba plastikiniame maišelyje; galvijiena – šviežia, atvėsinta, fasuota; kiaušiniai – ekologiškai laikomų vištų, pakuoti; daržovės – fasuotos; bananai – importuoti, fasuoti; medus – natūralus, stikliniame indelyje; rapsų aliejus – maistinis.

* lyginant 2016 m. birželio mėn. su gegužės mėn.; ** lyginant 2016 m. birželio mėn. su 2015 m. birželio mėn.

Šaltinis: ŽŪIKVC (ŽŪMPRIS)

Žalio natūralaus riebumo ekologiško pieno supirkimas iš Lietuvos pieno gamintojų

	2015		kovas		2016		gegužė		Pokytis, %			
	gegužė				balandis				mėnesio**		metų***	
	kiekis, t	kaina*, EUR/t	kiekis, t	kaina*, EUR/t	kiekis, t	kaina*, EUR/t	kiekis, t	kaina*, EUR/t	kiekio	kainos	kiekio	kainos
Supirktas pienas	1 823,91	279,37	1 499,12	317,79	1 711,11	297,68	2 045,73	264,18	19,56	-11,25	12,16	-5,44

* vidutinė svertinė Lietuvos ekologiško pieno gamintojams mokama kaina (be PVM)

Šaltinis: ŽŪIKVC (ŽŪMPRIS)

** lyginant 2016 m. gegužės mėn. su balandžio mėn.

*** lyginant 2016 m. gegužės mėn. su 2015 m. gegužės mėn.

Kai kurių ekologiškų pieno gaminių gamyba Lietuvos perdirbimo įmonėse, kg

Gaminio pavadinimas	2015	2016			Pokytis, %	
	gegužė	kovas	balandis	gegužė	mėnesio*	metų**
Geriamasis pienas	147 756	147 950	163 978	161 631	-1,43	9,39
Jogurtas (be priedų)	84 319	99 409	100 334	88 381	-11,91	4,82
Grietinė	22 177	20 899	20 734	19 904	-4,00	-10,25
Švieži (nebrandinti arba nekonservuoti) sūriai	...	13 628	23 849	21 793	-8,62	-

* lyginant 2016 m. gegužės mėn. su balandžio mėn.; ** lyginant 2016 m. gegužės mėn. su 2015 m. gegužės mėn.
... nėra duomenų

Šaltinis: ŽŪIKVC (ŽŪMPRIS)

Kai kurių Lietuvos įmonėse pagamintų ekologiškų pieno gaminių pardavimai vidaus rinkoje, kg

Gaminio pavadinimas	2015	2016			Pokytis, %	
	gegužė	kovas	balandis	gegužė	mėnesio*	metų**
Geriamasis pienas	129 526	123 283	133 498	135 624	1,59	4,71
Jogurtas (be priedų)	89 204	92 222	97 633	97 178	-0,47	8,94
Grietinė	16 827	16 787	17 543	18 710	6,65	11,19

* lyginant 2016 m. gegužės mėn. su balandžio mėn.; ** lyginant 2016 m. gegužės mėn. su 2015 m. gegužės mėn.

Šaltinis: ŽŪIKVC (ŽŪMPRIS)

Kai kurių Lietuvos įmonėse pagamintų ekologiškų pieno gaminių vidutinės pardavimo kainos* vidaus rinkoje, EUR/kg

Gaminio pavadinimas	2015	2016			Pokytis, %	
	gegužė	kovas	balandis	gegužė	mėnesio**	metų***
Geriamasis pienas	0,80	0,78	0,78	0,78	0,00	-2,50
Jogurtas (be priedų)	2,08	1,97	1,95	1,95	0,00	-6,25
Grietinė	2,41	2,26	2,26	2,30	1,77	-4,56

* kainos svartinės, gamintojų, be PVM

Šaltinis: ŽŪIKVC (ŽŪMPRIS)

** lyginant 2016 m. gegužės mėn. su balandžio mėn.; *** lyginant 2016 m. gegužės mėn. su 2015 m. gegužės mėn.

Ekologiškų grūdų supirkimas Lietuvoje 2016 m.

	Kiekis (iš augintojų), t		Pokytis***, %	Kaina (iš augintojų ir kitų vidaus rinkos ūkio subjektų), EUR/t (be PVM)				Pokytis***, %	
	balandis	gegužė		balandis		gegužė		be NP*	su NP**
				be NP*	su NP**	be NP*	su NP**		
Kviečiai	1 030,75	438,74	-57,43	263,39	262,74	312,09	311,93	18,49	18,72
I klasė	232,05	•	-	297,49	297,49	•	•	-	-
IV klasė	722,20	136,66	-81,08	225,47	224,37	265,03	264,43	17,55	17,85
Rugiai	1 079,87	1 094,31	1,34	145,79	145,78	166,14	165,72	13,96	13,68
I klasė	•	•	-	•	•	•	•	-	-
II klasė	802,11	1 030,71	28,50	135,45	135,43	136,32	135,72	0,64	0,21
Miežiai	269,03	337,90	25,60	194,29	194,13	211,26	210,71	8,73	8,54
Avižos	477,25	181,10	-62,05	257,17	256,53	277,94	277,94	8,08	8,35
Grikiiai	245,31	276,57	12,74	684,89	684,34	688,05	688,05	0,46	0,54
Kvietrugiai	1 569,60	591,11	-62,34	198,16	198,13	195,81	195,34	-1,19	-1,41
Žirniai	333,41	456,88	37,03	371,93	371,63	356,48	354,20	-4,15	-4,69
Pupos	•	•	-	•	•	•	•	-	-

* kaina be nuoskaitų (prieš valymą ir džiovinimą) ir priemokų; ** kaina su nuoskaitomis (po valymo ir džiovinimo) ir priemokomis

*** lyginant 2016 m. gegužės mėn. su balandžio mėn.; • – konfidencialūs duomenys

Šaltinis: ŽŪIKVC (ŽŪMPRIS)

Ekologiškų grūdų eksportas iš Lietuvos 2016 m.

	Kiekis, t		Pokytis*, %	Kaina, EUR/t (be PVM)		Pokytis*, %
	balandis	gegužė		balandis	gegužė	
Kviečiai	1 906,60	2 121,36	11,26	316,61	291,37	-7,97
IV klasė	1 430,96	•	-	310,16	•	-
Rugiai	1 506,66	1 458,48	-3,20	215,55	221,93	2,96
I klasė	621,52	•	-	215,18	•	-
II klasė	885,14	974,70	10,12	215,82	215,57	-0,12
Miežiai	333,22	357,49	7,28	246,78	236,53	-4,15
Avižos	1 088,17	950,33	-12,67	283,72	276,62	-2,50
Grikiiai	•	274,93	-	•	775,14	-
Kvietrugiai	1 757,99	859,77	-51,09	208,51	203,98	-2,17
Žirniai	785,06	614,28	-21,75	417,77	418,20	0,10
Pupos	•	•	-	•	•	-

* lyginant 2016 m. gegužės mėn. su balandžio mėn.

Šaltinis: ŽŪIKVC (ŽŪMPRIS)

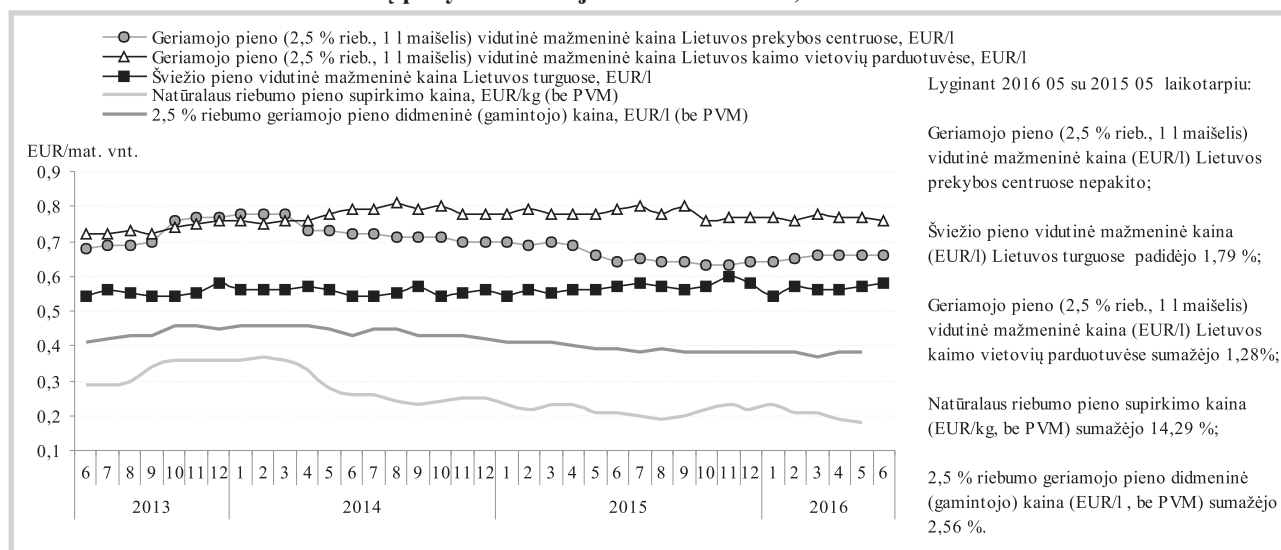
• – konfidencialūs duomenys

Ekologiškų produktų sektoriaus informaciją parengė G. Garliauskienė, tel. (8 37) 39 70 75



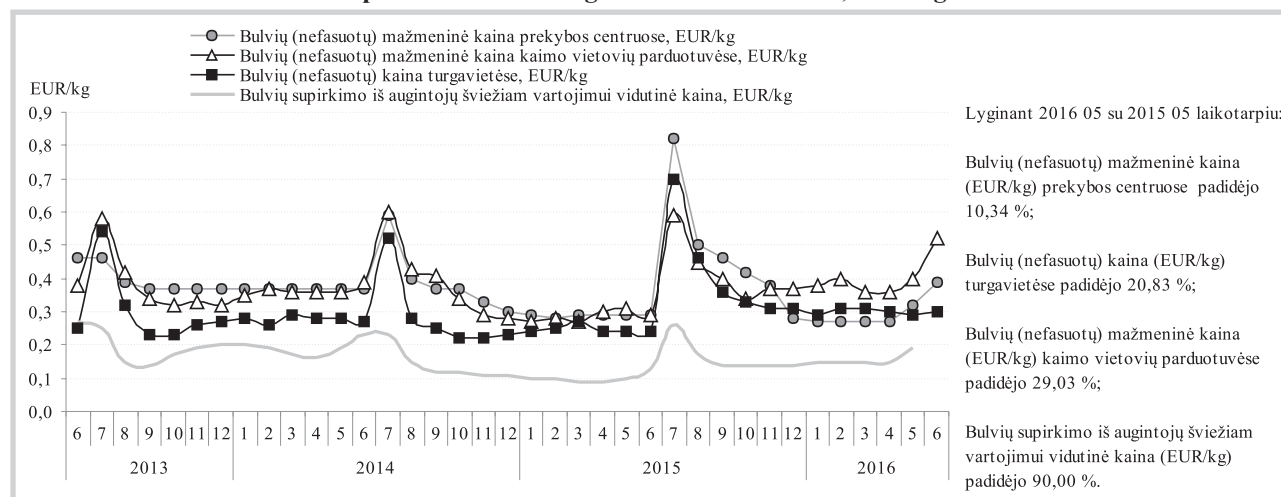
Maisto produktų mažmeninė rinka

Geriamojo pieno (2,5 %) mažmeninių, didmeninių (gamintojo) ir žalio pieno supirkimo kainų pokytis Lietuvoje 2013 06–2016 06, EUR/mat. vnt.



Šaltinis: ŽŪIKVC (ŽŪMPRIS)

Bulvių mažmeninių kainų bei didmeninės kainos pokytis Lietuvos prekybos centruose, kaimo vietovių parduotuvėse ir turguose 2013 06–2016 06, EUR/kg



Šaltinis: ŽŪIKVC (ŽŪMPRIS)

Žemės ūkio ir maisto produktų kainos Lietuvos mažmeninės prekybos centruose

Produktas				Matavimo vnt.	Vidutinė svertinė kaina, EUR/mat. vnt.				Pokytis, %		
					2015		2016		savaitės*	metų**	
					07 09	06 09	06 30	07 07			
Geriamasis pienas	pasterizuotas, be priedų (kvapiųjų medžiagų, Ca, vitaminų ir pan.)	2,5 % riebumo	tetrapakas	1 l	be akcijų	0,81	0,81	0,81	0,81	0,00	0,00
			plastikinis maišelis	1 l	be akcijų	0,64	0,66	0,65	0,66	1,54	3,13
		3,5 % riebumo	tetrapakas	1 l	akcinė	-	-	0,52	0,52	0,00	-
			plastikinis maišelis	1 l	be akcijų	0,82	0,82	0,82	0,82	0,00	0,00
Kefyras	2,5 % riebumo		plastikinis maišelis arba tetrapakas	1 l	akcinė	0,69	-	-	0,69	-	0,00
			be akcijų	0,78	0,75	0,75	0,75	0,00	-3,85		
Grietinė	30 % riebumo	polistireno indelis	400–450 g	be akcijų	1,19	1,19	1,17	1,18	0,85	-0,84	
				akcinė	0,94	0,94	0,90	0,97	7,78	3,19	
	12 % riebumo		be akcijų	0,81	0,81	0,80	0,80	0,00	-1,23		
			akcinė	0,63	0,62	0,59	0,68	15,25	7,94		
Varškės sūris	be priedų (džiovintų vaisių ir kt.)	22 % riebumo	fasuota	1 kg	be akcijų	6,03	5,87	5,88	5,97	1,53	-1,00
		akcinė	4,55	4,90	5,33	3,94	-26,08	-13,41			
	13 % riebumo	fasuota	1 kg	be akcijų	5,59	5,39	5,63	5,62	-0,18	0,54	
Jogurtas	natūralus	išskyrus geriamąjį ar dietinį	polistireno indelis	360 g	be akcijų	0,58	0,58	0,58	0,58	0,00	0,00

lentelės tęsinys 34 psl.



Produktas			Matavimo vnt.	Vidutinė svertinė kaina, EUR/mat. vnt.				Pokytis, %			
					2015		2016		savaitės*	metų**	
					07 09	06 09	06 30	07 07			
Sviestas	82 % riebumo	pergamentinis arba laminuotas popierius	200 g	be akcijų	1,34	1,34	1,31	1,32	0,76	-1,49	
				akcinė	0,98	0,95	0,96	0,88	-8,33	-10,20	
Tepus riebalų mišinys	15 % augalinių riebalų	pergamentinis arba laminuotas popierius	200 g	be akcijų	1,23	1,20	1,17	1,19	1,71	-3,25	
				akcinė	0,83	0,86	0,98	0,89	-9,18	7,23	
Varškė	be priedų	9 % riebumo	180–200 g, laminuotas popierius arba plastikinis maišelis	1 kg	be akcijų	3,72	3,58	3,53	3,54	0,28	-4,84
		akcinė		2,93	2,48	2,60	2,68	3,08	-8,53		
	liesa	1 kg	be akcijų	3,53	3,39	3,35	3,34	-0,30	-5,38		
		akcinė	2,70	2,54	2,42	2,60	7,44	-3,70			
Fermentinis sūris	Gouda, nesupjaustytas riekelėmis		fasuota arba nefasuota	1 kg	be akcijų	6,80	6,86	6,84	6,85	0,15	0,74
	akcinė			4,56	5,09	4,96	5,16	4,03	13,16		
	kietasis, nesupjaustytas riekelėmis		1 kg	be akcijų	8,00	7,69	7,56	7,45	-1,46	-6,87	
	akcinė		6,24	-	7,32	7,20	-1,64	15,38			
	Tilsit, nesupjaustytas riekelėmis		1 kg	be akcijų	6,77	6,77	6,76	6,74	-0,30	-0,44	
	akcinė		5,15	5,08	5,25	4,94	-5,90	-4,08			
Kiauliena	šviežia, atšaldyta	kumpis su kaulu	nefasuota	1 kg	be akcijų	3,21	3,17	3,17	3,17	0,00	-1,25
		akcinė		2,99	-	-	2,95	-	-1,34		
		kumpis be kaulo		1 kg	be akcijų	3,62	3,62	3,62	3,62	0,00	0,00
		sprandinė nugarinė		1 kg	be akcijų	4,63	4,63	4,63	4,63	0,00	0,00
Galvijiena	šviežia, atšaldyta	kumpis su kaulu	nefasuota	1 kg	be akcijų	5,32	4,86	4,86	4,86	0,00	-8,65
		kumpis be kaulo		1 kg	be akcijų	5,79	5,83	5,86	5,86	0,00	1,21
		nugarinė		1 kg	be akcijų	8,69	8,69	8,69	8,69	0,00	0,00
Dešra	kiaulienos ir (arba) jautienos, aukščiausios rūšies	virtos dešrelės	260–310 g pakuotė	1 kg	be akcijų	5,97	6,17	6,23	6,18	-0,80	3,52
		akcinė		4,55	4,40	4,98	4,54	-8,84	-0,22		
		šalto rūkymo	fasuota	1 kg	be akcijų	14,34	14,35	14,44	14,50	0,42	1,12
		karšto rūkymo		1 kg	be akcijų	6,82	7,09	7,23	7,23	0,00	6,01
akcinė		5,50	-	5,05	5,36	6,14	-2,55				
Vištienos ketvirčiai	atvėsinti	plastikinis maišelis arba nefasuota	1 kg	be akcijų	2,29	2,01	2,04	1,99	-2,45	-13,10	
	akcinė	1,65		1,39	1,26	1,38	9,52	-16,36			
Viščiukas ar viščiukas broileris	atvėsintas, nesukapotas	plastikinis maišelis arba nefasuota	1 kg	be akcijų	2,88	2,61	2,44	2,58	5,74	-10,42	
	sušaldytas, nesukapotas	plastikinis maišelis	1 kg	be akcijų	2,55	2,55	2,55	2,55	0,00	0,00	
Vištienos krūtinėlė	šviežia	fasuota arba nefasuota	1 kg	be akcijų	4,69	4,76	4,39	4,77	8,66	1,71	
Kalakutienos krūtinėlė	šviežia	fasuota arba nefasuota	1 kg	be akcijų	8,11	8,18	8,19	8,17	-0,24	0,74	
Narvuose laikomų vištų kiaušiniai	L kategorija	fasuota	10 vnt.	be akcijų	1,15	1,24	1,27	1,27	0,00	10,43	
	akcinė	1,09	1,10	0,69	0,69	0,00	-36,70				
M kategorija	fasuota	10 vnt.	be akcijų	1,00	1,07	1,11	1,09	-1,80	9,00		
	akcinė	1,06	0,77	0,73	0,68	-6,85	-35,85				
Jūrinės lydekos	užšaldyta, be galvos	plastikinis maišelis	1 kg	be akcijų	4,29	4,37	4,49	4,32	-3,79	0,70	
akcinė		2,99	3,39	3,37	3,03	-10,09	1,34				
Atlantinės lašišos	šviežia, su galva, nuo 1 iki 3 kg	nefasuota	1 kg	be akcijų	7,82	7,82	7,82	7,82	0,00	0,00	
				akcinė	4,77	5,44	3,91	5,99	53,20	25,58	
Karpiai	gyvas arba šviežiai paskerstas	nefasuota	1 kg	be akcijų	3,47	3,64	3,51	3,57	1,71	2,88	
				akcinė	3,39	-	3,73	3,49	-6,43	2,95	
Sūdytos silkės	neišdarinėta, su galva	nefasuota	1 kg	be akcijų	2,76	2,60	2,73	2,61	-4,40	-5,43	
Silkės filė	natūrali, su oda, sūryme	nefasuota	1 kg	be akcijų	3,64	3,78	3,77	3,77	0,00	3,57	
Jūriniai ešeriai	karšto rūkymo	nefasuota	1 kg	be akcijų	8,36	8,10	8,13	8,21	0,98	-1,79	
				akcinė	6,26	6,99	5,84	6,99	19,69	11,66	
Skumbrės	šalto rūkymo	nefasuota	1 kg	be akcijų	6,15	5,71	5,76	5,62	-2,43	-8,62	
				akcinė	4,76	4,79	4,04	5,49	35,89	15,34	
Menkės filė	užšaldyta	plastikinis maišelis	1 kg	be akcijų	4,58	4,65	4,57	4,64	1,53	1,31	
				akcinė	3,98	3,65	4,09	4,09	0,00	2,76	
Žuvų konservai aliejuje	šprotai	skardinė dėžutė arba lengvai atidaroma skardinė dėžutė	160 g	be akcijų	0,78	0,88	0,89	0,89	0,00	14,10	
				akcinė	-	0,74	-	0,67	-	-	
Žuvų konservai pomidorų padaže	skumbrė	skardinė dėžutė arba lengvai atidaroma skardinė dėžutė	240 g	be akcijų	0,92	0,97	0,97	0,96	-1,03	4,35	
				akcinė	0,69	0,63	0,63	0,63	0,00	-8,70	
	skumbrė	skardinė dėžutė	240 g	be akcijų	0,92	1,03	1,01	1,03	1,98	11,96	
				akcinė	0,78	0,90	0,90	0,88	-2,22	12,82	

lentelės tęsinys 35 psl.



Produktas			Matavimo vnt.	Vidutinė svertinė kaina, EUR/mat. vnt.				Pokytis, %			
					2015		2016		savaitės*	metų**	
					07 09	06 09	06 30	07 07			
Kvietiniai miltai	Ekstra rūšis	1 kg popierinė pakuotė	1 kg	be akcijų	0,90	0,91	0,91	0,91	0,00	1,11	
				akcinė	0,70	0,74	-	0,71	-	1,43	
		2 kg popierinė pakuotė	1 kg	be akcijų	0,87	0,87	0,87	0,87	0,00	0,00	
			akcinė	0,68	0,70	0,67	0,70	4,48	2,94		
	aukščiausia rūšis	1 kg popierinė pakuotė	1 kg	be akcijų	0,74	0,73	0,73	0,74	1,37	0,00	
				akcinė	0,58	0,58	0,58	0,54	-6,90	-6,90	
		2 kg popierinė pakuotė	1 kg	be akcijų	0,71	0,71	0,72	0,71	-1,39	0,00	
				akcinė	0,57	0,58	0,58	0,54	-6,90	-5,26	
Duona	juoda	be specialių priedų (džiovintų vaisių, riešutų ir kt.)	popierinė arba plastikinė pakuotė	1 kg	be akcijų	1,68	1,64	1,65	1,70	3,03	1,19
	balta			1 kg	be akcijų	1,58	1,53	1,52	1,55	1,97	-1,90
	batonas			1 kg	be akcijų	1,89	1,93	1,90	1,88	-1,05	-0,53
Ryžiai	be specialių priedų, plikyti	800 g plastikinė pakuotė	1 kg	be akcijų	2,03	2,05	2,08	2,05	-1,44	0,99	
Makaronai	spagečiai	400 g plastikinė pakuotė	1 kg	be akcijų	1,58	1,62	1,62	1,73	6,79	9,49	
				akcinė	1,38	-	-	1,09	-	-21,01	
Grikių kruopos	neskaldytos	800 g popierinė arba plastikinė pakuotė	1 kg	be akcijų	2,15	2,41	2,41	2,32	-3,73	7,91	
				akcinė	1,92	1,37	-	2,08	-	8,33	
Manų kruopos		800 g popierinė arba plastikinė pakuotė	1 kg	be akcijų	0,81	0,82	0,73	0,75	2,74	-7,41	
Cukrus			1 kg	be akcijų	0,91	0,92	0,92	0,92	0,00	1,10	
				akcinė	0,56	0,76	0,76	0,77	1,32	37,50	
Druska	joduota	popierinė arba plastikinė pakuotė		1 kg	be akcijų	0,35	0,33	0,33	0,33	0,00	-5,71
					akcinė	-	-	-	0,25	-	-
	be priedų			1 kg	be akcijų	0,29	0,30	0,30	0,29	-3,33	0,00
Medus	natūralus	plastikinis indelis		1 kg	be akcijų	6,12	6,17	6,17	6,17	0,00	0,82
		stiklinis indelis		1 kg	be akcijų	5,72	6,04	6,01	6,04	0,50	5,59
					akcinė	-	-	5,84	5,84	0,00	-
Bulvės	lietuviškos, naujojo derliaus	II klasės, neplauta	fasuota	1 kg	be akcijų	0,95	1,26	1,05	1,06	0,95	11,58
			nefasuota	1 kg	be akcijų	0,99	-	0,79	0,90	13,92	-9,09
					akcinė	0,53	-	0,44	0,46	4,55	-13,21
Morkos	nacionalinės kokybės, plauta	lietuviškos, senojo derliaus	fasuota	1 kg	be akcijų	-	0,95	0,95	0,95	0,00	-
			nefasuota	1 kg	be akcijų	0,84	0,53	0,55	0,55	0,00	-34,52
					akcinė	0,69	0,39	0,44	0,46	4,55	-33,33
	importuotos, naujojo derliaus	II klasės, plauta	fasuota	1 kg	be akcijų	1,22	1,09	1,04	1,00	-3,85	-18,03
			nefasuota	1 kg	be akcijų	0,76	-	0,58	0,61	5,17	-19,74
					akcinė	0,99	-	-	0,89	-	-10,10
importuotos, senojo derliaus		nefasuota	1 kg	be akcijų	0,85	-	0,55	0,55	0,00	-35,29	
					akcinė	-	-	0,46	0,46	0,00	-
Kopūstai	lietuviški, naujojo derliaus		nefasuota	1 kg	be akcijų	0,79	-	0,44	0,50	13,64	-36,71
					akcinė	0,42	-	0,29	0,27	-6,90	-35,71
	importuoti, naujojo derliaus		1 kg	be akcijų	0,81	0,82	0,75	0,69	-8,00	-14,81	
				akcinė	0,43	-	0,40	0,29	-27,50	-32,56	
	rauginti		fasuota į plastikinę pakuotę	1 kg	be akcijų	-	0,96	0,96	0,96	0,00	-
Trumpavaisiai agurkai	lietuviški			1 kg	be akcijų	1,45	2,23	1,39	1,23	-11,51	-15,17
						akcinė	1,00	1,37	0,85	0,82	-3,53
Ilgavaisiai agurkai	lietuviški			1 kg	be akcijų	1,26	2,28	1,85	1,65	-10,81	30,95
						akcinė	0,88	1,46	1,45	1,35	-6,90
	importuoti	II klasės	nefasuota	1 kg	be akcijų	1,01	1,36	1,33	1,30	-2,26	28,71
Pomidorai	lietuviški			1 kg	be akcijų	2,05	2,48	1,79	1,28	-28,49	-37,56
						akcinė	1,46	0,93	0,80	0,79	-1,25
	importuoti			1 kg	be akcijų	1,33	1,12	0,96	1,00	4,17	-24,81
						akcinė	0,79	0,78	0,69	0,99	43,48
Paprika	raudonoji, importuota	II klasės	nefasuota	1 kg	be akcijų	2,64	3,07	2,96	2,97	0,34	12,50
					akcinė	1,98	2,34	2,28	2,32	1,75	17,17
Svogūnai, geltonieji	lietuviški, senojo derliaus		nefasuota	1 kg	be akcijų	0,54	0,51	0,51	0,51	0,00	-5,56
						akcinė	-	0,42	0,49	0,49	0,00
	importuoti, senojo derliaus		nefasuota	1 kg	be akcijų	0,54	0,52	0,52	0,52	0,00	-3,70
						akcinė	-	0,39	0,45	0,45	0,00

Produktas				Matavimo vnt.	Vidutinė svartinė kaina, EUR/mat. vnt.					Pokytis, %	
						2015		2016		savaitės*	metų**
						07 09	06 09	06 30	07 07		
Burokėliai	lietuviški	II klasės	nefasuota	1 kg	be akcijų	-	0,37	0,36	0,50	38,89	-
		virti	fasuota į vakuuminę pakuotę	1 kg	be akcijų	-	1,12	1,10	1,14	3,64	-
Česnakai	importuoti		fasuota	1 kg	be akcijų	8,70	8,50	8,50	7,37	-13,29	-15,29
			nefasuota	1 kg	be akcijų	2,59	4,43	4,53	4,63	2,21	78,76
					akcinė	-	-	3,98	3,87	-2,76	-
Obuoliai	Jonagold	II klasės	nefasuota	1 kg	be akcijų	1,09	0,81	0,79	0,78	-1,27	-28,44
	akcinė				0,99	0,65	0,63	0,60	-4,76	-39,39	
	Golden			1 kg	be akcijų	1,51	1,46	1,18	1,35	14,41	-10,60
Bananai			nefasuota	1 kg	be akcijų	1,39	1,38	1,37	1,40	2,19	0,72
					akcinė	1,12	1,05	0,86	1,03	19,77	-8,04
Geriamasis vanduo	negazuotas, be priedų			1,5 l	be akcijų	0,58	0,58	0,58	0,57	-1,72	-1,72
					akcinė	0,38	0,38	0,41	0,41	0,00	7,89
Maistinis aliejus	rapsų		plastikinis butelis	1 l	be akcijų	1,98	2,22	2,29	2,27	-0,87	14,65
					akcinė	1,59	2,08	2,02	2,10	3,96	32,08
	1 l			be akcijų	2,04	2,28	2,31	2,35	1,73	15,20	
				akcinė	1,51	1,49	1,87	1,95	4,28	29,14	

Pastaba. Kainos registruojamos Vilniaus, Kauno, Klaipėdos, Panevėžio, Šiaulių, Alytaus ir Marijampolės miestų „Maxima“, „Iki“, „Rimi“ ir „Norfa“ prekybos centruose.

* lyginant 2016 07 07 su 2016 06 30

** lyginant 2016 07 07 su 2015 07 09

Šaltinis: ŽŪIKVC (ŽŪMPRIS)

Maisto produktų mažmeninės rinkos sektoriaus informaciją parengė A. Ramaškevičienė ir L. Railienė, tel.: (8 37) 39 72 91, 39 70 83

Šaltinių sutrumpinimai

AMA	– Agrarmarkt Austria, Austrija
CDR	– Centrum Doradztwa Rolniczego w Brwinowie, Lenkija
EK	– Europos Komisija
EKI	– Eesti Konjunkturiinstituut, Estija
EUROSTAT	– Europos Sąjungos (ES) statistikos agentūra
ICIS	– Chemical Industry New & Cematic Market Intelligence, D. Britanija
IGC	– International Grains Council, D. Britanija
LDAA	– Lietuvos daržovių augintojų asociacija
LIFFE	– London International Financial Future Exchange, D. Britanija
LVAEI	– Latvijas Valsts Agraras Ekonomikas Instituts, Latvija
LŽŪMPRRA	– Lietuvos žemės ūkio ir maisto produktų rinkos reguliavimo agentūra
MD	– Muitinės departamentas prie Lietuvos Respublikos finansų ministerijos
STD	– Statistikos departamentas prie Lietuvos Respublikos vyriausybės
USDA	– United States Department of Agriculture, JAV
VMVT	– Valstybinė maisto ir veterinarijos tarnyba
WAPA	– Pasaulinė obuolių ir kriaušių asociacija
ZSRIR	– Zintegrowany System Rolniczej Informacji Rynkowej, Lenkija
ŽŪIKVC	– VĮ Žemės ūkio informacijos ir kaimo verslo centras
ŽŪM	– Lietuvos Respublikos žemės ūkio ministerija
ŽŪMPRIS	– Lietuvos žemės ūkio ir maisto produktų rinkos informacinė sistema

Kopijavimas ar publikavimas viso leidinio ar jo dalies be raštiško leidėjo sutikimo yra draudžiamas

© „Agro RINKA“

Leidėjas: VĮ Žemės ūkio informacijos ir

kaimo verslo centras

V. Kudirkos g. 18, Vilnius

Tel. (8 5) 266 0601

El. paštas agrorinka@vic.lt

http://www.vic.lt/ris

Maketavo R. Berūkštienė

Spausdino VĮ Žemės ūkio informacijos ir kaimo verslo centras

V. Kudirkos g. 18-1, 03105 Vilnius, tel. (8 5) 266 0601