



Agro RINKA

ISSN 2351-5856

OFICIALUSIS INFORMACINIS STATISTINIS LEIDINYS

2016 m. liepos 25 d.

Nr. 13 (273)

TURINYS



| | |
|--|-------|
| Grūdų, rapsų ir pašarų rinka | 1-7 |
| Kiaulienos, jautienos ir avienos rinka | 8-14 |
| Paukštienos ir kiaušinių rinka | 15-18 |



| | |
|--|-------|
| Pieno ir pieno gaminių rinka | 19-25 |
| Bulvių, daržovių ir vaisių rinka | 26-28 |
| Technikos rinka | 29-30 |
| Maisto produktų mažmeninė rinka | 31-36 |

Grūdų, rapsų ir pašarų rinka

Lietuvoje šių metų liepos mėnesio viduryje kviečių ir rugių vidutinės supirkimo kainos didėjo, o pašarinių miežių (II klasės) ir kvietrugių mažėjo. Lietuvos grūdų supirkimo įmonės 2016 m. liepos viduryje (28 savaitę (07 11–17) kviečius supirko vidutiniškai po 167,20 EUR/t. Palyginti su prieš mėnesį (24 savaitę (06 13–19) buvusia kaina, ji padidėjo 3,55 proc. Rugių vidutinė supirkimo kaina šių metų 28 savaitę sudarė 124,04 EUR/t – buvo 16,82 proc. didesnė negu 24 savaitę. Superkamų pašarinių miežių (II klasės) vidutinė kaina analizuojamu laikotarpiu sudarė 122,95 EUR/t ir buvo 10,41 proc. mažesnė negu prieš mėnesį, o kvietrugių vidutinė supirkimo kaina sumažėjo nedaug (1,58 proc.) – liepos viduryje sudarė 117,38 EUR/t.

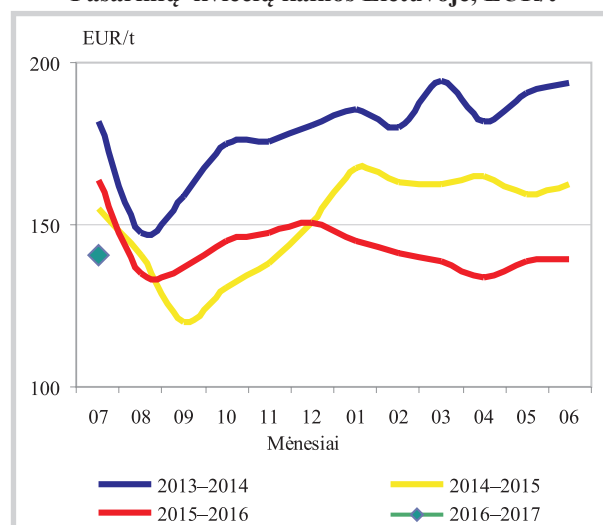
Lietuva 2016 m. birželį eksportavo beveik 90 proc. daugiau grūdų negu 2015 m. analogišku metu. Šių metų birželį Lietuvos grūdų supirkimo įmonės eksportavo 75,339 tūkst. t grūdų. Didžiąją eksportuotų grūdų dalį sudarė kviečiai (beveik 95 proc. arba 71,736 tūkst. t). Jie eksportuoti į Latviją, Lenkiją, Vokietiją, Ispaniją, Švediją ir Jungtinius Arabų Emyratus (vidutinė kaina – 160,13 EUR/t). Miežiai (1,886 tūkst. t) šių metų birželį eksportuoti į Latviją, Estiją ir Lenkiją (vidutinė kaina – 134,82 EUR/t), o žirniai (2,196 tūkst. t) – į Vokietiją, Prancūziją, Indiją,

Singapurą ir Jungtinius Arabų Emyratus (vidutinė kaina – 382,25 EUR/t).

Lietuvos grūdų supirkimo įmonės 2016 m. birželio mėnesį iš viso importavo 5,022 tūkst. t grūdų. Kviečiai sudarė 73 proc. visų į Lietuvą importuotų grūdų. Kviečiai įvežti iš Latvijos, Estijos ir Švedijos (vidutinė kaina – 135,09 EUR/t). Žirnių 2016 m. birželio mėnesį importuota 260,28 t. Jie

tęsiny 3 psl.

Pašarinių kviečių kainos Lietuvoje, EUR/t



Pastabos: 2016 m. liepos mėn. kaina – 1–2 savaitių vidutinė kaina; pašariniai kviečiai – kiti (drėgnis – neribojamas, grūdinės priemaišos – maks. 30 %).

Šaltinis: ŽŪIKVC (ŽŪMPRIS)



Grūdų ir rapsų vidutinės savaitinės supirkimo kainos (iš augintojų ir kitų vidaus rinkos ūkio subjektų) Lietuvoje, EUR/t (be PVM)

| Grūdai | Data | 2015 | | 2016 | | | | Pokytis, % | | | | | |
|-----------------|------|--------------------|---------------|-----------------------|---------------|--------------------|---------------|--------------------|---------------|-------------|--------------|--------------|--------------|
| | | 28 sav. (07 06–12) | | 26 sav. (06 27–07 03) | | 27 sav. (07 04–10) | | 28 sav. (07 11–17) | | savaitės*** | | metų**** | |
| | | be NP* | su NP** | be NP* | su NP** | be NP* | su NP** | be NP* | su NP** | be NP* | su NP** | be NP* | su NP** |
| Kviečiai | | 174,92 | 174,44 | 155,41 | 155,24 | 162,69 | 162,61 | 167,23 | 167,20 | 2,79 | 2,82 | -4,39 | -4,15 |
| ekstra | | - | - | 149,64 | 149,36 | 171,35 | 171,19 | 164,16 | 164,12 | -4,19 | -4,13 | - | - |
| I klasės | | 196,46 | 196,20 | 149,70 | 149,52 | 159,08 | 158,95 | • | • | - | - | - | - |
| II klasės | | 162,21 | 161,21 | 160,89 | 160,71 | 168,13 | 168,08 | 168,98 | 168,94 | 0,50 | 0,51 | 4,17 | 4,79 |
| III klasės | | • | • | 147,37 | 147,36 | 149,53 | 149,42 | 160,08 | 160,06 | 7,05 | 7,12 | - | - |
| IV klasės | | 162,12 | 161,64 | 141,51 | 141,28 | 140,86 | 140,75 | 139,79 | 139,74 | -0,76 | -0,72 | -13,77 | -13,55 |
| Rugiai | | 130,49 | 130,41 | 123,62 | 123,62 | • | • | 124,36 | 124,04 | - | - | -4,69 | -4,89 |
| I klasės | | • | • | - | - | - | - | - | - | - | - | - | - |
| II klasės | | • | • | 123,62 | 123,62 | • | • | 124,36 | 124,04 | - | - | - | - |
| Miežiai | | 156,69 | 157,01 | 156,64 | 157,22 | 155,94 | 156,27 | 156,30 | 155,78 | 0,23 | -0,31 | -0,25 | -0,78 |
| I klasės | | • | • | - | - | • | • | • | • | - | - | - | - |
| II klasės | | 149,65 | 149,25 | 138,85 | 138,66 | 125,61 | 125,33 | 123,27 | 122,95 | -1,86 | -1,90 | -17,63 | -17,62 |
| salykliniai | | 181,06 | 183,71 | 161,77 | 162,58 | 160,61 | 161,02 | 168,42 | 167,87 | 4,87 | 4,25 | -6,98 | -8,62 |
| Avižos | | 105,31 | 104,87 | 116,58 | 115,84 | • | • | 112,98 | 112,98 | - | - | 7,28 | 7,73 |
| Grikliai | | - | - | • | • | • | • | • | • | - | - | - | - |
| Kvietrugiai | | 138,59 | 138,51 | 122,52 | 122,41 | 122,63 | 122,02 | 117,84 | 117,38 | -3,91 | -3,81 | -14,97 | -15,26 |
| Kukurūzai | | 155,48 | 155,48 | 159,05 | 159,05 | 156,54 | 156,49 | 157,49 | 157,29 | 0,61 | 0,51 | 1,29 | 1,16 |
| Žirniai | | • | • | 218,19 | 218,09 | • | • | • | • | - | - | - | - |
| Pupos | | • | • | 171,31 | 171,31 | • | • | • | • | - | - | - | - |
| Rapsai | | • | • | • | • | • | • | • | • | - | - | - | - |

* kaina be nuoskaitų (prieš valymą ir džiovimą) ir priemokų
 ** kaina su nuoskaitomis (po valymo ir džiovimo) ir priemokomis
 *** lyginant 2016 m. 28 savaitę su 27 savaitę
 **** lyginant 2016 m. 28 savaitę su 2015 m. 28 savaitę

Šaltinis: ŽŪIKVC (ŽŪMPRIS)

• – konfidencialūs duomenys

Pastaba. Grūdų bei rapsų 26 ir 27 savaitžių supirkimo kainos patikslintos 2016 07 21

Grūdų ir rapsų supirkimas Lietuvos įmonėse (iš augintojų), t

| Grūdai | Data | 2015 | | 2016 | | Pokytis, % | |
|--------------------------------|------|------------------|-------------------|-------------------|-------------------|---------------|---------------|
| | | birželis | balandis | gegužė | birželis | mėnesio* | metų** |
| Kviečiai | | 20 288,58 | 125 754,40 | 134 707,63 | 99 895,56 | -25,84 | 392,37 |
| ekstra | | - | 22 288,61 | 33 063,11 | 20 600,13 | -37,69 | - |
| I klasė | | 7 941,45 | 20 506,00 | 25 002,31 | 15 260,46 | -38,96 | 92,16 |
| II klasė | | 4 915,88 | 65 018,78 | 60 889,83 | 55 631,41 | -8,64 | 1 031,67 |
| III klasė | | 1 043,51 | 13 448,78 | 10 960,44 | 4 814,65 | -56,07 | 361,39 |
| IV klasė | | 6 387,75 | 4 077,23 | 4 473,95 | 3 513,24 | -21,47 | -45,00 |
| spelta | | - | 415,00 | 318,00 | 75,68 | -76,20 | - |
| Rugiai | | 382,47 | 1 371,30 | 959,39 | 2 478,89 | 158,38 | 548,12 |
| I klasė | | 194,63 | 1 008,78 | 299,11 | 417,30 | 39,51 | 114,41 |
| II klasė | | 187,85 | 362,52 | 660,28 | 2 061,60 | 212,23 | 997,49 |
| Miežiai | | 15 117,21 | 14 061,56 | 19 922,90 | 11 154,92 | -44,01 | -26,21 |
| I klasė | | 171,41 | 771,33 | 3 055,24 | 747,08 | -75,55 | 335,84 |
| II klasė | | 9 232,27 | 5 775,58 | 8 987,43 | 5 700,76 | -36,57 | -38,25 |
| salykliniai | | 5 713,53 | 7 514,65 | 7 880,24 | 4 707,08 | -40,27 | -17,62 |
| Avižos | | 921,45 | 294,23 | 438,85 | 254,52 | -42,00 | -72,38 |
| Grikliai | | 100,77 | 167,65 | 163,95 | 772,47 | 371,17 | 666,57 |
| Kvietrugiai | | 2 350,17 | 10 063,48 | 6 285,06 | 5 435,40 | -13,52 | 131,28 |
| Kukurūzai | | 541,08 | 156,28 | 600,89 | 454,80 | -24,31 | -15,95 |
| Žirniai | | 340,00 | 359,97 | 1 214,58 | 193,41 | -84,08 | -43,12 |
| Pupos | | 346,46 | 527,64 | 601,16 | 162,61 | -72,95 | -53,07 |
| Aliejinių augalų sėklos | | 652,21 | 3 509,49 | 171,30 | 220,38 | 28,65 | -66,21 |
| Rapsai | | 650,21 | 3 509,49 | 171,30 | 220,13 | 28,50 | -66,14 |
| Linų sėmenys | | 2,00 | - | - | - | - | - |
| Iš viso | | 41 088,90 | 156 285,40 | 165 072,72 | 121 077,85 | -26,65 | 194,67 |

* lyginant 2016 m. birželio mėn. su gegužės mėn.

Šaltinis: ŽŪIKVC (ŽŪMPRIS)

** lyginant 2016 m. birželio mėn. su 2015 m. birželio mėn.



**Grūdų ir rapsų vidutinės supirkimo kainos (iš augintojų ir kitų vidaus rinkos ūkio subjektų)
Lietuvoje, EUR/t (be PVM)**

| Data Grūdai | 2015 | | | | 2016 | | | | Pokytis, % | | | |
|-----------------|---------------|---------------|---------------|---------------|---------------|---------------|---------------|---------------|-------------|-------------|---------------|---------------|
| | birželis | | balandis | | gegužė | | birželis | | mėnesio*** | | metų**** | |
| | be NP* | su NP** | be NP* | su NP** | be NP* | su NP** | be NP* | su NP** | be NP* | su NP** | be NP* | su NP** |
| Kviečiai | 183,10 | 182,73 | 152,14 | 152,04 | 154,47 | 154,34 | 156,70 | 156,59 | 1,45 | 1,46 | -14,42 | -14,31 |
| ekstra | - | - | 161,97 | 161,90 | 158,12 | 157,90 | 156,69 | 156,59 | -0,90 | -0,83 | - | - |
| I klasė | 185,80 | 185,37 | 151,56 | 151,42 | 150,31 | 150,04 | 156,07 | 155,88 | 3,83 | 3,89 | -16,00 | -15,91 |
| II klasė | 190,79 | 190,49 | 150,98 | 150,90 | 155,63 | 155,55 | 159,35 | 159,26 | 2,39 | 2,39 | -16,48 | -16,39 |
| III klasė | 176,62 | 176,15 | 138,49 | 138,17 | 139,01 | 138,83 | 143,84 | 143,66 | 3,48 | 3,48 | -18,56 | -18,44 |
| IV klasė | 162,61 | 162,22 | 133,99 | 133,79 | 138,64 | 138,48 | 139,70 | 139,52 | 0,77 | 0,75 | -14,09 | -13,99 |
| spelta | - | - | 149,80 | 149,80 | • | • | • | • | - | - | - | - |
| Rugiai | 126,68 | 126,57 | 115,80 | 115,67 | 118,10 | 117,39 | 122,73 | 121,85 | 3,92 | 3,79 | -3,12 | -3,73 |
| I klasė | 133,24 | 133,17 | 115,90 | 115,90 | 112,01 | 111,68 | 113,66 | 113,61 | 1,48 | 1,73 | -14,69 | -14,68 |
| II klasė | 123,10 | 122,96 | 115,46 | 114,88 | 119,98 | 119,16 | 124,34 | 123,30 | 3,63 | 3,48 | 1,00 | 0,28 |
| Miežiai | 164,91 | 164,97 | 146,60 | 147,15 | 144,38 | 144,98 | 148,07 | 148,46 | 2,56 | 2,40 | -10,21 | -10,01 |
| I klasė | 131,09 | 130,41 | 102,35 | 101,22 | 110,96 | 110,31 | 111,98 | 111,10 | 0,92 | 0,71 | -14,57 | -14,81 |
| II klasė | 150,04 | 149,45 | 126,42 | 126,21 | 130,35 | 130,17 | 134,73 | 134,59 | 3,36 | 3,40 | -10,20 | -9,94 |
| salykliniai | 177,94 | 178,51 | 165,53 | 166,80 | 168,30 | 170,09 | 161,10 | 162,00 | -4,28 | -4,76 | -9,46 | -9,25 |
| Avižos | 113,38 | 112,67 | 113,66 | 113,53 | 110,28 | 109,94 | 126,29 | 126,08 | 14,52 | 14,68 | 11,39 | 11,91 |
| Grikių | 496,82 | 496,66 | 450,68 | 449,42 | 490,73 | 490,73 | 462,41 | 462,24 | -5,77 | -5,81 | -6,93 | -6,93 |
| Kvietrugiai | 134,45 | 134,07 | 119,78 | 119,69 | 119,36 | 119,24 | 120,18 | 119,99 | 0,68 | 0,63 | -10,62 | -10,50 |
| Kukurūzai | 153,60 | 153,55 | 162,98 | 162,98 | 155,44 | 155,44 | 155,89 | 155,86 | 0,29 | 0,27 | 1,49 | 1,51 |
| Žirniai | 196,32 | 195,90 | 225,19 | 225,17 | 238,98 | 238,98 | 249,53 | 249,46 | 4,41 | 4,39 | 27,10 | 27,34 |
| Pupos | 213,87 | 211,52 | 198,90 | 198,90 | 182,15 | 182,15 | 169,61 | 169,36 | -6,89 | -7,02 | -20,70 | -19,93 |
| Rapsai | 356,25 | 356,25 | 366,34 | 366,18 | 386,64 | 386,63 | 389,95 | 389,95 | 0,86 | 0,86 | 9,46 | 9,46 |

* kaina be nuoskaitų (prieš valymą ir džiovinimą) ir priemokų; ** kaina su nuoskaitomis (po valymo ir džiovinimo) ir priemokomis; *** lyginant 2016 m. birželio mėn. su gegužės mėn.; **** lyginant 2016 m. birželio mėn. su 2015 m. birželio mėn.

• – konfidencialūs duomenys

Šaltinis: ŽŪIKVC (ŽŪMPRIS)

buvo įvežti iš Estijos ir Lenkijos (vidutinė kaina – 269,00 EUR/t).

Pasaulyje 2016–2017 m. padidinta grūdų derliaus prognozė. Tarptautinės grūdų tarybos (toliau – IGC) 2016 m. liepos 1 d. duomenimis,

pasaulinė grūdų derliaus prognozė 2016–2017 m., palyginti su prieš tai buvusia prognoze, padidinta 10,10 mln. t (iki 2 025,60 mln. t), tai būtų 24,6 mln. t arba 1,23 proc. daugiau nei 2015–2016 m. Tai antras toks gausus grūdų derlius pasaulyje per visą istoriją.

tęsimys 5 psl.

Grūdų ir rapsų perdirbimas Lietuvoje, t

| Data Grūdai | 2015 | 2016 | | | Pokytis, % | |
|-----------------|-------------------|-------------------|-------------------|-------------------|--------------|--------------|
| | birželis | balandis | gegužė | birželis | mėnesio* | metų** |
| Kviečiai | 56 398,08 | 62 061,13 | 65 657,17 | 60 454,14 | -7,92 | 7,19 |
| ekstra | - | 3 820,25 | 7 287,69 | 12 169,64 | 66,99 | - |
| I klasė | 11 668,81 | 9 579,11 | 9 287,93 | 10 668,93 | 14,87 | -8,57 |
| II klasė | 26 138,51 | 30 147,03 | 37 282,56 | 25 922,29 | -30,47 | -0,83 |
| III klasė | 6 247,58 | 6 638,19 | 4 673,96 | 3 864,87 | -17,31 | -38,14 |
| IV klasė | 12 343,18 | 11 876,55 | 7 125,03 | 7 828,41 | 9,87 | -36,58 |
| Rugiai | 3 891,99 | 1 915,72 | 3 214,79 | 3 628,47 | 12,87 | -6,77 |
| I klasė | 2 359,18 | 1 427,00 | 2 054,04 | 1 947,58 | -5,18 | -17,45 |
| II klasė | 1 532,81 | 488,71 | 1 160,75 | 1 680,89 | 44,81 | 9,66 |
| Miežiai | 17 589,57 | 17 963,49 | 18 785,94 | 17 792,59 | -5,29 | 1,15 |
| I klasė | 1,43 | 45,71 | 106,04 | 140,10 | 32,11 | 9 710,64 |
| II klasė | 7 181,60 | 6 511,44 | 7 511,82 | 6 891,20 | -8,26 | -4,04 |
| salykliniai | 10 406,54 | 11 406,33 | 11 168,08 | 10 761,29 | -3,64 | 3,41 |
| Avižos | 500,61 | 264,10 | 647,00 | 498,07 | -23,02 | -0,51 |
| Grikių | 1 273,16 | 1 561,55 | 1 903,91 | 2 120,40 | 11,37 | 66,55 |
| Kvietrugiai | 8 483,43 | 11 592,28 | 11 530,93 | 10 744,60 | -6,82 | 26,65 |
| Kukurūzai | 5 866,51 | 5 812,47 | 6 331,79 | 5 631,64 | -11,06 | -4,00 |
| Žirniai | 720,01 | 418,20 | 400,27 | 458,06 | 14,44 | -36,38 |
| Pupos | 167,64 | 621,32 | 655,61 | 384,40 | -41,37 | 129,31 |
| Rapsai | 13 273,41 | 19 006,13 | 11 050,90 | 13 628,04 | 23,32 | 2,67 |
| Linų sėmenys | 5,79 | 2,95 | 3,22 | 7,07 | 119,60 | 22,06 |
| Iš viso | 108 294,67 | 121 244,80 | 120 193,57 | 115 418,37 | -3,97 | 6,58 |

* lyginant 2016 m. birželio mėn. su gegužės mėn.

** lyginant 2016 m. birželio mėn. su 2015 m. birželio mėn.

Šaltinis: ŽŪIKVC (ŽŪMPRIS)



Grūdų ir aliejinių augalų sėklų atsargos* Lietuvoje, t

| Grūdai | Data | 2016 | | | Pokytis, % | |
|-----------------|-------------------|-------------------|-------------------|-------------------|---------------|---------------|
| | 2015 birželis | balandis | gegužė | birželis | mėnesio** | metų*** |
| Kviečiai | 165 761,05 | 630 856,55 | 517 560,92 | 422 549,45 | -18,36 | 154,91 |
| ekstra | - | 142 626,79 | 133 850,71 | 106 953,86 | -20,09 | - |
| I klasė | 44 534,76 | 128 207,13 | 91 287,85 | 80 581,49 | -11,73 | 80,94 |
| II klasė | 66 913,88 | 231 620,17 | 176 566,77 | 123 737,11 | -29,92 | 84,92 |
| III klasė | 31 818,70 | 74 451,81 | 66 906,34 | 64 157,38 | -4,11 | 101,63 |
| IV klasė | 22 493,70 | 52 584,26 | 47 264,87 | 45 488,82 | -3,76 | 102,23 |
| spelta | - | 1 366,40 | 1 684,40 | 1 630,79 | -3,18 | - |
| Rugiai | 18 538,74 | 17 127,29 | 15 077,30 | 19 635,85 | 30,23 | 5,92 |
| I klasė | 11 875,63 | 7 312,29 | 5 500,81 | 9 655,96 | 75,54 | -18,69 |
| II klasė | 6 663,11 | 9 815,01 | 9 576,49 | 9 979,90 | 4,21 | 49,78 |
| Miežiai | 115 374,36 | 87 304,00 | 87 334,65 | 82 683,13 | -5,33 | -28,33 |
| I klasė | 5 858,11 | 13 219,28 | 13 783,94 | 8 773,42 | -36,35 | 49,77 |
| II klasė | 51 508,43 | 33 534,95 | 33 055,15 | 35 567,09 | 7,60 | -30,95 |
| salykliniai | 58 007,83 | 40 549,77 | 40 495,56 | 38 342,63 | -5,32 | -33,90 |
| Avižos | 3 793,30 | 5 990,74 | 6 596,76 | 7 851,67 | 19,02 | 106,99 |
| Grikių | 545,06 | 8 643,60 | 5 603,18 | 3 349,40 | -40,22 | 514,50 |
| Kvietrugiai | 31 606,95 | 64 086,29 | 58 467,26 | 51 676,53 | -11,61 | 63,50 |
| Kukurūzai | 6 499,91 | 21 372,90 | 20 280,93 | 18 056,16 | -10,97 | 177,79 |
| Žirniai | 3 337,81 | 8 045,06 | 7 463,82 | 6 306,12 | -15,51 | 88,93 |
| Pupos | 689,56 | 9 501,21 | 9 297,33 | 9 092,15 | -2,21 | 1 218,55 |
| Rapsai | 18 993,80 | 34 407,09 | 21 026,01 | 10 421,49 | -50,44 | -45,13 |
| Linų sėmenys | 107,51 | 96,74 | 93,33 | 89,16 | -4,47 | -17,06 |
| Iš viso | 365 465,27 | 887 536,13 | 748 948,41 | 631 832,03 | -15,64 | 72,88 |

* atsargos atitinkamo mėnesio pabaigoje

** lyginant 2016 m. birželio mėn. su gegužės mėn.

*** lyginant 2016 m. birželio mėn. su 2015 m. birželio mėn.

Šaltinis: ŽŪIKVC (ŽŪMPRIS)

Grūdų produktų pardavimo kainos* (gamintojų) Lietuvoje, EUR/t (be PVM)

| Produktai | Data | 2016 | | | Pokytis, % | |
|---------------------------|------------------|----------|----------|----------|------------|---------|
| | 2015 birželis | balandis | gegužė | birželis | mėnesio** | metų*** |
| Kvietiniai miltai: | | | | | | |
| aukščiausios rūšies | 321,90 | 311,19 | 308,66 | 312,16 | 1,13 | -3,03 |
| pirmos rūšies | 310,56 | 264,03 | 261,84 | 262,09 | 0,09 | -15,61 |
| antros rūšies | 265,09 | • | • | • | - | - |
| Ruginiai miltai: | | | | | | |
| sijoti | 232,54 | • | • | • | - | - |
| pasijoti | 208,94 | 217,32 | 208,30 | 209,36 | 0,51 | 0,20 |
| šveistiniai | 304,99 | • | 260,02 | 260,63 | 0,23 | -14,54 |
| Sėlenos: | | | | | | |
| kviečių | 102,08 | 112,16 | 109,61 | 106,73 | -2,63 | 4,55 |
| rugių | 70,69 | • | • | • | - | - |
| Kruopos: | | | | | | |
| kviečių | 311,53 | 304,94 | 284,26 | 281,60 | -0,94 | -9,61 |
| miežių | 293,46 | 475,45 | 277,02 | 272,99 | -1,45 | -6,98 |
| perlinės | 306,05 | 310,53 | 305,70 | • | - | - |
| grikių | 929,49 | 902,27 | 913,26 | 893,53 | -2,16 | -3,87 |
| žirnių | 391,16 | • | 423,33 | 399,57 | -5,61 | 2,15 |
| Dribsniai: | | | | | | |
| kviečių | - | • | 392,50 | • | - | - |
| miežių | - | • | 427,00 | • | - | - |
| avižų | 572,73 | 551,94 | 490,32 | 531,01 | 8,30 | -7,28 |
| grikių | 1 455,70 | • | 1 491,17 | • | - | - |
| žirnių | 569,00 | - | - | • | - | - |
| Rapsų aliejus | | | | | | |
| biokuro gamybai | 669,22 | 692,43 | 710,14 | 730,44 | 2,86 | 9,15 |

* vidutinės svertinės kainos

** lyginant 2016 m. birželio mėn. su gegužės mėn.

*** lyginant 2016 m. birželio mėn. su 2015 m. birželio mėn.

• – konfidencialūs duomenys

Šaltinis: ŽŪIKVC (ŽŪMPRIS)

Duonos gaminių pardavimo kainos* (*gamintojų*) Lietuvoje, EUR/t (be PVM)

| | Kaina*, EUR/t | | | Pokytis, % |
|------------------------|-----------------|-----------------|-----------------|--------------|
| | 2016 | | | mėnesio** |
| | balandis | gegužė | birželis | |
| Ruginė duona: | 855,59 | 850,48 | 824,28 | -3,08 |
| <i>tamsi</i> | <i>873,96</i> | <i>876,94</i> | <i>848,01</i> | <i>-3,30</i> |
| be priedų | 819,18 | 824,43 | 783,45 | -4,97 |
| su priedais | 1 140,75 | 1 137,64 | 1 150,20 | 1,10 |
| šviesi | 821,23 | 802,01 | 783,90 | -2,26 |
| be priedų | 792,02 | 776,17 | 756,43 | -2,54 |
| su priedais | 996,16 | 951,39 | 957,89 | 0,68 |
| Kvietinė duona: | 950,51 | 940,80 | 921,35 | -2,07 |
| <i>batonas</i> | <i>812,53</i> | <i>805,22</i> | <i>793,29</i> | <i>-1,48</i> |
| be priedų | 811,89 | 806,39 | 792,66 | -1,70 |
| su priedais | 818,03 | 795,57 | 798,92 | 0,42 |
| sumuštinų duona | 1 143,23 | 1 104,34 | 1 089,44 | -1,35 |
| be priedų | 1 116,64 | 1 068,01 | 1 061,00 | -0,66 |
| su priedais | 1 238,52 | 1 219,20 | 1 173,66 | -3,73 |
| kita | 1 194,08 | 1 218,27 | 1 202,83 | -1,27 |
| be priedų | 983,23 | 1 003,99 | 998,37 | -0,56 |
| su priedais | 1 866,96 | 1 887,00 | 1 870,42 | -0,88 |

* vidutinės svertinės kainos

** lyginant 2016 m. birželio mėn. su gegužės mėn.

Šaltinis: ŽŪIKVC (ŽŪMPRIS)

Pakankamas kritulių kiekis paskutiniiais mėnesiais pagerino kviečių ir miežių derliaus prognozę keliuose regionuose (Europoje, NVS, Šiaurės Amerikoje), tačiau nuogaustaujama, kad grūdų kokybė gali būti blogesnė už vidutinę. Nors kviečių ir miežių derliaus prognozė pasaulyje padidinta, tačiau ji išlieka mažesnė, palyginti su 2015–2016 m., bet didesnis kukurūzų derlius turėtų daugiau nei kompensuoti bendrą grūdų derlių.

Grūdų sunaudojimo prognozė pasaulyje 2016–2017 m., palyginti su prieš mėnesį buvusią prognozę, turėtų padidėti labai nedaug (1 mln. t) ir sudaryti 2 010 mln. t, tai būtų 1,31 proc. daugiau nei 2015–2016 m. ir būtų pasiektas rekordinis dydis. Grūdų sunaudojimas 2016–2017 m., palyginti su 2015–2016 m., labiausiai turėtų padidėti pramonėje – 1,83 proc. (iki 334 mln. t), maistui – 1,66 proc. (iki 672 mln. t), o pašarams – 1,03 proc. (iki 881 mln. t). Prognozuojama didesnė kviečių ir miežių pasiūla bei patrauklios jų kainos turėtų nulemti didesnę pašarinių grūdų sunaudojimą pasaulyje, nors kukurūzų

sunaudojimas pašarams turėtų mažėti.

IGC naujausios prognozės duomenimis, 2016–2017 m. grūdų prekyba pasaulyje, palyginti liepos mėn. prognozė su prieš tai buvusią, padidinta 1 mln. t (iki 319 mln. t), tai būtų 10 mln. t mažiau nei 2015–2016 m. Grūdų prekyba pasaulyje, po rekordinio praėjusio sezono lygio, turėtų sumažėti dėl Kinijoje esančio skatinimo vartoti kuo daugiau šalyje užaugintų kukurūzų, kas turėtų sumažinti miežių ir sorgo importą.

Prognozuojamai grūdų paklausai analizuojamu laikotarpiu padidėjus mažiau negu derliaus prognozei, grūdų atsargos 2016–2017 derliaus metų pabaigoje padidintos iki 482 mln. t ir tai būtų 15 mln. t daugiau, palyginti su 2015–2016 derliaus metų pabaigoje buvusiomis atsargomis. 2016–2017 m. pagrindinėse grūdų eksportuotojose (Argentinoje, Australijoje, Kanadoje, ES, Kazachstane, Rusijoje, Ukrainoje ir JAV) jos turėtų sudaryti 160 mln. t (2015–2016 m. buvo 148 mln. t).

Šaltiniai: ŽŪIKVC (ŽŪMPRIS) ir IGC

Pasaulinės grūdų eksporto kainos, EUR/t

| Grūdai | Valstybė | 2016 | | | | Pokytis, % | |
|-----------|------------------------------------|----------|----------|--------|----------|------------|--------|
| | | birželis | balandis | gegužė | birželis | mėnesio* | metų** |
| Kviečiai | JAV HRW 2 kat. | 233,35 | 166,69 | 172,03 | 167,41 | -2,69 | -28,26 |
| | JAV SRW 2 kat. | 226,17 | 167,56 | 172,03 | 168,31 | -2,16 | -25,58 |
| | Argentina | 202,84 | 173,64 | 180,99 | 190,03 | 4,99 | -6,32 |
| | ES, Prancūzija, FCW 1 | 196,55 | 152,80 | 155,01 | 160,17 | 3,33 | -18,51 |
| | ES, Vokietija, B klasė | 207,32 | 164,96 | 163,97 | 161,98 | -1,21 | -21,87 |
| | ES, Jungtinė Karalystė, pašariniai | 185,78 | 146,73 | 151,42 | 147,50 | -2,59 | -20,61 |
| Kukurūzai | Kanada, CWRS 13,5 % baltymų | 239,63 | 202,29 | 197,12 | 193,65 | -1,76 | -19,19 |
| | JAV 3 YC | 173,22 | 147,59 | 157,70 | 166,50 | 5,58 | -3,88 |
| Miežiai | Argentina | 167,83 | 151,07 | 172,03 | 167,41 | -2,69 | -0,25 |
| | ES, Prancūzija, pašariniai | 188,48 | 144,99 | 145,15 | 138,45 | -4,62 | -26,54 |
| | Australija, pašariniai | 208,22 | 147,59 | 159,49 | 162,88 | 2,13 | -21,78 |
| | Australija, salykliniai | 240,53 | 220,52 | 221,31 | - | - | - |

HRW – Hard Red Winter, SRW – Soft Red Winter, FCW – French Channel Wheat, CWRS – Canada Western Red Spring, YC – Yellow Corn

* lyginant 2016 m. birželio mėn. su gegužės mėn.; ** lyginant 2016 m. birželio mėn. su 2015 m. birželio mėn.

Šaltinis: AMA



Grūdų ir rapsų vidutinės kainos (augintojų) ES šalyse, EUR/t

| Valstybė | Data | 2016 | | | | | Pokytis, % | |
|----------------------------|----------------------------------|-----------------------|-----------------------|--------------------------|-----------------------|--------------|---------------|--|
| | 2015 27 sav. (06 29–07 05) | 24 sav. (06 13–19) | 25 sav. (06 20–26) | 26 sav. (06 27–07 03) | 27 sav. (07 04–10) | savaitės* | metų** | |
| Maistiniai kviečiai | | | | | | | | |
| Belgija | 201,00 | 168,00 | 163,00 | 161,00 | 159,00 | -1,24 | -20,90 | |
| Bulgarija | 156,21 | 142,80 | 140,61 | 133,01 | 131,72 | -0,97 | -15,68 | |
| Čekija | 165,48 | 149,58 | 145,40 | 145,65 | 145,91 | 0,18 | -11,83 | |
| Vokietija | 188,25 | 151,38 | 149,50 | 149,25 | 147,14 | -1,41 | -21,84 | |
| Ispanija | 191,90 | 167,07 | 166,35 | 164,32 | 161,38 | -1,79 | -15,91 | |
| Prancūzija | 195,50 | 158,48 | 158,73 | 154,73 | 152,38 | -1,52 | -22,06 | |
| Kroatija | 166,03 | 133,53 | 136,95 | 138,24 | 132,03 | -4,50 | -20,48 | |
| Italija | 183,00 | - | - | 158,30 | 154,75 | -2,24 | -15,44 | |
| Latvija | 189,88 | 149,75 | - | 145,81 | 152,02 | 4,26 | -19,94 | |
| Lietuva | 166,55 | 148,34 | 144,47 | 142,76 | 158,71 | 9,46 | -4,71 | |
| Vengrija | 159,28 | 136,78 | 138,39 | 134,30 | 131,27 | -2,26 | -17,59 | |
| Austrija | - | 145,00 | 147,00 | 148,00 | 142,00 | -4,05 | - | |
| Lenkija | 165,39 | 146,57 | 149,98 | 146,58 | 144,57 | -1,37 | -12,59 | |
| Rumunija | 160,29 | 152,61 | 149,77 | 140,51 | 136,00 | -3,20 | -15,15 | |
| Slovėnija | 185,24 | 167,31 | 175,19 | 169,63 | 158,75 | -6,41 | -14,30 | |
| Slovakija | 153,46 | 136,09 | 141,67 | 150,25 | 141,68 | -5,70 | -7,68 | |
| Suomija | 162,33 | 136,33 | 136,33 | 136,33 | 137,67 | 0,98 | -15,19 | |
| Švedija | - | 149,67 | 146,80 | 145,64 | - | - | - | |
| Jungtinė Karalystė | 220,57 | 167,28 | 168,17 | 164,52 | 170,43 | 3,60 | -22,73 | |
| Pašariniai kviečiai | | | | | | | | |
| Belgija | 195,00 | 162,00 | 156,00 | 155,00 | 153,00 | -1,29 | -21,54 | |
| Bulgarija | 134,98 | 134,21 | 134,21 | 130,04 | 126,93 | -2,39 | -5,97 | |
| Čekija | - | - | - | 135,14 | 135,38 | 0,18 | - | |
| Vokietija | 176,22 | 148,93 | 148,00 | 144,50 | 138,86 | -3,91 | -21,20 | |
| Estija | 154,90 | 130,91 | 127,88 | 129,83 | 127,64 | -1,69 | -17,60 | |
| Prancūzija | - | 147,23 | 147,23 | 144,23 | 130,00 | -9,87 | - | |
| Airija | 186,67 | 160,67 | 160,67 | 159,33 | 156,67 | -1,67 | -16,07 | |
| Latvija | 153,09 | 120,94 | 145,00 | 110,78 | 116,00 | 4,71 | -24,23 | |
| Lietuva | 148,65 | 131,78 | 128,41 | 130,61 | 131,78 | 0,90 | -11,35 | |
| Vengrija | 146,28 | 135,47 | 136,09 | 123,26 | 122,39 | -0,71 | -16,34 | |
| Olandija | 199,00 | 164,00 | 161,00 | 151,00 | 157,00 | 3,97 | -21,11 | |
| Austrija | - | 137,50 | 150,00 | - | - | - | - | |
| Lenkija | 157,12 | 146,97 | 148,30 | 147,20 | 147,40 | 0,14 | -6,18 | |
| Portugalija | 210,00 | 177,00 | 176,00 | 175,00 | 175,00 | 0,00 | -16,67 | |
| Rumunija | 149,21 | 145,18 | 141,22 | 126,48 | 125,63 | -0,67 | -15,81 | |
| Slovakija | 118,76 | 119,08 | 119,29 | 119,91 | 123,81 | 3,25 | 4,25 | |
| Jungtinė Karalystė | 178,86 | 144,12 | 144,92 | 141,01 | 137,59 | -2,42 | -23,07 | |
| Pašariniai miežiai | | | | | | | | |
| Belgija | - | 150,00 | 146,00 | 145,00 | - | - | - | |
| Bulgarija | 139,38 | 124,25 | 127,19 | 127,06 | 127,06 | -0,00 | -8,84 | |
| Čekija | - | - | - | 117,18 | 117,39 | 0,18 | - | |
| Vokietija | 162,93 | 132,14 | 132,30 | 126,64 | 124,56 | -1,64 | -23,55 | |
| Estija | 151,57 | 130,00 | 122,18 | 126,00 | 127,00 | 0,79 | -16,21 | |
| Graikija | 140,00 | 155,00 | 150,00 | 150,00 | 150,00 | 0,00 | 7,14 | |
| Ispanija | 177,75 | 154,96 | 152,95 | 149,42 | 147,47 | -1,31 | -17,03 | |
| Prancūzija | 184,50 | - | 135,56 | - | 131,67 | - | -28,64 | |
| Kroatija | 135,72 | - | - | 115,64 | 125,36 | 8,41 | -7,63 | |
| Airija | 172,33 | 153,00 | 153,00 | 150,00 | 146,67 | -2,22 | -14,89 | |
| Italija | 156,50 | 137,50 | 155,00 | 156,17 | 150,38 | -3,71 | -3,91 | |
| Kipras | 201,63 | 188,67 | 188,83 | 188,83 | 188,83 | 0,00 | -6,34 | |
| Latvija | 150,90 | 112,50 | 122,98 | 122,83 | 120,51 | -1,89 | -20,14 | |
| Lietuva | 123,50 | 114,57 | 113,00 | 113,45 | 104,39 | -7,99 | -15,47 | |
| Vengrija | 133,07 | 132,00 | 118,97 | 115,89 | 114,77 | -0,97 | -13,75 | |
| Olandija | 174,00 | 150,00 | 150,00 | 139,00 | 139,00 | 0,00 | -20,11 | |
| Austrija | - | 132,50 | 125,00 | 122,00 | 116,50 | -4,51 | - | |
| Lenkija | 132,28 | 133,95 | 136,90 | 136,65 | 135,36 | -0,94 | 2,33 | |

lentelės tęsinys 7 psl.



6 psl. lentelės tęsinys

| Valstybė | Data | 2016 | | | | Pokytis, % | | |
|---------------------------|------|----------------------------------|-----------------------|-----------------------|--------------------------|-----------------------|-----------|--------|
| | | 2015 27 sav. (06 29–07 05) | 24 sav. (06 13–19) | 25 sav. (06 20–26) | 26 sav. (06 27–07 03) | 27 sav. (07 04–10) | savaitės* | metų** |
| Pašariniai miežiai | | | | | | | | |
| Portugalija | | 191,50 | 173,00 | 173,00 | 173,00 | 173,00 | 0,00 | -9,66 |
| Rumunija | | 149,25 | 126,01 | 129,06 | 127,16 | 127,13 | -0,03 | -14,83 |
| Slovakija | | - | 119,61 | 114,46 | 108,99 | 107,86 | -1,04 | - |
| Suomija | | 135,33 | 121,80 | 121,80 | 121,80 | 120,80 | -0,82 | -10,74 |
| Jungtinė Karalystė | | 146,61 | 131,85 | 134,05 | 124,55 | 120,82 | -3,00 | -17,59 |
| Maistiniai rugiai | | | | | | | | |
| Čekija | | 156,65 | - | - | 144,14 | 144,40 | 0,18 | -7,82 |
| Vokietija | | 158,75 | 142,20 | 138,33 | 136,15 | 136,30 | 0,11 | -14,14 |
| Estija | | 138,27 | 110,00 | 117,00 | - | 130,00 | - | -5,98 |
| Latvija | | - | - | - | 106,80 | - | - | - |
| Lenkija | | 121,33 | 121,76 | 129,74 | 121,45 | 124,78 | 2,74 | 2,85 |
| Rapsai | | | | | | | | |
| Vokietija | | 369,52 | 364,45 | 351,95 | 339,35 | 334,70 | -1,37 | -9,42 |
| Estija | | 362,20 | 381,00 | 366,51 | 382,00 | 363,00 | -4,97 | 0,22 |
| Lenkija | | 398,84 | 401,74 | 382,13 | 398,96 | 384,33 | -3,67 | -3,64 |

* lyginant 2016 m. 27 savaitę su 26 savaitę

Šaltiniai: ŽŪIKVC (ŽŪMPRIS), EK, AMI, ZSRIR, LVAEI, EKI

** lyginant 2016 m. 27 savaitę su 2015 m. 27 savaitę

Pastaba: Lietuvos maistinių ir pašarinių kviečių, pašarinių miežių, maistinių rugių 24, 25 ir 26 savaitių kainos patikslintos 2016 07 19

Ateities sandorių kviečių, miežių ir rapsų kainos tarptautinėse biržose 2016 06 20–2016 07 17, EUR/t*

| Grūdinė kultūra, birža | Pristatymo mėnuo | 25 sav. (06 20–26) | 26 sav. (06 27–07 03) | 27 sav. (07 04–10) | 28 sav. (07 11–17) | Savaitės** kainos pokytis, % |
|----------------------------|------------------|-----------------------|--------------------------|-----------------------|-----------------------|------------------------------|
| Maistiniai kviečiai | | | | | | |
| MATIF | rugsėjis 2016 | 160,25 | 152,25 | 159,00 | 159,50 | 0,31 |
| | gruodis 2016 | 165,25 | 157,75 | 163,25 | 163,75 | 0,31 |
| | kovas 2017 | 170,75 | 162,25 | 167,50 | 167,75 | 0,15 |
| | gegužė 2017 | 175,00 | 166,75 | 171,50 | 171,00 | -0,29 |
| | rugsėjis 2017 | 179,00 | 172,00 | 176,00 | 175,00 | -0,57 |
| | gruodis 2017 | 181,00 | 175,00 | 177,75 | 178,25 | 0,28 |
| Pašariniai kviečiai | | | | | | |
| LIFFE | lapkritis 2016 | 156,67 | 141,36 | 143,41 | 147,52 | 2,87 |
| | sausis 2017 | 159,87 | 144,28 | 146,05 | 150,17 | 2,82 |
| | kovas 2017 | 162,09 | 146,25 | 147,70 | 151,97 | 2,89 |
| | gegužė 2017 | 164,96 | 148,99 | 150,10 | 154,79 | 3,12 |
| | liepa 2017 | 166,07 | 150,48 | 152,39 | 156,71 | 2,84 |
| | lapkritis 2017 | 167,44 | 152,45 | 155,14 | 158,69 | 2,29 |
| Miežiai | | | | | | |
| WCE | spalis 2016 | 118,14 | 119,18 | 111,06 | 108,26 | -2,52 |
| | gruodis 2016 | 118,14 | 119,18 | 111,06 | 108,26 | -2,52 |
| | kovas 2017 | 119,52 | 120,57 | 112,45 | 109,66 | -2,48 |
| | gegužė 2017 | 120,20 | 121,26 | 113,15 | 110,36 | -2,46 |
| | liepa 2017 | 120,20 | 121,26 | 113,15 | 110,36 | -2,46 |
| | spalis 2017 | 120,20 | 121,26 | 113,15 | 110,36 | -2,46 |
| Rapsai | | | | | | |
| MATIF | rugpjūtis 2016 | 352,00 | 357,75 | 352,50 | 360,50 | 2,27 |
| | lapkritis 2016 | 358,25 | 363,75 | 355,75 | 363,25 | 2,11 |
| | vasaris 2017 | 360,25 | 365,75 | 357,25 | 365,00 | 2,17 |
| | gegužė 2017 | 361,00 | 367,75 | 358,50 | 367,00 | 2,37 |
| | rugpjūtis 2017 | 353,25 | 359,50 | 350,50 | 357,25 | 1,93 |

LIFFE – London International Financial Future Exchange (Didžioji Britanija);

Šaltinis: Tarptautinės biržos

MATIF – The International French Futures and Options Exchange (Prancūzija);

WCE – Winnipeg Commodity Exchange (Kanada)

* kainos (EUR) pateiktos pagal atitinkamos datos ECB valiutų kursą

** lyginant 2016 m. 28 savaitę su 27 savaitę

Pastaba. Kainos nurodomos FOB sąlygomis

Grūdų ir rapsų sektoriaus informaciją parengė D. Pyrantienė, R. Banionienė ir Z. Aleliūnaitė, tel. (8 37) 39 72 27



Kombinuotųjų pašarų ir premiksų gamyba Lietuvoje 2016 m., t

| Kombinuotieji pašarai / PGPK kodas | 2015 | 2016 | | Pokytis, % | | |
|---|------------------|------------------|------------------|------------------|-------------|--------------|
| | birželis | balandis | gegužė | birželis | mėnesio* | metų** |
| Ūkinių gyvūnų pašarų premiksai / 10.91.10.10.00 | 440,37 | 383,10 | 341,31 | 331,18 | -2,97 | -24,80 |
| Mišiniai (išskyrus premiksus) ūkiniams gyvūnams – kiaulėms – šerti / 10.91.10.33.00 | 16 186,28 | 15 507,60 | 17 443,73 | 16 396,30 | -6,00 | 1,30 |
| Mišiniai (išskyrus premiksus) ūkiniams gyvūnams – galvijams – šerti / 10.91.10.35.00 | 10 960,64 | 12 461,73 | 12 365,61 | 12 560,90 | 1,58 | 14,60 |
| Mišiniai (išskyrus premiksus) naminiams paukščiams lesinti / 10.91.10.37.00 | 24 814,38 | 27 577,09 | 28 953,57 | 29 479,30 | 1,82 | 18,80 |
| Kiti, niekur kitur nepriskirti mišiniai (išskyrus premiksus) ūkiniams gyvūnams šerti / 10.91.10.39.00 | 2 661,52 | 999,00 | 1 553,49 | 2 571,98 | 65,56 | -3,36 |
| Šunų ėdalas, skirtas mažmeninei prekybai / 10.92.10.30.10 | 831,80 | 1 062,21 | 872,70 | 698,17 | -20,00 | -16,07 |
| Kačių ėdalas, skirtas mažmeninei prekybai / 10.92.10.30.20 | 4 796,40 | 6 284,00 | 6 652,96 | 6 392,93 | -3,91 | 33,29 |
| Mišiniai gyvūnų augintinių ėdalui (išskyrus kačių arba šunų ėdalą, skirtą mažmeninei prekybai) / 10.92.10.60.00 | 36,24 | 58,10 | 93,51 | 85,47 | -8,60 | 135,84 |
| Iš viso | 60 727,63 | 64 332,83 | 68 276,88 | 68 516,23 | 0,35 | 12,83 |

* lyginant 2016 m. birželio mėn. su 2016 m. gegužės mėn.

** lyginant 2016 m. birželio mėn. su 2015 m. birželio mėn.

Kombinuotųjų pašarų ir premiksų gamyba ir pardavimas Lietuvoje 2016 m., t

| Produktas / PGPK | Pagaminta | | | Parduota | | | | | |
|---|-------------------|-------------------|-------------|-------------------|-------------------|-------------|------------------|-------------------|--------------|
| | | | | iš viso | | | vidaus rinkoje | | |
| | 2016 | | pokytis*, % | 2016 | | pokytis*, % | 2016 | | pokytis*, % |
| | I | II | | I | II | | I | II | |
| Ūkinių gyvūnų pašarų premiksai / 10.91.10.10.00 | 1 156,50 | 1 055,59 | -8,73 | 901,49 | 840,97 | -6,71 | 456,03 | 510,43 | 11,93 |
| Mišiniai (išskyrus premiksus) ūkiniams gyvūnams – kiaulėms – šerti / 10.91.10.33.00 | 48 213,58 | 49 347,63 | 2,35 | 11 143,57 | 10 987,05 | -1,40 | 10 978,66 | 10 822,57 | -1,42 |
| Mišiniai (išskyrus premiksus) ūkiniams gyvūnams – galvijams – šerti / 10.91.10.35.00 | 37 319,48 | 37 388,24 | 0,18 | 7 258,45 | 6 904,86 | -4,87 | 6 053,51 | 5 308,84 | -12,30 |
| Mišiniai (išskyrus premiksus) naminiams paukščiams lesinti / 10.91.10.37.00 | 77 002,90 | 86 009,96 | 11,70 | 74 596,55 | 82 834,14 | 11,04 | 70 420,73 | 79 595,51 | 13,03 |
| Kiti, niekur kitur nepriskirti mišiniai (išskyrus premiksus) ūkiniams gyvūnams šerti / 10.91.10.39.00 | 3 100,97 | 5 124,47 | 65,25 | 2 650,28 | 5 081,74 | 91,74 | 2 462,07 | 4 158,68 | 68,91 |
| Šunų ėdalas, skirtas mažmeninei prekybai / 10.92.10.30.10 | 3 406,67 | 2 633,08 | -22,71 | 3 404,95 | 2 721,88 | -20,06 | 2 502,77 | 1 932,99 | -22,77 |
| Kačių ėdalas, skirtas mažmeninei prekybai / 10.92.10.30.20 | 21 019,63 | 19 329,89 | -8,04 | 20 768,28 | 19 221,43 | -7,45 | 794,24 | 627,39 | -21,01 |
| Mišiniai gyvūnų augintinių ėdalui (išskyrus kačių arba šunų ėdalą, skirtą mažmeninei prekybai) / 10.92.10.60.00 | 122,49 | 237,08 | 93,55 | 109,34 | 249,06 | 127,78 | 103,34 | 244,03 | 136,14 |
| Iš viso | 191 342,22 | 201 125,94 | 5,11 | 120 832,91 | 128 841,13 | 6,63 | 93 771,35 | 103 200,44 | 10,06 |

* lyginant 2016 m. II ketvirtį su I ketvirtėiu

Šaltinis: ŽŪIKVC (ŽŪMPRIS)

Pašarų sektoriaus informaciją parengė N. Maršalkienė, tel. (8 37) 39 70 75



Kiaulienos, jautienos ir avienos rinka

Lietuvos įmonėse paskersta daugiau galvijų.

2016 m. sausio–birželio mėn. Lietuvos įmonėse buvo paskersta 83,120 tūkst. galvijų ir pagaminta 21,218 tūkst. t galvijienos skerdenų, atitinkamai 2,00 ir 2,72 proc. daugiau nei 2015 m. tuo pačiu laikotarpiu. Vidutinis paskerstų supirktų ir savų užaugintų galvijų skerdenos svoris analizuojamu laikotarpiu sudarė 267,68 kg. Palyginti su 2015 m. tuo pačiu laikotarpiu, padidėjo 1,46 proc. Analizuojant paskerstų galvijų grupes, matyti, jog 2016 m. I pusmetį, palyginti su 2015 m. tuo pačiu laikotarpiu, sumažėjo tik buliukų (12–24 mėn. amžiaus) ir bulių (virš 24 mėn. amžiaus) skerdimai, atitinkamai 2,74 ir 21,44 proc., visų kitų grupių galvijų skerdimai didėjo: veršelių (iki 8 mėn. amžiaus) – 11,48 proc., jaunų galvijų prieauglis (nuo 8 mėn. iki 12 mėn.) – 49,66 proc., telyčių – 7,81 proc. ir karvių – 7,09 proc. Analizuojamu laikotarpiu buvo suklasifikuota 69,237 tūkst. galvijų skerdenų, ir tai sudarė 83,33 proc. nuo visų skerdimų.

2016 m. sausio–birželio mėn. vidutinė galvijų supirkimo gyvojo svorio kaina sudarė 101,11 EUR/100 kg, o supirkimo pagal skerdenas* – 229,89 EUR/100 kg, atitinkamai 4,92 ir 2,88 proc. mažesnės kainos nei 2015 m. tuo pačiu laikotarpiu.

* į vidutinę (svertinę) kainą įskaityti transportavimo kaštai (2015 m. I pusmetį – 8,27 EUR/100 kg, 2016 m. I pusmetį – 7,77 EUR/100 kg skerdenų svorio).

2016 m. I pusmetį, palyginti su 2015 m. tuo pačiu laikotarpiu, Lietuvoje ir toliau mažėjo arklių skerdimai. 2016 m. sausio–birželio mėn. Lietuvos įmonėse buvo paskersti 647 arkliai – tai 0,77 proc. mažiau nei 2015 m. bei 19,33 proc. mažiau nei 2014 m. analizuojamais laikotarpiais. 2016 m. I pusmetį buvo pagaminta 242,145 t arklienos – 1,29 ir 18,36 proc. mažiau nei atitinkamai 2015 m. bei 2014 m. laikotarpiais. Tačiau 2016 m. vidutinis paskerstų arklių skerdenų svoris buvo 374,26 kg, o tai 2,07 ir 1,20 proc. daugiau nei 2015 m. ir 2014 m. sausio–birželio mėn.

Šaltinis: ŽŪIKVC (ŽŪMPRIS)

Šalutinių gyvūninių produktų kiekiai, gauti Lietuvos skerdyklose, t

| | 2015 | 2016 | | | Pokytis, % | |
|--------------------------------------|-----------------|-----------------|-----------------|-----------------|------------|--------|
| | birželis | balandis | gegužė | birželis | mėnesio* | metų** |
| Iš viso | 5 835,71 | 6 503,81 | 6 343,33 | 6 106,04 | -3,74 | 4,63 |
| iš to skaičiaus: | | | | | | |
| galvijų | 2 320,08 | 2 516,82 | 2 460,46 | 2 339,89 | -4,90 | 0,85 |
| kiaulių | 1 051,58 | 1 066,46 | 981,76 | 1 013,51 | 3,23 | -3,62 |
| avių ir ožkų | 2,38 | 1,92 | 1,55 | 1,92 | 24,37 | -19,04 |
| paukščių | 2 400,09 | 2 836,70 | 2 814,07 | 2 660,97 | -5,44 | 10,87 |
| kitų gyvūnų | 19,55 | 18,24 | 20,65 | 24,88 | 20,47 | 27,27 |
| atvejai, kai nenurodoma gyvūno rūšis | 42,04 | 63,67 | 64,83 | 64,86 | 0,05 | 54,30 |

* lyginant 2016 m. birželio mėn. su 2016 m. gegužės mėn.

** lyginant 2016 m. birželio mėn. su 2015 m. birželio mėn.

Šaltinis: ŽŪIKVC (ŽŪMPRIS)

Kiaulių vidutinės supirkimo pagal SEUROP skerdenų klasifikavimo skalę savaitės kainos Lietuvos įmonėse, EUR/100 kg (be PVM)

| Raumeningumo klasė | 2015 | 2016 | | | | Pokytis, % | |
|--------------------|--------------------|--------------------|-----------------------|--------------------|--------------------|-------------|--------------|
| | 28 sav. (07 06–12) | 25 sav. (06 20–26) | 26 sav. (06 27–07 03) | 27 sav. (07 04–10) | 28 sav. (07 11–17) | savaitės* | metų** |
| S | 147,71 | 161,57 | 164,15 | 163,48 | 165,39 | 1,17 | 11,97 |
| E | 144,77 | 158,55 | 157,96 | 160,30 | 161,60 | 0,81 | 11,63 |
| U | 139,21 | 152,32 | 153,53 | 153,65 | 155,27 | 1,05 | 11,54 |
| R | 135,46 | 149,56 | 155,21 | 145,35 | 146,24 | 0,61 | 7,96 |
| O | • | • | - | • | • | - | - |
| P | - | - | - | - | • | - | - |
| S-P | 146,22 | 159,78 | 160,78 | 161,67 | 163,06 | 0,86 | 11,52 |

Pastaba. Į vidutinę (svertinę) kainą įskaityti transportavimo kaštai

* lyginant 2016 m. 28 savaitę su 2016 m. 27 savaitę

** lyginant 2016 m. 28 savaitę su 2015 m. 28 savaitę

• konfidencialūs duomenys

Šaltinis: ŽŪIKVC (ŽŪMPRIS)


Kiaulių (E klasės) supirkimo vidutinės savaitinės kainos Europos Sąjungos valstybėse, EUR/100 kg (be PVM)

| Valstybė | Data | 2016 | | | | | Pokytis, % | |
|--------------------|----------------------------------|-----------------------|-----------------------|--------------------------|-----------------------|-------------|--------------|--|
| | 2015 27 sav. (06 29–07 05) | 24 sav. (06 13–19) | 25 sav. (06 20–26) | 26 sav. (06 27–07 03) | 27 sav. (07 04–10) | savaitės* | metų** | |
| Lietuva | 144,21 | 151,52 | 158,55 | 157,96 | 160,30 | 1,48 | 11,16 | |
| Lenkija | 137,48 | 147,47 | 153,31 | 156,23 | 159,68 | 2,21 | 16,15 | |
| Latvija | 152,09 | 159,12 | 163,51 | 165,37 | 170,98 | 3,39 | 12,42 | |
| Estija | 145,21 | 141,72 | 142,66 | 143,26 | 149,22 | 4,16 | 2,76 | |
| Slovakija | 146,81 | 152,43 | 156,67 | 160,93 | 165,05 | 2,56 | 12,42 | |
| Slovėnija | 152,66 | 157,70 | 163,07 | 162,69 | 167,93 | 3,22 | 10,00 | |
| Čekija | 146,00 | 146,40 | 150,32 | 150,32 | 158,33 | 5,33 | 8,45 | |
| Vengrija | 146,21 | 154,22 | 161,11 | 164,70 | 168,11 | 2,07 | 14,98 | |
| Malta | 228,00 | 218,00 | 218,00 | 218,00 | 218,00 | 0,00 | -4,39 | |
| Kipras | 174,72 | 167,05 | 167,39 | 170,80 | 181,17 | 6,07 | 3,69 | |
| Belgija | 121,20 | 133,70 | 137,10 | 141,00 | 144,30 | 2,34 | 19,06 | |
| Danija | 135,11 | 140,00 | 142,66 | 142,65 | 146,14 | 2,45 | 8,16 | |
| Vokietija | 143,99 | 157,45 | 161,53 | 165,07 | 168,20 | 1,90 | 16,81 | |
| Graikija | 165,29 | 153,77 | 156,56 | 163,06 | 173,27 | 6,26 | 4,83 | |
| Ispanija | 154,15 | 148,22 | 153,79 | 157,15 | 160,59 | 2,19 | 4,18 | |
| Prancūzija | 145,00 | 142,00 | 145,00 | 149,00 | 153,00 | 2,68 | 5,52 | |
| Airija | 154,38 | 147,86 | 147,86 | 147,80 | 152,06 | 2,88 | -1,50 | |
| Italija | 142,00 | 149,18 | 152,00 | 152,00 | 155,00 | 1,97 | 9,15 | |
| Liuksemburgas | 140,00 | 153,80 | 153,80 | 160,80 | 166,30 | 3,42 | 18,79 | |
| Olandija | 122,66 | 141,83 | 147,39 | 148,61 | 149,32 | 0,48 | 21,73 | |
| Austrija | 142,11 | 155,77 | 160,11 | 162,71 | 165,56 | 1,75 | 16,50 | |
| Portugalija | 166,00 | 164,00 | 170,00 | 174,00 | 177,00 | 1,72 | 6,63 | |
| Suomija | 148,93 | 144,59 | 149,81 | 146,09 | 143,32 | -1,90 | -3,77 | |
| Švedija | 176,77 | 185,27 | 185,21 | 183,85 | 183,53 | -0,17 | 3,82 | |
| Didžioji Britanija | 184,60 | 151,98 | 154,25 | 147,01 | 146,40 | -0,41 | -20,69 | |
| Bulgarija | 162,16 | 167,46 | 177,10 | 177,10 | 177,53 | 0,24 | 9,48 | |
| Rumunija | 156,51 | 162,30 | 168,92 | 172,14 | 171,75 | -0,23 | 9,74 | |
| Kroatija | 145,40 | 151,46 | 154,63 | 156,32 | 159,37 | 1,95 | 9,61 | |
| ES vidutinė | 143,51 | 150,75 | 155,18 | 157,46 | 160,36 | 1,84 | 11,74 | |

* lyginant 2016 m. 27 savaitę su 2016 m. 26 savaitę

Šaltinis: EK

** lyginant 2016 m. 27 savaitę su 2015 m. 27 savaitę

Avių supirkimo vidutinės kainos Lietuvos įmonėse, EUR/100 kg (be PVM)

| Kategorija | Gyvojo svorio | | | | | Skerdenų svorio | | | | |
|------------------------------------|---------------|---------------|---------------|-------------|--------------|-----------------|---------------|---------------|--------------|--------------|
| | 2015 | 2016 | | pokytis, % | | 2015 | 2016 | | pokytis, % | |
| | birželis | gegužė | birželis | mėnesio* | metų** | birželis | gegužė | birželis | mėnesio* | metų** |
| Ėriukai (ne vyresni kaip 12 mėn.) | 218,8 | 142,69 | 162,80 | 14,09 | -25,59 | 637,11 | 559,78 | 518,30 | -7,41 | -18,65 |
| Kitos avys (vyresnės kaip 12 mėn.) | 125,87 | 123,75 | 124,81 | 0,86 | -0,84 | 486,21 | 499,21 | 458,96 | -8,06 | -5,60 |
| Vidutinė kaina | 139,53 | 126,92 | 138,28 | 8,95 | -0,90 | 507,43 | 509,97 | 480,57 | -5,77 | -5,29 |

* lyginant 2016 m. birželio mėn. su 2016 m. gegužės mėn.

Šaltinis: ŽŪIKVC (ŽŪMPRIS)

** lyginant 2016 m. birželio mėn. su 2015 m. birželio mėn.

Pastaba. Vidutinės kainos skaičiuojamos svertiniu būdu

Avių skerdimai Lietuvos įmonėse, vnt.

| Kategorija | 2015 | 2016 | | | Pokytis, % | |
|------------------------------------|------------|------------|------------|------------|--------------|-------------|
| | birželis | balandis | gegužė | birželis | mėnesio* | metų** |
| Ėriukai (ne vyresni kaip 12 mėn.) | 132 | 157 | 112 | 128 | 14,29 | -3,03 |
| Kitos avys (vyresnės kaip 12 mėn.) | 371 | 395 | 434 | 395 | -8,99 | 6,47 |
| Iš viso | 503 | 552 | 546 | 523 | -4,21 | 3,98 |

* lyginant 2016 m. birželio mėn. su 2016 m. gegužės mėn.

Šaltinis: ŽŪIKVC (ŽŪMPRIS)

** lyginant 2016 m. birželio mėn. su 2015 m. birželio mėn.



**Galvijų vidutinės supirkimo pagal SEUROP skerdenų klasifikavimo skalę kainos*
Europos Sąjungos valstybėse EUR/100 kg (be PVM)**

| Valstybė | 2015 | 2016 | | | | Pokytis, % | |
|--|--------------------------|-----------------------|-----------------------|--------------------------|-----------------------|--------------|--------------|
| | 27 sav. (06 29–07 05) | 24 sav. (06 13–19) | 25 sav. (06 20–26) | 26 sav. (06 27–07 03) | 27 sav. (07 04–10) | savaitės** | metų*** |
| 8 mėnesių ir jaunesni nei 12 mėnesių galvijai (Z) | | | | | | | |
| Latvija | 193,59 | 174,73 | 174,60 | 197,02 | 173,55 | -11,91 | -10,35 |
| Rumunija | 245,13 | 251,24 | 217,34 | 233,63 | 227,81 | -2,49 | -7,07 |
| Danija | 381,48 | 353,44 | 352,94 | 348,06 | 346,87 | -0,34 | -9,07 |
| Vokietija | 266,72 | 240,77 | - | - | - | - | - |
| Graikija | 397,19 | 433,37 | 402,39 | 427,18 | 476,49 | 11,54 | 19,97 |
| Italija | 454,87 | 426,22 | 408,74 | 417,24 | 405,23 | -2,88 | -10,91 |
| Liuksemburgas | - | 715,00 | 250,00 | 250,00 | 390,00 | 56,00 | - |
| Portugalija | 362,15 | 348,82 | 347,08 | 345,50 | 343,76 | -0,50 | -5,08 |
| Slovakija | 259,41 | 349,76 | 366,00 | 318,25 | 355,67 | 11,76 | 37,11 |
| Slovėnija | 426,81 | 416,39 | 311,84 | 374,55 | 366,39 | -2,18 | -14,16 |
| Švedija | 400,37 | 418,20 | 431,64 | 421,10 | 403,68 | -4,14 | 0,83 |
| Čekija | 187,04 | 288,04 | 229,20 | 228,89 | 247,67 | 8,20 | 32,41 |
| Lenkija | 305,30 | 286,01 | 285,29 | 287,97 | 279,33 | -3,00 | -8,51 |
| Austrija | 461,29 | 467,76 | 458,51 | 465,68 | 469,70 | 0,86 | 1,82 |
| Estija | 275,51 | 248,88 | 249,90 | - | 247,86 | - | -10,04 |
| Kroatija | - | - | - | - | - | - | - |
| Ispanija | 373,15 | 358,99 | 362,80 | 357,04 | 360,79 | 1,05 | -3,31 |
| Didžioji Britanija | 449,45 | 344,98 | 363,33 | 346,50 | 385,65 | 11,30 | -14,19 |
| Airija | - | - | 56,36 | - | - | - | - |
| ES vidutinė kaina | 378,96 | 358,77 | 361,33 | 358,06 | 359,26 | 0,34 | -5,20 |
| Jauni buliai (A) | | | | | | | |
| Lietuva | 269,93 | 259,26 | 260,39 | 256,20 | 258,07 | 0,73 | -4,39 |
| Lenkija | 308,85 | 300,66 | 301,31 | 298,61 | 294,97 | -1,22 | -4,50 |
| Latvija | 215,50 | 212,03 | 211,21 | 217,38 | 202,77 | -6,72 | -5,91 |
| Estija | 267,54 | 272,15 | 262,09 | 268,53 | 274,41 | 2,19 | 2,57 |
| Slovakija | 305,27 | 296,25 | 293,97 | 299,97 | 305,65 | 1,89 | 0,13 |
| Slovėnija | 332,46 | 322,77 | 323,05 | 321,42 | 339,34 | 5,58 | 2,07 |
| Čekija | 328,31 | 321,60 | 320,89 | 320,46 | 322,01 | 0,48 | -1,92 |
| Vengrija | 259,07 | 247,75 | 254,00 | 235,52 | 257,22 | 9,21 | -0,71 |
| Malta | - | 302,77 | 302,77 | 302,77 | 302,77 | 0,00 | - |
| Kipras | 306,95 | 304,00 | 309,00 | 306,00 | 305,00 | -0,33 | -0,63 |
| Belgija | 352,28 | 338,35 | 338,35 | 337,60 | 337,64 | 0,01 | -4,15 |
| Bulgarija | 299,99 | 260,87 | 260,87 | 259,84 | 261,78 | 0,75 | -12,74 |
| Rumunija | 255,97 | 251,32 | 239,29 | 241,96 | 242,30 | 0,14 | -5,34 |
| Danija | 368,07 | 345,86 | 344,22 | 339,34 | 337,74 | -0,47 | -8,24 |
| Vokietija | 369,17 | 348,21 | 346,99 | 343,29 | 340,08 | -0,94 | -7,88 |
| Graikija | 437,55 | 434,76 | 435,29 | 448,94 | 432,55 | -3,65 | -1,14 |
| Ispanija | 357,10 | 366,51 | 367,32 | 363,49 | 363,67 | 0,05 | 1,84 |
| Prancūzija | 380,83 | 358,52 | 357,35 | 356,78 | 356,26 | -0,14 | -6,45 |
| Airija | 410,78 | 392,14 | 390,31 | 384,78 | 378,02 | -1,76 | -7,97 |
| Italija | 391,17 | 390,07 | 387,45 | 388,96 | 387,68 | -0,33 | -0,89 |
| Liuksemburgas | 381,21 | 376,90 | 379,24 | 379,24 | 378,77 | -0,12 | -0,64 |
| Olandija | 338,68 | 319,83 | 329,90 | 308,81 | 313,49 | 1,51 | -7,44 |
| Austrija | 375,25 | 350,61 | 352,67 | 353,51 | 354,14 | 0,18 | -5,63 |
| Portugalija | 357,13 | 360,05 | 358,84 | 357,70 | 356,84 | -0,24 | -0,08 |
| Suomija | 350,03 | 347,33 | 346,58 | 348,46 | 350,17 | 0,49 | 0,04 |
| Švedija | 425,79 | 476,15 | 476,74 | 475,94 | 467,82 | -1,70 | 9,87 |
| Didžioji Britanija | 460,83 | 387,87 | 393,03 | 373,00 | 365,18 | -2,10 | -20,76 |
| Kroatija | 354,80 | 343,41 | 346,47 | 343,31 | 346,08 | 0,80 | -2,46 |
| ES vidutinė kaina | 373,82 | 359,00 | 358,70 | 356,06 | 354,05 | -0,56 | -5,29 |
| Buliai (B) | | | | | | | |
| Lietuva | 269,58 | 259,66 | 270,31 | 271,35 | 262,35 | -3,32 | -2,68 |
| Latvija | - | - | - | - | - | - | - |
| Estija | 231,12 | - | - | 204,00 | - | - | - |
| Lenkija | 313,45 | 308,74 | 306,83 | 301,64 | 301,83 | 0,07 | -3,71 |
| Slovakija | 300,83 | 346,49 | - | 321,96 | 328,68 | 2,09 | 9,26 |
| Slovėnija | 337,74 | 318,99 | 328,31 | 325,01 | 325,42 | 0,13 | -3,65 |
| Čekija | 326,10 | 315,65 | 320,06 | 319,62 | 314,17 | -1,70 | -3,66 |
| Rumunija | 264,64 | - | 255,01 | 230,72 | 245,29 | 6,31 | -7,31 |
| Danija | 317,94 | 247,18 | 249,02 | 241,33 | - | - | - |
| Vokietija | 332,78 | 320,25 | 311,69 | 315,01 | 307,91 | -2,25 | -7,47 |
| Prancūzija | 277,00 | 258,00 | 265,00 | 261,00 | 257,00 | -1,53 | -7,22 |
| Airija | 331,90 | 326,08 | 315,00 | 310,26 | 292,09 | -5,86 | -11,99 |
| Austrija | 343,09 | 312,39 | 317,10 | 324,73 | 316,64 | -2,49 | -7,71 |
| Portugalija | 325,50 | 324,10 | 316,20 | 359,90 | 334,10 | -7,17 | 2,64 |
| Švedija | 421,75 | 463,87 | 477,54 | 496,36 | 467,67 | -5,78 | 10,89 |
| Liuksemburgas | 343,00 | 352,80 | 346,43 | 346,43 | 347,90 | 0,42 | 1,43 |

lentelės tęsinys 12 psl.



11 psl. lentelės tęsinys

| Valstybė | 2015 | 2016 | | | | | Pokytis, % | |
|------------------------------|--------------------------|-----------------------|-----------------------|--------------------------|-----------------------|--------------|---------------|--|
| | 27 sav. (06 29–07 05) | 24 sav. (06 13–19) | 25 sav. (06 20–26) | 26 sav. (06 27–07 03) | 27 sav. (07 04–10) | savaitės** | metų*** | |
| Malta | 350,59 | 311,97 | 311,97 | 311,97 | 311,97 | 0,00 | -11,02 | |
| Kroatija | - | - | - | - | - | - | - | |
| Italija | 304,12 | 352,63 | 263,15 | 290,60 | - | - | - | |
| Bulgarija | - | - | - | - | - | - | - | |
| ES vidutinė kaina | 323,23 | 317,27 | 315,33 | 314,59 | 309,02 | -1,77 | -4,40 | |
| Karvės (D) | | | | | | | | |
| Lietuva | 234,15 | 207,96 | 211,65 | 205,76 | 202,95 | -1,36 | -13,32 | |
| Lenkija | 259,88 | 245,24 | 245,21 | 241,73 | 236,02 | -2,36 | -9,18 | |
| Latvija | 190,52 | 171,12 | 189,41 | 178,23 | 171,80 | -3,61 | -9,82 | |
| Estija | 211,25 | 206,01 | 214,40 | 214,21 | 207,25 | -3,25 | -1,89 | |
| Slovakija | 164,91 | 163,06 | 160,46 | 157,53 | 162,87 | 3,39 | -1,24 | |
| Slovėnija | 228,49 | 203,55 | 206,01 | 211,93 | 208,01 | -1,85 | -8,96 | |
| Čekija | 233,11 | 220,21 | 218,26 | 217,97 | 221,89 | 1,80 | -4,81 | |
| Vengrija | 204,80 | 178,73 | 182,16 | 177,76 | 178,19 | 0,24 | -13,00 | |
| Malta | 209,64 | 220,44 | 220,44 | 220,44 | 220,44 | 0,00 | 5,15 | |
| Kipras | 164,70 | 166,83 | 160,73 | 162,69 | 163,58 | 0,55 | -0,68 | |
| Belgija | 272,32 | 250,76 | 250,76 | 249,95 | 249,30 | -0,26 | -8,45 | |
| Bulgarija | 245,24 | 188,94 | 186,37 | 155,03 | 201,90 | 30,24 | -17,67 | |
| Rumunija | 209,97 | 191,62 | 191,82 | 192,87 | 191,76 | -0,57 | -8,67 | |
| Danija | 293,48 | 261,16 | 263,03 | 260,99 | 255,32 | -2,17 | -13,00 | |
| Vokietija | 313,45 | 267,76 | 268,84 | 267,08 | 265,28 | -0,67 | -15,37 | |
| Graikija | 196,05 | 198,96 | 199,19 | 205,06 | 194,14 | -5,32 | -0,97 | |
| Ispanija | 235,22 | 221,35 | 217,55 | 219,40 | 217,67 | -0,79 | -7,46 | |
| Prancūzija | 347,65 | 311,09 | 309,65 | 308,76 | 309,23 | 0,15 | -11,05 | |
| Airija | 355,94 | 315,35 | 307,31 | 298,27 | 291,91 | -2,13 | -17,99 | |
| Italija | 243,41 | 233,66 | 231,16 | 233,09 | 224,69 | -3,60 | -7,69 | |
| Liuksemburgas | 342,38 | 332,60 | 337,94 | 337,94 | 337,58 | -0,11 | -1,40 | |
| Olandija | 287,78 | 255,48 | 256,74 | 253,59 | 247,27 | -2,49 | -14,07 | |
| Austrija | 288,55 | 260,71 | 265,46 | 264,54 | 266,33 | 0,68 | -7,70 | |
| Portugalija | 220,73 | 202,55 | 203,53 | 202,78 | 202,65 | -0,06 | -8,19 | |
| Suomija | 211,61 | 206,87 | 206,15 | 208,70 | 206,70 | -0,96 | -2,32 | |
| Švedija | 366,76 | 416,27 | 412,72 | 419,37 | 413,60 | -1,38 | 12,77 | |
| Didžioji Britanija | 356,82 | 294,81 | 297,54 | 280,85 | 275,84 | -1,78 | -22,69 | |
| Kroatija | - | 234,86 | 240,14 | 234,94 | 239,99 | 2,15 | - | |
| ES vidutinė kaina | 308,86 | 276,43 | 276,07 | 273,27 | 270,65 | -0,96 | -12,37 | |
| Telyčios (E) | | | | | | | | |
| Lietuva | 230,05 | 229,78 | 223,29 | 231,59 | 220,99 | -4,58 | -3,94 | |
| Lenkija | 296,87 | 279,82 | 281,62 | 279,25 | 276,31 | -1,05 | -6,93 | |
| Latvija | 186,14 | 180,99 | 200,26 | 190,01 | 177,34 | -6,67 | -4,73 | |
| Estija | 238,72 | 230,36 | 250,39 | 235,60 | 241,06 | 2,32 | 0,98 | |
| Slovakija | 210,48 | 211,17 | 221,05 | 215,30 | 218,54 | 1,50 | 3,83 | |
| Slovėnija | 324,50 | 311,61 | 309,09 | 317,08 | 311,19 | -1,86 | -4,10 | |
| Čekija | 266,18 | 252,68 | 254,44 | 254,09 | 250,10 | -1,57 | -6,04 | |
| Vengrija | 179,03 | 170,32 | 165,07 | 195,56 | 196,94 | 0,71 | 10,00 | |
| Malta | 342,62 | 293,52 | 293,52 | 293,52 | 293,52 | 0,00 | -14,33 | |
| Kipras | - | 205,00 | 205,00 | 205,00 | 205,00 | 0,00 | - | |
| Belgija | 377,90 | 358,27 | 358,27 | 358,40 | 358,00 | -0,11 | -5,27 | |
| Bulgarija | - | - | - | - | - | - | - | |
| Rumunija | 242,24 | 214,71 | 228,77 | 224,31 | 219,04 | -2,35 | -9,58 | |
| Danija | 367,42 | 346,09 | 338,46 | 343,08 | 337,29 | -1,69 | -8,20 | |
| Vokietija | 357,78 | 327,99 | 328,35 | 326,72 | 326,74 | 0,01 | -8,68 | |
| Graikija | 383,94 | 377,74 | 406,50 | 393,46 | 393,66 | 0,05 | 2,53 | |
| Ispanija | 371,58 | 375,07 | 372,23 | 372,32 | 374,42 | 0,56 | 0,77 | |
| Prancūzija | 422,76 | 396,81 | 397,81 | 396,94 | 395,76 | -0,30 | -6,39 | |
| Airija | 422,50 | 408,53 | 405,78 | 400,87 | 392,49 | -2,09 | -7,10 | |
| Italija | 444,14 | 432,69 | 436,42 | 431,53 | 428,53 | -0,69 | -3,51 | |
| Liuksemburgas | 394,44 | 393,41 | 393,06 | 393,06 | 391,45 | -0,41 | -0,76 | |
| Olandija | 276,31 | 244,76 | 238,73 | 239,25 | 235,04 | -1,76 | -14,94 | |
| Austrija | 353,64 | 336,14 | 336,76 | 335,91 | 339,71 | 1,13 | -3,94 | |
| Portugalija | 358,46 | 364,05 | 363,63 | 362,75 | 361,13 | -0,45 | 0,75 | |
| Suomija | 297,31 | 289,86 | 311,19 | 303,25 | 312,69 | 3,12 | 5,17 | |
| Švedija | 431,35 | 461,82 | 449,83 | 471,36 | 473,72 | 0,50 | 9,82 | |
| Didžioji Britanija | 489,04 | 409,87 | 418,27 | 394,97 | 389,96 | -1,27 | -20,26 | |
| Kroatija | 371,17 | 373,52 | 373,74 | 373,26 | 372,41 | -0,23 | 0,33 | |
| ES vidutinė kaina | 410,50 | 381,34 | 383,11 | 376,97 | 374,09 | -0,77 | -8,87 | |
| ES vidutinė kaina A–Z | 363,74 | 336,47 | 337,01 | 332,74 | 330,19 | -0,77 | -9,22 | |

* vidutinės kainos apskaičiuotos iš atrankinių EK teikiamų duomenų: A kategorijos – U2, U3, R2, R3, O2, O3 klasių; B kategorijos – R3 klasės; D kategorijos – R3, R4, O2, O3, O4, P2, P3 klasių; E kategorijos – U2, U3, R2, R3, R4, O2, O3, O4 klasių; Z kategorijos – U2, U3, R2, R3, O2, O3 klasių

** lyginant 2016 m. 27 savaitę su 2016 m. 26 savaitę; *** lyginant 2016 m. 27 savaitę su 2015 m. 27 savaitę

Šaltinis: EK



**Galvijų skerdenų, suklasifikuotų pagal SEUROP skerdenų klasifikavimo skalę,
vidutinės savaitės kainos Lietuvos įmonėse, EUR/100 kg (be PVM)**

| Kategorija pagal raumeningumą | 2015 | 2016 | | | | Pokytis, % | |
|-------------------------------|-----------------------|-----------------------|--------------------------|-----------------------|-----------------------|--------------|---------------|
| | 28 sav. (07 06–12) | 25 sav. (06 20–26) | 26 sav. (06 27–07 03) | 27 sav. (07 04–10) | 28 sav. (07 11–17) | savaitės* | metų** |
| Jauni buliai (A): | | | | | | | |
| U | 292,29 | 282,91 | 291,61 | 299,56 | ● | - | - |
| R2 | 277,79 | 258,97 | 273,52 | 273,69 | 274,05 | 0,13 | -1,35 |
| R3 | 279,21 | 274,76 | 279,56 | 276,75 | 280,13 | 1,22 | 0,33 |
| R | 277,00 | 267,13 | 276,62 | 274,76 | 277,62 | 1,04 | 0,22 |
| O1 | 199,10 | 212,04 | 225,39 | 211,06 | ● | - | - |
| O2 | 257,65 | 247,56 | 243,13 | 238,56 | 237,37 | -0,50 | -7,87 |
| O3 | 276,94 | 266,77 | 256,79 | 265,97 | 258,38 | -2,85 | -6,70 |
| O | 263,35 | 255,16 | 249,53 | 254,13 | 247,90 | -2,45 | -5,87 |
| P1 | 176,02 | 171,04 | 171,69 | 162,68 | 173,22 | 6,48 | -1,59 |
| P2 | 225,05 | 213,66 | 207,30 | 207,30 | 184,80 | -10,85 | -17,88 |
| P3 | 237,38 | ● | ● | ● | ● | - | - |
| P | 214,57 | 209,20 | 213,13 | 213,98 | 200,20 | -6,44 | -6,70 |
| S-P | 259,68 | 256,01 | 255,08 | 258,32 | 256,45 | -0,72 | -1,24 |
| Buliai (B): | | | | | | | |
| R2 | 255,44 | 244,66 | 267,63 | 255,33 | 244,38 | -4,29 | -4,33 |
| R3 | 268,64 | 270,31 | 271,35 | 262,35 | 258,39 | -1,51 | -3,82 |
| R | 260,26 | 252,36 | 267,87 | 256,77 | 247,84 | -3,48 | -4,77 |
| O1 | 239,37 | 212,63 | 220,23 | 223,84 | 188,82 | -15,65 | -21,12 |
| O2 | 260,22 | 237,01 | 236,24 | 230,99 | 226,60 | -1,90 | -12,92 |
| O3 | 276,75 | 257,17 | 248,17 | 260,21 | 251,71 | -3,27 | -9,05 |
| O | 264,34 | 244,82 | 239,72 | 241,24 | 231,95 | -3,85 | -12,25 |
| P1 | 196,50 | 159,34 | 194,49 | 163,68 | 127,95 | -21,83 | -34,89 |
| P2 | 220,83 | 201,28 | 215,24 | ● | 194,40 | - | -11,97 |
| P | 215,68 | 195,48 | 210,94 | 181,71 | 193,04 | 6,24 | -10,50 |
| S-P | 259,84 | 243,43 | 247,20 | 243,48 | 236,12 | -3,02 | -9,13 |
| Karvės (D): | | | | | | | |
| R3 | 275,38 | 234,17 | 239,87 | 239,58 | 243,07 | 1,46 | -11,73 |
| R4 | ● | ● | ● | 235,13 | 224,21 | -4,64 | - |
| R | 266,43 | 228,22 | 239,90 | 238,52 | 229,10 | -3,95 | -14,01 |
| O2 | 227,49 | 224,40 | 207,52 | 202,44 | 197,62 | -2,38 | -13,13 |
| O3 | 242,31 | 229,10 | 230,19 | 221,54 | 217,07 | -2,02 | -10,42 |
| O4 | 251,86 | 218,22 | 222,16 | 222,51 | 219,63 | -1,29 | -12,80 |
| O | 242,36 | 226,74 | 222,84 | 214,67 | 210,00 | -2,18 | -13,35 |
| P1 | 176,79 | 160,03 | 152,76 | 146,65 | 143,31 | -2,28 | -18,94 |
| P2 | 213,92 | 188,26 | 181,48 | 176,42 | 168,64 | -4,41 | -21,17 |
| P3 | 218,99 | 200,57 | 183,10 | 192,22 | 182,27 | -5,18 | -16,77 |
| P | 203,34 | 183,28 | 172,43 | 169,50 | 161,61 | -4,65 | -20,52 |
| S-P | 220,77 | 204,56 | 198,06 | 195,24 | 190,39 | -2,48 | -13,76 |
| Telyčios (E): | | | | | | | |
| U | ● | ● | ● | ● | ● | - | - |
| R3 | 247,81 | 232,65 | 261,91 | 239,74 | 230,44 | -3,88 | -7,01 |
| R4 | ● | 243,19 | 256,84 | 240,74 | 238,56 | -0,91 | - |
| R | 251,15 | 236,54 | 255,63 | 234,58 | 233,01 | -0,67 | -7,22 |
| O2 | 212,40 | 197,69 | 187,06 | 187,80 | 185,40 | -1,28 | -12,71 |
| O3 | 231,69 | 222,75 | 229,50 | 221,23 | 221,69 | 0,21 | -4,32 |
| O4 | 234,85 | 231,22 | 242,86 | 227,18 | 233,10 | 2,61 | -0,75 |
| O | 227,14 | 217,06 | 222,44 | 213,46 | 216,71 | 1,52 | -4,59 |
| P1 | 145,77 | 139,26 | 121,54 | ● | ● | - | - |
| P2 | 183,34 | 167,33 | 165,57 | 161,57 | 157,65 | -2,43 | -14,01 |
| P3 | 184,98 | ● | 181,84 | 192,33 | 205,75 | 6,98 | 11,23 |
| P | 181,53 | 178,36 | 167,15 | 178,00 | 180,24 | 1,26 | -0,71 |
| S-P | 227,16 | 213,54 | 221,01 | 213,26 | 215,41 | 1,01 | -5,17 |
| Vidutinė A-Z | 236,40 | 224,38 | 221,95 | 220,78 | 215,85 | -2,23 | -8,69 |

Pastaba. Į vidutinę (svertinę) kainą įskaityti transportavimo kaštai (2015 m. 28 sav. kaštai sudarė 8,91 EUR/100 kg, 2016 m. 25–27 sav. – 7,54 EUR/100 kg, 28 sav. – 7,98 EUR/100 kg skerdenų svorio)

* lyginant 2016 m. 28 savaitę su 2016 m. 27 savaitę

** lyginant 2016 m. 28 savaitę su 2015 m. 28 savaitę

● – konfidencialūs duomenys

Šaltinis: ŽŪIKVC (ŽŪMPRIS)



Lietuvos įmonėse pagamintos mėsos ir kai kurių mėsos gaminių vidutinės pardavimo kainos*, EUR/t

| Gaminio pavadinimas | PGPK kodas | Lietuvos rinkoje | | | | | Kitų ES šalių rinkose | | | | | | |
|--|----------------|------------------|----------|----------|-----------|-----------|-----------------------|----------|-----------|-----------|---------|-----------|--|
| | | 2015 | | 2016 | | pokytis % | | 2015 | | 2016 | | pokytis % | |
| | | gegužė | balandis | gegužė | mėnesio** | metų*** | gegužė | balandis | gegužė | mėnesio** | metų*** | | |
| Šviežios arba atšaldytos jautienos ir veršienos skerdenos ir skerdenų pusės ir ketvirčiai su kaulais | 10.11.11.40.00 | 2 256,00 | 2 409,00 | 2 379,00 | -1,25 | 5,45 | 2 761,00 | 2 613,00 | 2 725,00 | 4,29 | -1,30 | | |
| Švieži arba atšaldyti jautienos ir veršienos gabalai | 10.11.11.90.00 | 2 616,00 | 2 741,00 | 3 617,00 | 31,96 | 38,26 | 3 559,00 | 3 759,00 | 3 771,00 | 0,32 | 5,96 | | |
| Užšaldytos jautienos ir veršienos skerdenos, skerdenų pusės, ketvirčiai ir gabalai | 10.11.31.00.00 | 2 698,00 | 3 535,00 | 3 432,00 | -2,91 | 27,21 | 1 835,00 | 1 890,00 | 1 935,00 | 2,38 | 5,45 | | |
| Šviežia arba atšaldyta kiauliena: skerdenos, skerdenų pusės ¹⁾ | 10.11.12.30.00 | 1 745,00 | 1 595,00 | 1 637,00 | 2,63 | -6,19 | 1 776,00 | 1 586,00 | 1 639,00 | 3,34 | -7,71 | | |
| Šviežia arba atšaldyta kiauliena: kumpiai, mentės ir jų dalys su kaulais ¹⁾ | 10.11.12.50.00 | 2 139,00 | 2 331,00 | 2 240,00 | -3,90 | 4,72 | 1 920,00 | 1 882,00 | 2 661,00 | 41,39 | 38,59 | | |
| Šviežia arba atšaldyta kiauliena (¹⁾ , išskyrus skerdenas ir skerdenų puses, kumpius, mentes ir jų dalis su kaulais) | 10.11.12.90.00 | 2 261,00 | 2 278,00 | 2 354,00 | 3,34 | 4,11 | 2 197,00 | 2 135,00 | 1 938,00 | -9,23 | -11,79 | | |
| Užšaldyta kiauliena: kumpiai, mentės ir jų dalys su kaulais | 10.11.32.50.00 | 2 153,00 | 1 379,00 | 1 107,00 | -19,72 | -48,58 | 2 459,00 | - | - | - | - | | |
| Užšaldyta kiauliena (išskyrus skerdenas ir skerdenų puses, kumpius, mentes ir jų dalis su kaulais) | 10.11.32.90.00 | 1 465,00 | 1 524,00 | 1 735,00 | 13,85 | 18,43 | 945,00 | 1 256,00 | 1 475,00 | 17,44 | 56,08 | | |
| Šviežios arba atšaldytos ėriukų arba avių skerdenos, skerdenų pusės ir gabalai | 10.11.13.00.00 | 5 211,00 | 4 840,00 | 5 080,00 | 4,96 | -2,51 | - | 5 879,00 | - | - | - | | |
| Švieži arba atšaldyti galvijienos, kiaulienos, avienos, ožkienos, arklėnos ir kitų arklinių šeimos atstovų valgomieji mėsos subproduktai | 10.11.20.00.00 | 473,00 | 498,00 | 490,00 | -1,61 | 3,59 | 1 245,00 | 1 235,00 | 1 476,00 | 19,51 | 18,55 | | |
| Kiaulienos kumpiai, mentės ir jų dalys, su kaulais, sūdyti, užpilti sūrymu, džiovinti arba rūkyti | 10.13.11.20.00 | 4 291,00 | 4 762,00 | 4 898,00 | 2,86 | 14,15 | 3 974,00 | 4 227,00 | 4 844,00 | 14,60 | 21,89 | | |
| Sūdyta, užpilta sūrymu, džiovinta arba rūkyta kiauliena ²⁾ | 10.13.11.80.00 | 3 840,00 | 3 960,00 | 3 869,00 | -2,30 | 0,76 | 4 966,00 | 4 710,00 | 4 983,00 | 5,80 | 0,34 | | |
| Sūdyta, užpilta sūrymu, džiovinta arba rūkyta galvijiena | 10.13.12.00.00 | 7 283,00 | 5 109,00 | 7 586,00 | 48,48 | 4,16 | 26 704,00 | 9 651,00 | 26 550,00 | 175,10 | -0,58 | | |
| Dešros ir panašūs produktai iš kepenų ir daugiausia iš kepenų pagaminti maisto produktai ³⁾ | 10.13.14.30.00 | 2 099,00 | 2 335,00 | 2 505,00 | 7,28 | 19,34 | 2 549,00 | 2 525,00 | 2 349,00 | -6,97 | -7,85 | | |
| Dešros ir panašūs produktai iš mėsos, mėsos subproduktų arba kraujo ir daugiausia iš šių produktų pagaminti maisto produktai ⁴⁾ | 10.13.14.60.00 | 2 559,00 | 2 523,00 | 2 528,00 | 0,20 | -1,21 | 2 360,00 | 2 587,00 | 2 388,00 | -7,69 | 1,19 | | |
| Kita paruošta arba konservuota kiauliena, jos subproduktai ir mišiniai, įskaitant mišinius ⁵⁾ | 10.13.15.75.00 | 2 248,00 | 2 606,00 | 2 492,00 | -4,37 | 10,85 | 2 607,00 | 2 555,00 | 2 377,00 | -6,97 | -8,82 | | |
| Paruošta arba konservuota galvijiena arba jos subproduktai ⁵⁾ | 10.13.15.85.00 | 2 283,00 | 2 422,00 | 3 593,00 | 48,35 | 57,38 | 2 838,00 | 2 940,00 | 3 044,00 | 3,54 | 7,26 | | |

* gamintojų kainos apskaičiuotos svertiniu būdu, be PVM

** lyginant 2016 m. gegužės mėn. su 2016 m. balandžio mėn.; *** lyginant 2016 m. gegužės mėn. su 2015 m. gegužės mėn.

¹⁾ įskaitant šviežią mėsą, užpiltą druska kaip laikinuoju konservantu²⁾ įskaitant bekonų šoninę, trijų ketvirčių šoninę arba vidurines dalis, priekines nuokartas, nugarines ir jų dalis, išskyrus kumpius, mentes ir jų dalis, su kaulais, papilves ir jų dalis³⁾ (išskyrus paruoštus valgius ir patiekalus)⁴⁾ (išskyrus iš kepenų pagamintas dešras, paruoštus valgius ir patiekalus)⁵⁾ išskyrus dešras ir panašius produktus, homogenizuotus produktus, iš kepenų pagamintus maisto produktus, paruoštus valgius ir patiekalus

Šaltinis: ŽŪIKVC (ŽŪMPRIS)

Kiaulienos, jautienos ir avienos rinkos sektoriaus informaciją parengė R. Patašienė, R. Kaušikienė, V. Žičiūtė ir J. Vitkienė, tel.: (8 37) 39 78 06, 39 78 04



Gyvų galvijų eksportas iš Lietuvos 2015–2016 m.

| 2015–2016 | | | | | |
|-----------|---------------------------|-----------------------------|------------------------------|--------------------------------|-----------------|
| Mėnuo | Buliai, 0–8 mėn., vnt. | Telyčios, 0–8 mėn., vnt. | Buliai, virš 8 mėn., vnt. | Telyčios, virš 8 mėn., vnt. | Karvės, vnt. |
| Sausis | 5 241 / 5 053 | 1 378 / 1 475 | 111 / 541 | 74 / 196 | 44 / 185 |
| Vasaris | 4 295 / 9 536 | 1 321 / 1 147 | 1 093 / 590 | 243 / 288 | 307 / 178 |
| Kovas | 5 099 / 6 343 | 1 952 / 1 975 | 1 145 / 1 138 | 557 / 327 | 211 / 309 |
| Balandis | 9 450 / 10 734 | 3 354 / 4 308 | 346 / 914 | 157 / 367 | 166 / 441 |
| Gegužė | 11 159 / 8 452 | 4 401 / 4 306 | 329 / 819 | 254 / 354 | 92 / 252 |
| Birželis | 7 888 / 10 612 | 3 659 / 4 320 | 993 / 672 | 130 / 408 | 138 / 535 |
| Liepa | 11 175 / | 4 984 / | 397 / | 201 / | 180 / |
| Rugpjūtis | 6 476 / | 2 683 / | 459 / | 107 / | 237 / |
| Rugsėjis | 6 490 / | 2 348 / | 511 / | 232 / | 204 / |
| Spalis | 4 371 / | 1 848 / | 593 / | 299 / | 403 / |
| Lapkritis | 5 137 / | 1 276 / | 562 / | 492 / | 567 / |
| Gruodis | 2 083 / | 837 / | 156 / | 217 / | 234 / |

Gyvų galvijų importas į Lietuvą 2015–2016 m.

| 2015–2016 | | | |
|-----------|----------------|--------------|--------------|
| Mėnuo | Telyčios, vnt. | Karvės, vnt. | Buliai, vnt. |
| Sausis | 79 / 132 | 215 / 130 | 406 / 193 |
| Vasaris | 143 / 211 | 223 / 283 | 607 / 500 |
| Kovas | 169 / 126 | 159 / 280 | 766 / 592 |
| Balandis | 221 / 139 | 147 / 370 | 483 / 394 |
| Gegužė | 240 / 386 | 199 / 412 | 298 / 533 |
| Birželis | 163 / 438 | 188 / 246 | 131 / 438 |
| Liepa | 132 / | 137 / | 122 / |
| Rugpjūtis | 60 / | 111 / | 129 / |
| Rugsėjis | 125 / | 154 / | 152 / |
| Spalis | 256 / | 273 / | 243 / |
| Lapkritis | 181 / | 189 / | 136 / |
| Gruodis | 308 / | 164 / | 455 / |

Galvijų skerdimai Lietuvos įmonėse (savo reikmėms ir priverstinai) 2015–2016 m.

| 2015–2016 | | | |
|-----------|------------------------------------|------------------------|---|
| Mėnuo | Galvijų prieauglis 0–12 mėn., vnt. | Galvijų skaičius, vnt. | Galvijai, atvežti iš užsienio valstybių, vnt. |
| Sausis | 1 361 / 1 364 | 13 350 / 14 073 | 493 / 311 |
| Vasaris | 2 785 / 1 491 | 27 042 / 14 475 | 956 / 478 |
| Kovas | 4 641 / 2 131 | 43 302 / 17 493 | 1 291 / 497 |
| Balandis | 1 917 / 1 993 | 17 531 / 16 809 | 381 / 619 |
| Gegužė | 1 901 / 2 063 | 16 216 / 17 741 | 383 / 650 |
| Birželis | 1 618 / 1 721 | 14 327 / 15 229 | 320 / 381 |
| Liepa | 1 630 / | 18 415 / | 426 / |
| Rugpjūtis | 1 624 / | 16 137 / | 303 / |
| Rugsėjis | 1 560 / | 17 671 / | 417 / |
| Spalis | 1 831 / | 21 569 / | 608 / |
| Lapkritis | 1 583 / | 17 282 / | 465 / |
| Gruodis | 1 548 / | 14 155 / | 384 / |

Galvijų, avių ir ožkų banda Lietuvoje 2015–2016 m.

| 2015–2016 | | | |
|-----------|-------------------|-------------------|-----------------|
| Mėnuo | Galvijai, vnt. | Avys, vnt. | Ožkos, vnt. |
| Sausis | 728 856 / 712 371 | 123 818 / 146 633 | 10 818 / 12 655 |
| Vasaris | 727 721 / 711 813 | 127 842 / 150 726 | 10 932 / 12 671 |
| Kovas | 741 305 / 723 147 | 135 164 / 156 860 | 11 238 / 13 026 |
| Balandis | 749 341 / 730 232 | 144 842 / 168 927 | 11 803 / 13 605 |
| Gegužė | 751 131 / 736 108 | 160 115 / 183 191 | 12 897 / 14 272 |
| Birželis | 756 932 / 735 807 | 163 325 / 186 370 | 13 265 / 14 603 |
| Liepa | 751 536 / | 163 413 / | 13 338 / |
| Rugpjūtis | 748 129 / | 162 287 / | 13 363 / |
| Rugsėjis | 739 106 / | 159 841 / | 13 134 / |
| Spalis | 726 518 / | 155 077 / | 12 995 / |
| Lapkritis | 717 151 / | 150 318 / | 12 914 / |
| Gruodis | 716 884 / | 123 916 / | 12 766 / |

Šaltinis: ŽŪIKVC (Ūkinių gyvūnų registras)

Ūkinių gyvūnų sektoriaus informaciją parengė E. Sinkevičiūtė, tel. (8 5) 219 73 27



Paukštienos ir kiaušinių rinka

2016 m. birželio mėn. Lietuvos įmonėse paskersta mažiau paukščių, nei šių metų gegužės mėn. Analizuojamu laikotarpiu Lietuvos įmonėse buvo paskersta 4,51 mln. vnt. paukščių (iš to skaičiaus broilerių – 4,28 mln. vnt., kalakutų – 39,621 tūkst. vnt.) ir pagaminta 8 738 t paukštienos skerdenų. Paukščių skerdimai sumažėjo 8,52 proc., palyginti su š. m. gegužės mėn., tačiau palyginti su 2015 m. birželio mėn., padidėjo 14,18 proc.

Analizuojamu laikotarpiu paukštienos skerdenų buvo pagaminta 4,80 proc. mažiau, nei gegužės mėn., tačiau 18,58 proc. daugiau nei 2015 m. birželio mėn.

2016 m. I pusmetį Lietuvoje vidutinė didmeninė kiaušinių kaina buvo mažesnė nei kaimyninėse valstybėse. Lietuvos įmonėse vidutinė didmeninė kiaušinių (A klasės, L ir M kat.) kaina 2016 m. I pusmetį siekė 6,36 EUR/100 vnt. ir buvo 14,17 proc. mažesnė nei kaimyninėje Lenkijoje (7,41 EUR/100 vnt.), 7,42 proc. mažesnė nei Estijoje (6,87 EUR/100 vnt.) ir 1,85 proc. mažesnė nei Latvijoje (6,48 EUR/100 vnt.).

Vidutinė didmeninė kiaušinių kaina Lietuvos įmonėse liepos pradžioje (27 savaitę (07 04–10) sudarė 5,74 EUR/100 vnt. ir išliko žemesnė nei Lenkijoje (6,08 EUR/100 vnt.) ir Estijoje (7,15 EUR/100 vnt.), atitinkamai 5,59 proc. ir

Lietuvos įmonėse pagamintų kiaušinių pardavimas vidaus rinkoje, tūkst. vnt.

| Kokybės klasės (pagal svorį) | | 2015 | | 2016 | | Pokytis, % | |
|-----------------------------------|----|------------------|------------------|------------------|------------------|-------------|--------------|
| | | birželis | balandis | gegužė | birželis | mėnesio* | metų** |
| Kiaušiniai su lukštu | | 45 059,95 | 46 229,01 | 51 666,53 | 52 030,51 | 0,70 | 15,47 |
| Vištų kiaušiniai su lukštu | | 44 886,91 | 46 044,82 | 51 440,46 | 51 899,55 | 0,89 | 15,62 |
| A klasė | | 26 007,92 | 20 027,70 | 28 486,78 | 28 591,12 | 0,37 | 9,93 |
| | XL | 1 186,72 | 956,83 | 1 017,59 | 806,08 | -20,79 | -32,07 |
| | L | 9 534,43 | 12 009,86 | 15 289,39 | 14 304,94 | -6,44 | 50,03 |
| | M | 14 416,88 | 6 360,20 | 11 275,41 | 11 675,58 | 3,55 | -19,01 |
| | S | 869,89 | 700,81 | 904,40 | 1 804,52 | 99,53 | 107,44 |
| B klasė | | 1 444,83 | 1 851,48 | 1 275,77 | 1 197,92 | -6,10 | -17,09 |

* lyginant 2016 m. birželio mėn. su gegužės mėn.

Šaltinis: ŽŪIKVC (ŽŪMPRIS)

** lyginant 2016 m. birželio mėn. su 2015 m. birželio mėn.

Lietuvos įmonėse pagamintų kiaušinių eksportas, tūkst. vnt.

| Kokybės klasės (pagal svorį) | | 2015 | | 2016 | | Pokytis, % | |
|-----------------------------------|----|-----------------|-----------------|-----------------|-----------------|---------------|---------------|
| | | birželis | balandis | gegužė | birželis | mėnesio* | metų** |
| Vištų kiaušiniai su lukštu | | 7 948,86 | 7 039,02 | 7 634,56 | 3 404,58 | -55,41 | -57,17 |
| A klasė | | 7 872,54 | 7 037,94 | 7 399,48 | 3 277,14 | -55,71 | -58,37 |
| | XL | 39,40 | 20,56 | 20,08 | 30,84 | 53,59 | -21,73 |
| | L | 2 447,68 | 2 435,60 | 2 116,08 | 561,60 | -73,46 | -77,06 |
| | M | 5 026,54 | 4 152,70 | 4 784,56 | 2 493,30 | -47,89 | -50,40 |
| | S | 358,92 | 429,08 | 478,76 | 191,40 | -60,02 | -46,67 |
| B klasė | | 69,12 | - | 230,04 | 124,20 | -46,01 | 79,69 |

* lyginant 2016 m. birželio mėn. su gegužės mėn.

Šaltinis: ŽŪIKVC (ŽŪMPRIS)

** lyginant 2016 m. birželio mėn. su 2015 m. birželio mėn.

Viščių broilerių skerdenų pardavimo vidutinės didmeninės kainos Lietuvos įmonėse, EUR/100 kg (be PVM)

| Pavadinimas | 2015 | | 2016 | | | Pokytis, % | |
|---------------------------------------|-----------------------|-----------------------|--------------------------|-----------------------|-----------------------|------------|--------|
| | 28 sav. (07 06–12) | 25 sav. (06 20–26) | 26 sav. (06 27–07 03) | 27 sav. (07 04–10) | 28 sav. (07 11–17) | savaitės* | metų** |
| Išdarinėta skerdenėlė (A klasė, 65 %) | 151,13 | 151,33 | 149,05 | 155,40 | 148,43 | -4,49 | -1,79 |

* lyginant 2016 m. 28 savaitę su 27 savaitę

Šaltinis: ŽŪIKVC (ŽŪMPRIS)

** lyginant 2016 m. 28 savaitę su 2015 m. 28 savaitę

Pastaba. Vidutinės kainos skaičiuojamos svertiniu būdu

Viščių broilerių skerdenų pardavimo vidutinės didmeninės kainos Lenkijoje, EUR/100 kg (be PVM)

| Pavadinimas | 2015 | | 2016 | | | Pokytis, % | |
|---------------------------------------|--------------------------|-----------------------|-----------------------|--------------------------|-----------------------|------------|--------|
| | 27 sav. (06 29–07 05) | 24 sav. (06 13–19) | 25 sav. (06 20–26) | 26 sav. (06 27–07 03) | 27 sav. (07 04–10) | savaitės* | metų** |
| Išdarinėta skerdenėlė (A klasė, 65 %) | 129,36 | 127,11 | 121,22 | 121,63 | 124,90 | 2,69 | -3,45 |

* lyginant 2016 m. 27 savaitę su 26 savaitę

Šaltinis: EK

** lyginant 2016 m. 27 savaitę su 2015 m. 27 savaitę



19,72 proc. Latvijoje kiaušinių kaina buvo tokia pati – 5,74 EUR/100 vnt.

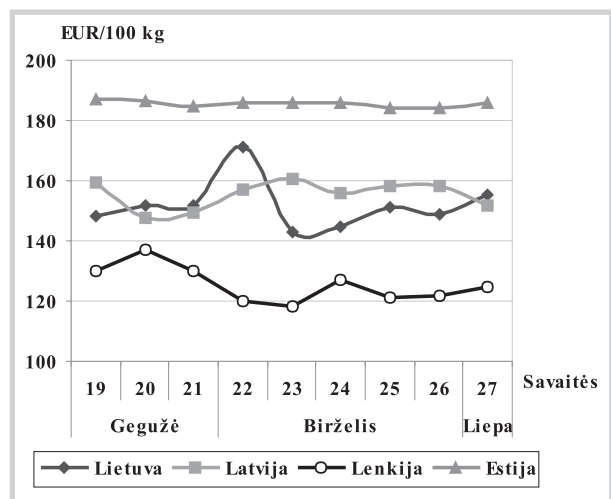
2016 m. sausio–gegužės mėn. padidėjo Lietuvos paukštienos eksporto ir importo apimtys. Lietuvos statistikos departamento duomenimis, per 2016 m. sausio–gegužės mėn. Lietuva iš viso eksportavo 19 927,23 t paukštienos (KN kodas 0207), t. y. 2,73 proc. daugiau, palyginti su 2015 m. tuo pačiu laikotarpiu (19 397,28 t), o pajamos už eksportuotą paukštieną vertė sumažėjo 1,06 proc. ir sudarė 3 8474 tūkst. EUR. Daugiausia paukštieną eksportuota į šias ES šalis: Olandiją (4 212,807 t), Latviją (4 412,107 t), Estiją (2 352,899 t), Prancūziją (1 821,044 t), Ukrainą (998,513 t), Didžiąją Britaniją (756,055 t), Daniją

(409,413 t), Suomiją (298,753 t), Kiprą (200,205 t), Vokietiją (188,482 t).

Paukštienos importo apimtys 2016 m. sausio–gegužės mėn. į Lietuvą sudarė 13 371,46 t, t. y. 8,60 proc. daugiau, palyginti su 2015 m. tuo pačiu laikotarpiu (12 312,65 t). Importuotos paukštienos vertė padidėjo 6,52 proc. ir sudarė 1 7267 tūkst. EUR. Lietuva daugiausiai įvežė iš Lenkijos (9 665,247 t), Latvijos (828,354 t), Suomijos (745,802 t), Vokietijos (252,405 t), Estijos (276,576 t), Prancūzijos (113,916 t), Olandijos (84,804 t), Švedijos (58,320 t), Danijos (51,330 t) ir kitų šalių.

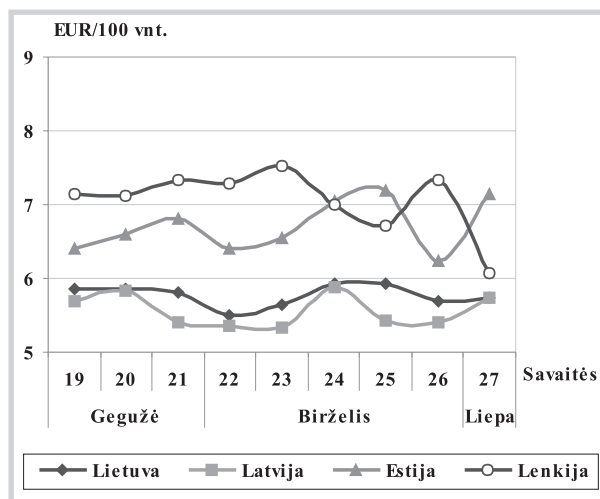
Šaltiniai: ŽŪIKVC (ŽŪMPRIS), EKI, LVAEI, ZSRIR ir STD

Vištienos skerdenų vidutinės didmeninės pardavimo kainos (be PVM) Lietuvoje, Latvijoje, Estijoje ir Lenkijoje 2016 m. gegužės–liepos mėn.



Šaltiniai: ŽŪIKVC (ŽŪMPRIS), LVAEI ir EK

Šviežių supakuotų kiaušinių vidutinės didmeninės pardavimo kainos* (be PVM) Lietuvoje, Latvijoje, Estijoje ir Lenkijoje 2016 m. gegužės–liepos mėn.**



* vidutinės L ir M kategorijų svertinės kainos

** kainos (EUR) pateiktos pagal atitinkamos datos ECB valiutos kursą

Šaltiniai: ŽŪIKVC (ŽŪMPRIS), EKI, LVAEI ir ZSRIR

Šviežių supakuotų kiaušinių pardavimo vidutinės didmeninės kainos Lietuvos įmonėse, EUR/100 vnt. (be PVM)

| Kokybės klasės (pagal svorį) | 2015 | | 2016 | | | Pokytis, % | |
|------------------------------|--------------------|--------------------|-----------------------|--------------------|--------------------|-------------|---------------|
| | 28 sav. (07 06–12) | 25 sav. (06 20–26) | 26 sav. (06 27–07 03) | 27 sav. (07 04–10) | 28 sav. (07 11–17) | savaitės* | metų** |
| A klasė | | | | | | | |
| L (nuo 63 g iki 73 g) | 7,57 | 6,20 | 6,07 | 5,87 | 6,11 | 4,09 | -19,29 |
| M (nuo 53 g iki 63 g) | 6,54 | 5,76 | 5,45 | 5,63 | 5,58 | -0,89 | -14,68 |
| Vidutinė (L–M) | 7,03 | 5,93 | 5,70 | 5,74 | 5,78 | 0,70 | -17,78 |

* lyginant 2016 m. 28 savaitę su 27 savaitę

** lyginant 2016 m. 28 savaitę su 2015 m. 28 savaitę

Pastaba. Vidutinės kainos skaičiuojamos svertiniu būdu

Šaltinis: ŽŪIKVC (ŽŪMPRIS)

Šviežių supakuotų kiaušinių pardavimo vidutinės didmeninės kainos* Lenkijoje, EUR/100 vnt. (be PVM)

| Kokybės klasės (pagal svorį) | 2015 | | 2016 | | | Pokytis, % | |
|------------------------------|-----------------------|--------------------|--------------------|-----------------------|--------------------|---------------|---------------|
| | 27 sav. (06 29–07 05) | 24 sav. (06 13–19) | 25 sav. (06 20–26) | 26 sav. (06 27–07 03) | 27 sav. (07 04–10) | savaitės** | metų*** |
| A klasė | | | | | | | |
| L (nuo 63 g iki 73 g) | 8,35 | 7,07 | 7,19 | 7,92 | 6,96 | -12,12 | -16,65 |
| M (nuo 53 g iki 63 g) | 6,99 | 6,95 | 6,22 | 6,75 | 5,20 | -22,96 | -25,61 |
| Vidutinė (L–M) | 7,67 | 7,01 | 6,71 | 7,34 | 6,08 | -17,17 | -20,73 |

* kainos (EUR) pateiktos pagal atitinkamos datos ECB valiutos kursą

** lyginant 2016 m. 27 savaitę su 26 savaitę

*** lyginant 2016 m. 27 savaitę su 2015 m. 27 savaitę

Šaltinis: ZSRIR


Vidutinės didmeninės vištienos skerdenų (A klasės, 65 %) kainos Europos Sąjungos valstybėse, EUR/100 kg (be PVM)

| Valstybė | Data | 2016 | | | | | Pokytis, % | |
|--------------------------|----------------------------------|-----------------------|-----------------------|--------------------------|-----------------------|--------------|--------------|--|
| | 2015 27 sav. (06 29–07 05) | 24 sav. (06 13–19) | 25 sav. (06 20–26) | 26 sav. (06 27–07 03) | 27 sav. (07 04–10) | savaitės* | metų** | |
| Lietuva | 152,34 | 144,65 | 151,33 | 149,05 | 155,40 | 4,26 | 2,01 | |
| Latvija | 166,00 | 156,00 | 158,50 | 158,30 | 151,50 | -4,30 | -8,73 | |
| Estija | ... | 186,00 | 184,00 | 184,00 | 186,00 | 1,09 | - | |
| Belgija | 178,00 | 177,00 | 177,00 | 172,00 | 169,00 | -1,74 | -5,06 | |
| Bulgarija | 150,31 | 142,13 | 148,74 | 149,86 | 135,35 | -9,69 | -9,95 | |
| Čekija | 182,59 | 178,69 | 178,09 | 176,93 | 176,93 | 0,00 | -3,10 | |
| Danija | 236,04 | 238,17 | 243,64 | 232,46 | 242,59 | 4,36 | 2,78 | |
| Vokietija | 262,00 | 267,00 | 267,00 | 267,00 | 267,00 | 0,00 | 1,91 | |
| Graikija | 198,67 | 202,50 | 202,50 | 202,17 | 201,83 | -0,17 | 1,59 | |
| Ispanija | 179,13 | 163,80 | 163,94 | 165,46 | 165,72 | 0,16 | -7,49 | |
| Prancūzija | 225,00 | 225,00 | 225,00 | 225,00 | 225,00 | 0,00 | 0,00 | |
| Kroatija | 183,72 | 171,52 | 171,65 | 178,65 | 172,57 | -3,40 | -6,07 | |
| Airija | 180,00 | 96,87 | 96,87 | 96,87 | 96,87 | 0,00 | -46,18 | |
| Italija | 222,50 | 187,50 | 187,50 | 177,50 | 177,50 | 0,00 | -20,22 | |
| Kipras | 254,99 | 253,87 | 253,68 | 253,87 | 253,87 | 0,00 | -0,44 | |
| Vengrija | 153,03 | 142,95 | 143,69 | 137,79 | 137,79 | 0,00 | -9,96 | |
| Malta | 218,75 | 226,25 | 226,25 | 226,25 | 226,25 | 0,00 | 3,43 | |
| Olandija | 201,00 | 186,00 | 186,00 | 186,00 | 186,00 | 0,00 | -7,46 | |
| Austrija | 186,25 | 184,43 | 183,86 | 184,25 | 184,20 | -0,03 | -1,10 | |
| Lenkija | 129,36 | 127,11 | 121,22 | 121,63 | 124,90 | 2,69 | -3,45 | |
| Portugalija | 153,00 | 162,00 | 162,00 | 158,00 | 158,00 | 0,00 | 3,27 | |
| Rumunija | 151,89 | 149,93 | 150,05 | 150,37 | 150,60 | 0,15 | -0,85 | |
| Slovėnija | 198,24 | 199,37 | 191,51 | 195,70 | 196,19 | 0,25 | -1,03 | |
| Slovakija | 187,67 | 158,77 | 147,12 | 148,11 | 164,45 | 11,03 | -12,37 | |
| Suomija | 263,71 | 258,84 | 258,19 | 257,76 | 257,88 | 0,05 | -2,21 | |
| Švedija | 249,07 | 276,68 | 294,89 | 276,10 | 265,82 | -3,72 | 6,73 | |
| Jungtinė Karalystė | 189,75 | 157,56 | 161,57 | 150,35 | 146,92 | -2,29 | -22,57 | |
| ES vidutinė kaina | 193,00 | 181,25 | 181,34 | 178,31 | 178,20 | -0,06 | -7,67 | |

Vidutinės didmeninės šviežių supakuotų kiaušinių (L ir M kat.) kainos Europos Sąjungos valstybėse, EUR/100 kg (be PVM)

| Valstybė | Data | 2016 | | | | | Pokytis, % | |
|--------------------------|----------------------------------|-----------------------|-----------------------|--------------------------|-----------------------|--------------|---------------|--|
| | 2015 27 sav. (06 29–07 05) | 24 sav. (06 13–19) | 25 sav. (06 20–26) | 26 sav. (06 27–07 03) | 27 sav. (07 04–10) | savaitės* | metų** | |
| Lietuva | 110,26 | 95,31 | 95,80 | 91,95 | 91,92 | -0,03 | -16,63 | |
| Latvija | 112,11 | 94,79 | 86,16 | 84,11 | 91,99 | 9,37 | -17,95 | |
| Estija | 111,85 | 114,31 | 114,68 | 101,07 | 115,10 | 13,88 | 2,91 | |
| Belgija | 126,92 | 82,39 | 84,70 | 86,60 | 86,60 | 0,00 | -31,77 | |
| Bulgarija | 114,13 | 98,30 | 91,68 | 85,33 | 83,64 | -1,98 | -26,72 | |
| Čekija | 102,39 | 84,39 | 83,71 | 80,17 | 79,65 | -0,65 | -22,21 | |
| Danija | 171,57 | 172,14 | 172,11 | 172,09 | 172,03 | -0,03 | 0,27 | |
| Vokietija | 129,44 | 94,73 | 92,16 | 89,85 | 88,34 | -1,68 | -31,75 | |
| Graikija | 111,85 | 156,67 | 156,67 | 156,67 | 146,00 | -6,81 | 30,53 | |
| Ispanija | 160,00 | 74,81 | 73,76 | 72,87 | 73,78 | 1,25 | -53,89 | |
| Prancūzija | 119,49 | 97,76 | 102,28 | 104,50 | 104,66 | 0,15 | -12,41 | |
| Kroatija | 128,39 | 156,93 | 153,52 | 165,91 | 156,54 | -5,65 | 21,92 | |
| Airija | 158,63 | 138,89 | 138,89 | 138,89 | 138,89 | 0,00 | -12,44 | |
| Italija | 138,89 | 142,46 | 142,46 | 146,43 | 146,03 | -0,27 | 5,14 | |
| Kipras | 172,22 | 176,35 | 176,35 | 176,35 | 176,35 | 0,00 | 2,40 | |
| Vengrija | 121,92 | 108,60 | 108,36 | 104,67 | 104,67 | 0,00 | -14,15 | |
| Malta | 142,04 | 160,28 | 160,28 | 160,28 | 160,28 | 0,00 | 12,84 | |
| Olandija | 129,00 | 83,00 | 85,00 | 87,00 | 87,00 | 0,00 | -32,56 | |
| Austrija | 157,31 | 165,82 | 165,29 | 165,03 | 164,70 | -0,20 | 4,70 | |
| Lenkija | 131,22 | 115,68 | 111,65 | 122,87 | 103,39 | -15,85 | -21,21 | |
| Portugalija | 136,24 | 93,92 | 93,92 | 93,92 | 92,59 | -1,42 | -32,04 | |
| Rumunija | 93,37 | 72,87 | 83,85 | 84,03 | 84,16 | 0,15 | -9,86 | |
| Slovėnija | 139,53 | 137,25 | 137,68 | 138,99 | 137,44 | -1,12 | -1,50 | |
| Slovakija | 103,35 | 90,65 | 80,97 | 86,80 | 86,17 | -0,73 | -16,62 | |
| Suomija | 151,49 | 148,11 | 148,97 | 148,13 | 147,55 | -0,39 | -2,60 | |
| Švedija | 204,85 | 176,51 | 198,98 | 200,20 | 200,58 | 0,19 | -2,08 | |
| Jungtinė Karalystė | 151,36 | 121,11 | 124,19 | 115,57 | 112,93 | -2,29 | -25,39 | |
| ES vidutinė kaina | 134,89 | 105,31 | 106,20 | 106,69 | 104,57 | -1,98 | -22,47 | |

* lyginant 2016 m. 27 savaitę su 2016 m. 26 savaitę; ** lyginant 2016 m. 27 savaitę su 2015 m. 27 savaitę
... – nėra duomenų

Šaltinis: EK



Kai kurių paukštienos gaminių gamyba Lietuvos įmonėse, t

| Gaminio pavadinimas | PGPK kodas | Pagaminta | | | Pokytis, % | |
|--|----------------|-----------|----------|----------|------------|--------|
| | | 2015 | | 2016 | mėnesio* | metų** |
| | | birželis | gegužė | birželis | | |
| Švieži arba atšaldyti nesukapoti viščiukai | 10.12.10.10.00 | 6 959,16 | 8 799,74 | 8 347,54 | -5,14 | 19,95 |
| Švieži arba atšaldyti nesukapoti kalakutai | 10.12.10.20.00 | 409,73 | 378,74 | 391,23 | 3,30 | -4,52 |
| Švieži arba atšaldyti viščiukų gabalai | 10.12.10.50.00 | 3 703,34 | 3 698,87 | 3 445,81 | -6,84 | -6,95 |
| Švieži arba atšaldyti kalakutų gabalai | 10.12.10.60.00 | 467,92 | 257,08 | 248,26 | -3,43 | -46,94 |
| Užšaldyti nesukapoti viščiukai | 10.12.20.13.00 | 655,29 | 681,20 | 614,93 | -9,73 | -6,16 |
| Užšaldyti nesukapoti kalakutai | 10.12.20.15.00 | 39,65 | 0,93 | 31,89 | - | -19,57 |
| Užšaldyti viščiukų gabalai | 10.12.20.53.00 | 1 801,80 | 1 597,19 | 1 911,04 | 19,65 | 6,06 |
| Užšaldyti kalakutų gabalai | 10.12.20.55.00 | 40,71 | 52,95 | 36,03 | -31,95 | -11,50 |
| Užšaldytos naminių paukščių kepenys | 10.12.20.80.00 | 16,76 | 37,31 | 47,27 | 26,70 | 182,04 |
| Naminių paukščių taukai | 10.12.30.00.00 | 1,54 | 1,61 | 1,16 | -27,95 | -24,68 |
| Švieži arba atšaldyti naminių paukščių valgomieji mėsos subproduktai (išskyrus žąsų ir ančių riebiąsias kepenis) | 10.12.40.20.00 | 615,65 | 626,73 | 542,59 | -13,43 | -11,87 |
| Užšaldyti naminių paukščių mėsos subproduktai (išskyrus kepenis) | 10.12.40.50.00 | 481,07 | 429,12 | 506,10 | 17,94 | 5,20 |
| Kiti gaminiai arba konservai iš kalakutienos | 10.13.15.25.00 | 180,98 | 229,83 | 201,87 | -12,17 | 11,54 |
| Kiti gaminiai arba konservai iš paukštienos | 10.13.15.35.00 | 2 180,52 | 2 189,38 | 2 230,55 | 1,88 | 2,29 |

* lyginant 2016 m. birželio mėn. su gegužės mėn.

** lyginant 2016 m. birželio mėn. su 2015 m. birželio mėn.

Šaltinis: ŽŪIKVC (ŽŪMPRIS)

Lietuvos įmonėse pagamintų paukštienos gaminių pardavimas, t

| Gaminio pavadinimas | PGPK kodas | Parduota | | | | | |
|--|----------------|------------------|----------|-------------|------------------|----------|-------------|
| | | Lietuvos rinkoje | | | kitose ES šalyse | | |
| | | 2016 | | pokytis, %* | 2016 | | pokytis, %* |
| | | gegužė | birželis | | gegužė | birželis | |
| Švieži arba atšaldyti nesukapoti viščiukai | 10.12.10.10.00 | 275,33 | 212,16 | -22,94 | 35,36 | 38,25 | 8,17 |
| Švieži arba atšaldyti nesukapoti kalakutai | 10.12.10.20.00 | 0,03 | - | - | - | - | - |
| Švieži arba atšaldyti viščiukų gabalai | 10.12.10.50.00 | 2 240,38 | 2 045,72 | -8,69 | 1 607,96 | 1 455,65 | -9,47 |
| Švieži arba atšaldyti kalakutų gabalai | 10.12.10.60.00 | 143,51 | 136,41 | -4,95 | 22,59 | 35,33 | 56,40 |
| Užšaldyti nesukapoti viščiukai | 10.12.20.13.00 | 42,71 | 67,78 | 58,70 | 30,76 | 25,19 | -18,11 |
| Užšaldyti nesukapoti kalakutai | 10.12.20.15.00 | 0,05 | 0,09 | 80,00 | - | - | - |
| Užšaldytos nesukapotos žąsų, antys arba patarškos | 10.12.20.17.00 | 0,03 | - | - | - | - | - |
| Užšaldyti viščiukų gabalai | 10.12.20.53.00 | 766,60 | 752,29 | -1,87 | 890,52 | 1 128,68 | 26,74 |
| Užšaldyti kalakutų gabalai | 10.12.20.55.00 | 29,24 | 12,69 | -56,60 | 27,60 | 22,30 | -19,20 |
| Užšaldytos naminių paukščių kepenys | 10.12.20.80.00 | 10,16 | 41,16 | 305,12 | 2,88 | 2,72 | -5,56 |
| Naminių paukščių taukai | 10.12.30.00.00 | - | - | - | - | - | - |
| Švieži arba atšaldyti naminių paukščių valgomieji mėsos subproduktai (išskyrus žąsų ir ančių riebiąsias kepenis) | 10.12.40.20.00 | 530,21 | 424,57 | -19,92 | 68,87 | 55,06 | -20,05 |
| Užšaldyti naminių paukščių mėsos subproduktai (išskyrus kepenis) | 10.12.40.50.00 | 234,57 | 194,14 | -17,24 | 116,06 | 35,34 | -69,55 |
| Kiti gaminiai arba konservai iš kalakutienos | 10.13.15.25.00 | 129,82 | 116,01 | -10,64 | 61,81 | 55,15 | -10,77 |
| Kiti gaminiai arba konservai iš paukštienos | 10.13.15.35.00 | 1 403,34 | 1 421,31 | 1,28 | 753,48 | 674,20 | -10,52 |

* lyginant 2016 m. birželio mėn. su gegužės mėn.

Šaltinis: ŽŪIKVC (ŽŪMPRIS)

Paukštienos ir kiaušinių rinkos sektoriaus informaciją parengė G. Žiziūnaitė ir D. Špokaitė, tel. (8 37) 39 78 02



Pieno ir pieno gaminių rinka

2016 m. I pusmetį Lietuvoje sumažėjo žalia natūralaus riebumo pieno prekyba. ŽŪIKVC (ŽŪMPRI) duomenimis, šių metų I pusmetį Lietuvos pieno supirkėjai iš šalies pieno gamintojų supirko 660,80 tūkst. t žalia natūralaus riebumo pieno, t. y. 1 proc. mažiau nei prieš metus tuo pačiu laikotarpiu, o vidutinė minėto pieno supirkimo kaina sumažėjo 11,5 proc. (iki 196,44 EUR/t (be PVM)). Analizuojamu laikotarpiu, palyginti su 2015 m. I pusmečiu, iš ūkininkų ir šeimos ūkių žalia natūralaus riebumo pieno buvo supirkta 2,6 proc. mažiau (iš viso 476,51 tūkst. t) ir už 12,2 proc. mažesnę kainą (vidutinė supirkimo kaina sudarė 181,11 EUR/t (be PVM)). Iš žemės ūkio bendrovių ir įmonių Lietuvos pieno supirkėjai supirko 184,29 tūkst. t žalia natūralaus riebumo pieno – apie 3,3 proc. daugiau nei 2015 m. I pusmetį, bet vidutinė supirkimo kaina sumažėjo 10,8 proc. (iki 236,07 EUR/t (be PVM)).

Šių metų I pusmetį Lietuvos pieno supirkėjai iš kitų ES valstybių supirko 163,83 tūkst. t žalia natūralaus riebumo pieno, t. y. 1,4 proc. mažiau nei prieš metus atitinkamu laikotarpiu, o vidutinė pieno supirkimo kaina iš kitų ES šalių sudarė 206,02 EUR/t (be PVM) ir buvo 11,4 proc. mažesnė nei 2015 m. I pusmetį. Analizuojamu laikotarpiu, palyginti su praėjusių metų I pusmečiu, žalia natūralaus riebumo pieno supirkimas iš Latvijos sumažėjo 8,0 proc. (iki 107,96 tūkst. t), o iš Estijos – padidėjo 14,7 proc. (iki 55,87 tūkst. t). Iš Latvijos minėtas pienas buvo perkamas vidutiniškai po 203,52 EUR/t (be PVM) arba 11,5 proc. pigiau nei 2015 m. I pusmetį, iš Estijos – 11,6 proc. pigiau (vidutiniškai po 210,85 EUR/t (be PVM)).

Šių metų I pusmetį Lietuvos pieno supirkėjai į kitas ES valstybes pardavė 41,10 tūkst. t žalia natūralaus riebumo pieno ir tai 13,2 proc. mažiau

tęsinys 23 psl.

Pasaulinės pieno supirkimo kainos (be PVM) 2015–2016 m., EUR/100 kg

| Pieninės pavadinimas | Valstybė | 2015 | | 2016 | | Pokytis, % | |
|---------------------------------|--------------|--------------|--------------|--------------|--------------|-----------------------|--------------------|
| | | gegužė | kovas | balandis | gegužė | mėnesio ³⁾ | metų ⁴⁾ |
| Milcobel | Belgija | 28,49 | 24,26 | 23,27 | 22,27 | -4,30 | -21,83 |
| Müller (Leppersdorf) | Vokietija | 28,54 | 25,14 | 24,64 | 22,17 | -10,02 | -22,32 |
| DMK | Vokietija | 29,15 | 24,69 | 23,21 | 21,23 | -8,53 | -27,17 |
| Arla Foods DK | Danija | 30,75 | 27,70 | 26,79 | 25,81 | -3,66 | -16,07 |
| Bongrain (Basse Normandie) | Prancūzija | 31,97 | 29,92 | 29,00 | 29,00 | 0,00 | -9,29 |
| Danone (Pas de Calais) | Prancūzija | 32,17 | 31,55 | 31,12 | 30,68 | -1,41 | -4,63 |
| Lactalis (Pays de la Loire) | Prancūzija | 31,50 | 29,28 | 28,03 | 27,87 | -0,57 | -11,52 |
| Sodiaal (Pas de Calais) | Prancūzija | 31,95 | 30,71 | 29,93 | 29,22 | -2,37 | -8,54 |
| Dairy Crest (Davidstow) | D. Britanija | 31,19 | 27,65 | 23,49 | 23,62 | 0,55 | -24,27 |
| Glanbia | Airija | 27,47 | 22,01 | 22,01 | 21,00 | -4,59 | -23,55 |
| Kerry Agribusiness | Airija | 28,45 | 25,34 | 23,89 | 22,93 | -4,02 | -19,40 |
| Granarolo (North) | Italija | 38,29 | 38,29 | 36,35 | 36,35 | 0,00 | -5,07 |
| DOC Kaas | Olandija | 28,59 | 24,19 | 23,34 | 21,25 | -8,95 | -25,67 |
| Friesland Campina | Olandija | 31,11 | 27,69 | 26,67 | 24,24 | -9,11 | -22,08 |
| Vidutinė kaina* | | 30,69 | 27,74 | 26,55 | 25,55 | -3,79 | -16,75 |
| JAV ²⁾ | | 36,22 | 31,41 | 30,55 | 28,83 | -5,63 | -20,40 |
| Naujoji Zelandija ¹⁾ | | 23,39 | 20,29 | 20,32 | 20,11 | -1,03 | -14,02 |

Pastabos. Kainos taikomos pieno gamintojams, kurių pienas atitinka sekančius reikalavimus: standartinis 4,20 % riebumas, 3,40 % baltymingumas; bendras bakterinis užterštumas 25 tūkst./cm³, somatinių ląstelių skaičius 250 tūkst./cm³; metinis pristatomas kiekis – 500 tonų.

¹⁾ remiantis Fonterra prognozėmis, perskaičiuotas į 4,20 % riebumo ir 3,40 % baltymingumo pienu;

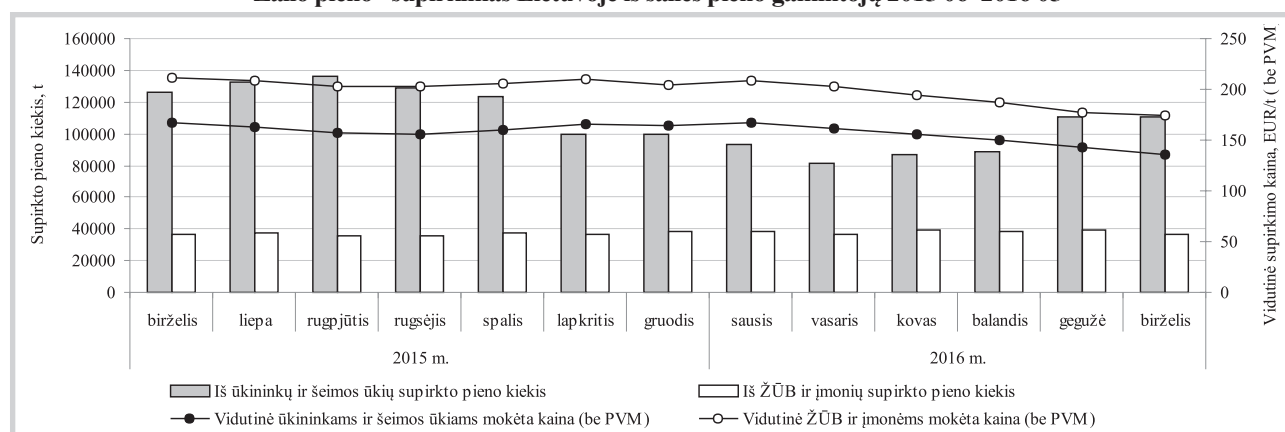
²⁾ remiantis USDA pranešimu, perskaičiuotas į 4,20 % riebumo ir 3,40 % baltymingumo pienu; somatinių ląstelių skaičius 250 tūkst./cm³;

³⁾ lyginant 2016 m. gegužės mėn. su balandžio mėn.;

⁴⁾ lyginant 2016 m. gegužės mėn. su 2015 m. gegužės mėn.

Šaltinis: LTO International Milk Price Comparison at www.milkprices.nl

Žalio pieno* supirkimas Lietuvoje iš šalies pieno gamintojų 2015 06–2016 05



* įskaitomojo svorio (riebumas – 3,4 %, baltymingumas – 3 %).

Šaltinis: ŽŪIKVC (ŽŪMPRI)

Pasaulinės kai kurių pieno gaminių kainos¹⁾, EUR/kg

| Gaminio pavadinimas | | Vidutinė kaina ¹⁾ | | | | | pokytis, % | |
|---|-----|------------------------------|--------------------------|-----------------------------|--------------------------|--------------------------|------------|--------------------|
| | | JAV | | | | | | |
| | | 2015 | 2016 | | | savaitės ²⁾ | | metų ³⁾ |
| | | 27 sav. (06 29–07 03) | 24 sav. (06 13–17) | 25 sav. (06 20–24) | 26 sav. (06 27–07 01) | | | |
| Sviestas, AA | CME | 3,82 | 4,54 | 4,61 | 4,64 | 4,56 | -1,72 | 19,37 |
| Sūris <i>Cheddar</i> , luitais | | 3,22 | 3,00 | 2,96 | 3,15 | 3,18 | 0,95 | -1,24 |
| LPM, Centrinis ir Rytų regionas, FOB | | 1,84 | 1,62 | 1,62 | 1,73 | 1,73 | 0,00 | -5,98 |
| NPM, Nacionalinis vid., FOB | | 2,47 | 2,50 | 2,49 | 2,54 | 2,61 | 2,76 | 5,67 |
| Išrūgų milteliai, Centrinis regionas, FOB | | 0,72 | 0,49 | 0,48 | 0,49 | 0,51 | 4,08 | -29,17 |
| Vakarų Europoje, eksportui, FOB | | | | | | | | |
| | | 2015 | 2016 | | | 2 savaitės ⁴⁾ | | metų ³⁾ |
| | | 26–27 sav. (06 22–07 03) | 24–25 sav. (06 13–24) | 26–27 sav. (06 27–07 08) | | | | |
| Sviestas, 82 % riebs. | | 2,95 | 2,62 | 2,83 | | 8,02 | -4,07 | |
| LPM | | 1,73 | 1,71 | 1,76 | | 2,92 | 1,73 | |
| NPM | | 2,19 | 2,07 | 2,15 | | 3,86 | -1,83 | |
| Lydytas sviestas | | 3,55 | 3,42 | 3,45 | | 0,88 | -2,82 | |
| Išrūgų milteliai | | 0,82 | 0,61 | 0,63 | | 3,28 | -23,17 | |
| Okeanijos valstybėse, eksportui, FOB | | | | | | | | |
| | | 2015 | 2016 | | | 2 savaitės ⁴⁾ | | metų ³⁾ |
| | | 26–27 sav. (06 22–07 03) | 24–25 sav. (06 13–24) | 26–27 sav. (06 27–07 08) | | | | |
| Sviestas, 82 % riebs. | | 2,61 | 2,47 | 2,67 | | 8,10 | 2,30 | |
| LPM | | 1,73 | 1,64 | 1,74 | | 6,10 | 0,58 | |
| NPM | | 1,91 | 1,87 | 1,98 | | 5,88 | 3,66 | |
| Sūris <i>Cheddar</i> | | 2,89 | 2,53 | 2,57 | | 1,58 | -11,07 | |

LPM – nugriebto pieno milteliai; NPM – nenugriebto pieno milteliai.

Šaltinis: USDA

¹⁾ kainos užsienio valstybėse (EUR) pateiktos pagal atitinkamos datos ECB valiutų kursą;²⁾ lyginant dvi paskutiniąsias savaites;³⁾ lyginant 2016 m. ir 2015 m. atitinkamų laikotarpių duomenis;⁴⁾ lyginant 2016 m. 26–27 sav. su 24–25 sav.Kai kurių pieno gaminių kainos¹⁾ Latvijoje, Estijoje ir Lenkijoje, EUR/mat. vnt.

| Valstybė, gaminys | Mat. vnt. | 2015 | 2016 | | | Pokytis, % | |
|---|-----------|----------|----------|--------|----------|-----------------------|--------------------|
| | | birželis | balandis | gegužė | birželis | mėnesio ²⁾ | metų ³⁾ |
| Latvija | | | | | | | |
| <i>Tilsit</i> sūriai | kg | 3,46 | 3,20 | 3,17 | ... | - | - |
| Estija | | | | | | | |
| Nugriebto pieno milteliai | kg | 1,74 | 1,70 | 1,70 | 1,68 | -1,18 | -3,45 |
| Geriamasis pienas (2,5 % riebs., išfasuotas į plėvelės fasuotes) | l | 0,32 | 0,31 | 0,30 | 0,29 | -3,33 | -9,38 |
| Geriamasis pienas (2,5 % riebs., išfasuotas į tetrapako fasuotes) | l | 0,45 | 0,41 | 0,40 | 0,40 | 0,00 | -11,11 |
| Geriamasis pienas (3,5 % riebs., išfasuotas į plėvelės fasuotes) | l | 0,44 | 0,41 | 0,41 | 0,40 | -2,44 | -9,09 |
| Geriamasis pienas (3,5 % riebs., išfasuotas į tetrapako fasuotes) | l | 0,48 | 0,45 | 0,44 | 0,45 | 2,27 | -6,25 |
| Sviestas (82 % riebs., 25 kg luitais) | kg | 2,96 | 2,38 | 2,33 | 2,46 | 5,58 | -16,89 |
| Sviestas (>80 % riebs., išfasuotas po 150–250 g fasuotes) | kg | 3,78 | 3,55 | 3,57 | 3,66 | 2,52 | -3,17 |
| <i>Edam</i> sūriai | kg | 2,66 | 2,36 | 2,40 | 2,26 | -5,83 | -15,04 |
| <i>Gouda</i> sūriai | kg | 3,52 | 2,21 | 2,52 | 2,17 | -13,89 | -38,35 |
| <i>Tilsit</i> sūriai | kg | 2,70 | 2,42 | 2,39 | 2,44 | 2,09 | -9,63 |
| Varškės sūriai (4 % riebs.) | kg | 2,48 | 2,36 | 2,43 | 2,42 | -0,41 | -2,42 |
| Lenkija* | | | | | | | |
| Sviestas (82 % riebs., luitais) | kg | 2,77 | 2,30 | 2,29 | 2,51 | 9,55 | -9,58 |
| Sviestas (82 % riebs., fasuotas) | kg | 3,15 | 2,78 | 2,63 | 2,81 | 6,89 | -10,88 |
| Nenugriebto pieno milteliai | kg | 2,34 | 1,95 | 1,88 | 1,92 | 2,13 | -17,81 |
| Nugriebto pieno milteliai | kg | 1,78 | 1,63 | 1,58 | 1,61 | 1,65 | -9,69 |
| Išrūgų milteliai | kg | 0,79 | 0,55 | 0,55 | 0,53 | -4,08 | -32,86 |
| <i>Edam</i> sūriai | kg | 2,56 | 2,24 | 2,19 | 2,30 | 5,19 | -10,00 |
| <i>Emmentaler</i> sūriai | kg | 3,23 | 3,08 | 2,93 | 2,83 | -3,39 | -12,34 |
| <i>Mozzarella</i> sūriai | kg | 3,00 | 2,87 | 2,86 | 2,75 | -3,87 | -8,36 |

¹⁾ gamintojų vidutinės (svertinės) kainos, be PVM;

Šaltiniai: LVAEI, EKI ir AMI

²⁾ lyginant 2016 m. birželio mėn. su gegužės mėn.;³⁾ lyginant 2016 m. birželio mėn. su 2015 m. birželio mėn.

* – kainos užsienio valstybėse (EUR) pateiktos pagal atitinkamos datos ECB valiutų kursą;

... – nėra duomenų.


Žalio pieno supirkimo kainos ES valstybėse, EUR/100 kg (be PVM)

| Valstybė | 2015 | 2016 | | | Pokytis, % | |
|--------------------|--------|-------|----------|--------|-----------------------|--------------------|
| | gegužė | kovas | balandis | gegužė | mėnesio ¹⁾ | metų ²⁾ |
| Belgija | 27,89 | 24,79 | 24,08 | 22,85 | -5,11 | -18,07 |
| Bulgarija | 26,62 | 27,29 | 25,72 | 24,73 | -3,85 | -7,10 |
| Čekija | 27,57 | 24,51 | 23,56 | 22,52 | -4,41 | -18,32 |
| Danija | 32,81 | 29,37 | 28,48 | 27,42 | -3,72 | -16,43 |
| Vokietija | 29,80 | 27,31 | 25,74 | 23,96 | -6,92 | -19,60 |
| Estija | 24,43 | 22,74 | 21,92 | 21,19 | -3,33 | -13,26 |
| Graikija | 28,75 | 24,18 | 24,08 | 24,08 | 0,00 | -16,24 |
| Ispanija | 41,79 | 38,92 | 38,00 | 37,56 | -1,16 | -10,12 |
| Prancūzija | 29,71 | 29,42 | 28,93 | 28,35 | -2,00 | -4,58 |
| Airija | 31,09 | 29,99 | 29,11 | 28,78 | -1,13 | -7,43 |
| Kroatija | 32,92 | 29,98 | 29,10 | 28,78 | -1,10 | -12,58 |
| Italija | 34,75 | 32,14 | 31,49 | 31,07 | -1,33 | -10,59 |
| Kipras | 55,47 | 56,32 | 54,74 | 54,71 | -0,05 | -1,37 |
| Latvija | 22,41 | 20,70 | 19,49 | 18,24 | -6,41 | -18,61 |
| Lietuva | 21,50 | 20,73 | 19,38 | 17,94 | -7,43 | -16,56 |
| Liuksemburgas | 29,52 | 28,48 | 27,59 | 26,10 | -5,40 | -11,59 |
| Vengrija | 25,68 | 23,73 | 22,55 | 21,67 | -3,90 | -15,62 |
| Malta | 43,93 | 43,66 | 42,94 | 42,94 | 0,00 | -2,25 |
| Olandija | 32,00 | 28,50 | 27,50 | 25,00 | -9,09 | -21,88 |
| Austrija | 33,17 | 31,70 | 30,78 | 29,77 | -3,28 | -10,25 |
| Lenkija | 28,23 | 25,71 | 24,43 | 23,33 | -4,50 | -17,36 |
| Portugalija | 29,00 | 27,98 | 28,01 | 27,59 | -1,50 | -4,86 |
| Rumunija | 24,53 | 26,30 | 24,78 | 21,81 | -11,99 | -11,09 |
| Slovėnija | 28,00 | 25,13 | 23,64 | 23,46 | -0,76 | -16,21 |
| Slovakija | 27,89 | 25,89 | 24,72 | 23,67 | -4,25 | -15,13 |
| Suomija | 36,51 | 37,68 | 37,58 | 37,24 | -0,90 | 2,00 |
| Švedija | 32,33 | 31,43 | 31,17 | 29,60 | -5,04 | -8,44 |
| Jungtinė Karalystė | 32,33 | 28,67 | 27,21 | 26,26 | -3,49 | -18,78 |
| Vidutinė ES-15 | 31,30 | 28,96 | 27,95 | 26,86 | -3,88 | -14,17 |
| Vidutinė ES | 30,73 | 28,43 | 27,39 | 26,30 | -3,98 | -14,42 |

Pastabos: Žalias pienas, supirktas Lietuvoje: 2015 m. 5 mėn.: 4,07 % riebumo, 3,22 % baltymingumo; 2016 m. 3 mėn.: 4,30 % riebumo, 3,28 % baltymingumo; 4 mėn.: 4,25 % riebumo, 3,20 % baltymingumo; 5 mėn.: 4,13 % riebumo, 3,21 % baltymingumo;

¹⁾ lyginant 2016 m. gegužės mėn. su balandžio mėn.; ²⁾ lyginant 2016 m. gegužės mėn. su 2015 m. gegužės mėn.

Šaltiniai: ŽŪIKVC (ŽŪMPRIS) ir EK

Žalio pieno eksportas iš Lietuvos į kitas ES šalis 2015–2016 m.

| Žalio pieno eksportas į kitas ES šalis | Matavimo vnt. | 2015 | 2016 | | Pokytis, % | |
|---|------------------|----------|----------|--------|------------|-----------------------|
| | | birželis | balandis | gegužė | birželis | mėnesio ¹⁾ |

Natūralaus riebumo pienas

| | | | | | | | |
|--|-------|----------|----------|----------|-----------|-------|--------|
| Vidutinė eksporto kaina ³⁾ į kitas ES šalis | EUR/t | 225,00 | 203,63 | 180,64 | 188,79 | 4,51 | -16,09 |
| Vidutinis riebumas ⁴⁾ | % | 3,99 | 4,17 | 4,09 | 4,02 | -1,71 | 0,75 |
| Vidutinis baltymingumas ⁵⁾ | % | 3,22 | 3,17 | 3,22 | 3,20 | -0,62 | -0,62 |
| Bendras eksportuotas kiekis į kitas ES šalis | t | 8 052,29 | 6 219,57 | 8 075,85 | 11 016,59 | 36,41 | 36,81 |

Iš to skaičiaus:

| | | | | | | | | |
|-----------|---------------------------------------|-------|----------|----------|----------|----------|-------|--------|
| Į Lenkiją | kiekis | t | 7 674,87 | 5 175,50 | 7 219,21 | 9 849,00 | 36,43 | 28,33 |
| | vidutinė kaina ³⁾ | EUR/t | 219,14 | 196,60 | 178,94 | 188,39 | 5,28 | -14,03 |
| | vidutinis riebumas ⁴⁾ | % | 3,99 | 4,13 | 4,05 | 3,98 | -1,73 | -0,25 |
| | vidutinis baltymingumas ⁵⁾ | % | 3,22 | 3,13 | 3,20 | 3,19 | -0,31 | -0,93 |

Įskaitomojo svorio pienas⁶⁾

| | | | | | | | |
|--|-------|----------|----------|----------|-----------|-------|--------|
| Bendras eksportuotas kiekis į kitas ES šalis | t | 9 370,93 | 7 358,37 | 9 540,17 | 12 801,20 | 34,18 | 36,61 |
| Vidutinė eksporto kaina ³⁾ į kitas ES šalis | EUR/t | 193,34 | 172,11 | 152,92 | 162,47 | 6,25 | -15,97 |

¹⁾ lyginant 2016 m. birželio mėn. su gegužės mėn.;

²⁾ lyginant 2016 m. birželio mėn. su 2015 m. birželio mėn.; ³⁾ svertinė, be PVM; ⁴⁾ ir ⁵⁾ svertinis;

⁶⁾ įskaitomojo svorio pienas (riebumas – 3,4 %, baltymingumas – 3,0 %), perskaičiuotas remiantis metodika, patvirtinta Lietuvos Respublikos žemės ir miškų ūkio ministerijos 1998 m. vasario 12 d. įsakymu Nr. 67.

Duomenys pateikti remiantis Pieno supirkimo ir pardavimo mėnesio ataskaita PS-2.

Šaltinis: ŽŪIKVC (ŽŪMPRIS)



Žalio pieno supirkimas iš Lietuvos pieno gamintojų 2015–2016 m.

| Žalio pieno supirkimas pagal tiekėjus | Supirkto pieno kiekis, t | | | | Pokytis, % | | Vidutinė kaina, EUR/t ¹⁾ | | | | Pokytis, % | |
|--|--------------------------|-------------------|-------------------|-------------------|-----------------------|--------------------|-------------------------------------|---------------|---------------|---------------|-----------------------|--------------------|
| | 2015 | | 2016 | | | | 2015 | | 2016 | | | |
| | birželis | balandis | gegužė | birželis | mėnesio ²⁾ | metų ³⁾ | birželis | balandis | gegužė | birželis | mėnesio ²⁾ | metų ³⁾ |
| Natūralaus riebumo pienas | | | | | | | | | | | | |
| Iš ūkininkų ir šeimos ūkių, netaikant nuoskaitų | 103 391,75 | 70 631,28 | 89 099,64 | 89 407,52 | 0,35 | -13,53 | 196,20 | 179,98 | 169,08 | 159,24 | -5,82 | -18,84 |
| Iš žemės ūkio bendrovių ir įmonių, netaikant nuoskaitų | 30 112,88 | 30 351,91 | 31 970,60 | 30 396,07 | -4,92 | 0,94 | 251,95 | 233,32 | 216,44 | 207,26 | -4,24 | -17,74 |
| Supirkta iš viso netaikant nuoskaitų | 133 504,63 | 100 983,19 | 121 070,23 | 119 803,59 | -1,05 | -10,26 | 208,78 | 196,01 | 181,58 | 171,43 | -5,59 | -17,89 |
| Supirkta iš viso taikant nuoskaitas | 5 131,95 | 4 129,08 | 5 524,19 | 6 314,18 | 14,30 | 23,04 | 164,17 | 139,40 | 132,36 | 125,25 | -5,37 | -23,71 |
| Bendras kiekis | 138 636,58 | 105 112,28 | 126 594,43 | 126 117,77 | -0,38 | -9,03 | | | | | | |
| Vidutinė kaina¹⁾ | | | | | | | 207,13 | 193,79 | 179,44 | 169,11 | -5,76 | -18,36 |
| Įskaitomojo svorio pienas⁴⁾ | | | | | | | | | | | | |
| Iš ūkininkų ir šeimos ūkių | 125 812,42 | 88 389,76 | 110 741,23 | 110 294,02 | -0,40 | -12,33 | 167,61 | 149,81 | 142,40 | 135,77 | -4,66 | -19,00 |
| Iš žemės ūkio bendrovių ir įmonių | 36 186,08 | 38 107,62 | 39 169,33 | 36 498,73 | -6,82 | 0,86 | 210,78 | 187,05 | 177,34 | 174,09 | -1,83 | -17,41 |
| Bendras kiekis | 161 998,50 | 126 497,37 | 149 910,55 | 146 792,75 | -2,08 | -9,39 | | | | | | |
| Vidutinė kaina¹⁾ | | | | | | | 177,26 | 161,03 | 151,53 | 145,30 | -4,11 | -18,03 |

Pastaba. Žalias pienas, supirkamas Lietuvoje: 2015 m. 6 mėn.: 3,98 % riebumo, 3,25 % baltymingumo; 2016 m. 4 mėn.: 4,25 % riebumo, 3,20 % baltymingumo; 5 mėn.: 4,13 % riebumo, 3,21 % baltymingumo; 6 mėn.: 4,02 % riebumo, 3,20 % baltymingumo;

¹⁾ Vidutinė svertinė Lietuvos pieno gamintojų mokėta kaina (be PVM); ²⁾ lyginant 2016 m. birželio mėn. su gegužės mėn.; ³⁾ lyginant 2016 m. birželio mėn. su 2015 m. birželio mėn.; ⁴⁾ perskaičiuotas į 3,4 % riebumo ir 3,0 % baltymingumo pieną.

Duomenys pateikti remiantis Pieno supirkimo ir pardavimo mėnesio ataskaita PS-2.

Šaltinis: ŽŪIKVC (ŽŪMPRIŠ)

Žalio pieno importas į Lietuvą iš kitų ES šalių 2015–2016 m.

| Žalio pieno importas iš kitų ES šalių | Matavimo vnt. | 2015 | | 2016 | | Pokytis, % | |
|---|---------------|-----------|-----------|-----------|-----------|-----------------------|--------------------|
| | | birželis | balandis | gegužė | birželis | mėnesio ¹⁾ | metų ²⁾ |
| Natūralaus riebumo pienas | | | | | | | |
| Vidutinė importo kaina ³⁾ iš kitų ES šalių | EUR/t | 218,11 | 204,25 | 190,83 | 184,20 | -3,47 | -15,55 |
| Vidutinis riebumas ⁴⁾ | % | 3,89 | 4,02 | 3,98 | 3,91 | -1,76 | 0,51 |
| Vidutinis baltymingumas ⁵⁾ | % | 3,29 | 3,22 | 3,23 | 3,21 | -0,62 | -2,43 |
| Bendras importuotas kiekis iš kitų ES šalių | t | 32 224,26 | 29 051,27 | 31 536,87 | 29 559,11 | -6,27 | -8,27 |
| Įskaitomojo svorio pienas⁶⁾ | | | | | | | |
| Bendras importuotas kiekis iš kitų ES šalių | t | 37 529,98 | 33 965,70 | 36 717,08 | 33 893,99 | -7,69 | -9,69 |
| Vidutinė importo kaina ³⁾ iš kitų ES šalių | EUR/t | 187,27 | 174,70 | 163,91 | 160,65 | -1,99 | -14,21 |

¹⁾ lyginant 2016 m. birželio mėn. su gegužės mėn.; ²⁾ lyginant 2016 m. birželio mėn. su 2015 m. birželio mėn.; ³⁾ svertinė, be PVM; ⁴⁾ ir ⁵⁾ svertinis;

⁶⁾ įskaitomojo svorio pienas (riebumas – 3,4 %, baltymingumas – 3,0 %), perskaičiuotas remiantis metodika, patvirtinta Lietuvos Respublikos žemės ir miškų ūkio ministerijos 1998 m. vasario 12 d. įsakymu Nr. 67.

Duomenys pateikti remiantis Pieno supirkimo ir pardavimo mėnesio ataskaita PS-2.

Šaltinis: ŽŪIKVC (ŽŪMPRIŠ)

nei 2015 m. tuo pačiu laikotarpiu. Vidutinė minėto pieno pardavimo kaina buvo 18,5 proc. mažesnė ir sudarė 208,54 EUR/t (be PVM). Didžioji dalis (apie 84 proc.) žalio natūralaus riebumo pieno buvo parduota į Lenkiją. Analizuojamu laikotarpiu minėto pieno pardavimas į Lenkiją, palyginti su 2015 m. I pusmečiu, sumažėjo 25,3 proc. (iki 34,69 tūkst. t), o pardavimo į šią šalį kaina – 21,2 proc. (iki 201,36 EUR/t (be PVM)).

ŽŪIKVC (ŽŪMPRIŠ) duomenimis, šių metų liepos mėn., palyginti su birželio mėn., Lietuvos pieno supirkėjai iš šalies pieno gamintojų planuoja

supirkti apie 8,8 proc. daugiau žalio natūralaus riebumo pieno (iš viso maždaug 137,26 tūkst. t), o vidutinė žalio natūralaus riebumo pieno supirkimo kaina turėtų sudaryti apie 169,93 EUR/t (be PVM).

Europos Komisijos pateiktos ES valstybių prognozuojamos žalio natūralaus riebumo pieno supirkimo kainos rodo, kad 2016 m. birželio mėn. Latvijoje minėto pieno supirkimo kaina (be PVM) turėtų sudaryti 18,15 EUR/100 kg, Estijoje – 20,80 EUR/100 kg, Lenkijoje – 23,16 EUR/100 kg, Vokietijoje – 23,96 EUR/100 kg.

Šaltiniai: ŽŪIKVC (ŽŪMPRIŠ) ir EK



Kai kurių pieno gaminių vidutinės savaitinės kainos* (gamintojų) ES valstybėse, EUR/kg (be PVM)

| Gaminys | Valstybė | 2015 | | 2016 | | | Pokytis, % | | |
|--|--|--------------------------|-----------------------|-----------------------|--------------------------|-----------------------|------------------------|--------------------|--------------|
| | | 27 sav. (06 29–07 05) | 24 sav. (06 13–19) | 25 sav. (06 20–26) | 26 sav. (06 27–07 03) | 27 sav. (07 04–10) | savaitės ¹⁾ | metų ²⁾ | |
| Sviestas (82 % rieb.) | išfasuotas luitais | Lietuva | 3,36 | 2,94 | 2,86 | 2,85 | 2,88 | 1,05 | -14,29 |
| | išfasuotas į mažesnes fasuotes | Lietuva | 3,78 | 3,54 | 3,49 | 3,59 | 3,52 | -1,95 | -6,88 |
| | išfasuotas luitais | Latvija | 2,57 | 3,10 | 3,01 | 3,01 | 3,14 | 4,32 | 22,18 |
| | išfasuotas luitais | Estija | 3,23 | 2,61 | 2,41 | 2,57 | 2,55 | -0,78 | -21,05 |
| | išfasuotas po 150–250 g | Estija | 3,95 | 3,74 | 3,48 | 3,51 | 3,47 | -1,14 | -12,15 |
| | išfasuotas luitais | Vokietija | 2,99 | 3,05 | 3,05 | 3,15 | 3,23 | 2,54 | 8,03 |
| | išfasuotas po 250 g | Vokietija | 2,84 | 2,26 | 2,26 | 3,00 | 3,00 | 0,00 | 5,63 |
| | I rūšis | Prancūzija | 3,00 | 2,85 | 2,95 | 3,20 | 3,20 | 0,00 | 6,67 |
| | išfasuotas luitais | Belgija | 2,92 | 2,99 | 3,03 | 3,07 | 3,11 | 1,30 | 6,51 |
| | firminis | Italija | 3,00 | 2,75 | 2,90 | 3,00 | 3,00 | 0,00 | 0,00 |
| | išfasuotas luitais | Jungtinė | ... | ... | 3,28 | ... | 3,24 | - | - |
| | išfasuotas į mažesnes fasuotes | Karalystė | ... | ... | 3,35 | ... | 3,18 | - | - |
| | išfasuotas į mažesnes fasuotes | Airija | ... | ... | 3,22 | ... | 3,06 | - | - |
| | išfasuotas luitais | Olandija | 2,94 | 2,95 | 3,03 | 3,11 | 3,13 | 0,64 | 6,46 |
| | išfasuotas luitais | Slovakija | 3,53 | 3,63 | 3,71 | 3,17 | 3,48 | 9,78 | -1,42 |
| | išfasuotas po 200–250 g | Slovakija | 4,17 | 3,66 | 3,59 | 3,56 | 3,61 | 1,40 | -13,43 |
| | išfasuotas luitais | Čekija | 3,10 | 2,54 | 2,61 | 2,60 | ... | - | - |
| | išfasuotas į mažesnes fasuotes | Čekija | 3,45 | 3,17 | 3,24 | 3,02 | ... | - | - |
| | išfasuotas luitais | Lenkija | 2,81 | 2,46 | 2,60 | 2,71 | 2,82 | 4,06 | 0,36 |
| | išfasuotas į mažesnes fasuotes | Lenkija | 3,15 | 2,81 | 2,91 | 2,92 | 3,13 | 7,19 | -0,63 |
| ES vidutinė kaina | | 2,99 | 2,81 | 2,89 | 2,97 | 2,99 | 0,67 | 0,00 | |
| Nugriebto pieno milteliai | | Lietuva | • | • | 1,65 | • | 1,68 | - | - |
| | | Latvija | 3,23 | 1,43 | 1,69 | ... | 1,46 | - | -54,80 |
| | išfasuoti po 25 kg | Vokietija | 1,78 | 1,74 | 1,76 | 1,76 | 1,76 | 0,00 | -1,12 |
| | | Prancūzija | 1,72 | 1,69 | 1,69 | 1,72 | 1,72 | 0,00 | 0,00 |
| | | Belgija | 1,76 | 1,73 | 1,73 | 1,73 | 1,74 | 0,58 | -1,14 |
| | | Olandija | 1,72 | 1,74 | 1,74 | 1,72 | 1,72 | 0,00 | 0,00 |
| | | Jungtinė Karalystė | ... | ... | 1,77 | ... | 1,68 | - | - |
| | | Čekija | 1,99 | 1,67 | 1,66 | 1,68 | ... | - | - |
| | | Lenkija | 1,78 | 1,62 | 1,60 | 1,58 | 1,57 | -0,63 | -11,80 |
| | ES vidutinė kaina | | 1,78 | 1,70 | 1,69 | 1,70 | 1,70 | 0,00 | -4,49 |
| Nenu- griebto pieno milteliai | | Latvija | ... | 2,50 | 2,50 | ... | ... | - | - |
| | išfasuoti po 25 kg | Vokietija | 2,30 | 2,17 | 2,22 | 2,33 | 2,33 | 0,00 | 1,30 |
| | | Prancūzija | 2,31 | 2,30 | 2,20 | 2,30 | 2,30 | 0,00 | -0,43 |
| | | Belgija | 2,41 | 2,10 | 2,11 | 2,13 | 2,15 | 0,94 | -10,79 |
| | | Olandija | 2,22 | 2,06 | 2,06 | 2,03 | 2,06 | 1,48 | -7,21 |
| | | Lenkija | 2,27 | 1,85 | 1,99 | 1,95 | 2,02 | 3,59 | -11,01 |
| ES vidutinė kaina | | 2,29 | 2,16 | 2,16 | 2,20 | 2,20 | 0,00 | -3,93 | |
| Išrūgų milteliai | išfasuoti po 25 kg | Vokietija | 0,81 | 0,65 | 0,67 | 0,67 | 0,68 | 1,49 | -16,05 |
| | | Olandija | 0,59 | 0,57 | 0,59 | 0,59 | 0,57 | -3,39 | -3,39 |
| | | Jungtinė Karalystė | ... | ... | 0,77 | ... | 0,74 | - | - |
| | | Čekija | 0,75 | 0,51 | 0,57 | 0,55 | ... | - | - |
| | | Lenkija | 0,77 | 0,53 | 0,52 | 0,51 | 0,55 | 7,84 | -28,57 |
| | ES vidutinė kaina | | 0,69 | 0,62 | 0,63 | 0,62 | 0,63 | 1,61 | -8,70 |
| Sūriai | <i>Gouda</i> | Lietuva | 3,31 | 3,05 | 3,13 | 3,11 | 3,06 | -1,61 | -7,55 |
| | <i>Tilsit</i> | Lietuva | 3,81 | 3,37 | 3,32 | 3,11 | 3,04 | -2,25 | -20,21 |
| | Kietieji ilgai brandinti | Lietuva | 4,27 | 3,82 | 3,95 | 3,53 | 4,30 | 21,81 | 0,70 |
| | <i>Edam</i> | Estija | 2,62 | 2,33 | 2,26 | 2,25 | 2,47 | 9,78 | -5,73 |
| | <i>Gouda</i> | Estija | 5,60 | 2,21 | 2,11 | 2,11 | 2,53 | 19,91 | -54,82 |
| | <i>Edam</i> | Latvija | 3,70 | 3,96 | 3,46 | 2,95 | 3,09 | 4,75 | -16,49 |
| | <i>Cheddar</i> | Latvija | 2,45 | 2,00 | 2,02 | 2,07 | 2,00 | -3,38 | -18,37 |
| | <i>Emmental</i> , 45 % s. m. (išfasuotas po 2–6 kg) | Vokietija | 3,98 | 3,58 | 3,45 | 3,40 | 3,50 | 2,94 | -12,06 |
| | <i>Parmigiano</i> | Italija | 7,55 | 8,15 | 8,15 | 8,15 | 8,15 | 0,00 | 7,95 |
| | <i>Grana Padano</i> | Italija | 7,43 | 7,33 | 7,33 | 7,33 | 7,33 | 0,00 | -1,35 |
| | <i>Provolone</i> | Italija | 5,88 | 5,28 | 5,28 | 5,28 | 5,28 | 0,00 | -10,20 |
| | <i>Provolone Cremona</i> | Italija | 5,60 | 5,05 | 5,05 | 5,05 | 5,05 | 0,00 | -9,82 |
| | <i>Gorgonzola</i> | Italija | 5,50 | 4,90 | 4,90 | 4,90 | 4,90 | 0,00 | -10,91 |
| | <i>Italico</i> | Italija | 5,30 | 4,70 | 4,70 | 4,70 | 4,70 | 0,00 | -11,32 |
| | <i>Taleggio</i> | Italija | 5,35 | 4,75 | 4,75 | 4,75 | 4,75 | 0,00 | -11,21 |
| | <i>Cheddar</i> | Belgija | 2,80 | 2,38 | 2,39 | 2,40 | 2,65 | 10,42 | -5,36 |
| | <i>Cheddar</i> | Jungtinė Karalystė | ... | ... | 2,82 | ... | 2,74 | - | - |
| | <i>Cheddar</i> | Airija | ... | ... | 2,75 | ... | 2,68 | - | - |
| | <i>Edam</i> | Slovakija | 3,85 | 3,67 | 3,36 | 3,90 | 3,89 | -0,26 | 1,04 |

lentelės tęsinys 25 psl.



24 psl. lentelės tęsinys

| Gaminys | Valstybė | 2015 | | 2016 | | | Pokytis, % | |
|------------------------------|-------------------------|--------------------------|-----------------------|-----------------------|--------------------------|-----------------------|------------------------|--------------------|
| | | 27 sav. (06 29–07 05) | 24 sav. (06 13–19) | 25 sav. (06 20–26) | 26 sav. (06 27–07 03) | 27 sav. (07 04–10) | savaitės ¹⁾ | metų ²⁾ |
| <i>Edam</i> , 45 % s. m. | Čekija | 3,20 | 3,12 | 3,15 | 3,03 | ... | - | - |
| <i>Edam</i> , 30 % s. m. | | 2,89 | 2,25 | 2,30 | 2,30 | ... | - | - |
| <i>Emmental</i> , 45 % s. m. | | ... | 4,41 | 4,64 | 4,06 | ... | - | - |
| <i>Edam</i> | Lenkija | 2,49 | 2,30 | 2,36 | 2,33 | 2,40 | 3,00 | -3,61 |
| <i>Gouda</i> | | 2,49 | 2,23 | 2,29 | 2,27 | 2,37 | 4,41 | -4,82 |
| <i>Cheddar</i> | | 2,59 | 2,28 | 2,32 | 2,34 | 2,52 | 7,69 | -2,70 |
| <i>Emmental</i> | | 3,22 | 2,71 | 2,78 | 2,86 | 2,87 | 0,35 | -10,87 |
| <i>Mozzarella</i> | | 3,00 | 2,68 | 2,74 | 2,67 | 2,71 | 1,50 | -9,67 |
| <i>Feta</i> | | 2,38 | 2,06 | 2,10 | 2,10 | 2,10 | 0,00 | -11,76 |
| Pelėsiniai | ES vidutinė kaina | 4,34 | 3,89 | 3,95 | 3,89 | 3,91 | 0,51 | -9,91 |
| <i>Cheddar</i> | | 3,13 | 2,59 | 2,65 | 2,63 | 2,61 | -0,76 | -16,61 |
| <i>Edam</i> | | 2,46 | 2,25 | 2,30 | 2,31 | 2,40 | 3,90 | -2,44 |
| <i>Gouda</i> | | 2,57 | 2,23 | 2,24 | 2,23 | 2,33 | 4,48 | -9,34 |
| <i>Emmental</i> | | 3,99 | 3,68 | 3,48 | 3,55 | 3,63 | 2,25 | -9,02 |

* kainos užsienio valstybėse (EUR) pateiktos pagal atitinkamas datos ECB valiutų kursą;

¹⁾ lyginant 2016 m. 27 savaitę su 26 savaitę; ²⁾ lyginant 2016 m. 27 savaitę su 2015 m. 27 savaitę;

... – nėra duomenų; ● – konfidencialūs duomenys.

Lietuvos duomenys pateikti remiantis Pieno gaminių pardavimo savaitės ataskaita PS-5. Šaltiniai: ŽŪIKVC (ŽŪMPRIS), AMI, LVAEL, EKI, ZSRIR, EK

Kai kurių Lietuvos įmonėse pagamintų pieno gaminių vidutinės savaitinės pardavimo kainos¹⁾, EUR/kg

| Gaminio pavadinimas | Gaminio kodas pagal Tarybos direktyvą 96/16/EB | Lietuvos rinkoje | | | | | | Kitų ES valstybių ir trečiųjų šalių rinkose | | | | | | |
|--------------------------|--|-----------------------|--------------------------|-----------------------|-----------------------|------------------------|--------------------|---|--------------------------|-----------------------|-----------------------|------------------------|--------------------|--------|
| | | 2015 | | 2016 | | pokytis, % | | 2015 | | 2016 | | pokytis, % | | |
| | | 28 sav. (07 06–12) | 26 sav. (06 27–07 03) | 27 sav. (07 04–10) | 28 sav. (07 11–17) | savaitės ²⁾ | metų ³⁾ | 28 sav. (07 06–12) | 26 sav. (06 27–07 03) | 27 sav. (07 04–10) | 28 sav. (07 11–17) | savaitės ²⁾ | metų ³⁾ | |
| Sviestas, 82 % riebumo | luitais | 23111+23112 | 3,28 | 2,87 | 2,88 | 3,07 | 6,60 | -6,40 | 3,18 | 2,85 | ● | 2,90 | - | -8,81 |
| | fasuotas | 23113 | 3,85 | 3,61 | 3,74 | 3,73 | -0,27 | -3,12 | 3,63 | 3,43 | 3,11 | 2,96 | -4,82 | -18,46 |
| Sūriai | | | | | | | | | | | | | | |
| <i>Gouda</i> | | 24231 | 3,40 | 3,24 | 3,44 | 2,86 | -16,86 | -15,88 | 3,17 | 2,72 | 2,34 | 2,31 | -1,28 | -27,13 |
| <i>Tilsit</i> | | 24232 | 3,82 | 3,56 | 3,55 | 3,60 | 1,41 | -5,76 | 3,22 | 2,67 | 2,55 | 3,01 | 18,04 | -6,52 |
| Kietieji ilgai brandinti | | 2424 | 7,12 | 6,88 | 7,90 | 7,89 | -0,13 | 10,81 | 4,25 | 3,33 | 3,86 | 3,62 | -6,22 | -14,82 |

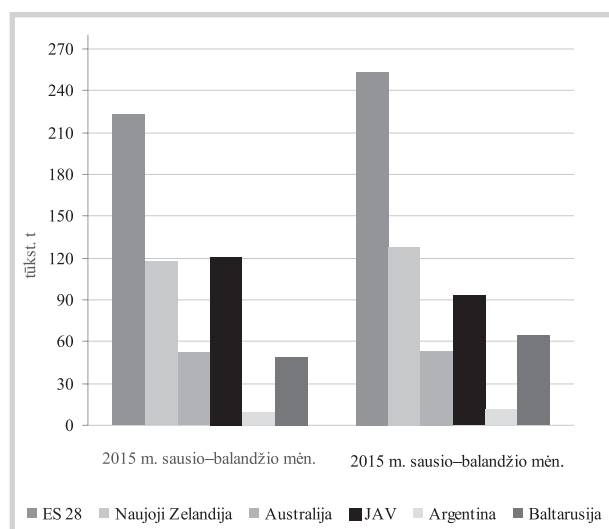
¹⁾ svertinės, gamintojų, be PVM;

²⁾ lyginant 2016 m. 28 savaitę su 27 savaitę; ³⁾ lyginant 2016 m. 28 savaitę su 2015 m. 28 savaitę;

● – konfidencialūs duomenys.

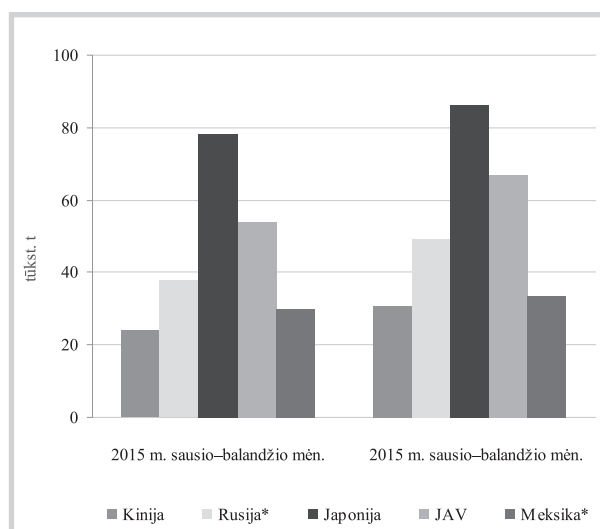
Šaltinis: ŽŪIKVC (ŽŪMPRIS)

Sūrių eksportas pasaulinėje rinkoje 2015–2016 m. sausio–balandžio mėn.



Šaltinis: EK

Sūrių importas pasaulinėje rinkoje 2015–2016 m. sausio–balandžio mėn.



* sausio–kovo mėn.

Šaltinis: EK

Pieno ir pieno gaminių rinkos sektoriaus informaciją parengė P. Račinskas, I. Tiškevičienė, R. Jagintavičiūtė ir D. Grauzdytė, tel.: (8 37)39 72 80, 39 78 08



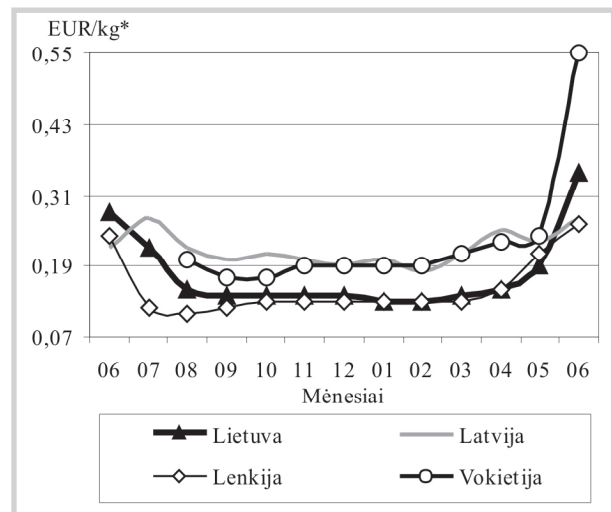
Bulvių, daržovių ir vaisių rinka

2016 m. birželio mėn. Lietuvoje šviežiam vartojimui daržovių buvo supirkta daugiau, o bulvių – mažiau. Bulvių, skirtų šviežias vartoti, iš Lietuvos augintojų didmeninės ir mažmeninės prekybos ir kitose įmonėse 2016 m. birželio mėn., palyginti su 2015 m. atitinkamu laikotarpiu, supirkta 28,07 proc. mažiau, t. y. 1 468,476 t. Senojo derliaus bulvių supirkimas sumažėjo net 3,13 karto (iki 472,489 t), o šviežių bulvių buvo supirkta 77,49 proc. daugiau (995,987 t). Perdirbti skirtų bulvių supirkta 39,69 proc. mažiau – 214,108 t.

Daržovių, skirtų šviežias vartoti, 2016 m. birželio mėn., palyginti su 2015 m. birželio mėn., supirkta 3,10 proc. daugiau, t. y. 3 423,262 t. **Baltagūžių kopūstų** supirkimas padidėjo 49,36 proc. (iki 940,662 t), **burokėlių** – 16,54 proc. (iki 137,820 t), **pomidorų** – 4,94 proc. (iki 405,015 t). Tačiau **žiedinių kopūstų** šiemet supirkta 2 kartus mažiau (1,413 t), **kininių kopūstų** – 36,23 proc. mažiau (19,365 t), **agurkų** – 11,73 proc. mažiau (1 700,328 t).

Nagrinėjama laikotarpiu **žalumyninių daržovių** supirkimas sumažėjo: špinatų – 33,50 proc. (iki 4,373 t), **lapinių petražolių** – 31,39 proc. (iki 2,199 t), **svogūnų laiškų** – 21,33 proc. (iki 24,088 t), **salotų** – 21,24 proc. (iki 130,496 t). Tik **krapų** buvo supirkta net 67,42 proc. daugiau (15,150 t).

Bulvių vidutinės kainos (augintojų) Lietuvoje ir kitose valstybėse 2015–2016 m.



* kainos užsienio valstybėse (EUR) pateiktos pagal atitinkamas datos ECB valiutų kursą

Šaltiniai: ŽŪKVC (ŽŪMPRIŠ), LVAEI, ZSRIR, AMI

Pievagrybių, skirtų šviežias vartoti, 2016 m. birželio mėn., palyginti su 2015 m. atitinkamu laikotarpiu, supirkta 32,09 proc. mažiau (98,809 t).

Braškių supirkimas šiemet taip pat buvo 37,77 proc. mažesnis ir sudarė 17,060 t.

Perdirbimo įmonėse 2016 m. birželio mėn.,

Bulvių ir daržovių vidutinės pardavimo kainos Lietuvos prekiniuose ūkiuose ir šiltnamiuose, EUR/kg (be PVM)*

| Produkcija | Data | 2015 | | 2016 | | | | Pokytis, % | | | | | |
|----------------------------|------|--------------------|-------|-----------------------|-------|--------------------|-------|--------------------|-------|------------|--------|---------|--------|
| | | 28 sav. (07 06–12) | | 26 sav. (06 27–07 03) | | 27 sav. (07 04–10) | | 28 sav. (07 11–17) | | savaitės** | | metų*** | |
| | | min. | maks. | min. | maks. | min. | maks. | min. | maks. | min. | maks. | min. | maks. |
| Bulvės | | 0,12 | 0,30 | 0,30 | 0,55 | 0,30 | 0,50 | 0,22 | 0,42 | -26,67 | -16,00 | 83,33 | 40,00 |
| Morkos neplautos | | - | - | - | - | 0,30 | 0,40 | 0,30 | 0,40 | 0,00 | 0,00 | - | - |
| Baltagūžiai kopūstai | | 0,15 | 0,30 | 0,14 | 0,26 | 0,13 | 0,25 | 0,11 | 0,25 | -15,38 | 0,00 | -26,67 | -16,67 |
| Burokėliai | | 0,28 | 0,40 | 0,14 | 0,24 | 0,30 | 0,35 | 0,20 | 0,32 | -33,33 | -8,57 | -28,57 | -20,00 |
| Svogūnai | | 0,50 | 0,55 | - | - | - | - | 0,25 | 0,40 | - | - | -50,00 | -27,27 |
| Cukinija | | 0,60 | 0,70 | 0,50 | 0,60 | 0,40 | 0,70 | 0,40 | 0,70 | 0,00 | 0,00 | -33,33 | 0,00 |
| Svogūnų laiškai | | 1,40 | 1,50 | 1,50 | 3,50 | 1,50 | 3,30 | 1,30 | 2,80 | -13,33 | -15,15 | -7,14 | 86,67 |
| Salotos | | 0,80 | 1,80 | 0,60 | 1,60 | 0,60 | 1,60 | 0,80 | 1,70 | 33,33 | 6,25 | 0,00 | -5,56 |
| Salotos, vnt. | | 0,40 | 0,46 | 0,40 | 0,45 | 0,40 | 0,45 | 0,40 | 0,45 | 0,00 | 0,00 | 0,00 | -2,17 |
| Aisbergo salotos | | 0,50 | 0,80 | 0,50 | 0,60 | 0,45 | 0,60 | 0,45 | 0,60 | 0,00 | 0,00 | -10,00 | -25,00 |
| Špinatai | | 1,50 | 1,90 | 1,80 | 2,00 | 1,80 | 2,00 | 1,60 | 2,80 | -11,11 | 40,00 | 6,67 | 47,37 |
| Krapai | | 1,50 | 2,50 | 1,50 | 3,00 | 1,50 | 3,00 | 1,50 | 4,00 | 0,00 | 33,33 | 0,00 | 60,00 |
| Lapinės petražolės | | 1,00 | 2,00 | 1,50 | 2,00 | 1,80 | 2,00 | 1,50 | 2,00 | -16,67 | 0,00 | 50,00 | 0,00 |
| Rukola | | 3,00 | 5,40 | 4,00 | 5,00 | 4,00 | 5,00 | 4,00 | 5,00 | 0,00 | 0,00 | 33,33 | -7,41 |
| Prieskoninės žolelės, vnt. | | 0,75 | 0,80 | 0,55 | 0,60 | 0,55 | 0,60 | 0,60 | 0,65 | 9,09 | 8,33 | -20,00 | -18,75 |
| Prieskoninės žolelės | | 5,00 | 8,50 | 5,00 | 9,00 | 5,00 | 9,00 | 5,00 | 9,00 | 0,00 | 0,00 | 0,00 | 5,88 |
| Ilgi agurkai | | 0,45 | 0,50 | 0,90 | 1,00 | 1,00 | 1,20 | 1,00 | 1,20 | 0,00 | 0,00 | 122,22 | 140,00 |
| Trumpi agurkai | | 0,40 | 0,70 | 0,35 | 0,65 | 0,30 | 0,60 | 0,35 | 0,75 | 16,67 | 25,00 | -12,50 | 7,14 |
| Pomidorai | | 0,80 | 1,00 | 0,60 | 0,70 | 0,65 | 0,75 | 0,70 | 0,75 | 7,69 | 0,00 | -12,50 | -25,00 |
| Rauginti kopūstai | | 0,60 | 0,65 | 0,55 | 0,60 | 0,55 | 0,60 | 0,55 | 0,60 | 0,00 | 0,00 | -8,33 | -7,69 |
| Rauginti agurkai | | 0,66 | 1,00 | 0,80 | 1,10 | 0,80 | 1,10 | 0,80 | 1,10 | 0,00 | 0,00 | 21,21 | 10,00 |

* bulvių ir daržovių kainų skirtumą lemia kokybė, prekinis paruošimas, pateikiamos produkcijos dydžiai, kiekiai ir veislės, transporto išlaidos

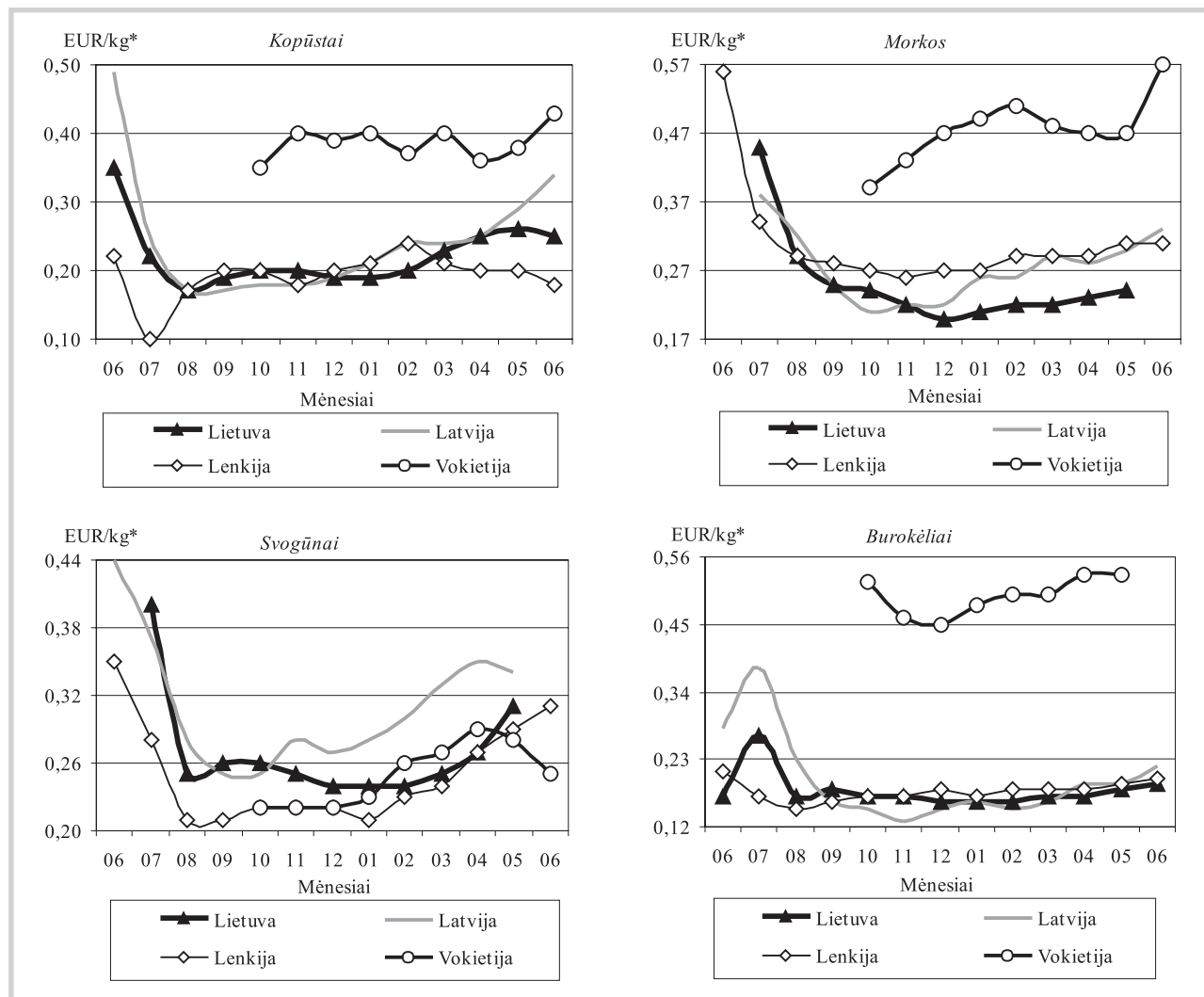
** lyginant 2016 m. 28 savaitę su 27 savaitę

*** lyginant 2016 m. 28 savaitę su 2015 m. 28 savaitę

Šaltinis: ŽŪKVC (ŽŪMPRIŠ)



Daržovių vidutinės kainos (augintojų) Lietuvoje ir kitose valstybėse 2015–2016 m.



* kainos užsienio valstybėse (EUR) pateiktos pagal atitinkamos datos ECB valiutų kursą

Šaltiniai: ŽŪIKVC (ŽŪMPRIS), LVAEI, ZSRIR, AMI

Bulvių ir daržovių supirkimo iš Lietuvos augintojų perdirbimui kainos, EUR/kg (be PVM)

| Produkcija | 2015 | | 2016 | | Pokytis, % | |
|----------------------|----------|----------|--------|----------|-----------------------|--------------------|
| | birželis | balandis | gegužė | birželis | mėnesio ¹⁾ | metų ²⁾ |
| Bulvės | 0,11 | 0,08 | 0,14 | 0,16 | 14,29 | 45,45 |
| Baltagūžiai kopūstai | 0,20 | 0,20 | 0,31 | 0,33 | 6,45 | 65,00 |
| Morkos | 0,21 | 0,18 | 0,17 | 0,19 | 11,76 | -9,52 |
| Burokėliai | 0,14 | 0,13 | 0,12 | 0,14 | 16,67 | 0,00 |
| Svogūnai | • | 0,22 | 0,17 | 0,27 | 58,82 | - |

¹⁾ lyginant 2016 m. birželio mėn. su gegužės mėn.

Šaltinis: ŽŪIKVC (ŽŪMPRIS)

²⁾ lyginant 2016 m. birželio mėn. su 2015 m. birželio mėn.

• – konfidencialūs duomenys

palyginti su 2015 m. atitinkamu laikotarpiu, **daržovių** supirkimas sumažėjo 13,22 proc. (iki 163,488 t). Birželį, lyginant su kitais mėnesiais, daržovių perdirbimui yra superkama mažiausiai. Šiame buvo supirkti nedideli kiekiai kopūstų, morkų, burokėlių, svogūnų, agurkų, salotų, krapų, lapinių petražolių ir kt.

Morkų supirkimas perdirbimui pastaruosius kelerius metus didėjo ir tik paskutinius metus sumažėjo. Jeigu 2011 m. liepos–2012 m. birželio mėn. sezono metu morkų buvo supirkta 969,136 t, tai 2014 m. liepos–2015 m. birželio mėn. supirkimas

padidėjo iki 1 899,684 t, t. y. beveik du kartus. 2015 m. liepos–2016 m. birželio mėn., palyginti su prieš tai buvusiu sezonu, supirkimas sumažėjo 31,03 proc. (iki 1 310,132 t).

Morkų, skirtų šviežias vartoti, supirkimas svyruoja mažiau. Nuo 2011 m. didžiausias supirkimas buvo 2013 m. liepos–2014 m. birželio mėn. sezono (9 911,501 t), mažiausias – 2012 m. liepos–2013 m. birželio mėn. (7 712,851 t). 2015 m. liepos–2016 m. birželio mėn. morkų buvo supirkta 8 184,229 t.

Šaltinis: ŽŪIKVC (ŽŪMPRIS)


**Bulvių, daržovių ir pievagrybių supirkimo iš Lietuvos augintojų šviežiam vartojimui kainos
2016 m. balandžio–birželio mėn., EUR/kg (be PVM)**

| Produkcija | Mažmeninės prekybos įmonėse | | | Didmeninės prekybos įmonėse | | | Kitose įmonėse | | | Vidutinė kaina visose įmonėse | | | | Vidutinės kainos (visose įmonėse) pokytis, % | |
|----------------------|-----------------------------|------|------|-----------------------------|------|------|----------------|------|------|-------------------------------|------|------|------|--|--------------------|
| | 2016 | | | 2016 | | | 2016 | | | 2015 | 2016 | | | mėnesio ¹⁾ | metų ²⁾ |
| | 04 | 05 | 06 | 04 | 05 | 06 | 04 | 05 | 06 | 06 | 04 | 05 | 06 | | |
| Bulvės | 0,17 | 0,22 | • | 0,14 | 0,18 | 0,23 | 0,12 | 0,16 | 0,23 | 0,13 | 0,15 | 0,19 | 0,23 | 21,05 | 76,92 |
| Šviežios bulvės | - | - | 0,46 | - | - | 0,39 | - | - | 0,27 | 0,41 | - | - | 0,43 | - | 4,88 |
| Baltagūžiai kopūstai | 0,28 | 0,28 | 0,31 | 0,25 | 0,25 | 0,19 | 0,24 | 0,25 | 0,25 | 0,30 | 0,27 | 0,27 | 0,29 | 7,41 | -3,33 |
| Kininiai kopūstai | - | - | - | • | • | 0,30 | - | - | • | 0,35 | • | • | 0,30 | - | -14,29 |
| Morkos | 0,31 | 0,31 | • | 0,24 | 0,26 | 0,24 | 0,23 | 0,26 | 0,22 | 0,49 | 0,29 | 0,29 | 0,30 | 3,45 | -38,78 |
| Burokėliai | 0,22 | 0,21 | 0,21 | 0,13 | 0,12 | 0,15 | 0,13 | 0,13 | 0,12 | 0,17 | 0,15 | 0,15 | 0,17 | 13,33 | 0,00 |
| Agurkai | 2,07 | 1,36 | 0,77 | 1,89 | 1,22 | 0,68 | • | 0,86 | 0,50 | 0,73 | 1,95 | 1,27 | 0,72 | -43,31 | -1,37 |
| Pomidorai | • | • | • | • | • | 0,73 | - | • | • | 1,01 | 3,13 | 1,49 | 0,75 | -49,66 | -25,74 |
| Svogūnai | 0,27 | 0,33 | • | 0,25 | 0,32 | 0,30 | 0,26 | 0,21 | - | 0,40 | 0,27 | 0,25 | 0,31 | 24,00 | -22,50 |
| Svogūnų laiškai | 4,54 | 4,57 | 4,68 | 2,87 | 2,54 | 2,03 | • | • | 1,35 | 3,08 | 4,15 | 4,03 | 3,58 | -11,17 | 16,23 |
| Lapinės petražolės | • | • | 8,65 | • | • | 1,85 | - | - | • | 4,51 | • | 7,19 | 4,61 | -35,88 | 2,22 |
| Krapai | • | • | 7,93 | • | 3,55 | 2,58 | - | - | • | 5,26 | • | 7,17 | 4,28 | -40,31 | -18,63 |
| Salotos | 3,53 | 2,31 | 1,38 | 2,98 | 1,47 | 0,70 | - | • | 0,75 | 0,96 | 3,15 | 1,62 | 0,78 | -51,85 | -18,75 |
| Špinatai | - | • | • | • | 1,85 | 1,69 | - | - | • | 5,84 | • | 3,97 | 3,65 | -8,06 | -37,50 |
| Pievagrybiai | 1,50 | 1,51 | 1,59 | 1,35 | 1,35 | 1,34 | 1,16 | 1,17 | 1,09 | 1,44 | 1,47 | 1,47 | 1,51 | 2,72 | 4,86 |

¹⁾ lyginant 2016 m. birželio mėn. su gegužės mėn.

²⁾ lyginant 2016 m. birželio mėn. su 2015 m. birželio mėn.

• – konfidencialūs duomenys

Šaltinis: ŽŪKVC (ŽŪMPRIS)

Bulvių, daržovių ir uogų kainos* Lenkijos didmeninės prekybos bazėse 2016 07 11–2016 07 21, EUR/kg

| Daržovės, uogos | Data | | 2016 07 11 | | 2016 07 14 | | 2016 07 18 | | 2016 07 21 | | Pokytis**, % | |
|-----------------------|------|-------|------------|-------|------------|-------|------------|-------|------------|--------|--------------|-------|
| | min. | maks. | min. | maks. | min. | maks. | min. | maks. | min. | maks. | min. | maks. |
| Bulvės | 0,11 | 0,13 | 0,12 | 0,15 | 0,09 | 0,12 | 0,08 | 0,11 | -11,11 | -8,33 | | |
| Morkos | 0,24 | 0,29 | 0,24 | 0,31 | 0,20 | 0,27 | 0,18 | 0,23 | -10,00 | -14,81 | | |
| Burokėliai | 0,14 | 0,17 | 0,14 | 0,17 | 0,14 | 0,16 | 0,13 | 0,15 | -7,14 | -6,25 | | |
| Svogūnai | 0,24 | 0,33 | 0,24 | 0,33 | 0,23 | 0,27 | 0,18 | 0,23 | -21,74 | -14,81 | | |
| Baltagūžiai kopūstai | 0,07 | 0,12 | 0,07 | 0,12 | 0,07 | 0,11 | 0,07 | 0,11 | 0,00 | 0,00 | | |
| Raudongūžiai kopūstai | 0,24 | 0,29 | 0,19 | 0,29 | 0,18 | 0,25 | 0,16 | 0,21 | -11,11 | -16,00 | | |
| Kininiai kopūstai | 0,31 | 0,36 | 0,33 | 0,41 | 0,39 | 0,52 | 0,46 | 0,57 | 17,95 | 9,62 | | |
| Savojos kopūstai | 0,24 | 0,36 | 0,24 | 0,33 | 0,23 | 0,32 | 0,23 | 0,27 | 0,00 | -15,63 | | |
| Žiediniai kopūstai*** | 0,60 | 0,72 | 0,62 | 0,72 | 0,61 | 0,73 | 0,59 | 0,80 | -3,28 | 9,59 | | |
| Brokoliai*** | 0,41 | 0,50 | 0,33 | 0,43 | 0,30 | 0,39 | 0,37 | 0,46 | 23,33 | 17,95 | | |
| Baklažanai | 0,89 | 1,07 | 0,81 | 0,91 | 0,77 | 0,86 | 0,57 | 0,64 | -25,97 | -25,58 | | |
| Salierai | 0,72 | 0,95 | 0,72 | 0,95 | 0,68 | 0,91 | 0,69 | 0,82 | 1,47 | -9,89 | | |
| Šakninės petražolės | 0,72 | 1,00 | 0,72 | 1,00 | 0,68 | 0,95 | 0,69 | 0,96 | 1,47 | 1,05 | | |
| Porai | 0,81 | 0,95 | 0,81 | 0,95 | 0,77 | 0,91 | 0,78 | 0,92 | 1,30 | 1,10 | | |
| Trumpi agurkai | 0,24 | 0,36 | 0,24 | 0,38 | 0,23 | 0,34 | 0,27 | 0,37 | 17,39 | 8,82 | | |
| Ilgai agurkai | 0,24 | 0,33 | 0,24 | 0,41 | 0,23 | 0,34 | 0,23 | 0,34 | 0,00 | 0,00 | | |
| Pomidorai (57–67 mm) | 0,48 | 0,51 | 0,40 | 0,48 | 0,53 | 0,57 | 0,53 | 0,57 | 0,00 | 0,00 | | |
| Pomidorai (67–82 mm) | 0,51 | 0,56 | 0,40 | 0,51 | 0,53 | 0,60 | 0,53 | 0,61 | 0,00 | 1,67 | | |
| Pomidorai (82–102 mm) | 0,56 | 0,60 | 0,48 | 0,56 | 0,57 | 0,60 | 0,57 | 0,61 | 0,00 | 1,67 | | |
| Balta paprika | 0,62 | 0,72 | 0,62 | 0,67 | 0,59 | 0,64 | 0,59 | 0,64 | 0,00 | 0,00 | | |
| Raudona paprika | - | - | 1,67 | 1,86 | 1,25 | 1,48 | 1,26 | 1,49 | 0,80 | 0,68 | | |
| Žalia paprika | 0,64 | 0,72 | 0,62 | 0,67 | 0,59 | 0,64 | 0,55 | 0,59 | -6,78 | -7,81 | | |
| Cukinija | 0,19 | 0,26 | 0,24 | 0,33 | 0,23 | 0,30 | 0,23 | 0,27 | 0,00 | -10,00 | | |
| Šparaginės pupelės | 0,60 | 0,83 | 0,72 | 1,19 | 0,68 | 1,02 | 0,57 | 0,92 | -16,18 | -9,80 | | |
| Gūžinės salotos*** | 0,26 | 0,33 | 0,26 | 0,33 | 0,23 | 0,32 | 0,23 | 0,32 | 0,00 | 0,00 | | |
| Aisbergo salotos*** | 0,29 | 0,38 | 0,29 | 0,38 | 0,25 | 0,34 | 0,25 | 0,34 | 0,00 | 0,00 | | |
| Garbanotos salotos*** | 0,29 | 0,38 | 0,29 | 0,38 | 0,27 | 0,36 | 0,27 | 0,37 | 0,00 | 2,78 | | |
| Šilauogės | 4,77 | 8,34 | 4,29 | 5,96 | 3,63 | 5,00 | 2,29 | 4,12 | -36,91 | -17,60 | | |
| Trešnės | 0,72 | 1,43 | 0,72 | 1,91 | 0,68 | 2,27 | 0,69 | 2,29 | 1,47 | 0,88 | | |

* 12–16 augintojų/prekybininkų vidutinė kaina įvairiuose Lenkijos regionuose, parduodant dideliais kiekiais

Šaltinis: Fresh-market

** lyginant 2016 07 21 su 2016 07 18

*** kontroliuojamos atmosferos šaldymo kameros laikomų desertinių obuolių kaina

**** vnt. kaina

Bulvių, daržovių ir vaisių sektoriaus informaciją parengė D. Reipienė, tel. (8 37) 39 74 49



Technikos rinka

2016 m. birželio mėnesį įregistruota daugiau javų kombainų. Traktorių, savaeigių ir žemės ūkio mašinų bei jų priekabų registro duomenimis, 2016 m. birželio mėn. žemės ūkio subjektai Lietuvoje iš viso įregistravo 493 traktorius, 128 javų kombainus, 15 srutvežių, 3 savaeigius purkštuvus, 3 savaeigius smulkintuvus, 2 savaeigius žoliapjoves ir vieną cukrinių runkelių kombainą. Analizuojamu laikotarpiu įregistruotų traktorių 99,8 proc. sudarė ratiniai.

2016 m. birželio mėn. Lietuvos žemdirbiai įregistravo 160 naujų traktorių. Tai sudaro 35,3 proc. nuo visų analizuojamu laikotarpiu įregistruotų traktorių. Tarp įregistruotų naujų traktorių vikšrinis buvo tik vienas. Didžiosios dalies (76,4 proc.) įregistruotų naujų ratinių traktorių galia buvo mažesnė kaip 100 AG. Nuo 100 iki 200 AG galios ratiniai traktoriai sudarė 19,7 proc. 2016 m. birželio mėn. didesnės kaip 200 AG galios traktorių įregistruota 4,0 proc. visų Lietuvos žemės ūkio subjektų įregistruotų naujų traktorių.

Tik 5,0 proc. 2016 m. birželio mėn. Lietuvos žemdirbių įregistruotų naujų ratinių traktorių buvo baltarusiški. Analizuojamu laikotarpiu įregistruoti 5 *Belarus* ir 3 *MTZ* nauji ratiniai traktoriai. 2016 m. birželio mėn. Lietuvos žemės ūkio subjektai įregistravo net 39 *John Deere* naujus ratinius traktorius. Tai sudaro 25,7 proc. visų vakarietiško arba 24,4 proc. visų analizuojamu laikotarpiu įregistruotų naujų ratinių traktorių. Kitų Lietuvos žemės ūkio subjektų įregistruotų naujų ratinių traktorių seka: *Case IH* (24 vnt. arba atitinkamai 15,8 proc. ir 15,0 proc.), *Zetor* (18 vnt. arba atitinkamai 11,8 proc. ir 11,3 proc.), *Claas* (13 vnt. arba atitinkamai 8,6 proc. ir 8,1 proc.), *Massey Ferguson* (12 vnt. arba

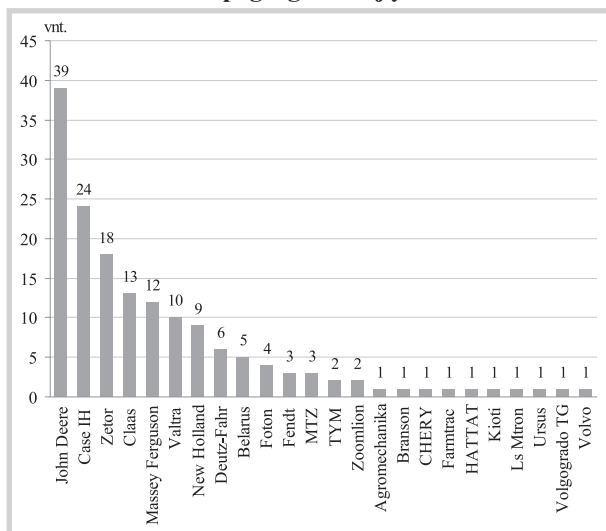
atitinkamai 7,9 proc. ir 7,5 proc.) ir *Valtra* (10 vnt. arba atitinkamai 6,6 proc. ir 6,3 proc.).

Traktorių, savaeigių ir žemės ūkio mašinų bei jų priekabų registro duomenimis, Lietuvos žemdirbiai dažniau renkasi naudotus traktorius. Didesnė dalis 2016 m. birželio mėn. įregistruotų naudotų traktorių buvo vakarietiški. *MTZ* markės naudotų ratinių traktorių buvo įregistruota 28 vnt. arba 9,6 proc. visų analizuojamu laikotarpiu įregistruotų naudotų traktorių, *VTZ* ir *VMTZ* – 19 vnt. arba 6,5 proc., *Belarus* – 6 vnt. arba 2,1 proc., *LTZ* markės – 6 vnt. arba 2,1 proc., o *ChTZ* – 1 vnt. arba 0,3 proc. Iš vakarietiško populiariausi buvo *Kubota* (65 vnt. arba 22,2 proc.) ir *Yanmar* (32 vnt. arba 10,9 proc.) naudoti ratiniai traktoriai.

Remiantis registro duomenimis, 2016 m. birželio mėn. ūkininkai ir žemės ūkio bendrovės įregistravo net 128 javų kombainus. Iš jų 30 arba 23,4 proc. buvo nauji, o 98 arba 76,6 proc. – naudoti. Dauguma (86,7 proc.) analizuojamu laikotarpiu įregistruotų javų kombainų buvo vakarietiški. 2016 m. birželio mėnesį įregistruota 12 naujų ir 34 naudoti arba 35,9 proc. visų įregistruotų javų kombainų kompanijos *Claas*, 3 nauji ir 11 naudotų arba 10,9 proc. – *Rostselmash*, 9 nauji ir 4 naudoti arba 10,2 proc. – *John Deere*, 3 nauji ir 9 naudoti – *Massey Ferguson* ir 9 naudoti *Dronningborg* javų kombainai.

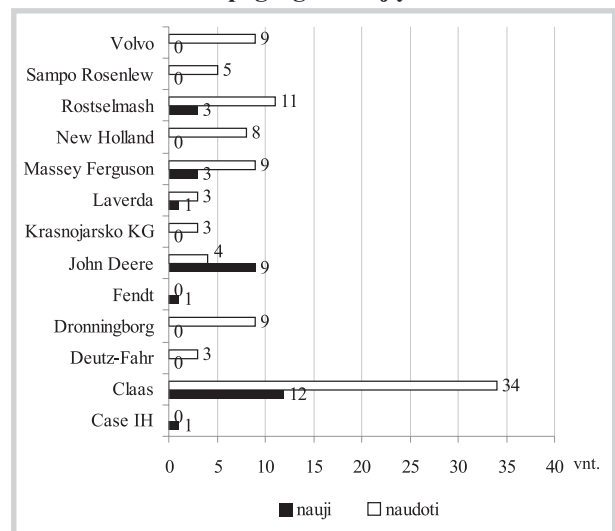
2016 m. birželio mėn. Lietuvos žemdirbiai įregistravo 9 naujus (firmos *Agrometer* – 1, *Joskin* – 1, *Meprozet* – 4, *Pomot* – 2, *Western Fabrications* – 1) ir 6 naudotus (firmos *Eiselle* – 1, *Fortschritt* – 1, *Meprozet* – 1, *MŽT* – 1, *Pomot* – 2, *RŽ* – 2) srutvežius, 1 naują (firmos *HORSCH LEEB*) ir 2 naudotus (firmos *SAM*) savaeigius purkštuvus, 3 naujus savaeigius smulkintuvus (firmos *John Deere* – 1 ir *Krone* – 2), 2

Lietuvos žemės ūkio subjektų 2016 m. birželio mėn. įregistruotų naujų ratinių traktorių skaičius pagal gamintoją



Šaltinis: ŽŪIKVC (ŽŪMPRIS)

Lietuvos žemės ūkio subjektų 2016 m. birželio mėn. įregistruotų javų kombainų skaičius pagal gamintoją



Šaltinis: ŽŪIKVC (ŽŪMPRIS)



naudotas savaeigės žoliapjovės (firmos *Fortschritt*) ir vieną naudotą cukrinių runkelių kombainą (firmos *Holmer*).

Degalų kainos mažėja. 2016 m. liepos mėn. didmeninės degalų kainos mažėjo (UAB „Saurida“, UAB „Skulas“, UAB „Tomega“). Didmeninė dyzelino kaina analizuojamu laikotarpiu sumažėjo 2,6 proc., dyzelino žemės ūkiui – 6,0 proc., krosnių kuro – 4,8 proc., benzino A-95 – 4,1 proc., o automobilių dujų – tik 0,7 proc. 2016 m. liepos mėn. palyginus su 2015 m. atitinkamu laikotarpiu, didmeninė dyzelino kaina sumažėjo 11,4 proc., o dyzelino žemės ūkiui – 19,4 proc.

Mažmeninės degalų (išskyrus dyzelino žemės ūkiui) kainos 2016 m. liepos mėn. (UAB „Lukoil Lietuva“, UAB „Statoil Fuel & Retail Lietuva“, UAB „Neste Lietuva“, UAB „Baltic Petroleum“, AB „Ventus-Nafta“) taip pat mažėjo. Mažmeninė benzino A-95 kaina analizuojamu laikotarpiu sumažėjo 4,5 proc., dyzelino – 4,0 proc., automobilių dujų – 2,3 proc., o dyzelino žemės ūkiui – padidėjo 1,8 proc. Palyginti su 2015 m. atitinkamu laikotarpiu, mažmeninė dyzelino kaina sumažėjo 17,1 proc., o dyzelino žemės ūkiui – 25,0 proc.

2016 m. liepos mėn. naftos kaina Niujorko biržoje sumažėjo 5,5 proc. 2016 m. liepos pradžioje Niujorko biržoje šviesiaja nafta buvo prekiaujama po 48,62 USD (43,66 EUR), o mėnesio pabaigoje kaina sumažėjo iki 45,93 USD (41,70 EUR) už barelį.

Tarptautinės kelių transporto sąjungos duomenimis, 2016 m. liepos mėn. pabaigoje benzinas A-95 kaimyninėse šalyse buvo pigesnis: Rusijoje – 49,5 proc., Baltarusijoje – 50,5 proc., Lenkijoje – 7,3 proc., Estijoje – 5,5 proc., o Latvijoje – 0,9 proc. Dyzelinas analizuojamu laikotarpiu taip pat buvo pigesnis: Rusijoje – 46,9 proc., Baltarusijoje –

Dyzelino ir dyzelino žemės ūkiui vidutinės kainos Lietuvoje 2015–2016 m., EUR/l

| Data | Dyzelinas | | Dyzelinas žemės ūkiui | |
|-------------------------------|-----------|-----------|-----------------------|-----------|
| | didmeninė | mažmeninė | didmeninė | mažmeninė |
| 2015 30 sav. (07 20–26) | 0,98 | 1,17 | 0,61 | 0,76 |
| 2016 26 sav. (06 27–07 03) | 0,89 | 1,01 | 0,52 | 0,56 |
| 2016 27 sav. (07 04–10) | 0,87 | 0,98 | 0,50 | 0,57 |
| 2016 28 sav. (07 11–17) | 0,86 | 0,98 | 0,48 | 0,56 |
| 2016 29 sav. (07 18–24) | 0,87 | 0,97 | 0,49 | 0,57 |
| Laikotarpio pokytis*, % | -2,60 | -4,00 | -6,00 | 1,80 |
| Metų pokytis**, % | -11,40 | -17,10 | -19,40 | -25,00 |

* lyginant 2016 m. 29 savaitę su 26 savaitę

** lyginant 2016 m. 29 savaitę su 2015 m. 30 savaitę

Šaltinis: ŽŪIKVC (ŽŪMPRIS)

42,9 proc., Lenkijoje – 2,0 proc., Latvijoje – 1,0 proc. Estijoje analizuojamu laikotarpiu dyzelinas buvo 3,1 proc. brangesnis negu Lietuvoje.

Šaltiniai: ŽŪIKVC (ŽŪMPRIS) ir Tarptautinė kelių transporto sąjunga

Degalų kainos ES ir kitų šalių rinkose 2016 m. liepos mėn., EUR/l

| Šalis | Benzinas A-95 | | | Dyzelinas | | |
|---------------------|---------------|------------|------------|------------|------------|------------|
| | 26 savaitė | 29 savaitė | pokytis, % | 26 savaitė | 29 savaitė | pokytis, % |
| Airija | 1,33 | 1,30 | -2,3 | 1,17 | 1,17 | 0,0 |
| Albanija | 1,16 | 1,16 | 0,0 | 1,15 | 1,15 | 0,0 |
| Andora | 1,04 | 1,02 | -1,9 | 0,88 | 0,86 | -2,3 |
| Argentina | | | | 0,99 | 0,99 | 0,0 |
| Armėnija | 0,78 | 0,78 | 0,0 | 0,72 | 0,72 | 0,0 |
| Austrija | 1,15 | 1,13 | -1,7 | 1,06 | 1,05 | -0,9 |
| Baltarusija | 0,54 | 0,54 | 0,0 | 0,56 | 0,56 | 0,0 |
| Belgija | 1,38 | 1,34 | -2,9 | 1,21 | 1,19 | -1,7 |
| Brazilija | 0,91 | 0,91 | 0,0 | 0,90 | 0,90 | 0,0 |
| Bosnija-Hercegovina | 1,05 | 1,02 | -2,9 | 0,90 | 0,89 | -1,1 |
| Bulgarija | 1,01 | 1,01 | 0,0 | 0,99 | 0,99 | 0,0 |
| Čekija | 1,09 | 1,08 | -0,9 | 1,03 | 1,01 | -1,9 |
| Čilė | 0,99 | 0,98 | -1,0 | 0,61 | 0,62 | 1,6 |
| Danija | 1,40 | 1,35 | -3,6 | 1,14 | 1,09 | -4,4 |
| Didžioji Britanija | 1,33 | 1,34 | 0,8 | 1,34 | 1,34 | 0,0 |
| Estija | 1,11 | 1,03 | -7,2 | 1,08 | 1,01 | -6,5 |
| Graikija | 1,40 | 1,38 | -1,4 | 1,08 | 1,08 | 0,0 |
| Gruzija | 0,65 | 0,65 | 0,0 | 0,57 | 0,57 | 0,0 |
| Ispanija | 1,18 | 1,14 | -3,4 | 1,06 | 1,04 | -1,9 |
| Italija | 1,49 | 1,47 | -1,3 | 1,33 | 1,31 | -1,5 |
| Japonija | 1,08 | 1,05 | -2,8 | 0,91 | 0,88 | -3,3 |
| JAV | 0,55 | 0,53 | -3,6 | 0,58 | 0,58 | 0,0 |
| Juodkalnija | 1,12 | 1,08 | -3,6 | 0,97 | 0,97 | 0,0 |
| Kazachstanas | 0,37 | 0,37 | 0,0 | 0,26 | 0,26 | 0,0 |
| Kosovas | 0,90 | 0,90 | 0,0 | 0,88 | 0,88 | 0,0 |
| Kroatija | 1,19 | 1,17 | -1,7 | 1,12 | 1,11 | -0,9 |
| Latvija | 1,10 | 1,08 | -1,8 | 0,97 | 0,97 | 0,0 |
| Lenkija | 1,02 | 1,01 | -1,0 | 0,96 | 0,96 | 0,0 |
| Lietuva | 1,12 | 1,09 | -2,7 | 1,01 | 0,98 | -3,0 |
| Liuksemburgas | 1,12 | 1,07 | -4,5 | 0,95 | 0,93 | -2,1 |
| Makedonija | 1,02 | 0,99 | -2,9 | 0,80 | 0,80 | 0,0 |
| Meksika | 0,70 | 0,71 | 1,4 | 0,68 | 0,68 | 0,0 |
| Moldova | 0,74 | 0,71 | -4,1 | 0,65 | 0,62 | -4,6 |
| Norvegija | 1,59 | 1,60 | 0,6 | 1,41 | 1,44 | 2,1 |
| Nyderlandai | 1,62 | 1,57 | -3,1 | 1,25 | 1,22 | -2,4 |
| Peru | 0,91 | 0,91 | 0,0 | 0,61 | 0,65 | 6,6 |
| Portugalija | 1,49 | 1,45 | -2,7 | 1,23 | 1,22 | -0,8 |
| Prancūzija | 1,36 | 1,35 | -0,7 | 1,16 | 1,15 | -0,9 |
| Rumunija | 1,06 | 1,01 | -4,7 | 1,02 | 1,00 | -2,0 |
| Rusija | 0,53 | 0,55 | 3,8 | 0,50 | 0,52 | 4,0 |
| Serbija | 1,07 | 1,08 | 0,9 | 1,11 | 1,14 | 2,7 |
| Slovakija | 1,25 | 1,22 | -2,4 | 1,08 | 1,06 | -1,9 |
| Slovėnija | 1,24 | 1,22 | -1,6 | 1,13 | 1,12 | -0,9 |
| Suomija | 1,42 | 1,39 | -2,1 | 1,21 | 1,18 | -2,5 |
| Švedija | 1,41 | 1,36 | -3,5 | 1,35 | 1,32 | -2,2 |
| Šveicarija | 1,31 | 1,32 | 0,8 | 1,31 | 1,32 | 0,8 |
| Turkija | 1,40 | 1,30 | -7,1 | 1,20 | 1,13 | -5,8 |
| Ukraina | 0,80 | 0,80 | 0,0 | 0,70 | 0,70 | 0,0 |
| Urugvajus | 1,23 | 1,23 | 0,0 | 1,12 | 1,12 | 0,0 |
| Vengrija | 1,07 | 1,11 | 3,7 | 1,04 | 1,10 | 5,8 |
| Vokietija | 1,32 | 1,28 | -3,0 | 1,11 | 1,09 | -1,8 |

* lyginant 2016 m. 29 savaitę su 26 savaitę

Šaltinis: Tarptautinė kelių transporto sąjunga

Technikos rinkos sektoriaus informaciją parengė R. Zinkevičius, tel. (8 37) 39 70 76



Maisto produktų mažmeninė rinka

Žemės ūkio ir maisto produktų vidutinės kainos Lietuvos kaimo vietovių parduotuvėse
2015–2016 m. liepos mėn. pradžioje, EUR/mat. vnt.

| Produktas | Matavimo vienetas | 2015 | 2016 | | Pokytis, % | | | |
|------------------------------------|---|----------------------|----------|-------|------------|---------|--------|--------|
| | | liepa | birželis | liepa | mėnesio * | metų ** | | |
| Geriamasis pienas, neapdorotas UAT | 2,5 % riebumo | tetrapakas | 1 l | 0,86 | 0,84 | 0,90 | 7,14 | 4,65 |
| | | plastikinis maišelis | 1 l | 0,80 | 0,76 | 0,79 | 3,95 | -1,25 |
| Geriamasis pienas, apdorotas UAT | 3,5 % riebumo | tetrapakas | 1 l | 0,93 | 0,90 | 1,00 | 11,11 | 7,53 |
| | | plastikinis maišelis | 1 l | 0,84 | 0,80 | 0,84 | 5,00 | 0,00 |
| Kefyras | 2,5 % riebumo | tetrapakas | 1 l | 0,96 | 0,92 | 0,91 | -1,09 | -5,21 |
| | | plastikinis maišelis | 1 l | 0,86 | 0,86 | 0,85 | -1,16 | -1,16 |
| Grietinė | 30 % riebumo | 400–450 g pakuotėje | 1 kg | 3,12 | 3,13 | 3,03 | -3,19 | -2,88 |
| Varškės sūris | 22 % riebumo | | 1 kg | 6,16 | 6,39 | 6,51 | 1,88 | 5,68 |
| Sviestas | 82 % riebumo | | 1 kg | 7,19 | 6,84 | 6,88 | 0,58 | -4,31 |
| Tepus riebalų mišinys | 15 % augalinių riebalų | | 1 kg | 6,68 | 6,24 | 6,17 | -1,12 | -7,63 |
| Varškė | 9 % riebumo liesa | 180–200 g pakuotėje | 1 kg | 4,18 | 3,89 | 3,95 | 1,54 | -5,50 |
| | | | 1 kg | 3,85 | 3,74 | 3,65 | -2,41 | -5,19 |
| Fermentiniai sūriai | Gouda | | 1 kg | 7,42 | 6,93 | 7,07 | 2,02 | -4,72 |
| | Kietieji | | 1 kg | 11,23 | 12,42 | 14,59 | 17,47 | 29,92 |
| | Tilsit | | 1 kg | 6,96 | 6,81 | 6,89 | 1,17 | -1,01 |
| Kiauliena | kumpis be kaulo | | 1 kg | 3,94 | 3,86 | 4,01 | 3,89 | 1,78 |
| | šoninė be kaulo | | 1 kg | 3,58 | 3,50 | 3,65 | 4,29 | 1,96 |
| Vištiena | ketvirčiai | | 1 kg | 1,99 | 2,05 | 2,08 | 1,46 | 4,52 |
| | broileris | | 1 kg | 2,52 | 2,48 | 2,45 | -1,21 | -2,78 |
| Vištų kiaušiniai, rudi | L kategorijos | | 10 vnt. | 1,20 | 1,11 | 0,99 | -10,81 | -17,50 |
| | M kategorijos | | 10 vnt. | 1,06 | 0,95 | 0,94 | -1,05 | -11,32 |
| Silkė | neišdarinėta, su galvom, sūdyta | | 1 kg | 2,52 | 2,61 | 2,63 | 0,77 | 4,37 |
| | filė, sūrime | | 1 kg | 4,08 | 4,09 | 4,22 | 3,18 | 3,43 |
| Jūrų lydeka | sušaldyta, be galvos | | 1 kg | 3,76 | 4,01 | 3,79 | -5,49 | 0,80 |
| Menkės filė | sušaldyta | | 1 kg | 3,68 | 4,03 | 3,93 | -2,48 | 6,79 |
| Kvietiniai miltai | ekstra rūšies | 1 kg pakuotėje | 1 kg | 0,96 | 0,93 | 0,93 | 0,00 | -3,12 |
| | | 2 kg pakuotėje | 1 kg | 0,86 | 0,85 | 0,84 | -1,18 | -2,33 |
| | aukščiausios rūšies | 1 kg pakuotėje | 1 kg | 0,85 | 0,81 | 0,82 | 1,23 | -3,53 |
| | | 2 kg pakuotėje | 1 kg | 0,69 | 0,69 | 0,70 | 1,45 | 1,45 |
| Duona | juoda | | 1 kg | 1,30 | 1,30 | 1,30 | 0,00 | 0,00 |
| | balta | | 1 kg | 1,27 | 1,28 | 1,27 | -0,78 | 0,00 |
| | batonas | | 1 kg | 1,46 | 1,44 | 1,45 | 0,69 | -0,68 |
| Ryžiai | apdoroti garais | | 1 kg | 1,35 | 1,40 | 1,35 | -3,57 | 0,00 |
| Grikių kruopos | | | 1 kg | 1,63 | 1,76 | 1,80 | 2,27 | 10,43 |
| Manų kruopos | | | 1 kg | 0,78 | 0,80 | 0,79 | -1,25 | 1,28 |
| Makaronai | | | 1 kg | 1,52 | 1,55 | 1,54 | -0,65 | 1,32 |
| Cukrus | | | 1 kg | 0,84 | 0,91 | 0,92 | 1,10 | 9,52 |
| Bulvės | lietuviškos, seno derliaus, neplautos, II klasės | | 1 kg | 0,29 | 0,52 | 0,49 | -5,77 | 68,97 |
| | lietuviškos, naujo derliaus, neplautos, II klasės | | 1 kg | 0,59 | - | 0,69 | - | 16,95 |
| | importuotos, naujo derliaus, neplautos, II klasės | | 1 kg | 0,76 | 0,93 | 0,78 | -16,13 | 2,63 |
| Burokėliai | lietuviški, nefasuoti, II klasės | | 1 kg | 0,52 | 0,40 | 0,45 | 12,50 | -13,46 |
| Morkos | importuotos, seno derliaus, neplautos, II klasės | | 1 kg | 0,99 | 0,81 | 0,77 | -4,94 | -22,22 |
| | importuotos, naujo derliaus, neplautos, II klasės | | 1 kg | 0,98 | - | 0,78 | - | -20,41 |
| Baltagūžiai kopūstai | lietuviški, seno derliaus, II klasės | | 1 kg | 0,65 | 0,59 | 0,46 | -22,03 | -29,23 |
| | lietuviški, naujo derliaus, II klasės | | 1 kg | 0,68 | 0,63 | 0,47 | -25,40 | -30,88 |
| | importuoti, naujo derliaus, II klasės | | 1 kg | 0,75 | 0,75 | 0,52 | -30,67 | -30,67 |
| | rauginti | | 1 kg | 1,22 | 1,06 | 1,02 | -3,77 | -16,39 |
| Agurkai | trumpavaisiai | lietuviški, II klasė | 1 kg | 1,07 | 1,67 | 0,87 | -47,90 | -18,69 |
| | | importuoti, II klasė | 1 kg | 1,04 | 1,15 | 0,82 | -28,70 | -21,15 |
| | ilgavaisiai | lietuviški, II klasė | 1 kg | 1,02 | 1,40 | 0,83 | -40,71 | -18,63 |
| | importuoti, II klasė | 1 kg | 1,29 | 1,22 | 0,85 | -30,33 | -34,11 | |
| Pomidorai | importuoti, II klasės | | 1 kg | 1,22 | 1,15 | 1,16 | 0,87 | -4,92 |
| Svogūnai | lietuviški, geltonieji, II klasės | | 1 kg | 0,71 | 0,67 | 0,67 | 0,00 | -5,63 |
| | importuoti, geltonieji, II klasės | | 1 kg | 0,74 | 0,67 | 0,69 | 2,99 | -6,76 |
| Česnakai | importuoti | | 1 kg | 2,82 | 4,97 | 4,98 | 0,20 | 76,60 |
| Obuoliai | importuoti, fasuoti arba nefasuoti | | 1 kg | 1,08 | 0,76 | 0,79 | 3,95 | -26,85 |
| Geriamas vanduo | negazuotas, be priedų | | 1 l | 0,40 | 0,41 | 0,39 | -4,88 | -2,50 |
| Aliejus | rapsų | | 1 l | 1,94 | 2,29 | 2,33 | 1,75 | 20,10 |
| | saulėgrąžų | | 1 l | 2,08 | 2,35 | 2,38 | 1,28 | 14,42 |
| Medus | natūralus, plastikiniame indelyje | | 1 l | 4,73 | 4,63 | 4,05 | -12,53 | -14,38 |
| | natūralus, stikliniame indelyje | | 1 kg | 5,54 | 6,06 | 6,37 | 5,12 | 14,98 |
| Druska | be priedų | | 1 kg | 0,35 | 0,36 | 0,35 | -2,78 | 0,00 |
| | joduota | | 1 kg | 0,39 | 0,38 | 0,38 | 0,00 | -2,56 |

lentelės tęsinys 32 psl.



31 psl. lentelės tęsinys

Maisto produktų aprašas: geriamasis pienas – be priedų (kvapniųjų medžiagų, Ca, vitaminų ir pan.); kefyras – plastikiniame maišelyje; grietinė – plastikiniame indelyje; sviestas – laminuotame popieriuje; tepus riebalų mišinys – laminuotame popieriuje; varškė – be priedų (džiovintų vaisių, sintetinių ir natūraliųjų kvapiųjų medžiagų, dažiklių), 180–200 g plastikiniame maišelyje / laminuotame popieriuje; fermentiniai sūriai – nesupjaustyti riekelėmis, plastikiniame maišelyje arba nefasuoti; kiaušiena – šviežia, atšaldyta, plastikiniame indelyje arba nefasuota; vištienos ketvirčiai – užšaldyti, plastikiniame maišelyje arba indelyje; broileris – viščiukas arba viščiukas broileris, užšaldytas, plastikiniame maišelyje; vištų kiaušiniai – 10 vnt., rudi, popierinėse arba plastikinėse dėžutėse; silkė – nefasuota; jūrų lydeka – plastikiniame maišelyje; menkės filė – plastikiniame maišelyje; kvietiniai miltai – popieriniame maišelyje; duona, batonas – be specialiųjų priedų (džiovintų vaisių, riešutų ir kt.), popieriniame arba plastikiniame maišelyje; ryžiai, apdoroti garais – plikyti, be specialiųjų priedų, 800 g plastikiniame maišelyje; grikių kruopos – neskaldytos, 800 g plastikiniame maišelyje; manų kruopos – 800 g plastikiniame maišelyje; makaronai – spagečiai (plonieji) ir kiti (forminiai), 400 g plastikiniame maišelyje; cukrus – plastikiniame arba popieriniame maišelyje; bulvės, morkos, baltagūžiai kopūstai, burokėliai, trumpavaisiai ir ilgavaisiai agurkai, pomidorai, svogūnai, česnakai – nefasuoti; obuoliai – bet kokios veislės, fasuoti arba nefasuoti; geriamas vanduo – 1,5 l plastikiniame butelyje; aliejus – maistinis, plastikiniame butelyje; druska – plastikinėje ar popierinėje pakuotėje.

Pastabos: kainos kaimo vietovių parduotuvėse registruojamos iki kiekvieno mėnesio 14 dienos; kainų kaimo vietovių parduotuvėse registravimui nenaudojamos akcijinės kainų vertės.

Šaltinis: ŽŪIKVC (ŽŪMPRIS)

**Žemės ūkio ir maisto produktų vidutinės kainos Lietuvos turgavietėse
2015–2016 m. liepos mėn. pradžioje, EUR/mat. vnt.**

| Produktas | Matavimo vienetas | 2015 | 2016 | | Pokytis, % | | |
|----------------------|--|---------|----------|-------|------------|---------|--------|
| | | liepa | birželis | liepa | mėnesio * | metų ** | |
| Geriamasis pienas | natūralaus riebumo šviežias karvės pienas | 1 l | 0,58 | 0,58 | 0,57 | -1,72 | -1,72 |
| Grietinė | natūralaus riebumo | 1 l | 3,24 | 3,06 | 3,13 | 2,29 | -3,40 |
| Sviestas | be augalinės kilmės riebalų | 1 kg | 6,59 | 6,29 | 6,18 | -1,75 | -6,22 |
| Varškė | natūralaus riebumo | 1 kg | 2,88 | 2,49 | 2,55 | 2,41 | -11,46 |
| Varškės sūris | natūralaus riebumo | 1 kg | 3,95 | 3,83 | 3,89 | 1,57 | -1,52 |
| Kiaušiena | rūkyti lašiniai | 1 kg | 4,75 | 4,82 | 4,78 | -0,83 | 0,63 |
| | švieži lašiniai | 1 kg | 2,23 | 2,04 | 2,42 | 18,63 | 8,52 |
| | kumpis be kaulo | 1 kg | 3,59 | 3,55 | 3,62 | 1,97 | 0,84 |
| | sprandinė be kaulo | 1 kg | 4,54 | 4,48 | 4,59 | 2,46 | 1,10 |
| Jautiena | nugarinė be kaulo | 1 kg | 4,68 | 4,62 | 4,66 | 0,87 | -0,43 |
| | kumpis be kaulo | 1 kg | 6,35 | 6,68 | 6,71 | 0,45 | 5,67 |
| Veršiena | nugarinė be kaulo | 1 kg | 6,75 | 8,82 | 8,97 | 1,70 | 32,89 |
| | kumpis be kaulo | 1 kg | 10,20 | 10,17 | 9,62 | -5,41 | -5,69 |
| Vištiena | nugarinė be kaulo | 1 kg | 12,00 | 10,75 | 9,60 | -10,70 | -20,00 |
| | išdarinėta, nepadalinta į gabalus | 1 kg | 4,23 | 4,02 | 3,93 | -2,24 | -7,09 |
| Kalakutiena | krūtinėlė | 1 kg | 6,95 | 6,80 | 6,65 | -2,21 | -4,32 |
| Vištų kiaušiniai | rudi, neženklinti, neregistruotų vištų augintojų | 10 vnt. | 1,47 | 1,42 | 1,47 | 3,52 | 0,00 |
| Sūdyta silkė | neišdarinėta, su galvom, sūdyta | 1 kg | 2,68 | 2,80 | 2,82 | 0,71 | 5,22 |
| Sūdytų silkų filė | su oda, sūrime | 1 kg | 3,89 | 3,91 | 3,97 | 1,53 | 2,06 |
| Jūrų lydeka | sušaldyta, be galvos | 1 kg | 3,42 | 3,61 | 3,63 | 0,55 | 6,14 |
| Menkės filė | sušaldyta | 1 kg | 3,52 | 3,86 | 3,81 | -1,30 | 8,24 |
| Karpis | gyvas | 1 kg | 3,13 | 3,46 | 3,36 | -2,89 | 7,35 |
| Karšis | atšaldytas, neišdarinėtas, su galva | 1 kg | 1,66 | 1,78 | 2,33 | 30,90 | 40,36 |
| Menkė | atšaldyta, išdarinėta, su galva | 1 kg | 2,83 | 3,22 | 2,75 | -14,60 | -2,83 |
| Strimelė | atšaldyta, neišdarinėta, su galva | 1 kg | 1,33 | 1,34 | 1,50 | 11,94 | 12,78 |
| Medus | natūralus | 1 kg | 5,29 | 5,67 | 5,42 | -4,41 | 2,46 |
| Bulvės | lietuviškos, seno derliaus, vidutinio dydžio | 1 kg | 0,26 | 0,30 | 0,33 | 10,00 | 26,92 |
| | lietuviškos, naujo derliaus, vidutinio dydžio | 1 kg | 0,70 | 1,18 | 0,62 | -47,46 | -11,43 |
| Burokėliai | lietuviški | 1 kg | 0,76 | 0,47 | 0,72 | 53,19 | -5,26 |
| Morkos | lietuviškos, seno derliaus, neplautos | 1 kg | 0,50 | 0,63 | 0,73 | 15,87 | 46,00 |
| | lietuviškos, naujo derliaus, neplautos | 1 kg | 1,15 | - | 0,91 | - | -20,87 |
| | importuotos, naujo derliaus, neplautos | 1 kg | 1,03 | 1,27 | 0,89 | -29,92 | -13,59 |
| Baltagūžiai kopūstai | lietuviški, seno derliaus | 1 kg | - | 0,43 | 0,33 | -23,26 | - |
| | lietuviški, naujo derliaus | 1 kg | 0,67 | 0,99 | 0,58 | -41,41 | -13,43 |
| | importuoti, naujo derliaus | 1 kg | 0,67 | 0,81 | 0,53 | -34,57 | -20,90 |
| Žiediniai kopūstai | rauginti | 1 kg | - | 1,07 | 1,14 | 6,54 | - |
| | lietuviški | 1 kg | 1,48 | 1,89 | 1,33 | -29,63 | -10,14 |
| Agurkai | importuoti | 1 kg | 2,04 | 1,56 | 1,23 | -21,15 | -39,71 |
| | lietuviški | 1 kg | 0,97 | 1,17 | 0,73 | -37,61 | -24,74 |
| Pomidorai | lietuviški, vidutinio dydžio | 1 kg | 1,81 | 4,50 | 1,90 | -57,78 | 4,97 |
| | importuoti, vidutinio dydžio | 1 kg | 1,25 | 1,38 | 1,24 | -10,14 | -0,80 |
| Svogūnai | lietuviški, vidutinio dydžio | 1 kg | 1,00 | 0,58 | 0,78 | 34,48 | -22,00 |
| | importuoti, vidutinio dydžio | 1 kg | 0,90 | 1,23 | 1,09 | -11,38 | 21,11 |
| Česnakai | lietuviški | 1 kg | 3,29 | 4,17 | 4,62 | 10,79 | 40,43 |
| | importuoti | 1 kg | 4,05 | 4,86 | 4,71 | -3,09 | 16,30 |
| Obuoliai | lietuviški | 1 kg | 0,95 | 0,65 | 0,69 | 6,15 | -27,37 |
| | importuoti | 1 kg | 0,89 | 0,76 | 0,73 | -3,95 | -17,98 |

Maisto produktų aprašas: geriamasis pienas – pilstomas arba plastikiniame butelyje; grietinė – fasuota arba nefasuota; sviestas – fasuotas arba nefasuotas; varškė, varškės sūris – fasuota arba nefasuota; švieži, rūkyti lašiniai – sveriami, nefasuoti; kiaušiena – šviežia, atvėsinta, sveriami, nefasuota; jautiena – šviežia, atvėsinta, sveriami, nefasuota; veršiena – šviežia, atvėsinta, sveriami, nefasuota; kalakutienos krūtinėlė – šviežia, atvėsinta, nefasuota; kiaušiniai – rudi, neženklinti, neregistruotų vištų augintojų; sūdyta silkė – nefasuota; silkų filė – sūryme, nefasuota; jūrų lydeka – sušaldyta, nefasuota; menkės filė – sušaldyta, nefasuota; atlanto lašiša – 1–3 kg, nefasuota; karšas – šviežias, atšaldytas, nefasuotas; karšis – šviežias, atšaldytas, nefasuotas; menkė – šviežia, atšaldyta, nefasuota; strimelė – šviežia, atšaldyta, nefasuota; sterkas – šviežias, atšaldytas, nefasuotas; stinta – šviežia, atšaldyta, nefasuota; medus – plastikiniame arba stikliniame indelyje; bulvės, morkos, burokėliai, baltagūžiai ir žiediniai kopūstai, trumpavaisiai ir ilgavaisiai agurkai, pomidorai, svogūnai, česnakai – nefasuoti; obuoliai – bet kokios veislės.

Pastabos: kainos turgavietėse registruojamos iki einamojo mėnesio 14 d.; turgavietėje registruojama pirminė, pardavėjo prašoma kaina (be nuolaidų).

Šaltinis: ŽŪIKVC (ŽŪMPRIS)



**Žemės ūkio ir maisto produktų vidutinės kainos Lietuvos mobiliuose turgavietėse
2015–2016 m. liepos mėn. pradžioje, EUR/mat. vnt.**

| Produktas | Matavimo vienetas | 2015 | 2016 | | Pokytis, % | | |
|-------------------|--|---------|----------|-------|------------|---------|--------|
| | | liepa | birželis | liepa | mėnesio * | metų ** | |
| Geriamasis pienas | karvės, natūralaus riebumo, šviežias | 1 l | 0,65 | 0,63 | 0,62 | -1,59 | -4,62 |
| Grietinė | natūralaus riebumo | 1 kg | 3,08 | 3,20 | 3,32 | 3,75 | 7,79 |
| Sviestas | be augalinės kilmės riebalų | 1 kg | 6,46 | 6,53 | 6,72 | 2,91 | 4,02 |
| Varškė | natūralaus riebumo | 1 kg | 3,49 | 2,43 | 2,75 | 13,17 | -21,20 |
| Varškės sūris | karvės pieno, natūralaus riebumo | 1 kg | 4,03 | 4,13 | 4,18 | 1,21 | 3,72 |
| Kiauliena | rūkyti lašiniai | 1 kg | 5,43 | 5,08 | 4,96 | -2,36 | -8,66 |
| | kumpis be kaulo | 1 kg | 3,58 | - | 3,55 | - | -0,84 |
| | sprandinė be kaulo | 1 kg | 4,59 | - | 4,65 | - | 1,31 |
| | nugarinė be kaulo | 1 kg | 4,96 | - | 4,55 | - | -8,27 |
| Vištiena | išdarinėta, nepadalinta į gabalus | 1 kg | 3,29 | 4,13 | 4,56 | 10,41 | 38,60 |
| Kalakutiena | krūtinėlė | 1 kg | 6,80 | 7,80 | 7,70 | -1,28 | 13,24 |
| Vištų kiaušiniai | rudi, neženklinti, neregistruotų vištų augintojų | 10 vnt. | 1,93 | 1,83 | 1,64 | -10,38 | -15,03 |
| Medus | natūralus | 1 kg | 6,13 | 5,78 | 5,40 | -6,57 | -11,91 |
| Duona | juoda, be priedų | 1 kg | 1,98 | 2,38 | 2,34 | -1,68 | 18,18 |
| | balta, be priedų | 1 kg | 1,85 | 2,38 | 2,41 | 1,26 | 30,27 |
| Bulvės | vidutinio dydžio | 1 kg | 0,30 | 0,33 | 0,40 | 21,21 | 33,33 |
| | vidutinio dydžio, naujo derliaus | 1 kg | 0,73 | 1,25 | 0,75 | -40,00 | 2,74 |
| Morkos | naujo derliaus, neplautos, nefasuotos | 1 kg | 0,85 | 1,50 | 1,12 | -25,33 | 31,76 |
| Kopūstai | baltagūžiai, naujo derliaus | 1 kg | 0,61 | 1,00 | 0,68 | -32,00 | 11,48 |
| | žiediniai | 1 kg | 1,04 | - | 1,88 | - | 80,77 |
| Burokėliai | vidutinio dydžio | 1 kg | 0,50 | 0,53 | 0,63 | 18,87 | 26,00 |
| Agurkai | trumpavaisiai | 1 kg | 1,17 | 1,59 | 0,92 | -42,14 | -21,37 |
| Pomidorai | vidutinio dydžio | 1 kg | 2,30 | 1,20 | 1,85 | 54,17 | -19,57 |
| Svogūnai | | 1 kg | 1,00 | 0,55 | 0,68 | 23,64 | -32,00 |
| Česnakai | | 1 kg | 4,15 | 3,00 | 4,83 | 61,00 | 16,39 |
| Obuoliai | | 1 kg | 0,93 | 0,50 | 0,73 | 46,00 | -21,51 |

Maisto produktų aprašas: geriamas pienas – pilstomas arba plastikiniame butelyje; grietinė – fasuota arba nefasuota; sviestas – fasuotas arba nefasuotas; varškė, varškės sūris – fasuota arba nefasuota; rūkyti lašiniai – kiaulienos, sveriami, nefasuoti; kiauliena – šviežia, atšaldyta, sveriami, nefasuoti; višta, antiš – šviežia, atšaldyta, nefasuota; triušiena – šviežia, atšaldyta, nefasuota; kalakutienos krūtinėlė – šviežia, atšaldyta, nefasuota; medus – plastikiniame arba stikliniame indelyje; duona – sveriami, nefasuoti; bulvės, morkos, baltagūžiai kopūstai, agurkai, pomidorai, svogūnai, česnakai – nefasuoti; obuoliai – bet kokios veislės, nefasuoti.

Pastabos: kainos turgavietėse registruojamos iki einamojo mėnesio 14 d.; turgavietėje registruojama pirminė, pardavėjo prašoma kaina (be nuolaidų); kainos buvo registruotos Vilniaus, Kauno, Klaipėdos, Panevėžio ir Marijampolės mobiliuose turgavietėse

Šaltinis: ŽŪIKVC (ŽŪMPRIŠ)

Ūkinių gyvūnų ir javų vidutinės kainos Lietuvoje 2015–2016 m. liepos mėn. pradžioje, EUR/mat. vnt.

| Produktas | Matavimo vienetas | 2015 | 2016 | | Pokytis, % | | |
|---------------------|--|--------|----------|--------|------------|---------|--------|
| | | liepa | birželis | liepa | mėnesio * | metų ** | |
| Galvijai | prieauglis iki 8 (imtinai) mėn. | 1 vnt. | 153,00 | 158,69 | 155,63 | -1,93 | 1,72 |
| | telyčios nuo 8 mėn. iki apsisveršavimo | 1 vnt. | 651,24 | 548,13 | 478,09 | -12,78 | -26,59 |
| | karvės nuo 8 mėn. bent kartą apsisveršavusios. | 1 vnt. | 779,96 | 692,50 | 625,11 | -9,73 | -19,85 |
| Paršeliai | iki 3 mėn. | 1 vnt. | 63,17 | 66,19 | 62,50 | -5,57 | -1,06 |
| Kiaulės | 3–8 mėn. | 1 vnt. | 180,00 | 165,00 | 174,03 | 5,47 | -3,32 |
| | nuo 8 mėn. | 1 vnt. | 284,85 | 269,33 | 244,12 | -9,36 | -14,30 |
| Ožiai | | 1 vnt. | 120,00 | 94,00 | 94,17 | 0,18 | -21,53 |
| Ožkos | ožkingos, ožkavedės | 1 vnt. | 67,62 | 69,54 | 66,81 | -3,93 | -1,20 |
| | ožkų prieauglis, 2–18 mėn. | 1 vnt. | 23,80 | 35,21 | 25,63 | -27,21 | 7,69 |
| Avinai | | 1 vnt. | 149,88 | 127,50 | 111,67 | -12,42 | -25,49 |
| Avys | ėringos, ėriavedės | 1 vnt. | 79,78 | 87,38 | 92,78 | 6,18 | 16,29 |
| Ėriukai | avių prieauglis, 2–18 mėn. | 1 vnt. | 47,85 | 56,15 | 57,04 | 1,59 | 19,21 |
| Triušiai (mėsiniai) | 1–2 mėn. | 1 vnt. | 6,08 | 6,58 | 6,41 | -2,58 | 5,43 |
| | 3–4 mėn. | 1 vnt. | 12,08 | 11,47 | 11,55 | 0,70 | -4,39 |
| Vištos ir gaidžiai | nuo 3 mėn. | 1 vnt. | 6,87 | 6,24 | 5,68 | -8,97 | -17,32 |
| Vištų jaunikliai | dedeklių rūšių, vienadieniai | 1 vnt. | 0,97 | 0,86 | 0,98 | 13,95 | 1,03 |
| | mėsinių veislės, vienadieniai | 1 vnt. | 0,93 | 0,85 | 0,86 | 1,18 | -7,53 |
| Kalakutų jaunikliai | iki 1 mėn. | 1 vnt. | 5,90 | 6,38 | 4,50 | -29,47 | -23,73 |
| Žasų jaunikliai | iki 1 mėn. | 1 vnt. | 5,24 | 5,28 | 5,92 | 12,12 | 12,98 |
| Ančių jaunikliai | iki 1 sav. | 1 vnt. | 1,87 | 1,56 | 1,65 | 5,77 | -11,76 |
| Kviečiai | | 50 kg | 8,51 | 7,61 | 7,47 | -1,84 | -12,22 |
| Rugiai | | 50 kg | 7,00 | 7,67 | 8,50 | 10,82 | 21,43 |
| Kvietrugiai | bet kurios rūšies, | 50 kg | 6,63 | 7,50 | 6,50 | -13,33 | -1,96 |
| Miežiai | 40–50 kg maišuose | 50 kg | 7,95 | 7,07 | 7,17 | 1,41 | -9,81 |
| Avižos | | 50 kg | 7,49 | 6,83 | 6,81 | -0,29 | -9,08 |

Pastabos: kainos turgavietėse registruojamos iki einamojo mėnesio 14 d.; turgavietėje registruojama pirminė, pardavėjo prašoma kaina (be nuolaidų)

* lyginant 2016 m. liepos mėn. su 2016 m. birželio mėn.; ** lyginant 2016 m. liepos mėn. su 2015 m. liepos mėn.

Šaltinis: ŽŪIKVC (ŽŪMPRIŠ)



Maisto produktų kainos Lietuvos mažmeninės prekybos centruose, EUR/mat. vnt.

| Produktas | | | | Matavimo vnt. | Vidutinė svertinė kaina, EUR/mat. vnt. | | | | Pokytis, % | | |
|-----------------------------------|--|-------------------------------------|---|---------------|--|-------|-------|-------|------------|--------|--------|
| | | | | | 2015 | | 2016 | | savaitės* | metų** | |
| | | | | | 07 23 | 06 23 | 07 14 | 07 21 | | | |
| Geriamasis pienas | pasterizuotas, be priedų (kvapiųjų medžiagų, Ca, vitaminų ir pan.) | 2,5 % riebumo | tetrapakas | 1 l | be akcijų | 0,81 | 0,81 | 0,81 | 0,81 | 0,00 | 0,00 |
| | | | plastikinis maišelis | 1 l | be akcijų | 0,64 | 0,66 | 0,66 | 0,66 | 0,00 | 3,13 |
| | 3,5 % riebumo | tetrapakas | 1 l | be akcijų | 0,82 | 0,82 | 0,82 | 0,82 | 0,00 | 0,00 | |
| | | plastikinis maišelis | 1 l | be akcijų | 0,77 | 0,76 | 0,75 | 0,75 | 0,00 | -2,60 | |
| Kefyras | 2,5 % riebumo | | plastikinis maišelis arba tetrapakas | 1 l | be akcijų | 0,71 | 0,65 | 0,65 | 0,65 | 0,00 | -8,45 |
| Grietinė | 30 % riebumo | | polistireno indelis | 400–450 g | be akcijų | 1,18 | 1,18 | 1,18 | 1,18 | 0,00 | 0,00 |
| | 12 % riebumo | | | | be akcijų | 0,80 | 0,80 | 0,80 | 0,80 | 0,00 | 0,00 |
| Varškės sūris | be priedų (džiovintų vaisių ir kt.) | 22 % riebumo | fasuota | 1 kg | be akcijų | 5,99 | 6,80 | 5,96 | 5,94 | -0,34 | -0,83 |
| | | 13 % riebumo | fasuota | 1 kg | be akcijų | 5,61 | 5,67 | 5,60 | 5,60 | 0,00 | -0,18 |
| Sviestas | 82 % riebumo | | pergamentinis arba laminuotas popierius | 200 g | be akcijų | 1,33 | 1,32 | 1,32 | 1,32 | 0,00 | -0,75 |
| | | | | | be akcijų | 1,26 | 1,20 | 1,21 | 1,21 | 0,00 | -3,97 |
| Tepus riebalų mišinys | 15 % augalinių riebalų | | pergamentinis arba laminuotas popierius | 200 g | be akcijų | 1,26 | 1,20 | 1,21 | 1,21 | 0,00 | -3,97 |
| Varškė | be priedų | 9 % riebumo | 180–200 g, laminuotas popierius arba plastikinis maišelis | 1 kg | be akcijų | 3,68 | 3,55 | 3,56 | 3,54 | -0,56 | -3,80 |
| | | | | | be akcijų | 3,45 | 3,40 | 3,38 | 3,37 | -0,30 | -2,32 |
| | liesa | 1 kg | be akcijų | 3,45 | 3,40 | 3,38 | 3,37 | -0,30 | -2,32 | | |
| | | | be akcijų | 2,50 | 2,12 | 2,63 | 2,60 | -1,14 | 4,00 | | |
| Fermentinis sūris | Gouda, nesupjaustytas riekelėmis | | fasuota arba nefasuota | 1 kg | be akcijų | 6,73 | 6,90 | 6,83 | 6,83 | 0,00 | 1,49 |
| | kietasis, nesupjaustytas riekelėmis | | | | be akcijų | 8,23 | 7,68 | 7,70 | 7,72 | 0,26 | -6,20 |
| | Tilsit, nesupjaustytas riekelėmis | | | | be akcijų | 6,73 | 6,71 | 6,72 | 6,73 | 0,15 | 0,00 |
| Kiauliena | šviežia, atšaldyta | kumpis su kaulu | nefasuota | 1 kg | be akcijų | 3,20 | 3,17 | 3,17 | 3,17 | 0,00 | -0,94 |
| | | | | | be akcijų | 2,99 | 2,98 | 2,95 | 2,95 | 0,00 | -1,34 |
| | | | | | be akcijų | 3,62 | 3,62 | 3,62 | 3,62 | 0,00 | 0,00 |
| | | | | | be akcijų | 4,63 | 4,63 | 4,46 | 4,46 | 0,00 | -3,67 |
| Galvijiena | šviežia, atšaldyta | kumpis su kaulu | nefasuota | 1 kg | be akcijų | 4,92 | 4,92 | 4,92 | 4,92 | 0,00 | 0,00 |
| | | | | | be akcijų | 4,32 | - | 3,72 | 3,89 | 4,57 | -9,95 |
| | | | | | be akcijų | 4,86 | 4,86 | 4,86 | 4,86 | 0,00 | 0,00 |
| | | | | | be akcijų | 5,79 | 5,84 | 5,83 | 5,84 | 0,17 | 0,86 |
| Dešra | kiaulienos ir (arba) jautienos, aukščiausios rūšies | virtos dešrelės | 260–310 g pakuotė | 1 kg | be akcijų | 6,08 | 6,23 | 6,18 | 6,20 | 0,32 | 1,97 |
| | | | | | be akcijų | 4,97 | 4,78 | 4,08 | 4,12 | 0,98 | -17,10 |
| | | šalto rūkymo | fasuota | 1 kg | be akcijų | 14,16 | 14,35 | 14,49 | 14,49 | 0,00 | 2,33 |
| | | | | | be akcijų | 10,44 | - | - | 9,45 | - | -9,48 |
| Vištienos ketvirčiai | atvėsinti | plastikinis maišelis arba nefasuota | 1 kg | be akcijų | 6,95 | 7,10 | 7,14 | 7,10 | -0,56 | 2,16 | |
| | | | | be akcijų | 5,08 | 5,86 | 5,62 | 5,71 | 1,60 | 12,40 | |
| | sušaldyti | plastikinis maišelis | 1 kg | be akcijų | 2,14 | 2,16 | 1,93 | 1,97 | 2,07 | -7,94 | |
| | | | | be akcijų | 2,20 | 1,59 | 1,38 | 1,38 | 0,00 | -37,27 | |
| Viščiukas ar viščiukas broileris | atvėsintas, nesukapotas | plastikinis maišelis arba nefasuota | 1 kg | be akcijų | 2,13 | 1,93 | 1,94 | 1,94 | 0,00 | -8,92 | |
| | sušaldytas, nesukapotas | plastikinis maišelis | 1 kg | be akcijų | 2,92 | 2,60 | 2,51 | 2,53 | 0,80 | -13,36 | |
| Vištienos krūtinėlė | šviežia | fasuota arba nefasuota | 1 kg | be akcijų | 2,53 | 2,55 | 2,56 | 2,56 | 0,00 | 1,19 | |
| Kalakutienos krūtinėlė | šviežia | fasuota arba nefasuota | 1 kg | be akcijų | 4,67 | 4,69 | 4,52 | 4,57 | 1,11 | -2,14 | |
| | | | | be akcijų | 8,11 | 8,19 | 8,17 | 8,15 | -0,24 | 0,49 | |
| Narvuose laikomų vištų kiaušiniai | L kategorija | fasuota | 10 vnt. | be akcijų | 5,78 | - | - | 5,79 | - | 0,17 | |
| | | | | be akcijų | 1,24 | 1,28 | 1,29 | 1,29 | 0,00 | 4,03 | |
| | M kategorija | fasuota | 10 vnt. | be akcijų | 1,09 | 0,78 | 0,99 | 0,99 | 0,00 | -9,17 | |
| | | | | be akcijų | 1,04 | 1,11 | 1,11 | 1,10 | -0,90 | 5,77 | |
| | | | | be akcijų | 0,90 | 0,71 | 0,74 | 0,76 | 2,70 | -15,56 | |

lentelės tęsinys 35 psl.



34 psl. lentelės tęsinys

| Produktas | | | Matavimo vnt. | Vidutinė svertinė kaina, EUR/mat. vnt. | | | | Pokytis, % | | | |
|-------------------------|-----------------------------------|--|-----------------------------------|--|-----------|-------|-------|------------|--------|--------|--------|
| | | | | 2015 | | 2016 | | savaitės* | metų** | | |
| | | | | 07 23 | 06 23 | 07 14 | 07 21 | | | | |
| Jūrinės lydekos | užšaldyta, be galvos | plastikinis maišelis | 1 kg | be akcijų | 4,28 | 4,44 | 4,44 | 4,46 | 0,45 | 4,21 | |
| | | | | akcinė | 3,14 | 3,42 | 3,10 | 3,15 | 1,61 | 0,32 | |
| Atlantinės lašišos | šviežia, su galva, nuo 1 iki 3 kg | nefasuota | 1 kg | be akcijų | 7,82 | 7,82 | 8,27 | 8,27 | 0,00 | 5,75 | |
| | | | | akcinė | 5,02 | 3,91 | 5,34 | 5,00 | -6,37 | -0,40 | |
| Karpiai | gyvas arba šviežiai paskerstas | nefasuota | 1 kg | be akcijų | 3,51 | 3,48 | 3,72 | 3,76 | 1,08 | 7,12 | |
| Sūdytos silkės | neišdarinėta, su galva | nefasuota | 1 kg | be akcijų | 2,70 | 2,65 | 2,63 | 2,62 | -0,38 | -2,96 | |
| | | | | akcinė | 2,06 | 2,67 | 2,54 | 2,53 | -0,39 | 22,82 | |
| Jūriniai ešeriai | karšto rūkymo | nefasuota | 1 kg | be akcijų | 8,37 | 8,40 | 8,34 | 8,34 | 0,00 | -0,36 | |
| | | | | akcinė | 6,65 | 6,99 | 6,37 | 6,32 | -0,78 | -4,96 | |
| Skumbrės | šalto rūkymo | nefasuota | 1 kg | be akcijų | 6,17 | 5,69 | 5,62 | 5,62 | 0,00 | -8,91 | |
| | | | | akcinė | 5,02 | 4,61 | 5,27 | 5,19 | -1,52 | 3,39 | |
| Menkės filė | užšaldyta | plastikinis maišelis | 1 kg | be akcijų | 4,54 | 4,66 | 4,64 | 4,64 | 0,00 | 2,20 | |
| Žuvų konservai aliejuje | šprotai | skardinė dėžutė arba lengvai atidaroma skardinė dėžutė | 160 g | be akcijų | 0,84 | 0,88 | 0,88 | 0,88 | 0,00 | 4,76 | |
| | skumbė | skardinė dėžutė | 240 g | be akcijų | 0,92 | 0,97 | 0,94 | 0,94 | 0,00 | 2,17 | |
| Kvietiniai miltai | Ekstra rūšis | 1 kg popierinė pakuotė | 1 kg | be akcijų | 0,91 | 0,91 | 0,91 | 0,91 | 0,00 | 0,00 | |
| | | | | akcinė | 0,69 | 0,76 | 0,72 | 0,72 | 0,00 | 4,35 | |
| | | | 1 kg | be akcijų | 0,87 | 0,87 | 0,88 | 0,88 | 0,00 | 1,15 | |
| | aukščiausia rūšis | 1 kg popierinė pakuotė | 1 kg | be akcijų | 0,74 | 0,73 | 0,74 | 0,74 | 0,00 | 0,00 | |
| | | | | akcinė | 0,60 | 0,58 | 0,57 | 0,57 | 0,00 | -5,00 | |
| | | | 1 kg | be akcijų | 0,71 | 0,72 | 0,72 | 0,72 | 0,00 | 1,41 | |
| | | | | akcinė | 0,57 | 0,58 | 0,55 | 0,55 | 0,00 | -3,51 | |
| Duona | juoda | be specialių priedų (džiovintų vaisių, riešutų ir kt.) | popierinė arba plastikinė pakuotė | 1 kg | be akcijų | 1,70 | 1,70 | 1,72 | 1,70 | -1,16 | 0,00 |
| | balta | | | 1 kg | be akcijų | 1,55 | 1,55 | 1,51 | 1,51 | 0,00 | -2,58 |
| | batonas | | | 1 kg | be akcijų | 1,87 | 1,92 | 1,89 | 1,90 | 0,53 | 1,60 |
| Ryžiai | be specialių priedų, plikyti | 800 g plastikinė pakuotė | 1 kg | be akcijų | 2,03 | 2,07 | 2,04 | 2,04 | 0,00 | 0,49 | |
| | | | | akcinė | 1,72 | 1,33 | 1,51 | 1,51 | 0,00 | -12,21 | |
| Makaronai | spagečiai | 400 g plastikinė pakuotė | 1 kg | be akcijų | 1,61 | 1,62 | 1,74 | 1,72 | -1,15 | 6,83 | |
| | | | | akcinė | - | 1,30 | 1,07 | 1,12 | 4,67 | - | |
| Grikių kruopos | neskaldytos | 800 g popierinė arba plastikinė pakuotė | 1 kg | be akcijų | 2,14 | 2,50 | 2,35 | 2,35 | 0,00 | 9,81 | |
| | | | | akcinė | 1,76 | 1,16 | 1,89 | 1,92 | 1,59 | 9,09 | |
| Manų kruopos | | 800 g popierinė arba plastikinė pakuotė | 1 kg | be akcijų | 0,86 | 0,82 | 0,80 | 0,81 | 1,25 | -5,81 | |
| Cukrus | | | 1 kg | be akcijų | 0,90 | 0,92 | 0,91 | 0,91 | 0,00 | 1,11 | |
| | | | | akcinė | 0,57 | 0,77 | 0,77 | 0,77 | 0,00 | 35,09 | |
| Druska | joduota | popierinė arba plastikinė pakuotė | 1 kg | be akcijų | 0,35 | 0,33 | 0,33 | 0,33 | 0,00 | -5,71 | |
| | be priedų | | 1 kg | be akcijų | 0,29 | 0,30 | 0,30 | 0,30 | 0,00 | 3,45 | |
| | | | | akcinė | 0,26 | - | 0,25 | 0,25 | 0,00 | -3,85 | |
| Medus | natūralus | plastikinis indelis | 1 kg | be akcijų | 6,12 | 6,17 | 6,17 | 6,17 | 0,00 | 0,82 | |
| | | stiklinis indelis | 1 kg | be akcijų | 5,59 | 6,02 | 6,05 | 6,09 | 0,66 | 8,94 | |
| | | | | akcinė | 4,74 | 5,84 | 5,84 | 5,84 | 0,00 | 23,21 | |
| Bulvės | lietuviškos, naujojo derliaus | II klasės, neplauta | fasuota | 1 kg | be akcijų | 0,96 | 1,26 | 0,95 | 0,89 | -6,32 | -7,29 |
| | | | nefasuota | 1 kg | be akcijų | 0,78 | 0,89 | 0,82 | 0,80 | -2,44 | 2,56 |
| | | | | akcinė | 0,65 | 0,77 | 0,69 | 0,71 | 2,90 | 9,23 | |
| Morkos | lietuviškos, naujojo derliaus | | fasuota | 1 kg | be akcijų | - | 1,01 | 0,99 | 0,99 | 0,00 | - |
| | | | nefasuota | 1 kg | be akcijų | - | 0,53 | 0,55 | 0,55 | 0,00 | - |
| | lietuviškos, senojo derliaus | II klasės, plauta | nefasuota | 1 kg | be akcijų | 0,84 | 0,55 | 0,55 | 0,55 | 0,00 | -34,52 |
| | | | importuotos, naujojo derliaus | 1 kg | be akcijų | 1,18 | 1,10 | 0,93 | 0,93 | 0,00 | -21,19 |
| | | | | | akcinė | 0,99 | - | 0,69 | 0,70 | 1,45 | -29,29 |
| | importuotos, senojo derliaus | nefasuota | 1 kg | be akcijų | 0,81 | 0,52 | 0,58 | 0,57 | -1,72 | -29,63 | |
| | | | | akcinė | - | 0,54 | 0,55 | 0,55 | 0,00 | - | |
| | | | | | | | | | | | |
| Kopūstai | lietuviški, naujojo derliaus | nefasuota | 1 kg | be akcijų | 0,57 | 0,67 | 0,42 | 0,44 | 4,76 | -22,81 | |
| | | | | akcinė | 0,45 | 0,31 | 0,27 | 0,26 | -3,70 | -42,22 | |
| | lietuviški, senojo derliaus | 1 kg | be akcijų | - | 0,41 | 0,44 | 0,44 | 0,00 | - | | |
| | importuoti, naujojo derliaus | 1 kg | be akcijų | 0,45 | 0,76 | 0,49 | 0,49 | 0,00 | 8,89 | | |
| | rauginti | fasuota į plastikinę pakuotę | 1 kg | be akcijų | - | 0,96 | 0,96 | 0,96 | 0,00 | - | |

lentelės tęsinys 36 psl.

| Produktas | | | | Matavimo vnt. | Vidutinė svertinė kaina, EUR/mat. vnt. | | | | Pokytis, % | | | | |
|-----------------------|------------------------------|-----------------|-----------------------------|-----------------------|--|-------|-----------|-------|------------|--------|--------|-------|-------|
| | | | | | 2015 | | 2016 | | savaitės* | metų** | | | |
| | | | | | 07 23 | 06 23 | 07 14 | 07 21 | | | | | |
| Trumpavaisiai agurkai | lietuviški | II klasės | nefasuota | 1 kg | be akcijų | 1,29 | 1,32 | 1,32 | 1,33 | 0,76 | 3,10 | | |
| | importuoti | | | | akcinė | 0,99 | 1,11 | 0,73 | 0,87 | 19,18 | -12,12 | | |
| Ilgavaisiai agurkai | lietuviški | | | 1 kg | be akcijų | 1,34 | 1,17 | 0,94 | 0,97 | 3,19 | -27,61 | | |
| | importuoti | | | | akcinė | 1,15 | 1,44 | 1,75 | 1,75 | 0,00 | 52,17 | | |
| Pomidorai | lietuviški | | | 1 kg | be akcijų | - | 1,28 | 1,31 | 1,31 | 0,00 | - | | |
| | importuoti | | | | akcinė | 1,86 | 1,84 | 1,17 | 1,17 | 0,00 | -37,10 | | |
| Paprika | raudonoji, importuota | | | 1 kg | be akcijų | 0,88 | 1,04 | 0,92 | 0,92 | 0,00 | 4,55 | | |
| | | | | | akcinė | 0,64 | 0,64 | 0,85 | 0,85 | 0,00 | 32,81 | | |
| Svogūnai | lietuviški, senojo derliaus | | | II klasės, geltonieji | nefasuota | 1 kg | be akcijų | 2,41 | 2,87 | 2,87 | 2,85 | -0,70 | 18,26 |
| | importuoti, naujojo derliaus | | | | | | akcinė | 1,91 | 2,21 | 2,35 | 2,33 | -0,85 | 21,99 |
| | importuoti, senojo derliaus | be akcijų | - | | | 0,53 | 0,52 | 0,52 | 0,00 | - | | | |
| Burokėliai | lietuviški | II klasės virti | nefasuota | 1 kg | be akcijų | 0,72 | - | 0,48 | 0,49 | 2,08 | -31,94 | | |
| | | | | akcinė | 0,55 | 0,52 | 0,53 | 0,52 | -1,89 | -5,45 | | | |
| Česnakai | importuoti | II klasės | fasuota į vakuuminę pakuotę | 1 kg | be akcijų | - | 0,36 | 0,48 | 0,48 | 0,00 | - | | |
| | | | nefasuota | 1 kg | be akcijų | - | 1,12 | 1,18 | 1,18 | 0,00 | - | | |
| Obuoliai | Jonagold | II klasės | nefasuota | 1 kg | be akcijų | 8,70 | 8,50 | 8,50 | 8,50 | 0,00 | -2,30 | | |
| | | | | | akcinė | 2,58 | 4,47 | 4,64 | 4,64 | 0,00 | 79,84 | | |
| | Golden | | | 1 kg | be akcijų | 2,29 | - | 3,98 | 3,97 | -0,25 | 73,36 | | |
| | | | | | akcinė | 1,09 | 0,73 | 0,75 | 0,75 | 0,00 | -31,19 | | |
| Banantai | | II klasės | nefasuota | 1 kg | be akcijų | 0,77 | 0,65 | 0,53 | 0,62 | 16,98 | -19,48 | | |
| | | | | | akcinė | 1,58 | 1,37 | 1,36 | 1,36 | 0,00 | -13,92 | | |
| Geriamasis vanduo | negazuotas, be priedų | | | 1,5 l | be akcijų | 1,46 | 1,09 | 1,10 | 1,14 | 3,64 | -21,92 | | |
| | | | | | akcinė | 1,56 | 1,36 | 1,36 | 1,34 | -1,47 | -14,10 | | |
| Maistinis aliejus | rapsų | | plastikinis butelis | 1 l | be akcijų | 1,06 | 1,05 | 0,98 | 0,96 | -2,04 | -9,43 | | |
| | | | | | akcinė | 0,58 | 0,58 | 0,57 | 0,57 | 0,00 | -1,72 | | |
| | saulėgrąžų | | | 1 l | be akcijų | 0,41 | 0,40 | 0,40 | 0,40 | 0,00 | -2,44 | | |
| | | | | | akcinė | 1,97 | 2,26 | 2,53 | 2,53 | 0,00 | 28,43 | | |
| | | | | 1 l | be akcijų | 1,66 | 2,07 | 1,94 | 1,93 | -0,52 | 16,27 | | |
| | | | | | akcinė | 1,98 | 2,24 | 2,55 | 2,54 | -0,39 | 28,28 | | |
| | | | | | akcinė | 1,46 | 1,96 | 1,83 | 1,85 | 1,09 | 26,71 | | |

Kainos registruojamos Vilniaus, Kauno, Klaipėdos, Panevėžio, Šiaulių, Alytaus ir Marijampolės miestų „Maxima“, „Iki“, „Rimi“ ir „Norfa“ prekybos centruose.

* lyginant 2016 07 21 su 2016 07 14; ** 2016 07 21 su 2015 07 23

Šaltinis: ŽŪIKVC (ŽŪMPRIS)

Maisto produktų mažmeninės rinkos sektoriaus informaciją parengė A. Ramaškevičienė ir L. Railienė, tel.: (8 37) 39 72 91, 39 70 83

Šaltinių sutrumpinimai

| | |
|----------|--|
| AMA | – Agrarmarkt Austria, Austrija |
| AMI | – Agrarmarkt Informations, Vokietija |
| EK | – Europos Komisija |
| EKI | – Eesti Konjunkturiinstituut, Estija |
| EUROSTAT | – The Statistical Office of the European Communities |
| IGC | – International Grains Council, D. Britanija |
| LDAA | – Lietuvos daržovių augintojų asociacija |
| LYAEI | – Latvijas Valsts Agraras Ekonomikas Instituts, Latvija |
| LŽŪKT | – Lietuvos žemės ūkio konsultavimo tarnyba |
| LŽŪMPRRA | – Lietuvos žemės ūkio ir maisto produktų rinkos reguliavimo agentūra |
| NMA | – Nacionalinė mokėjimo agentūra |
| NŽT | – Nacionalinė žemės tarnyba |
| SDAIS | – Supirkėjų duomenų apdorojimo informacinės sistemos |
| STD | – Lietuvos Statistikos departamentas |
| VMVT | – Valstybinė maisto ir veterinarijos tarnyba |
| ZSRIR | – Zintegrowany System Rolniczej Informacji Rynkowej, Lenkija |
| ŽŪIKVC | – VĮ Žemės ūkio informacijos ir kaimo verslo centras |
| ŽŪM | – Lietuvos Respublikos žemės ūkio ministerija |
| ŽŪMPRIS | – Lietuvos žemės ūkio ir maisto produktų rinkos informacinė sistema |
| ŽŪR | – Žemės ūkio rūmai |
| USDA | – United States Department of Agriculture, JAV |

Kopijavimas ar publikavimas viso leidinio ar jo dalies, be raštiško leidėjo sutikimo, yra draudžiamas

© „Agro RINKA“

Leidėjas: VĮ Žemės ūkio informacijos ir

kaimo verslo centras

V. Kudirkos g. 18, Vilnius,

Tel. (8 5) 266 0601

El. paštas: agrorinka@vic.lt

http://www.vic.lt/ris

Maketavo R. Berūkštienė

Spausdino VĮ Žemės ūkio informacijos ir kaimo verslo centras

V. Kudirkos g. 18, LT-03105 Vilnius, tel. (8 5) 266 0601