



Agro RINKA

ISSN 2351-5856

OFICIALUSIS INFORMACINIS STATISTINIS LEIDINYS

2016 m. rugpjūčio 8 d.

Nr. 14 (274)

TURINYS

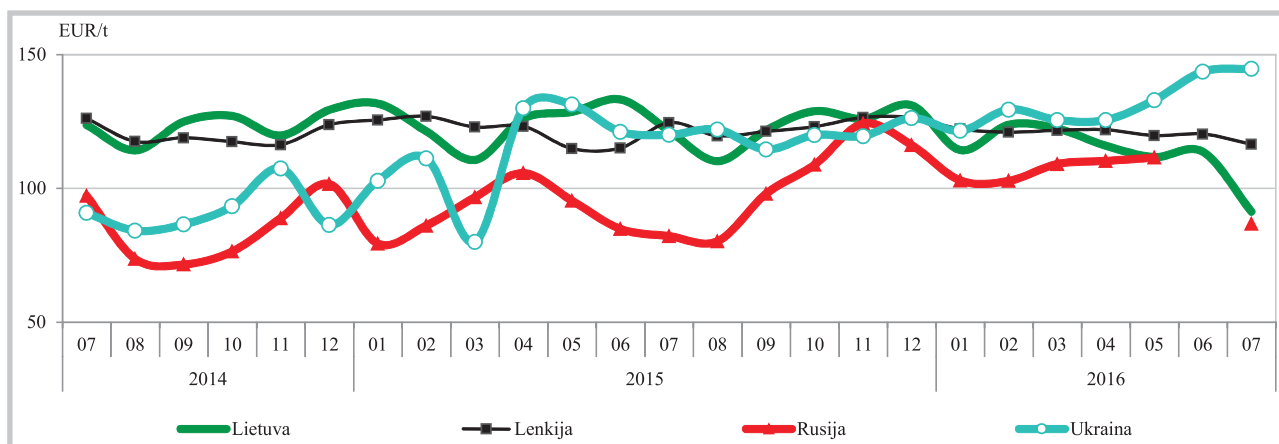
 Grūdų ir rapsų rinka1-5	 Bulvių, daržovių ir vaisių rinka27-28
 Kiaulienos, jautienos ir avienos rinka6-13	 Ekologiškų produktų rinka29-31
 Paukštienos ir kiaušinių rinka14-16	 Trašų rinka32
 Pieno ir pieno gaminių rinka17-26	 Maisto produktų mažmeninė rinka33-36

Grūdų ir rapsų rinka

Lietuvoje šių metų liepos pabaigoje grūdų supirkimo kainos sumažėjo. Lietuvos grūdų supirkimo įmonės 2016 m. 30 savaitę (07 25–31) kviečius supirko vidutiniškai po 144,79 EUR/t. Palyginti su kaina, buvusia prieš mėnesį (26 savaitę (06 27–07 03), ji sumažėjo 6,73 proc. ir buvo 21,10 proc. mažesnė negu prieš metus (2015 m. 30 savaitę (07 20–26)). Analizuojamu laikotarpiu kvietrugiai buvo superkami vidutiniškai po 110,71 EUR/t – atitinkamai 9,55 proc. ir 24,94 proc.

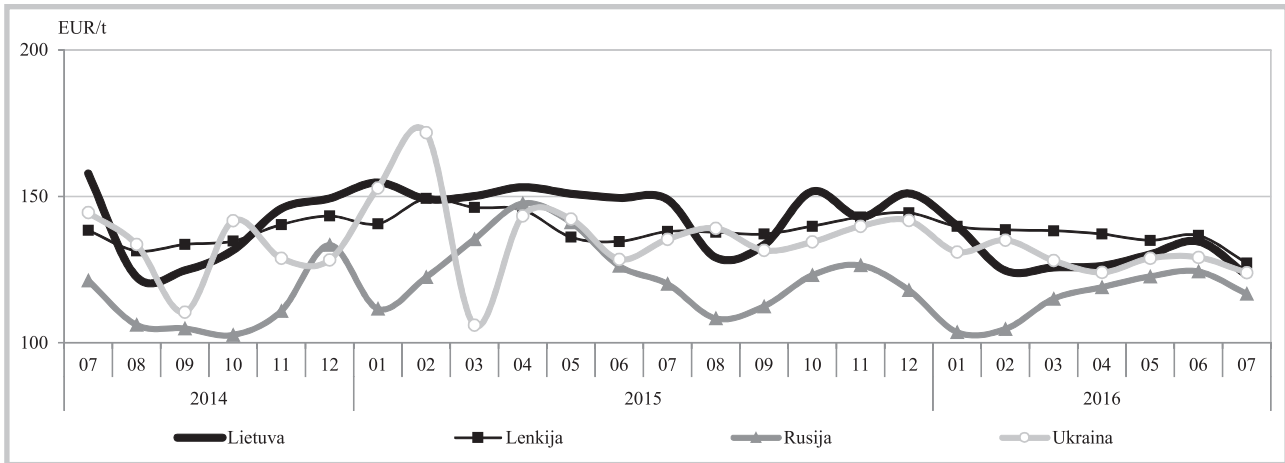
mažesne kaina negu prieš mėnesį bei metus. Pašarinių miežių (II klasės) vidutinė supirkimo kaina šių metų 30 savaitę sudarė 121,64 EUR/t ir buvo atitinkamai 12,28 proc. ir 18,25 proc. mažesnė, palyginti su prieš mėnesį ir prieš metus buvusia kaina. Rugių vidutinė supirkimo kaina analizuojamu laikotarpiu sudarė 94,84 EUR/t ir buvo 23,28 proc. mažesnė negu prieš mėnesį bei 9,68 proc. mažesnė, palyginti su praėjusiais metais.

Maistinių rugių kainos Lietuvoje, Lenkijoje, Rusijoje ir Ukrainoje 2014–2016 m., EUR/t*





Pašarinių miežių kainos Lietuvoje, Lenkijoje, Rusijoje ir Ukrainoje 2014–2016 m., EUR/t*



* kainos (EUR) pateiktos pagal atitinkamos datos ECB valiutų kursą

Šaltiniai: ŽŪIKVC (ŽŪMPRIS), ZSRIR, SovEcon, Agroperspectiva

Rapsų vidutinė supirkimo kaina šių metų 30 savaitę buvo 1,96 proc. mažesnė negu prieš metus ir sudarė 344,30 EUR/t.

2016–2017 m. prognozuojamas mažesnis rapsų derlius. 2016 m. liepos mėnesį atnaujintos JAV Žemės ūkio departamento (toliau – USDA) prognozės duomenimis, rapsų derlius pasaulyje 2016–2017 m. turėtų sudaryti 66,54 mln. t, tai 0,39 mln. t daugiau nei buvo prognozuota prieš mėnesį, bet 1,64 mln. t arba 2,41 proc. mažiau, palyginti su 2015–2016 m.

USDA duomenimis, ES šalyse rapsų derlius 2016–2017 m. turėtų sudaryti 21,20 mln. t, tai 0,6 mln. t mažiau nei buvo prognozuota prieš mėnesį ir 0,8 mln. t arba 3,8 proc. mažiau, palyginti su 2015–2016 m. Tai būtų mažesnis rapsų derlius, palyginti su paskutinių penkerių metų vidurkiu, kuris sudarė 21,3 mln. t. Naujausios prognozės duomenimis, vidutinis rapsų derlingumas ES šalyse turėtų sudaryti 3,35 t/ha, tai būtų mažiau, nei buvo prognozuota prieš mėnesį ir metus, bet daugiau, palyginti su penkių metų vidurkiu. Rapsų pasėlių

Grūdų ir rapsų vidutinės savaitinės supirkimo kainos (iš augintojų ir kitų vidaus rinkos ūkio subjektų) Lietuvoje, EUR/t (be PVM)

Grūdai	Data	2015						2016				Pokytis, %			
		30 sav. (07 20–26)		28 sav. (07 11–17)		29 sav. (07 18–24)		30 sav. (07 25–31)		savaitės***		metų****			
		be NP*	su NP**	be NP*	su NP**	be NP*	su NP**	be NP*	su NP**	be NP*	su NP**	be NP*	su NP**		
Kviečiai		183,63	183,52	167,23	167,20	157,75	156,79	146,08	144,79	-7,40	-7,65	-20,45	-21,10		
ekstra		-	-	164,16	164,12	132,64	128,93	152,32	151,62	14,84	17,59	-	-		
I klasės		186,25	186,05	•	•	152,76	151,98	150,21	148,51	-1,67	-2,28	-19,35	-20,18		
II klasės		185,08	185,05	168,98	168,94	171,04	170,59	148,20	146,95	-13,35	-13,86	-19,93	-20,59		
III klasės		169,33	168,82	160,08	160,06	137,49	135,82	140,52	139,11	2,20	2,42	-17,01	-17,60		
IV klasės		164,60	164,46	139,79	139,74	132,96	132,26	122,79	121,71	-7,65	-7,98	-25,40	-26,00		
Rugiai		•	•	124,36	124,04	99,96	97,20	99,52	94,84	-0,44	-2,43	-	-		
I klasės		•	•	-	-	•	•	107,82	102,71	-	-	-	-		
II klasės		-	-	124,36	124,04	99,27	98,02	87,82	83,73	-11,53	-14,58	-	-		
Miežiai		162,31	162,48	156,30	155,78	138,00	138,10	138,88	138,64	0,64	0,39	-14,44	-14,67		
I klasės		•	•	•	•	•	•	•	•	-	-	-	-		
II klasės		150,05	148,80	123,27	122,95	122,44	121,37	122,29	121,64	-0,12	0,22	-18,50	-18,26		
salykliniai		•	•	168,42	167,87	•	•	•	•	-	-	-	-		
Avižos		106,21	105,96	112,98	112,98	136,23	135,65	111,52	111,02	-18,14	-18,16	5,00	4,78		
Grikliai		-	-	•	•	-	-	-	-	-	-	-	-		
Kvietrugiai		147,51	147,50	117,84	117,38	112,50	109,24	112,88	110,71	0,33	1,34	-23,48	-24,95		
Kukurūzai		152,96	152,96	157,49	157,29	161,33	161,33	163,51	163,51	1,35	1,35	6,89	6,89		
Žirniai		204,20	203,86	•	•	231,26	231,26	232,79	232,14	0,66	0,38	14,00	13,87		
Pupos		-	-	•	•	•	•	•	•	-	-	-	-		
Rapsai		354,38	351,18	•	•	347,39	340,95	348,07	344,30	0,20	0,98	-1,78	-1,96		

* kaina be nuoskaitų (prieš valymą ir džiovinimą) ir priemokų

** kaina su nuoskaitomis (po valymo ir džiovinimo) ir priemokomis

*** lyginant 2016 m. 30 savaitę su 29 savaitę

**** lyginant 2016 m. 30 savaitę su 2015 m. 30 savaitę.

Pastaba. Grūdų bei rapsų 28 ir 29 savaičių supirkimo kainos patikslintos 2016 08 04

• – konfidencialūs duomenys.

Šaltinis: ŽŪIKVC (ŽŪMPRIS)



plotai 2016–2017 metų derliui turėtų sudaryti 6,3 mln. ha, tai 0,1 mln. ha mažiau, palyginti su 2015–2016 m ir 4,4 proc. mažiau, palyginti su paskutinių penkerių metų vidurkiu (6,6 mln. ha).

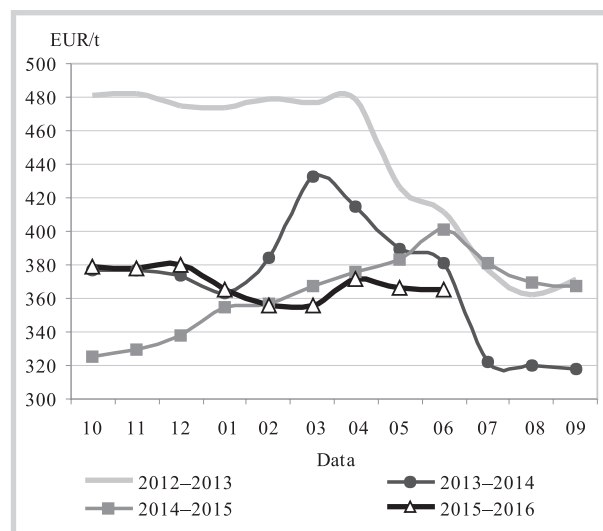
Vokiečių agentūros *Oil World* duomenimis, ES 2016–2017 m. rapsų derlius turėtų sudaryti 21,15 mln. t – 0,4 mln. t mažiau, palyginti su prieš tai buvusia prognoze, ir 1,1 mln. t mažiau nei 2015–2016 m. bei būtų 3,2 mln. t mažesnis, palyginti su 2014–2015 derliaus metų rekordais. Ekspertai prognozuoja, kad didžiausias rapsų derliaus nuosmukis laukiamas pagrindinėse rapsų šalyse augintojose – Vokietijoje (derlius turėtų sudaryti 5,4 mln. t), Prancūzijoje (5,3 mln. t), Lenkijoje (2,9 mln. t) ir Didžiojoje Britanijoje (2,3 mln. t). Rapsų derliaus prognozės sumažėjimą lemia nepalankios meteorologinės sąlygos, dėl kurių gali užsitęsti rapsų derliaus nuėmimo laikotarpis.

Tuo pačiu metu ekspertai atkreipia dėmesį į tai, kad šis įvertinimas negali būti laikomas pakankamai tikslu, galutiniai rezultatai bus žinomi po derliaus nuėmimo, kai bus gauta visa informacija apie rapsų derlingumą. Tačiau kai kurie analitikai yra linkę manyti, kad rapsų derliaus prognozė gali būti padidinta, o kiti mano, kad ji gali būti dar labiau sumažinta.

Oil World ekspertų duomenimis, Rusijoje rapsų derlius per pastaruosius 10 metų išaugo beveik 4 kartus. Tačiau 2015–2016 m. rapsų derlius buvo 24,4 proc. arba 325,8 tūkst. t mažesnis, palyginti su 2014–2015 m., ir sudarė 1 012,2 tūkst. t. Mažesnis derlius buvo gautas dėl 14,3 proc. sumažėjusių pasėlių plotų ir mažesnio derlingumo.

Šaltiniai: ŽŪIKVC (ŽŪMPRIS), USDA ir *Oil World*

Rapsų kainos Hamburgo biržoje, EUR/t



Šaltinis: USDA

Rapsų plotas, derlingumas ir derlius pasaulyje

Valstybės	Plotas, mln. ha			Derlingumas, t/ha			Derlius, mln. t			Derliaus pokytis**, %
	2014–2015	2015–2016	2016–2017*	2014–2015	2015–2016	2016–2017*	2014–2015	2015–2016	2016–2017*	
Pasaulis iš viso	35,53	33,57	33,82	2,01	2,03	1,97	71,38	68,18	66,54	-2,41
JAV	0,63	0,69	0,68	1,81	1,88	1,85	1,14	1,31	1,25	-4,58
ES-27	6,75	6,50	6,33	3,64	3,39	3,35	24,59	22,05	21,20	-3,85
Kanada	8,34	8,10	8,00	1,97	2,12	2,05	16,41	17,20	16,40	-4,65
Kinija	7,59	7,30	7,00	1,95	1,96	1,90	14,77	14,30	13,30	-6,99
Pietų Azija										
Indija	5,80	5,81	6,50	0,88	1,01	1,05	5,08	5,88	6,80	15,65
Pakistanas	0,25	0,20	0,23	0,88	0,80	0,87	0,22	0,16	0,20	25,00
Bangladešas	0,25	0,25	0,25	0,92	0,92	0,92	0,23	0,23	0,23	0,00
NVS-12										
Rusija	1,06	0,90	0,95	1,25	1,12	1,26	1,32	1,00	1,20	20,00
Ukraina	0,88	0,68	0,50	2,50	2,58	2,60	2,20	1,74	1,30	-25,29
Baltarusija	0,40	0,17	0,17	1,82	1,82	1,82	0,73	0,30	0,30	0,00
Kazachstanas	0,24	0,22	0,22	0,99	0,62	0,68	0,24	0,14	0,15	7,14
Australija	2,90	2,36	2,60	1,22	1,27	1,27	3,54	2,99	3,30	10,37
Pietų Amerika										
Čilė	0,05	0,05	0,05	4,10	4,00	4,10	0,20	0,19	0,21	10,53
Paragvajus	0,03	0,04	0,04	1,28	1,31	1,30	0,04	0,05	0,05	0,00
Šveicarija	0,02	0,02	0,02	3,14	3,14	3,14	0,07	0,07	0,07	0,00
Etiopija	0,05	0,05	0,05	1,60	1,60	1,60	0,08	0,08	0,08	0,00
Kitos šalys	0,29	0,24	0,23	2,10	2,08	2,10	0,61	0,50	0,49	-2,00

* 2016 m. liepos mėnesio prognozė;

** Iyginant 2016–2017 m. su 2015–2016 m.

Šaltinis: USDA



Grūdų ir rapsų vidutinės kainos (augintojų) ES šalyse, EUR/t

Valstybė	2015		2016			Pokytis, %	
	Data 29 sav. (07 13–19)	26 sav. (06 27–07 03)	27 sav. (07 04–10)	28 sav. (07 11–17)	29 sav. (07 18–24)	savaitės*	metų**
Maistiniai kviečiai							
Belgija	190,00	161,00	159,00	170,00	172,00	1,18	-9,47
Bulgarija	149,81	133,01	131,72	130,13	127,82	-1,77	-14,68
Čekija	172,32	145,65	145,91	147,83	145,79	-1,38	-15,40
Vokietija	180,31	149,25	147,14	146,06	162,00	10,92	-10,16
Graikija	150,00	-	-	150,00	-	-	-
Ispanija	195,95	164,32	161,38	160,10	151,20	-5,56	-22,84
Prancūzija	175,50	154,73	152,38	-	163,00	-	-7,12
Kroatija	153,41	138,24	132,03	126,09	125,50	-0,46	-18,19
Italija	181,76	158,30	154,75	153,16	156,00	1,85	-14,17
Latvija	180,88	145,81	152,02	136,25	-	-	-
Lietuva	176,78	142,76	158,71	142,41	145,28	2,02	-17,82
Vengrija	153,93	134,30	131,27	125,85	128,80	2,34	-16,33
Austrija	-	148,00	142,00	139,00	134,00	-3,60	-
Lenkija	176,11	146,58	144,57	147,23	144,77	-1,67	-17,80
Rumunija	165,63	140,51	136,00	133,48	139,59	4,58	-15,72
Slovėnija	166,37	169,63	158,75	145,38	148,32	2,02	-10,85
Slovakija	150,47	150,25	141,68	131,98	127,81	-3,16	-15,06
Suomija	165,33	136,33	137,67	137,67	137,67	0,00	-16,73
Švedija	-	145,64	-	-	-	-	-
Jungtinė Karalystė	208,50	164,52	170,43	172,46	164,13	-4,83	-21,28
Pašariniai kviečiai							
Belgija	185,00	155,00	153,00	162,00	165,00	1,85	-10,81
Bulgarija	146,10	130,04	126,93	125,02	-	-	-
Čekija	148,57	135,14	135,38	-	129,07	-	-13,13
Vokietija	172,63	144,50	138,86	139,64	157,50	12,79	-8,76
Estija	151,23	129,83	127,64	128,71	-	-	-
Prancūzija	-	144,23	130,00	-	136,00	-	-
Airija	187,33	159,33	156,67	156,67	158,00	0,85	-15,66
Latvija	153,89	110,78	116,00	126,47	-	-	-
Lietuva	156,61	130,73	131,78	128,02	120,29	-6,04	-23,19
Vengrija	146,51	123,26	122,39	117,27	124,03	5,76	-15,34
Olandija	185,00	151,00	157,00	156,00	163,00	4,49	-11,89
Austrija	-	-	-	-	121,00	-	-
Lenkija	169,01	147,20	147,40	148,13	148,13	0,00	-12,35
Portugalija	189,50	175,00	175,00	175,00	175,00	0,00	-7,65
Rumunija	147,44	126,48	125,63	129,74	137,20	5,75	-6,94
Slovakija	139,11	119,91	123,81	110,42	112,66	2,03	-19,01
Jungtinė Karalystė	176,06	141,01	137,59	140,09	139,46	-0,45	-20,79
Pašariniai miežiai							
Belgija	171,00	145,00	-	-	144,00	-	-15,79
Bulgarija	144,19	127,06	127,06	119,95	115,04	-4,09	-20,21
Čekija	130,14	117,18	117,39	110,73	109,12	-1,45	-16,15
Vokietija	153,13	126,64	124,56	119,14	139,00	16,67	-9,22
Estija	156,63	126,00	127,00	129,26	-	-	-
Graikija	140,00	150,00	150,00	150,00	-	-	-
Ispanija	180,69	149,42	147,47	145,44	-	-	-
Prancūzija	167,33	-	131,67	-	135,00	-	-19,32
Kroatija	143,54	115,64	125,36	126,76	-	-	-
Airija	177,67	150,00	146,67	146,67	147,00	0,23	-17,26
Italija	164,40	156,17	150,38	149,43	152,50	2,05	-7,24
Kipras	201,19	188,83	188,83	183,67	172,00	-6,35	-14,51
Latvija	153,50	122,83	120,51	124,36	123,53	-0,67	-19,52
Lietuva	139,35	113,45	104,39	115,64	121,70	5,24	-12,67
Vengrija	132,01	132,00	114,77	109,97	110,68	0,65	-16,16
Olandija	170,00	139,00	139,00	142,50	151,00	5,96	-11,18
Austrija	-	122,00	116,50	116,75	-	-	-
Lenkija	138,38	136,65	135,36	116,93	117,72	0,68	-14,93
Portugalija	186,00	173,00	173,00	160,00	160,00	0,00	-13,98
Rumunija	153,15	127,16	127,13	126,33	126,44	0,09	-17,44
Slovakija	121,08	108,99	107,86	104,28	110,56	6,02	-8,69
Suomija	136,00	121,80	120,80	121,40	121,60	0,16	-10,59
Jungtinė Karalystė	147,25	124,55	120,82	122,68	114,91	-6,34	-21,96

lentelės tęsinys 5 psl.



4 psl. lentelės tęsinys

Valstybė	Data	2016				Pokytis, %	
		2015 29 sav. (07 13–19)	26 sav. (06 27–07 03)	27 sav. (07 04–10)	28 sav. (07 11–17)	29 sav. (07 18–24)	savaitės*
Maistiniai rugiai							
Čekija		153,22	144,14	144,40	140,32	-	-
Vokietija		158,18	136,15	136,30	135,64	141,50	4,32
Estija		-	-	130,00	115,00	-	-
Latvija		-	106,80	-	-	-	-
Lenkija		128,39	121,45	119,08	112,73	124,78	10,69
Rapsai							
Vokietija		368,54	339,35	334,70	330,19	337,03	2,07
Estija		362,20	382,00	363,00	360,00	350,00	-2,78
Latvija		360,00	-	-	352,75	354,49	0,49
Lietuva		-	-	-	-	340,76	-
Lenkija		368,22	398,96	381,52	365,51	363,09	-0,66

* lyginant 2016 m. 29 savaitę su 28 savaitę

** lyginant 2016 m. 29 savaitę su 2015 m. 29 savaitę

Pastaba. Lietuvos maistinių ir pašarinių kviečių, pašarinių miežių, maistinių rugių 26, 27 ir 28 savaitžių kainos patikslintos 2016 08 03

Šaltiniai: ŽŪIKVC (ŽŪMPRIS), EK, AMI, ZSRIR, LVAEI, EKI

Ateities sandorių kviečių, miežių ir rapsų kainos tarptautinėse biržose 2016 07 04–2016 07 31, EUR/t*

Grūdinė kultūra, birža	Pristatymo mėnuo	27 sav. (07 04–10)	28 sav. (07 11–17)	29 sav. (07 18–24)	30 sav. (07 25–31)	Savaitės** kainos pokytis, %
Maistiniai kviečiai						
MATIF	rugsėjis 2016	159,00	159,50	174,00	166,00	-4,60
	gruodis 2016	163,25	163,75	173,75	169,50	-2,45
	kovas 2017	167,50	167,75	175,75	173,00	-1,56
	gegužė 2017	171,50	171,00	177,50	174,50	-1,69
	rugsėjis 2017	176,00	175,00	180,75	176,75	-2,21
	gruodis 2017	177,75	178,25	182,75	179,50	-1,78
Pašariniai kviečiai						
LIFFE	lapkritis 2016	143,41	147,52	149,87	148,93	-0,62
	sausis 2017	146,05	150,17	151,95	151,24	-0,46
	kovas 2017	147,70	151,97	153,20	154,03	0,54
	gegužė 2017	150,10	154,79	155,45	155,69	0,15
	liepa 2017	152,39	156,71	157,30	156,58	-0,46
	lapkritis 2017	155,14	158,69	159,26	157,70	-0,98
Miežiai						
WCE	spalis 2016	111,06	108,26	103,91	94,24	-9,30
	gruodis 2016	111,06	108,26	103,91	94,24	-9,30
	kovas 2017	112,45	109,66	105,29	95,61	-9,20
	gegužė 2017	113,15	110,36	105,99	96,29	-9,15
	liepa 2017	113,15	110,36	105,99	96,29	-9,15
	spalis 2017	113,15	110,36	105,99	96,29	-9,15
Rapsai						
MATIF	lapkritis 2016	355,75	363,25	360,75	362,00	0,35
	vasaris 2017	357,25	365,00	360,25	362,00	0,49
	gegužė 2017	358,50	367,00	362,75	363,00	0,07
	rugpjūtis 2017	350,50	357,25	352,50	350,25	-0,64
	lapkritis 2017	352,75	362,25	358,00	355,25	-0,77

LIFFE – London International Financial Future Exchange (Didžioji Britanija); MATIF – The International French Futures and Options Exchange (Prancūzija); CE – Winnipeg Commodity Exchange (Kanada)

* kainos (EUR) pateiktos pagal atitinkamos datos ECB valiutų santyki

** lyginant 2016 m. 30 savaitę su 29 savaitę

Pastaba. Kainos nurodomos FOB sąlygomis

Šaltinis: Tarptautinės biržos

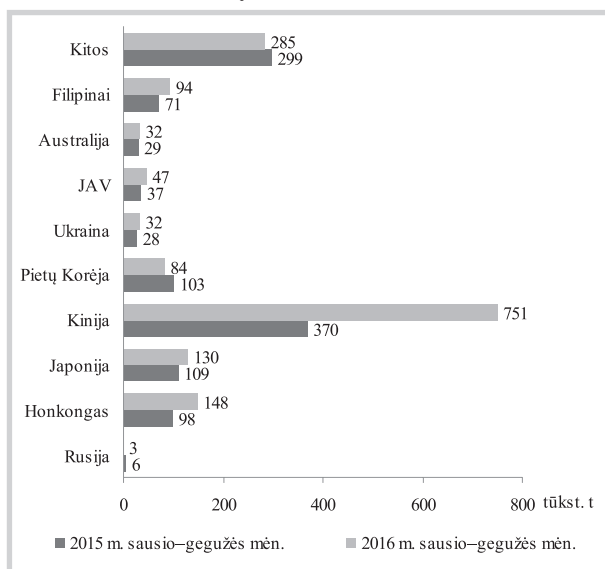
Grūdų ir rapsų rinkos sektoriaus informaciją parengė D. Pyrantienė, R. Banionienė ir Z. Aleliūnaitė, tel. (8 37) 39 72 27



Kiaulienos, jautienos ir avienos rinka

2016 m. I pusmetį Lietuvos įmonėse kiaulių skerdimų apimtys sumažėjo 6,71 proc., o supirkimo pagal skerdenas kaina – 2,98 proc. 2016 m. I pusmetį Lietuvos įmonėse buvo paskersta 398,44 tūkst. kiaulių – 6,71 proc. mažiau nei 2015 m. I pusmetį. Kiaulių pagal SEUROP skerdenų klasifikavimo skalę buvo suklasifikuota 12,96 proc. mažiau nei 2015 m. tuo pačiu laikotarpiu. Analizuojamu laikotarpiu pagaminta 31,46 tūkst. t kiaulienos skerdenų – 6,79 proc. mažiau nei 2015 m. I pusmetį. 2016 m. I pusmetį kiaulių supirkimo (pagal skerdenas) kaina Lietuvoje vidutiniškai sudarė 139,16 EUR/100 kg ir buvo 2,98 proc. žemesnė nei 2015 m. I pusmetį. Vidutinė kiaulių supirkimo (pagal gyvą svorį) kaina analizuojamu laikotarpiu sudarė 98,81 EUR/100 kg – buvo 4,17 proc. žemesnė nei 2015 m. I pusmetį (103,11 EUR/100 kg). Labiausiai per metus – 4,64 proc. atpigo pirmos (50–105 kg), trečios (116–140 kg) – 4,48 proc. ir antros (106–115 kg) – 4,40 proc. kategorijos kiaulės.

ES kiaulienos* eksportas į kai kurias trečiąsias šalis, tūkst. t



* įskaitant subproduktus, mėsą ir gyvų galvijų eksportą

Šaltinis: AMI

2016 m. I pusmetį Lietuvos įmonėse padidėjo avių skerdimai. Analizuojamu laikotarpiu Lietuvos įmonėse buvo paskersta 3,336 tūkst. avių – 24,84 proc. daugiau, palyginti su 2015 m. I pusmečiu. Iš to skaičiaus ėriukų (ne vyresnių kaip 12 mėn.) skerdimų skaičius, palyginti su 2015 m. atitinkamu laikotarpiu, padidėjo 44,78 proc. (iki 1,11 tūkst. vnt.), o kitų avių (vyresnių kaip 12 mėn.) – padidėjo 16,90 proc. (iki 2,25 tūkst. vnt.). Šių metų I pusmetį avienos skerdenų gamyba, palyginti su 2015 m. I pusmečiu, padidėjo 34,84 proc. ir sudarė 66,43 t. Analizuojamu laikotarpiu vidutinė supirktų avių gyvojo svorio kaina sudarė 134,64 EUR/100 kg ir buvo 1,28 proc. mažesnė nei 2015 m. I pusmetį.

2016 m. sausio–gegužės mėn. ES-28 kiaulienos eksportas į trečiąsias šalis padidėjo 39,70 proc. 2016 m. sausio–gegužės mėn. ES-28 į trečiąsias šalis eksportavo 1 606,93 tūkst. t kiaulienos – 39,70 proc. daugiau, palyginti su 2015 m. tuo pačiu laikotarpiu. Iš to skaičiaus Vokietija, kurios eksporto dalis į trečiąsias šalis sudaro 25,73 proc. viso ES eksporto į trečiąsias šalis, analizuojamu laikotarpiu eksportavo 413,51 tūkst. t kiaulienos arba 43,32 proc. daugiau nei praėjusių metų sausio–gegužės mėn. Eksportas iš Ispanijos padidėjo 71,48 proc., Didžiosios Britanijos – 70,38 proc., Airijos – 58,56 proc., Lenkijos – 54,90 proc.

2016 m. sausio–gegužės mėn. sumažėjo Vokietijos galvijienos eksportas į trečiąsias šalis. 2016 m. sausio–gegužės mėn. Vokietija į trečiąsias šalis eksportavo 22,56 tūkst. t galvijienos ir jos subproduktų, t. y. 4,5 proc. mažiau, palyginti su 2015 m. atitinkamu laikotarpiu. Analizuojamu laikotarpiu galvijienos ir jos subproduktų eksportas labiausiai sumažėjo į Šveicariją (34,63 proc.), Ganą (3,41 proc.) ir Norvegiją (2,33 proc.), o padidėjo – į Dramblio Kaulo Krantą (33,26 proc.).

Šaltiniai: ŽŪIKVC (ŽŪMPRI) ir AMI

Avių, supirktų pagal gyvą svorį, vidutinės skerdenų kainos Lietuvos įmonėse, EUR/100 kg (be PVM)

Kategorija	2015		2016			Pokytis, %	
	30 sav. (07 20–26)	27 sav. (07 04–10)	28 sav. (07 11–17)***	29 sav. (07 18–24)***	30 sav. (07 25–31)***	savaitės*	metų**
Ėriukai (ne vyresni kaip 12 mėn.)	566,70	513,94	467,33	438,08	489,08	11,64	-13,70
Kitos avys (vyresnės kaip 12 mėn.)	308,69	345,51	298,21	293,33	326,49	11,30	5,77
Vidutinė kaina	407,72	391,26	350,46	355,74	381,63	7,28	-6,40

Pastaba. Į vidutinę (svertinę) kainą įskaityti transportavimo kaštai

* lyginant 2016 m. 30 savaitę su 2016 m. 29 savaitę

** lyginant 2016 m. 30 savaitę su 2015 m. 30 savaitę

*** patikslinti duomenys

Šaltinis: ŽŪIKVC (ŽŪMPRI)


Kiaulių (E klasės) vidutinės supirkimo kainos Europos Sąjungos valstybėse, EUR/100 kg (be PVM)

Valstybė	Data	2016					Pokytis, %	
		2015 29 sav. (07 13–19)	26 sav. (06 27–07 03)	27 sav. (07 04–10)	28 sav. (07 11–17)	29 sav. (07 18–24)	savaitės*	metų**
Lietuva		145,09	157,96	160,30	161,60	160,53	-0,66	10,64
Lenkija		142,89	156,23	159,68	162,21	162,87	0,41	13,98
Latvija		146,56	165,37	170,98	182,64	177,51	-2,81	21,12
Estija		147,30	143,26	149,22	145,91	149,51	2,47	1,50
Slovakija		148,10	160,93	165,05	167,12	168,14	0,61	13,53
Slovėnija		154,05	162,69	167,93	169,97	170,86	0,52	10,91
Čekija		146,77	150,32	158,33	159,29	162,22	1,84	10,53
Vengrija		151,14	164,70	168,11	170,69	170,91	0,13	13,08
Malta		228,00	218,00	218,00	218,00	218,00	0,00	-4,39
Kipras		175,41	170,80	181,17	181,17	184,62	1,90	5,25
Belgija		122,20	141,00	144,30	146,50	147,10	0,41	20,38
Danija		138,08	142,65	149,99	149,99	150,03	0,03	8,65
Vokietija		144,25	165,07	168,20	168,14	169,54	0,83	17,53
Graikija		170,86	163,06	173,27	177,91	181,63	2,09	6,30
Ispanija		154,40	157,15	160,59	160,92	163,53	1,62	5,91
Prancūzija		146,00	149,00	153,00	155,00	156,00	0,65	6,85
Airija		151,22	147,80	152,06	152,15	151,95	-0,13	0,48
Italija		148,00	152,00	155,00	157,00	162,00	3,18	9,46
Liuksemburgas		141,50	160,80	166,30	168,50	168,20	-0,18	18,87
Olandija		122,37	148,61	149,32	149,58	149,66	0,05	22,30
Austrija		145,25	162,71	165,56	168,00	168,14	0,08	15,76
Portugalija		166,00	174,00	177,00	179,00	179,00	0,00	7,83
Suomija		147,78	146,09	143,32	145,54	146,84	0,89	-0,64
Švedija		175,19	183,85	183,53	183,20	183,25	0,03	4,60
Didžioji Britanija		186,84	147,01	146,40	149,16	152,09	1,96	-18,60
Bulgarija		163,65	177,10	177,53	177,18	177,43	0,14	8,42
Rumunija		154,08	172,14	171,75	171,48	171,36	-0,07	11,21
Kroatija		146,98	156,32	159,37	165,72	164,75	-0,59	12,09
ES vidutinė		144,70	157,46	160,69	161,56	162,54	0,61	12,33

* lyginant 2016 m. 29 savaitę su 2016 m. 28 savaitę

Šaltinis: EK

** lyginant 2016 m. 29 savaitę su 2015 m. 29 savaitę

Kiaulių vidutinės supirkimo pagal SEUROP skerdenų klasifikavimo skalę savaitės kainos Lietuvos įmonėse, EUR/100 kg (be PVM)

Raumeningumo klasė	2016					Pokytis, %	
	2015 30 sav. (07 20–26)	27 sav. (07 04–10)	28 sav. (07 11–17)	29 sav. (07 18–24)	30 sav. (07 25–31)	savaitės*	metų**
S	146,39	163,48	165,39	163,91	164,12	0,13	12,11
E	143,52	160,30	161,60	160,53	161,57	0,65	12,58
U	139,37	153,65	155,27	156,42	156,89	0,30	12,57
R	129,96	145,35	146,24	150,89	146,10	-3,17	12,42
O	•	•	•	127,95	127,75	-0,16	-
P	-	-	•	•	•	-	-
S-P	144,91	161,67	163,06	161,70	161,85	0,09	11,69

Pastabos: į vidutinę (svertinę) kainą įskaityti transportavimo kaštai

Šaltinis: ŽŪIKVC (ŽŪMPRIS)

* lyginant 2016 m. 30 savaitę su 2016 m. 29 savaitę; ** lyginant 2016 m. 30 savaitę su 2015 m. 30 savaitę

• – konfidencialūs duomenys

Kiaulių skerdenų, suklasifikuotų pagal SEUROP klasifikavimo skalę, vidutinės mėnesio kainos Lietuvos įmonėse, EUR/100 kg (be PVM)

Raumeningumo klasė	2016				Pokytis, %	
	2015 liepa	gegužė	birželis	liepa	mėnesio*	metų**
S	147,00	145,19	157,57	164,23	4,23	11,72
E	144,08	141,23	153,36	160,89	4,91	11,67
U	140,02	134,47	148,47	155,57	4,78	11,11
R	132,25	127,03	143,73	148,10	3,04	11,98
O	128,48	123,67	128,55	127,70	-0,66	-0,61
P	-	•	•	126,61	-	-
S-P	145,55	142,91	155,24	162,03	4,37	11,32

Pastaba. Į vidutinę (svertinę) kainą įskaityti transportavimo kaštai

Šaltinis: ŽŪIKVC (ŽŪMPRIS)

* lyginant 2016 m. liepos mėn. su 2016 m. birželio mėn.; ** lyginant 2016 m. liepos mėn. su 2015 m. liepos mėn.

• – konfidencialūs duomenys


**Galvijų vidutinės supirkimo pagal SEUROP skerdenų klasifikavimo skalę kainos*
Europos Sąjungos valstybėse, EUR/100 kg (be PVM)**

Valstybė	2015		2016			Pokytis, %	
	29 sav. (07 13–19)	26 sav. (06 27–07 03)	27 sav. (07 04–10)	28 sav. (07 11–17)	29 sav. (07 18–24)	savaitės**	metų***
8 mėnesių ir jaunesni nei 12 mėnesių galvijai (Z)							
Latvija	230,04	197,02	173,55	183,91	180,06	-2,09	-21,73
Rumunija	247,24	233,63	227,81	213,29	223,65	4,85	-9,54
Danija	367,69	348,06	346,87	341,84	343,01	0,34	-6,71
Vokietija	246,50	-	-	244,77	227,51	-7,05	-7,71
Graikija	-	427,18	476,49	415,81	-	-	-
Italija	472,93	417,24	405,23	405,23	426,33	5,21	-9,85
Liuksemburgas	600,00	250,00	390,00	-	-	-	-
Portugalija	359,05	345,50	343,76	343,41	344,81	0,41	-3,97
Slovakija	349,79	318,25	355,67	363,00	337,31	-7,08	-3,57
Slovėnija	486,81	374,55	366,39	244,58	-	-	-
Švedija	410,09	421,10	403,68	409,78	419,52	2,38	2,30
Čekija	-	228,89	247,67	181,78	-	-	-
Lenkija	290,16	287,97	279,33	293,72	286,24	-2,55	-1,35
Austrija	373,85	465,68	469,70	457,86	451,12	-1,47	20,67
Estija	273,47	-	247,86	249,09	240,53	-3,44	-12,05
Ispanija	368,69	357,04	360,79	361,41	357,90	-0,97	-2,93
Didžioji Britanija	429,21	346,50	385,65	333,86	344,57	3,21	-19,72
Airija	-	-	-	-	-	-	-
ES vidutinė kaina	374,57	358,06	359,26	359,64	354,88	-1,32	-5,26
Jauni buliai (A)							
Lietuva	260,23	256,20	258,07	254,31	259,30	1,96	-0,36
Lenkija	300,91	298,61	294,97	294,00	298,37	1,49	-0,84
Latvija	211,45	217,38	202,77	193,81	197,06	1,68	-6,81
Estija	274,50	268,53	274,41	270,74	261,43	-3,44	-4,76
Slovakija	327,42	299,97	305,65	292,50	286,74	-1,97	-12,42
Slovėnija	336,38	321,42	339,34	321,78	322,14	0,11	-4,23
Čekija	327,06	320,46	322,01	318,97	321,28	0,73	-1,77
Vengrija	264,19	235,52	257,22	259,37	260,98	0,62	-1,21
Malta	-	302,77	302,77	302,77	302,77	0,00	-
Kipras	306,95	306,00	305,00	311,00	311,00	0,00	1,32
Belgija	351,96	337,60	337,64	337,81	337,18	-0,19	-4,20
Bulgarija	299,99	259,84	261,78	260,87	250,04	-4,15	-16,65
Rumunija	255,64	241,96	242,30	242,34	243,38	0,43	-4,80
Danija	356,57	339,34	337,74	336,49	336,66	0,05	-5,58
Vokietija	363,51	343,29	340,08	339,54	341,85	0,68	-5,96
Graikija	430,68	448,94	432,55	427,36	430,89	0,83	0,05
Ispanija	356,63	363,49	363,67	361,89	361,71	-0,05	1,42
Prancūzija	382,79	356,78	356,26	357,69	359,11	0,40	-6,19
Airija	413,16	384,78	378,02	376,78	370,95	-1,55	-10,22
Italija	396,06	388,96	387,68	387,68	386,77	-0,23	-2,35
Liuksemburgas	377,55	379,24	378,77	381,19	376,47	-1,24	-0,29
Olandija	328,90	308,81	313,49	301,60	304,59	0,99	-7,39
Austrija	371,86	353,51	354,14	353,43	350,59	-0,80	-5,72
Portugalija	356,92	357,70	356,84	355,90	356,32	0,12	-0,17
Suomija	339,58	348,46	350,17	349,13	356,94	2,24	5,11
Švedija	419,05	475,94	467,82	467,31	470,76	0,74	12,34
Didžioji Britanija	469,84	373,00	365,18	371,20	376,61	1,46	-19,84
Kroatija	348,94	343,31	346,08	348,83	345,93	-0,83	-0,86
ES vidutinė kaina	372,28	356,06	354,05	353,75	354,96	0,34	-4,65
Buliai (B)							
Lietuva	-	271,35	262,35	258,39	-	-	-
Estija	-	204,00	-	-	-	-	-
Lenkija	305,77	301,64	301,83	292,74	303,76	3,77	-0,66
Slovakija	329,39	321,96	328,68	323,72	319,04	-1,45	-3,14
Slovėnija	340,48	325,01	325,42	318,33	323,36	1,58	-5,03
Čekija	327,36	319,62	314,17	321,33	320,93	-0,12	-1,96
Rumunija	261,25	230,72	245,29	266,74	245,33	-8,02	-6,09
Danija	282,75	241,33	-	-	-	-	-
Vokietija	325,42	315,01	307,91	311,41	318,96	2,42	-1,99
Prancūzija	-	261,00	257,00	263,00	254,00	-3,42	-
Airija	321,21	310,26	292,09	288,13	278,91	-3,20	-13,17
Austrija	347,88	324,73	316,64	321,66	316,80	-1,51	-8,93
Portugalija	334,80	359,90	334,10	368,20	328,10	-10,89	-2,00
Švedija	410,92	496,36	467,67	490,46	481,48	-1,83	17,17
Liuksemburgas	346,23	346,43	347,90	-	350,55	-	1,25
Malta	350,00	311,97	311,97	311,97	311,97	0,00	-10,87

lentelės tęsinys 9 psl.



8 psl. lentelės tęsinys

Valstybė	2015		2016			Pokytis, %	
	29 sav. (07 13–19)	26 sav. (06 27–07 03)	27 sav. (07 04–10)	28 sav. (07 11–17)	29 sav. (07 18–24)	savaitės**	metų***
Buliai (B)							
Kroatija	-	-	-	-	-	-	-
Italija	304,89	290,60	-	-	-	-	-
Bulgarija	-	-	-	-	175,21	-	-
ES vidutinė kaina	322,98	314,59	309,02	307,11	311,24	1,35	-3,63
Karvės (D)							
Lietuva	218,41	205,76	202,95	196,90	197,45	0,28	-9,60
Lenkija	248,46	241,73	236,02	233,37	233,51	0,06	-6,02
Latvija	182,85	178,23	171,80	171,87	161,72	-5,91	-11,56
Estija	211,06	214,21	207,25	203,50	212,98	4,66	0,91
Slovakija	164,32	157,53	162,87	163,12	162,85	-0,17	-0,90
Slovėnija	227,37	211,93	208,01	197,82	196,95	-0,44	-13,38
Čekija	232,16	217,97	221,89	219,05	220,79	0,79	-4,90
Vengrija	195,75	177,76	178,19	174,05	175,77	0,99	-10,21
Malta	224,41	220,44	220,44	220,44	220,44	0,00	-1,77
Kipras	168,24	162,69	163,58	160,00	160,00	0,00	-4,90
Belgija	268,40	249,95	249,30	248,58	248,21	-0,15	-7,52
Bulgarija	218,50	155,03	201,90	204,90	196,37	-4,16	-10,13
Rumunija	207,50	192,87	191,76	193,15	188,65	-2,33	-9,09
Danija	285,31	260,99	255,32	254,62	255,31	0,27	-10,51
Vokietija	302,41	267,08	265,28	263,45	264,05	0,23	-12,68
Graikija	188,14	205,06	194,14	198,33	190,27	-4,07	1,13
Ispanija	230,92	219,40	217,67	217,30	213,49	-1,75	-7,55
Prancūzija	352,37	308,76	309,23	311,11	311,80	0,22	-11,51
Airija	356,95	298,27	291,91	290,10	287,82	-0,79	-19,37
Italija	241,08	233,09	224,69	224,69	215,24	-4,21	-10,72
Liuksemburgas	344,36	337,94	337,58	330,16	328,00	-0,65	-4,75
Olandija	273,88	253,59	247,27	238,61	234,28	-1,82	-14,46
Austrija	287,90	264,54	266,33	265,49	263,21	-0,86	-8,58
Portugalija	213,44	202,78	202,65	203,44	201,49	-0,96	-5,60
Suomija	211,02	208,70	206,70	203,02	206,98	1,95	-1,92
Švedija	366,11	419,37	413,60	410,73	406,49	-1,03	11,03
Didžioji Britanija	355,65	280,85	275,84	280,56	283,71	1,12	-20,23
Kroatija	-	234,94	239,99	227,78	238,46	4,69	-
ES vidutinė kaina	305,77	273,27	270,65	270,34	268,26	-0,77	-12,27
Telyčios (E)							
Lietuva	220,89	231,59	220,99	221,10	227,19	2,76	2,85
Lenkija	286,09	279,25	276,31	277,70	278,84	0,41	-2,53
Latvija	187,91	190,01	177,34	180,89	174,11	-3,75	-7,35
Estija	248,01	235,60	241,06	247,89	246,03	-0,75	-0,80
Slovakija	232,02	215,30	218,54	219,20	216,42	-1,27	-6,72
Slovėnija	317,74	317,08	311,19	312,80	313,50	0,22	-1,34
Čekija	265,73	254,09	250,10	254,04	252,05	-0,78	-5,15
Vengrija	190,38	195,56	196,94	182,35	175,37	-3,83	-7,89
Malta	327,37	293,52	293,52	293,52	293,52	0,00	-10,34
Kipras	205,00	205,00	205,00	205,00	205,00	0,00	0,00
Belgija	376,81	358,40	358,00	357,76	356,03	-0,49	-5,52
Bulgarija	-	-	-	-	-	-	-
Rumunija	232,05	224,31	219,04	215,50	219,16	1,70	-5,55
Danija	355,61	343,08	337,29	332,23	336,66	1,33	-5,33
Vokietija	352,99	326,72	326,74	325,96	328,31	0,72	-6,99
Graikija	356,66	393,46	393,66	383,04	366,39	-4,35	2,73
Ispanija	372,85	372,32	374,42	375,30	365,86	-2,52	-1,87
Prancūzija	426,58	396,94	395,76	398,16	395,13	-0,76	-7,37
Airija	424,74	400,87	392,49	387,92	384,53	-0,87	-9,47
Italija	438,95	431,53	428,53	428,53	434,98	1,50	-0,91
Liuksemburgas	389,26	393,06	391,45	398,35	389,51	-2,22	0,06
Olandija	251,91	239,25	235,04	221,47	229,36	3,56	-8,95
Austrija	352,87	335,91	339,71	336,24	334,13	-0,63	-5,31
Portugalija	358,86	362,75	361,13	361,61	361,94	0,09	0,86
Suomija	295,85	303,25	312,69	329,40	326,46	-0,89	10,35
Švedija	423,40	471,36	473,72	469,06	472,85	0,81	11,68
Didžioji Britanija	499,08	394,97	389,96	395,45	400,20	1,20	-19,81
Kroatija	368,94	373,26	372,41	370,47	364,86	-1,51	-1,11
ES vidutinė kaina	411,34	376,97	374,09	374,95	375,03	0,02	-8,83
ES vidutinė kaina A–Z	362,60	332,74	330,19	330,41	329,99	-0,12	-8,99

* vidutinės kainos apskaičiuotos iš atrankinių EK teikiamų duomenų: A kategorijos – U2, U3, R2, R3, O2, O3 klasių; B kategorijos – R3 klasės; D kategorijos – R3, R4, O2, O3, O4, P2, P3 klasių; E kategorijos – U2, U3, R2, R3, R4, O2, O3, O4 klasių; Z kategorijos – U2, U3, R2, R3, O2, O3 klasių.

** lyginant 2016 m. 29 savaitę su 2016 m. 28 savaitę; *** lyginant 2016 m. 29 savaitę su 2015 m. 29 savaitę

Šaltinis: EK



**Galvijų skerdenų, suklasifikuotų pagal SEUROP skerdenų klasifikavimo skalę, vidutinės savaitės kainos
Lietuvos įmonėse, EUR/100 kg (be PVM)**

Kategorija pagal raumeningumą	2015	2016				Pokytis, %	
	30 sav. (07 20–26)	27 sav. (07 04–10)	28 sav. (07 11–17)	29 sav. (07 18–24)	30 sav. (07 25–31)	savaitės*	metų**
Jauni buliai (A):							
U	315,35	299,56	•	304,16	•	-	-
R2	278,01	273,69	274,05	286,66	264,01	-7,90	-5,04
R3	281,07	276,75	280,13	281,96	268,87	-4,64	-4,34
R	277,80	274,76	277,62	281,72	265,63	-5,71	-4,38
O1	223,15	211,06	•	218,84	207,15	-5,34	-7,17
O2	246,08	238,56	239,12	242,72	230,91	-4,87	-6,16
O3	262,50	265,97	260,33	258,83	257,78	-0,41	-1,80
O	252,07	254,13	249,69	249,13	241,94	-2,89	-4,02
P1	201,71	162,68	173,22	151,80	•	-	-
P2	228,34	207,30	184,80	185,48	186,14	0,36	-18,48
P	220,33	213,98	200,20	181,25	187,90	3,67	-14,72
S-P	255,62	258,32	257,60	256,24	247,84	-3,28	-3,04
Buliai (B):							
R2	252,20	255,33	244,38	262,34	245,74	-6,33	-2,56
R3	269,22	262,35	258,39	•	•	-	-
R	257,17	256,77	247,84	260,42	254,68	-2,20	-0,97
O1	234,80	223,84	188,82	227,88	195,72	-14,11	-16,64
O2	248,93	230,99	226,60	243,16	239,33	-1,58	-3,86
O3	264,02	260,21	251,71	258,85	248,91	-3,84	-5,72
O	250,56	241,24	231,95	247,10	234,59	-5,06	-6,37
P1	205,19	163,68	127,95	145,29	•	-	-
P2	239,58	•	194,40	•	212,45	-	-11,32
P	226,37	181,71	193,04	168,91	201,86	19,51	-10,83
S-P	250,09	243,48	236,12	246,20	241,05	-2,09	-3,61
Karvės (D):							
R3	215,07	239,58	243,07	224,16	229,34	2,31	6,64
R4	212,22	235,13	224,21	222,79	227,73	2,22	7,31
R	215,04	238,52	229,10	226,20	228,24	0,90	6,14
O2	209,81	202,44	197,62	203,88	203,24	-0,31	-3,13
O3	219,75	221,54	217,07	214,58	216,53	0,91	-1,47
O4	238,79	222,51	219,63	213,70	225,36	5,46	-5,62
O	222,37	214,67	210,00	210,88	213,45	1,22	-4,01
P1	175,94	146,65	143,31	154,24	146,10	-5,28	-16,96
P2	194,50	176,42	168,64	176,98	173,38	-2,03	-10,86
P3	207,80	192,22	182,27	177,65	182,67	2,83	-12,09
P	191,39	169,50	161,61	168,98	165,03	-2,34	-13,77
S-P	203,02	195,24	190,39	191,52	190,16	-0,71	-6,33
Telyčios (E):							
U	•	•	•	•	•	-	-
R3	256,55	239,74	230,44	284,57	221,70	-22,09	-13,58
R4	273,59	240,74	238,56	231,17	211,42	-8,54	-22,72
R	251,68	234,58	233,01	272,69	218,36	-19,92	-13,24
O2	188,61	187,80	185,40	190,22	187,66	-1,35	-0,50
O3	216,50	221,23	221,69	222,82	219,29	-1,58	1,29
O4	231,94	227,18	233,10	226,19	222,73	-1,53	-3,97
O	215,44	213,46	216,71	217,30	212,13	-2,38	-1,54
P1	133,76	•	•	•	171,42	-	28,15
P2	160,50	161,57	157,65	142,45	164,79	15,68	2,67
P3	201,58	192,33	205,75	177,21	•	-	-
P	175,40	178,00	180,24	157,83	180,56	14,40	2,94
S-P	214,16	213,26	215,41	220,81	209,55	-5,10	-2,15
Vidutinė A-Z	224,51	220,78	216,14	220,52	214,42	-2,77	-4,49

Pastaba. Į vidutinę (svertinę) kainą įskaityti transportavimo kaštai (2015 m. 30 sav. kaštai sudarė 8,54 EUR/100 kg, 2016 m. 27 sav. – 7,54 EUR/100 kg, 28–30 sav. – 7,98 EUR/100 kg skerdenų svorio)

* lyginant 2016 m. 30 savaitę su 2016 m. 29 savaitę

** lyginant 2016 m. 30 savaitę su 2015 m. 30 savaitę

• – konfidencialūs duomenys

Šaltinis: ŽŪIKVC (ŽŪMPRIS)



Galvijų skerdimai pagal amžiaus grupes Lietuvos įmonėse

Galvijai	Skerdimai, vnt.						Vidutinis galvijų skerdenų*** svoris, kg		
	2015		2016		pokytis, %		2015	2016	pokytis, %
	birželis	balandis	gegužė	birželis	mėnesio*	metų**	birželis	birželis	metų**
Veršeliai iki 8 mėn.	604	716	725	661	-8,83	9,44	38,41	44,49	15,85
Jaunų galvijų priauglis nuo 8 iki 12 mėn.	65	133	148	125	-15,54	92,31	162,53	123,93	-23,75
Buliukai nuo 12 iki 24 mėn.	2 897	3 618	3 352	3 062	-8,65	5,70	281,23	291,86	3,78
Buliai nuo 24 mėn.	1 717	1 114	1 275	1 513	18,67	-11,88	289,67	295,28	1,94
Jaučiai nuo 12 mėn.	-	12	30	16	-46,67	-	-	277,60	-
Telyčios nuo 12 mėn. iki apsiveršavimo	1 755	2 198	2 033	1 924	-5,36	9,63	245,74	251,08	2,17
Karvės bent vieną kartą apsiveršavusios arba nuo 36 mėn.	5 857	6 796	6 475	6 264	-3,26	6,95	253,97	254,62	0,26
Iš viso	12 895	14 587	14 038	13 565	-3,37	5,20	258,75	262,77	1,55

* lyginant 2016 m. birželio mėn. su 2016 m. gegužės mėn.

Šaltinis: ŽŪIKVC (ŽŪMPRIS)

** lyginant 2016 m. birželio mėn. su 2015 m. birželio mėn.

*** paskerstų supirktų ir savų užaugintų galvijų

Galvijų vidutinės supirkimo kainos (gyvojo svorio) Lietuvos įmonėse, EUR/100 kg (be PVM)

Galvijai	2015		2016		Pokytis, %	
	birželis	balandis	gegužė	birželis	mėnesio*	metų**
Veršeliai iki 8 mėn.	167,58	145,23	144,56	144,65	0,06	-13,68
Jaunų galvijų priauglis nuo 8 iki 12 mėn.	98,22	76,49	82,99	46,61	-43,84	-52,55
Buliukai nuo 12 iki 24 mėn.	130,12	124,16	118,76	123,02	3,59	-5,46
Buliai nuo 24 mėn.	133,35	125,27	123,52	121,07	-1,98	-9,21
Jaučiai nuo 12 mėn.	-	•	•	•	-	-
Telyčios nuo 12 mėn. iki apsiveršavimo	106,60	97,23	95,84	94,55	-1,35	-11,30
Karvės bent vieną kartą apsiveršavusios arba nuo 36 mėn.	92,09	86,44	81,00	81,97	1,20	-10,99
Vidutinė kaina	108,89	101,47	97,32	98,50	1,21	-9,54

* lyginant 2016 m. birželio mėn. su 2016 m. gegužės mėn.

Šaltinis: ŽŪIKVC (ŽŪMPRIS)

** lyginant 2016 m. birželio mėn. su 2015 m. birželio mėn.

• – konfidencialūs duomenys

Pastaba. Vidutinės kainos skaičiuojamos svertiniu būdu, įskaitant įmonių ir (arba) ūkių supirktų galvijų, skerdžiamų pagal paslaugą kitoje skerdykloje, vertę

Galvijų skerdenų, suklasifikuotų pagal SEUROP skerdenų klasifikavimo skalę, vidutinės kainos Lietuvos įmonėse, EUR/100 kg (be PVM)

Kategorija pagal raumeningumą	2015	2016			Pokytis, %	
	liepa	gegužė	birželis***	liepa	mėnesio*	metų**
Jauni buliai (A):						
E	•	-	•	•	-	-
U	295,55	304,92	298,37	304,00	1,89	2,86
R	269,58	279,39	274,38	275,32	0,34	2,13
O	255,27	255,05	254,24	248,79	-2,14	-2,54
P	216,89	214,25	215,13	197,93	-8,00	-8,74
S-P	254,31	261,99	258,72	254,97	-1,45	0,26
Buliai (B):						
E	•	•	-	•	-	-
U	•	281,91	285,24	261,24	-8,41	-
R	258,83	265,58	259,28	254,90	-1,69	-1,52
O	254,77	253,22	245,47	239,28	-2,52	-6,08
P	216,85	198,33	206,98	186,57	-9,86	-13,96
S-P	252,93	255,98	248,29	241,91	-2,57	-4,36
Karvės (D):						
U	•	•	•	238,41	-	-
R	241,85	239,62	234,52	229,66	-2,07	-5,04
O	228,32	223,73	224,87	212,53	-5,49	-6,92
P	194,00	171,33	176,80	167,41	-5,31	-13,71
S-P	208,17	201,47	202,64	192,23	-5,14	-7,66
Telyčios (E):						
U	•	275,96	284,62	253,34	-10,99	-
R	239,14	242,71	248,43	240,41	-3,23	0,53
O	218,81	221,88	221,07	214,88	-2,80	-1,80
P	183,03	177,05	173,48	173,78	0,17	-5,05
S-P	215,55	220,27	219,95	214,55	-2,46	-0,46
Vidutinė (A-Z)	227,08	227,10	225,92	217,92	-3,54	-4,03

* lyginant 2016 m. liepos mėn. su 2016 m. birželio mėn.

Šaltinis: ŽŪIKVC (ŽŪMPRIS)

** lyginant 2016 m. liepos mėn. su 2015 m. liepos mėn. ; *** patikslinti duomenys

• – konfidencialūs duomenys

Pastaba. Į vidutinę (svertinę) kainą įskaityti transportavimo kaštai (2015 m. liepos mėn. – 8,54 Eur/100 kg, 2016 m. gegužės – 7,86 EUR/100 kg, birželio mėn. – 7,54 EUR/100 kg, liepos mėn. – 7,98 EUR/100 kg skerdenų svorio)



Lietuvos įmonėse pagamintos mėsos ir kai kurių mėsos gaminių gamyba iš nuosavų* žaliavų bei atsargos, t

Gaminio pavadinimas	PGPK kodas	Pagaminta					Atsargos atitinkamo mėnesio pabaigoje						
		2015		2016		pokytis, %		2015		2016		pokytis, %	
		birželis	gegužė	birželis	gegužė	mėnesio**	metų***	birželis	gegužė	birželis	gegužė	mėnesio**	metų***
Šviežios arba atšaldytos jautienos ir veršienos skerdenos ir skerdenų pusės ir ketvirčiai su kaulais	10.11.11.40.00	3 307,02	3 383,95	3 173,24	-6,23	-4,05	295,60	342,26	412,57	20,54	39,57		
Švieži arba atšaldyti jautienos ir veršienos gabalai	10.11.11.90.00	1 557,86	1 635,11	1 588,57	-2,85	1,97	207,95	287,06	236,10	-17,75	13,53		
Užšaldytos jautienos ir veršienos skerdenos, skerdenų pusės, ketvirčiai ir gabalai	10.11.31.00.00	635,27	390,47	375,67	-3,79	-40,87	77,20	161,47	165,74	2,65	114,70		
Šviežia arba atšaldyta kiauliena: skerdenos, skerdenų pusės ¹⁾	10.11.12.30.00	4 497,72	3 760,48	3 629,19	-3,49	-19,31	759,78	692,28	701,91	1,39	-7,62		
Šviežia arba atšaldyta kiauliena: kumpiai, mentės ir jų dalys su kaulais ¹⁾	10.11.12.50.00	646,21	759,55	832,91	9,66	28,89	191,66	162,73	224,60	38,02	17,19		
Šviežia arba atšaldyta kiauliena ⁽¹⁾ , išskyrus skerdenas ir skerdenų puses, kumpius, mentes ir jų dalis su kaulais)	10.11.12.90.00	3 357,45	2 986,91	3 026,22	1,32	-9,87	966,00	914,72	937,49	2,49	-2,95		
Užšaldytos kiaulienos skerdenos ir skerdenų pusės	10.11.32.30.00	-	-	-	-	-	2,89	1,81	2,21	22,02	-23,60		
Užšaldyta kiauliena: kumpiai, mentės ir jų dalys su kaulais	10.11.32.50.00	112,33	45,28	49,84	10,06	-55,63	84,23	64,68	56,32	-12,93	-33,14		
Užšaldyta kiauliena (išskyrus skerdenas ir skerdenų puses, kumpius, mentes ir jų dalis su kaulais)	10.11.32.90.00	546,76	579,21	401,48	-30,68	-26,57	437,41	944,05	701,41	-25,70	60,36		
Šviežios arba atšaldytos ėriukų arba avių skerdenos, skerdenų pusės ir gabalai	10.11.13.00.00	5,79	6,68	5,64	-15,59	-2,65	1,91	2,51	1,20	-52,43	-37,42		
Švieži arba atšaldyti galvijienos, kiaulienos, avienos, ožkienos, arklienos ir kitų arklinių šeimos atstovų valgomieji mėsos subproduktai	10.11.20.00.00	1 120,42	920,88	972,46	5,60	-13,21	389,44	471,44	525,93	11,56	35,05		
Kiauliniai riebalai be liesos mėsos, švieži, atšaldyti, užšaldyti, sūdyti, užpilti sūrymu, arba rūkyti (išskyrus lydytus)	10.11.50.40.00	363,67	291,14	255,81	-12,14	-29,66	129,98	169,24	155,40	-8,18	19,55		
Lydyti kiauliniai taukai ir kiti kiauliniai riebalai	10.11.50.60.00	4,16	4,49	4,58	2,01	10,09	5,66	8,57	9,99	16,51	76,50		
Kiaulienos kumpiai, mentės ir jų dalys, su kaulais, sūdyti, užpilti sūrymu, džiovinti arba rūkyti	10.13.11.20.00	22,95	34,06	34,47	1,20	50,19	3,24	7,15	5,62	-21,44	73,22		
Sūdyta, užpilta sūrymu, džiovinta arba rūkyta kiauliena ²⁾	10.13.11.80.00	1 068,51	963,87	1 012,80	5,08	-5,21	227,49	279,32	271,98	-2,63	19,56		
Sūdyta, užpilta sūrymu, džiovinta arba rūkyta galvijiena	10.13.12.00.00	19,40	17,69	37,16	110,05	91,54	3,85	3,92	4,82	22,83	25,03		
Dešros ir panašūs produktai iš kepenų ir daugiausia iš kepenų pagaminti maisto produktai ³⁾	10.13.14.30.00	96,76	111,56	113,02	1,31	16,81	14,59	11,95	10,96	-8,31	-24,88		
Dešros ir panašūs produktai iš mėsos, mėsos subproduktų arba kraujo ir daugiausia iš šių produktų pagaminti maisto produktai ⁴⁾	10.13.14.60.00	4 771,57	4 388,64	4 362,92	-0,59	-8,56	898,64	881,23	868,46	-1,45	-3,36		
Kita paruošta arba konservuota kiauliena, jos subproduktai ir mišiniai, įskaitant mišinius ⁵⁾	10.13.15.75.00	607,97	366,65	471,72	28,66	-22,41	37,23	34,49	32,63	-5,37	-12,35		
Paruošta arba konservuota galvijiena arba jos subproduktai ⁵⁾	10.13.15.85.00	128,10	116,25	118,40	1,85	-7,57	2,84	1,62	0,91	-43,67	-67,97		

* žaliavos, kurias įmonė (ūkis) pasigamina ir (arba) nusiperka, ir (arba) importuoja

Šaltinis: ŽŪIKVC (ŽŪMPRIŠ)

** lyginant 2016 m. birželio mėn. su 2016 m. gegužės mėn.

*** lyginant 2016 m. birželio mėn. su 2015 m. birželio mėn.

1) įskaitant šviežią mėsą, užpiltą druska kaip laikinuoju konservantu

2) įskaitant bekonų šoninę, trijų ketvirčių šoninę arba vidurines dalis, priekines nuokartas, nugarines ir jų dalis, išskyrus kumpius, mentes ir jų dalis, su kaulais, papilves ir jų dalis

3) išskyrus paruoštus valgius ir patiekalus

4) išskyrus iš kepenų pagamintą dešrą, paruoštus valgius ir patiekalus

5) išskyrus dešras ir panašius produktus, homogenizuotus produktus, iš kepenų pagamintus maisto produktus, paruoštus valgius ir patiekalus



Lietuvos įmonėse pagamintos mėsos ir kai kurių mėsos gaminių pardavimo kiekiai, t

Gaminio pavadinimas	PGPK kodas	Lietuvos rinkoje					Kitose ES šalyse				
		2015		2016		pokytis, %	2015		2016		pokytis %
		birželis	gegužė	birželis	mėnesio*		metų**	birželis	gegužė	birželis	
Šviežios arba atšaldytos jautienos ir veršienos skerdenos ir skerdenų pusės ir ketvirčiai su kaulais	10.11.11.40.00	343,61	292,80	247,32	-15,53	-28,02	1 156,87	1 208,64	1 008,06	-16,60	-12,86
Švieži arba atšaldyti jautienos ir veršienos gabalai	10.11.11.90.00	415,36	190,28	230,46	21,11	-44,52	765,96	578,41	629,77	8,88	-17,78
Užšaldytos jautienos ir veršienos skerdenos, skerdenų pusės, ketvirčiai ir gabalai	10.11.31.00.00	176,02	34,37	24,37	-29,10	-86,16	274,34	251,75	236,94	-5,88	-13,63
Šviežia arba atšaldyta kiauliena: skerdenos, skerdenų pusės ¹⁾	10.11.12.30.00	2 757,58	2 125,43	1 926,23	-9,37	-30,15	68,24	62,31	67,47	8,28	-1,13
Šviežia arba atšaldyta kiauliena: kumpiai, mentės ir jų dalys su kaulais ¹⁾	10.11.12.50.00	664,73	602,16	570,17	-5,31	-14,22	2,23	32,45	55,71	71,72	2 397,22
Šviežia arba atšaldyta kiauliena (¹⁾ , išskyrus skerdenas ir skerdenų puses, kumpius, mentes ir jų dalis su kaulais)	10.11.12.90.00	2 387,82	1 647,65	1 542,38	-6,39	-35,41	151,54	130,62	115,52	-11,56	-23,76
Užšaldyti kiauliena: kumpiai, mentės ir jų dalys su kaulais	10.11.32.50.00	90,60	17,38	14,53	-16,43	-83,97	12,14	-	-	-	-
Užšaldyta kiauliena (išskyrus skerdenas ir skerdenų puses, kumpius, mentes ir jų dalis su kaulais)	10.11.32.90.00	850,92	263,23	264,41	0,45	-68,93	110,89	119,81	96,90	-19,12	-12,61
Šviežios arba atšaldytos ėriukų arba avių skerdenos, skerdenų pusės ir gabalai	10.11.13.00.00	7,65	6,93	7,48	7,97	-2,26	0,01	-	0,05	-	642,86
Švieži arba atšaldyti galvijienos, kiaulienos, avienos, ožkienos, arklienos ir kitų arklinių šeimos atstovų valgomieji mėsos subproduktai	10.11.20.00.00	1 063,42	681,91	636,21	-6,70	-40,17	112,96	86,51	154,17	78,21	36,48
Kiauliniai riebalai be liesos mėsos, švieži, atšaldyti, užšaldyti, sūdyti, užpilti sūrymu, arba rūkyti (išskyrus lydytus)	10.11.50.40.00	169,74	136,85	113,67	-16,94	-33,04	49,31	38,73	26,53	-31,50	-46,20
Lydyti kiauliniai taukai ir kiti kiauliniai riebalai	10.11.50.60.00	3,13	3,20	2,57	-19,66	-17,71	-	-	-	-	-
Kiaulienos kumpiai, mentės ir jų dalys, su kaulais, sūdyti, užpilti sūrymu, džiovinti arba rūkyti	10.13.11.20.00	19,90	31,15	33,01	5,98	65,92	2,77	2,47	2,78	12,44	0,26
Sūdyta, užpilta sūrymu, džiovinta arba rūkyta kiauliena ²⁾	10.13.11.80.00	955,65	826,00	866,21	4,87	-9,36	48,22	50,09	63,66	27,09	32,02
Sūdyta, užpilta sūrymu, džiovinta arba rūkyta galvijiena	10.13.12.00.00	12,27	8,34	11,44	37,22	-6,77	6,00	8,95	24,80	176,96	313,39
Dešros ir panašūs produktai iš kepenų ir daugiausia iš kepenų pagaminti maisto produktai ³⁾	10.13.14.30.00	93,12	106,38	109,53	2,95	17,62	2,62	2,72	3,84	41,18	46,82
Dešros ir panašūs produktai iš mėsos, mėsos subproduktų arba kraujo ir daugiausia iš šių produktų pagaminti maisto produktai ⁴⁾	10.13.14.60.00	4 388,70	3 912,53	4 023,41	2,83	-8,32	338,30	357,77	333,08	-6,90	-1,54
Kita paruošta arba konservuota kiauliena, jos subproduktai ir mišiniai, įskaitant mišinius ⁵⁾	10.13.15.75.00	558,84	290,41	433,29	49,20	-22,47	35,43	33,04	31,25	-5,43	-11,81
Paruošta arba konservuota galvijiena arba jos subproduktai ⁵⁾	10.13.15.85.00	28,18	18,98	16,91	-10,89	-40,00	98,22	83,95	88,72	5,68	-9,68

* lyginant 2016 m. birželio mėn. su 2016 m. gegužės mėn.

Šaltinis: ŽŪIKVC (ŽŪMPRIS)

** lyginant 2016 m. birželio mėn. su 2015 m. birželio mėn.

¹⁾ įskaitant šviežią mėsą, užpiltą druska kaip laikinuoju konservantu²⁾ įskaitant bekonų šoninę, trijų ketvirčių šoninę arba vidurines dalis, priekines nuokartas, nugarines ir jų dalis, išskyrus kumpius, mentes ir jų dalis, su kaulais, papilves ir jų dalis³⁾ išskyrus paruoštus valgius ir patiekalus⁴⁾ išskyrus iš kepenų pagamintas dešras, paruoštus valgius ir patiekalus⁵⁾ išskyrus dešras ir panašius produktus, homogenizuotus produktus, iš kepenų pagamintus maisto produktus, paruoštus valgius ir patiekalus

Kiaulienos, jautienos ir avienos rinkos sektoriaus informaciją parengė R. Patašienė, R. Kaušikienė, V. Žičiūtė ir J. Vitkienė, tel.: (8 37) 39 78 04



Paukštienos ir kiaušinių rinka

2016 m. I pusmetį Lietuvos įmonėse paskersta daugiau paukščių ir pagaminta daugiau paukštienos. Analizuojamu laikotarpiu Lietuvos įmonėse buvo paskersta 28,42 mln. vnt. paukščių ir pagaminta 52 886 t paukštienos skerdenų. Paukščių skerdimų buvo 14,92 proc. daugiau, palyginti su 2015 m. sausio–birželio mėn. Paukštienos gamyba, vertinant skerdenų svorį, padidėjo 12,56 proc.

Vištų ir gaidžių skerdimų 2016 m. I pusmetį, palyginti su 2015 m. tuo pačiu laikotarpiu, padaugėjo 15,10 proc., t. y. paskersta 28,21 mln. vnt. (iš to skaičiaus broilerių – 25,95 mln. vnt.). Analizuojamu laikotarpiu kalakutų paskersta 6,22 proc. mažiau, t. y. 212,95 tūkst. vnt.

Broilerių mėsos ir kitos vištienos gamyba 2016 m. I pusmetį, palyginti su analogišku praėjusių metų laikotarpiu, padidėjo 13,25 proc. ir sudarė 50 571 t, tačiau kalakutienos gamyba šiek tiek

sumažėjo (0,69 proc.) ir sudarė 2 313 t.

Ukraina didina paukštienos eksportą. 2015 m. Ukrainos metinė paukštienos gamyba siekė 1,2 mln. t. Ukrainos žemės ūkio ministerijos duomenimis, pirmą 2016 m. pusmetį šalies paukštienos gamyba padidėjo 1,6 proc., palyginti su 2015 m. tuo pačiu laikotarpiu, o jautienos ir kiaulienos gamyba sumažėjo atitinkamai 0,5 proc. ir 1,6 proc.

Ukrainos paukštienos gamintojų sąjungos duomenimis, pirmą 2016 m. pusmetį Ukrainos paukštienos eksportas buvo 40,4 proc. didesnis nei 2015 m. tuo pačiu laikotarpiu ir siekė 106,440 tūkst. t. Pajamos už šią produkciją sudarė 142,66 mln. EUR. Paukštiena eksportuota į Iraką, Egiptą, Jungtinius Arabų Emyratus, Jordaniją, Olandiją ir Vokietiją.

Ukrainos paukštienos eksportas į Europos

Kai kurių Lietuvos įmonėse pagamintų paukštienos gaminių vidutinės pardavimo kainos*, EUR/kg

Gaminio pavadinimas	PGPK kodas	Pardavimo kainos					
		Lietuvos rinkoje			kitose ES šalyse		
		2016		pokytis, %**	2016		pokytis, %**
		gegužė	birželis		gegužė	birželis	
Švieži arba atšaldyti nesukapoti viščiukai	10.12.10.10.00	1,53	1,49	-2,61	1,59	1,63	2,52
Švieži arba atšaldyti nesukapoti kalakutai	10.12.10.20.00	3,25	-	-	-	-	-
Švieži arba atšaldyti viščiukų gabalai	10.12.10.50.00	2,00	1,92	-4,00	2,61	2,59	-0,77
Švieži arba atšaldyti kalakutų gabalai	10.12.10.60.00	3,38	3,31	-2,07	4,06	3,95	-2,71
Užšaldyti nesukapoti viščiukai	10.12.20.13.00	1,59	1,75	10,06	1,58	1,56	-1,27
Užšaldyti nesukapoti kalakutai	10.12.20.15.00	3,91	3,04	-22,25	-	-	-
Užšaldytos nesukapotos žąsys, antys arba patarškos	10.12.20.17.00	4,39	-	-	-	-	-
Užšaldyti viščiukų gabalai	10.12.20.53.00	1,58	1,43	-9,49	1,81	1,77	-2,21
Užšaldyti kalakutų gabalai	10.12.20.55.00	3,53	3,61	2,27	2,56	3,74	46,09
Kiti gaminiai arba konservai iš kalakutienos	10.13.15.25.00	2,62	2,65	1,15	2,74	2,68	-2,19
Kiti gaminiai arba konservai iš paukštienos	10.13.15.35.00	1,58	1,56	-1,27	2,09	2,27	8,61

* svertinės, gamintojų, be PVM

** lyginant 2016 m. birželio mėn. su gegužės mėn.

Šaltinis: ŽŪIKVC (ŽŪMPRIS)

Viščiukų broilerių skerdenų pardavimo vidutinės didmeninės kainos Lietuvos įmonėse, EUR/100 kg (be PVM)

Pavadinimas	2015	2016				Pokytis, %	
	30 sav. (07 20–26)	27 sav. (07 04–10)	28 sav. (07 11–17)	29 sav. (07 18–24)	30 sav. (07 25–31)	savaitės*	metų**
Išdarinėta skerdenėlė (A klasė, 65 %)	153,97	155,40	148,43	155,86	141,91	-8,95	-7,83

* lyginant 2016 m. 30 savaitę su 29 savaitę

** lyginant 2016 m. 30 savaitę su 2015 m. 30 savaitę

Pastaba. Vidutinės kainos skaičiuojamos svertiniu būdu

Šaltinis: ŽŪIKVC (ŽŪMPRIS)

Viščiukų broilerių skerdenų pardavimo vidutinės didmeninės kainos Lenkijoje, EUR/100 kg (be PVM)

Pavadinimas	2015	2016				Pokytis, %	
	29 sav. (07 13–19)	26 sav. (06 27–07 03)	27 sav. (07 04–10)	28 sav. (07 11–17)	29 sav. (07 18–24)	savaitės*	metų**
Išdarinėta skerdenėlė (A klasė, 65 %)	146,19	121,63	124,90	136,26	132,54	-2,73	-9,34

* lyginant 2016 m. 29 savaitę su 28 savaitę

** lyginant 2016 m. 29 savaitę su 2015 m. 29 savaitę

Šaltinis: EK



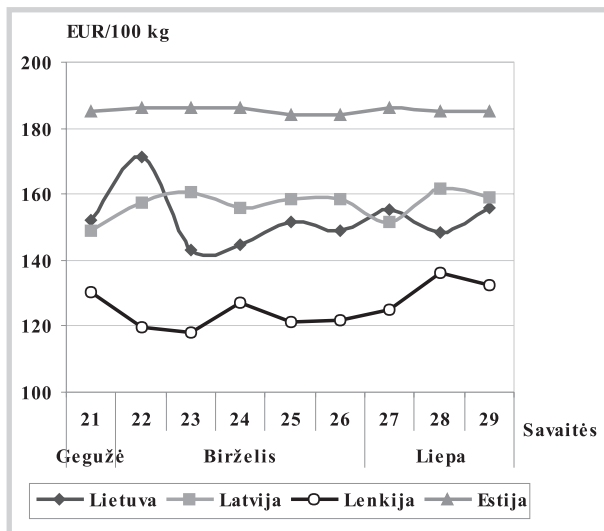
Sjungą pirmą 2016 m. pusmetį sudarė trečdali visos eksportuojamos paukštienos. Kiek paukštienos bus eksportuota antrą 2016 m. pusmetį į Europos Sąjungą, kol kas nėra aišku, nes Ukraina jau išnaudojo savo pagrindinę kvotą – 36 tūkst. t. Viršijus paukštienos eksporto kvotą, už kiekvieną papildomą toną reikės mokėti 1 000 EUR muito mokestį. Ukraina be muito mokesčio į Europos Sąjungos šalis gali eksportuoti 16 tūkst. t atšaldytos

vištienos ir 20 tūkst. t šaldytų viščiukų. Buvusi pagrindinė Ukrainos paukštienos eksporto Eurazijos ekonominės sąjungos rinka, po Rusijos embargo yra uždaryta.

Ukrainai nustatyta paukštienos importo kvota siekia 8 tūkst. t. Pagrindiniai paukštienos tiekėjai į Ukrainą yra Lenkija ir Vengrija.

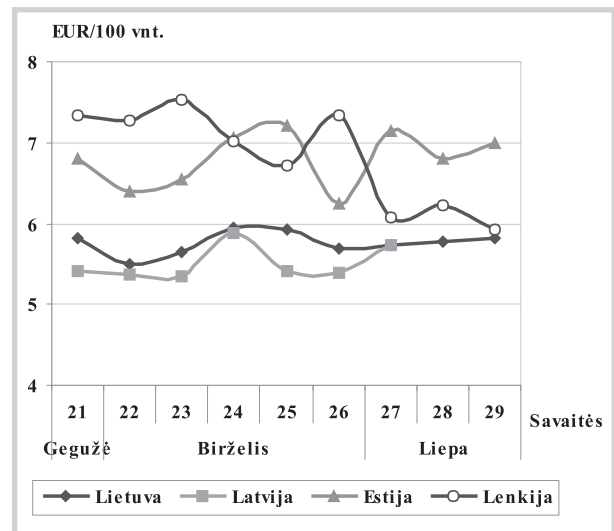
Šaltiniai: ŽŪIKVC (ŽŪMPRIS) ir *Global Meat News*

Vištienos skerdenų vidutinės didmeninės pardavimo kainos (be PVM) Lietuvoje, Latvijoje, Estijoje ir Lenkijoje 2016 m. gegužės–liepos mėn.



Šaltiniai: ŽŪIKVC (ŽŪMPRIS), LVAEI ir EK

Šviežių supakuotų kiaušinių* vidutinės didmeninės pardavimo kainos (be PVM) Lietuvoje, Latvijoje, Estijoje ir Lenkijoje 2016 m. gegužės–liepos mėn.**



* L ir M kategorijų

** kainos (EUR) pateiktos pagal atitinkamos datos ECB valiutos kursą

Šaltiniai: ŽŪIKVC (ŽŪMPRIS), EKI, LVAEI ir ZSRIR

Šviežių supakuotų kiaušinių pardavimo vidutinės didmeninės kainos Lietuvos įmonėse, EUR/100 vnt. (be PVM)

Kokybės klasės (pagal svorį)	2015		2016			Pokytis, %	
	30 sav. (07 20–26)	27 sav. (07 04–10)	28 sav. (07 11–17)	29 sav. (07 18–24)	30 sav. (07 25–31)	savaitės*	metų**
A klasė							
L (nuo 63 g iki 73 g)	6,94	5,87	6,11	6,04	6,19	2,48	-10,81
M (nuo 53 g iki 63 g)	6,91	5,63	5,58	5,61	5,93	5,70	-14,18
Vidutinė (L–M)	6,93	5,74	5,78	5,82	6,06	4,12	-12,55

* lyginant 2016 m. 30 savaitę su 29 savaitę

** lyginant 2016 m. 30 savaitę su 2015 m. 30 savaitę

Pastaba. Vidutinės kainos skaičiuojamos svertiniu būdu

Šaltinis: ŽŪIKVC (ŽŪMPRIS)

Šviežių supakuotų kiaušinių pardavimo vidutinės didmeninės kainos* Lenkijoje, EUR/100 vnt. (be PVM)

Kokybės klasės (pagal svorį)	2015		2016			Pokytis, %	
	29 sav. (07 13–19)	26 sav. (06 27–07 03)	27 sav. (07 04–10)	28 sav. (07 11–17)	29 sav. (07 18–24)	savaitės**	metų***
A klasė							
L (nuo 63 g iki 73 g)	9,25	7,92	6,96	7,09	6,83	-3,67	-26,16
M (nuo 53 g iki 63 g)	8,19	6,75	5,20	5,35	5,02	-6,17	-38,71
Vidutinė (L–M)	8,72	7,34	6,08	6,22	5,93	-4,66	-32,00

* kainos (EUR) pateiktos pagal atitinkamos datos ECB valiutos kursą

** lyginant 2016 m. 29 savaitę su 28 savaitę

*** lyginant 2016 m. 29 savaitę su 2015 m. 29 savaitę

Šaltinis: ZSRIR


Vidutinės didmeninės vištienos skerdenų (A klasės, 65 %) kainos Europos Sąjungos valstybėse, EUR/100 kg (be PVM)

Valstybė	Data	2016					Pokytis, %	
	2015 29 sav. (07 13–19)	26 sav. (06 27–07 03)	27 sav. (07 04–10)	28 sav. (07 11–17)	29 sav. (07 18–24)	savaitės*	metų**	
Lietuva	154,14	149,05	155,40	148,43	155,86	5,01	1,12	
Latvija	158,97	158,30	151,50	161,80	159,00	-1,73	0,02	
Estija	...	184,00	186,00	185,00	185,00	0,00	-	
Belgija	178,00	172,00	169,00	163,00	163,00	0,00	-8,43	
Bulgarija	151,41	149,86	135,35	143,60	148,27	3,25	-2,08	
Čekija	184,11	176,93	176,93	180,05	177,08	-1,65	-3,82	
Danija	235,98	232,46	242,59	224,79	242,11	7,71	2,60	
Vokietija	262,00	267,00	267,00	266,00	266,00	0,00	1,53	
Graikija	198,83	202,17	201,83	201,92	202,25	0,16	1,72	
Ispanija	180,88	165,46	165,72	165,41	165,58	0,10	-8,46	
Prancūzija	225,00	225,00	225,00	225,00	225,00	0,00	0,00	
Kroatija	183,50	178,65	172,57	177,33	180,24	1,64	-1,78	
Airija	180,00	96,87	96,87	96,87	96,87	0,00	-46,18	
Italija	210,00	177,50	177,50	172,50	172,50	0,00	-17,86	
Kipras	255,22	253,87	253,87	253,87	253,87	0,00	-0,53	
Vengrija	154,57	137,79	141,06	141,61	141,61	0,00	-8,38	
Malta	218,75	223,75	222,50	222,50	222,50	0,00	1,71	
Olandija	201,00	186,00	186,00	186,00	186,00	0,00	-7,46	
Austrija	183,88	184,25	184,20	183,32	183,40	0,04	-0,26	
Lenkija	146,19	121,63	124,90	136,26	132,54	-2,73	-9,34	
Portugalija	163,00	158,00	158,00	172,00	168,00	-2,33	3,07	
Rumunija	152,64	150,37	150,60	151,83	152,57	0,49	-0,04	
Slovėnija	200,40	195,70	196,19	169,26	194,57	14,95	-2,91	
Slovakija	168,93	148,11	164,45	146,15	160,44	9,78	-5,03	
Suomija	261,73	257,76	257,88	256,51	256,50	-0,00	-2,00	
Švedija	243,97	276,10	265,82	267,92	257,73	-3,80	5,64	
Jungtinė Karalystė	190,64	151,92	148,37	149,82	150,29	0,32	-21,17	
ES vidutinė kaina	194,43	178,52	178,47	179,29	179,26	-0,02	-7,80	

Vidutinės didmeninės šviežių supakuotų kiaušinių (L ir M kat.) kainos Europos Sąjungos valstybėse, EUR/100 kg (be PVM)

Valstybė	Data	2016					Pokytis, %	
	2015 29 sav. (07 13–19)	26 sav. (06 27–07 03)	27 sav. (07 04–10)	28 sav. (07 11–17)	29 sav. (07 18–24)	savaitės*	metų**	
Lietuva	109,05	91,95	91,92	93,57	92,54	-1,10	-15,14	
Latvija	113,91	84,11	91,99	85,00	91,04	7,10	-20,08	
Estija	116,18	101,07	115,10	110,43	113,28	2,58	-2,50	
Belgija	122,31	86,60	86,60	85,65	83,11	-2,97	-32,05	
Bulgarija	117,23	85,33	83,64	88,47	97,32	10,00	-16,98	
Čekija	104,73	80,17	79,65	76,25	81,09	6,35	-22,57	
Danija	171,53	172,09	172,03	172,09	172,07	-0,01	0,32	
Vokietija	121,02	89,85	88,34	86,74	85,77	-1,12	-29,13	
Graikija	160,00	156,67	146,00	146,00	146,00	0,00	-8,75	
Ispanija	114,05	72,87	73,78	74,61	75,20	0,79	-34,06	
Prancūzija	127,84	104,50	104,66	104,66	100,38	-4,09	-21,48	
Kroatija	158,40	165,91	156,54	156,89	157,17	0,18	-0,77	
Airija	142,20	138,89	138,89	138,89	138,89	0,00	-2,33	
Italija	174,60	146,43	146,03	146,03	143,25	-1,90	-17,96	
Kipras	177,32	176,35	176,35	176,35	176,35	0,00	-0,55	
Vengrija	127,52	104,67	106,12	106,37	106,37	0,00	-16,59	
Malta	142,04	161,14	163,41	163,41	163,41	0,00	15,05	
Olandija	124,00	87,00	87,00	86,00	84,00	-2,33	-32,26	
Austrija	156,72	165,03	164,70	165,06	164,77	-0,18	5,14	
Lenkija	145,69	122,87	103,39	108,31	99,23	-8,38	-31,89	
Portugalija	129,63	93,92	92,59	91,27	89,95	-1,45	-30,61	
Rumunija	90,99	84,03	84,16	88,60	87,69	-1,03	-3,63	
Slovėnija	139,91	138,99	137,44	136,75	125,50	-8,23	-10,30	
Slovakija	100,82	86,80	86,17	80,98	79,23	-2,16	-21,41	
Suomija	148,92	148,13	147,55	147,20	149,95	1,87	0,69	
Švedija	203,24	200,20	200,58	197,69	196,12	-0,79	-3,50	
Jungtinė Karalystė	152,07	115,57	112,87	113,96	114,33	0,32	-24,82	
ES vidutinė kaina	134,06	106,69	104,60	104,87	103,22	-1,57	-23,01	

* lyginant 2016 m. 29 savaitę su 28 savaitę; ** lyginant 2016 m. 29 savaitę su 2015 m. 29 savaitę

Šaltinis: EK

... – nėra duomenų

Paukštienos ir kiaušinių rinkos sektoriaus informaciją parengė G. Žiziūnaitė ir D. Špokaitė, tel. (8 37) 39 78 02



Pieno ir pieno gaminių rinka

Kai kurių pieno gaminių eksportas iš Europos Sąjungos valstybių į trečiąsias šalis 2016 m. sausio–gegužės mėn. Europos Komisijos duomenimis, 2016 m. sausio–gegužės mėn., palyginti su praėjusių metų atitinkamu laikotarpiu, išaugo kai kurių pieno gaminių eksportas iš Europos Sąjungos (toliau – ES) valstybių į trečiąsias šalis. Labiausiai padidėjo sviesto eksportas. Šiuo laikotarpiu į trečiąsias šalis buvo eksportuota 78,80 tūkst. t. sviesto, t. y. 36 proc. daugiau nei 2015 m. atitinkamu laikotarpiu. Didžiausias sviesto kiekis buvo eksportuotas į Saudo Arabiją (9,85 tūkst. t) ir

Egiptą (8,99 tūkst. t). Daugiausia sviesto eksportavo Airija (15,34 tūkst. t) ir Prancūzija (13,27 tūkst. t). Lietuva pateko į pirmąjį ES šalių, eksportuojančių sviestą į trečiąsias šalis, dešimtuką ir analizuojamu laikotarpiu eksportavo 3,27 tūkst. t. sviesto, iš kurio 2,97 tūkst. t – į Saudo Arabiją.

2016 m. sausio–gegužės mėn. taip pat išaugo ES šalyse pagamintų sūrių eksportas į trečiąsias šalis. Šiuo laikotarpiu buvo eksportuota 323,46 tūkst. t. sūrių, t. y. 15 proc. daugiau nei 2015 m. tuo pačiu laikotarpiu. Pagrindinės sūrių eksporto šalys buvo JAV (54,27 tūkst. t), Japonija (28,85 tūkst. t) ir

tęsinys 23 psl.

Kai kurių Lietuvos pieno perdirbimo įmonėse pagamintų pieno gaminių eksportas į trečiąsias šalis, t

Gaminio pavadinimas	Gaminio kodas pagal		2015		2016		Pokytis, %	
	TD 96/16	PGPK II dalį	birželis	balandis	gegužė	birželis	mėnesio ¹⁾	metų ²⁾
PIENO GAMINIAI								
Nekoncentruotas pienas ir grietinėlė, į kuriuos nepridėta cukraus ar kitų saldiklių, kurių riebumas didesnis kaip 1 % masės, bet ne didesnis kaip 6 %, tiesiogiai išfasuoti į fasuotes, kurių neto tūris ne didesnis kaip 2 l		10.51.11.42.00	9,35	20,97	2,72	15,09	454,78	61,39
Nekoncentruotas pienas ir grietinėlė, į kuriuos nepridėta cukraus ar kitų saldiklių, kurių riebumas didesnis kaip 6 % masės, bet ne didesnis kaip 21 %, tiesiogiai išfasuoti į fasuotes, kurių tūris ne didesnis kaip 2 l		10.51.12.10.00	0,00	0,06	0,04	0,18	350,00	-
Nekoncentruotas pienas ir grietinėlė, į kuriuos nepridėta cukraus ar kitų saldiklių, kurių riebumas didesnis kaip 21 % masės, tiesiogiai išfasuoti į fasuotes, kurių tūris ne didesnis kaip 2 l		10.51.12.30.00	0,00	0,05	0,10	0,30	200,00	-
Aromatizuotas jogurtas	1411	10.51.52.45.20	2,14	1,85	8,07	4,28	-46,96	100,00
Jogurtas (be priedų)	1421	10.51.52.41.30	0,23	0,25	0,16	0,26	62,50	13,04
Rūgpienis ir kiti rūgštieji gėrimai	1422	10.51.52.41.10	5,00	0,67	0,55	0,97	76,36	-80,60
Grietinė	1423	10.51.52.41.20	13,46	12,56	14,13	14,13	0,00	4,98
Sutirštintas pienas, į kurį nepridėta cukraus ar kitų saldiklių	211	10.51.51.04.00	33,47	54,32	54,32	124,97	130,06	273,38
Sutirštintas pienas, į kurį pridėta cukraus ar kitų saldiklių	212	10.51.51.08.00	0,00	79,72	142,50	41,11	-71,15	-
Nugriebto pieno milteliai (pieno ir grietinėlės, kurių būvis kietas ir kurių riebumas ne didesnis kaip 1,5 % masės), išfasuoti į fasuotes, kurių svoris didesnis kaip 2,5 kg	224	10.51.21.60.00	28,00	82,00	0,00	82,00	-	192,86
Sviestas, kurio riebumas ne didesnis kaip 85 % masės (įskaitant išrūgų sviestą)	231	10.51.30.30.00	38,32	1 302,67	947,29	641,91	-32,24	1 575,13
Švieži (nebrandinti arba nekonservuoti) sūriai	24261	10.51.40.30.10	44,80	187,23	38,62	62,54	61,94	39,60
Varškė	24262 24263	10.51.40.30.20	35,73	27,57	36,74	35,05	-4,60	-1,90
Kiti švieži sūriai (čia parodomi varškės sūreliai)	24264	10.51.40.30.80	19,61	27,04	37,51	17,06	-54,52	-13,00
Trinti arba miltelių pavidalo sūriai		10.51.40.50.10	0,06	0,00	0,00	0,02	-	-66,67
Kiti nelydyti sūriai		10.51.40.50.80	963,88	781,36	870,99	567,38	-34,86	-41,14
Lydėti sūriai, išskyrus trintus arba sūrių miltelius	25	10.51.40.70.00	11,44	12,87	10,49	13,01	24,02	13,72
Kazeinas ir kazeinatai	26	10.51.53.00.00	0,00	0,77	0,00	0,00	-	-
Išrūgos ir pakeistų savybių išrūgos, miltelių, granuliu arba kitokio pavidalo sausieji gaminiai, koncentruotos arba nekoncentruotos, į kurias pridėta arba nepridėta cukraus ar kitų saldiklių	273 275	10.51.55.30.00	160,00	50,00	200,00	275,01	37,51	71,88
Laktozė ir laktozės sirupas (įskaitant chemiškai gryną laktozę)	274	10.51.54.00.00	1 470,00	469,00	932,00	574,00	-38,41	-60,95
Sausasis išrūgų baltymų koncentratas	276	10.51.56.00.00	20,00	20,00	0,00	0,00	-	-100,00
Grietininiai ir kiti valgomieji ledai (įskaitant šerbetą ir ledus ant pagaliuko) (išskyrus ledų mišinius ir ledų pagrindą). Pateikti litrais.	17	10.52.10.00.00	126,37	148,61	105,01	205,84	96,02	62,89
GAMINIAI, KURIUOSE YRA NATŪRALAUS PIENO DALIŲ								
Sūrio gaminiai su augaliniais riebalais	283	10.89.19.40.50	327,55	206,36	172,63	221,33	28,21	-32,43
Tepieji riebalų mišiniai	2332	10.89.19.40.60	5,00	0,00	0,24	0,00	-100,00	-100,00

¹⁾ lyginant 2016 m. birželio mėn. su gegužės mėn.; ²⁾ lyginant 2016 m. birželio mėn. su 2015 m. birželio mėn.

Šaltinis: ŽŪIKVC (ŽŪMPRIS)


Kai kurių Lietuvos pieno perdirbimo įmonėse pagamintų pieno gaminių vidutinės pardavimo kainos* trečiųjų šalių rinkose, EUR/kg

Gaminio pavadinimas	Gaminio kodas pagal		2015 birželis	2016			Pokytis, %	
	TD 96/16	PGPK II dalį		balandis	gegužė	birželis	mėnesio ¹⁾	metų ²⁾
PIENO GAMINIAI								
Nekoncentruotas pienas ir grietinėlė, į kuriuos ne pridėta cukraus ar kitų saldiklių, kurių riebumas didesnis kaip 1 % masės, bet ne didesnis kaip 6 %, tiesiogiai išfasuoti į fasuotes, kurių neto tūris ne didesnis kaip 2 l		10.51.11.42.00	0,69	0,62	0,55	0,65	18,18	-5,80
Nekoncentruotas pienas ir grietinėlė, į kuriuos ne pridėta cukraus ar kitų saldiklių, kurių riebumas didesnis kaip 6 % masės, bet ne didesnis kaip 21 %, tiesiogiai išfasuoti į fasuotes, kurių tūris ne didesnis kaip 2 l		10.51.12.10.00	-	2,00	1,86	1,64	-11,83	-
Nekoncentruotas pienas ir grietinėlė, į kuriuos ne pridėta cukraus ar kitų saldiklių, kurių riebumas didesnis kaip 21 % masės, tiesiogiai išfasuoti į fasuotes, kurių tūris ne didesnis kaip 2 l		10.51.12.30.00	-	2,77	2,40	2,32	-3,33	-
Aromatizuotas jogurtas	1411	10.51.52.45.20	2,51	3,04	2,79	3,27	17,20	30,28
Jogurtas (be priedų)	1421	10.51.52.41.30	2,44	3,11	3,10	3,99	28,71	63,52
Rūgpienis ir kiti rūgštieji gėrimai	1422	10.51.52.41.10	0,67	0,82	0,97	1,56	60,82	132,84
Grietinė	1423	10.51.52.41.20	1,85	1,57	1,46	1,53	4,79	-17,30
Sutirštintas pienas, į kurį ne pridėta cukraus ar kitų saldiklių	211	10.51.51.04.00	1,39	1,32	1,31	1,29	-1,53	-7,19
Sutirštintas pienas, į kurį pridėta cukraus ar kitų saldiklių	212	10.51.51.08.00	-	1,41	1,28	1,51	17,97	-
Nugriebto pieno milteliai (pieno ir grietinėlės, kurių būvis kietas ir kurių riebumas ne didesnis kaip 1,5 % masės), išfasuoti į fasuotes, kurių svoris didesnis kaip 2,5 kg	224	10.51.21.60.00	1,75	1,66	-	1,67	-	-4,57
Sviestas, kurio riebumas ne didesnis kaip 85 % masės (įskaitant išrūgų sviestą)	231	10.51.30.30.00	3,60	2,93	2,86	2,88	0,70	-20,00
Švieži (nebrandinti arba nekonservuoti) sūriai	24261	10.51.40.30.10	2,75	2,49	2,65	2,49	-6,04	-9,45
Varškė	24262 24263	10.51.40.30.20	3,50	3,14	3,30	3,04	-7,88	-13,14
Kiti švieži sūriai (čia parodomi varškės sūreliai)	24264	10.51.40.30.80	4,46	4,07	4,57	4,06	-11,16	-8,97
Trinti arba miltelių pavidalo sūriai		10.51.40.50.10	7,00	-	-	7,25	-	3,57
Kiti nelydyti sūriai		10.51.40.50.80	3,79	3,46	3,05	3,54	16,07	-6,60
Lydyti sūriai, išskyrus trintus arba sūrių miltelius	25	10.51.40.70.00	3,87	3,71	3,58	3,59	0,28	-7,24
Kazeinas ir kazeinatai	26	10.51.53.00.00	-	4,25	-	-	-	-
Išrūgos ir pakeistų savybių išrūgos, miltelių, granulių arba kitokio pavidalo sausieji gaminiai, koncentruotos arba nekongcentruotos, į kurias pridėta arba ne pridėta cukraus ar kitų saldiklių	273 275	10.51.55.30.00	0,90	0,50	0,53	0,60	13,21	-33,33
Laktozė ir laktozės sirupas (įskaitant chemiškai gryną laktozę)	274	10.51.54.00.00	0,68	0,54	0,56	0,56	0,00	-17,65
Sausasis išrūgų baltymų koncentratas	276	10.51.56.00.00	2,50	4,15	-	-	-	-
Grietininiai ir kiti valgomieji ledai (įskaitant šerbetą ir ledus ant pagaliuko) (išskyrus ledų mišinius ir ledų pagrindą). Pateikti litrais.	17	10.52.10.00.00	2,05	1,69	1,82	1,85	1,65	-9,76
GAMINIAI, KURIOUSE YRA NATŪRALAUS PIENO DALIŲ								
Sūrio gaminiai su augaliniais riebalais	283	10.89.19.40.50	2,04	1,82	1,86	1,79	-3,76	-12,25
Tepieji riebalų mišiniai	2332	10.89.19.40.60	2,30	-	3,40	-	-	-

¹⁾ lyginant 2016 m. birželio mėn. su gegužės mėn.; ²⁾ lyginant 2016 m. birželio mėn. su 2015 m. birželio mėn.;

Šaltinis: ŽŪIKVC (ŽŪMPRIS)

* svartinės, gamintojų, be PVM; -- tokio reiškinio (rodiklio) atitinkamu laikotarpiu nebuvo.

Kai kurių Lietuvos pieno perdirbimo įmonėse pagamintų pieno gaminių eksportas į kitas ES šalis, t

Gaminio pavadinimas	Gaminio kodas pagal		2015 birželis	2016			Pokytis, %	
	TD 96/16	PGPK II dalį		balandis	gegužė	birželis	mėnesio ¹⁾	metų ²⁾
PIENO GAMINIAI								
Geriamasis pienas	11		•	610,26	•	•	-	-
Nekoncentruotas pienas ir grietinėlė, į kuriuos ne pridėta cukraus ar kitų saldiklių, kurių riebumas ne didesnis kaip 1 % masės, tiesiogiai išfasuoti į fasuotes, kurių neto tūris ne didesnis kaip 2 l		10.51.11.33.00	0,17	0,06	0,00	0,00	-	-100,00
Nekoncentruotas pienas ir grietinėlė, į kuriuos ne pridėta cukraus ar kitų saldiklių, kurių riebumas didesnis kaip 1 % masės, bet ne didesnis kaip 6 %, tiesiogiai išfasuoti į fasuotes, kurių neto tūris ne didesnis kaip 2 l		10.51.11.42.00	659,84	610,20	749,93	563,52	-24,86	-14,60
Nekoncentruotas pienas ir grietinėlė, į kuriuos ne pridėta cukraus ar kitų saldiklių, kurių riebumas ne didesnis kaip 1 % masės, tiesiogiai išfasuoti į fasuotes, kurių neto tūris didesnis kaip 2 l		10.51.11.37.00	748,65	861,82	792,45	1 892,26	138,79	152,76

lentelės tęsinys 19 psl.



Gaminio pavadinimas	Gaminio kodas pagal		2015 birželis	2016			Pokytis, %	
	TD 96/16	PGPK II dalį		balandis	gegužė	birželis	mėnesio ¹⁾	metų ²⁾
PIENO GAMINIAI								
Nekoncentruotas pienas ir grietinėlė, į kuriuos neprisidėta cukraus ar kitų saldiklių, kurių riebumas didesnis kaip 1 % masės, bet ne didesnis kaip 6 %, tiesiogiai išfasuoti į fasuotes, kurių grynasis (neto) tūris didesnis kaip 2 l		10.51.11.48.00	0,00	0,00	0,00	90,88	-	-
Nekoncentruotas pienas ir grietinėlė, į kuriuos neprisidėta cukraus ar kitų saldiklių, kurių riebumas didesnis kaip 6 % masės, bet ne didesnis kaip 21 %, tiesiogiai išfasuoti į fasuotes, kurių tūris ne didesnis kaip 2 l		10.51.12.10.00	0,38	0,19	0,14	0,27	92,86	-28,95
Nekoncentruotas pienas ir grietinėlė, į kuriuos neprisidėta cukraus ar kitų saldiklių, kurių riebumas didesnis kaip 21 % masės, tiesiogiai išfasuoti į fasuotes, kurių tūris ne didesnis kaip 2 l		10.51.12.30.00	0,52	0,30	0,25	0,26	4,00	-50,00
Nekoncentruotas pienas ir grietinėlė, į kuriuos neprisidėta cukraus ar kitų saldiklių, kurių riebumas didesnis kaip 21 % masės, tiesiogiai išfasuoti į fasuotes, kurių tūris didesnis kaip 2 l		10.51.12.40.00	5 272,70	2 006,75	3 988,37	5 022,61	25,93	-4,74
Aromatizuotas jogurtas	1411	10.51.52.45.20	55,20	46,23	53,17	46,37	-12,79	-16,00
Aromatizuotas rūgpienis ir kiti rūgštieji gėrimai	1412	10.51.52.45.10	0,00	0,64	0,79	0,70	-11,39	-
Kiti fermentuoti gaminiai, į kuriuos pridėta kvapiųjų medžiagų, vaisių, riešutų ar kakavos	1413	10.51.52.45.80	34,02	37,28	31,74	21,21	-33,18	-37,65
Jogurtas (be priedų)	1421	10.51.52.41.30	1,16	2,34	2,49	1,97	-20,88	69,83
Rūgpienis ir kiti rūgštieji gėrimai	1422	10.51.52.41.10	185,53	144,33	210,38	195,63	-7,01	5,44
Grietinė	1423	10.51.52.41.20	85,44	91,06	97,45	91,43	-6,18	7,01
Sutirštintas pienas, į kurį neprisidėta cukraus ar kitų saldiklių	211	10.51.51.04.00	111,22	84,67	101,00	122,78	21,56	10,39
Sutirštintas pienas, į kurį pridėta cukraus ar kitų saldiklių	212	10.51.51.08.00	493,43	297,54	297,36	353,06	18,73	-28,45
Nugriebto pieno milteliai (pieno ir grietinėlės, kurių būvis kietas ir kurių riebumas ne didesnis kaip 1,5 % masės), išfasuoti į fasuotes, kurių svoris didesnis kaip 2,5 kg	224	10.51.21.60.00	866,00	168,00	45,03	139,00	208,68	-83,95
Sviestas, kurio riebumas ne didesnis kaip 85 % masės (įskaitant išrūgų sviestą)	231	10.51.30.30.00	40,96	36,40	12,13	71,50	489,45	74,56
Sviestas, kurio riebumas didesnis kaip 85 % masės ir kiti pieno riebalai ir aliejai (išskyrus pieno pastas, kurių riebumas mažesnis kaip 80 % masės) (lydytas sviestas)	232	10.51.30.50.00	0,00	0,02	0,01	0,02	100,00	-
Švieži (nebrandinti arba nekonservuoti) sūriai	24261	10.51.40.30.10	3 066,31	1 943,45	2 454,21	2 545,38	3,71	-16,99
Varškė	24262 24263	10.51.40.30.20	161,00	177,71	179,93	167,21	-7,07	3,86
Kiti švieži sūriai (čia parodyti varškės sūreliai)	24264	10.51.40.30.80	123,41	200,76	191,21	152,92	-20,03	23,91
Trinti arba miltelių pavidalo sūriai		10.51.40.50.10	2,66	2,93	3,12	3,82	22,44	43,61
Kiti nelydyti sūriai		10.51.40.50.80	477,55	718,89	994,60	806,20	-18,94	68,82
Lydyti sūriai, išskyrus trintus arba sūrių miltelius	25	10.51.40.70.00	23,34	13,11	16,41	16,77	2,19	-28,15
Kazeinas ir kazeinatai	26	10.51.53.00.00	0,00	0,00	32,00	0,00	-100,00	-
Išrūgos ir pakeistų savybių išrūgos, skysto arba pastos pavidalo, koncentruotos arba nekoncentruotos, į kurias pridėta arba neprisidėta cukraus ar kitų saldiklių	271 272	10.51.55.60.00	726,78	649,45	791,48	710,67	-10,21	-2,22
Išrūgos ir pakeistų savybių išrūgos, miltelių, granuliu arba kitokio pavidalo sausieji gaminiai, koncentruotos arba nekoncentruotos, į kurias pridėta arba neprisidėta cukraus ar kitų saldiklių	273 275	10.51.55.30.00	1 151,61	978,81	543,88	800,03	47,10	-30,53
Laktozė ir laktozės sirupas (įskaitant chemiškai gryną laktozė)	274	10.51.54.00.00	346,10	544,50	462,88	630,63	36,24	82,21
Sausasis išrūgų baltymų koncentratas	276	10.51.56.00.00	0,00	23,40	26,20	69,90	166,79	-
Grietininiai ir kiti valgomieji ledai (įskaitant šerbetą ir ledus ant pagaliuko) (išskyrus ledų mišinius ir ledų pagrindą). Pateikti litrais.	17	10.52.10.00.00	438,02	273,90	657,75	396,01	-39,79	-9,59
GAMINIAI, KURIUOSE YRA NATŪRALAUS PIENO DALIŲ								
Grietinės ir augalinių riebalų mišinys	162	10.89.19.40.20	11,42	11,83	11,00	10,81	-1,73	-5,34
Varškės gaminiai su augaliniiais riebalais	281	10.89.19.40.30	1,12	0,92	1,23	0,97	-21,14	-13,39
Sūrio gaminiai su augaliniiais riebalais	283	10.89.19.40.50	627,47	521,46	880,21	1 368,50	55,47	118,10
Tepieji riebalų mišiniai	2332	10.89.19.40.60	7,08	5,83	5,77	5,39	-6,59	-23,87

¹⁾ lyginant 2016 m. birželio mėn. su gegužės mėn.; ²⁾ lyginant 2016 m. birželio mėn. su 2015 m. birželio mėn;

Šaltinis: ŽŪIKVC (ŽŪMPRIIS)

● – konfidencialūs duomenys.

Kai kurių Lietuvos pieno perdirbimo įmonėse pagamintų pieno gaminių vidutinės pardavimo kainos* kitų ES šalių rinkose, EUR/kg

Gaminio pavadinimas	Gaminio kodas pagal		2015 birželis	2016			Pokytis, %	
	TD 96/16	PGPK II dalį		balandis	gegužė	birželis	mėnesio ¹⁾	metų ²⁾
PIENO GAMINIAI								
Geriamasis pienas	11		●	0,53	●	●	-	-
Nekoncentruotas pienas ir grietinėlė, į kuriuos neprisidėta cukraus ar kitų saldiklių, kurių riebumas ne didesnis kaip 1 % masės, tiesiogiai išfasuoti į fasuotes, kurių neto tūris ne didesnis kaip 2 l		10.51.11.33.00	0,63	0,63	-	-	-	-

lentelės tęsinys 20 psl.


Kai kurių Lietuvos pieno perdirbimo įmonėse pagamintų pieno gaminių vidutinės pardavimo kainos* kitų ES šalių rinkose, EUR/kg

Gaminio pavadinimas	Gaminio kodas pagal		2015 birželis	2016			Pokytis, %	
	TD 96/16	PGPK II dalį		balandis	gegužė	birželis	mėnesio ¹⁾	metų ²⁾
PIENO GAMINIAI								
Nekoncentruotas pienas ir grietinėlė, į kuriuos nepridėta cukraus ar kitų saldiklių, kurių riebumas didesnis kaip 1 % masės, bet ne didesnis kaip 6 %, tiesiogiai išfasuoti į fasuotes, kurių neto tūris ne didesnis kaip 2 l		10.51.11.42.00	0,54	0,53	0,50	0,52	4,00	-3,70
Nekoncentruotas pienas ir grietinėlė, į kuriuos nepridėta cukraus ar kitų saldiklių, kurių riebumas ne didesnis kaip 1 % masės, tiesiogiai išfasuoti į fasuotes, kurių neto tūris didesnis kaip 2 l		10.51.11.37.00	0,12	0,12	0,11	0,11	0,00	-8,33
Nekoncentruotas pienas ir grietinėlė, į kuriuos nepridėta cukraus ar kitų saldiklių, kurių riebumas didesnis kaip 1 % masės, bet ne didesnis kaip 6 %, tiesiogiai išfasuoti į fasuotes, kurių grynasis (neto) tūris didesnis kaip 2 l		10.51.11.48.00	-	-	-	0,20	-	-
Nekoncentruotas pienas ir grietinėlė, į kuriuos nepridėta cukraus ar kitų saldiklių, kurių riebumas didesnis kaip 6 % masės, bet ne didesnis kaip 21 %, tiesiogiai išfasuoti į fasuotes, kurių tūris ne didesnis kaip 2 l		10.51.12.10.00	2,31	2,20	2,24	2,17	-3,13	-6,06
Nekoncentruotas pienas ir grietinėlė, į kuriuos nepridėta cukraus ar kitų saldiklių, kurių riebumas didesnis kaip 21 % masės, tiesiogiai išfasuoti į fasuotes, kurių tūris ne didesnis kaip 2 l		10.51.12.30.00	2,78	2,99	3,04	3,04	0,00	9,35
Nekoncentruotas pienas ir grietinėlė, į kuriuos nepridėta cukraus ar kitų saldiklių, kurių riebumas didesnis kaip 21 % masės, tiesiogiai išfasuoti į fasuotes, kurių tūris didesnis kaip 2 l		10.51.12.40.00	1,34	1,02	1,08	1,38	27,78	2,99
Aromatizuotas jogurtas	1411	10.51.52.45.20	1,12	1,22	1,25	1,18	-5,60	5,36
Aromatizuotas rūgpienis ir kiti rūgštieji gėrimai	1412	10.51.52.45.10	-	1,06	1,06	1,06	0,00	-
Kiti fermentuoti gaminiai, į kuriuos pridėta kvapiųjų medžiagų, vaisių, riešutų ar kakavos	1413	10.51.52.45.80	0,81	0,78	0,78	0,80	2,56	-1,23
Jogurtas (be priedų)	1421	10.51.52.41.30	1,51	1,56	1,58	1,50	-5,06	-0,66
Rūgpienis ir kiti rūgštieji gėrimai	1422	10.51.52.41.10	0,78	0,75	0,73	0,74	1,37	-5,13
Grietinė	1423	10.51.52.41.20	2,40	2,21	2,21	2,18	-1,36	-9,17
Sutirštintas pienas, į kurį nepridėta cukraus ar kitų saldiklių	211	10.51.51.04.00	1,26	1,22	1,18	0,92	-22,03	-26,98
Sutirštintas pienas, į kurį pridėta cukraus ar kitų saldiklių	212	10.51.51.08.00	1,51	1,51	1,44	1,44	0,00	-4,64
Nugriebto pieno milteliai (pieno ir grietinėlės, kurių būvis kietas ir kurių riebumas ne didesnis kaip 1,5 % masės), išfasuoti į fasuotes, kurių svoris didesnis kaip 2,5 kg	224	10.51.21.60.00	1,73	1,60	1,71	1,65	-3,51	-4,62
Sviestas, kurio riebumas ne didesnis kaip 85 % masės (įskaitant išrūgų sviestą)	231	10.51.30.30.00	3,26	2,87	4,04	3,03	-25,00	-7,06
Sviestas, kurio riebumas didesnis kaip 85 % masės ir kiti pieno riebalai ir aliejai (išskyrus pieno pastas, kurių riebumas mažesnis kaip 80 % masės) (lydytas sviestas)	232	10.51.30.50.00	-	4,14	4,73	4,65	-1,69	-
Švieži (nebrandinti arba nekonservuoti) sūriai	24261	10.51.40.30.10	2,65	2,09	2,06	2,24	8,74	-15,47
Varškė	24262 24263	10.51.40.30.20	2,82	2,61	2,64	2,65	0,38	-6,03
Kiti švieži sūriai (čia parodomi varškės sūreliai)	24264	10.51.40.30.80	3,72	3,83	3,86	3,90	1,04	4,84
Trinti arba miltelių pavidalo sūriai		10.51.40.50.10	7,67	7,44	7,51	7,36	-2,00	-4,04
Kiti nelydyti sūriai		10.51.40.50.80	3,98	3,40	3,30	3,25	-1,52	-18,34
Lydyti sūriai, išskyrus trintus arba sūrių miltelius	25	10.51.40.70.00	5,37	5,24	5,33	5,31	-0,38	-1,12
Kazeinas ir kazeinatai	26	10.51.53.00.00	-	-	4,45	-	-	-
Išrūgos ir pakeistų savybių išrūgos, skysto arba pastos pavidalo, koncentruotos arba nekoncentruotos, į kurias pridėta arba nepridėta cukraus ar kitų saldiklių	271 272	10.51.55.60.00	0,50	0,44	0,31	0,33	6,45	-34,00
Išrūgos ir pakeistų savybių išrūgos, miltelių, granuliuojama arba kitokio pavidalo sausieji gaminiai, koncentruotos arba nekoncentruotos, į kurias pridėta arba nepridėta cukraus ar kitų saldiklių	273 275	10.51.55.30.00	0,73	0,51	0,49	0,49	0,00	-32,88
Laktozė ir laktozės sirupas (įskaitant chemiškai gryną laktozė)	274	10.51.54.00.00	0,82	0,65	0,62	0,66	6,45	-19,51
Sausasis išrūgų baltymų koncentratas	276	10.51.56.00.00	-	1,48	1,48	1,60	8,11	-
Grietininiai ir kiti valgomieji ledai (įskaitant šerbetą ir ledus ant pagaliuko) (išskyrus ledų mišinius ir ledų pagrindą). Pateikti litrais.	17	10.52.10.00.00	1,41	1,50	1,44	1,58	9,72	12,06
GAMINIAI, KURIUOSE YRA NATŪRALAUS PIENO DALIŲ								
Grietinės ir augalinių riebalų mišinys	162	10.89.19.40.20	0,86	0,94	0,94	0,97	3,19	12,79
Varškės gaminiai su augaliniiais riebalais	281	10.89.19.40.30	3,71	3,57	3,54	3,56	0,56	-4,04
Sūrio gaminiai su augaliniiais riebalais	283	10.89.19.40.50	1,95	1,72	1,66	1,72	3,61	-11,79
Tepieji riebalų mišiniai	2332	10.89.19.40.60	2,18	1,95	1,80	2,01	11,67	-7,80

¹⁾ lyginant 2016 m. birželio mėn. su gegužės mėn.; ²⁾ lyginant 2016 m. birželio mėn. su 2015 m. birželio mėn.;

Šaltinis: ŽŪIKVC (ŽŪMPRIŠ)

* svirtinės, gamintojų, be PVM; - - tokio reiškinio (rodiklio) atitinkamu laikotarpiu nebuvo; ● – konfidencialūs duomenys.



Kai kurių pieno gaminių gamyba Lietuvos pieno perdirbimo įmonėse, t

Gaminio pavadinimas	Gaminio kodas pagal		2015	2016		Pokytis, %		
	TD 96/16	PGPK II dalį	birželis	balandis	gegužė	birželis	mėnesio ¹⁾	metų ²⁾
PIENO GAMINIAI								
Geriamasis pienas	11		7 931,16	7 688,21	7 685,18	7 916,61	3,01	-0,18
Nekoncentruotas pienas ir grietinėlė, į kuriuos ne pridėta cukraus ar kitų saldiklių, kurių riebumas ne didesnis kaip 1 % masės, tiesiogiai išfasuoti į fasuotes, kurių neto tūris ne didesnis kaip 2 l		10.51.11.33.00	14,47	71,18	31,29	73,38	134,52	407,12
Nekoncentruotas pienas ir grietinėlė, į kuriuos ne pridėta cukraus ar kitų saldiklių, kurių riebumas didesnis kaip 1 % masės, bet ne didesnis kaip 6 %, tiesiogiai išfasuoti į fasuotes, kurių neto tūris ne didesnis kaip 2 l		10.51.11.42.00	7 816,98	7 510,10	7 541,35	7 741,31	2,65	-0,97
Nekoncentruotas pienas ir grietinėlė, į kuriuos ne pridėta cukraus ar kitų saldiklių, kurių riebumas ne didesnis kaip 1 % masės, tiesiogiai išfasuoti į fasuotes, kurių neto tūris didesnis kaip 2 l		10.51.11.37.00	1 895,22	1 691,30	1 833,25	3 196,67	74,37	68,67
Nekoncentruotas pienas ir grietinėlė, į kuriuos ne pridėta cukraus ar kitų saldiklių, kurių riebumas didesnis kaip 1 % masės, bet ne didesnis kaip 6 %, tiesiogiai išfasuoti į fasuotes, kurių grynas (neto) tūris didesnis kaip 2 l		10.51.11.48.00	114,30	116,42	128,76	212,07	64,70	85,54
Pasukos skirtos vartoti tiesiogiai	12		355,87	272,92	336,77	330,26	-1,93	-7,20
Nekoncentruotas pienas ir grietinėlė, į kuriuos ne pridėta cukraus ar kitų saldiklių, kurių riebumas didesnis kaip 6 % masės, bet ne didesnis kaip 21 %, tiesiogiai išfasuoti į fasuotes, kurių tūris ne didesnis kaip 2 l		10.51.12.10.00	26,11	23,56	22,97	23,58	2,66	-9,69
Nekoncentruotas pienas ir grietinėlė, į kuriuos ne pridėta cukraus ar kitų saldiklių, kurių riebumas didesnis kaip 21 % masės, tiesiogiai išfasuoti į fasuotes, kurių tūris ne didesnis kaip 2 l		10.51.12.30.00	103,61	94,94	100,30	101,06	0,76	-2,46
Nekoncentruotas pienas ir grietinėlė, į kuriuos ne pridėta cukraus ar kitų saldiklių, kurių riebumas didesnis kaip 21 % masės, tiesiogiai išfasuoti į fasuotes, kurių tūris didesnis kaip 2 l		10.51.12.40.00	6 007,98	2 930,72	4 726,56	5 939,53	25,66	-1,14
Aromatizuotas jogurtas	1411	10.51.52.45.20	1 410,73	1 429,41	1 504,66	1 342,82	-10,76	-4,81
Aromatizuotas rūgpienis ir kiti rūgštieji gėrimai	1412	10.51.52.45.10	48,78	10,05	92,09	95,88	4,12	96,56
Kiti fermentuoti gaminiai, į kuriuos pridėta kvapiųjų medžiagų, vaisių, riešutų ar kakavos	1413	10.51.52.45.80	146,96	124,54	138,58	123,19	-11,11	-16,17
Jogurtas (be priedų)	1421	10.51.52.41.30	106,92	193,31	172,96	123,40	-28,65	15,41
Rūgpienis ir kiti rūgštieji gėrimai	1422	10.51.52.41.10	4 393,49	3 356,26	4 811,46	4 669,63	-2,95	6,29
Grietinė	1423	10.51.52.41.20	1 938,11	1 662,59	1 904,52	1 873,38	-1,64	-3,34
Sutirštintas pienas, į kurį ne pridėta cukraus ar kitų saldiklių	211	10.51.51.04.00	453,85	34,74	365,03	199,36	-45,39	-56,07
Sutirštintas pienas, į kurį pridėta cukraus ar kitų saldiklių	212	10.51.51.08.00	1 565,84	681,33	605,19	522,98	-13,58	-66,60
Nugriebto pieno milteliai (pieno ir grietinėlės, kurių būvis kietas ir kurių riebumas ne didesnis kaip 1,5 % masės), išfasuoti į fasuotes, kurių svoris didesnis kaip 2,5 kg	224	10.51.21.60.00	3 170,67	3 678,08	3 872,81	3 483,76	-10,05	9,87
Pasukų milteliai	225	10.51.52.63.00	51,15	61,36	51,24	26,83	-47,64	-47,55
Sviestas, kurio riebumas ne didesnis kaip 85 % masės (įskaitant išrūgų sviestą)	231	10.51.30.30.00	1 362,84	2 368,37	1 850,07	1 256,47	-32,09	-7,81
Sviestas, kurio riebumas didesnis kaip 85 % masės ir kiti pieno riebalai ir aliejai (išskyrus pieno pastas, kurių riebumas mažesnis kaip 80 % masės) (lydytas sviestas)	232	10.51.30.50.00	1,47	2,19	2,83	2,09	-26,15	42,18
Tepieji pieno riebalai – pieno riebalų emulsija, kurioje pieno riebalai yra vieninteliai produkto riebalai, o jų kiekis yra ne mažesnis kaip 39 % masės, bet mažesnis kaip 80 % masės	23311	10.51.30.70.00	4,14	1,68	2,45	1,45	-40,82	-64,98
Švieži (nebrandinti arba nekonservuoti) sūriai	24261	10.51.40.30.10	3 587,94	2 730,80	3 221,15	3 230,02	0,28	-9,98
Varškė	24262 24263	10.51.40.30.20	1 551,22	1 796,66	1 859,61	1 597,82	-14,08	3,00
Kiti švieži sūriai (čia parodyti varškės sūriai)	24264	10.51.40.30.80	689,68	889,91	887,45	753,51	-15,09	9,26
Trinti arba miltelių pavidalo sūriai		10.51.40.50.10	15,72	10,17	10,50	11,06	5,33	-29,64
Pelėsiniai sūriai		10.51.40.50.20	17,37	30,99	15,88	17,29	8,88	-0,46
Kiti nelydyti sūriai		10.51.40.50.80	3 092,08	1 829,87	2 208,17	2 143,04	-2,95	-30,69
Lydyti sūriai, išskyrus trintus arba sūrių miltelius	25	10.51.40.70.00	230,52	225,53	213,05	224,95	5,59	-2,42
Kazeinas ir kazeinatai	26	10.51.53.00.00	0,00	33,51	0,00	24,75	-	-
Išrūgos ir pakeistų savybių išrūgos, skysto arba pastos pavidalo, koncentruotos arba nekoncentruotos, į kurias pridėta arba ne pridėta cukraus ar kitų saldiklių	271 272	10.51.55.60.00	18 427,21	15 377,75	16 398,10	16 041,83	-2,17	-12,94
Išrūgos ir pakeistų savybių išrūgos, miltelių, granuliu arba kitokio pavidalo sausieji gaminiai, koncentruotos arba nekoncentruotos, į kurias pridėta arba ne pridėta cukraus ar kitų saldiklių	273 275	10.51.55.30.00	1 862,54	1 326,16	1 576,73	1 565,53	-0,71	-15,95
Laktozė ir laktozės sirupas (įskaitant chemiškai gryną laktozė)	274	10.51.54.00.00	1 120,15	998,38	1 069,00	1 107,50	3,60	-1,13

lentelės tęsinys 22 psl.



21 psl. lentelės tęsinys

Gaminio pavadinimas	Gaminio kodas pagal		2015		2016		Pokytis, %	
	TD 96/16	PGPK II dalį	birželis	balandis	gegužė	birželis	mėnesio ¹⁾	metų ²⁾
PIENO GAMINIAI								
Sausasis išrūgų baltymų koncentratas	276	10.51.56.00.00	395,39	157,17	192,59	201,81	4,79	-48,96
Grietininiai ir kiti valgomieji ledai (įskaitant šerbetą ir ledus ant pagaliuko) (išskyrus ledų mišinius ir ledų pagrinda). Pateikti litrais.	17	10.52.10.00.00	1 402,25	1 503,84	1 782,74	2 125,78	19,24	51,60
GAMINIAI, KURIUOSE YRA NATŪRALAUS PIENO DALIŲ								
Grietinės ir augalinių riebalų mišinys	162	10.89.19.40.20	501,03	325,45	395,43	395,91	0,12	-20,98
Varškės gaminiai su augaliniiais riebalais	281	10.89.19.40.30	67,40	71,42	64,18	59,91	-6,65	-11,11
Sūrio gaminiai su augaliniiais riebalais	283	10.89.19.40.50	1 326,00	1 203,15	1 206,94	1 321,15	9,46	-0,37
Tepieji riebalų mišiniai	2332	10.89.19.40.60	207,75	162,21	177,74	147,89	-16,79	-28,81

¹⁾ lyginant 2016 m. birželio mėn. su gegužės mėn.; ²⁾ lyginant 2016 m. birželio mėn. su 2015 m. birželio mėn.

Šaltinis: ŽŪIKVC (ŽŪMPRIS)

Kai kurių Lietuvos pieno perdirbimo įmonėse pagamintų pieno gaminių pardavimai vidaus rinkoje, t

Gaminio pavadinimas	Gaminio kodas pagal		2015		2016		Pokytis, %	
	TD 96/16	PGPK II dalį	birželis	balandis	gegužė	birželis	mėnesio ¹⁾	metų ²⁾
PIENO GAMINIAI								
Geriamasis pienas	11		7 235,02	7 139,55	6 898,30	7 022,77	1,80	-2,93
Nekoncentruotas pienas ir grietinėlė, į kuriuos neįdėta cukraus ar kitų saldiklių, kurių riebumas ne didesnis kaip 1 % masės, tiesiogiai išfasuoti į fasuotes, kurių neto tūris ne didesnis kaip 2 l		10.51.11.33.00	49,54	44,98	38,04	33,85	-11,01	-31,67
Nekoncentruotas pienas ir grietinėlė, į kuriuos neįdėta cukraus ar kitų saldiklių, kurių riebumas didesnis kaip 1 % masės, bet ne didesnis kaip 6 %, tiesiogiai išfasuoti į fasuotes, kurių neto tūris ne didesnis kaip 2 l		10.51.11.42.00	7 086,95	6 988,51	6 749,15	6 888,67	2,07	-2,80
Nekoncentruotas pienas ir grietinėlė, į kuriuos neįdėta cukraus ar kitų saldiklių, kurių riebumas ne didesnis kaip 1 % masės, tiesiogiai išfasuoti į fasuotes, kurių neto tūris didesnis kaip 2 l		10.51.11.37.00	1 146,57	729,48	1 040,80	1 304,41	25,33	13,77
Nekoncentruotas pienas ir grietinėlė, į kuriuos neįdėta cukraus ar kitų saldiklių, kurių riebumas didesnis kaip 1 % masės, bet ne didesnis kaip 6 %, tiesiogiai išfasuoti į fasuotes, kurių grynasis (neto) tūris didesnis kaip 2 l		10.51.11.48.00	112,75	117,47	126,39	120,33	-4,79	6,72
Pasukos skirtos vartoti tiesiogiai	12		327,33	261,35	319,34	314,83	-1,41	-3,82
Nekoncentruotas pienas ir grietinėlė, į kuriuos neįdėta cukraus ar kitų saldiklių, kurių riebumas didesnis kaip 6 % masės, bet ne didesnis kaip 21 %, tiesiogiai išfasuoti į fasuotes, kurių tūris ne didesnis kaip 2 l		10.51.12.10.00	25,12	24,11	23,56	22,90	-2,80	-8,84
Nekoncentruotas pienas ir grietinėlė, į kuriuos neįdėta cukraus ar kitų saldiklių, kurių riebumas didesnis kaip 21 % masės, tiesiogiai išfasuoti į fasuotes, kurių tūris ne didesnis kaip 2 l		10.51.12.30.00	102,92	97,23	96,83	100,32	3,60	-2,53
Nekoncentruotas pienas ir grietinėlė, į kuriuos neįdėta cukraus ar kitų saldiklių, kurių riebumas didesnis kaip 21 % masės, tiesiogiai išfasuoti į fasuotes, kurių tūris didesnis kaip 2 l		10.51.12.40.00	754,95	880,38	749,28	901,33	20,29	19,39
Aromatizuotas jogurtas	1411	10.51.52.45.20	1 326,51	1 391,70	1 443,93	1 283,72	-11,10	-3,23
Aromatizuotas rūgpienis ir kiti rūgštieji gėrimai	1412	10.51.52.45.10	46,06	7,31	84,89	93,92	10,64	103,91
Kiti fermentuoti gaminiai, į kuriuos pridėta kvapiųjų medžiagų, vaisių, riešutų ar kakavos	1413	10.51.52.45.80	108,92	81,76	109,35	100,75	-7,86	-7,50
Jogurtas (be priedų)	1421	10.51.52.41.30	104,36	188,34	181,07	120,43	-33,49	15,40
Rūgpienis ir kiti rūgštieji gėrimai	1422	10.51.52.41.10	4 076,18	3 165,54	4 470,12	4 489,01	0,42	10,13
Grietinė	1423	10.51.52.41.20	1 819,08	1 544,95	1 756,95	1 730,59	-1,50	-4,86
Sutirštintas pienas, į kurį neįdėta cukraus ar kitų saldiklių	211	10.51.51.04.00	3,97	3,88	3,90	4,54	16,41	14,36
Sutirštintas pienas, į kurį pridėta cukraus ar kitų saldiklių	212	10.51.51.08.00	114,73	157,96	151,31	160,05	5,78	39,50
Nugriebto pieno milteliai (pieno ir grietinėlės, kurių būvis kietas ir kurių riebumas ne didesnis kaip 1,5 % masės), išfasuoti į fasuotes, kurių svoris didesnis kaip 2,5 kg	224	10.51.21.60.00	998,57	5 128,22	4 914,93	4 262,55	-13,27	326,87
Pasukų milteliai	225	10.51.52.63.00	0,00	0,00	23,45	24,00	2,35	-
Sviestas, kurio riebumas ne didesnis kaip 85 % masės (įskaitant išrūgų sviestą)	231	10.51.30.30.00	544,40	645,90	672,61	625,52	-7,00	14,90
Sviestas, kurio riebumas didesnis kaip 85 % masės ir kiti pieno riebalai ir aliejai (išskyrus pieno pastas, kurių riebumas mažesnis kaip 80 % masės) (lydytas sviestas)	232	10.51.30.50.00	1,74	2,26	2,65	2,47	-6,79	41,95
Tepieji pieno riebalai – pieno riebalų emulsija, kurioje pieno riebalai yra vieninteliai produkto riebalai, o jų kiekis yra ne mažesnis kaip 39 % masės, bet mažesnis kaip 80 % masės	23311	10.51.30.70.00	4,47	2,13	2,27	1,34	-40,97	-70,02
Švieži (nebrandinti arba nekonservuoti) sūriai	24261	10.51.40.30.10	573,55	480,74	508,39	547,65	7,72	-4,52

lentelės tęsinys 23 psl.



22 psl. lentelės tęsinys

Gaminio pavadinimas	Gaminio kodas pagal			2015			2016			Pokytis, %	
	TD 96/16	PGPK II dalį	birželis	balandis	gegužė	birželis	mėnesio ¹⁾	metų ²⁾			
PIENO GAMINIAI											
Varškė	24262	24263	10.51.40.30.20	1 363,91	1 594,11	1 644,11	1 418,70	-13,71	4,02		
Kiti švieži sūriai (čia parodomi varškės sūriai)	24264		10.51.40.30.80	540,60	670,41	640,75	558,86	-12,78	3,38		
Trinti arba miltelių pavidalo sūriai			10.51.40.50.10	10,34	8,28	7,23	7,52	4,01	-27,27		
Pelėsiniai sūriai			10.51.40.50.20	12,55	13,71	18,36	12,90	-29,74	2,79		
Kiti nelydyti sūriai			10.51.40.50.80	698,80	780,36	732,52	680,14	-7,15	-2,67		
Lydyti sūriai, išskyrus trintus arba sūrių miltelius	25		10.51.40.70.00	203,38	166,10	195,79	182,65	-6,71	-10,19		
Išrūgos ir pakeistų savybių išrūgos, skysto arba pastos pavidalo, koncentruotos arba nekoncentruotos, į kurias pridėta arba nepridėta cukraus ar kitų saldiklių	271	272	10.51.55.60.00	10 874,54	9 001,09	9 509,28	10 205,21	7,32	-6,16		
Išrūgos ir pakeistų savybių išrūgos, miltelių, granuliu arba kitokio pavidalo sausieji gaminiai, koncentruotos arba nekoncentruotos, į kurias pridėta arba nepridėta cukraus ar kitų saldiklių	273	275	10.51.55.30.00	185,56	441,93	375,04	397,40	5,96	114,16		
Laktozė ir laktozės sirupas (įskaitant chemiškai gryną laktozę)	274		10.51.54.00.00	1,83	0,00	1,05	0,50	-52,38	-72,68		
Sausasis išrūgų baltymų koncentratas	276		10.51.56.00.00	230,50	85,89	241,10	179,98	-25,35	-21,92		
Grietininiai ir kiti valgomieji ledai (įskaitant šerbetą ir ledus ant pagaliuko) (išskyrus ledų mišinius ir ledų pagrindą). Pateikti litrais.	17		10.52.10.00.00	1 170,76	564,89	1 451,20	1 586,03	9,29	35,47		
GAMINIAI, KURIUOSE YRA NATŪRALAUS PIENO DALIŲ											
Grietinės ir augalinių riebalų mišinys	162		10.89.19.40.20	486,48	317,82	377,93	386,38	2,24	-20,58		
Varškės gaminiai su augaliniiais riebalais	281		10.89.19.40.30	66,34	72,64	61,62	57,64	-6,46	-13,11		
Sūrio gaminiai su augaliniiais riebalais	283		10.89.19.40.50	173,52	131,30	196,00	185,36	-5,43	6,82		
Tepieji riebalų mišiniai	2332		10.89.19.40.60	191,50	171,92	157,36	151,22	-3,90	-21,03		

¹⁾ lyginant 2016 m. birželio mėn. su gegužės mėn.; ²⁾ lyginant 2016 m. birželio mėn. su 2015 m. birželio mėn.

Šaltinis: ŽŪIKVC (ŽŪMPRIS)

Kai kurių Lietuvos įmonėse pagamintų pieno gaminių pardavimai vidaus rinkoje, t

Gaminys	Kodas pagal TD 96/16/EB	2016			Pokytis ¹⁾ , %
		balandis	gegužė	birželis	
Geriamasis pienas, nenugriebtas, nenormalizuotas (natūralus), ne mažesnio kaip 3,5 % riebumo, pasterizuotas, išfasuotas po 0,9–1 l į plėvelės fasuotes	11211	•	•	309,67	-
Geriamasis pienas, pasterizuotas, 2,5 % riebumo, išfasuotas po 0,9–1 l į plėvelės fasuotes	11511	1 585,71	1 591,10	1 618,66	1,73
Kefyras, 2,5 % riebumo, išfasuotas po 0,9–1 l į plėvelės fasuotes	14221	976,99	1 308,81	1 338,25	2,25
Grietinė, 30 % riebumo, išfasuota po 400–450 g į polistireno indelius	14231	400,67	414,07	459,69	11,02
Grietinės ir augalinių riebalų mišinys, išfasuotas po 400–450 g į polistireno indelius	1621	109,55	133,21	133,37	0,12
Jogurtas su priedais, išfasuotas po 350–360 g į polistireno indelius	14111	216,98	228,29	190,95	-16,36
Sviestas, 82 % riebumo, išfasuotas po 200 g į folijos fasuotes	231131	369,53	342,54	301,83	-11,88
Varškė, liesa be priedų, išfasuota po 180–200 g	242621	150,79	160,47	138,16	-13,90
Varškės sūris, 22 % riebumo, be priedų	242611	86,37	87,07	87,76	0,79
Gouda sūriai	24231	129,05	154,50	128,18	-17,04
Tilsit sūriai	24232	479,74	410,87	360,34	-12,30
Kietieji ilgai brandinti sūriai	2424	60,33	69,49	80,25	15,48

¹⁾ lyginant 2016 m. birželio mėn. su gegužės mėn.; • – konfidencialūs duomenys.

Šaltinis: ŽŪIKVC (ŽŪMPRIS)

Šveicarija (23,27 tūkst. t). Daugiausia sūrių eksportavo Olandija (58,16 tūkst. t), Prancūzija (46,26 tūkst. t) ir Vokietija (43,37 tūkst. t). Lietuva eksportavo 6,24 tūkst. t sūrių, iš kurių 2,35 tūkst. t – į JAV.

Analizuojamu laikotarpiu, palyginti su 2015 m. sausio–gegužės mėn., nenugriebto pieno miltelių eksportas (toliau – NPM) iš ES valstybių į trečiąsias šalis padidėjo 3,0 proc. ir jų kiekis sudarė 167,20 tūkst. t. Daugiausia NPM ES valstybės eksportavo į Omaną (24,26 tūkst. t) ir Alžyrą (9,41 tūkst. t). Olandija ir Danija buvo pagrindinės NPM eksportuotojos: atitinkamai sudarė 57,32 tūkst. t ir 25,89 tūkst. t NPM.

Šių metų sausio–gegužės mėn. nugriebto pieno miltelių (toliau – LPM) ES valstybės eksportavo 268,52 tūkst. t, t. y. apie 12,0 proc. mažiau nei praėjusių metų atitinkamu laikotarpiu. Pagrindinės LPM eksporto šalys išliko tos pačios kaip ir 2015 m.: Alžyras (39,53 tūkst. t), Egiptas (22,91 tūkst. t) ir Kinija (22,58 tūkst. t). Daugiausia LPM eksportavo Prancūzija (67,11 tūkst. t) ir Vokietija (59,47 tūkst. t). Palyginti su kitomis ES valstybėmis, Lietuvos eksportuojami NPM ir LPM kiekiai nesudarė nei 1 proc. ES valstybių eksportuojamo kiekio.

Šaltinis: EK


**Kai kurių Lietuvos pieno perdirbimo įmonėse pagamintų pieno gaminių vidutinės pardavimo kainos*
Lietuvos rinkoje, EUR/kg**

Gaminio pavadinimas	Gaminio kodas pagal		2015		2016		Pokytis, %	
	TD 96/16	PGPK II dalį	birželis	balandis	gegužė	birželis	mėnesio ¹⁾	metų ²⁾
PIENO GAMINIAI								
Geriamasis pienas	11		0,45	0,45	0,44	0,43	-2,27	-4,44
Nekoncentruotas pienas ir grietinėlė, į kuriuos ne pridėta cukraus ar kitų saldiklių, kurių riebumas ne didesnis kaip 1 % masės, tiesiogiai išfasuoti į fasuotes, kurių neto tūris ne didesnis kaip 2 l		10.51.11.33.00	0,54	0,55	0,56	0,56	0,00	3,70
Nekoncentruotas pienas ir grietinėlė, į kuriuos ne pridėta cukraus ar kitų saldiklių, kurių riebumas didesnis kaip 1 % masės, bet ne didesnis kaip 6 %, tiesiogiai išfasuoti į fasuotes, kurių neto tūris ne didesnis kaip 2 l		10.51.11.42.00	0,45	0,45	0,44	0,43	-2,27	-4,44
Nekoncentruotas pienas ir grietinėlė, į kuriuos ne pridėta cukraus ar kitų saldiklių, kurių riebumas ne didesnis kaip 1 % masės, tiesiogiai išfasuoti į fasuotes, kurių neto tūris didesnis kaip 2 l		10.51.11.37.00	0,14	0,15	0,12	0,11	-8,33	-21,43
Nekoncentruotas pienas ir grietinėlė, į kuriuos ne pridėta cukraus ar kitų saldiklių, kurių riebumas didesnis kaip 1 % masės, bet ne didesnis kaip 6 %, tiesiogiai išfasuoti į fasuotes, kurių grynas (neto) tūris didesnis kaip 2 l		10.51.11.48.00	0,41	0,40	0,39	0,38	-2,56	-7,32
Pasukos skirtos vartoti tiesiogiai	12		0,21	0,22	0,21	0,21	0,00	0,00
Nekoncentruotas pienas ir grietinėlė, į kuriuos ne pridėta cukraus ar kitų saldiklių, kurių riebumas didesnis kaip 6 % masės, bet ne didesnis kaip 21 %, tiesiogiai išfasuoti į fasuotes, kurių tūris ne didesnis kaip 2 l		10.51.12.10.00	1,62	1,45	1,48	1,46	-1,35	-9,88
Nekoncentruotas pienas ir grietinėlė, į kuriuos ne pridėta cukraus ar kitų saldiklių, kurių riebumas didesnis kaip 21 % masės, tiesiogiai išfasuoti į fasuotes, kurių tūris ne didesnis kaip 2 l		10.51.12.30.00	2,32	2,19	2,19	2,20	0,46	-5,17
Nekoncentruotas pienas ir grietinėlė, į kuriuos ne pridėta cukraus ar kitų saldiklių, kurių riebumas didesnis kaip 21 % masės, tiesiogiai išfasuoti į fasuotes, kurių tūris didesnis kaip 2 l		10.51.12.40.00	1,37	1,06	1,14	1,41	23,68	2,92
Aromatizuotas jogurtas	1411	10.51.52.45.20	1,00	1,05	1,02	1,00	-1,96	0,00
Aromatizuotas rūgpienis ir kiti rūgštieji gėrimai	1412	10.51.52.45.10	0,72	1,00	0,69	0,67	-2,90	-6,94
Kiti fermentuoti gaminiai, į kuriuos pridėta kvapiųjų medžiagų, vaisių, riešutų ar kakavos	1413	10.51.52.45.80	0,78	0,76	0,78	0,78	0,00	0,00
Jogurtas (be priedų)	1421	10.51.52.41.30	1,35	1,39	1,41	1,24	-12,06	-8,15
Rūgpienis ir kiti rūgštieji gėrimai	1422	10.51.52.41.10	0,51	0,49	0,48	0,47	-2,08	-7,84
Grietinė	1423	10.51.52.41.20	1,58	1,55	1,55	1,53	-1,29	-3,16
Sutirštintas pienas, į kurį ne pridėta cukraus ar kitų saldiklių	211	10.51.51.04.00	1,47	1,47	1,47	1,47	0,00	0,00
Sutirštintas pienas, į kurį pridėta cukraus ar kitų saldiklių	212	10.51.51.08.00	1,39	1,27	1,41	1,33	-5,67	-4,32
Nugriebto pieno milteliai (pieno ir grietinėlės, kurių būvis kietas ir kurių riebumas ne didesnis kaip 1,5 % masės), išfasuoti į fasuotes, kurių svoris didesnis kaip 2,5 kg	224	10.51.21.60.00	1,79	1,68	1,66	1,67	0,60	-6,70
Pasukų milteliai	225	10.51.52.63.00	-	-	0,41	0,41	0,00	-
Sviestas, kurio riebumas ne didesnis kaip 85 % masės (įskaitant išrūgų sviestą)	231	10.51.30.30.00	3,48	3,27	3,17	3,19	0,63	-8,33
Sviestas, kurio riebumas didesnis kaip 85 % masės ir kiti pieno riebalai ir aliejai (išskyrus pieno pastas, kurių riebumas mažesnis kaip 80 % masės) (lydytas sviestas)	232	10.51.30.50.00	4,50	4,63	4,74	4,80	1,27	6,67
Tepieji pieno riebalai - pieno riebalų emulsija, kurioje pieno riebalai yra vieninteliai produkto riebalai, o jų kiekis yra ne mažesnis kaip 39 % masės, bet mažesnis kaip 80 % masės	23311	10.51.30.70.00	3,76	3,32	3,62	3,77	4,14	0,27
Švieži (nebrandinti arba nekonservuoti) sūriai	24261	10.51.40.30.10	3,60	3,78	3,80	3,72	-2,11	3,33
Varškė	24262 24263	10.51.40.30.20	2,29	2,24	2,16	2,11	-2,31	-7,86
Kiti švieži sūriai (čia parodomi varškės sūreliai)	24264	10.51.40.30.80	3,68	3,58	3,70	3,53	-4,59	-4,08
Trinti arba miltelių pavidalo sūriai		10.51.40.50.10	7,64	7,73	7,87	7,83	-0,51	2,49
Pelėsiniai sūriai		10.51.40.50.20	5,34	5,32	5,16	5,23	1,36	-2,06
Kiti nelydyti sūriai		10.51.40.50.80	3,77	3,37	3,50	3,49	-0,29	-7,43
Lydyti sūriai, išskyrus trintus arba sūrių miltelius	25	10.51.40.70.00	3,43	3,35	3,35	3,33	-0,60	-2,92

lentelės tęsinys 25 psl.



24 psl. lentelės tęsinys

Gaminio pavadinimas	Gaminio kodas pagal		2015	2016			Pokytis, %	
	TD 96/16	PGPK II dalį	birželis	balandis	gegužė	birželis	mėnesio ¹⁾	metų ²⁾
PIENO GAMINIAI								
Išrūgos ir pakeistų savybių išrūgos, skysto arba pastos pavidalo, koncentruotos arba nekoncentruotos, į kurias pridėta arba nepridėta cukraus ar kitų saldiklių	271 272	10.51.55.60.00	0,02	0,01	0,01	0,01	0,00	-50,00
Išrūgos ir pakeistų savybių išrūgos, miltelių, granuliu arba kitokio pavidalo sausieji gaminiai, koncentruotos arba nekoncentruotos, į kurias pridėta arba nepridėta cukraus ar kitų saldiklių	273 275	10.51.55.30.00	0,72	0,45	0,46	0,52	13,04	-27,78
Laktozė ir laktozės sirupas (įskaitant chemiškai gryną laktozė)	274	10.51.54.00.00	0,62	-	0,61	0,55	-9,84	-11,29
Sausasis išrūgų baltymų koncentratas	276	10.51.56.00.00	5,25	2,51	2,65	2,58	-2,64	-50,86
Grietininiai ir kiti valgomieji ledai (įskaitant šerbetą ir ledus ant pagaliuko) (išskyrus ledų mišinius ir ledų pagrindą). Pateikti litrais.	17	10.52.10.00.00	2,08	1,77	1,91	1,86	-2,62	-10,58
GAMINIAI, KURIOSE YRA NATŪRALAUS PIENO DALIŲ								
Grietinės ir augalinių riebalų mišinys	162	10.89.19.40.20	1,08	1,03	1,02	0,99	-2,94	-8,33
Varškės gaminiai su augaliniiais riebalais	281	10.89.19.40.30	2,64	2,56	2,52	2,52	0,00	-4,55
Sūrio gaminiai su augaliniiais riebalais	283	10.89.19.40.50	2,12	1,89	1,95	2,02	3,59	-4,72
Tepieji riebalų mišiniai	2332	10.89.19.40.60	2,90	2,68	2,71	2,59	-4,43	-10,69

¹⁾ lyginant 2016 m. birželio su gegužės mėn.; ²⁾ lyginant 2016 m. birželio mėn. su 2015 m. birželio mėn.;

Šaltinis: ŽŪIKVC (ŽŪMPRIŠ)

* svartinės, gamintojų, be PVM; - - tokio reiškinio (rodiklio) atitinkamu laikotarpiu nebuvo.

Kai kurių Lietuvos įmonėse pagamintų pieno gaminių vidutinės pardavimo kainos* vidaus rinkoje, EUR/mat. vnt.

Gaminys	Kodas pagal TD 96/16/EB	Mat vnt.	2015	2016			Pokytis, %	
			birželis	balandis	gegužė	birželis	mėnesio ¹⁾	metų ²⁾
Geriamasis pienas, nenugriebtas, nenormalizuotas (natūralus), ne mažesnio kaip 3,5 % riebumo, pasterizuotas, išfasuotas po 0,9–1 l į plėvelės fasuotes	11211	l	•	•	•	0,43	-	-
Geriamasis pienas, pasterizuotas, 2,5 % riebumo, išfasuotas po 0,9–1 l į plėvelės fasuotes	11511	l	0,39	0,38	0,38	0,37	-2,63	-5,13
Kefyras, 2,5 % riebumo, išfasuotas po 0,9–1 l į plėvelės fasuotes	14221	l	0,41	0,41	0,40	0,38	-5,00	-7,32
Grietinė, 30 % riebumo, išfasuota po 400–450 g į polistireno indelius	14231	kg	-	1,65	1,64	1,59	-3,05	-
Grietinės ir augalinių riebalų mišinys, išfasuotas po 400–450 g į polistireno indelius	1621	kg	-	1,11	1,09	1,07	-1,83	-
Jogurtas su priedais, išfasuotas po 350–360 g į polistireno indelius	14111	kg	1,48	1,48	1,46	1,44	-1,37	-2,70
Sviestas, 82 % riebumo, išfasuotas po 200 g į folijos fasuotes	231131	kg	4,04	3,66	3,73	3,68	-1,34	-8,91
Varškė, liesa be priedų, išfasuota po 180–200 g	242621	kg	-	1,71	1,72	1,73	0,58	-
Varškės sūris, 22 % riebumo, be priedų	242611	kg	3,47	3,37	3,38	3,33	-1,48	-4,03
Gouda sūriai	24231	kg	3,24	3,30	3,28	3,19	-2,74	-1,54
Tilsit sūriai	24232	kg	3,83	3,46	3,53	3,47	-1,70	-9,40
Kietieji ilgai brandinti sūriai	2424	kg	8,06	8,15	7,82	7,38	-5,63	-8,44

¹⁾ lyginant 2016 m. birželio mėn. su gegužės mėn.; ²⁾ lyginant 2016 m. birželio mėn. su 2015 m. birželio mėn.;

Šaltinis: ŽŪIKVC (ŽŪMPRIŠ)

* svartinės, gamintojų, be PVM; - - tokio reiškinio (rodiklio) atitinkamu laikotarpiu nebuvo; • – konfidencialūs duomenys.

Kai kurių Lietuvos įmonėse pagamintų pieno gaminių vidutinės savaitinės pardavimo kainos*, EUR/kg

Gaminio pavadinimas	Gaminio kodas pagal Tarybos direktyvą 96/16/EB	Lietuvos rinkoje							Kitų ES valstybių ir trečiųjų šalių rinkose						
		2015		2016			pokytis, %		2015		2016			pokytis, %	
		30 sav. (07 20–26)	28 sav. (07 11–17)	29 sav. (07 18–24)	30 sav. (07 25–31)	savaitės ²⁾	metų ³⁾	30 sav. (07 20–26)	28 sav. (07 11–17)	29 sav. (07 18–24)	30 sav. (07 25–31)	savaitės ²⁾	metų ³⁾		
Sviestas, 82 % riebumo	lūitais fasuotas	23111+23112 23113	3,42 3,86	3,07 3,73	3,08 3,51	3,10 3,58	0,65 1,99	-9,36 -7,25	3,21 3,50	2,90 2,96	2,95 3,31	3,64 3,52	23,39 6,34	13,40 0,57	
Sūriai															
Gouda		24231	3,27	2,86	2,78	3,00	7,91	-8,26	3,20	2,31	2,41	2,40	-0,41	-25,00	
Tilsit		24232	3,78	3,60	3,59	3,26	-9,19	-13,76	3,32	3,01	2,74	2,71	-1,09	-18,37	
Kietieji ilgai brandinti		2424	7,05	7,89	7,95	7,82	-1,64	10,92	3,76	3,62	3,67	3,58	-2,45	-4,79	

* svartinės, gamintojų, be PVM;

Šaltinis: ŽŪIKVC (ŽŪMPRIŠ)

¹⁾ lyginant 2016 m. 30 savaitę su 29 savaitę;²⁾ lyginant 2016 m. 30 savaitę su 2015 m. 30 savaitę.


Kai kurių Lietuvos pieno perdirbimo įmonėse pagamintų pieno gaminių atsargos, t

Gaminių pavadinimas	Gaminių kodas pagal		2015	2016			Pokyčiai %	
	TD 96/16	PGPK II dalį	birželis	balandis	gegužė	birželis	mėnesio ¹⁾	metų ²⁾
PIENO GAMINIAI								
Sutirštintas pienas, į kurį nepridėta cukraus ar kitų saldiklių	211	10.51.51.04.00	409,31	30,41	132,28	79,35	-40,01	-80,61
Sutirštintas pienas, į kurį pridėta cukraus ar kitų saldiklių	212	10.51.51.08.00	1 692,45	838,57	822,11	771,82	-6,12	-54,40
Nenugriebto pieno milteliai arba grietinėlės milteliai (pieno ir grietinėlės, kurių būvis kietas ir kurių riebumas didesnis kaip 1,5 % masės), išfasuoti į fasuotes, kurių svoris didesnis kaip 2,5 kg	221 222 223	10.51.22.60.00	0,20	0,00	0,00	0,00	-	-100,00
Nugriebto pieno milteliai (pieno ir grietinėlės, kurių būvis kietas ir kurių riebumas ne didesnis kaip 1,5 % masės), išfasuoti į fasuotes, kurių svoris didesnis kaip 2,5 kg	224	10.51.21.60.00	8 644,86	12 516,36	11 425,16	10 441,70	-8,61	20,79
Pasukų milteliai	225	10.51.52.63.00	479,14	455,10	482,88	485,72	0,59	1,37
Sviestas, kurio riebumas ne didesnis kaip 85 % masės (įskaitant išrūgų sviestą)	231	10.51.30.30.00	2 221,23	3 744,02	3 916,12	3 807,33	-2,78	71,41
Sviestas, kurio riebumas didesnis kaip 85 % masės ir kiti pieno riebalai ir aliejai (išskyrus pieno pastas, kurių riebumas mažesnis kaip 80 % masės) (lydytas sviestas)	232	10.51.30.50.00	0,04	0,33	0,51	0,11	-78,43	175,00
Tepieji pieno riebalai - pieno riebalų emulsija, kurioje pieno riebalai yra vieninteliai produkto riebalai, o jų kiekis yra ne mažesnis kaip 39 % masės, bet mažesnis kaip 80 % masės	23311	10.51.30.70.00	1,25	0,32	0,49	0,60	22,45	-52,00
Švieži (nebrandinti arba nekonservuoti) sūriai, įskaitant išrūgų sūrius ir varškę	2426	10.51.40.30.00	992,64	631,72	762,38	834,45	9,45	-15,94
Trinti sūriai, sūrių milteliai, pelėsiniai ir kiti nelydyti sūriai	2421-2425	10.51.40.50.00	16 710,01	18 376,45	17 935,72	17 972,53	0,21	7,56
Lydyti sūriai, išskyrus trintus arba sūrių miltelius	25	10.51.40.70.00	44,27	54,35	44,32	55,92	26,17	26,32
Kazeinas ir kazeinatai	26	10.51.53.00.00	0,00	32,73	0,72	25,47	3 437,50	-
Išrūgos ir pakeistų savybių išrūgos, miltelių, granuliuojamieji arba kitokio pavidalo sausieji gaminiai, koncentruotos arba nekoncentruotos, į kurias pridėta arba nepridėta cukraus ar kitų saldiklių	273 275	10.51.55.30.00	2 397,16	3 208,35	3 644,02	3 668,89	0,68	53,05
Laktozė ir laktozės sirupas (įskaitant chemiškai gryną laktozę)	274	10.51.54.00.00	3 691,10	2 677,03	2 350,10	2 252,48	-4,15	-38,98
Grietininiai ir kiti valgomieji ledai (įskaitant šerbetą ir ledus ant pagaliuko) (išskyrus ledų mišinius ir ledų pagrindą). Pateikti litrais.	17	10.52.10.00.00	2 126,72	2 424,82	1 992,36	1 922,27	-3,52	-9,61
GAMINIAI, KURIOSE YRA NATŪRALAUS PIENO DALIŲ								
Varškės gaminiai su augaliniais riebalais	281	10.89.19.40.30	6,93	8,37	9,70	10,94	12,78	57,86
Sūrio gaminiai su augaliniais riebalais	283	10.89.19.40.50	2 876,32	3 215,84	3 171,89	2 711,80	-14,51	-5,72
Tepieji riebalų mišiniai	2332	10.89.19.40.60	75,61	42,02	56,34	47,56	-15,58	-37,10

¹⁾ lyginant 2016 m. birželio mėn. su gegužės mėn.;

Šaltinis: ŽŪIKVC (ŽŪMPRIS)

²⁾ lyginant 2016 m. birželio mėn. su 2015 m. birželio mėn.;

Kai kurių Lietuvos įmonėse pagamintų sūrių rūšių pardavimo kainos ir kiekiai kitų ES valstybių ir trečiųjų šalių rinkose

Sūrio rūšies pavadinimas	Kodas pagal TD 96/16/EB	2016						Pokyčiai, %	
		balandis		gegužė		birželis		kainos ¹⁾	kiekio ¹⁾
		kaina*, EUR/kg	parduotas kiekis, t	kaina*, EUR/kg	parduotas kiekis, t	kaina*, EUR/kg	parduotas kiekis, t		
<i>Gouda</i>	24231	2,59	61,14	2,46	112,01	2,63	64,16	6,91	-42,72
<i>Tilsit</i>	24232	2,99	181,61	2,48	474,53	2,82	286,63	13,71	-39,60
Kietieji ilgai brandinti	2424	3,56	1 235,41	3,51	1 307,75	3,61	1 021,29	2,85	-21,90

 * vidutinė svartinė kaina, gamintojų, be PVM; ¹⁾ lyginant 2016 m. birželio mėn. su gegužės mėn.

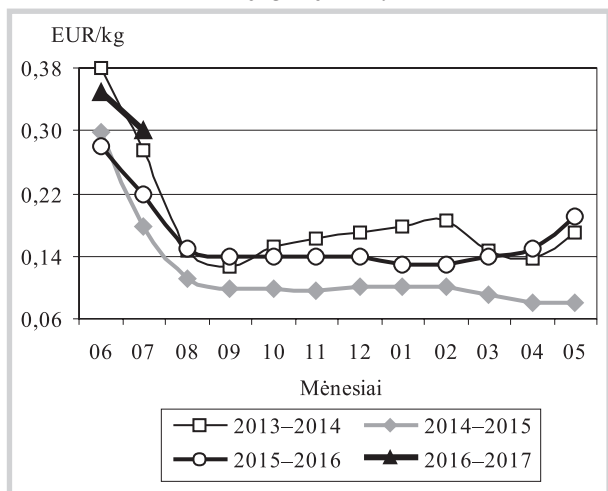
Šaltinis: ŽŪIKVC (ŽŪMPRIS)

Pieno ir pieno gaminių sektoriaus informaciją parengė P. Račinskas, I. Tiškevičienė, R. Jagintavičiūtė ir D. Grauzdytė, tel.: (8 37) 39 72 80, 39 78 08



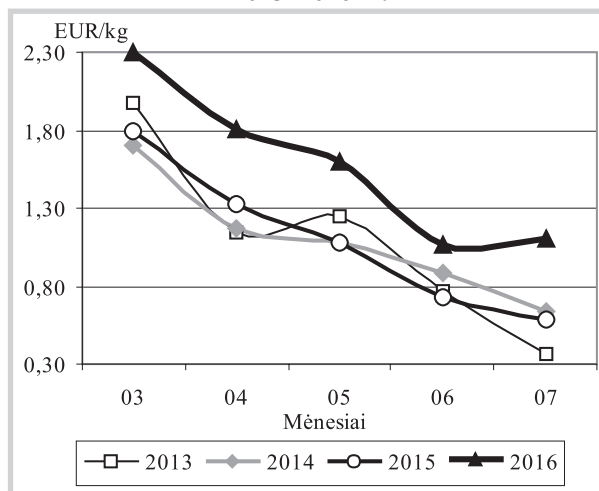
Bulvių, daržovių ir vaisių rinka

Bulvių vidutinės kainos (augintojų) Lietuvoje 2013–2017 m.



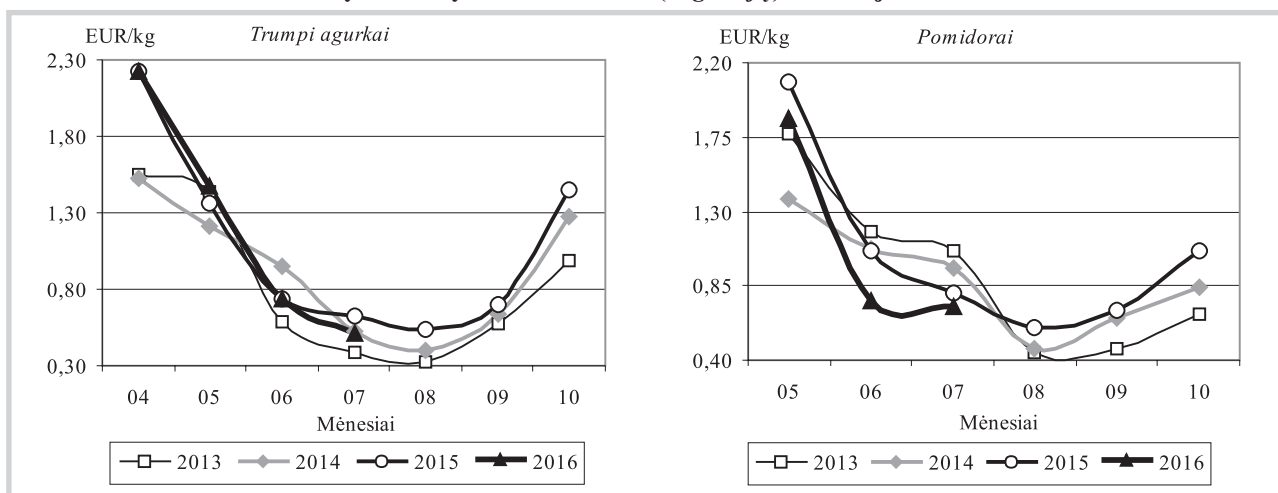
Šaltinis: ŽŪIKVC (ŽŪMPRIS)

Ilgų agurkų vidutinės kainos (augintojų) Lietuvoje 2013–2016 m.



Šaltinis: ŽŪIKVC (ŽŪMPRIS)

Šiltnamių daržovių vidutinės kainos (augintojų) Lietuvoje 2013–2016 m.



Šaltinis: ŽŪIKVC (ŽŪMPRIS)

Bulvių ir daržovių vidutinės pardavimo kainos Lietuvos prekiuose ūkiuose ir šiltnamiuose, EUR/kg (be PVM)*

Produkcija	Data	2015		28 sav. (07 11–17)		2016		29 sav. (07 18–24)		30 sav. (07 25–31)		Pokytis, %					
		30 sav. (07 20–26)		min.	maks.	min.	maks.	min.	maks.	min.	maks.	min.	maks.	savaitės**		metų***	
		min.	maks.	min.	maks.	min.	maks.	min.	maks.	min.	maks.	min.	maks.	min.	maks.	min.	maks.
Bulvės		0,12	0,30	0,22	0,42	0,18	0,35	0,15	0,25	-16,67	-28,57	25,00	-16,67				
Morkos neplautos		0,40	0,50	0,30	0,40	0,30	0,40	0,18	0,26	-40,00	-35,00	-55,00	-48,00				
Baltagūžiai kopūstai		0,15	0,26	0,11	0,25	0,11	0,25	0,12	0,22	9,09	-12,00	-20,00	-15,38				
Burokėliai		0,20	0,28	0,20	0,32	0,15	0,30	0,13	0,30	-13,33	0,00	-35,00	7,14				
Svogūnai		0,30	0,35	0,25	0,40	0,25	0,35	0,20	0,32	-20,00	-8,57	-33,33	-8,57				
Cukinija		0,35	0,40	0,40	0,70	0,40	0,60	0,35	0,65	-12,50	8,33	0,00	62,50				
Svogūnų laiškai		1,50	2,00	1,30	2,80	1,30	2,80	1,30	2,80	0,00	0,00	-13,33	40,00				
Salotos		0,45	1,80	0,80	1,70	0,50	1,70	0,70	1,80	40,00	5,88	55,56	0,00				
Salotos, vnt.		0,35	0,45	0,40	0,45	0,40	0,45	0,40	0,45	0,00	0,00	14,29	0,00				
Aisbergo salotos		0,37	0,60	0,45	0,60	0,60	0,70	0,60	0,65	0,00	-7,14	62,16	8,33				
Špinatai		1,50	2,50	1,60	2,80	1,50	2,20	1,50	2,30	0,00	4,55	0,00	-8,00				
Krapai		1,50	2,00	1,50	4,00	1,50	3,80	1,50	4,00	0,00	5,26	0,00	100,00				
Lapinės petražolės		1,40	2,00	1,50	2,00	1,50	2,00	1,50	2,30	0,00	15,00	7,14	15,00				
Prieskoninės žolelės, vnt.		0,75	0,80	0,60	0,65	0,55	0,60	0,65	0,70	18,18	16,67	-13,33	-12,50				
Trumpi agurkai		0,50	0,80	0,35	0,75	0,35	0,80	0,30	0,65	-14,29	-18,75	-40,00	-18,75				
Pomidorai		0,60	0,80	0,70	0,75	0,55	0,80	0,70	0,90	27,27	12,50	16,67	12,50				

* bulvių ir daržovių kainų skirtumą lemia kokybė, prekinis paruošimas, pateikiamos produkcijos dydžiai, kiekiai ir veislės, transporto išlaidos

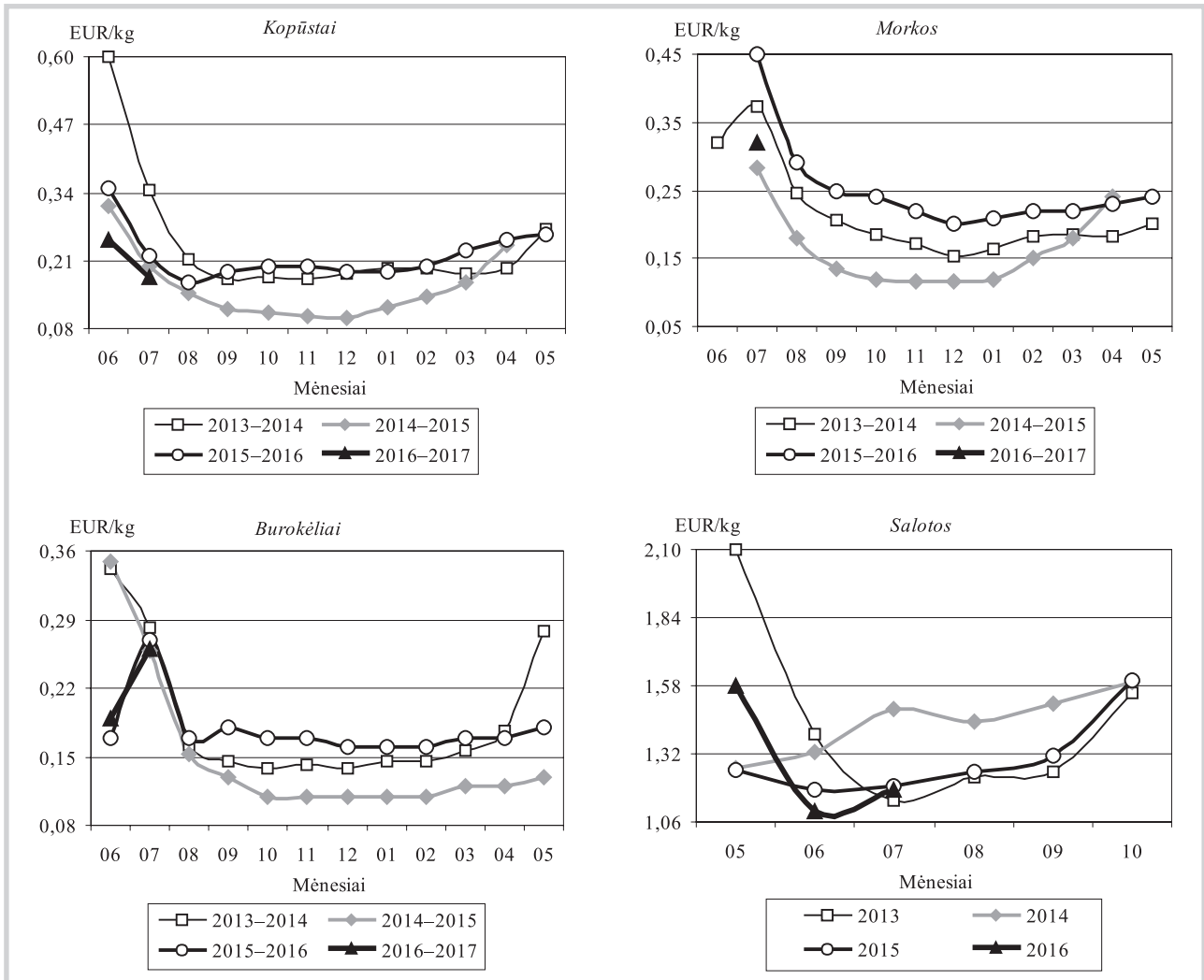
** lyginant 2016 m. 30 savaitę su 29 savaitę

*** lyginant 2016 m. 30 savaitę su 2015 m. 30 savaitę

Šaltinis: ŽŪIKVC (ŽŪMPRIS)



Daržovių vidutinės kainos (augintojų) Lietuvoje 2013–2017 m.



Šaltinis: ŽŪIKVC (ŽŪMPRIS)

Bulvių, daržovių ir uogų kainos* Lenkijos didmeninės prekybos bazėse 2016 07 21–2016 08 04, EUR/kg

Daržovės, uogos	Data		2016 07 21		2016 07 28		2016 08 01		2016 08 04		Pokytis**, %	
	min.	maks.	min.	maks.	min.	maks.	min.	maks.	min.	maks.	min.	maks.
Bulvės	0,08	0,11	0,06	0,10	0,06	0,08	0,06	0,09	0,00	12,50		
Morkos	0,18	0,23	0,16	0,19	0,16	0,20	0,15	0,17	-6,25	-15,00		
Burokėliai	0,13	0,15	0,11	0,14	0,09	0,13	0,09	0,13	0,00	0,00		
Svogūnai	0,18	0,23	0,17	0,21	0,16	0,21	0,13	0,17	-18,75	-19,05		
Baltagūžiai kopūstai	0,07	0,11	0,07	0,11	0,06	0,09	0,07	0,09	16,67	0,00		
Raudongūžiai kopūstai	0,16	0,21	0,16	0,21	0,14	0,18	0,12	0,17	-14,29	-5,56		
Kininiai kopūstai	0,46	0,57	0,41	0,55	0,41	0,50	0,37	0,51	-9,76	2,00		
Savojos kopūstai	0,23	0,27	0,23	0,27	0,16	0,23	0,14	0,19	-12,50	-17,39		
Žiediniai kopūstai***	0,59	0,80	0,46	0,57	0,39	0,53	0,40	0,54	2,56	1,89		
Salierai	0,69	0,82	0,57	0,69	0,57	0,69	0,40	0,56	-29,82	-18,84		
Šakninės petražolės	0,69	0,96	0,69	0,91	0,57	0,80	0,35	0,58	-38,60	-27,50		
Porai	0,78	0,92	0,78	0,87	0,69	0,80	0,56	0,70	-18,84	-12,50		
Trumpi agurkai	0,27	0,37	0,25	0,32	0,23	0,34	0,23	0,35	0,00	2,94		
Pomidorai (67–82 mm)	0,53	0,61	0,53	0,57	0,46	0,53	0,39	0,50	-15,22	-5,66		
Pomidorai (82–102 mm)	0,57	0,61	0,57	0,61	0,50	0,57	0,47	0,54	-6,00	-5,26		
Raudona paprika	1,26	1,49	1,14	1,26	1,03	1,15	0,65	0,84	-36,89	-26,96		
Cukinija	0,23	0,27	0,23	0,25	0,23	0,25	0,21	0,28	-8,70	12,00		
Gūžinės salotos***	0,23	0,32	0,23	0,32	0,23	0,30	0,23	0,30	0,00	0,00		
Aisbergo salotos***	0,25	0,34	0,25	0,34	0,37	0,41	0,37	0,42	0,00	2,44		
Šilauogės	2,29	4,12	1,83	3,43	1,84	3,44	1,86	3,49	1,09	1,45		

* 12–16 augintojų/prekybininkų vidutinė kaina įvairiuose Lenkijos regionuose, parduodant dideliais kiekiais

Šaltinis: Fresh-market

** lyginant 2016 08 04 su 2016 08 01; *** vnt. kaina

Bulvių, daržovių ir vaisių sektoriaus informaciją parengė D. Reipienė, tel. (8 37) 39 74 49

Ekologinių produktų rinka

2016 m. birželio mėn., palyginti su gegužės mėn. ir 2015 m. birželio mėn., ekologiško žaliao natūralaus riebumo pieno supirkimo kaina sumažėjo. Šių metų birželio mėn. iš Lietuvos pieno gamintojų buvo supirkta 1 866,39 t ekologiško pieno, kuris sudarė 1,42 proc. viso supirkto žaliao natūralaus riebumo pieno Lietuvoje. Ekologiško žaliao natūralaus riebumo pieno supirkimo kaina analizuojamu laikotarpiu buvo 36,68 proc. didesnė nei įprastinės gamybos pieno. Šių metų birželio mėn., palyginti su gegužės mėn., supirkto iš kitų valstybių ekologiško žaliao pieno kiekis sumažėjo 5,78 proc., o kaina – 2,44 proc. Parduoto į kitas valstybes ekologiško žaliao pieno kiekis atitinkamu laikotarpiu sumažėjo 52,01 proc., o kaina padidėjo – 10,87 proc.

2016 m. birželio mėn., palyginti su 2015 m. atitinkamu laikotarpiu, ekologiško geriamojo pieno, varškės ir rūgpienio bei kitų rūgščiųjų gėrimų gamyba padidėjo, o jogurto ir grietinės – sumažėjo. Šių metų birželio mėn. ekologiškas sviestas (riebumas ne didesnis kaip 85 proc. masės) bei rūgpienis ir kiti rūgštieji gėrimai sudarė 0,02 proc. atitinkamai viso pagaminto sviesto bei rūgpienio ir kitų rūgščiųjų gėrimų Lietuvoje, švieži sūriai (nebrandinti ar nekonservuoti) – 0,35 proc., grietinė – 0,95 proc., geriamasis pienas – 1,38 proc., varškė – 1,47 proc.,

jogurtas su priedais – 8,50 proc., natūralus jogurtas – 33,61 proc. Daugiausia pagamintų ekologiškų pieno produktų 2016 m. birželio mėn. buvo parduota vidaus rinkoje: šviežių (nebrandintų arba nekonservuotų) sūrių – 25,67 proc., geriamojo pieno – 69,21 proc., aromatizuoto jogurto – 88,60 proc., grietinės – 91,61 proc., jogurto be priedų – 97,21 proc. Ekologiškas rūgpienis ir kiti rūgštieji gėrimai ir sviestas buvo parduoti tik Lietuvos rinkoje.

Ekologiškų grūdų supirkimas Lietuvoje 2016 m. birželio mėn., palyginti su gegužės mėn., sumažėjo. Didžiąją superkamų ekologiškų grūdų dalį analizuojamu laikotarpiu sudarė ekologiški rugiai.

Sertifikuotos ekologiškų grūdų prekybos įmonės 2016 m. sausio–birželio mėn. iš Lietuvos augintojų supirko beveik 26 tūkst. t ekologiškų grūdų, iš kurių ekologiški kviečiai sudarė 35,35 proc., kvietrugiai – 20,34 proc., rugiai – 20,18 proc., avižos – 15,03 proc., griekiai – 4,97 proc., miežiai – 3,70 proc. Superkamų ekologiškų rugių vidutinė kaina analizuojamu laikotarpiu sudarė 157,80 EUR/t, kvietrugių – 188,93 EUR/t, miežių – 222,93 EUR/t, avižių – 236,43 EUR/t, kviečių – 272,76 EUR/t, grikių – 714,70 EUR/t.

Sertifikuotos Lietuvos ekologiškų grūdų prekybos įmonės 2016 m. sausio–birželio mėn. eks-

Ekologiškų maisto produktų vidutinės kainos Lietuvos mažmeninės prekybos centruose, EUR/mat. vnt.

Produktas		Matavimo vnt.	2015	2016		Pokytis, %	
			liepa	birželis	liepa	mėnesio*	metų**
Pienas	2,5 % riebumo, pet butelis	1 l	1,26	1,28	1,28	0,00	1,59
Grietinė	25 % riebumo	350 g	1,39	1,40	1,40	0,00	0,72
Jogurtas be priedų		350 g	1,10	1,19	1,19	0,00	8,18
		125 g	0,49	0,52	0,52	0,00	6,12
Jogurtas su priedais		125 g	0,51	0,54	0,54	0,00	5,88
		350 g	1,16	1,19	1,19	0,00	2,59
Varškės sūris	13 % riebumo	1 kg	7,47	7,47	7,47	0,00	0,00
Varškė	9 % riebumo	1 kg	5,09	5,01	5,02	0,20	-1,38
Kietasis fermentinis sūris		1 kg	-	26,53	26,43	-0,38	-
Galvijiena	kumpis be kaulo	1 kg	-	13,29	13,29	0,00	-
	nugarinė be kaulo	1 kg	14,48	14,49	14,49	0,00	0,07
	sprandinė	1 kg	-	9,28	-	-	-
Vištų kiaušiniai	L kategorija	10 vnt.	3,76	3,77	3,77	0,00	0,27
	M kategorija	10 vnt.	3,47	3,48	3,48	0,00	0,29
Duona	juoda	1 kg	...	1,66	1,68	1,20	-
	balta	1 kg	...	1,66	1,67	0,60	-
Grikių kruopos		1 kg	3,20	3,66	3,67	0,27	14,69
Bulvės	lietuviškos	1 kg	-	1,22	1,26	3,28	-
Morkos	importuotos	1 kg	2,57	2,10	2,02	-3,81	-21,40
Kopūstai	lietuviški	1 kg	-	1,15	1,15	0,00	-
Svogūnai	importuoti	1 kg	1,49	2,35	2,44	3,83	63,76
Bananai		1 kg	2,02	2,04	2,02	-0,98	0,00
Rapsų aliejus		1 l	5,78	5,78	5,78	0,00	0,00
Medus		1 kg	8,26	8,26	8,26	0,00	0,00

Maisto produktų aprašas: pienas – pasterizuotas, be priedų (kvapniųjų medžiagų, Ca, vitaminų ir pan.); grietinė – 350–360 g polistireno indelyje; jogurtas – su arba be priedų, ne geriamasis jogurtas, ne dietinis jogurtas, polistireno indelyje; varškės sūris – be priedų (džiovinti vaisiai ir kt.), fasuotas; varškė – be priedų, laminuotame popieriuje arba plastikiniame maišelyje; galvijiena – šviežia, atvėsinta, fasuota; kiaušiniai – ekologiškai laikomų vištų, pakuoti; daržovės – fasuotos; bananai – importuoti, fasuoti; medus – natūralus, stikliniame indelyje; rapsų aliejus – maistinis.

* lyginant 2016 m. liepos mėn. su birželio mėn.; ** lyginant 2016 m. liepos mėn. su 2015 m. liepos mėn.; ... – nėra duomenų

Šaltinis: ŽŪIKVC (ŽŪMPRIS)

portavo 38,675 tūkst. t ekologiškų grūdų. Ekologiški kviečiai sudarė 35,01 proc. ekologiškų grūdų eksporto, avižos – 23,96 proc., rugiai – 16,01 proc., kvietrugiai – 15,91 proc., miežiai – 4,70 proc., griekiai – 2,50 proc. Ekologiškų grikių eksporto vidutinė kaina sudarė 782,77 EUR/t, kviečių – 305,13 EUR/t,

avižių – 257,48 EUR/t, miežių – 249,23 EUR/t, kvietrugių – 218,99 EUR/t, rugių – 218,42 EUR/t. Ekologiški grūdai buvo eksportuoti į Vokietiją, Italiją, Austriją, Daniją, Lenkiją, Latviją, Olandiją ir kitas šalis.

Šaltinis: ŽŪIKVC (ŽŪMPRIŠ)

Žalio natūralaus riebumo ekologiško pieno supirkimas iš Lietuvos pieno gamintojų

	2015		2016				Pokytis, %					
	birželis		balandis		gegužė		birželis		mėnesio**		metų***	
	kiekis, t	kaina*, EUR/t	kiekis, t	kaina*, EUR/t	kiekis, t	kaina*, EUR/t	kiekis, t	kaina*, EUR/t	kiekio	kainos	kiekio	kainos
Supirktas pienas	1 831,98	280,41	1 711,11	297,68	2 045,73	264,18	1 866,39	228,45	-8,77	-13,52	1,88	-18,53

* vidutinė svartinė Lietuvos ekologiško pieno gamintojams mokama kaina (be PVM)

Šaltinis: ŽŪIKVC (ŽŪMPRIŠ)

** lyginant 2016 m. birželio mėn. su gegužės mėn.

*** lyginant 2016 m. birželio mėn. su 2015 m. birželio mėn.

Kai kurių ekologiškų pieno gaminių gamyba Lietuvos pieno perdirbimo įmonėse, kg

Gaminio pavadinimas	2015	2016			Pokytis, %	
	birželis	balandis	gegužė	birželis	mėnesio*	metų**
Geriamasis pienas	91 334	163 978	161 631	108 901	-32,62	19,23
Jogurtas (be priedų)	45 920	100 334	88 381	41 473	-53,07	-9,68
Grietinė	21 661	20 734	19 904	17 769	-10,73	-17,97
Švieži (nebrandinti arba nekonservuoti) sūriai	...	23 849	21 793	11 357	-47,89	-

* lyginant 2016 m. birželio mėn. su gegužės mėn.; ** lyginant 2016 m. birželio mėn. su 2015 m. birželio mėn.

Šaltinis: ŽŪIKVC (ŽŪMPRIŠ)

... nėra duomenų

Kai kurių Lietuvos įmonėse pagamintų ekologiškų pieno gaminių pardavimai vidaus rinkoje, kg

Gaminio pavadinimas	2015	2016			Pokytis, %	
	birželis	balandis	gegužė	birželis	mėnesio*	metų**
Geriamasis pienas	69 942	133 498	135 624	75 221	-44,54	7,55
Jogurtas (be priedų)	43 622	97 633	97 178	40 135	-58,70	-7,99
Grietinė	20 862	17 543	18 710	16 663	-10,94	-20,13

* lyginant 2016 m. birželio mėn. su gegužės mėn.; ** lyginant 2016 m. birželio mėn. su 2015 m. birželio mėn.

Šaltinis: ŽŪIKVC (ŽŪMPRIŠ)

Kai kurių Lietuvos įmonėse pagamintų ekologiškų pieno gaminių vidutinės pardavimo kainos* vidaus rinkoje, EUR/kg

Gaminio pavadinimas	2015	2016			Pokytis, %	
	birželis	balandis	gegužė	birželis	mėnesio**	metų***
Geriamasis pienas	0,82	0,78	0,78	0,80	2,56	-2,44
Jogurtas (be priedų)	2,18	1,95	1,95	2,22	13,85	1,83
Grietinė	2,24	2,26	2,30	2,35	2,17	4,91

* kainos svartinės, gamintojų, be PVM

Šaltinis: ŽŪIKVC (ŽŪMPRIŠ)

** lyginant 2016 m. birželio mėn. su gegužės mėn.; *** lyginant 2016 m. birželio mėn. su 2015 m. birželio mėn.

Ekologiškų grūdų supirkimas Lietuvoje 2016 m.

	Kiekis (iš augintojų), t		Pokytis***, %	Kaina (iš augintojų ir kitų vidaus rinkos ūkio subjektų), EUR/t (be PVM)				Pokytis***, %	
	gegužė	birželis		gegužė		birželis		be NP*	su NP**
				be NP*	su NP**	be NP*	su NP**		
Kviečiai	438,74	217,35	-50,46	312,09	311,93	312,46	312,38	0,12	0,14
I klasė	•	•	-	•	•	•	•	-	-
IV klasė	136,66	•	-	265,03	264,43	•	•	-	-
Rugiai	1 094,31	431,48	-60,57	166,14	165,72	162,71	161,83	-2,06	-2,35
I klasė	•	•	-	•	•	•	•	-	-
II klasė	1 030,71	383,82	-62,76	136,32	135,72	136,17	134,89	-0,11	-0,61
Miežiai	337,90	•	-	211,26	210,71	•	•	-	-
Avižos	181,10	197,66	9,14	277,94	277,94	242,63	242,00	-12,70	-12,93
Griekiai	276,57	•	-	688,05	688,05	•	•	-	-
Kvietrugiai	591,11	•	-	195,81	195,34	•	•	-	-
Žirniai	456,88	•	-	356,48	354,20	•	•	-	-
Pupos	•	•	-	•	•	•	•	-	-

* kaina be nuoskaitų (prieš valymą ir džiovinimą) ir priemokų; ** kaina su nuoskaitomis (po valymo ir džiovinimo) ir priemokomis

*** lyginant 2016 m. birželio mėn. su gegužės mėn.

• – konfidencialūs duomenys

Šaltinis: ŽŪIKVC (ŽŪMPRIŠ)

Ekologiškų grūdų eksportas iš Lietuvos 2016 m.

	Kiekis, t		Pokytis*, %	Kaina, EUR/t (be PVM)		Pokytis*, %
	gegužė	birželis		gegužė	birželis	
Kviečiai	2 121,36	1 658,92	-21,80	291,37	322,38	10,64
IV klasė	●	641,66	-	●	304,04	-
Rugiai	1 458,48	853,53	-41,48	221,93	212,47	-4,26
I klasė	●	●	-	●	●	-
II klasė	974,70	571,45	-41,37	215,57	220,22	2,16
Miežiai	357,49	170,76	-52,23	236,53	277,36	17,26
Avižos	950,33	710,35	-25,25	276,62	237,32	-14,21
Grikių	274,93	244,79	-10,96	775,14	826,84	6,67
Kvietrugiai	859,77	●	-	203,98	●	-
Žirniai	614,28	509,72	-17,02	418,20	404,93	-3,17
Pupos	●	●	-	●	●	-

* lyginant 2016 m. birželio mėn. su gegužės mėn.

Šaltinis: ŽŪIKVC (ŽŪMPRIS)

● – konfidencialūs duomenys

Ekologiškų grūdų ir aliejinių augalų sėklų supirkimo iš augintojų kainos Vokietijoje, EUR/t (be PVM)

Grūdai		2015	2016		Pokytis, %	
		liepa	birželis	liepa	mėnesio*	metų**
Rugiai	maistiniai	308,00	298,00	292,00	-2,01	-5,19
Kviečiai	maistiniai, I klasė	406,00	408,00	411,00	0,74	1,23
	maistiniai, II klasė	...	383,00	382,00	-0,26	-
	pašariniai	318,00	338,00	335,00	-0,89	5,35
Avižos	maistinės	308,00	350,00	355,00	1,43	15,26
Kvietrugiai	pašariniai	291,00	305,00	296,00	-2,95	1,72
Miežiai	pašariniai	296,00	317,00	314,00	-0,95	6,08
Kukurūzai	pašariniai	334,00	365,00	370,00	1,37	10,78
Pupos		427,00	447,00	444,00	-0,67	3,98
Žirniai		438,00	448,00	449,00	0,22	2,51
Soja		861,00	871,00	848,00	-2,64	-1,51
Saulėgrąžos		...	512,00	486,00	-5,08	-

* lyginant 2016 m. liepos mėn. su birželio mėn.; ** lyginant 2016 m. liepos mėn. su 2015 m. liepos mėn.

Šaltinis: AMI

... nėra duomenų

Ekologiškai užaugintų galvijų, kiaulių ir avių supirkimo vidutinės kainos (skerdenų) Vokietijoje, EUR/kg (be PVM)

Gyvuliai		2015	2016		Pokytis, %		
		birželis	balandis	gegužė	birželis	mėnesio*	metų**
Galvijai							
Telyčios	U	4,39	4,47	4,46	4,49	0,67	2,28
	R	4,26	4,41	4,38	4,42	0,91	3,76
	O	3,81	4,13	4,08	3,95	-3,19	3,67
	S-P	4,18	4,35	4,37	4,33	-0,92	3,59
Jauni buliai	U	4,42	4,48	4,49	4,49	0,00	1,58
	R	4,35	4,44	4,44	4,43	-0,23	1,84
	O	4,06	4,12	4,13	4,16	0,73	2,46
	S-P	4,38	4,44	4,42	4,43	0,23	1,14
Karvės	R	3,55	3,38	3,34	3,39	1,50	-4,51
	O	3,41	3,15	3,14	3,20	1,91	-6,16
	S-P	3,41	3,18	3,17	3,21	1,26	-5,87
Buliai	U	4,50	4,61	4,63	4,61	-0,43	2,44
	R	4,46	4,54	4,51	4,54	0,67	1,79
	O	3,92	4,06	4,11	4,20	2,19	7,14
	S-P	4,34	4,54	4,50	4,55	1,11	4,84
Kiaulės							
Kiaulės	S	3,45	3,75	3,76	3,77	0,27	9,28
	E	3,43	3,70	3,72	3,73	0,27	8,75
	U	3,32	3,61	3,63	3,63	0,00	9,34
	R	3,09	3,30	3,40	3,35	-1,47	8,41
	S-P	3,38	3,62	3,63	3,64	0,28	7,69
Paršeliai		122,02	134,63	135,73	134,55	-0,87	10,27
Avys							
Ėriukai		5,99	5,97	6,08	6,24	2,63	4,17

* lyginant 2016 m. birželio mėn. su gegužės mėn.

Šaltinis: AMI

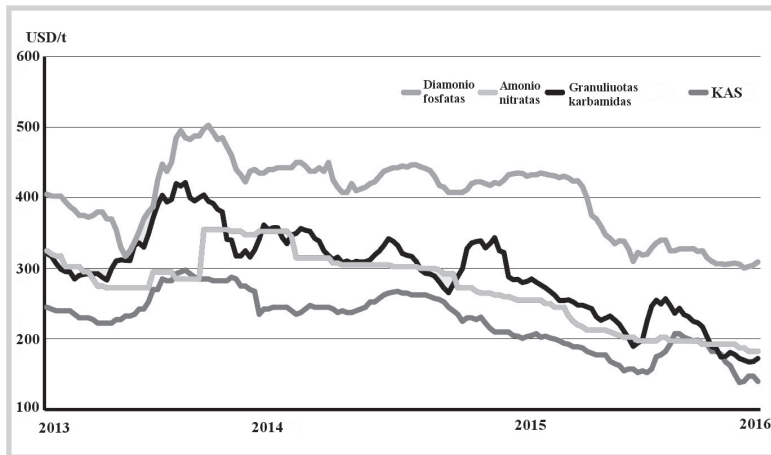
** lyginant 2016 m. birželio mėn. su 2015 m. birželio mėn.

Ekologiškų produktų sektoriaus informaciją parengė G. Garliauskienė, tel. (8 37) 39 70 75



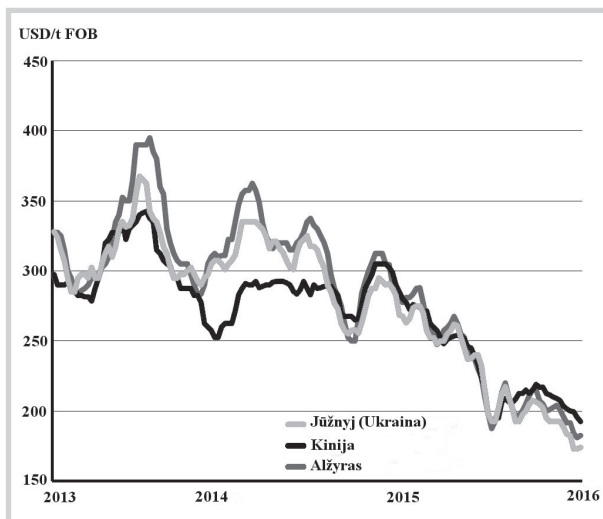
Trąšų rinka

Pasaulinių azoto trąšų kainų palyginimas, JAV NOLA (FOB sąlygomis, liepos mėn.)



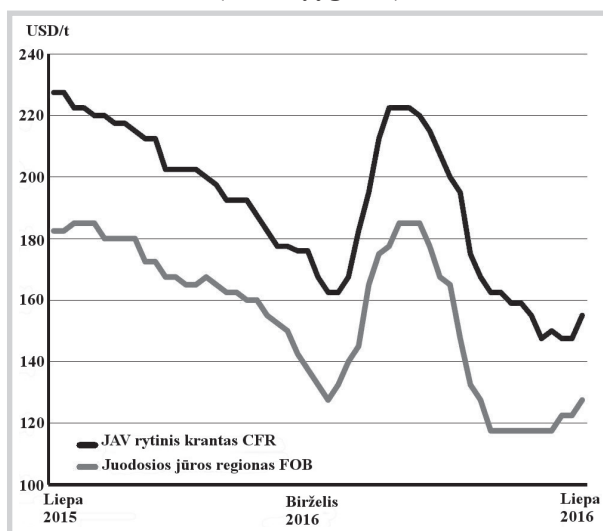
Šaltinis: ICIS

Pasaulinės karbamido kainos skirtinguose regionuose (FOB sąlygomis, liepos mėn.)



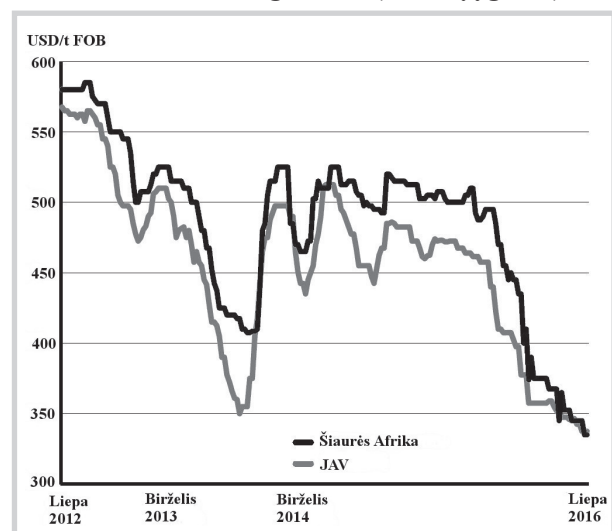
Šaltinis: ICIS

Pasaulinės KAS kainos skirtinguose regionuose (FOB sąlygomis)



Šaltinis: ICIS

Diamofoso kainos JAV Meksikos įlankos ir Šiaurės Afrikos regionuose (FOB sąlygomis)



Šaltinis: ICIS

Ir toliau pasaulinėse trąšų rinkose tęsiasi sąstingis. Nuo 2016 m. pradžios su nedideliais svyravimais pasaulinės **karbamido** kainos išlaikė mažėjimo tendencijas. Tikintis, kad nuo rugpjūčio mėn. su savo didžiuliais poreikiais į rinką grįš Indija, karbamido kaina gali šoktelėti aukštyn. Vis tik pirmąjį 2016 m. pusmetį Kinijos, didžiausios eksportuotojos į Indiją, karbamido eksportas smuko 25 proc. Priklausomai nuo regiono karbamido kaina liepos mėn. svyravo nuo 170 USD/t (154 EUR/t) FOB (Juodosios ir Baltijos jūros regionai) iki 190 USD/t (172 EUR/t) FOB (Kinijoje). Tuo tarpu **amonio nitrato (AN)** poreikiai visiškai sunykę. Juodosios/ Baltijos jūros regionuose už 140 USD/t (127 EUR/t) FOB kainą paklausos praktiškai nebuvo. Brazilija tuo tarpu kainą sumažino iki nematytų žemumų ir siūlė savo produktą už 130 USD/t (118 EUR/t) FOB sąlygomis. Pasaulinėse **amonio sulfato (AS)** rinkose perspektyvos ir toliau išlieka pesimistinės, nes atsargos auga, o paklausa išlieka labai žemame lygyje. Analogiškos tendencijos prognozuojamos ir kitoms azoto trąšoms. Pasaulinės **AS** kainos liepos mėn. pabaigoje sudarė apie 100 USD/t (91 EUR/t) FOB nepriklausomai nuo prekybos regiono. Panaši situacija tęsiasi ir **Diamofoso** rinkose. Diamofoso kaina ir toliau svyruoja apie 320–330 USD/t (291–330 EUR/t) FOB.

Šaltinis: ICIS

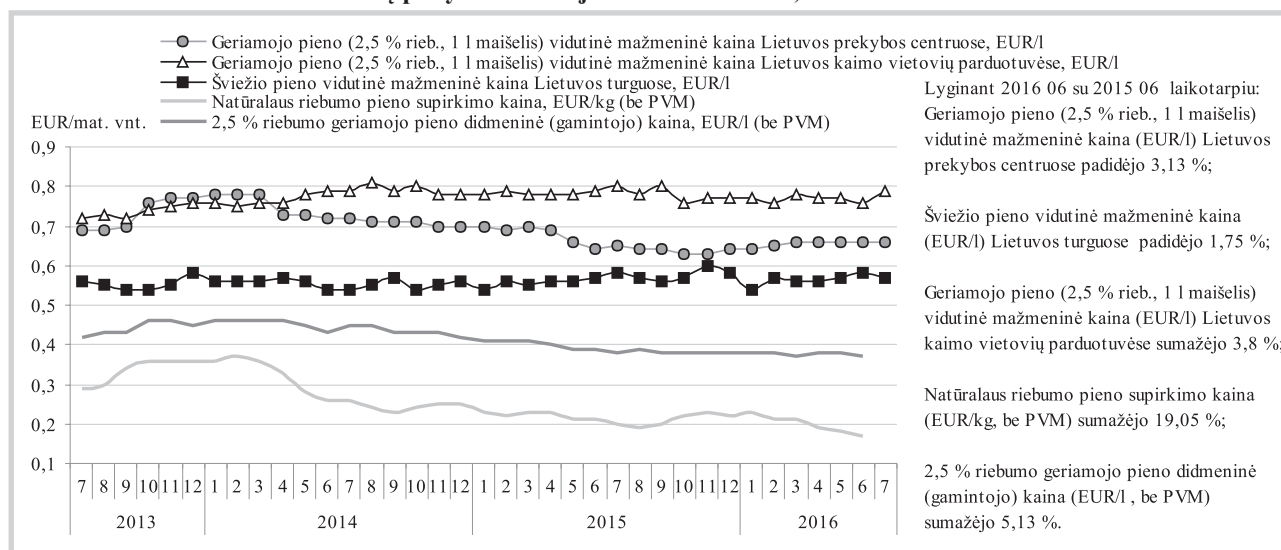
Pastaba. Trąšų kainos perskaičiuotos eurais pagal oficialų 2016 07 28 USD/EUR santykį

Trąšų sektoriaus informaciją parengė A. Ramaškevičienė, tel. (8 37) 39 72 91



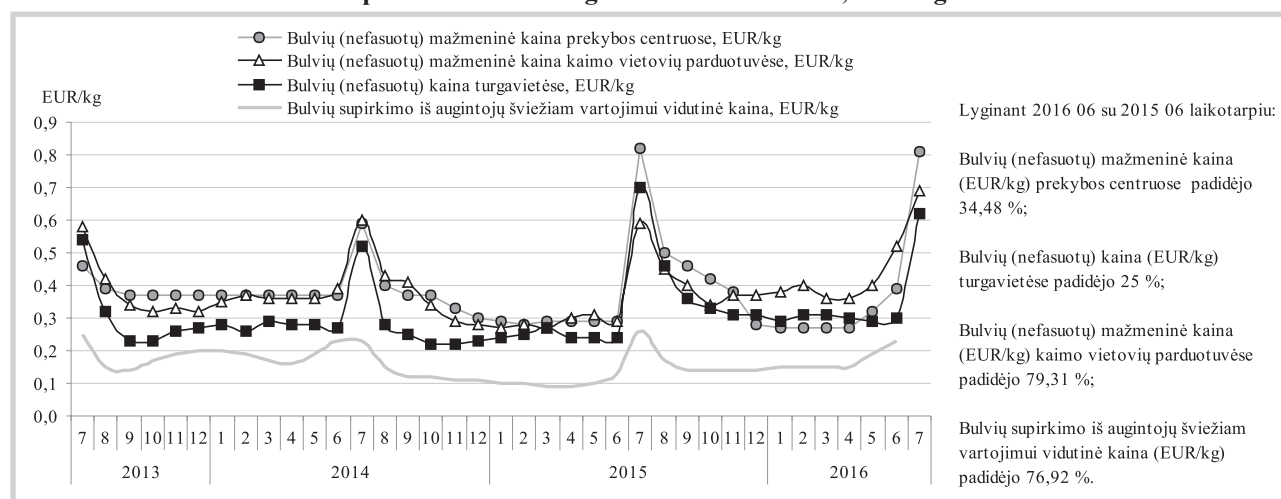
Maisto produktų mažmeninė rinka

Geriamojo pieno (2,5 %) mažmeninių, didmeninių (gamintojo) ir žalio pieno supirkimo kainų pokytis Lietuvoje 2013 07–2016 07, EUR/mat. vnt.



Šaltinis: ŽŪIKVC (ŽŪMPRIŠ)

Bulvių mažmeninių kainų bei didmeninės kainos pokytis Lietuvos prekybos centruose, kaimo vietovių parduotuvėse ir turguose 2013 07–2016 07, EUR/kg



Šaltinis: ŽŪIKVC (ŽŪMPRIŠ)

Žemės ūkio ir maisto produktų kainos Lietuvos mažmeninės prekybos centruose

Produktas	Matavimo vnt.	Vidutinė svertinė kaina, EUR/mat. vnt.				Pokytis, %					
		2015		2016		savaitės*	metų**				
		08 06	07 07	07 28	08 04						
Geriamasis pienas	pasterizuotas, be priedų (kvapiųjų medžiagų, Ca, vitaminų ir pan.)	2,5 % riebumo	tetrapakas	1 l	be akcijų	0,81	0,81	0,81	0,81	0,00	0,00
			plastikinis maišelis	1 l	be akcijų	0,66	0,66	0,65	0,67	3,08	1,52
	3,5 % riebumo	tetrapakas	1 l	be akcijų	0,82	0,82	0,82	0,82	0,00	0,00	
		plastikinis maišelis	1 l	be akcijų	0,76	0,75	0,75	0,75	0,00	-1,32	
Kefyras	2,5 % riebumo	plastikinis maišelis arba tetrapakas	1 l	be akcijų	0,70	0,65	0,65	0,67	3,08	-4,29	
Grietinė	30 % riebumo	polistireno indelis	400-450 g	be akcijų	1,20	1,18	1,19	1,19	0,00	-0,83	
				akcinė	0,90	0,97	0,93	0,93	0,00	3,33	
	12 % riebumo	400-450 g	be akcijų	0,81	0,80	0,80	0,79	-1,25	-2,47		
			akcinė	0,64	0,68	0,64	0,62	-3,13	-3,13		
Varškės sūris	be priedų (džiovintų vaisių ir kt.)	22 % riebumo	fasuota	1 kg	be akcijų	5,95	5,97	5,91	5,84	-1,18	-1,85
					akcinė	4,51	3,94	4,54	4,81	5,95	6,65
	13 % riebumo	fasuota	1 kg	be akcijų	5,61	5,62	5,43	5,67	4,42	1,07	
				akcinė	-	-	4,86	4,86	0,00	-	
Jogurtas	natūralus	išskyrus geriamąjį ar dietinį	polistireno indelis	360 g	be akcijų	0,58	0,58	0,59	0,58	-1,69	0,00
					akcinė	-	-	0,49	0,46	-6,12	-

lentelės tęsinys 34 psl.



Produktas			Matavimo vnt.	Vidutinė svertinė kaina, EUR/mat. vnt.				Pokytis, %			
					2015		2016		savaitės*	metų**	
					08 06	07 07	07 28	08 04			
Sviestas	82 % riebumo	pergamentinis arba laminuotas popierius	200 g	be akcijų	1,33	1,32	1,32	1,32	0,00	-0,75	
				akcinė	0,97	0,88	0,84	0,81	-3,57	-16,49	
Tepus riebalų mišinys	15 % augalinių riebalų	pergamentinis arba laminuotas popierius	200 g	be akcijų	1,22	1,19	1,21	1,18	-2,48	-3,28	
				akcinė	0,78	0,89	0,90	1,05	16,67	34,62	
Varškė	be priedų	9 % riebumo	1 kg	be akcijų	3,65	3,54	3,50	3,44	-1,71	-5,75	
		akcinė		2,87	2,68	2,88	2,79	-3,12	-2,79		
	liesa	180–200 g, laminuotas popierius arba plastikinis maišelis	1 kg	be akcijų	3,48	3,34	3,33	3,30	-0,90	-5,17	
				akcinė	2,66	2,60	2,66	2,75	3,38	3,38	
Fermentinis sūris	Gouda, nesupjaustytas riekelėmis		1 kg	be akcijų	6,68	6,85	6,90	6,82	-1,16	2,10	
	akcinė			5,52	5,16	5,20	5,62	8,08	1,81		
	kietasis, nesupjaustytas riekelėmis		1 kg	be akcijų	8,29	7,45	7,69	7,72	0,39	-6,88	
	akcinė			7,22	7,20	6,99	7,39	5,72	2,35		
	Tilsit, nesupjaustytas riekelėmis		1 kg	be akcijų	6,74	6,74	6,75	6,78	0,44	0,59	
	akcinė			5,11	4,94	5,73	5,11	-10,82	0,00		
Kiauliena	šviežia, atšaldyta	kumpis su kaulu	nefasuota	1 kg	be akcijų	3,21	3,17	3,17	3,17	0,00	-1,25
		kumpis be kaulo		1 kg	be akcijų	3,62	3,62	3,62	3,62	0,00	0,00
		akcinė		-	-	-	2,99	-	-		
		sprandinė		1 kg	be akcijų	4,63	4,63	4,63	4,63	0,00	0,00
		akcinė		-	-	4,43	-	-	-		
		nugarinė		1 kg	be akcijų	4,92	4,92	4,92	4,92	0,00	0,00
akcinė	-	-	3,72	3,69	-0,81	-					
Galvijiena	šviežia, atšaldyta	kumpis su kaulu	nefasuota	1 kg	be akcijų	4,86	4,86	4,86	4,86	0,00	0,00
		kumpis be kaulo		1 kg	be akcijų	5,79	5,86	5,85	5,88	0,51	1,55
		nugarinė		1 kg	be akcijų	8,69	8,69	8,69	8,69	0,00	0,00
		akcinė		5,96	6,18	6,17	6,03	-2,27	1,17		
Dešra	kiaulienos ir (arba) jautienos, aukščiausios rūšies	virtos dešrelės	260–310 g pakuotė	1 kg	be akcijų	5,96	6,18	6,17	6,03	-2,27	1,17
		akcinė		4,28	4,54	5,10	4,86	-4,71	13,55		
	šalto rūkymo	fasuota	1 kg	be akcijų	14,41	14,50	14,42	14,37	-0,35	-0,28	
				akcinė	9,65	-	-	11,02	-	14,20	
			1 kg	be akcijų	6,82	7,23	7,12	7,36	3,37	7,92	
				akcinė	5,14	5,36	6,77	5,54	-18,17	7,78	
Vištienos ketvirčiai	atvėsinti	plastikinis maišelis arba nefasuota	1 kg	be akcijų	2,35	1,99	1,98	2,00	1,01	-14,89	
	akcinė	1,65		1,38	1,58	1,41	-10,76	-14,55			
Viščiukas ar viščiukas broileris	atvėsintas, nesukapotas	plastikinis maišelis arba nefasuota	1 kg	be akcijų	2,78	2,58	2,58	2,77	7,36	-0,36	
	akcinė	2,08		-	-	1,29	-	-37,98			
Vištienos krūtinėlė	šviežia	fasuota arba nefasuota	1 kg	be akcijų	2,57	2,55	2,57	2,56	-0,39	-0,39	
				akcinė	4,46	4,77	4,40	4,55	3,41	2,02	
Kalakutienos krūtinėlė	šviežia	fasuota arba nefasuota	1 kg	be akcijų	3,65	-	3,65	3,73	2,19	2,19	
				akcinė	8,11	8,17	8,14	8,23	1,11	1,48	
Narvuose laikomų vištų kiaušiniai	L kategorija	fasuota	10 vnt.	be akcijų	1,19	1,27	1,30	1,29	-0,77	8,40	
				akcinė	1,00	0,69	1,00	0,99	-1,00	-1,00	
	M kategorija	fasuota	10 vnt.	be akcijų	1,06	1,09	1,07	1,07	0,00	0,94	
				akcinė	0,95	0,68	0,85	0,87	2,35	-8,42	
Jūrinės lydekos	užšaldyta, be galvos	plastikinis maišelis	1 kg	be akcijų	4,31	4,32	4,51	4,32	-4,21	0,23	
akcinė	3,46	3,03	2,92	3,41	16,78	-1,45					
Atlantinės lašišos	šviežia, su galva, nuo 1 iki 3 kg	nefasuota	1 kg	be akcijų	7,82	7,82	7,82	7,82	0,00	0,00	
				akcinė	4,75	5,99	3,76	5,38	43,09	13,26	
Karpiai	gyvas arba šviežiai paskerstas	nefasuota	1 kg	be akcijų	3,53	3,57	3,61	3,53	-2,22	0,00	
				akcinė	2,99	3,49	3,51	3,50	-0,28	17,06	
Sūdytos silkės	neišdarinėta, su galva	nefasuota	1 kg	be akcijų	2,90	2,61	2,67	2,67	0,00	-7,93	
				akcinė	2,04	2,69	2,67	-	-	-	
Silkės filė	natūrali, su oda, sūryme	nefasuota	1 kg	be akcijų	3,64	3,77	3,79	3,81	0,53	4,67	
				akcinė	2,99	-	3,19	-	-	-	
Jūriniai ešeriai	karšto rūkymo	nefasuota	1 kg	be akcijų	8,51	8,21	7,93	7,99	0,76	-6,11	
				akcinė	6,25	6,99	6,85	4,99	-27,15	-20,16	
Skumbrys	šalto rūkymo	nefasuota	1 kg	be akcijų	5,95	5,62	5,70	5,72	0,35	-3,87	
				akcinė	5,34	5,49	5,40	4,72	-12,59	-11,61	
Menkės filė	užšaldyta	plastikinis maišelis	1 kg	be akcijų	4,57	4,64	4,62	4,61	-0,22	0,88	
				akcinė	-	4,09	-	3,75	-	-	
Žuvų konservai aliejuje	šprotai	skardinė dėžutė arba lengvai atidaroma	160 g	be akcijų	0,85	0,89	0,88	0,88	0,00	3,53	
				akcinė	0,60	0,67	0,70	0,71	1,43	18,33	
	skumbė	skardinė dėžutė	240 g	be akcijų	0,97	0,96	0,95	0,92	-3,16	-5,15	
				akcinė	0,84	1,01	0,92	0,95	3,26	13,10	

lentelės tęsinys 35 psl.



Produktas			Matavimo vnt.	Vidutinė svertinė kaina, EUR/mat. vnt.				Pokytis, %			
				2015		2016		savaitės*	metų**		
				08 06	07 07	07 28	08 04				
Žuvų konservai	šprotai	skardinė dėžutė arba	240 g	be akcijų	0,69	0,63	0,63	0,69	9,52	0,00	
	skumbė	lengvai atidaroma skardinė dėžutė	240 g	be akcijų	1,00	1,03	1,02	0,97	-4,90	-3,00	
Kvietiniai miltai	Ekstra rūšis	1 kg popierinė pakuotė	1 kg	be akcijų	0,90	0,91	0,91	0,91	0,00	1,11	
		akcinė	0,67	0,71	0,71	-	-	-			
	2 kg popierinė pakuotė	1 kg	be akcijų	0,87	0,87	0,88	0,88	0,00	1,15		
	akcinė	0,66	0,70	0,70	-	-	-				
	aukščiausia rūšis	1 kg popierinė pakuotė	1 kg	be akcijų	0,73	0,74	0,74	0,74	0,00	1,37	
		akcinė	0,60	0,54	0,57	0,59	3,51	-1,67			
2 kg popierinė pakuotė	1 kg	be akcijų	0,71	0,71	0,71	0,72	1,41	1,41			
akcinė	0,56	0,54	0,56	0,57	1,79	1,79					
Duona	juoda	be specialių priedų (džiovintų vaisių, riešutų ir kt.)	popierinė arba plastikinė pakuotė	1 kg	be akcijų	1,69	1,70	1,68	1,70	1,19	0,59
	balta			1 kg	be akcijų	1,59	1,55	1,56	1,55	-0,64	-2,52
	batonas			1 kg	be akcijų	1,89	1,88	1,94	1,92	-1,03	1,59
Ryžiai	be specialių priedų, plikyti	800 g plastikinė pakuotė	1 kg	be akcijų	2,04	2,05	2,05	2,06	0,49	0,98	
akcinė	1,72	-	1,54	1,61	4,55	-6,40					
Makaronai	spagečiai	400 g plastikinė pakuotė	1 kg	be akcijų	1,59	1,73	1,74	1,75	0,57	10,06	
akcinė	1,30	1,09	-	-	-	-					
Grikių kruopos	neskaldytos	800 g popierinė arba plastikinė pakuotė	1 kg	be akcijų	2,19	2,32	2,38	2,36	-0,84	7,76	
akcinė	-	2,08	-	1,99	-	-					
Manų kruopos		800 g popierinė arba plastikinė pakuotė	1 kg	be akcijų	0,86	0,75	0,81	0,81	0,00	-5,81	
Cukrus			1 kg	be akcijų	0,88	0,92	0,92	0,92	0,00	4,55	
	akcinė	0,58	0,77	0,74	0,77	4,05	32,76				
Druska	joduota	popierinė arba plastikinė pakuotė	1 kg	be akcijų	0,34	0,33	0,33	0,33	0,00	-2,94	
	be priedų		1 kg	be akcijų	0,31	0,29	0,30	0,30	0,00	-3,23	
akcinė	0,26	-	0,25	0,21	-16,00	-19,23					
Medus	natūralus	plastikinis indelis	1 kg	be akcijų	6,12	6,17	6,17	6,13	-0,65	0,16	
		stiklinis indelis	1 kg	be akcijų	5,65	6,04	6,09	6,22	2,13	10,09	
akcinė	4,74	5,84	5,84	-	-	-					
Bulvės	lietuviškos, naujojo derliaus	II klasės, neplauta	fasuota	1 kg	be akcijų	0,70	1,06	0,85	0,73	-14,12	4,29
			akcinė	0,40	-	0,32	0,59	84,38	47,50		
	nefasuota	1 kg	be akcijų	0,59	0,90	0,74	0,62	-16,22	5,08		
	akcinė	0,40	0,46	0,35	0,30	-14,29	-25,00				
Morkos	lietuviškos, nacionalinės kokybės, plauta		fasuota	1 kg	be akcijų	-	0,95	-	0,95	-	-
			nefasuota	1 kg	be akcijų	-	1,00	0,94	0,85	-9,57	-
	lietuviškos, naujojo derliaus		fasuota	1 kg	be akcijų	-	0,62	0,47	0,55	17,02	-
			nefasuota	1 kg	be akcijų	0,81	0,55	0,53	-	-	-
	lietuviškos, senojo derliaus		fasuota	1 kg	be akcijų	1,07	1,00	0,85	0,80	-5,88	-25,23
			akcinė	-	0,89	0,74	0,59	-20,27	-		
	importuotos, naujojo derliaus	II klasės, plauta	fasuota	1 kg	be akcijų	0,78	0,61	0,48	0,54	12,50	-30,77
			nefasuota	1 kg	be akcijų	-	-	0,45	0,33	-26,67	-
importuotos, senojo derliaus		fasuota	1 kg	be akcijų	-	0,55	0,52	-	-	-	
		nefasuota	1 kg	be akcijų	-	0,46	-	-	-	-	
Kopūstai	lietuviški, naujojo derliaus	nefasuota	1 kg	be akcijų	0,41	0,50	0,40	0,40	0,00	-2,44	
			akcinė	0,29	0,27	0,28	0,19	-32,14	-34,48		
	importuoti, naujojo derliaus	nefasuota	1 kg	be akcijų	0,36	0,69	-	0,44	-	22,22	
			akcinė	-	0,29	0,29	0,27	-6,90	-		
rauginti	fasuota į plastikinę pakuotę	1 kg	be akcijų	-	0,96	0,95	0,96	1,05	-		
Trumpavaisiai agurkai	lietuviški	II klasės	nefasuota	1 kg	be akcijų	1,29	1,23	1,13	1,29	14,16	0,00
				akcinė	0,93	0,82	0,89	0,75	-15,73	-19,35	
	importuoti			1 kg	be akcijų	1,15	-	0,90	-	-	-
	akcinė			-	0,76	-	0,65	-	-		
Ilgavaisiai agurkai	lietuviški importuoti	1 kg	be akcijų	1,22	1,65	1,75	-	-	-		
		1 kg	be akcijų	-	1,30	1,30	-	-	-		
		1 kg	be akcijų	1,22	1,28	1,23	1,49	21,14	22,13		
Pomidorai	lietuviški importuoti	nefasuota	1 kg	be akcijų	0,95	0,79	-	0,86	-	-9,47	
			1 kg	be akcijų	0,65	1,00	1,06	1,00	-5,66	53,85	
			akcinė	0,54	0,99	0,86	0,79	-8,14	46,30		

Produktas				Matavimo vnt.	Vidutinė svertinė kaina, EUR/mat. vnt.				Pokytis, %		
					2015		2016		savaitės*	metų**	
					08 06	07 07	07 28	08 04			
Paprika	raudonoji, importuota	II klasės	nefasuota	1 kg	be akcijų	2,32	2,97	2,79	2,52	-9,68	8,62
					akcinė	1,62	2,32	1,92	1,79	-6,77	10,49
	lietuviški, senojo derliaus	II klasės	nefasuota	1 kg	be akcijų	-	0,51	0,50	-	-	-
					akcinė	-	0,49	0,45	-	-	-
importuoti, naujo derliaus	II klasės	nefasuota	1 kg	be akcijų	-	-	0,52	0,53	1,92	-	
				akcinė	-	-	-	0,48	-	-	
importuoti, senojo derliaus	II klasės	nefasuota	1 kg	be akcijų	0,56	0,52	0,52	0,47	-9,62	-16,07	
				akcinė	-	0,45	0,38	-	-	-	
Burokėliai	lietuviški	II klasės	nefasuota	1 kg	be akcijų	-	0,50	0,47	0,44	-6,38	-
		virti	fasuota į vakuuminę pakuotę	1 kg	be akcijų	-	1,14	1,20	1,19	-0,83	-
Česnakai	importuoti	II klasės	fasuota	1 kg	be akcijų	8,70	8,50	8,50	8,50	0,00	-2,30
			nefasuota	1 kg	be akcijų	2,66	4,63	4,60	4,56	-0,87	71,43
Obuoliai	Jonagold	II klasės	nefasuota	1 kg	be akcijų	1,01	0,78	0,76	0,76	0,00	-24,75
					akcinė	0,79	0,60	0,55	0,50	-9,09	-36,71
	Golden	II klasės	nefasuota	1 kg	be akcijų	1,61	1,35	1,26	1,36	7,94	-15,53
					akcinė	1,29	-	1,29	1,19	-7,75	-7,75
Bananai		II klasės	nefasuota	1 kg	be akcijų	1,29	1,40	1,37	1,35	-1,46	4,65
					akcinė	0,86	1,03	0,96	0,95	-1,04	10,47
Geriamasis vanduo	negazuotas, be priedų	II klasės	nefasuota	1,5 l	be akcijų	0,58	0,57	0,58	0,58	0,00	0,00
					akcinė	0,44	0,41	0,41	0,40	-2,44	-9,09
Maistinis aliejus	rapsų	II klasės	plastikinis butelis	1 l	be akcijų	1,95	2,27	2,32	2,28	-1,72	16,92
					akcinė	1,59	2,10	2,04	2,07	1,47	30,19
Maistinis aliejus	saulėgražų	II klasės	plastikinis butelis	1 l	be akcijų	1,93	2,35	2,45	2,42	-1,22	25,39
					akcinė	1,45	1,95	2,00	2,02	1,00	39,31

Pastaba. Kainos registruojamos Vilniaus, Kauno, Klaipėdos, Panevėžio, Šiaulių, Alytaus ir Marijampolės miestų „Maxima“, „Iki“, „Rimi“ ir „Norfa“ prekybos centruose.

* lyginant 2016 08 04 su 2016 07 28

** lyginant 2016 08 04 su 2015 08 06

Šaltinis: ŽŪIKVC (ŽŪMPRIS)

Maisto produktų mažmeninės rinkos sektoriaus informaciją parengė A. Ramaškevičienė ir L. Railienė, tel.: (8 37) 39 72 91, 39 70 83

Šaltinių sutrumpinimai

AMA	– Agrarmarkt Austria, Austrija
CDR	– Centrum Doradztwa Rolniczego w Brwinowie, Lenkija
EK	– Europos Komisija
EKI	– Eesti Konjunkturiinstituut, Estija
EUROSTAT	– Europos Sąjungos (ES) statistikos agentūra
ICIS	– Chemical Industry New & Cematic Market Intelligence, D. Britanija
IGC	– International Grains Council, D. Britanija
LDAA	– Lietuvos daržovių augintojų asociacija
LIFFE	– London International Financial Future Exchange, D. Britanija
LVAEI	– Latvijas Valsts Agraras Ekonomikas Instituts, Latvija
LŽŪMPRRA	– Lietuvos žemės ūkio ir maisto produktų rinkos reguliavimo agentūra
MD	– Muitinės departamentas prie Lietuvos Respublikos finansų ministerijos
STD	– Statistikos departamentas prie Lietuvos Respublikos vyriausybės
USDA	– United States Department of Agriculture, JAV
VMVT	– Valstybinė maisto ir veterinarijos tarnyba
WAPA	– Pasaulinė obuolių ir kriaušių asociacija
ZSRIR	– Zintegrowany System Rolniczej Informacji Rynkowej, Lenkija
ŽŪIKVC	– VĮ Žemės ūkio informacijos ir kaimo verslo centras
ŽŪM	– Lietuvos Respublikos žemės ūkio ministerija
ŽŪMPRIS	– Lietuvos žemės ūkio ir maisto produktų rinkos informacinė sistema

Kopijavimas ar publikavimas viso leidinio ar jo dalies be raštiško leidėjo sutikimo yra draudžiamas

© „Agro RINKA“

Leidėjas: VĮ Žemės ūkio informacijos ir

kaimo verslo centras

V. Kudirkos g. 18, Vilnius

Tel. (8 5) 266 0601

El. paštas agrorinka@vic.lt

http://www.vic.lt/ris

Maketavo R. Berūkštienė

Spausdino VĮ Žemės ūkio informacijos ir kaimo verslo centras

V. Kudirkos g. 18-1, 03105 Vilnius, tel. (8 5) 266 0601