



Agro RINKA

ISSN 2351-5856

OFICIALUSIS INFORMACINIS STATISTINIS LEIDINYS

2016 m. rugpjūčio 29 d.

Nr. 15 (275)

TURINYS



Grūdų, rapsų ir pašarų rinka1-8



Cukraus rinka9



Kiaulienos, jautienos ir avienos rinka10-15



Paukštienos ir kiaušinių rinka16-19



Pieno ir pieno gaminių rinka20-25



Bulvių, daržovių, vaisių ir uogų rinka26-28



Technikos rinka29-30



Maisto produktų mažmeninė rinka31-36

Grūdų, rapsų ir pašarų rinka

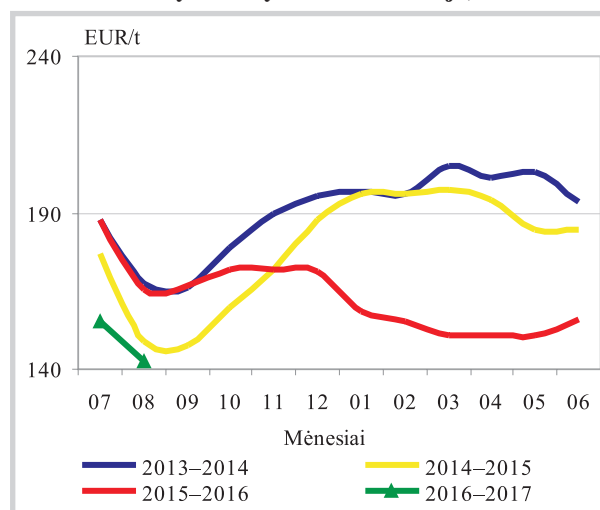
Lietuvoje šių metų rugpjūčio mėnesio antroje pusėje daugelio grūdų supirkimo kainos sumažėjo. Lietuvos grūdų supirkimo įmonėse šių metų 33 savaitę (08 15–21) labiausiai sumažėjo **avižių** vidutinė supirkimo kaina. Jos buvo perkamos vidutiniškai po 76,22 EUR/t – 43,81 proc. mažesne kaina, palyginti su prieš mėnesį (29 savaitę (07 18–24) buvusią kaina. **Rugiai** 33 savaitę buvo perkami vidutiniškai po 80,37 EUR/t. Palyginti su prieš mėnesį buvusią kaina, ji sumažėjo 17,31 proc. **Kviečių** vidutinė supirkimo kaina analizuojamu laikotarpiu sumažėjo 16,52 proc. ir rugpjūčio antroje pusėje sudarė 130,39 EUR/t, **pašarinių miežių** (II klasės) sumažėjo 11,33 proc. (iki 111,18 EUR/t), **kvietrugių** – 9,03 proc. (iki 104,57 EUR/t).

Tik perkamų **rapsų** vidutinė supirkimo kaina 2016 m. rugpjūčio antroje pusėje sudarė 352,18 EUR/t ir buvo 2,59 proc. didesnė negu liepos mėnesio antroje pusėje.

Dėl lietingo rugpjūčio šiais metais grūdų kokybė yra prasta. Iš Lietuvos grūdų supirkimo įmonėse šių metų 31–33 savaitėmis (08 01–21) nupirktų kviečių maistiniai (I, II ir III klasės) sudarė 75 proc., kai 2015 m. analogišku laikotarpiu (2015 m. 31–33 sav. (07 27–08 16)) maistiniai kviečiai sudarė 87 proc.

Šių metų rugpjūčio antroje pusėje Lietuvoje nukulta mažiau grūdinių augalų negu praėjusių metų analogišku laikotarpiu. Preliminariais 2016 m. rugpjūčio 19 d. duomenimis, surinktais iš Lietuvos ūkininkų, auginančių 50 ir daugiau ha grūdinių augalų ir rapsų, dėl labai lietingų orų buvo nukulta tik 38,9 proc. javų pasėlių plotų – 38,6 proc. mažesnis plotas negu 2015 m. analogišku laikotarpiu. Daugiausia, šių metų rugpjūčio 19 d. duomenimis,

Maistinių kviečių kainos Lietuvoje, EUR/t



Pastabos: 2016 m. rugpjūčio mėn. kaina – 1–3 savaičių vidutinė kaina; maistiniai kviečiai – I klasė (drėgnis – 12–19 %, hektolitro masė – min. 73 kg/hl, kritimo skaičius – min. 220 s, grūdinės priemaišos – maks. 6 %).

Šaltinis: ŽŪIKVC (ŽŪMPRIS)


Grūdų ir rapsų vidutinės savaitinės supirkimo kainos (iš augintojų ir kitų vidaus rinkos ūkio subjektų) Lietuvoje, EUR/t (be PVM)

Grūdai	2015		2016				Pokytis, %					
	33 sav. (08 10–08 16)		31 sav. (08 01–07)		32 sav. (08 08–14)		33 sav. (08 15–21)		savaitės***		metų****	
	be NP*	su NP**	be NP*	su NP**	be NP*	su NP**	be NP*	su NP**	be NP*	su NP**	be NP*	su NP**
Kviečiai	155,16	154,25	144,04	140,98	136,54	131,26	134,57	130,39	-1,44	-0,67	-13,27	-15,47
ekstra	-	-	157,18	155,76	154,78	152,88	152,97	151,12	-1,17	-1,15	-	-
I klasės	171,15	170,55	149,35	145,85	146,51	141,37	147,06	142,62	0,38	0,89	-14,08	-16,38
II klasės	159,61	158,74	147,49	144,34	143,77	137,94	141,70	137,60	-1,44	-0,25	-11,22	-13,32
III klasės	146,66	145,60	137,94	134,47	135,85	129,27	134,39	128,88	-1,07	-0,30	-8,36	-11,48
IV klasės	133,74	132,52	122,15	119,03	118,95	114,50	118,53	114,74	-0,36	0,21	-11,38	-13,42
Rugiai	113,87	111,97	108,55	102,96	101,98	93,50	92,69	80,37	-9,11	-14,04	-18,61	-28,22
I klasės	115,02	113,82	114,03	110,41	114,89	108,20	109,63	102,99	-4,58	-4,81	-4,68	-9,51
II klasės	111,75	108,55	102,23	94,38	92,52	82,75	86,02	71,47	-7,03	-13,63	-23,03	-34,16
Miežiai	135,98	134,96	129,03	127,47	125,17	120,55	123,98	120,72	-0,96	0,14	-8,83	-10,55
I klasės	131,07	128,83	123,82	121,79	122,82	115,33	114,36	108,99	-6,89	-5,50	-12,75	-15,40
II klasės	131,16	130,19	122,30	121,08	116,73	113,49	114,23	111,18	-2,14	-2,03	-12,91	-14,60
salykliniai	159,84	159,52	•	•	157,34	154,14	153,37	151,41	-2,52	-1,77	-4,05	-5,09
Avižos	105,57	101,22	92,96	82,36	96,16	89,74	85,75	76,22	-10,82	-15,07	-18,77	-24,70
Kvietrugiai	120,70	119,70	113,33	109,21	109,05	101,66	109,51	104,57	0,42	2,86	-9,27	-12,64
Kukurūzai	160,85	160,85	•	•	158,85	158,85	158,94	158,94	0,05	0,05	-1,19	-1,19
Javų mišiniai	•	•	-	-	•	•	•	•	-	-	-	-
Žirniai	201,26	200,36	229,81	228,36	226,88	223,81	226,17	223,31	-0,31	-0,23	12,37	11,45
Pupos	•	•	•	•	•	•	168,56	163,72	-	-	-	-
Rapsai	343,45	342,41	347,55	345,18	350,50	349,17	354,02	352,18	1,00	0,86	3,08	2,85

* kaina be nuoskaitų (prieš valymą ir džiovinimą) ir priemokų

** kaina su nuoskaitomis (po valymo ir džiovinimo) ir priemokomis

*** lyginant 2016 m. 33 savaitę su 32 savaitę

**** lyginant 2016 m. 33 savaitę su 2015 m. 33 savaitę

• – konfidencialūs duomenys

Pastaba. Grūdų bei rapsų 31 ir 32 savaitių supirkimo kainos patikslintos 2016 08 25

Šaltinis: ŽŪIKVC (ŽŪMPRIS)

buvo nukulta **rugių** – 43,7 proc. – tai buvo 43,3 proc. mažiau, palyginti su 2015 m. analogišku laikotarpiu. **Kvietrugių** nukulta 40,9 proc. (-42,1 proc.), **kviečių** – 40,6 proc. (-41,4 proc.), **miežių** – 24,0 proc. (-59,0 proc.), o **avižių** – 20,9 proc. (-49,5 proc.).

Tačiau **rapsų**, rugpjūčio 19 d. duomenimis,

buvo nukulta 76,1 proc. – 5,2 proc. daugiau, negu praėjusių metų analogišku laikotarpiu. Tam įtakos turi tai, kad šiais metais žieminiai rapsai sudaro net 75 proc. visų rapsų.

Lietuvos grūdų supirkimo įmonės 2016 m. liepos mėnesį eksportavo 2,42 karto didesnę grūdų

Grūdų ir rapsų supirkimas Lietuvos įmonėse (iš augintojų), t

Grūdai	Data	2015		2016		Pokytis, %	
		liepa	gegužė	birželis	liepa	mėnesio*	metų**
Kviečiai		7 306,59	134 811,03	68 336,70	140 048,81	104,94	1 816,75
ekstra		-	33 145,51	20 600,13	29 928,37	45,28	-
I klasė		1 171,57	25 002,31	15 260,46	33 580,71	120,05	2 766,31
II klasė		1 488,24	60 910,83	24 072,54	49 126,70	104,08	3 200,99
III klasė		651,55	10 960,44	4 814,65	16 664,04	246,11	2 457,60
IV klasė		3 995,24	4 473,95	3 513,24	10 413,00	196,39	160,64
spelta		-	318,00	75,68	336,00	343,97	-
Rugiai		526,92	959,39	2 478,89	1 430,22	-42,30	171,43
I klasė		149,70	299,11	417,30	610,66	46,34	307,92
II klasė		377,22	660,28	2 061,60	819,56	-60,25	117,26
Miežiai		14 795,51	19 922,90	11 154,92	23 746,75	112,88	60,50
I klasė		1 380,87	3 055,24	747,08	1 774,45	137,52	28,50
II klasė		10 931,58	8 987,43	5 700,76	13 111,58	130,00	19,94
salykliniai		2 483,07	7 880,24	4 707,08	8 860,72	88,24	256,85
Avižos		421,56	438,85	254,52	105,49	-58,55	-74,98
Grikliai		221,28	163,95	772,47	51,95	-93,27	-76,52
Kvietrugiai		1 534,91	6 285,06	5 435,40	22 403,37	312,18	1 359,59
Kukurūzai		225,65	600,89	454,80	172,66	-62,04	-23,48
Žirniai		289,32	412,96	193,41	24 901,42	12 775,27	8 506,85
Pupos		104,89	522,02	162,61	142,01	-12,67	35,40
Aliejinių augalų sėklos		30 966,66	171,30	220,38	155 456,55	70 440,23	402,01
Rapsai		30 966,34	171,30	220,13	155 446,59	70 515,81	401,99
Linų sėmenys		0,33	-	-	9,96	-	2 964,62
Iš viso		56 409,70	164 295,36	89 518,99	368 478,31	311,62	553,22

* lyginant 2016 m. liepos mėn. su birželio mėn.

** lyginant 2016 m. liepos mėn. su 2015 m. liepos mėn.

Šaltinis: ŽŪIKVC (ŽŪMPRIS)



**Grūdų ir rapsų vidutinės supirkimo kainos (iš augintojų ir kitų vidaus rinkos ūkio subjektų)
Lietuvoje, EUR/t (be PVM)**

Grūdai	Data	2015		2016				Pokytis, %					
		liepa		gegužė		birželis		liepa		mėnesio***		metų****	
		be NP*	su NP**	be NP*	su NP**	be NP*	su NP**	be NP*	su NP**	be NP*	su NP**	be NP*	su NP**
Kviečiai		180,28	180,09	154,47	154,34	156,73	156,62	153,35	152,57	-2,16	-2,58	-14,93	-15,28
ekstra		-	-	158,12	157,90	156,69	156,59	156,04	155,18	-0,42	-0,90	-	-
I klasė		187,97	187,77	150,31	150,04	156,07	155,88	156,44	155,52	0,24	-0,24	-16,78	-17,18
II klasė		183,57	183,43	155,63	155,55	159,34	159,26	156,66	156,06	-1,68	-2,01	-14,66	-14,92
III klasė		168,67	168,32	139,01	138,83	143,84	143,66	140,95	139,83	-2,01	-2,66	-16,43	-16,92
IV klasė		164,16	163,92	138,64	138,48	139,70	139,52	128,35	127,41	-8,13	-8,68	-21,81	-22,27
spelta		-	-	•	•	•	•	•	•	-	-	-	-
Rugiai		127,83	127,43	118,10	117,39	122,73	121,85	108,46	105,46	-11,63	-13,45	-15,15	-17,24
I klasė		121,51	121,50	112,01	111,68	113,66	113,61	108,29	103,56	-4,72	-8,85	-10,88	-14,77
II klasė		128,63	128,19	119,98	119,16	124,34	123,30	108,57	106,66	-12,68	-13,50	-15,60	-16,79
Miežiai		161,14	161,29	144,38	144,98	150,58	150,94	144,38	144,10	-4,12	-4,53	-10,40	-10,66
I klasė		162,28	161,74	110,96	110,31	111,98	111,10	118,38	115,53	5,72	3,98	-27,05	-28,57
II klasė		149,50	148,90	130,35	130,17	134,73	134,59	129,01	128,59	-4,25	-4,46	-13,71	-13,64
salykliniai		172,09	173,03	168,30	170,09	163,42	164,17	162,49	162,58	-0,57	-0,97	-5,58	-6,04
Avižos		113,13	112,56	110,28	109,94	126,29	126,08	110,98	110,52	-12,13	-12,34	-1,90	-1,81
Griekiai		486,28	485,38	490,73	490,73	462,41	462,24	494,01	494,01	6,84	6,88	1,59	1,78
Kvietrugiai		137,67	136,89	119,36	119,24	120,18	119,99	115,11	113,27	-4,22	-5,61	-16,39	-17,26
Kukurūzai		155,50	155,50	155,44	155,44	155,89	155,86	159,87	159,86	2,56	2,57	2,81	2,80
Žirniai		202,60	202,41	238,98	238,98	249,53	249,46	232,30	231,22	-6,91	-7,31	14,66	14,24
Pupos		180,20	180,20	182,15	182,15	169,61	169,36	174,99	174,99	3,17	3,33	-2,89	-2,89
Rapsai		345,46	341,25	386,64	386,63	389,95	389,95	342,31	338,42	-12,22	-13,22	-0,91	-0,83

* kaina be nuoskaitų (prieš valymą ir džiovimą) ir priemokų; ** kaina su nuoskaitomis (po valymo ir džiovimo) ir priemokomis; *** lyginant 2016 m. liepos mėn. su birželio mėn. **** lyginant 2016 m. liepos mėn. su 2015 m. liepos mėn.

• – konfidencialūs duomenys

Šaltinis: ŽŪIKVC (ŽŪMPRIS)

kiekį negu praėjusių metų analogišku laikotarpiu. Lietuvos grūdų supirkimo įmonės šių metų liepos mėnesį eksportavo 107,033 tūkst. t grūdų. Beveik visą eksportuotų grūdų kiekį (98,36 proc. arba 105,279 tūkst. t) sudarė **kviečiai**. Juos Lietuvos grūdų supirkimo įmonės eksportavo į Latviją, Lenkiją, Vokietiją, Švediją, Ispaniją, Saudo Arabiją ir Indiją (vidutinė kaina – 166,53 EUR/t).

Miežiai (618,79 t) buvo išvežti į Latviją, Lenkiją ir Estiją (vidutinė kaina – 143,32 EUR/t). **Žirnių** eksportas 2016 m. liepą, palyginti su 2015 m. liepa, buvo net 3 kartus didesnis ir sudarė 954,57 tūkst. t. Jie eksportuoti į Latviją, Indiją ir Pakistaną (vidutinė kaina – 365,72 EUR/t).

USDA padidino kviečių derliaus, eksporto ir sunaudojimo prognozę pasaulyje. 2016 m. rugpjūčio

Grūdų ir rapsų perdirbimas Lietuvoje, t

Grūdai	Data	2015	2016			Pokytis, %	
		liepa	gegužė	birželis	liepa	mėnesio*	metų**
Kviečiai		69 822,44	65 657,17	60 454,14	65 355,86	8,11	-6,40
ekstra		-	7 287,69	12 169,64	7 522,79	-38,18	-
I klasė		11 142,10	9 287,93	10 668,93	13 271,93	24,40	19,12
II klasė		40 955,43	37 282,56	25 922,29	27 652,11	6,67	-32,48
III klasė		9 315,78	4 673,96	3 864,87	7 386,30	9,11	-20,71
IV klasė		8 409,13	7 125,03	7 828,41	9 508,18	21,46	13,07
spelta		-	-	-	14,55	-	-
Rugiai		4 529,51	3 214,79	3 628,47	3 739,06	3,05	-17,45
I klasė		2 932,15	2 054,04	1 947,58	1 806,03	-7,27	-38,41
II klasė		1 597,36	1 160,75	1 680,89	1 933,03	15,00	21,01
Miežiai		18 066,44	18 785,94	17 792,59	17 966,34	0,98	-0,55
I klasė		37,76	106,04	140,10	183,18	30,75	385,15
II klasė		8 267,35	7 511,82	6 891,20	7 204,89	4,55	-12,85
salykliniai		9 761,33	11 168,08	10 761,29	10 578,27	-1,70	8,37
Avižos		393,39	647,00	498,07	800,58	60,74	103,51
Griekiai		241,60	1 903,91	2 120,40	1 348,12	-36,42	458,01
Kvietrugiai		9 748,88	11 530,93	10 744,60	11 606,35	8,02	19,05
Kukurūzai		3 796,59	6 331,79	5 631,64	3 627,11	-35,59	-4,46
Žirniai		503,26	400,27	458,06	457,50	-0,12	-9,09
Pupos		105,04	655,61	384,40	326,82	-14,98	211,12
Rapsai		3 456,21	11 050,90	13 628,04	5 790,08	-57,51	67,53
Linų sėmenys		3,71	3,22	7,07	5,42	-23,35	46,29
Iš viso		110 750,79	120 193,57	115 418,37	111 048,04	-3,79	0,27

* lyginant 2016 m. liepos mėn. su birželio mėn.

** lyginant 2016 m. liepos mėn. su 2015 m. liepos mėn.

Šaltinis: ŽŪIKVC (ŽŪMPRIS)



Grūdų ir aliejinių augalų sėklų atsargos* Lietuvoje, t

Grūdai	Data	2016			Pokytis, %	
	2015 liepa	gegužė	birželis	liepa	mėnesio**	metų***
Kviečiai	102 607,31	397 857,15	304 278,07	253 185,94	-16,79	146,75
ekstra	-	89 090,07	59 522,19	55 880,02	-6,12	-
I klasė	35 324,62	72 950,75	60 824,72	66 581,50	9,46	88,48
II klasė	24 457,93	157 401,72	110 406,22	75 838,25	-31,31	210,08
III klasė	22 894,94	30 536,54	27 564,60	21 566,92	-21,76	-5,80
IV klasė	19 929,83	46 193,67	44 329,54	31 498,12	-28,95	58,05
spelta	-	1 684,40	1 630,79	1 821,13	11,67	-
Rugiai	12 352,20	14 409,54	18 968,09	15 649,23	-17,50	26,69
I klasė	6 764,76	4 872,66	9 027,81	7 619,69	-15,60	12,64
II klasė	5 587,43	9 536,88	9 940,29	8 029,54	-19,22	43,71
Miežiai	75 197,86	87 297,03	81 243,40	88 248,39	8,62	17,35
I klasė	4 723,53	13 783,94	8 751,71	5 906,08	-32,52	25,04
II klasė	26 591,04	35 081,15	36 346,17	46 989,16	29,28	76,71
salykliniai	43 883,29	38 431,95	36 145,53	35 353,15	-2,19	-19,44
Avižos	3 434,58	5 944,35	7 199,26	6 310,03	-12,35	83,72
Grikių	524,91	5 603,18	3 349,40	2 486,95	-25,75	373,78
Kvietrugiai	22 815,35	55 664,65	48 870,10	61 619,99	26,09	170,08
Kukurūzai	4 376,65	7 622,43	5 396,66	3 430,85	-36,43	-21,61
Žirniai	2 908,14	3 109,34	1 916,82	27 294,63	1 323,95	838,56
Pupos	604,11	9 286,05	9 076,58	8 609,19	-5,15	1 325,11
Rapsai	46 259,95	21 033,96	10 411,96	190 392,15	1 728,59	311,57
Linų sėmenys	106,10	93,33	89,16	98,57	10,55	-7,10
Iš viso	271 335,78	608 067,91	490 920,42	657 428,80	33,92	142,29

* atsargos atitinkamo mėnesio pabaigoje

Šaltinis: ŽŪIKVC (ŽŪMPRIS)

** lyginant 2016 m. liepos mėn. su birželio mėn.

*** lyginant 2016 m. liepos mėn. su 2015 m. liepos mėn.

mėnesį atnaujintos JAV Žemės ūkio departamento (toliau – USDA) prognozės duomenimis, kviečių bendra pasiūla (pradinės atsargos ir derlius) pasaulyje 2016–2017 m., palyginti su prieš mėnesį skelbta prognoze, padidinta 2,29 mln. t (iki 985,32 mln. t)

dėl 4,93 mln. t prognozuojamo didesnio derliaus, kuris daugiau nei kompensuoja pradinių atsargų sumažėjimą. Rusijoje dėl didelio derlingumo kviečių derliaus prognozė rugpjūčio mėn., palyginti su liepos mėn., padidinta 7 mln. t (iki 72 mln. t).

Grūdų produktų pardavimo kainos* (gamintojų) Lietuvoje, EUR/t (be PVM)

Produktai	Data	2016			Pokytis, %	
	2015 liepa	gegužė	birželis	liepa	mėnesio**	metų***
Kvietiniai miltai:						
aukščiausios rūšies	322,04	308,66	312,16	303,20	-2,87	-5,85
pirmos rūšies	270,45	261,84	262,09	262,79	0,27	-2,83
antros rūšies	269,99	●	●	●	-	-
Ruginiai miltai:						
sijoti	232,58	●	●	●	-	-
pasijoti	209,45	208,30	209,36	●	-	-
šveistiniai	306,70	260,02	260,63	290,36	11,41	-5,33
Sėlenos:						
kviečių	98,70	109,61	106,73	96,11	-9,95	-2,62
rugių	72,76	●	●	●	-	-
Kruopos:						
kviečių	335,23	284,26	281,60	286,00	1,57	-14,68
manų	314,96	438,53	390,06	●	-	-
miežių	308,89	277,02	272,99	278,93	2,18	-9,70
perlinės	305,65	305,70	●	●	-	-
grikių	916,39	913,26	893,53	943,64	5,61	2,97
žirnių	383,73	423,33	399,57	410,37	2,70	6,94
Dribsniai:						
kviečių	-	392,50	●	●	-	-
miežių	-	427,00	●	●	-	-
avižų	563,89	490,32	531,01	499,23	-5,98	-11,47
grikių	1 528,33	1 491,17	●	1 442,47	-	-5,62
Rapsų aliejus						
biokuro gamybai	●	710,14	730,44	●	-	-

* vidutinės svertinės kainos

Šaltinis: ŽŪIKVC (ŽŪMPRIS)

** lyginant 2016 m. liepos mėn. su birželio mėn.

*** lyginant 2016 m. liepos mėn. su 2015 m. liepos mėn.

● – konfidencialūs duomenys

Duonos gaminių pardavimo kainos* (*gamintojų*) Lietuvoje, EUR/t (be PVM)

	Kaina*, EUR/t			Pokytis, %
	2016			mėnesio**
	gegužė	birželis	liepa	
Ruginė duona:	850,48	824,28	845,76	2,61
<i>tamsi</i>	<i>876,94</i>	<i>848,01</i>	<i>867,89</i>	<i>2,34</i>
be priedų	824,43	783,45	815,09	4,04
su priedais	1 137,64	1 150,20	1 127,26	-1,99
<i>šviesi</i>	<i>802,01</i>	<i>783,90</i>	<i>808,16</i>	<i>3,10</i>
be priedų	776,17	756,43	781,10	3,26
su priedais	951,39	957,89	972,69	1,55
Kvietinė duona:	940,80	921,35	930,70	1,01
<i>batonas</i>	<i>805,22</i>	<i>793,29</i>	<i>796,79</i>	<i>0,44</i>
be priedų	806,39	792,66	802,59	1,25
su priedais	795,57	798,92	732,71	-8,29
<i>sumušinių duona</i>	<i>1 104,34</i>	<i>1 089,44</i>	<i>1 071,55</i>	<i>-1,64</i>
be priedų	1 068,01	1 061,00	1 040,31	-1,95
su priedais	1 219,20	1 173,66	1 167,98	-0,48
<i>kita</i>	<i>1 218,27</i>	<i>1 202,83</i>	<i>1 228,34</i>	<i>2,12</i>
be priedų	1 003,99	998,37	984,38	-1,40
su priedais	1 887,00	1 870,42	1 622,40	-13,26

* vidutinės svertinės kainos

** lyginant 2016 m. liepos mėn. su birželio mėn.

Šaltinis: ŽŪIKVC (ŽŪMPRIS)

Ukrainoje ir Kazachstane kviečių derliaus prognozė 2016–2017 m., esant palankioms oro sąlygoms, padidinta po 2 mln. t – atitinkamai iki 27 ir 15 mln. t. Australijoje ir Kanadoje kviečių derlius turėtų būti po 1 mln. t didesnis nei buvo prognozuota prieš mėnesį. Minėtose šalyse prognozuojamas didesnis kviečių derlius turėtų daugiau nei kompensuoti net 9 mln. t (iki 147,50 mln. t) sumažintą kviečių derliaus prognozė ES šalyse. ES šalyse, ypač Prancūzijoje, grūdų derliaus prognozė sumažinta dėl nesiliovusio lietaus javų žydėjimo metu. Tai ne tik turėtų sumažinti kviečių derlingumą, bet ir gali pabloginti grūdų kokybę. Prognozuojama, kad Prancūzijoje kviečių derlingumas gali būti mažiausias per paskutinius trisdešimt metų. 2016–2017 m. ES kviečių vidutinis derlingumas gali būti mažiausias nuo 2012–2013 m.

USDA naujausios prognozės duomenimis, išaugus kviečių pasiūlai, jų eksporto prognozė pasaulyje padidinta 2,27 mln. t (iki 170,70 mln. t). Eksportas labiausiai (4,5 mln. t) turėtų padidėti Rusijoje ir sudaryti 30 mln. t. 2016–2017 m.

Rusija turėtų būti didžiausia kviečių eksportuotoja pasaulyje. Ukrainoje kviečių eksporto prognozė padidinta 2 mln. t (iki 14,5 mln. t), o Australijoje, Kanadoje ir Kazachstane po 1 mln. t – atitinkamai iki 18,5, 21,5 ir 8 mln. t. Minėtose šalyse padidėjęs eksportas turėtų daugiau nei kompensuoti ES šalyse 7 mln. t (iki 27 mln. t) sumažintą kviečių eksporto prognozė. Argentinoje, dėl mažesnių pradinių atsargų ir derliaus, eksporto prognozė taip pat sumažinta 1 mln. t (iki 8 mln. t).

USDA duomenimis, kviečių sunaudojimo pasaulyje prognozė 2016–2017 m. padidinta 3,16 mln. t (iki 732,50 mln. t). Kviečių sunaudojimas pašarams 1 mln. t turėtų būti didesnis Rusijoje, 0,8 mln. t – pašarams JAV ir 0,4 mln. t – maistui Afganistane.

Kviečių atsargos pasaulyje 2016–2017 prekybos metų pabaigoje, sunaudojimui didėjant sparčiau negu pasiūlai, prognozuojamos 0,88 mln. t mažesnės ir turėtų sudaryti 252,82 mln. t, bet išlikti rekordiniame lygyje.

Šaltiniai: ŽŪIKVC (ŽŪMPRIS) ir USDA

Pasaulinės grūdų eksporto kainos, EUR/t

Grūdai	Valstybė	2015	2016		Pokytis, %		
		liepa	gegužė	birželis	liepa	mėnesio*	metų**
Kviečiai	JAV HRW 2 kat.	202,95	172,03	167,41	169,29	1,12	-16,59
	JAV SRW 2 kat.	190,27	172,03	168,31	155,93	-7,36	-18,05
	Argentina	204,77	180,99	190,03	191,57	0,81	-6,45
	ES, Prancūzija, FCW 1	176,00	155,01	160,17	171,07	6,81	-2,80
	ES, Vokietija, B klasė	192,99	163,97	161,98	173,75	7,27	-9,97
	ES, Jungtinė Karalystė, pašariniai	175,77	151,42	147,50	152,36	3,29	-13,32
	Kanada, CWRS 13,5 % baltymų	214,73	197,12	193,65	180,87	-6,60	-15,77
Kukurūzai	JAV 3 YC	155,84	157,70	166,50	149,69	-10,10	-3,95
	Argentina	144,06	172,03	167,41	162,16	-3,14	12,56
Miežiai	ES, Prancūzija, pašariniai	168,52	145,15	138,45	143,45	3,61	-14,88
	Australija, pašariniai	200,23	159,49	162,88	132,76	-18,49	-33,70
	Australija, salykliniai	212,01	221,31	-	223,64	-	5,49

HRW – Hard Red Winter, SRW – Soft Red Winter, FCW – French Channel Wheat, CWRS – Canada Western Red Spring, YC – Yellow Corn

* lyginant 2016 m. liepos mėn. su birželio mėn.; ** lyginant 2016 m. liepos mėn. su 2015 m. liepos mėn.

Šaltinis: AMA



Grūdų ir rapsų vidutinės kainos (augintojų) ES šalyse, EUR/t

Valstybė	Data	2015	2016			Pokytis, %		
		32 sav. (08 03–09)	29 sav. (07 18–24)	30 sav. (07 25–31)	31 sav. (08 01–07)	32 sav. (08 08–14)	savaitės*	metų**
Maistiniai kviečiai								
Belgija		-	172,00	-	-	-	-	-
Bulgarija		150,32	127,25	127,17	128,27	132,94	3,64	-11,56
Čekija		162,83	145,79	137,03	136,15	132,56	-2,64	-18,59
Vokietija		170,55	148,69	151,22	152,40	169,50	11,22	-0,62
Estija		175,70	-	-	-	-	-	-
Graikija		160,00	-	-	-	-	-	-
Ispanija		188,09	159,60	160,00	159,48	146,60	-8,07	-22,06
Prancūzija		172,00	160,50	164,00	-	172,00	-	0,00
Kroatija		153,58	122,83	121,56	118,20	121,54	2,83	-20,86
Italija		-	151,56	151,26	-	-	-	-
Latvija		180,74	148,07	151,87	155,51	160,67	3,32	-11,10
Lietuva		160,20	144,20	144,42	142,20	138,18	-2,82	-13,75
Vengrija		152,58	126,70	128,92	124,52	-	-	-
Austrija		164,00	134,00	138,50	130,50	131,75	0,96	-19,66
Lenkija		157,32	144,77	140,30	142,29	142,39	0,07	-9,49
Portugalija		-	170,00	170,00	170,00	-	-	-
Rumunija		166,15	138,14	138,08	138,65	131,18	-5,39	-21,05
Slovėnija		183,44	148,32	151,93	151,95	156,94	3,28	-14,45
Slovakija		149,92	127,81	118,71	123,40	131,12	6,26	-12,54
Suomija		166,67	137,67	138,67	138,67	140,67	1,44	-15,60
Jungtinė Karalystė		191,11	172,57	171,87	175,32	155,35	-11,39	-18,71
Pašariniai kviečiai								
Belgija		168,00	165,00	-	-	-	-	-
Bulgarija		145,08	125,02	126,09	128,13	-	-	-
Čekija		147,48	129,07	126,45	127,31	127,71	0,31	-13,41
Vokietija		164,50	142,71	148,58	147,79	162,00	9,62	-1,52
Estija		150,97	127,59	135,00	137,09	-	-	-
Prancūzija		-	136,00	146,00	-	-	-	-
Airija		186,67	157,00	159,33	161,67	160,00	-1,03	-14,29
Latvija		151,08	-	126,32	130,54	127,76	-2,13	-15,43
Lietuva		131,59	117,93	119,45	117,50	114,04	-2,94	-13,34
Vengrija		144,78	119,35	121,82	119,48	128,23	7,33	-11,43
Olandija		177,00	163,00	162,00	164,00	163,50	-0,30	-7,63
Austrija		150,25	121,00	120,25	120,00	119,75	-0,21	-20,30
Lenkija		149,32	148,13	142,43	142,22	136,11	-4,29	-8,85
Portugalija		-	170,00	170,00	170,00	175,00	2,94	-
Rumunija		152,95	125,81	131,46	136,64	134,46	-1,60	-12,09
Slovakija		131,55	112,66	105,29	107,24	106,42	-0,76	-19,10
Jungtinė Karalystė		163,63	140,06	142,62	145,89	144,72	-0,80	-11,56
Pašariniai miežiai								
Belgija		165,00	144,00	147,00	147,00	149,00	1,36	-9,70
Bulgarija		140,61	119,44	122,00	119,44	115,04	-3,68	-18,18
Čekija		133,93	109,12	112,65	110,22	110,57	0,32	-17,44
Vokietija		148,94	119,19	124,75	127,13	143,00	12,49	-3,99
Estija		154,00	127,32	129,00	134,00	-	-	-
Graikija		150,00	152,50	-	-	-	-	-
Ispanija		176,41	145,07	143,54	143,67	138,60	-3,53	-21,43
Prancūzija		164,43	131,33	136,00	-	-	-	-
Kroatija		146,96	128,17	125,56	128,21	-	-	-
Airija		173,67	147,33	149,00	150,00	152,00	1,33	-12,48
Italija		-	153,83	147,25	-	-	-	-
Kipras		200,75	183,67	175,11	175,13	171,75	-1,93	-14,45
Latvija		143,44	125,11	124,71	132,89	127,44	-4,10	-11,15
Lietuva		136,76	119,91	121,67	118,91	112,81	-5,13	-17,51
Vengrija		131,13	132,00	109,57	125,07	-	-	-
Olandija		173,00	151,00	150,50	150,00	151,00	0,67	-12,72
Austrija		145,50	111,00	114,00	-	122,50	-	-15,81
Lenkija		135,03	117,72	119,17	121,53	123,61	1,71	-8,46
Portugalija		-	175,00	175,00	175,00	160,00	-8,57	-

lentelės tęsinys 7 psl.



6 psl. lentelės tęsinys

Valstybė	Data	2016				Pokytis, %		
		32 sav. (08 03–09)	29 sav. (07 18–24)	30 sav. (07 25–31)	31 sav. (08 01–07)	32 sav. (08 08–14)	savaitės*	metų**
Pašariniai miežiai								
Rumunija		147,90	128,39	124,69	133,12	115,00	-13,61	-22,24
Slovakija		120,89	110,56	101,95	96,44	101,66	5,41	-15,91
Suomija		140,00	121,60	120,80	120,00	119,80	-0,17	-14,43
Jungtinė Karalystė		146,42	114,91	123,73	122,81	124,14	1,08	-15,22
Maistiniai rugiai								
Čekija		-	-	-	144,70	-	-	-
Vokietija		148,56	135,38	140,18	139,69	141,00	0,94	-5,09
Estija		120,00	-	113,27	111,00	-	-	-
Latvija		102,03	-	105,97	107,37	-	-	-
Lietuva		111,49	-	102,53	110,41	108,20	-2,00	-2,95
Austrija		146,50	146,00	143,00	149,00	-	-	-
Lenkija		119,31	111,39	110,34	112,69	124,78	10,73	4,58
Rapsai								
Vokietija		355,02	337,03	339,20	339,03	345,97	2,05	-2,55
Estija		373,81	370,63	342,23	346,37	346,35	-0,01	-7,35
Latvija		352,88	354,49	-	-	-	-	-
Lietuva		338,61	341,57	344,90	340,02	341,37	0,40	0,82
Lenkija		350,78	363,09	365,94	370,72	373,24	0,68	6,40

* lyginant 2016 m. 32 savaitę su 31 savaitė

Šaltiniai: ŽŪIKVC (ŽŪMPRIS), EK, AMI, ZSRIR, LVAEI, EKI

** lyginant 2016 m. 32 savaitę su 2015 m. 32 savaitė

Pastaba: Lietuvos maistinių ir pašarinių kviečių, pašarinių miežių, maistinių rugių ir rapsų 29, 30 ir 31 savaitė kainos patikslintos 2016 08 19

Ateities sandorių kviečių, miežių ir rapsų kainos tarptautinėse biržose 2016 07 25–2016 08 21, EUR/t*

Grūdinė kultūra, birža	Pristatymo mėnuo	30 sav. (07 25–31)	31 sav. (08 01–07)	32 sav. (08 08–14)	33 sav. (08 15–21)	Savaitės** kainos pokytis, %
Maistiniai kviečiai						
MATIF	rugsėjis 2016	166,00	167,00	164,50	162,75	-1,06
	gruodis 2016	169,50	170,25	169,00	169,75	0,44
	kovas 2017	173,00	173,75	172,25	173,00	0,44
	gegužė 2017	174,50	175,50	174,00	175,00	0,57
	rugsėjis 2017	176,75	175,25	174,50	174,50	0,00
	gruodis 2017	179,50	177,00	177,00	176,50	-0,28
Pašariniai kviečiai						
LIFFE	lapkritis 2016	148,93	149,75	152,12	152,54	0,27
	sausis 2017	151,24	151,99	154,39	154,73	0,22
	kovas 2017	154,03	154,82	157,41	157,56	0,10
	gegužė 2017	155,69	156,17	159,04	159,01	-0,02
	liepa 2017	156,58	156,41	160,02	159,76	-0,17
	lapkritis 2017	157,70	156,47	158,34	157,79	-0,34
Miežiai						
WCE	spalis 2016	94,24	94,98	95,32	94,86	-0,47
	gruodis 2016	94,24	94,98	95,32	94,86	-0,47
	kovas 2017	95,61	96,36	96,70	96,24	-0,47
	gegužė 2017	96,29	97,05	97,39	96,93	-0,47
	liepa 2017	96,29	97,05	97,39	96,93	-0,47
	spalis 2017	96,29	97,05	97,39	96,93	-0,47
Rapsai						
MATIF	lapkritis 2016	362,00	366,00	369,50	378,00	2,30
	vasaris 2017	362,00	364,00	368,00	376,25	2,24
	gegužė 2017	363,00	364,00	367,75	374,50	1,84
	rugpjūtis 2017	350,25	349,50	354,25	360,25	1,69
	lapkritis 2017	355,25	356,00	357,50	365,00	2,10

LIFFE – London International Financial Future Exchange (Didžioji Britanija);

Šaltinis: Tarptautinės biržos

MATIF – The International French Futures and Options Exchange (Prancūzija);

WCE – Winnipeg Commodity Exchange (Kanada)

* kainos (EUR) pateiktos pagal atitinkamos datos ECB valiutų kursą

** lyginant 2016 m. 33 savaitę su 32 savaitė

Pastaba. Kainos nurodomos FOB sąlygomis

Grūdų ir rapsų sektoriaus informaciją parengė D. Pyrantienė, R. Banionienė ir Z. Aleliūnaitė, tel. (8 37) 39 72 27



2016 m. I pusmetį kombinuotųjų pašarų ir premiksų gamyba sudarė 392,468 tūkst. t. 2016 m. I pusmetį kombinuotųjų pašarų ir premiksų gamyba siekė 392,468 tūkst. t, o tai 2,0 proc. (8,340 tūkst. t) daugiau, palyginti su 2015 m. II pusmečiu ir 7,5 proc. (27,426 tūkst. t) daugiau, palyginti su 2015 m. tuo pačiu laikotarpiu. Analizuojamuoju laikotarpiu, palyginti su praėjusių metų II pusmečiu, padidėjo mišinių naminiams paukščiams, kačių ėdalo bei mišinių galvijams gamyba, atitinkamai 6,8 proc. (12,922 tūkst. t), 11,5 proc. (4,175 tūkst. t) ir 4,7 proc. (3,377 tūkst. t), tačiau sumažėjo premiksų, kitų, niekur kitur nepriskirtų mišinių (KN 10.91.10.39.00) bei šunų ėdalo gamyba, atitinkamai 17,2 proc. (458,7 t.), 51,1 proc. (592 t) ir 5,0 proc. (318 t), o mišinių kiaulėms gamyba sumažėjo 0,9 proc. (854,1 t).

2016 m. I pusmetį, palyginti su 2015 m. tuo pačiu laikotarpiu, 7,9 proc. (5,473 tūkst. t) padidėjo mišinių galvijams ir 8,6 proc. (12,922 tūkst. t) mišinių paukščiams gamyba, o šunų ir kačių ėdalo gamyba padidėjo atitinkamai 11,5 proc. (623,5 t) ir

31,86 proc. (9,750 tūkst. t).

2016 m. I pusmetį, palyginti su 2015 m. II pusmečiu, kombinuotųjų pašarų ir premiksų prekyba padidėjo 1,4 proc. (3,438 tūkst. t). Analizuojamuoju laikotarpiu padidėjo kačių ėdalo ir mišinių naminiams paukščiams prekyba, atitinkamai 12,5 proc. (4,440 tūkst. t) ir 8,3 proc. (11,999 tūkst. t), tačiau 25,1 proc. (583 t) sumažėjo premiksų, 5,7 proc. (1,331 tūkst. t) mišinių kiaulėms ir 54,9 proc. (9,399 tūkst. t) kitų, niekur kitur nepriskirtų mišinių (PGPK 10.91.10.39.00) prekyba, o šunų ėdalo – 6,3 proc. (413 t).

Palyginti 2016 m. I pusmetį su 2015 I pusmečiu, kombinuotųjų pašarų ir premiksų prekyba padidėjo 9,7 proc. (22,165 tūkst. t). Analizuojamuoju laikotarpiu daugiausiai padidėjo kačių ėdalo (31,2 proc. arba 9,502 tūkst. t), šunų ėdalo (5,4 proc. arba 315 t) bei mišinių paukščiams (9,7 proc. arba 9,502 tūkst. t) prekyba. Premiksų prekyba analizuojamu laikotarpiu sumažėjo 30,0 proc. (747 t), o mišinių galvijams – 4,6 proc. (683 t).

Šaltinis: ŽŪIKVC (ŽŪMPRIS)

Kombinuotųjų pašarų ir premiksų gamyba Lietuvoje 2016 m. liepos mėn., t

Kombinuotieji pašarai / PGPK kodas	2015		2016		Pokytis, %	
	liepa	gegužė	birželis	liepa	mėnesio*	metų**
Ūkinių gyvūnų pašarų premiksai / 10.91.10.10.00	474,90	341,31	331,18	346,15	4,52	-27,11
Mišiniai (išskyrus premiksus) ūkiniams gyvūnams – kiaulėms – šerti / 10.91.10.33.00	17 152,24	17 443,73	16 396,30	16 741,31	2,10	-2,40
Mišiniai (išskyrus premiksus) ūkiniams gyvūnams – galvijams – šerti / 10.91.10.35.00	12 428,12	12 365,61	12 560,90	13 150,58	4,69	5,81
Mišiniai (išskyrus premiksus) naminiams paukščiams lesinti / 10.91.10.37.00	27 076,97	28 953,57	29 479,30	26 854,57	-8,90	-0,82
Kiti, niekur kitur nepriskirti mišiniai (išskyrus premiksus) ūkiniams gyvūnams šerti / 10.91.10.39.00	3 735,26	1 553,49	2 571,98	3 266,56	27,01	-12,55
Šunų ėdalas, skirtas mažmeninei prekybai / 10.92.10.30.10	958,88	872,70	698,17	1 027,51	47,17	7,16
Kačių ėdalas, skirtas mažmeninei prekybai / 10.92.10.30.20	4 598,67	6 652,96	6 392,93	5 742,33	-10,18	24,87
Mišiniai gyvūnų augintinių ėdalui (išskyrus kačių arba šunų ėdalą, skirtą mažmeninei prekybai) / 10.92.10.60.00	46,53	93,51	85,47	75,63	-11,51	62,54
Iš viso	66 471,57	68 276,88	68 516,23	67 204,64	-1,91	1,10

* lyginant 2016 m. liepos mėn. su 2016 m. birželio mėn.

** lyginant 2016 m. liepos mėn. su 2015 m. liepos mėn.

Šaltinis: ŽŪIKVC (ŽŪMPRIS)

Kombinuotųjų pašarų ir premiksų gamyba Lietuvoje, t

Kombinuotieji pašarai / PGPK kodas	2015			2016		Pokytis, %	
	II	III	IV	I	II	ketvirčio*	metų**
Ūkinių gyvūnų pašarų premiksai / 10.91.10.10.00	1 597,89	1 552,15	1 118,61	1 156,50	1 055,59	-8,73	-33,94
Mišiniai (išskyrus premiksus) ūkiniams gyvūnams – kiaulėms – šerti / 10.91.10.33.00	50 290,41	50 238,60	48 748,72	48 213,58	49 347,63	2,35	-1,87
Mišiniai (išskyrus premiksus) ūkiniams gyvūnams – galvijams – šerti / 10.91.10.35.00	34 709,20	35 046,91	40 252,69	37 319,48	37 388,24	0,18	7,72
Mišiniai (išskyrus premiksus) naminiams paukščiams lesinti / 10.91.10.37.00	75 082,06	76 764,76	70 825,18	77 002,90	86 009,96	11,70	14,55
Kiti, niekur kitur nepriskirti mišiniai (išskyrus premiksus) ūkiniams gyvūnams šerti / 10.91.10.39.00	5 179,89	10 633,31	6 148,98	3 100,97	5 124,47	65,25	-1,07
Šunų ėdalas, skirtas mažmeninei prekybai / 10.92.10.30.10	2 738,47	2 860,93	3 459,88	3 406,67	2 633,08	-22,71	-3,85
Kačių ėdalas, skirtas mažmeninei prekybai / 10.92.10.30.20	15 281,90	16 214,60	19 959,17	21 019,63	19 329,89	-8,04	26,49
Mišiniai gyvūnų augintinių ėdalui (išskyrus kačių arba šunų ėdalą, skirtą mažmeninei prekybai) / 10.92.10.60.00	109,98	127,07	99,64	122,49	237,08	93,55	115,57
Iš viso	184 989,80	193 438,33	190 612,87	191 342,22	201 125,94	5,11	8,72

* lyginant 2016 m. II ketvirtį su 2016 m. I ketvirčiu

** lyginant 2016 m. II ketvirtį su 2015 m. II ketvirčiu

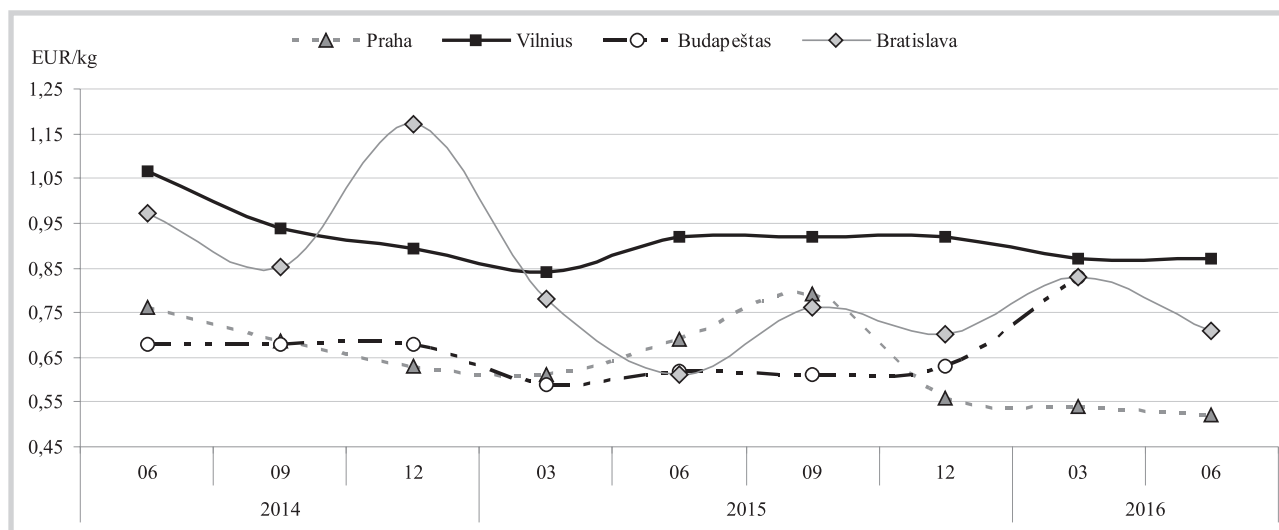
Šaltinis: ŽŪIKVC (ŽŪMPRIS)

Pašarų sektoriaus informaciją parengė N. Maršalkienė, tel. (8 37) 39 70 75



Cukraus rinka

Mažmeninės baltojo cukraus kainos* kai kurių ES šalių sostinėse 2014 06–2016 06, EUR/kg



Pastaba. Kainos (EUR) pateiktos pagal atitinkamos datos ECB valiutos kursą

Šaltinis: Tarptautinės biržos

Cukraus balansas Lietuvoje, t

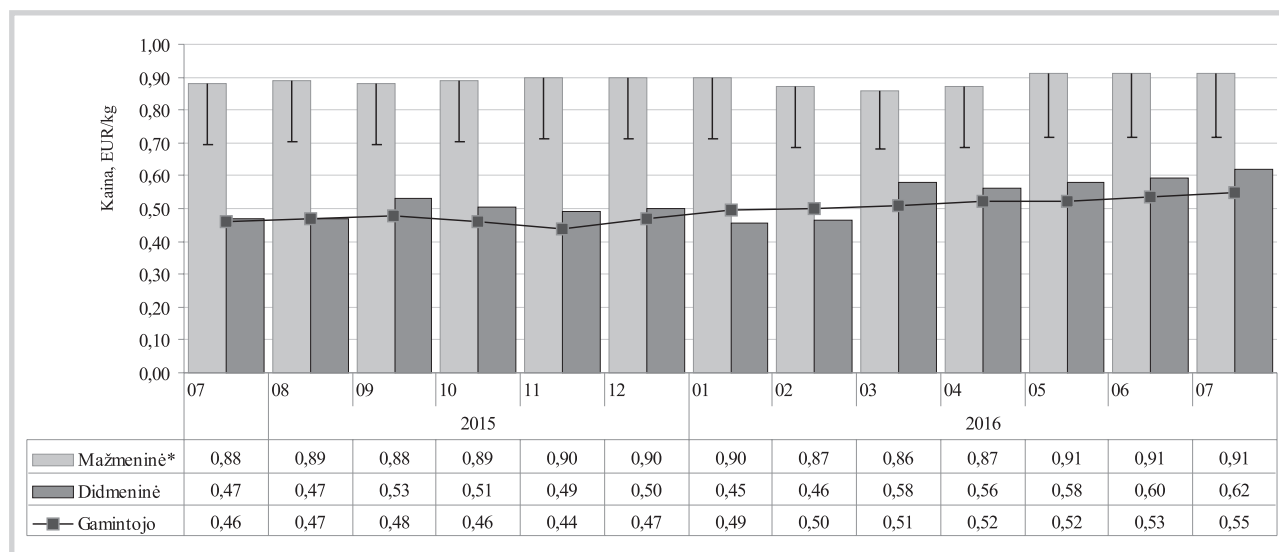
Eil. Nr.	Rodiklio pavadinimas	Kiekis, t			Pokytis, %	
		2015 birželis	2016		mėnesio*	metų**
			gegužė	birželis		
1.	Atsargos mėnesio pradžioje	124 278,26	93 303,44	83 936,98	-10,04	-32,46
2.	Gamyba	0,00	0,00	0,00	-	-
3.	Importuota / įvežta	6 114,86	7 817,41	8 237,95	5,38	34,72
3.1.	baltojo ir žaliavinio cukraus	1 324,63	2 546,15	2 424,84	-4,76	83,06
3.2.	perdirbtuose produktuose	4 790,23	5 271,26	5 813,10	10,28	21,35
4.	Eksportuota / išvežta	13 629,45	9 593,33	11 764,59	22,63	-13,68
4.1.	baltojo ir žaliavinio cukraus	8 012,46	4 946,49	6 790,69	37,28	-15,25
4.2.	perdirbtuose produktuose	5 616,99	4 646,83	4 973,90	7,04	-11,45
5.	Atsargos mėnesio pabaigoje	110 553,35	83 936,98	70 366,86	-16,17	-36,35

* lyginant 2016 m. birželio mėn. su 2016 m. gegužės mėn.

** lyginant 2016 m. birželio mėn. su 2015 m. birželio mėn.

Šaltinis: ŽŪIKVC (ŽŪMPRIS)

Baltojo cukraus vidutinė svartinė kaina Lietuvoje 2015 m. liepos–2016 m. liepos mėn., EUR/kg



* baltojo cukraus mažmeninė kaina su PVM (PVM dalis pažymėta stulpelio viršuje)

Šaltinis: ŽŪIKVC (ŽŪMPRIS)

Cukraus sektoriaus informaciją parengė A. Deltuvus, tel. (8 37) 39 70 85



Kiaulienos, jautienos ir avienos rinka

2016 m. liepos mėn. Lietuvos įmonėse sumažėjo galvijų supirkimas ir supirkimo kainos. 2016 m. liepos mėn. Lietuvos įmonėse buvo paskersta 14,304 tūkst. galvijų ir pagaminta 3,596 tūkst. t galvijienos skerdenų – 15,56 proc. mažiau nei 2015 m. tuo pačiu laikotarpiu. Analizuojamu laikotarpiu 12,211 tūkst. galvijų skerdenų buvo suklasifikuota pagal SEUROP skerdenų klasifikavimo skalę, kas sudarė 85 proc. nuo visų skerdimų. Nors galvijų skerdimai analizuojamu laikotarpiu sumažėjo, tačiau vidutinis suklasifikuotų galvijų skerdenų svoris padidėjo 0,39 proc. ir sudarė 268,36 kg. Labiausiai padidėjo jaunų buliukų (A kategorija) ir telyčių (E kategorija) skerdenos svoris, atitinkamai 2,94 ir 1,45 proc.

2016 m. liepos mėn. vidutinė galvijų supirkimo gyvojo svorio kaina sudarė 93,89 EUR/100 kg, o supirkimo pagal skerdenas – 217,92 EUR/100 kg – atitinkamai 8,17 ir 4,03 proc. mažesnės kainos nei 2015 m. liepos mėn.

2016 m. sparčiai auga kiaulienos eksportas Europos Sąjungoje. Naujausiais duomenimis, ES kiaulienos eksportas 2016 m. I pusmetį, palyginti su 2015 m. tuo pačiu laikotarpiu, padidėjo 60 proc. ir sudarė 1,2 mln. t. Analizuojamu laikotarpiu kiaulienos eksporto suma išaugo daugiau kaip 800 mln. EUR ir sudarė beveik 2,6 mlrd. EUR. 2016 m. I pusmetį, palyginti su 2015 m. tuo pačiu laikotarpiu, 31 proc. išaugo ir ES kiaulienos subproduktų eksportas, kuris sudarė 120,3 tūkst. t. 2016 m. birželio mėn. ES eksportavo 236,8 tūkst. t kiaulienos, tai 70 proc. daugiau, palyginti su praėjusių metų tuo pačiu laikotarpiu, ir beveik 10 tūkst. t daugiau nei 2016 m. balandžio mėn., kai buvo eksportuota daugiausia kiaulienos per penkis šių metų mėnesius. Daugiau kaip pusė viso ES kiaulienos kiekio išvežama į Kiniją. Palyginti su 2015 m. birželio mėn., ES kiaulienos eksportas į Kiniją padidėjo daugiau nei 3 kartus, į JAV ir Honkongą – daugiau kaip 2 kartus.

Šaltiniai: ŽŪIKVC (ŽŪMPRIS) ir *Meat Info*

Šalutinių gyvūninių produktų kiekiai, gauti Lietuvos skerdyklose, t

	2015		2016		Pokytis, %	
	liepa	gegužė	birželis	liepa	mėnesio*	metų**
Iš viso:	6 608,50	6 343,33	6 106,04	6 065,03	-0,67	-8,22
iš to skaičiaus:						
galvijų	3 058,17	2 460,46	2 339,89	2 424,21	3,60	-20,73
kiaulių	1 076,36	981,76	1 013,51	1 011,99	-0,15	-5,98
avių ir ožkų	2,67	1,55	1,92	2,25	16,83	-15,91
paukščių	2 397,62	2 814,07	2 660,97	2 548,17	-4,24	6,28
kitų gyvūnų	22,68	20,65	24,88	22,80	-8,36	0,52
atvejai, kai nenurodoma gyvūno rūšis	50,99	64,83	64,86	55,61	-14,26	9,06

* lyginant 2016 m. liepos mėn. su 2016 m. birželio mėn.

** lyginant 2016 m. liepos mėn. su 2015 m. liepos mėn.

Šaltinis: ŽŪIKVC (ŽŪMPRIS)

Kiaulių vidutinės supirkimo pagal SEUROP skerdenų klasifikavimo skalę savaitės kainos Lietuvos įmonėse, EUR/100 kg (be PVM)

Raumeningumo klasė	2015	2016				Pokytis, %	
	33 sav. (08 10–16)	30 sav. (07 25–31)	31 sav. (08 01–07)	32 sav. (08 08–14)	33 sav. (08 15–21)	savaitės*	metų**
S	144,62	164,12	164,20	163,29	157,99	-3,25	9,24
E	140,79	161,57	162,47	160,69	155,32	-3,34	10,32
U	136,45	156,89	154,38	150,11	146,82	-2,19	7,60
R	136,23	146,10	144,07	141,73	131,73	-7,06	-3,30
O	131,84	127,75	•	•	119,29	-	-9,52
P	-	•	-	•	•	-	-
S-P	142,67	161,85	162,85	161,04	155,66	-3,34	9,10

Pastaba. Į vidutinę (svertinę) kainą įskaityti transportavimo kaštai

* lyginant 2016 m. 33 savaitę su 2016 m. 32 savaitę

** lyginant 2016 m. 33 savaitę su 2015 m. 33 savaitę

• konfidencialūs duomenys

Šaltinis: ŽŪIKVC (ŽŪMPRIS)


Kiaulių (E klasės) supirkimo vidutinės savaitinės kainos Europos Sąjungos valstybėse, EUR/100 kg (be PVM)

Valstybė	Data	2016					Pokytis, %	
	2015 32 sav. (08 03–09)	29 sav. (07 18–24)	30 sav. (07 25–31)	31 sav. (08 01–07)	32 sav. (08 08–14)	savaitės*	metų**	
Lietuva	141,37	160,53	161,57	162,47	160,69	-1,10	13,67	
Lenkija	139,83	162,87	162,28	163,62	164,51	0,54	17,65	
Latvija	148,43	177,51	177,72	172,25	171,34	-0,53	15,43	
Estija	145,50	149,51	149,92	151,94	151,58	-0,24	4,18	
Slovakija	148,16	168,14	167,16	168,82	169,72	0,53	14,55	
Slovėnija	154,38	170,86	171,02	171,48	169,63	-1,08	9,88	
Čekija	146,96	162,22	162,63	162,28	162,75	0,29	10,74	
Vengrija	149,24	170,91	172,20	173,07	172,90	-0,10	15,85	
Malta	228,00	218,00	218,00	218,00	218,00	0,00	-4,39	
Kipras	175,17	184,62	186,87	192,05	192,05	0,00	9,64	
Belgija	121,10	147,10	147,20	147,00	147,00	0,00	21,39	
Danija	135,09	150,03	150,01	146,14	147,48	0,92	9,17	
Vokietija	142,09	169,54	170,02	169,88	169,74	-0,08	19,46	
Graikija	171,79	181,63	184,41	185,34	184,41	-0,50	7,35	
Ispanija	154,43	163,53	162,78	163,10	163,38	0,17	5,80	
Prancūzija	151,00	156,00	156,00	157,00	157,00	0,00	3,97	
Airija	147,23	151,95	151,85	151,90	151,90	0,00	3,17	
Italija	156,00	162,00	174,00	196,20	196,20	0,00	25,77	
Liuksemburgas	139,40	168,20	167,90	167,70	168,30	0,36	20,73	
Olandija	122,14	149,66	147,83	147,77	147,74	-0,02	20,96	
Austrija	145,41	168,14	168,30	168,21	168,48	0,16	15,87	
Portugalija	165,00	179,00	179,00	179,00	179,00	0,00	8,48	
Suomija	148,02	146,84	143,36	148,72	145,57	-2,12	-1,66	
Švedija	177,97	183,25	181,77	181,77	181,77	0,00	2,14	
Didžioji Britanija	186,57	152,09	152,59	154,80	154,16	-0,41	-17,37	
Bulgarija	167,20	177,43	182,60	183,41	183,79	0,21	9,92	
Rumunija	152,96	171,36	171,31	172,01	171,88	-0,08	12,37	
Kroatija	147,09	164,75	165,90	165,87	163,74	-1,28	11,32	
ES vidutinė	144,13	162,54	162,81	163,53	163,65	0,07	13,54	

* lyginant 2016 m. 32 savaitę su 2016 m. 31 savaitę

Šaltinis: EK

** lyginant 2016 m. 32 savaitę su 2015 m. 32 savaitę

Avių supirkimo vidutinės kainos Lietuvos įmonėse, EUR/100 kg (be PVM)

Kategorija	Gyvojo svorio					Skerdenų svorio				
	2015		2016		pokytis, %	2015		2016		pokytis, %
	liepa	birželis	liepa	mėnesio*	metų**	liepa	birželis	liepa	mėnesio*	metų**
Ėriukai (ne vyresni kaip 12 mėn.)	175,91	162,80	164,24	0,88	-6,63	575,59	518,30	573,1	10,57	-0,43
Kitos avys (vyresnės kaip 12 mėn.)	124,47	124,81	110,35	-11,59	-11,34	462,68	458,96	448,13	-2,36	-3,14
Vidutinė kaina	143,25	138,28	133,62	-3,37	-6,72	502,58	480,57	501,02	4,26	-0,31

* lyginant 2016 m. liepos mėn. su 2016 m. birželio mėn.

Šaltinis: ŽŪIKVC (ŽŪMPRIŠ)

** lyginant 2016 m. liepos mėn. su 2015 m. liepos mėn.

Pastaba. Vidutinės kainos skaičiuojamos svertiniu būdu

Avių skerdimai Lietuvos įmonėse, vnt.

Kategorija	2015	2016			Pokytis, %	
	liepa	gegužė	birželis	liepa	mėnesio*	metų**
Ėriukai (ne vyresni kaip 12 mėn.)	249	112	128	265	107,03	6,43
Kitos avys (vyresnės kaip 12 mėn.)	270	434	395	348	-11,90	28,89
Iš viso	519	546	523	613	17,21	18,11

* lyginant 2016 m. liepos mėn. su 2016 m. birželio mėn.

Šaltinis: ŽŪIKVC (ŽŪMPRIŠ)

** lyginant 2016 m. liepos mėn. su 2015 m. liepos mėn.



**Galvijų vidutinės supirkimo pagal SEUROP skerdenų klasifikavimo skalę kainos*
Europos Sąjungos valstybėse EUR/100 kg (be PVM)**

Valstybė	2015	2016				Pokytis, %	
	32 sav. (08 03–09)	29 sav. (07 18–24)	30 sav. (07 25–31)	31 sav. (08 01–07)	32 sav. (08 08–14)	savaitės**	metų***
8 mėnesių ir jaunesni nei 12 mėnesių galvijai (Z)							
Latvija	183,57	180,06	185,45	180,30	171,99	-4,61	-6,31
Rumunija	242,16	223,65	235,06	238,68	225,44	-5,55	-6,90
Danija	374,26	343,01	342,71	345,64	347,86	0,64	-7,05
Vokietija	259,63	227,51	-	239,55	277,81	15,97	7,00
Graikija	415,46	-	417,25	426,27	410,73	-3,65	-1,14
Italija	450,66	426,33	444,54	440,64	443,99	0,76	-1,48
Liuksemburgas	-	-	-	-	-	-	-
Portugalija	358,71	344,81	344,21	344,42	346,16	0,51	-3,50
Slovakija	265,30	337,31	336,29	340,37	336,29	-1,20	26,76
Slovėnija	-	-	307,51	199,83	262,07	31,14	-
Švedija	397,92	419,52	439,00	439,01	441,98	0,68	11,07
Čekija	210,81	-	227,45	215,37	299,75	39,18	42,19
Lenkija	294,92	286,24	291,46	297,41	259,81	-12,64	-11,90
Austrija	451,65	451,12	465,72	461,75	468,20	1,40	3,67
Estija	264,29	240,53	249,09	238,29	249,90	4,87	-5,44
Kroatija	-	-	-	-	-	-	-
Ispanija	366,78	357,90	361,90	356,81	358,97	0,61	-2,13
Didžioji Britanija	430,28	344,57	343,18	335,99	339,74	1,12	-21,04
Airija	-	-	-	-	365,97	-	-
ES vidutinė kaina	373,72	354,88	362,70	356,78	359,16	0,67	-3,89
Jauni buliai (A)							
Lietuva	239,00	259,30	249,42	256,27	248,58	-3,00	4,01
Lenkija	306,82	298,37	301,68	306,91	311,62	1,54	1,57
Latvija	191,35	197,06	195,82	206,61	208,21	0,77	8,81
Estija	269,93	261,43	254,21	259,81	271,29	4,42	0,50
Slovakija	299,75	286,74	298,60	294,13	286,19	-2,70	-4,53
Slovėnija	336,38	322,14	322,75	321,05	324,66	1,12	-3,49
Čekija	325,12	321,28	320,74	320,66	319,02	-0,51	-1,88
Vengrija	247,84	260,98	268,09	254,93	265,09	3,99	6,96
Malta	-	302,77	302,77	302,77	311,34	2,83	-
Kipras	309,00	311,00	300,00	307,33	304,44	-0,94	-1,47
Belgija	353,14	337,18	336,86	335,30	335,84	0,16	-4,90
Bulgarija	-	250,04	247,04	249,65	243,21	-2,58	-
Rumunija	249,34	243,38	252,73	246,32	245,26	-0,43	-1,64
Danija	361,44	336,66	332,97	329,84	337,18	2,22	-6,71
Vokietija	372,50	341,85	346,79	350,89	355,98	1,45	-4,44
Graikija	439,99	430,89	412,70	425,01	416,66	-1,96	-5,30
Ispanija	355,63	361,71	360,49	360,27	361,58	0,37	1,67
Prancūzija	384,72	359,11	360,23	360,79	360,77	-0,01	-6,23
Airija	404,51	370,95	368,52	367,71	366,40	-0,36	-9,42
Italija	397,81	386,77	381,29	386,53	386,53	-0,00	-2,84
Liuksemburgas	375,43	376,47	377,05	374,22	374,47	0,06	-0,26
Olandija	330,88	304,59	307,27	295,50	310,58	5,10	-6,14
Austrija	374,64	350,59	355,00	354,02	360,83	1,92	-3,69
Portugalija	357,69	356,32	355,59	355,47	355,64	0,05	-0,57
Suomija	344,83	356,94	345,12	345,17	344,93	-0,07	0,03
Švedija	421,30	470,76	465,23	465,24	468,39	0,68	11,18
Didžioji Britanija	457,38	376,61	375,26	376,60	376,45	-0,04	-17,69
Kroatija	346,98	345,93	345,78	349,24	343,50	-1,64	-1,00
ES vidutinė kaina	374,88	354,96	355,24	357,72	359,72	0,56	-4,04
Buliai (B)							
Lietuva	-	-	-	263,84	-	-	-
Latvija	-	-	-	-	-	-	-
Estija	-	-	-	228,48	-	-	-
Lenkija	312,40	303,76	307,43	315,84	320,70	1,54	2,66
Slovakija	308,94	319,04	311,44	322,00	312,96	-2,81	1,30
Slovėnija	341,35	323,36	323,25	320,73	323,25	0,79	-5,30
Čekija	326,32	320,93	320,09	316,82	318,62	0,57	-2,36
Rumunija	256,56	245,33	271,19	201,43	244,78	21,52	-4,59
Danija	-	-	-	233,12	-	-	-
Vokietija	345,40	318,96	316,96	323,98	319,69	-1,32	-7,44
Prancūzija	279,00	254,00	213,00	259,00	263,00	1,54	-5,73
Airija	315,77	278,91	264,53	280,36	268,99	-4,06	-14,81
Austrija	352,37	316,80	317,06	322,70	335,89	4,09	-4,68
Portugalija	310,80	328,10	326,50	306,80	307,30	0,16	-1,13
Švedija	440,47	481,48	459,19	459,20	462,31	0,68	4,96
Liuksemburgas	328,30	350,55	-	334,77	343,00	2,46	4,48
Malta	356,54	311,97	311,97	311,97	297,11	-4,76	-16,67

lentelės tęsinys 13 psl.



12 psl. lentelės tęsinys

Valstybė	2015		2016			Pokytis, %	
	32 sav. (08 03–09)	29 sav. (07 18–24)	30 sav. (07 25–31)	31 sav. (08 01–07)	32 sav. (08 08–14)	savitės**	metų***
Buliai (B)							
Kroatija	-	-	-	-	-	-	-
Italija	283,00	-	274,66	250,83	-	-	-
Bulgarija	-	175,21	-	-	-	-	-
ES vidutinė kaina	324,61	311,24	306,03	313,67	317,30	1,16	-2,25
Karvės (D)							
Lietuva	201,28	197,45	199,40	192,14	193,43	0,67	-3,90
Lenkija	239,75	233,51	234,77	233,27	239,80	2,80	0,02
Latvija	177,32	161,72	168,94	168,29	160,10	-4,87	-9,71
Estija	207,90	212,98	210,83	204,05	214,12	4,93	2,99
Slovakija	164,20	162,85	164,68	165,27	161,96	-2,00	-1,36
Slovėnija	222,44	196,95	206,78	198,62	204,45	2,94	-8,09
Čekija	232,01	220,79	216,42	219,24	215,54	-1,69	-7,10
Vengrija	203,18	175,77	174,46	169,98	178,69	5,12	-12,05
Malta	217,18	220,44	220,44	220,44	202,68	-8,05	-6,67
Kipras	160,83	160,00	160,00	161,25	160,00	-0,77	-0,51
Belgija	265,46	248,21	246,71	246,20	245,83	-0,15	-7,39
Bulgarija	223,02	196,37	186,29	198,32	196,49	-0,92	-11,90
Rumunija	205,06	188,65	189,42	188,95	183,37	-2,95	-10,58
Danija	286,01	255,31	252,33	254,40	257,38	1,17	-10,01
Vokietija	296,19	264,05	264,25	268,11	268,76	0,24	-9,26
Graikija	196,77	190,27	208,43	180,84	170,03	-5,98	-13,59
Ispanija	231,42	213,49	217,61	216,13	213,21	-1,35	-7,87
Prancūzija	357,91	311,80	314,84	314,61	312,26	-0,75	-12,75
Airija	350,24	287,82	286,59	288,67	290,24	0,54	-17,13
Italija	225,81	215,24	211,88	218,20	217,43	-0,35	-3,71
Liuksemburgas	352,50	328,00	335,09	327,10	328,61	0,46	-6,78
Olandija	270,14	234,28	228,90	228,80	228,80	0,00	-15,30
Austrija	278,16	263,21	261,58	259,93	261,86	0,74	-5,86
Portugalija	206,97	201,49	200,86	199,00	200,44	0,73	-3,15
Suomija	212,79	206,98	208,31	208,09	208,29	0,10	-2,11
Švedija	369,85	406,49	411,01	411,02	413,80	0,68	11,88
Didžioji Britanija	331,31	283,71	283,11	282,06	277,17	-1,73	-16,34
Kroatija	280,06	238,46	227,93	209,60	240,17	14,59	-14,24
ES vidutinė kaina	301,91	268,26	270,41	270,63	270,17	-0,17	-10,51
Telyčios (E)							
Lietuva	213,83	227,19	215,67	209,53	212,74	1,53	-0,51
Lenkija	288,86	278,84	279,57	283,39	286,76	1,19	-0,73
Latvija	172,59	174,11	169,13	172,71	183,92	6,49	6,56
Estija	254,23	246,03	242,04	243,83	235,83	-3,28	-7,24
Slovakija	215,87	216,42	218,43	218,72	220,88	0,99	2,32
Slovėnija	321,10	313,50	314,68	307,43	314,38	2,26	-2,09
Čekija	267,05	252,05	256,12	256,70	253,56	-1,22	-5,05
Vengrija	206,16	175,37	162,59	161,88	161,10	-0,49	-21,86
Malta	319,96	293,52	293,52	293,52	248,15	-15,46	-22,44
Kipras	205,00	205,00	-	205,00	205,00	0,00	0,00
Belgija	376,08	356,03	354,74	353,24	352,76	-0,14	-6,20
Bulgarija	-	-	-	-	-	-	-
Rumunija	238,60	219,16	230,31	224,84	222,51	-1,04	-6,74
Danija	359,31	336,66	336,52	334,08	337,24	0,95	-6,14
Vokietija	350,10	328,31	328,43	329,35	331,12	0,54	-5,42
Graikija	359,97	366,39	361,35	372,92	384,52	3,11	6,82
Ispanija	374,66	365,86	369,06	372,93	375,12	0,59	0,12
Prancūzija	427,22	395,13	397,41	397,13	397,27	0,03	-7,01
Airija	415,56	384,53	382,57	381,17	381,11	-0,01	-8,29
Italija	443,44	434,98	437,11	429,02	433,05	0,94	-2,34
Liuksemburgas	387,84	389,51	389,32	396,63	381,85	-3,73	-1,54
Olandija	247,74	229,36	221,31	212,50	205,70	-3,20	-16,97
Austrija	357,88	334,13	335,91	336,41	340,35	1,17	-4,90
Portugalija	359,66	361,94	362,20	362,03	361,58	-0,12	0,54
Suomija	300,92	326,46	330,14	335,08	316,92	-5,42	5,32
Švedija	421,53	472,85	465,95	465,96	469,12	0,68	11,29
Didžioji Britanija	490,00	400,20	400,18	402,66	401,59	-0,27	-18,04
Kroatija	372,78	364,86	380,49	370,50	367,72	-0,75	-1,36
ES vidutinė kaina	408,69	375,03	375,57	375,72	376,64	0,25	-7,84
ES vidutinė kaina A–Z	360,98	329,99	331,30	332,11	332,79	0,21	-7,81

* vidutinės kainos apskaičiuotos iš atrankinių EK teikiamų duomenų: A kategorijos – U2, U3, R2, R3, O2, O3 klasių; B kategorijos – R3 klasės; D kategorijos – R3, R4, O2, O3, O4, P2, P3 klasių; E kategorijos – U2, U3, R2, R3, R4, O2, O3, O4 klasių; Z kategorijos – U2, U3, R2, R3, O2, O3 klasių
 ** lyginant 2016 m. 29 savaitę su 2016 m. 28 savaitę; *** lyginant 2016 m. 29 savaitę su 2015 m. 29 savaitę

Šaltinis: EK



Galvijų skerdenų, suklasifikuotų pagal SEUROP skerdenų klasifikavimo skalę, vidutinės savaitės kainos Lietuvos įmonėse, EUR/100 kg (be PVM)

Kategorija pagal raumeningumą	2015		2016			Pokytis, %	
	33 sav. (08 10–16)	30 sav. (07 25–31)	31 sav. (08 01–07)	32 sav. (08 08–14)	33 sav. (08 15–21)	savaitės*	metų**
Jauni buliai (A):							
U	321,51	●	315,30	279,24	303,36	8,64	-5,65
R2	272,52	264,01	275,83	268,47	267,31	-0,43	-1,91
R3	264,66	268,87	279,52	269,96	268,77	-0,44	1,55
R4	●	●	-	-	●	-	-
R	265,09	265,63	277,81	268,87	268,90	0,01	1,44
O1	221,24	207,15	232,56	174,07	195,42	12,27	-11,67
O2	229,98	230,91	236,93	231,89	229,49	-1,03	-0,21
O3	245,89	257,78	258,60	252,81	253,79	0,39	3,21
O	237,96	241,94	248,47	241,06	237,90	-1,31	-0,03
P1	179,19	●	186,83	139,53	146,15	4,74	-18,44
P2	202,54	186,14	205,13	196,24	204,05	3,98	0,75
P3	235,00	●	●	235,64	227,39	-3,50	-3,24
P	214,61	187,90	202,05	185,94	192,14	3,33	-10,47
S-P	242,05	247,84	255,39	241,85	246,57	1,95	1,87
Buliai (B):							
R2	244,54	245,74	252,88	245,47	240,50	-2,02	-1,65
R3	249,63	●	263,84	●	247,16	-	-0,99
R	245,51	254,68	258,48	244,06	241,27	-1,14	-1,73
O1	222,73	195,72	195,86	198,29	142,09	-28,34	-36,21
O2	229,11	239,33	224,96	222,07	214,36	-3,47	-6,44
O3	243,60	248,91	258,31	250,21	242,51	-3,08	-0,45
O	233,12	234,59	236,69	227,20	216,86	-4,55	-6,97
P1	201,14	●	166,37	135,95	85,87	-36,84	-57,31
P2	217,14	212,45	203,36	214,20	127,74	-40,36	-41,17
P	215,65	201,86	185,53	183,98	107,71	-41,46	-50,05
S-P	235,24	241,05	240,75	226,90	221,04	-2,58	-6,04
Karvės (D):							
R3	216,64	229,34	228,93	235,91	214,07	-9,26	-1,19
R4	211,94	227,73	225,08	●	227,17	-	7,19
R	213,74	228,24	226,98	223,89	219,70	-1,87	2,79
O2	196,29	203,24	197,17	196,33	197,50	0,60	0,62
O3	214,59	216,53	212,98	211,88	213,31	0,67	-0,60
O4	227,00	225,36	208,58	200,67	193,86	-3,39	-14,60
O	212,10	213,45	207,36	206,37	205,86	-0,25	-2,94
P1	154,57	146,10	149,75	147,55	140,76	-4,60	-8,93
P2	177,55	173,38	164,14	174,06	163,86	-5,86	-7,71
P3	192,41	182,67	177,64	179,96	171,54	-4,68	-10,85
P	170,08	165,03	160,57	164,13	155,03	-5,54	-8,85
S-P	187,36	190,16	187,28	185,10	182,57	-1,37	-2,56
Telyčios (E):							
U	299,66	●	●	●	●	-	-
R3	268,39	221,70	230,92	220,10	264,90	20,35	-1,30
R4	233,05	211,42	●	●	266,20	-	14,22
R	244,67	218,36	230,89	227,39	255,16	12,21	4,29
O2	196,17	187,66	173,97	176,01	181,18	2,94	-7,64
O3	211,71	219,29	209,53	216,36	209,98	-2,95	-0,82
O4	234,77	222,73	220,82	223,98	210,02	-6,23	-10,54
O	210,98	212,13	202,73	210,38	204,25	-2,91	-3,19
P1	148,21	171,42	135,29	152,05	123,44	-18,82	-16,71
P2	151,59	164,79	159,55	171,19	143,24	-16,33	-5,51
P3	187,01	●	●	●	178,93	-	-4,32
P	175,78	180,56	173,50	181,65	150,46	-17,17	-14,40
S-P	210,68	209,55	209,47	207,52	200,45	-3,41	-4,86
Vidutinė A-Z	211,40	214,42	216,58	207,62	207,00	-0,30	-2,08

Pastaba. Į vidutinę (svertinę) kainą įskaityti transportavimo kaštai (2015 m. 33 sav. kaštai sudarė 8,54 EUR/100 kg, 2016 m. 30–32 sav. – 7,98 EUR/100 kg, 33 sav. – 8,08 EUR/100 kg skerdenų svorio)

* lyginant 2016 m. 33 savaitę su 2016 m. 32 savaitę

** lyginant 2016 m. 33 savaitę su 2015 m. 33 savaitę

● – konfidencialūs duomenys

Šaltinis: ŽŪIKVC (ŽŪMPRIS)



Lietuvos įmonėse pagamintos mėsos ir kai kurių mėsos gaminių vidutinės pardavimo kainos*, EUR/t

Gaminio pavadinimas	PGPK kodas	Lietuvos rinkoje					Kitų ES šalių rinkose						
		2015		2016		pokytis %		2015		2016		pokytis %	
		birželis	gegužė	birželis	mėnesio**	metų***	birželis	gegužė	birželis	mėnesio**	metų***		
Šviežios arba atšaldytos jautienos ir veršienos skerdenos ir skerdenų pusės ir ketvirčiai su kaulais	10.11.11.40.00	2 348,00	2 379,00	2 509,00	5,46	6,86	2 690,00	2 725,00	2 764,00	1,43	2,75		
Švieži arba atšaldyti jautienos ir veršienos gabalai	10.11.11.90.00	2 673,00	3 617,00	3 524,00	-2,57	31,84	3 417,00	3 771,00	3 748,00	-0,61	9,69		
Užšaldytos jautienos ir veršienos skerdenos, skerdenų pusės, ketvirčiai ir gabalai	10.11.31.00.00	2 698,00	3 432,00	4 252,00	23,89	57,60	1 438,00	1 935,00	1 896,00	-2,02	31,85		
Šviežia arba atšaldyta kiauliena: skerdenos, skerdenų pusės ¹⁾	10.11.12.30.00	1 708,00	1 637,00	1 788,00	9,22	4,68	1 812,00	1 639,00	1 665,00	1,59	-8,11		
Šviežia arba atšaldyta kiauliena: kumpiai, mentės ir jų dalys su kaulais ¹⁾	10.11.12.50.00	2 119,00	2 240,00	2 382,00	6,34	12,41	2 061,00	2 661,00	2 788,00	4,77	35,27		
Šviežia arba atšaldyta kiauliena (¹⁾ išskyrus skerdenas ir skerdenų puses, kumpius, mentes ir jų dalis su kaulais)	10.11.12.90.00	2 265,00	2 354,00	2 607,00	10,75	15,10	2 360,00	1 938,00	2 047,00	5,62	-13,26		
Užšaldyta kiauliena: kumpiai, mentės ir jų dalys su kaulais	10.11.32.50.00	1 959,00	1 107,00	1 137,00	2,71	-41,96	2 846,00	-	-	-	-		
Užšaldyta kiauliena (išskyrus skerdenas ir skerdenų puses, kumpius, mentes ir jų dalis su kaulais)	10.11.32.90.00	1 558,00	1 735,00	1 817,00	4,73	16,62	940,00	1 475,00	1 366,00	-7,39	45,32		
Šviežios arba atšaldytos ėriukų arba avių skerdenos, skerdenų pusės ir gabalai	10.11.13.00.00	4 600,00	5 080,00	5 000,00	-1,57	8,70	3 714,00	-	750,00	-	-79,81		
Švieži arba atšaldyti galvijienos, kiaulienos, avienos, ožkienos, arklėnos ir kitų arklinių šeimos atstovų valgomieji mėsos subproduktai	10.11.20.00.00	466,00	490,00	465,00	-5,10	-0,21	1 356,00	1 476,00	1 036,00	-29,81	-23,60		
Kiaulienos kumpiai, mentės ir jų dalys, su kaulais, sūdyti, užpilti sūrymu, džiovinti arba rūkyti	10.13.11.20.00	4 214,00	4 898,00	4 753,00	-2,96	12,79	4 670,00	4 844,00	4 395,00	-9,27	-5,89		
Sūdyta, užpilta sūrymu, džiovinta arba rūkyta kiauliena ²⁾	10.13.11.80.00	3 867,00	3 869,00	3 917,00	1,24	1,29	4 688,00	4 983,00	4 671,00	-6,26	-0,36		
Sūdyta, užpilta sūrymu, džiovinta arba rūkyta galvijiena	10.13.12.00.00	9 181,00	7 586,00	6 545,00	-13,72	-28,71	26 319,00	26 550,00	8 817,00	-66,79	-66,50		
Dešros ir panašūs produktai iš kepenų ir daugiausia iš kepenų pagaminti maisto produktai ³⁾	10.13.14.30.00	2 328,00	2 505,00	2 458,00	-1,88	5,58	2 402,00	2 349,00	2 623,00	11,66	9,20		
Dešros ir panašūs produktai iš mėsos, mėsos subproduktų arba kraujo ir daugiausia iš šių produktų pagaminti maisto produktai ⁴⁾	10.13.14.60.00	2 609,00	2 528,00	2 562,00	1,34	-1,80	2 546,00	2 388,00	2 699,00	13,02	6,01		
Kita paruošta arba konservuota kiauliena, jos subproduktai ir mišiniai, įskaitant mišinius ⁵⁾	10.13.15.75.00	2 284,00	2 492,00	2 568,00	3,05	12,43	2 479,00	2 377,00	2 667,00	12,20	7,58		
Paruošta arba konservuota galvijiena arba jos subproduktai ⁵⁾	10.13.15.85.00	2 279,00	3 593,00	3 808,00	5,98	67,09	2 392,00	3 044,00	3 025,00	-0,62	26,46		

* gamintojų kainos apskaičiuotos svertiniu būdu, be PVM

** lyginant 2016 m. birželio mėn. su 2016 m. gegužės mėn.; *** lyginant 2016 m. birželio mėn. su 2015 m. birželio mėn.

¹⁾ įskaitant šviežią mėsą, užpiltą druska kaip laikinuoju konservantu²⁾ įskaitant bekonų šoninę, trijų ketvirčių šoninę arba vidurines dalis, priekines nuokartas, nugarines ir jų dalis, išskyrus kumpius, mentes ir jų dalis, su kaulais, papilves ir jų dalis³⁾ (išskyrus paruoštus valgius ir patiekalus)⁴⁾ (išskyrus iš kepenų pagamintas dešras, paruoštus valgius ir patiekalus)⁵⁾ išskyrus dešras ir panašius produktus, homogenizuotus produktus, iš kepenų pagamintus maisto produktus, paruoštus valgius ir patiekalus

Šaltinis: ŽŪIKVC (ŽŪMPRIŠ)

Kiaulienos, jautienos ir avienos rinkos sektoriaus informaciją parengė R. Patašienė, R. Kaušikienė, V. Žičiūtė ir J. Vitkienė, tel.: (8 37) 39 78 06, 39 78 04



Paukštienos ir kiaušinių rinka

2016 m. liepos mėn. Lietuvos įmonėse paskersta daugiau paukščių nei tuo pačiu 2015 m. laikotarpiu. Analizuojamu laikotarpiu Lietuvos įmonėse buvo paskersta 4,44 mln. paukščių ir pagaminta 7 926 t paukštienos skerdenų. Paukščių skerdimų sumažėjo 1,55 proc., palyginti su šių metų birželio mėn., tačiau, palyginti su 2015 m. liepos mėn., padidėjo 9,63 proc.

2016 m. pasaulinės paukštienos gamybos ir prekybos prognozė. 2016 m. Jungtinių Tautų maisto ir žemės ūkio organizacijos (FAO) duomenimis, palyginti su 2015 m., pasaulinė mėsos

gamyba turėtų padidėti 0,3 proc. (iki 320,7 mln. t), paukštienos – 1,1 proc. (iki 116,2 mln. t). Tačiau kaulienos gamyba gali sumažėti 0,7 proc. (iki 116,4 mln. t). Paukštiena turėtų sudaryti 36,2 proc. visos pasaulyje parduodamos mėsos. Paukštienos gamyboje turėtų pirmauti JAV (iki 21,9 mln. t), Brazilija (iki 14,2 mln. t), Europos Sąjungos šalys (toliau – ES šalys) (iki 13,99 mln. t) ir Rusija (iki 4,3 mln. t).

Numatoma, kad 2016 m., palyginti su 2015 m., pasaulinė mėsos prekyba turėtų padidėti 2,8 proc. (iki 30,6 mln. t), o paukštienos – 3,5 proc. (iki

Lietuvos įmonėse pagamintų kiaušinių pardavimas vidaus rinkoje, tūkst. vnt.

Kokybės klasės (pagal svorį)	2015			2016		Pokytis, %	
	liepa	gegužė***	birželis***	liepa	mėnesio*	metų**	
Kiaušiniai su lukštu	50 979,56	48 373,44	50 718,99	58 087,73	14,53	13,94	
Vištų kiaušiniai su lukštu	50 696,18	48 147,38	50 588,03	57 923,29	14,50	14,26	
A klasė	31 813,53	17 424,41	19 850,49	21 655,15	9,09	-31,93	
XL	1 177,92	1 006,70	795,49	693,36	-12,84	-41,14	
L	10 955,94	6 852,96	6 642,54	7 366,14	10,89	-32,77	
M	18 503,24	8 725,16	10 656,94	11 158,89	4,71	-39,69	
S	1 176,44	839,60	1 755,52	2 436,76	38,81	107,13	
B klasė	887,38	1 275,77	1 197,92	844,06	-29,54	-4,88	

* lyginant 2016 m. liepos mėn. su birželio mėn.

** lyginant 2016 m. liepos mėn. su 2015 m. liepos mėn.

*** patikslinti duomenys

Šaltinis: ŽŪIKVC (ŽŪMPRIS)

Lietuvos įmonėse pagamintų kiaušinių eksportas, tūkst. vnt.

Kokybės klasės (pagal svorį)	2015			2016		Pokytis, %	
	liepa	gegužė***	birželis***	liepa	mėnesio*	metų**	
Vištų kiaušiniai su lukštu	10 428,26	7 474,76	3 329,44	3 488,03	4,76	-66,55	
A klasė	10 233,14	7 239,68	3 202,00	3 333,23	4,10	-67,43	
XL	48,68	20,08	30,84	30,40	-1,43	-37,55	
L	3 199,16	2 070,28	555,60	1 262,44	127,22	-60,54	
M	5 473,62	4 670,56	2 424,16	2 016,47	-16,82	-63,16	
S	1 511,68	478,76	191,40	23,92	-87,50	-98,42	
B klasė	190,08	230,04	124,20	151,20	21,74	-20,45	

* lyginant 2016 m. liepos mėn. su birželio mėn.

** lyginant 2016 m. liepos mėn. su 2015 m. liepos mėn.

*** patikslinti duomenys

Šaltinis: ŽŪIKVC (ŽŪMPRIS)

Viščių broilerių skerdenų pardavimo vidutinės didmeninės kainos Lietuvos įmonėse, EUR/100 kg (be PVM)

Pavadinimas	2015	2016				Pokytis, %	
	33 sav. (08 10–16)	30 sav. (07 25–31)	31 sav. (08 01–07)	32 sav. (08 08–14)	33 sav. (08 15–21)	savaitės*	metų**
Išdarinėta skerdenėlė (A klasė, 65 %)	147,41	141,91	143,91	138,48	140,77	1,65	-4,50

* lyginant 2016 m. 33 savaitę su 32 savaitę

** lyginant 2016 m. 33 savaitę su 2015 m. 33 savaitę

Pastaba. Vidutinės kainos skaičiuojamos svertiniu būdu

Šaltinis: ŽŪIKVC (ŽŪMPRIS)

Viščių broilerių skerdenų pardavimo vidutinės didmeninės kainos Lenkijoje, EUR/100 kg (be PVM)

Pavadinimas	2015	2016				Pokytis, %	
	32 sav. (08 03–09)	29 sav. (07 18–24)	30 sav. (07 25–31)	31 sav. (08 01–07)	32 sav. (08 08–14)	savaitės*	metų**
Išdarinėta skerdenėlė (A klasė, 65 %)	145,03	132,54	127,05	132,36	131,78	-0,44	-9,14

* lyginant 2016 m. 32 savaitę su 31 savaitę

** lyginant 2016 m. 32 savaitę su 2015 m. 32 savaitę

Šaltinis: EK



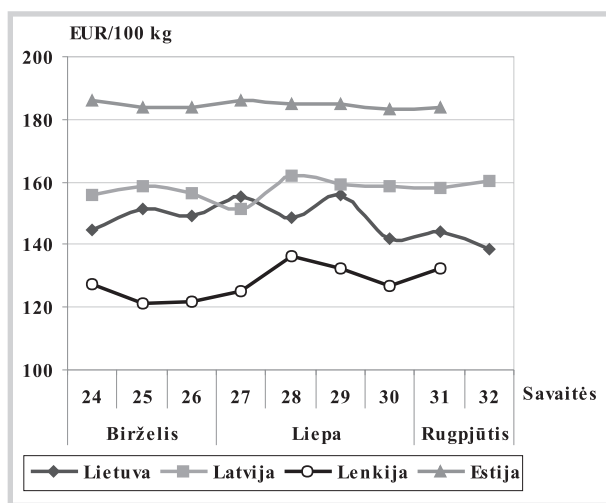
12,7 mln. t). Pasaulinėje mėsos prekyboje paukštiena sudaro 41,5 proc. Pietų Amerikos šalys (Argentina, Brazilija, ir Čilė) 22,64 proc. šalyse pagamintos paukštienos eksportuoja. Brazilijos paukštienos eksportas turėtų siekti 4,58 mln. t., ir sudaryti 32,15 proc. šalyje pagamintos paukštienos. JAV paukštienos eksportas turėtų siekti tik 3,6 mln. t., nes dėl paukščių gripo sumažėjo paukštienos gamyba.

2016 m. pasaulio paukštienos rinkoje Azijos šalių dalis turėtų sudaryti 34 proc. Azijos šalyse paukštienos gamyba gali sumažėti nuo 40,0 iki

39,5 mln. t. 2016 m. Azijos šalių paukštienos eksportas turėtų sudaryti 1,98 mln. t. Kinija turėtų eksportuoti 404 tūkst. t, o Japonija – 9 tūkst. t paukštienos. 2016 m. Azijos šalių paukštienos importas turėtų sudaryti 57 proc. viso pasaulio šalių importo kiekio ir sudaryti 7,06 mln. t. Afrikos šalys numato importuoti 1,76 mln. t paukštienos. Europos šalių importo apimtis gali sumažėti ir sudaryti 1,18 mln. t. 2016 m. Rusija numato importuoti tik 193 tūkst. t paukštienos, tai yra 25,2 proc. mažiau negu 2015 m.

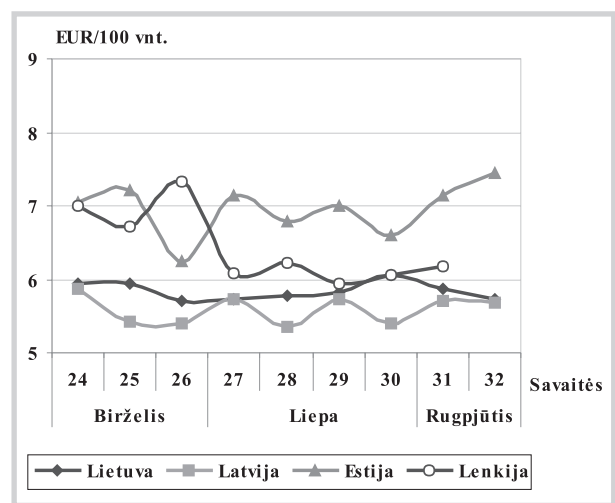
Tikimasi, kad 2016 m. ES šalyse paukštienos *tėsinys 19 psl.*

Vištienos skerdenų vidutinės didmeninės pardavimo kainos (be PVM) Lietuvoje, Latvijoje, Estijoje ir Lenkijoje 2016 m. birželio–rugpjūčio mėn.



Šaltiniai: ŽŪIKVC (ŽŪMPRIS), LVAEI ir EK

Šviežių supakuotų kiaušinių vidutinės didmeninės pardavimo kainos* (be PVM) Lietuvoje, Latvijoje, Estijoje ir Lenkijoje 2016 m. birželio–rugpjūčio mėn.**



* vidutinės L ir M kategorijų svertinės kainos

** kainos (EUR) pateiktos pagal atitinkamos datos ECB valiutos kursą

Šaltiniai: ŽŪIKVC (ŽŪMPRIS), EKI, LVAEI ir ZSRIR

Šviežių supakuotų kiaušinių pardavimo vidutinės didmeninės kainos Lietuvos įmonėse, EUR/100 vnt. (be PVM)

Kokybės klasės (pagal svorį)	2015		2016			Pokytis, %	
	33 sav. (08 10–16)	30 sav. (07 25–31)	31 sav. (08 01–07)	32 sav. (08 08–14)	33 sav. (08 15–21)	savaitės*	metų**
A klasė							
L (nuo 63 g iki 73 g)	6,97	6,19	6,12	6,23	6,23	0,00	-10,62
M (nuo 53 g iki 63 g)	6,37	5,93	5,74	5,39	5,69	5,57	-10,68
Vidutinė (L–M)	6,67	6,06	5,88	5,72	5,89	2,97	-11,69

* lyginant 2016 m. 33 savaitę su 32 savaitę

** lyginant 2016 m. 33 savaitę su 2015 m. 33 savaitę

Pastaba. Vidutinės kainos skaičiuojamos svertiniu būdu

Šaltinis: ŽŪIKVC (ŽŪMPRIS)

Šviežių supakuotų kiaušinių pardavimo vidutinės didmeninės kainos* Lenkijoje, EUR/100 vnt. (be PVM)

Kokybės klasės (pagal svorį)	2015		2016			Pokytis, %	
	32 sav. (08 03–09)	29 sav. (07 18–24)	30 sav. (07 25–31)	31 sav. (08 01–07)	32 sav. (08 08–14)	savaitės**	metų***
A klasė							
L (nuo 63 g iki 73 g)	8,54	6,83	6,70	6,89	6,79	-1,45	-20,49
M (nuo 53 g iki 63 g)	7,58	5,02	5,41	5,46	5,43	-0,55	-28,36
Vidutinė (L–M)	8,06	5,93	6,06	6,18	6,11	-1,13	-24,19

* kainos (EUR) pateiktos pagal atitinkamos datos ECB valiutos kursą

** lyginant 2016 m. 32 savaitę su 31 savaitę

*** lyginant 2016 m. 32 savaitę su 2015 m. 32 savaitę

Šaltinis: ZSRIR



Vidutinės didmeninės vištienos skerdenų (A klasės, 65 %) kainos Europos Sąjungos valstybėse, EUR/100 kg (be PVM)

Valstybė	Data	2016					Pokytis, %	
	2015 32 sav. (08 03–09)	29 sav. (07 18–24)	30 sav. (07 25–31)	31 sav. (08 01–07)	32 sav. (08 08–14)	savaitės*	metų**	
Lietuva	149,56	155,86	141,91	143,92	138,48	-3,78	-7,41	
Latvija	161,02	159,00	158,77	158,33	160,20	1,18	-0,51	
Estija	...	185,00	183,00	184,00	184,00	0,00	-	
Belgija	178,00	163,00	163,00	163,00	168,00	3,07	-5,62	
Bulgarija	150,73	148,27	146,09	142,23	152,22	7,02	0,99	
Čekija	183,58	177,08	176,35	176,78	177,14	0,20	-3,51	
Danija	234,67	242,11	230,82	230,57	229,36	-0,53	-2,26	
Vokietija	262,00	266,00	266,00	266,00	266,00	0,00	1,53	
Graikija	198,33	202,25	201,92	202,80	201,92	-0,43	1,81	
Ispanija	183,31	165,58	165,39	162,91	163,28	0,23	-10,93	
Prancūzija	225,00	225,00	225,00	225,00	225,00	0,00	0,00	
Kroatija	182,35	180,24	179,93	171,35	179,51	4,76	-1,56	
Airija	180,00	96,87	97,51	97,51	97,51	0,00	-45,83	
Italija	210,00	172,50	162,50	162,50	157,50	-3,08	-25,00	
Kipras	254,78	253,87	253,87	253,87	253,87	0,00	-0,36	
Vengrija	153,91	140,34	139,92	139,92	140,67	0,54	-8,60	
Malta	218,75	222,50	222,50	222,50	222,50	0,00	1,71	
Olandija	201,00	186,00	186,00	186,00	181,00	-2,69	-9,95	
Austrija	183,52	183,40	183,04	184,89	183,64	-0,68	0,07	
Lenkija	145,03	132,54	127,05	132,36	131,78	-0,43	-9,13	
Portugalija	170,00	168,00	158,00	158,00	158,00	0,00	-7,06	
Rumunija	154,88	152,57	151,74	153,39	153,38	-0,01	-0,97	
Slovėnija	200,01	194,57	193,09	196,37	192,77	-1,83	-3,62	
Slovakija	166,81	160,44	160,56	162,61	144,82	-10,94	-13,18	
Suomija	260,87	256,50	256,50	259,64	259,03	-0,23	-0,71	
Švedija	271,77	257,73	271,03	271,03	271,03	0,00	-0,27	
Jungtinė Karalystė	186,72	150,29	149,69	149,03	149,03	0,00	-20,18	
ES vidutinė kaina	194,44	179,22	177,04	177,43	176,62	-0,46	-9,17	

Vidutinės didmeninės šviežių supakuotų kiaušinių (L ir M kat.) kainos Europos Sąjungos valstybėse, EUR/100 kg (be PVM)

Valstybė	Data	2016					Pokytis, %	
	2015 32 sav. (08 03–09)	29 sav. (07 18–24)	30 sav. (07 25–31)	31 sav. (08 01–07)	32 sav. (08 08–14)	savaitės*	metų**	
Lietuva	110,03	92,54	96,49	95,09	92,41	-2,82	-16,01	
Latvija	115,60	91,04	85,71	92,11	90,14	-2,13	-22,02	
Estija	117,95	113,28	106,25	115,28	127,95	10,99	8,48	
Belgija	114,62	83,11	80,41	79,38	78,90	-0,60	-31,16	
Bulgarija	112,81	97,32	90,29	102,73	104,23	1,46	-7,61	
Čekija	105,11	81,09	80,49	81,21	82,28	1,32	-21,72	
Danija	171,54	172,07	172,07	172,09	172,08	-0,00	0,32	
Vokietija	118,39	85,77	85,51	84,65	84,87	0,26	-28,31	
Graikija	161,33	146,00	146,00	146,00	146,00	0,00	-9,50	
Ispanija	112,83	75,20	73,47	73,48	73,51	0,04	-34,85	
Prancūzija	123,39	100,38	98,00	95,62	95,54	-0,08	-22,57	
Kroatija	163,33	157,17	163,48	148,75	157,48	5,87	-3,58	
Airija	142,20	138,89	137,24	137,24	137,24	0,00	-3,49	
Italija	174,60	143,25	138,49	138,49	138,49	0,00	-20,68	
Kipras	175,42	176,35	176,35	176,35	176,35	0,00	0,53	
Vengrija	126,36	102,18	102,18	102,18	107,82	5,51	-14,67	
Malta	143,57	163,41	163,41	163,41	163,41	0,00	13,82	
Olandija	116,00	84,00	81,00	79,00	78,00	-1,27	-32,76	
Austrija	157,57	164,77	164,80	164,33	164,76	0,26	4,56	
Lenkija	134,39	99,23	100,81	104,12	104,51	0,38	-22,24	
Portugalija	128,31	89,95	89,95	89,95	93,92	4,41	-26,80	
Rumunija	107,49	87,69	87,64	88,36	88,35	-0,01	-17,80	
Slovėnija	143,86	125,50	119,27	120,08	121,68	1,33	-15,42	
Slovakija	103,11	79,23	77,53	80,75	81,84	1,35	-20,63	
Suomija	152,94	149,95	149,16	151,91	147,46	-2,93	-3,58	
Švedija	200,15	196,12	193,62	193,62	193,62	0,00	-3,26	
Jungtinė Karalystė	150,65	110,24	109,80	109,32	109,32	0,00	-27,43	
ES vidutinė kaina	131,78	102,73	101,23	101,04	101,27	0,23	-23,15	

* lyginant 2016 m. 32 savaitę su 2016 m. 31 savaitę; ** lyginant 2016 m. 32 savaitę su 2015 m. 32 savaitę
... – nėra duomenų

Šaltinis: EK



gamyba padidės 1,7 proc. ir sieks apie 14 mln. t. Didžiausia gamybos plėtra numatoma Rusijoje – iki 4,26 mln. t. Tik šiek tiek paukštienos gamybą didins Ukraina, t. y. 2016 m. ji turėtų siekti 1,26 mln. t. ES šalys 9,95 proc. pagamintos paukštienos numato

eksportuoti ir tik 732 tūkst. t – importuoti.

2016 m. Australijoje paukštienos gamyba turėtų padidėti 5,28 proc. ir sudaryti 1,2 mln. t. Paukštienos eksportas (25 tūkst. t) turėtų viršyti importą tik 5 tūkst. t.

Šaltiniai: ŽŪIKVC (ŽŪMPRI) ir *The Poultry Site*

Kai kurių paukštienos gaminių gamyba Lietuvos įmonėse, t

Gaminio pavadinimas	PGPK kodas	Pagaminta			Pokytis, %	
		2015	2016		mėnesio*	metų**
		liepa	birželis	liepa		
Švieži arba atšaldyti nesukapoti viščiukai	10.12.10.10.00	7 286,01	8 347,54	7 550,91	-9,54	3,64
Švieži arba atšaldyti nesukapoti kalakutai	10.12.10.20.00	399,06	391,23	375,06	-4,13	-6,01
Švieži arba atšaldyti viščiukų gabalai	10.12.10.50.00	3 414,84	3 445,81	3 579,03	3,87	4,81
Švieži arba atšaldyti kalakutų gabalai	10.12.10.60.00	244,25	248,26	252,06	1,53	3,20
Užšaldyti nesukapoti viščiukai	10.12.20.13.00	686,14	614,93	662,93	7,81	-3,38
Užšaldyti nesukapoti kalakutai	10.12.20.15.00	•	•	•	-	-
Užšaldyti viščiukų gabalai	10.12.20.53.00	1 750,68	1 911,04	2 309,84	20,87	31,94
Užšaldyti kalakutų gabalai	10.12.20.55.00	37,84	36,03	40,12	11,35	6,03
Užšaldytos naminių paukščių kepenys	10.12.20.80.00	14,73	47,27	43,11	-8,80	192,67
Naminių paukščių taukai	10.12.30.00.00	•	•	•	-	-
Švieži arba atšaldyti naminių paukščių valgomieji mėsos subproduktai (išskyrus žąsų ir ančių riebiąsias kepenis)	10.12.40.20.00	576,68	542,59	505,18	-6,89	-12,40
Užšaldyti naminių paukščių mėsos subproduktai (išskyrus kepenis)	10.12.40.50.00	440,35	506,10	691,83	36,70	57,11
Kiti gaminiai arba konservai iš kalakutienos	10.13.15.25.00	187,21	201,87	212,07	5,05	13,28
Kiti gaminiai arba konservai iš paukštienos	10.13.15.35.00	2 072,59	2 230,55	2 261,01	1,37	9,09

* lyginant 2016 m. liepos mėn. su birželio mėn.

** lyginant 2016 m. liepos mėn. su 2015 m. liepos mėn.

• – konfidencialūs duomenys

Šaltinis: ŽŪIKVC (ŽŪMPRI)

Lietuvos įmonėse pagamintų paukštienos gaminių pardavimas, t

Gaminio pavadinimas	PGPK kodas	Parduota					
		Lietuvos rinkoje			kitose ES šalyse		
		2016		pokytis, %*	2016		pokytis, %*
		birželis	liepa		birželis	liepa	
Švieži arba atšaldyti nesukapoti viščiukai	10.12.10.10.00	212,16	211,90	-0,12	38,25	83,97	119,53
Švieži arba atšaldyti nesukapoti kalakutai	10.12.10.20.00	-	0,03	-	-	-	-
Švieži arba atšaldyti viščiukų gabalai	10.12.10.50.00	2 045,72	1 978,57	-3,28	1 455,65	1 354,18	-6,97
Švieži arba atšaldyti kalakutų gabalai	10.12.10.60.00	136,41	132,34	-2,98	35,33	41,03	16,13
Užšaldyti nesukapoti viščiukai	10.12.20.13.00	67,78	28,50	-57,95	25,19	23,80	-5,52
Užšaldyti nesukapoti kalakutai	10.12.20.15.00	•	•	-	-	•	-
Užšaldytos nesukapotos žąsų, antys arba patarškos	10.12.20.17.00	-	0,02	-	-	-	-
Užšaldyti viščiukų gabalai	10.12.20.53.00	752,29	837,00	11,26	1 128,68	792,42	-29,79
Užšaldyti kalakutų gabalai	10.12.20.55.00	12,69	23,66	86,45	22,30	27,02	21,17
Užšaldytos naminių paukščių kepenys	10.12.20.80.00	41,16	30,45	-26,02	2,72	2,48	-8,82
Naminių paukščių taukai	10.12.30.00.00	-	-	-	-	-	-
Švieži arba atšaldyti naminių paukščių valgomieji mėsos subproduktai (išskyrus žąsų ir ančių riebiąsias kepenis)	10.12.40.20.00	424,57	406,56	-4,24	55,06	59,88	8,75
Užšaldyti naminių paukščių mėsos subproduktai (išskyrus kepenis)	10.12.40.50.00	194,14	241,82	24,56	35,34	57,41	62,45
Kiti gaminiai arba konservai iš kalakutienos	10.13.15.25.00	116,01	111,07	-4,26	55,15	60,13	9,03
Kiti gaminiai arba konservai iš paukštienos	10.13.15.35.00	1 421,31	1 371,51	-3,50	674,20	756,35	12,18

* lyginant 2016 m. liepos mėn. su birželio mėn.

• – konfidencialūs duomenys

Šaltinis: ŽŪIKVC (ŽŪMPRI)

Paukštienos ir kiaušinių rinkos sektoriaus informaciją parengė G. Žižiūnaitė ir D. Špokaitė, tel. (8 37) 39 78 02



Pieno ir pieno gaminių rinka

2016 m. sausio–liepos mėn. Lietuvoje sumažėjo žalio pieno supirkimas ir pardavimas į kitas šalis. Šių metų sausio–liepos mėn. Lietuvos pieno supirkėjai iš šalies pieno gamintojų supirko 807,13 tūkst. t žalio natūralaus riebumo pieno, t. y. 0,9 proc. mažiau nei 2015 m. tuo pačiu laikotarpiu. Analizuojamu laikotarpiu Lietuvos pieno gamintojams mokėta vidutinė žalio natūralaus riebumo pieno supirkimo kaina sudarė 191,34 EUR/t (be PVM) ir buvo 12,2 proc. mažesnė nei 2015 m. sausio–liepos mėn. ŽŪIKVC (ŽŪMPRIS) duomenimis, šių metų rugpjūčio mėn. vidutinė žalio natūralaus riebumo pieno supirkimo kaina Lietuvoje turėtų sudaryti apie 174,80 EUR/t (be PVM) ir, palyginti su liepos mėn., ji turėtų būti apie 3,3 proc. didesnė.

Mažėjančios pieno supirkimo kainos sumažino ir pieno gamintojų skaičių Lietuvoje. ŽŪIKVC (ŪGR) duomenimis, šių metų rugpjūčio 1 d. Lietu-

voje buvo įregistruota 298,39 tūkst. karvių, t. y. 5,1 proc. mažiau nei 2015 m. tuo pačiu laikotarpiu, o pienininkystės ūkių skaičius sumažėjo 11,6 proc. (iki 50,80 tūkst. vnt.). Daugiausia sumažėjo iki 5 karvių laikančių pienininkystės ūkių ir juose laikomų karvių skaičius: atitinkamai 12,7 proc. (iki 42,05 tūkst. vnt.) ir 12,2 proc. (iki 76,07 tūkst. vnt.).

2016 m. sausio–liepos mėn. Lietuvos pieno supirkėjai iš kitų ES valstybių supirko 195,39 tūkst. t žalio natūralaus riebumo pieno – 1,7 proc. mažiau nei prieš metus atitinkamu laikotarpiu. Minėto pieno iš Latvijos supirkimas sumažėjo 8,4 proc. (iki 130,32 tūkst. t), o vidutinė supirkimo kaina – 11,8 proc. (iki 200,56 EUR/t). Iš Estijos Lietuvos pieno supirkėjai žalio natūralaus riebumo pieno supirko 15,3 proc. daugiau (iš viso 65,07 tūkst. t), o vidutinė supirkimo kaina buvo 12,7 proc. mažesnė nei 2015 m. sausio–liepos mėn. Ji sudarė 207,38 EUR/t.

tęsinys 22 psl.

Pasaulinės pieno supirkimo kainos (be PVM) 2015–2016 m., EUR/100 kg

Pieninės pavadinimas	Valstybė	2015		2016		Pokytis, %	
		birželis	balandis	gegužė	birželis	mėnesio ³⁾	metų ⁴⁾
Milcobel	Belgija	28,49	23,27	22,27	22,27	0,00	-21,83
Müller (Leppersdorf)	Vokietija	27,55	24,64	22,17	22,66	2,21	-17,75
DMK	Vokietija	28,16	23,21	21,23	20,24	-4,66	-28,13
Arla Foods DK	Danija	29,78	26,79	25,81	24,54	-4,92	-17,60
Bongrain (Basse Normandie)	Prancūzija	34,01	29,00	29,00	28,86	-0,48	-15,14
Danone (Pas de Calais)	Prancūzija	33,08	31,12	30,68	31,14	1,50	-5,86
Lactalis (Pays de la Loire)	Prancūzija	31,50	28,03	27,87	27,75	-0,43	-11,90
Sodiaal (Pas de Calais)	Prancūzija	32,15	29,93	29,22	28,96	-0,89	-9,92
Dairy Crest (Davidstow)	D. Britanija	31,55	23,49	23,62	23,30	-1,35	-26,15
Glanbia	Airija	25,97	22,01	21,00	21,00	0,00	-19,14
Kerry Agribusiness	Airija	28,45	23,89	22,93	22,93	0,00	-19,40
Granarolo (North)	Italija	38,29	36,35	36,35	36,35	0,00	-5,07
DOC Kaas	Olandija	25,62	23,34	21,25	20,25	-4,71	-20,96
Friesland Campina	Olandija	29,66	26,67	24,24	24,24	0,00	-18,27
Vidutinė kaina*		30,30	26,55	25,55	25,32	-0,88	-16,45
JAV ²⁾		37,21	30,55	28,83	30,11	4,44	-19,08
Naujoji Zelandija ¹⁾		24,87	20,32	20,11	22,86	13,67	-8,08

Pastabos. Kainos taikomos pieno gamintojams, kurių pienas atitinka sekančius reikalavimus: standartinis 4,20 % riebumas, 3,40 % baltymingumas; bendras bakterinis užterštumas 25 tūkst./cm³, somatinių ląstelių skaičius 250 tūkst./cm³; metinis pristatomas kiekis – 500 tonų.

¹⁾ remiantis Fonterra prognozėmis, perskaičiuotas į 4,20 % riebumo ir 3,40 % baltymingumo pieną;

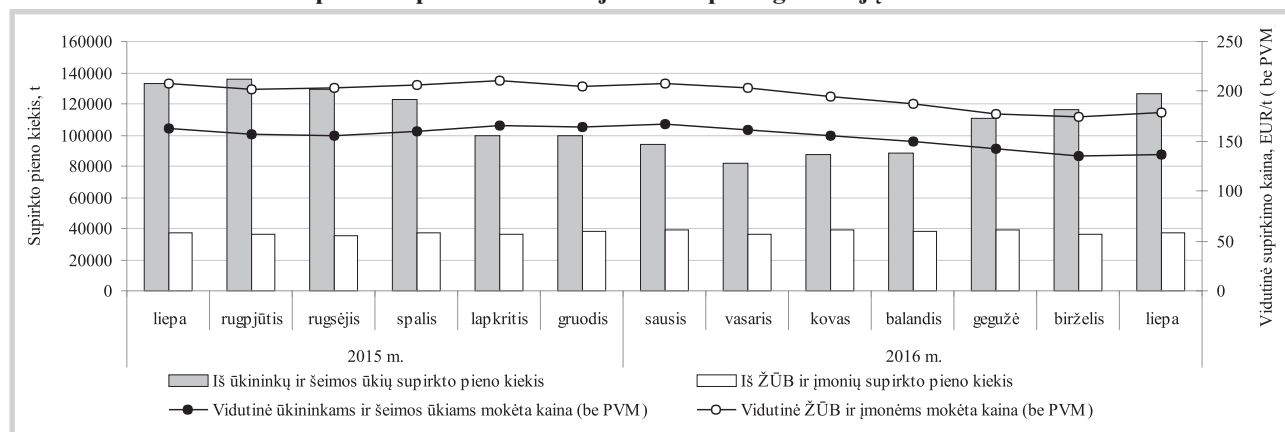
²⁾ remiantis USDA pranešimu, perskaičiuotas į 4,20 % riebumo ir 3,40 % baltymingumo pieną; somatinių ląstelių skaičius 250 tūkst./cm³;

³⁾ lyginant 2016 m. birželio mėn. su gegužės mėn.;

⁴⁾ lyginant 2016 m. birželio mėn. su 2015 m. birželio mėn.

Šaltinis: LTO International Milk Price Comparison at www.milkprices.nl

Žalio pieno* supirkimas Lietuvoje iš šalies pieno gamintojų 2015 07–2016 07



* įskaitomojo svorio (riebumas – 3,4 %, baltymingumas – 3 %).

Šaltinis: ŽŪIKVC (ŽŪMPRIS)



Pasaulinės kai kurių pieno gaminių kainos*, EUR/kg

Gaminio pavadinimas		Vidutinė kaina ¹⁾					pokytis, %	
		JAV						
		2015	2016					
		32 sav. (08 03–07)	29 sav. (07 18–22)	30 sav. (07 25–29)	31 sav. (08 01–05)	32 sav. (08 08–12)	savaitės ¹⁾	metų ²⁾
Sviestas, AA	CME	4,02	4,59	4,41	4,38	4,44	1,37	10,45
Sūris <i>Cheddar</i> , luitais		3,50	3,36	3,44	3,48	3,56	2,30	1,71
LPM, Centrinis ir Rytų regionas, FOB		1,56	1,80	1,80	1,74	1,74	0,00	11,54
NPM, Nacionalinis vid., FOB		2,27	2,63	2,54	2,64	2,65	0,38	16,74
Išrūgų milteliai, Centrinis regionas, FOB		0,60	0,51	0,51	0,52	0,52	0,00	-13,33
Vakarų Europoje, eksportui, FOB								
		2015	2016			pokytis, %		
		30–31 sav. (07 20–31)	28–29 sav. (07 11–22)	30–31 sav. (07 25–08 05)		2 savaitės ³⁾	metų ²⁾	
Sviestas, 82 %rieb.		2,69	3,11	3,20		2,89	18,96	
LPM		1,63	1,77	1,80		1,69	10,43	
NPM		2,00	2,19	2,26		3,20	13,00	
Lydytas sviestas		3,41	3,48	3,47		-0,29	1,76	
Išrūgų milteliai		0,68	0,63	0,68		7,94	0,00	
Okeanijos valstybėse, eksportui, FOB								
		2015	2016			pokytis, %		
		30–31 sav. (07 20–31)	28–29 sav. (07 11–22)	30–31 sav. (07 25–08 05)		2 savaitės ³⁾	metų ²⁾	
Sviestas, 82 %rieb.		2,40	2,55	2,61		2,35	8,75	
LPM		1,38	1,74	1,73		-0,57	25,36	
NPM		1,57	2,00	2,02		1,00	28,66	
Sūris <i>Cheddar</i>		2,65	2,57	2,65		3,11	0,00	

LPM – nugriebto pieno milteliai; NPM – nenugriebto pieno milteliai.

Šaltinis: USDA

* kainos užsienio valstybėse (EUR) pateiktos pagal atitinkamos datos ECB valiutų kursą;

¹⁾ lyginant dvi paskutiniąsias savaites;²⁾ lyginant 2016 m. ir 2015 m. atitinkamų laikotarpių duomenis;³⁾ lyginant t 2016 m. 30–31 sav. su 28–29 sav.Kai kurių pieno gaminių kainos¹⁾ Latvijoje, Estijoje ir Lenkijoje, EUR/mat. vnt.

Valstybė, gaminys	Mat. vnt.	2015	2016			Pokytis, %	
		liepa	gegužė	birželis	liepa	mėnesio ²⁾	metų ³⁾
Latvija							
<i>Tilsit</i> sūriai	kg	3,33	3,17	3,30	3,03	-8,18	-9,01
Estija							
Nugriebto pieno milteliai	kg	1,67	1,70	1,68	1,70	1,19	1,80
Geriamasis pienas (2,5 %rieb., išfasuotas į plėvelės fasuotes)	l	0,33	0,30	0,29	0,28	-3,45	-15,15
Geriamasis pienas (2,5 %rieb., išfasuotas į tetrapako fasuotes)	l	●	0,40	0,40	0,39	-2,50	-
Geriamasis pienas (3,5 %rieb., išfasuotas į plėvelės fasuotes)	l	0,44	0,41	0,40	0,40	0,00	-9,09
Geriamasis pienas (3,5 %rieb., išfasuotas į tetrapako fasuotes)	l	●	0,44	0,45	0,44	-2,22	-
Sviestas (82 %rieb., 25 kg luitais)	kg	3,10	2,33	2,46	2,75	11,79	-11,29
Sviestas (>80 %rieb., išfasuotas po 150–250 g fasuotes)	kg	3,90	3,57	3,66	3,48	-4,92	-10,77
<i>Edam</i> sūriai	kg	2,67	2,40	2,26	2,34	3,54	-12,36
<i>Gouda</i> sūriai	kg	2,85	2,52	2,17	2,25	3,69	-21,05
<i>Tilsit</i> sūriai	kg	2,66	2,39	2,44	2,44	0,00	-8,27
Varškės sūriai (4 %rieb.)	kg	2,42	2,43	2,39	2,28	-4,60	-5,79
Lenkija*							
Sviestas (82 %rieb., luitais)	kg	2,83	2,29	2,51	2,93	16,84	3,60
Sviestas (82 %rieb., fasuotas)	kg	3,16	2,63	2,81	3,23	15,04	2,38
Nenugriebto pieno milteliai	kg	2,28	1,88	1,92	1,96	2,05	-14,20
Nugriebto pieno milteliai	kg	1,75	1,58	1,61	1,62	0,99	-7,32
Išrūgų milteliai	kg	0,74	0,55	0,53	0,58	9,70	-22,19
<i>Edam</i> sūriai	kg	2,47	2,19	2,30	2,51	8,80	1,27
<i>Emmentaler</i> sūriai	kg	3,29	2,93	2,83	2,92	3,12	-11,30
<i>Mozzarella</i> sūriai	kg	3,00	2,86	2,75	2,69	-2,06	-10,38

¹⁾ gamintojų vidutinės (svertinės) kainos, be PVM;

Šaltiniai: EKI, AMI ir LVAEI

²⁾ lyginant 2016 m. liepos mėn. su birželio mėn.;³⁾ lyginant 2016 m. liepos mėn. su 2015 m. liepos mėn.;

* – kainos užsienio valstybėse (EUR) pateiktos pagal atitinkamos datos ECB valiutų kursą;

● – konfidencialūs duomenys.


Žalio pieno supirkimo kainos ES valstybėse, EUR/100 kg (be PVM)

Valstybė	2015	2016			Pokytis, %	
	birželis	balandis	gegužė	birželis	mėnesio ¹⁾	metų ²⁾
Belgija	27,35	24,08	22,85	22,85	0,00	-16,45
Bulgarija	26,56	25,72	24,73	24,60	-0,53	-7,38
Čekija	26,60	23,56	22,52	22,02	-2,22	-17,22
Danija	30,90	28,48	27,42	26,22	-4,38	-15,15
Vokietija	28,83	25,74	23,96	23,22	-3,09	-19,46
Estija	23,26	21,92	21,19	20,24	-4,48	-12,98
Graikija	28,16	24,08	23,99	23,50	-2,04	-16,55
Ispanija	41,58	38,00	37,56	37,35	-0,56	-10,17
Prancūzija	29,42	28,93	28,35	27,96	-1,38	-4,96
Airija	31,53	29,11	28,78	28,65	-0,45	-9,13
Kroatija	32,24	29,10	28,78	28,16	-2,15	-12,66
Italija	34,85	31,49	31,07	30,63	-1,42	-12,11
Kipras	55,78	54,74	54,71	55,00	0,53	-1,40
Latvija	21,33	19,49	18,24	17,78	-2,52	-16,64
Lietuva	20,71	19,38	17,95	16,80	-6,41	-18,88
Liuksemburgas	28,80	27,59	26,10	25,04	-4,06	-13,06
Vengrija	24,29	22,55	21,67	21,02	-3,00	-13,46
Malta	44,96	42,94	43,97	45,03	2,41	0,16
Olandija	30,50	27,50	25,00	25,00	0,00	-18,03
Austrija	32,69	30,78	29,77	29,26	-1,71	-10,49
Lenkija	26,98	24,43	23,33	23,12	-0,90	-14,31
Portugalija	28,79	28,01	27,59	27,40	-0,69	-4,83
Rumunija	23,56	24,78	21,81	21,62	-0,87	-8,23
Slovėnija	27,65	23,64	23,46	23,16	-1,28	-16,24
Slovakija	27,00	24,72	23,67	23,17	-2,11	-14,19
Suomija	36,45	37,58	37,24	36,77	-1,26	0,88
Švedija	31,71	31,17	29,60	27,96	-5,54	-11,83
Jungtinė Karalystė	31,89	27,21	26,26	25,39	-3,31	-20,38
Vidutinė ES-15	30,79	27,95	26,86	26,36	-1,87	-14,40
Vidutinė ES	30,14	27,39	26,30	25,81	-1,86	-14,37

Pastabos: Žalias pienas, supirktas Lietuvoje: 2015 m. 6 mėn.: 3,98 % riebumo, 3,25 % baltymingumo; 2016 m. 4 mėn.: 4,25 % riebumo, 3,20 % baltymingumo; 5 mėn.: 4,13 % riebumo, 3,21 % baltymingumo; 6 mėn.: 4,02 % riebumo, 3,20 % baltymingumo.

¹⁾ lyginant 2016 m. birželio mėn. su gegužės mėn.; ²⁾ lyginant 2016 m. birželio mėn. su 2015 m. birželio mėn.

Šaltiniai: ŽŪIKVC (ŽŪMPRIIS) ir EK

Žalio pieno eksportas iš Lietuvos į kitas ES šalis 2015–2016 m.

Žalio pieno eksportas į kitas ES šalis	Matavimo vnt.	2015		2016		Pokytis, %		
		liepa	gegužė	birželis	liepa	mėnesio ¹⁾	metų ²⁾	
Natūralaus riebumo pienas								
Vidutinė eksporto kaina ³⁾ į kitas ES šalis	EUR/t	222,83	180,64	190,98	233,32	22,17	4,71	
Vidutinis riebumas ⁴⁾	%	3,99	4,09	4,02	4,01	-0,25	0,50	
Vidutinis baltymingumas ⁵⁾	%	3,17	3,22	3,20	3,19	-0,31	0,63	
Bendras eksportuotas kiekis į kitas ES šalis	t	11 087,24	8 075,85	11 016,70	11 669,16	5,92	5,25	
Iš to skaičiaus:								
Į Lenkiją	kiekis	t	10 294,44	7 219,21	10 140,27	11 669,16	15,08	13,35
	vidutinė kaina ³⁾	EUR/t	215,64	178,94	190,47	233,32	22,50	8,20
	vidutinis riebumas ⁴⁾	%	3,98	4,05	3,99	4,01	0,50	0,75
	vidutinis baltymingumas ⁵⁾	%	3,17	3,20	3,19	3,19	0,00	0,63
Įskaitomojo svorio pienas⁶⁾								
Bendras eksportuotas kiekis į kitas ES šalis	t	12 754,87	9 540,17	12 801,33	13 526,23	5,66	6,05	
Vidutinė eksporto kaina ³⁾ į kitas ES šalis	EUR/t	193,70	152,92	164,36	201,28	22,46	3,91	

¹⁾ lyginant 2016 m. liepos mėn. su birželio mėn.;

²⁾ lyginant 2016 m. liepos mėn. su 2015 m. liepos mėn.; ³⁾ svertinė, be PVM; ⁴⁾ ir ⁵⁾ svertinis;

⁶⁾ įskaitomojo svorio pienas (riebumas – 3,4 %, baltymingumas – 3,0 %), perskaiciuotas remiantis metodika, patvirtinta Lietuvos Respublikos žemės ir miškų ūkio ministerijos 1998 m. vasario 12 d. įsakymu Nr. 67.

Duomenys pateikti remiantis Pieno supirkimo ir pardavimo mėnesio ataskaita PS-2.

Šaltinis: ŽŪIKVC (ŽŪMPRIIS)

Šių metų sausio–liepos mėn. Lietuvos pieno supirkėjai į kitas ES valstybes pardavė 52,76 tūkst. t žalio natūralaus riebumo pieno, t. y. 9,7 proc. mažiau nei 2015 m. tuo pačiu laikotarpiu. Daugiausia minėto pieno buvo parduota į Lenkiją (iš viso 46,65 tūkst. t) ir tai 17,8 proc. mažiau nei 2015 m. sausio–liepos mėn.,

o vidutinė žalio natūralaus riebumo pieno pardavimo kaina sumažėjo 15,5 proc. (iki 209,73 EUR/t).

2016 m. liepos mėn. padidėjo pasaulinės pieno gaminių kainos. Jungtinių Tautų maisto ir žemės ūkio organizacijos (toliau – FAO) duomenimis, pieno gaminių eksportui pasiūla pirmąjį šių metų ketvirtį



Žalio pieno supirkimas iš Lietuvos pieno gamintojų 2015–2016 m.

Žalio pieno supirkimas pagal tiekėjus	Supirkto pieno kiekis, t				Pokytis, %		Vidutinė kaina, EUR/t ¹⁾				Pokytis, %	
	2015	2016			mėnesio ²⁾	metų ³⁾	2015	2016			mėnesio ²⁾	metų ³⁾
	liepa	gegužė	birželis	liepa			liepa	gegužė	birželis	liepa		
Natūralaus riebumo pienas												
Iš ūkininkų ir šeimos ūkių, netaikant nuoskaitų	110 164,42	89 099,64	94 747,11	104 002,29	9,77	-5,59	188,37	169,08	158,32	159,06	0,47	-15,56
Iš žemės ūkio bendrovių ir įmonių, netaikant nuoskaitų	30 908,79	31 873,18	30 157,60	30 988,44	2,75	0,26	247,84	216,65	207,69	211,37	1,77	-14,72
Supirkta iš viso netaikant nuoskaitų	141 073,21	120 972,82	124 904,71	134 990,73	8,07	-4,31	201,40	181,61	170,24	171,07	0,49	-15,06
Supirkta iš viso taikant nuoskaitas	6 175,10	5 524,19	6 442,19	6 209,14	-3,62	0,55	155,66	132,36	125,13	129,68	3,64	-16,69
Bendras kiekis	147 248,31	126 497,01	131 346,90	141 199,87	7,50	-4,11						
Vidutinė kaina¹⁾							199,49	179,46	168,03	169,25	0,73	-15,16

Įskaitomojo svorio pienas⁴⁾

Iš ūkininkų ir šeimos ūkių	132 929,47	110 741,23	116 500,45	126 058,56	8,20	-5,17	162,68	142,40	135,21	137,17	1,45	-15,68
Iš žemės ūkio bendrovių ir įmonių	37 217,59	39 169,33	36 229,09	36 862,39	1,75	-0,95	208,19	176,97	174,39	179,22	2,77	-13,92
Bendras kiekis	170 147,06	149 910,55	152 729,54	162 920,95	6,67	-4,25						
Vidutinė kaina¹⁾							172,64	151,43	144,51	146,68	1,50	-15,04

Pastaba. Žalias pienas, supirkamas Lietuvoje: 2015 m. 7 mėn.: 3,97 % riebumo, 3,20 % baltymingumo; 2016 m. 5 mėn.: 4,13 % riebumo, 3,21 % baltymingumo; 6 mėn.: 4,02 % riebumo, 3,20 % baltymingumo; 7 mėn.: 3,96 % riebumo, 3,21 % baltymingumo;

¹⁾ Vidutinė svertinė Lietuvos pieno gamintojams mokėta kaina (be PVM); ²⁾ lyginant 2016 m. liepos mėn. su birželio mėn.; ³⁾ lyginant 2016 m. liepos mėn. su 2015 m. liepos mėn.; ⁴⁾ perskaičiuotas į 3,4 % riebumo ir 3,0 % baltymingumo pienu.

Duomenys pateikti remiantis Pieno supirkimo ir pardavimo mėnesio ataskaita PS-2.

Šaltinis: ŽŪIKVC (ŽŪMPRIIS)

Žalio pieno importas į Lietuvą iš kitų ES šalių 2015–2016 m.

Žalio pieno importas iš kitų ES šalių	Matavimo vnt.	2015	2016		Pokytis, %		
		liepa	gegužė	birželis	liepa	mėnesio ¹⁾	metų ²⁾
Natūralaus riebumo pienas							
Vidutinė importo kaina ³⁾ iš kitų ES šalių	EUR/t	218,79	190,83	184,20	186,28	1,13	-14,86
Vidutinis riebumas ⁴⁾	%	3,91	3,98	3,91	3,91	0,00	0,00
Vidutinis baltymingumas ⁵⁾	%	3,24	3,23	3,21	3,20	-0,31	-1,23
Bendras importuotas kiekis iš kitų ES šalių	t	32 672,19	31 536,87	29 559,11	31 563,18	6,78	-3,39
Įskaitomojo svorio pienas⁶⁾							
Bendras importuotas kiekis iš kitų ES šalių	t	37 731,81	36 717,08	33 893,99	36 097,54	6,50	-4,33
Vidutinė importo kaina ³⁾ iš kitų ES šalių	EUR/t	189,45	163,91	160,65	162,88	1,39	-14,02

¹⁾ lyginant 2016 m. liepos mėn. su birželio mėn.; ²⁾ lyginant 2016 m. liepos mėn. su 2015 m. liepos mėn.; ³⁾ svertinė, be PVM; ⁴⁾ ir ⁵⁾ svertinis;

⁶⁾ įskaitomojo svorio pienas (riebumas – 3,4 %, baltymingumas – 3,0 %), perskaičiuotas remiantis metodika, patvirtinta Lietuvos Respublikos žemės ir miškų ūkio ministerijos 1998 m. vasario 12 d. įsakymu Nr. 67.

Duomenys pateikti remiantis Pieno supirkimo ir pardavimo mėnesio ataskaita PS-2.

Šaltinis: ŽŪIKVC (ŽŪMPRIIS)

viršijo paklausą. Tai lėmė kai kurių pieno gaminių atsargų padidėjimą pagrindinėse eksporto šalyse ir su tuo susijusį kainų kritimą. Antrąjį 2016 m. ketvirtį FAO apskaičiuotas pieno gaminių kainų indeksas turėjo tendenciją didėti ir šių metų liepos mėn. jis sudarė 142,3 punktus. Palyginti su 2016 m. birželio mėn., minėtas indeksas padidėjo apie 3,2 proc., o, palyginti su 2015 m. ir 2014 m. liepos mėn., sumažėjo atitinkamai 4,6 proc. ir 58,9 proc.

Šių metų liepos mėn. pasaulinėje rinkoje didėjo kai kurių pieno gaminių kainos: sūrių, nenugriebto ir nugriebto pieno miltelių, o labiausiai – sviesto. Tai lėmė visame pasaulyje, ypač JAV, ryškėjanti tendencija sviestą ir sūrį įtraukti į kasdieninę mitybą.

Europos Komisijos duomenimis, ES sviesto vidutinė kaina šių metų liepos mėn. sudarė 3,03 EUR/kg ir buvo 7,1 proc. didesnė nei birželio mėn. Rugsėjo mėn. pradžioje ir toliau ji šiek tiek padidėjo: pirmomis savaitėmis (31–32 savaitėmis (08 01–14) sviesto vidutinė kaina ES sudarė 3,25 EUR/kg.

ŽŪIKVC (ŽŪMPRIIS) duomenimis, Lietuvoje šių metų liepos mėn. vidutinė 82 proc. riebumo sviesto, fasuoto luitais, pardavimo kaina (gamintojo) sudarė apie 3,35 EUR/kg (be PVM) ir buvo 18,0 proc. didesnė nei birželio mėn. Šių metų rugsėjo mėn. pirmomis savaitėmis (31–32 savaitėmis (08 01–14) ši kaina dar padidėjo (iki 3,63 EUR/kg).

Šaltiniai: ŽŪIKVC (ŽŪMPRIIS, ŪGR), EK ir FAO



Kai kurių pieno gaminių vidutinės savaitinės kainos* (gamintojų) ES valstybėse, EUR/kg (be PVM)

Gaminys	Valstybė	2015	2016				Pokytis, %			
		32 sav. (08 03–09)	29 sav. (07 18–24)	30 sav. (07 25–31)	31 sav. (08 01–07)	32 sav. (08 08–14)	savaitės ¹⁾	metų ²⁾		
Sviestas (82 % rieb.)	Lietuva	išfasuotas luitais	3,44	2,96	3,61	3,17	3,73	17,67	8,43	
		išfasuotas į mažesnes fasuotes	3,85	3,49	3,57	3,62	3,70	2,21	-3,90	
	Latvija	išfasuotas luitais	2,60	3,02	3,02	3,17	3,21	1,26	23,46	
		išfasuotas luitais	3,26	2,83	2,82	2,32	3,24	39,66	-0,61	
	Estija	išfasuotas po 150–250 g	4,05	3,70	3,23	3,67	3,57	-2,72	-11,85	
		išfasuotas luitais	2,75	3,33	3,33	3,40	3,56	4,71	29,45	
	Vokietija	išfasuotas po 250 g	2,72	3,30	3,30	3,30	3,30	0,00	21,32	
		I rūšis	2,85	3,28	3,40	3,40	3,45	1,47	21,05	
	Belgija	išfasuotas luitais	2,75	3,22	3,25	3,33	3,48	4,50	26,55	
		firminis	2,80	3,12	3,20	3,20	3,25	1,56	16,07	
	Jungtinė Karalystė	išfasuotas luitais	...	3,40	...	3,49	...	-	-	
		išfasuotas į mažesnes fasuotes	...	3,46	...	3,49	...	-	-	
	Airija	išfasuotas į mažesnes fasuotes	...	3,34	...	3,38	...	-	-	
		išfasuotas luitais	2,69	3,19	3,22	3,30	3,36	1,82	24,91	
	Slovakija	išfasuotas luitais	4,04	3,48	3,45	3,66	3,64	-0,55	-9,90	
		išfasuotas po 200–250 g	4,16	3,67	3,71	3,66	3,78	3,28	-9,13	
	Čekija	išfasuotas luitais	3,29	2,87	3,01	3,12	3,13	0,32	-4,86	
		išfasuotas į mažesnes fasuotes	3,52	3,19	3,33	3,50	3,61	3,14	2,56	
	Lenkija	išfasuotas luitais	2,80	2,95	2,99	3,09	3,14	1,62	12,14	
		išfasuotas į mažesnes fasuotes	3,13	3,30	3,34	3,44	3,56	3,49	13,74	
	ES vidutinė kaina		2,89	2,99	3,09	3,22	3,29	2,17	13,84	
	Nugriebto pieno milteliai	Lietuva		•	1,69	1,57	1,69	1,69	0,00	-
				1,63	...	1,28	1,82	...	-	-
		Vokietija	išfasuoti po 25 kg	1,67	1,77	1,80	1,80	1,83	1,67	9,58
				1,67	1,74	1,74	1,74	1,77	1,72	5,99
		Belgija		1,72	1,74	1,74	1,76	1,81	2,84	5,23
				1,66	1,75	1,75	1,77	1,77	0,00	6,63
Jungtinė Karalystė			...	1,76	...	1,87	...	-	-	
			1,94	1,76	1,74	1,74	1,82	4,60	-6,19	
Lenkija			1,73	1,65	1,61	1,65	1,73	4,85	0,00	
		ES vidutinė kaina		1,71	1,71	1,72	1,73	1,78	2,89	4,09
Nenu- griebto pieno milteliai		Vokietija	išfasuoti po 25 kg	2,08	2,38	2,38	2,38	2,39	0,42	14,90
			2,14	2,30	2,40	2,40	2,40	0,00	12,15	
	Belgija		2,26	2,16	2,15	2,18	2,29	5,05	1,33	
			1,87	2,09	2,09	2,10	2,12	0,95	13,37	
	Lenkija		2,24	1,96	1,98	2,06	2,10	1,94	-6,25	
ES vidutinė kaina		2,14	2,25	2,25	2,27	2,29	0,88	7,01		
Išrūgų milteliai	Vokietija	išfasuoti po 25 kg	0,74	0,73	0,75	0,78	0,78	0,00	5,41	
			0,53	0,58	0,65	0,68	0,71	4,41	33,96	
	Jungtinė Karalystė		...	0,75	...	0,74	...	-	-	
			0,75	0,59	0,56	0,63	0,53	-15,87	-29,33	
	Lenkija		0,73	0,60	0,60	0,62	0,60	-3,23	-17,81	
ES vidutinė kaina		0,63	0,69	0,72	0,75	0,76	1,33	20,63		
Sūriai	Lietuva	<i>Gouda</i>	2,75	2,70	2,87	2,78	2,60	-6,47	-5,45	
		<i>Tilsit</i>	3,46	3,26	3,06	3,40	3,41	0,29	-1,45	
		Kietieji ilgai brandinti	4,43	3,99	3,87	3,85	3,81	-1,04	-14,00	
	Estija	<i>Edam</i>	2,58	2,48	2,26	2,36	2,29	-2,97	-11,24	
		<i>Gouda</i>	2,27	2,18	2,40	2,42	2,43	0,41	7,05	
	Latvija	<i>Edam</i>	3,91	3,65	3,08	3,05	3,12	2,30	-20,20	
		<i>Cheddar</i>	2,48	2,06	2,17	2,18	2,06	-5,50	-16,94	
	Vokietija	<i>Emmental, 45 % s. m.</i> (išfasuotas po 2–6 kg)	3,83	3,50	3,40	3,50	3,50	0,00	-8,62	
		<i>Parmigiano</i>	7,45	8,20	8,20	8,25	8,25	0,00	10,74	
		<i>Grana Padano</i>	7,38	7,33	7,33	7,33	7,33	0,00	-0,68	
		<i>Provolone</i>	5,78	5,28	5,28	5,28	5,28	0,00	-8,65	
		<i>Provolone Cremona</i>	5,60	5,05	5,05	5,05	...	-	-	
		<i>Gorgonzola</i>	5,40	4,90	4,90	4,90	4,90	0,00	-9,26	
		<i>Italico</i>	5,20	4,70	4,70	4,70	4,70	0,00	-9,62	
		<i>Taleggio</i>	5,25	4,75	4,75	4,75	4,75	0,00	-9,52	
		<i>Cheddar</i>	2,70	2,68	2,70	2,85	3,03	6,32	12,22	
		Jungtinė Karalystė	<i>Cheddar</i>	...	2,87	...	3,02	...	-	-
<i>Cheddar</i>	...		2,78	...	2,99	...	-	-		

lentelės tęsinys 25 psl.



24 psl. lentelės tęsinys

Gaminys	Valstybė	2015		2016			Pokytis, %		
		32 sav. (08 03–09)	29 sav. (07 18–24)	30 sav. (07 25–31)	31 sav. (08 01–07)	32 sav. (08 08–14)	savaitės ¹⁾	metų ²⁾	
<i>Edam</i>	Slovakija	3,93	3,89	4,09	3,96	3,87	-2,27	-1,53	
<i>Edam, 45 % s. m.</i>		3,13	3,06	2,89	3,09	2,97	-3,88	-5,11	
<i>Edam, 30 % s. m.</i>	Čekija	2,61	2,56	2,53	2,73	2,73	0,00	4,60	
<i>Emmental, 45 % s. m.</i>		5,02	4,41	4,37	4,54	...	-	-	
<i>Edam</i>	Lenkija	2,47	2,57	2,60	2,69	2,74	1,86	10,93	
<i>Gouda</i>		2,46	2,51	2,58	2,68	2,75	2,61	11,79	
<i>Cheddar</i>		2,57	2,43	2,51	2,61	2,49	-4,60	-3,11	
<i>Emmental</i>		3,13	2,89	3,12	3,07	3,19	3,91	1,92	
<i>Mozzarella</i>		3,09	2,73	2,72	2,84	2,75	-3,17	-11,00	
<i>Feta</i>		2,38	2,14	2,15	2,17	2,16	-0,46	-9,24	
Pelėsiniai		4,30	4,05	3,94	3,94	4,15	5,33	-3,49	
Cheddar		ES vidutinė kaina	3,07	2,68	2,75	2,80	2,83	1,07	-7,82
Edam			2,45	2,49	2,51	2,60	2,67	2,69	8,98
Gouda			2,50	2,37	2,42	2,48	2,52	1,61	0,80
Emmental	3,95		3,63	3,49	3,69	3,59	-2,71	-9,11	

* kainos užsienio valstybėse (EUR) pateiktos pagal atitinkamos datos ECB valiutų kursą;

¹⁾ lyginant 2016 m. 32 savaitę su 31 savaitę; ²⁾ lyginant 2016 m. 32 savaitę su 2015 m. 32 savaitę;

... – nėra duomenų; ● – konfidencialūs duomenys.

Lietuvos duomenys pateikti remiantis Pieno gaminių pardavimo savaitės ataskaita PS-5.

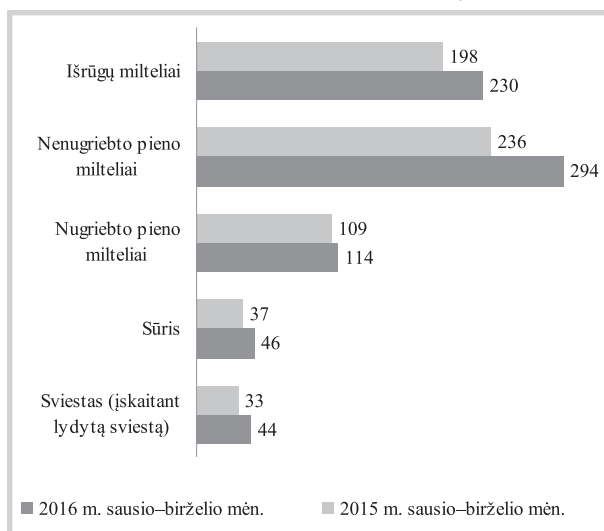
Šaltiniai: ŽŪIKVC (ŽŪMPRIIS), AMI, LVAEI, EKI, ZSRIR, EK

Kai kurių Lietuvos įmonėse pagamintų pieno gaminių vidutinės savaitinės pardavimo kainos¹⁾, EUR/kg

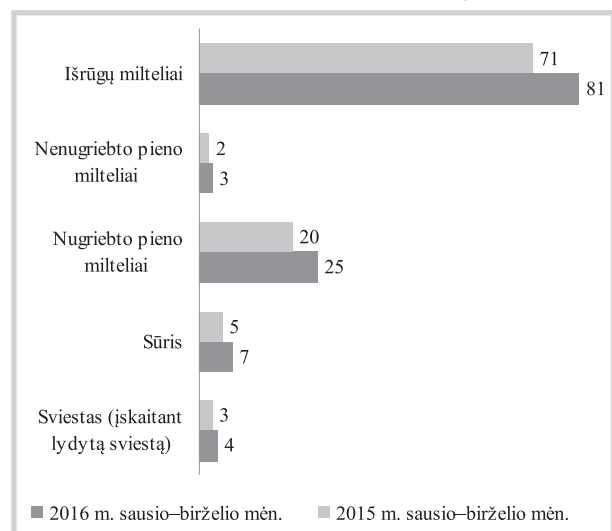
Gaminio pavadinimas	Gaminio kodas pagal Tarybos direktyvą 96/16/EB	Lietuvos rinkoje						Kitų ES valstybių ir trečiųjų šalių rinkose					
		2015		2016		pokytis, %		2015		2016		pokytis, %	
		33 sav. (08 10–16)	31 sav. (08 01–07)	32 sav. (08 08–14)	33 sav. (08 15–21)	savaitės ²⁾	metų ³⁾	33 sav. (08 10–16)	31 sav. (08 01–07)	32 sav. (08 08–14)	33 sav. (08 15–21)	savaitės ²⁾	metų ³⁾
Sviestas, 82 % riebumo	luitais	3,27	3,25	3,15	3,22	2,22	-1,53	2,91	3,13	3,76	3,75	-0,27	28,87
	fasuotas	3,94	3,66	3,78	3,69	-2,38	-6,35	3,48	3,30	3,28	3,23	-1,52	-7,18
Sūriai													
<i>Gouda</i>	24231	3,12	2,83	2,68	2,70	0,75	-13,46	3,07	2,54	2,31	2,54	9,96	-17,26
<i>Tilsit</i>	24232	3,91	3,61	3,81	3,61	-5,25	-7,67	2,94	2,79	2,69	2,73	1,49	-7,14
Kietieji ilgai brandinti	2424	7,23	8,26	7,63	7,94	4,06	9,82	3,54	3,49	3,61	3,52	-2,49	-0,56

¹⁾ svertinės, gamintojų, be PVM;

Šaltinis: ŽŪIKVC (ŽŪMPRIIS)

²⁾ lyginant 2016 m. 33 savaitę su 32 savaitę; ³⁾ lyginant 2016 m. 33 savaitę su 2015 m. 33 savaitę.**Kai kurių pieno gaminių importas į Kiniją
2015–2016 m. sausio–birželio mėn., tūkst. t**

Šaltinis: EK

**Kai kurių pieno gaminių eksportas iš ES-28 į Kiniją
2015–2016 m. sausio–birželio mėn., tūkst. t**

Šaltinis: EK

Pieno ir pieno gaminių rinkos sektoriaus informaciją parengė P. Račinskas, I. Tiškevičienė, R. Jagintavičiūtė ir D. Grauzdytė, tel.: (8 37) 39 72 80, 39 78 08



Bulvių, daržovių, vaisių ir uogų rinka

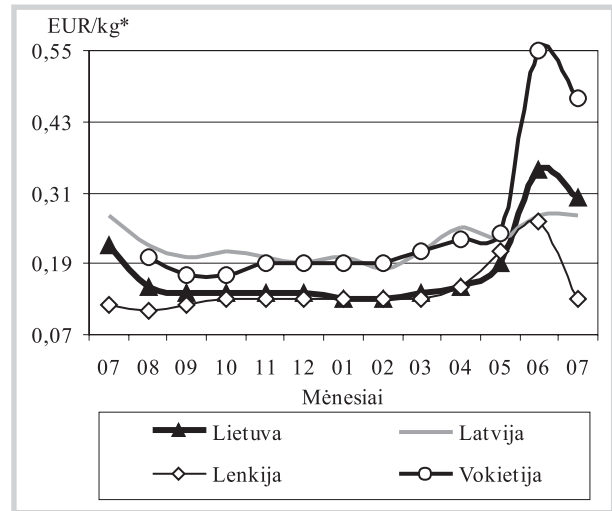
2016 m. liepos mėn. Lietuvoje šviežiam vartojimui bulvių buvo supirktą daugiau, o daržovių – mažiau. Bulvių, skirtų šviežias vartoti, iš Lietuvos augintojų didmeninės ir mažmeninės prekybos ir kitose įmonėse 2016 m. liepos mėn., palyginti su 2015 m. atitinkamu laikotarpiu, supirktą 9,03 proc. daugiau, t. y. 2 867,464 t. Perdirbti skirtų bulvių supirktą 32,43 proc. mažiau – 676,444 t, nes šiemet mažiau bulvių buvo supirktą traškučių gamybai.

Daržovių, skirtų šviežias vartoti, 2016 m. liepos mėn., palyginti su 2015 m. liepos mėn., supirktą 16,30 proc. mažiau, t. y. 3 163,484 t. **Lapkotinių salierų** supirkimas sumažėjo 35,42 proc. (iki 11,012 t), **agurkų** – 33,51 proc. (iki 1 095,245 t), **pomidorų** – 22,39 proc. (iki 309,196 t), **kininių kopūstų** – 19,15 proc. (iki 20,895 t), **baltagūžių kopūstų** – 5,88 proc. (iki 1 216,961 t). Tačiau **cukinių** šiemet supirktą 65,32 proc. daugiau (58,812 t), **burokėlių** – 33,18 proc. daugiau (161,870 t).

Nagrinėjamu laikotarpiu žalumyninių daržovių supirkimas padidėjo: **špinatų** – 2,74 karto (iki 5,675 t), **krapų** – 29,94 proc. (iki 14,530 t), **lapinių petražolių** – 29,15 proc. (iki 7,457 t). Tačiau **salotų** buvo supirktą 28,76 proc. mažiau (107,848 t), **svogūnų laiškų** – 9,10 proc. mažiau (21,026 t).

Pievagrybių, skirtų šviežias vartoti, 2016 m. liepos mėn., palyginti su 2015 m. atitinkamu laikotarpiu, supirktą 12,24 proc. daugiau (138,508 t).

Bulvių vidutinės kainos (augintojų) Lietuvoje ir kitose valstybėse 2015–2016 m.



* kainos užsienio valstybėse (EUR) pateiktos pagal atitinkamas datos ECB valiutų kursą

Šaltiniai: ŽŪIKVC (ŽŪMPRIS), LVAEI, ZSRIR, AMI

Vaisių ir uogų, skirtų šviežias vartoti, šiemet supirktą 18,53 proc. daugiau – 38,225 t. **Braškių** buvo supirktą 25,67 proc. mažiau (11,950 t).

Perdirbimo įmonėse 2016 m. liepos mėn., palyginti su 2015 m. liepos mėn., **daržovių** supirkimas sumažėjo net 48,02 proc. (iki 542,005 t). **Svogūnų** supirkimas sumažėjo 3,59 karto (iki 6,163 t), **kitų daržovių (žiedinių kopūstų, brokolių,**

Bulvių, daržovių ir obuolių vidutinės pardavimo kainos Lietuvos prekinuose ūkiuose ir šiltnamiuose, EUR/kg (be PVM)*

Produkcija	Data	2015		2016				Pokytis, %					
		33 sav. (08 10–16)		31 sav. (08 01–07)		32 sav. (08 08–14)		33 sav. (08 15–21)		savaitės**		metų***	
		min.	maks.	min.	maks.	min.	maks.	min.	maks.	min.	maks.	min.	maks.
Bulvės		0,09	0,21	0,14	0,24	0,13	0,23	0,12	0,22	-7,69	-4,35	33,33	4,76
Morkos neplautos		0,15	0,40	0,17	0,27	0,16	0,26	0,15	0,25	-6,25	-3,85	0,00	-37,50
Morkos plautos		0,28	0,38	0,25	0,31	0,19	0,31	0,19	0,26	0,00	-16,13	-32,14	-31,58
Baltagūžiai kopūstai		0,12	0,22	0,12	0,22	0,12	0,22	0,12	0,22	0,00	0,00	0,00	0,00
Burokėliai		0,12	0,22	0,10	0,28	0,10	0,24	0,10	0,22	0,00	-8,33	-16,67	0,00
Svogūnai		0,20	0,30	0,20	0,31	0,20	0,32	0,19	0,29	-5,00	-9,38	-5,00	-3,33
Cukinija		0,35	0,40	0,30	0,45	0,35	0,43	0,35	0,45	0,00	4,65	0,00	12,50
Moliūgai		-	-	0,65	0,72	0,50	0,65	0,50	0,65	0,00	0,00	-	-
Česnakai		-	-	1,00	3,00	1,00	3,00	1,00	3,00	0,00	0,00	-	-
Lapkotiniai salierai		-	-	0,80	0,90	0,80	0,85	0,75	0,85	-6,25	0,00	-	-
Svogūnų laiškai		1,50	2,20	1,20	2,80	1,20	2,80	1,50	2,80	25,00	0,00	0,00	27,27
Salotos		0,80	1,80	0,90	2,00	1,00	2,00	0,90	2,00	-10,00	0,00	12,50	11,11
Salotos, vnt.		0,35	0,45	0,40	0,45	0,40	0,45	0,40	0,45	0,00	0,00	14,29	0,00
Aisbergo salotos		0,50	0,60	0,65	0,70	0,65	0,70	0,60	0,65	-7,69	-7,14	20,00	8,33
Špinatai		1,50	2,00	1,50	2,30	1,50	2,30	2,00	2,50	33,33	8,70	33,33	25,00
Krapai		1,50	2,00	1,50	5,50	1,50	5,50	2,00	5,50	33,33	0,00	33,33	175,00
Lapinės petražolės		1,50	2,00	1,50	2,00	1,50	2,30	1,50	2,50	0,00	8,70	0,00	25,00
Rukola		4,00	5,40	4,00	5,00	4,00	5,00	4,00	5,00	0,00	0,00	0,00	-7,41
Prieskoninės žolelės, vnt.		0,75	0,80	0,65	0,70	0,70	0,75	0,65	0,70	-7,14	-6,67	-13,33	-12,50
Trumpi agurkai		0,40	0,60	0,25	0,55	0,25	0,50	0,30	0,50	20,00	0,00	-25,00	-16,67
Pomidorai		0,60	0,70	0,65	0,80	0,30	0,70	0,50	0,75	66,67	7,14	-16,67	7,14
Obuoliai desertiniai		-	-	0,40	0,45	0,30	0,40	0,30	0,40	0,00	0,00	-	-
Obuoliai perdirbimui		-	-	-	-	0,05	0,08	0,05	0,08	0,00	0,00	-	-

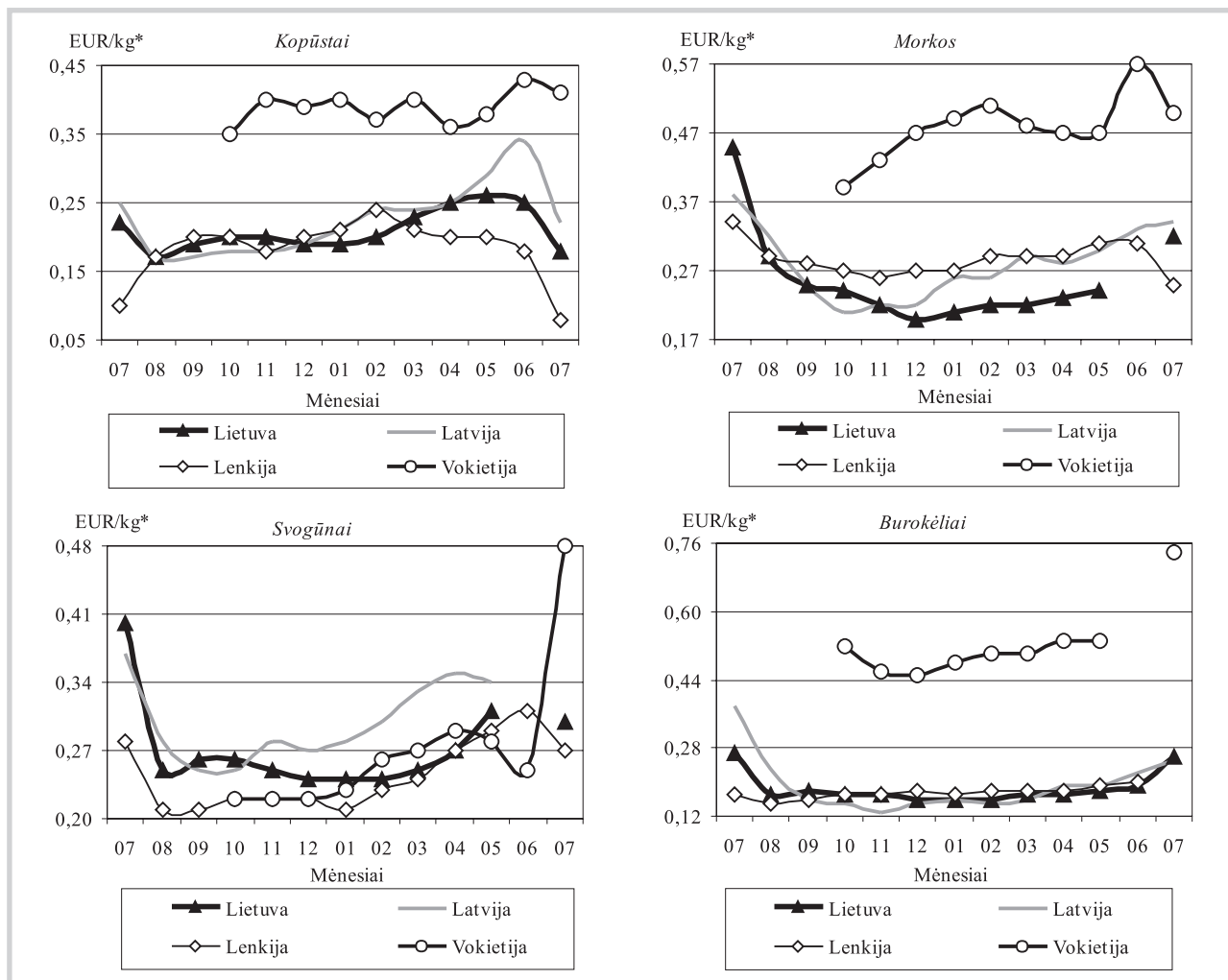
* bulvių ir daržovių kainų skirtumą lemia kokybė, prekinis paruošimas, pateikiamos produkcijos dydžiai, kiekiai ir veislės, transporto išlaidos

** lyginant 2016 m. 33 savaitę su 32 savaitę; *** lyginant 2016 m. 33 savaitę su 2015 m. 33 savaitę

Šaltinis: ŽŪIKVC (ŽŪMPRIS)



Daržovių vidutinės kainos (augintojų) Lietuvoje ir kitose valstybėse 2015–2016 m.



* kainos užsienio valstybėse (EUR) pateiktos pagal atitinkamos datos ECB valiutų kursą Šaltiniai: ŽŪIKVC (ŽŪMPRIS), LVAEI, ZSRIR, AMI

Bulvių, daržovių ir uogų supirkimo iš Lietuvos augintojų perdirbimui kainos 2016 m. gegužės–liepos mėn., EUR/kg (be PVM)

Produkcija	2015		2016		Pokytis, %	
	liepa	gegužė	birželis	liepa	mėnesio ¹⁾	metų ²⁾
Bulvės	0,16	0,14	0,16	0,16	0,00	0,00
Baltagūžiai kopūstai	0,26	0,31	0,33	0,19	-42,42	-26,92
Morkos	0,57	0,17	0,19	0,35	84,21	-38,60
Burokėliai	0,17	0,12	0,14	0,14	0,00	-17,65
Svogūnai	0,31	0,17	0,27	0,30	11,11	-3,23
Juodieji serbentai	0,22	-	-	0,26	-	18,18

¹⁾ lyginant 2016 m. liepos mėn. su birželio mėn.; ²⁾ lyginant 2016 m. liepos mėn. su 2015 m. liepos mėn.

Šaltinis: ŽŪIKVC (ŽŪMPRIS)

salierų, špinatų, krapų, salotų ir kt.) – 3,38 karto (iki 33,073 t), **burokėlių** – 2,23 karto (iki 249,557 t), **agurkų** – 33,28 proc. (iki 230,036 t). **Morkų** supirkimas šiemet padidėjo 2,2 karto (iki 9,582 t). **Baltagūžių kopūstų** buvo supirkta 13,594 t (2015 m. liepos mėn. – 1,992 t).

Vaisių ir uogų, skirtų perdirbti, supirkimas sumažėjo 29,51 proc. (iki 436,688 t). **Juodųjų serbentų** buvo supirkta 41,28 proc. mažiau (318,129 t), o **raudonųjų serbentų** – 51,74 proc. daugiau (113,075 t).

Svogūnų supirkimas perdirbimui pastaruosius penkerius metus nuolat didėjo. Jeigu 2011 m.

liepos–2012 m. birželio mėn. sezono metu svogūnų buvo supirkta 161,519 t, tai 2015 m. liepos–2016 m. birželio mėn. supirkimas padidėjo iki 684,790 t, t. y. net 4,24 karto. Palyginti su 2014 m. liepos–2015 m. birželio mėn., ši sezoną supirkimas padidėjo 20,89 proc.

Svogūnų, skirtų šviežius vartoti, nuo 2011 m. didžiausias supirkimas buvo 2011 m. liepos–2012 m. birželio mėn. sezono (7 945,113 t), mažiausias – 2015 m. liepos–2016 m. birželio mėn. (5 569,017 t). Per penkerius metus superkamas svogūnų kiekis sumažėjo 29,91 proc.

Šaltinis: ŽŪIKVC (ŽŪMPRIS)


**Bulvių, daržovių ir pievagrybių supirkimo iš Lietuvos augintojų šviežiam vartojimui kainos
2016 m. gegužės–liepos mėn., EUR/kg (be PVM)**

Produkcija	Mažmeninės prekybos įmonėse			Didmeninės prekybos įmonėse			Kitose įmonėse			Vidutinė kaina visose įmonėse			Vidutinės kainos (visose įmonėse) pokytis, %		
	2016			2016			2016			2015	2016		mėnesio ¹⁾	metų ²⁾	
	05	06	07	05	06	07	05	06	07	07	05	06			07
Bulvės	-	0,46	0,33	-	0,39	0,23	-	0,27	0,22	0,26	-	0,43	0,28	-34,88	7,69
Baltagūžiai kopūstai	0,28	0,31	0,20	0,25	0,19	0,14	0,25	0,25	0,17	0,23	0,27	0,29	0,18	-37,93	-21,74
Kininiai kopūstai	-	-	•	•	0,30	0,36	-	•	-	0,33	•	0,30	0,47	56,67	42,42
Morkos	0,31	•	•	0,26	0,24	0,27	0,26	0,22	0,22	0,44	0,29	0,30	0,32	6,67	-27,27
Burokėliai	0,21	0,21	0,23	0,12	0,15	0,17	0,13	0,12	0,20	0,23	0,15	0,17	0,19	11,76	-17,39
Cukinijos	-	-	0,49	-	0,56	0,38	-	•	•	0,39	-	0,56	0,43	-23,21	10,26
Agurkai	1,36	0,77	0,62	1,22	0,68	0,45	0,86	0,50	0,30	0,62	1,27	0,72	0,50	-30,56	-19,35
Pomidorai	•	•	•	•	0,73	0,78	•	•	0,67	0,73	1,49	0,75	0,82	9,33	12,33
Česnakai	•	-	-	-	•	2,41	•	•	2,81	1,60	•	•	2,45	-	53,13
Svogūnai	0,33	•	-	0,32	0,30	0,28	0,21	-	0,29	0,31	0,25	0,31	0,28	-9,68	-9,68
Lapkotiniai salierai	-	•	•	-	-	0,68	-	-	-	0,75	-	•	0,90	-	20,00
Svogūnų laiškai	4,57	4,68	4,07	2,54	2,03	1,94	•	1,35	•	3,15	4,03	3,58	3,45	-3,63	9,52
Lapinės petražolės	•	8,65	5,44	•	1,85	1,93	-	•	•	2,80	7,19	4,61	3,02	-34,49	7,86
Krapai	•	7,93	7,60	3,55	2,58	2,34	-	•	•	4,48	7,17	4,28	3,83	-10,51	-14,51
Salotos	2,31	1,38	2,40	1,47	0,70	0,69	•	0,75	0,72	0,85	1,62	0,78	0,86	10,26	1,18
Špinatai	•	•	4,44	1,85	1,69	2,02	-	•	-	4,68	3,97	3,65	3,82	4,66	-18,38
Pievagrybiai	1,51	1,59	1,56	1,35	1,34	1,32	1,17	1,09	1,18	1,46	1,47	1,51	1,50	-0,66	2,74

¹⁾ lyginant 2016 m. liepos mėn. su birželio mėn.

Šaltinis: ŽŪIKVC (ŽŪMPRIS)

²⁾ lyginant 2016 m. liepos mėn. su 2015 m. liepos mėn.

• – konfidencialūs duomenys

Bulvių, daržovių, vaisių ir uogų kainos* Lenkijos didmeninės prekybos bazėse 2016 08 16–2016 08 25, EUR/kg

Daržovės, vaisiai, uogos	Data	2016 08 16		2016 08 18		2016 08 22		2016 08 25		Pokytis**, %	
		min.	maks.	min.	maks.	min.	maks.	min.	maks.	min.	maks.
Bulvės		0,06	0,09	0,06	0,09	0,06	0,09	0,06	0,09	0,00	0,00
Morkos		0,12	0,14	0,10	0,14	0,10	0,14	0,10	0,14	0,00	0,00
Burokėliai		0,09	0,13	0,09	0,13	0,09	0,13	0,09	0,13	0,00	0,00
Svogūnai		0,12	0,16	0,12	0,16	0,12	0,16	0,11	0,14	-8,33	-12,50
Raudonieji svogūnai		0,28	0,38	0,28	0,37	0,28	0,37	0,28	0,37	0,00	0,00
Baltagūžiai kopūstai		0,07	0,09	0,07	0,09	0,07	0,09	0,06	0,09	-14,29	0,00
Raudongūžiai kopūstai		0,12	0,16	0,12	0,16	0,12	0,16	0,12	0,16	0,00	0,00
Kininiai kopūstai		0,35	0,47	0,35	0,47	0,35	0,46	0,32	0,42	-8,57	-8,70
Savojos kopūstai		0,14	0,19	0,14	0,19	0,14	0,19	0,14	0,19	0,00	0,00
Žiediniai kopūstai***		0,54	0,70	0,54	0,70	0,56	0,70	0,42	0,56	-25,00	-20,00
Brokoliai***		0,38	0,47	0,37	0,47	0,37	0,46	0,37	0,46	0,00	0,00
Salierai		0,35	0,47	0,33	0,47	0,33	0,46	0,32	0,46	-3,03	0,00
Šakninės petražolės		0,42	0,59	0,42	0,58	0,42	0,58	0,42	0,51	0,00	-12,07
Porai		0,54	0,63	0,47	0,58	0,46	0,58	0,46	0,58	0,00	0,00
Trumpi agurkai		0,35	0,47	0,35	0,47	0,46	0,58	0,37	0,46	-19,57	-20,69
Ilgai agurkai		0,35	0,47	0,35	0,47	0,46	0,53	0,35	0,46	-23,91	-13,21
Pomidorai (57–67 mm)		0,43	0,51	0,50	0,58	0,58	0,62	0,62	0,70	6,90	12,90
Pomidorai (67–82 mm)		0,47	0,55	0,50	0,62	0,58	0,66	0,66	0,73	13,79	10,61
Pomidorai (82–102 mm)		0,47	0,59	0,58	0,66	0,62	0,70	0,70	0,77	12,90	10,00
Raudona paprika		0,66	0,80	0,70	0,79	0,74	0,81	0,77	0,83	4,05	2,47
Žalia paprika		0,61	0,66	0,56	0,65	0,58	0,70	0,58	0,70	0,00	0,00
Cukinija		0,23	0,28	0,23	0,28	0,28	0,33	0,35	0,42	25,00	27,27
Gūžinės salotos***		0,23	0,30	0,23	0,30	0,23	0,30	0,23	0,30	0,00	0,00
Aisbergo salotos***		0,38	0,42	0,37	0,42	0,37	0,42	0,37	0,42	0,00	0,00
Garbanotos salotos***		0,26	0,35	0,26	0,35	0,26	0,35	0,26	0,35	0,00	0,00
Desertiniai obuoliai	Paulared (70+ mm)	0,19	0,23	0,19	0,23	0,19	0,23	0,19	0,21	0,00	-8,70
Kriaušės	Faworytka	0,35	0,45	0,35	0,44	0,35	0,44	0,39	0,51	11,43	15,91
Šilauogės		2,35	4,69	3,27	6,54	3,25	6,51	3,48	6,49	7,08	-0,31

* 12–16 augintojų/prekybininkų vidutinė kaina įvairiuose Lenkijos regionuose, parduodant dideliais kiekiais

Šaltinis: Fresh-market

** lyginant 2016 08 25 su 2016 08 22

*** vnt. kaina

Bulvių, daržovių ir vaisių sektoriaus informaciją parengė D. Reipienė, tel. (8 37) 39 74 49



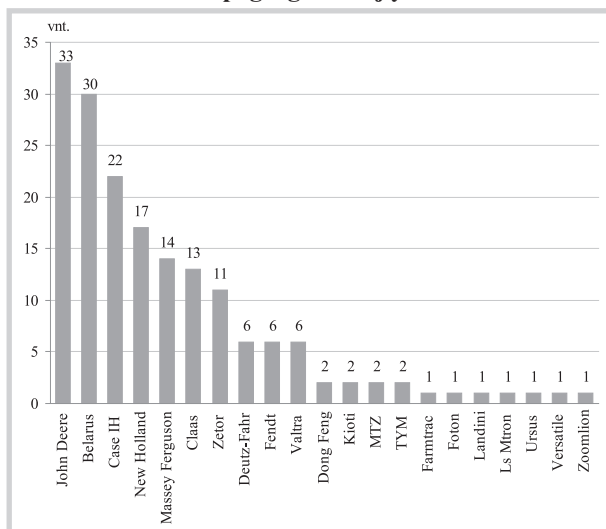
Technikos rinka

2016 m. liepos mėnesį įregistruota daugiau javų kombainų. Traktorių, savaeigių ir žemės ūkio mašinų bei jų priekabų registro duomenimis, 2016 m. liepos mėn. žemės ūkio subjektai Lietuvoje iš viso įregistravo tik 465 traktorius, net 235 javų kombainus, 14 srutvežių, 2 savaeigius purkštuvus, 1 savaeigį smulkintuvą, 1 savaeigę žoliapjovę ir 1 cukrinių runkelių kombainą. Analizuojamu laikotarpiu įregistruotų traktorių 99,6 proc. sudarė ratiniai.

2016 m. liepos mėn. Lietuvos žemdirbiai įregistravo 173 naujus traktorius. Tai sudaro 37,2 proc. nuo visų analizuojamu laikotarpiu įregistruotų traktorių. Tarp įregistruotų naujų traktorių vikšrinis buvo tik vienas. Didžiosios dalies (73,8 proc.) įregistruotų naujų ratinių traktorių galia buvo mažesnė kaip 100 AG. Nuo 100 iki 200 AG galios ratiniai traktoriai sudarė 20,9 proc. 2016 m. liepos mėn. didesnės kaip 200 AG galios traktorių įregistruota 5,4 proc. visų Lietuvos žemės ūkio subjektų įregistruotų traktorių.

Net 18,5 proc. 2016 m. liepos mėn. Lietuvos žemdirbių įregistruotų naujų ratinių traktorių buvo baltarusiški. Analizuojamu laikotarpiu įregistruota 30 *Belarus* ir 2 *MTZ* nauji ratiniai traktoriai. 2016 m. liepos mėn. Lietuvos žemės ūkio subjektai įregistravo net 33 *John Deere* naujus ratinius traktorius. Tai sudaro 23,4 proc. visų vakarietišku arba 19,1 proc. visų analizuojamu laikotarpiu įregistruotų naujų ratinių traktorių. Kitų Lietuvos žemės ūkio subjektų įregistruotų naujų ratinių traktorių seka: *Belarus* (30 vnt. arba 17,3 proc.), *Case IH* (22 vnt. arba atitinkamai 15,6 proc. ir 12,7 proc.), *New Holland* (17 vnt. arba atitinkamai 12,1 proc. ir 9,8 proc.), *Massey Ferguson* (14 vnt. arba atitinkamai 9,9 proc. ir 8,1 proc.) ir *Claas* (13 vnt. arba atitinkamai 9,2 proc. ir 7,5 proc.).

Lietuvos žemės ūkio subjektų 2016 m. liepos mėn. įregistruotų naujų ratinių traktorių skaičius pagal gamintoją



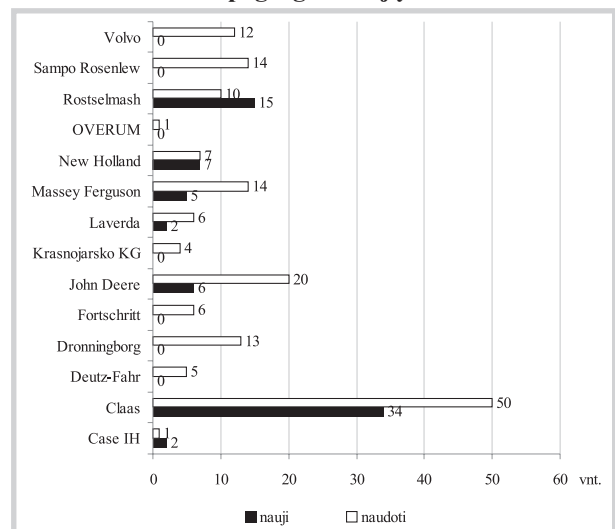
Šaltinis: ŽŪIKVC (ŽŪMPRIS)

Traktorių, savaeigių ir žemės ūkio mašinų bei jų priekabų registro duomenimis, Lietuvos žemdirbiai dažniau renkasi naudotus traktorius. Didesnė dalis 2016 m. liepos mėn. įregistruotų naudotų traktorių buvo vakarietiški. *Belarus* markės naudotų ratinių traktorių analizuojamu laikotarpiu buvo įregistruota 34 vnt. arba 11,6 proc. visų analizuojamu laikotarpiu įregistruotų naudotų traktorių, *MTZ* – 29 vnt. arba 9,9 proc., *VTZ* ir *VMTZ* – 10 vnt. arba 3,4 proc., *LTZ* markės – 4 vnt. arba 1,4 proc., o *ChTZ* – 1 vnt. arba 0,3 proc. Iš vakarietišku populiariausi buvo *Iseki* (32 vnt. arba 11,0 proc.), *John Deere* (29 vnt. arba 9,9 proc.) ir *Yanmar* (32 vnt. arba 10,9 proc.) naudoti ratiniai traktoriai.

Remiantis registro duomenimis, 2016 m. liepos mėn. ūkininkai ir žemės ūkio bendrovės įregistravo net 235 javų kombainus. Iš jų 72 arba 30,6 proc. buvo nauji, o 163 arba 69,4 proc. – naudoti. Dauguma (87,2 proc.) analizuojamu laikotarpiu įregistruotų javų kombainų buvo vakarietiški. 2016 m. liepos mėnesį įregistruota net 34 nauji ir 50 naudotų arba 35,8 proc. visų įregistruotų javų kombainų kompanijos *Claas*, 6 nauji ir 20 naudotų arba 11,1 proc. – *John Deere*, 15 naujų ir 10 naudotų arba 10,6 proc. – *Rostselmash*, 5 nauji ir 14 naudotų – *Massey Ferguson*, 7 nauji ir 7 naudoti – *New Holland*, 14 naudotų – *Sampo Rosenlew* ir 13 naudotų *Dronningborg* javų kombainų.

2016 m. liepos mėn. Lietuvos žemdirbiai įregistravo 6 naujus (firmos *Jeantil* – 1, *Joskin* – 3, *Meprozet* – 1, *Pichon* – 1) ir 8 naudotus (firmos *Fortschritt* – 2, *FTS* – 1, *Joskin* – 2, *Meprozet* – 1, *MŽT* – 1, *XTS* – 1) srutvežius, 2 naudotus (firmos *Agrifac* – 1, *Dammann* – 1) savaeigius purkštuvus, 1 naudotą savaeigį smulkintuvą (firmos *Claas*),

Lietuvos žemės ūkio subjektų 2016 m. liepos mėn. įregistruotų javų kombainų skaičius pagal gamintoją



Šaltinis: ŽŪIKVC (ŽŪMPRIS)



1 naudotą savaeigę žoliapjovę (firmos *Fortschritt*) ir 1 naudotą cukrinių runkelių kombainą (firmos *Holmer*).

Didėja didmeninės degalų kainos. 2016 m. rugpjūčio mėn. didmeninės degalų kainos didėjo (UAB „Saurida“, UAB „Skulas“, UAB „Tomega“). Didmeninė dyzelino kaina analizuojamu laikotarpiu padidėjo 5,3 proc., dyzelino žemės ūkiui – 10,2 proc., krosnių kuro – 9,3 proc., benzino A-95 – 3,8 proc., o automobilių dujų – net 15,5 proc. 2016 m. rugpjūčio mėn., palyginus su 2015 m. atitinkamu laikotarpiu, didmeninė dyzelino kaina sumažėjo 0,2 proc., o dyzelino žemės ūkiui – 1,2 proc.

Mažmeninės degalų kainos 2016 m. rugpjūčio mėn. (UAB „Lukoil Lietuva“, UAB „Statoil Fuel & Retail Lietuva“, UAB „Neste Lietuva“, UAB „Baltic Petroleum“, UAB „Ventus-Nafta“) kito įvairiai. Mažmeninė benzino A-95 kaina analizuojamu laikotarpiu sumažėjo 0,9 proc., automobilių dujų – padidėjo 9,3 proc., o dyzelino ir dyzelino žemės ūkiui – nepasikeitė. Palyginti su 2015 m. atitinkamu laikotarpiu, mažmeninė dyzelino kaina sumažėjo 10,4 proc., o dyzelino žemės ūkiui – 18,8 proc.

2016 m. rugpjūčio mėn. naftos kaina Niujorko biržoje padidėjo 11,8 proc. 2016 m. rugpjūčio pradžioje Niujorko biržoje šviesiaja nafta buvo prekiaujama po 44,75 USD (37,40 EUR), o mėnesio pabaigoje kaina padidėjo iki 46,67 USD (41,42 EUR) už barelį.

Tarptautinės kelių transporto sąjungos duomenimis, 2016 m. rugpjūčio mėn. pabaigoje benzinas A-95 kaimyninėse šalyse buvo pigesnis: Rusijoje – 50,9 proc., Baltarusijoje – 50,0 proc., Lenkijoje – 7,4 proc., Latvijoje – 5,6 proc., o Estijoje – 1,9 proc. Dyzelinas analizuojamu laikotarpiu taip

Dyzelino ir dyzelino žemės ūkiui vidutinės kainos Lietuvoje 2015–2016 m., EUR/l

Data	Dyzelinas		Dyzelinas žemės ūkiui	
	didmeninė	mažmeninė	didmeninė	mažmeninė
2015 35 sav. (08 24–30)	0,88	1,06	0,51	0,69
2016 31 sav. (08 01–07)	0,84	0,95	0,46	0,56
2016 32 sav. (08 08–14)	0,85	0,94	0,48	0,56
2016 33 sav. (08 15–21)	0,87	0,94	0,50	0,56
2016 34 sav. (08 22–29)	0,88	0,95	0,51	0,56
Laikotarpio pokytis*, %	5,30	0,00	10,20	0,00
Metų pokytis**, %	-0,20	-10,40	-1,20	-18,80

* lyginant 2016 m. 34 savaitę su 31 savaitę

** lyginant 2016 m. 34 savaitę su 2015 m. 35 savaitę

Šaltinis: ŽŪIKVC (ŽŪMPRIS)

pat buvo pigesnis: Rusijoje – 50,0 proc., Baltarusijoje – 42,9 proc., Latvijoje – 5,1 proc., Lenkijoje – 4,1 proc. Estijoje analizuojamu laikotarpiu dyzelinas buvo 7,1 proc. brangesnis negu Lietuvoje.

Šaltiniai: ŽŪIKVC (ŽŪMPRIS) ir Tarptautinė kelių transporto sąjunga

Degalų kainos ES ir kitų šalių rinkose 2016 m. rugpjūčio mėn., EUR/l

Šalis	Benzinas A-95			Dyzelinas		
	31 savaitė	34 savaitė	pokytis, %	31 savaitė	34 savaitė	pokytis, %
Airija	1,30	1,30	0,0	1,17	1,15	-1,7
Albanija	1,17	1,17	0,0	1,16	1,16	0,0
Andora	1,02	1,02	0,0	0,86	0,86	0,0
Argentina				0,99	0,99	0,0
Armėnija	0,78	0,78	0,0	0,72	0,72	0,0
Austrija	1,12	1,09	-2,7	1,05	1,02	-2,9
Baltarusija	0,55	0,54	-1,8	0,57	0,56	-1,8
Belgija	1,34	1,35	0,7	1,18	1,22	3,4
Brazilija	0,91	0,92	1,1	0,89	0,90	1,1
Bosnija-Hercegovina	1,03	0,98	-4,9	0,89	0,86	-3,4
Bulgarija	1,01	1,02	1,0	1,00	1,00	0,0
Čekija	1,08	1,06	-1,9	1,02	1,01	-1,0
Čilė	0,97	0,94	-3,1	0,62	0,59	-4,8
Danija	1,35	1,36	0,7	1,11	1,13	1,8
Didžioji Britanija	1,32	1,30	-1,5	1,33	1,32	-0,8
Estija	1,10	1,06	-3,6	1,08	1,05	-2,8
Graikija	1,38	1,36	-1,4	1,08	1,06	-1,9
Gruzija	0,65	0,65	0,0	0,59	0,59	0,0
Ispanija	1,14	1,15	0,9	1,04	1,05	1,0
Italija	1,46	1,46	0,0	1,31	1,31	0,0
Japonija	1,08	1,08	0,0	0,91	0,90	-1,1
JAV	0,51	0,51	0,0	0,56	0,56	0,0
Juodkalnija	1,08	1,07	-0,9	0,97	0,94	-3,1
Kazachstanas	0,35	0,36	2,9	0,25	0,25	0,0
Kosovas	0,90	0,90	0,0	0,88	0,88	0,0
Kroatija	1,17	1,19	1,7	1,10	1,11	0,9
Latvija	1,04	1,02	-1,9	0,95	0,93	-2,1
Lenkija	1,02	1,00	-2,0	0,96	0,94	-2,1
Lietuva	1,09	1,08	-0,9	0,98	0,98	0,0
Liuksemburgas	1,07	1,10	2,8	0,91	0,94	3,3
Makedonija	0,99	1,00	1,0	0,78	0,78	0,0
Meksika	0,68	0,71	4,4	0,65	0,67	3,1
Moldova	0,71	0,73	2,8	0,62	0,63	1,6
Norvegija	1,61	1,63	1,2	1,44	1,47	2,1
Nyderlandai	1,56	1,58	1,3	1,21	1,23	1,7
Peru	0,88	0,90	2,3	0,64	0,64	0,0
Portugalija	1,45	1,44	-0,7	1,21	1,20	-0,8
Prancūzija	1,34	1,33	-0,7	1,14	1,14	0,0
Rumunija	1,04	1,04	0,0	1,02	1,03	1,0
Rusija	0,53	0,53	0,0	0,49	0,49	0,0
Serbija	1,08	1,09	0,9	1,13	1,14	0,9
Slovakija	1,20	1,21	0,8	1,05	1,04	-1,0
Slovėnija	1,19	1,18	-0,8	1,10	1,07	-2,7
Suomija	1,38	1,35	-2,2	1,18	1,15	-2,5
Švedija	1,35	1,38	2,2	1,31	1,35	3,1
Šveicarija	1,32	1,31	-0,8	1,32	1,32	0,0
Turkija	1,31	1,34	2,3	1,13	1,14	0,9
Ukraina	0,81	0,81	0,0	0,70	0,70	0,0
Urugvajus	1,28	1,28	0,0	1,17	1,17	0,0
Vengrija	1,13	1,12	-0,9	1,12	1,11	-0,9
Vokietija	1,28	1,28	0,0	1,08	1,08	0,0

* lyginant 2016 m. 34 savaitę su 31 savaitę

Šaltinis: Tarptautinė kelių transporto sąjunga

Technikos rinkos sektoriaus informaciją parengė R. Zinkevičius, tel. (8 37) 39 70 76



Maisto produktų mažmeninė rinka

Žemės ūkio ir maisto produktų vidutinės kainos Lietuvos kaimo vietovių parduotuvėse
2015–2016 m. rugpjūčio mėn. pradžioje, EUR/mat. vnt.

Produktas	Matavimo vienetas	2015 rugpjūtis	2016		Pokytis, %			
			liepa	rugpjūtis	mėnesio *	metų **		
Geriamasis pienas, neapdorotas UAT	2,5 % riebumo	tetrapakas	1 l	0,86	0,90	0,89	-1,11	3,49
		plastikinis maišelis	1 l	0,78	0,79	0,80	1,27	2,56
	3,5 % riebumo	tetrapakas	1 l	0,87	1,00	0,94	-6,00	8,05
		plastikinis maišelis	1 l	0,86	0,84	0,85	1,19	-1,16
Geriamasis pienas, apdorotas UAT	2,5 % riebumo	tetrapakas	1 l	1,06	1,07	1,08	0,93	1,89
	3,5 % riebumo	tetrapakas	1 l	1,10	1,17	1,18	0,85	7,27
Kefyras	2,5 % riebumo	tetrapakas	1 l	0,90	0,91	0,95	4,40	5,56
		plastikinis maišelis	1 l	0,84	0,85	0,85	0,00	1,19
Grietinė	30 % riebumo	400–450 g pakuotėje	1 kg	3,10	3,03	3,03	0,00	-2,26
Varškės sūris	22 % riebumo		1 kg	6,17	6,51	5,83	-10,45	-5,51
Sviestas	82 % riebumo		1 kg	7,09	6,88	6,69	-2,76	-5,64
Tepus riebalų mišinys	15 % augalinių riebalų		1 kg	6,69	6,17	6,18	0,16	-7,62
Varškė	9 % riebumo	180–200 g pakuotėje	1 kg	4,08	3,95	3,81	-3,54	-6,62
	liesa		1 kg	3,66	3,65	3,62	-0,82	-1,09
Fermentiniai sūriai	<i>Gouda</i>		1 kg	7,18	7,07	6,77	-4,24	-5,71
	Kietieji		1 kg	12,30	14,59	14,55	-0,27	18,29
	<i>Tilsit</i>		1 kg	7,04	6,89	7,14	3,63	1,42
Kiauliena	šoninė be kaulo		1 kg	3,58	3,65	3,75	2,74	4,75
Vištiena	ketvirčiai		1 kg	2,03	2,08	1,93	-7,21	-4,93
	broileris		1 kg	2,42	2,45	2,49	1,63	2,89
Vištų kiaušiniai, rudi	L kategorijos		10 vnt.	1,16	0,99	0,97	-2,02	-16,38
	M kategorijos		10 vnt.	1,14	0,94	0,93	-1,06	-18,42
Silkė	neišdarinėta, su galvom, sūdyta		1 kg	2,56	2,63	2,64	0,38	3,13
	filė, sūrime		1 kg	3,74	4,22	4,29	1,66	14,71
Jūrų lydeka	sušaldyta, be galvos		1 kg	3,77	3,79	4,11	8,44	9,02
Menkės filė	sušaldyta		1 kg	3,62	3,93	3,88	-1,27	7,18
Kvietiniai miltai	ekstra rūšies	1 kg pakuotėje	1 kg	0,93	0,93	0,93	0,00	0,00
		2 kg pakuotėje	1 kg	0,84	0,84	0,86	2,38	2,38
	aukščiausios rūšies	1 kg pakuotėje	1 kg	0,83	0,82	0,83	1,22	0,00
		2 kg pakuotėje	1 kg	0,70	0,70	0,69	-1,43	-1,43
Duona	juoda		1 kg	1,34	1,30	1,27	-2,31	-5,22
	balta		1 kg	1,30	1,27	1,25	-1,57	-3,85
	batonas		1 kg	1,41	1,45	1,47	1,38	4,26
Ryžiai	apdoroti garais		1 kg	1,32	1,35	1,38	2,22	4,55
Grikių kruopos			1 kg	1,68	1,80	1,85	2,78	10,12
Manų kruopos			1 kg	0,80	0,79	0,79	0,00	-1,25
Makaronai			1 kg	1,52	1,54	1,57	1,95	3,29
Cukrus			1 kg	0,84	0,92	0,89	-3,26	5,95
Bulvės	lietuviškos, naujo derliaus, neplautos, II klasės		1 kg	0,45	0,69	0,48	-30,43	6,67
	importuotos, naujo derliaus, neplautos, II klasės		1 kg	-	0,78	0,42	-46,15	-
Burokėliai	lietuviški, nefasuoti, II klasės		1 kg	0,40	0,45	0,39	-13,33	-2,50
	lietuviškos, naujo derliaus, neplautos, II klasės		1 kg	-	0,67	0,52	-22,39	-
Morkos	importuotos, naujo derliaus, neplautos, II klasės		1 kg	0,82	0,78	0,52	-33,33	-36,59
	lietuviški, naujo derliaus, II klasės		1 kg	0,40	0,47	0,37	-21,28	-7,50
Baltagūžiai kopūstai	importuoti, naujo derliaus, II klasės		1 kg	0,53	0,52	0,35	-32,69	-33,96
	rauginti		1 kg	1,30	1,02	1,04	1,96	-20,00
	Agurkai	lietuviški, II klasė	1 kg	0,98	0,87	0,68	-21,84	-30,61
importuoti, II klasė		1 kg	0,92	0,82	0,53	-35,37	-42,39	
Pomidorai	lietuviški, II klasės		1 kg	0,89	-	0,91	-	2,25
	importuoti, II klasės		1 kg	0,97	1,16	1,11	-4,31	14,43
Svogūnai	lietuviški, geltonieji, II klasės		1 kg	0,61	0,67	0,65	-2,99	6,56
	importuoti, geltonieji, II klasės		1 kg	0,73	0,69	0,62	-10,14	-15,07
Česnakai	importuoti		1 kg	2,83	4,98	4,83	-3,01	70,67
Obuoliai	importuoti, fasuoti arba nefasuoti		1 kg	1,02	0,79	0,72	-8,86	-29,41
Geriamas vanduo	negazuotas, be priedų		1 l	0,41	0,39	0,38	-2,56	-7,32
Aliejus	rapsų		1 l	2,00	2,33	2,30	-1,29	15,00
	saulėgrąžų		1 l	2,03	2,38	2,31	-2,94	13,79
Medus	natūralus, plastikiniame indelyje		1 l	4,52	4,05	4,30	6,17	-4,87
	natūralus, stikliniame indelyje		1 kg	5,60	6,37	6,53	2,51	16,61
Druska	be priedų		1 kg	0,35	0,35	0,35	0,00	0,00
	joduota		1 kg	0,39	0,38	0,38	0,00	-2,56

lentelės tęsinys 32 psl.



31 psl. lentelės tęsinys

Maisto produktų aprašas: geriamasis pienas – be priedų (kvapniųjų medžiagų, Ca, vitaminų ir pan.); kefyras – plastikiniame maišelyje; grietinė – plastikiniame indelyje; sviestas – laminuotame popieriuje; tepus riebalų mišinys – laminuotame popieriuje; varškė – be priedų (džiovintų vaisių, sintetinių ir natūraliųjų kvapiųjų medžiagų, dažiklių), 180–200 g plastikiniame maišelyje / laminuotame popieriuje; fermentiniai sūriai – nesupjaustyti riekelėmis, plastikiniame maišelyje arba nefasuoti; kiaušiena – šviežia, atšaldyta, plastikiniame indelyje arba nefasuota; vištienos ketvirčiai – užšaldyti, plastikiniame maišelyje arba indelyje; broileris – viščiukas arba viščiukas broileris, užšaldytas, plastikiniame maišelyje; vištų kiaušiniai – 10 vnt., rudi, popierinėse arba plastikinėse dėžutėse; silkė – nefasuota; jūrų lydeka – plastikiniame maišelyje; menkės filė – plastikiniame maišelyje; kvietiniai miltai – popieriniame maišelyje; duona, batonas – be specialių priedų (džiovintų vaisių, riešutų ir kt.), popieriniame arba plastikiniame maišelyje; ryžiai, apdoroti garais – plikyti, be specialių priedų, 800 g plastikiniame maišelyje; grikių kruopos – neskaldytos, 800 g plastikiniame maišelyje; manų kruopos – 800 g plastikiniame maišelyje; makaronai – spagečiai (plonieji) ir kiti (forminiai), 400 g plastikiniame maišelyje; cukrus – plastikiniame arba popieriniame maišelyje; bulvės, morkos, baltagūžiai kopūstai, burokėliai, trumpavaisiai ir ilgavaisiai agurkai, pomidorai, svogūnai, česnakai – nefasuoti; obuoliai – bet kokios veislės, fasuoti arba nefasuoti; geriamas vanduo – 1,5 l plastikiniame butelyje; aliejus – maistinis, plastikiniame butelyje; druska – plastikinėje ar popierinėje pakuotėje.

Pastabos: kainos kaimo vietovių parduotuvėse registruojamos iki kiekvieno mėnesio 14 dienos; kainų kaimo vietovių parduotuvėse registravimui nenaudojamos akcinės kainų vertės.

Šaltinis: ŽŪIKVC (ŽŪMPRIS)

**Žemės ūkio ir maisto produktų vidutinės kainos Lietuvos turgavietėse
2015–2016 m. rugpjūčio mėn. pradžioje, EUR/mat. vnt.**

Produktas	Matavimo vienetas	2015	2016		Pokytis, %		
		rugpjūtis	liepa	rugpjūtis	mėnesio *	metų **	
Geriamasis pienas	natūralaus riebumo šviežias karvės pienas	1 l	0,57	0,57	0,56	-1,75	-1,75
Grietinė	natūralaus riebumo	1 l	3,06	3,13	3,11	-0,64	1,63
Sviestas	be augalinės kilmės riebalų	1 kg	6,33	6,18	6,59	6,63	4,11
Varškė	natūralaus riebumo	1 kg	2,68	2,55	2,44	-4,31	-8,96
Varškės sūris	natūralaus riebumo	1 kg	3,71	3,89	3,88	-0,26	4,58
Kiaušiena	rūkyti lašiniai	1 kg	4,63	4,78	4,98	4,18	7,56
	švieži lašiniai	1 kg	2,15	2,42	2,42	0,00	12,56
	kumpis be kaulo	1 kg	3,65	3,62	3,60	-0,55	-1,37
	sprandinė be kaulo	1 kg	4,59	4,59	4,52	-1,53	-1,53
Jautiena	nugarinė be kaulo	1 kg	4,72	4,66	4,61	-1,07	-2,33
	kumpis be kaulo	1 kg	6,85	6,71	6,77	0,89	-1,17
	nugarinė be kaulo	1 kg	9,56	8,97	8,63	-3,79	-9,73
Veršiena	kumpis be kaulo	1 kg	10,51	9,62	9,79	1,77	-6,85
	nugarinė be kaulo	1 kg	11,92	9,60	10,33	7,60	-13,34
Vištiena	išdarinėta, nepadalinta į gabalus	1 kg	4,15	3,93	4,29	9,16	3,37
Kalakutiena	krūtinėlė	1 kg	6,90	6,65	6,25	-6,02	-9,42
Vištų kiaušiniai	rudi, neženklinti, neregistruotų vištų augintojų	10 vnt.	1,49	1,47	1,52	3,40	2,01
Sūdyta silkė	neišdarinėta, su galvom, sūdyta	1 kg	2,68	2,82	2,82	0,00	5,22
Sūdytų silkių filė	su oda, sūrime	1 kg	3,94	3,97	3,96	-0,25	0,51
Jūrų lydeka	sušaldyta, be galvos	1 kg	3,50	3,63	3,52	-3,03	0,57
Menkės filė	sušaldyta	1 kg	3,85	3,81	4,19	9,97	8,83
Karpis	gyvas	1 kg	3,08	3,36	3,31	-1,49	7,47
Karosas	atšaldytas, neišdarinėtas, su galva	1 kg	2,00	1,50	2,20	46,67	10,00
Karšis	atšaldytas, neišdarinėtas, su galva	1 kg	2,17	2,33	2,11	-9,44	-2,76
Menkė	atšaldyta, išdarinėta, su galva	1 kg	2,74	2,75	2,88	4,73	5,11
Strimelė	atšaldyta, neišdarinėta, su galva	1 kg	-	1,50	1,40	-6,67	-
Medus	natūralus	1 kg	5,09	5,42	5,42	0,00	6,48
Bulvės	lietuviškos, naujo derliaus, vidutinio dydžio	1 kg	0,46	0,62	0,36	-41,94	-21,74
Burokėliai	lietuviški	1 kg	0,65	0,72	0,50	-30,56	-23,08
Morkos	lietuviškos, naujo derliaus, neplautos	1 kg	0,85	0,91	0,62	-31,87	-27,06
Baltagūžiai kopūstai	lietuviški, naujo derliaus	1 kg	0,48	0,58	0,44	-24,14	-8,33
Žiediniai kopūstai	rauginti	1 kg	1,20	1,14	1,14	0,00	-5,00
	lietuviški	1 kg	1,20	1,33	1,28	-3,76	6,67
Agurkai	importuoti	1 kg	1,00	1,23	1,00	-18,70	0,00
	lietuviški	1 kg	0,78	0,73	0,57	-21,92	-26,92
Pomidorai	lietuviški, vidutinio dydžio	1 kg	1,05	1,90	0,91	-52,11	-13,33
	importuoti, vidutinio dydžio	1 kg	1,00	1,24	0,67	-45,97	-33,00
Svogūnai	lietuviški, vidutinio dydžio	1 kg	0,72	0,78	0,67	-14,10	-6,94
Česnakai	lietuviški	1 kg	3,00	4,62	3,98	-13,85	32,67
	importuoti	1 kg	2,67	4,71	4,00	-15,07	49,81
Obuoliai	lietuviški	1 kg	0,54	0,69	0,55	-20,29	1,85
	importuoti	1 kg	0,94	0,73	0,83	13,70	-11,70

Maisto produktų aprašas: geriamasis pienas – pilstomas arba plastikiniame butelyje; grietinė – fasuota arba nefasuota; sviestas – fasuotas arba nefasuotas; varškė, varškės sūris – fasuota arba nefasuota; švieži, rūkyti lašiniai – sveriami, nefasuoti; kiaušiena – šviežia, atvėsinta, sveriami, nefasuota; jautiena – šviežia, atvėsinta, sveriami, nefasuota; veršiena – šviežia, atvėsinta, sveriami, nefasuota; vištiena – šviežia, atvėsinta, nefasuota; kalakutienos krūtinėlė – šviežia, atvėsinta, nefasuota; kiaušiniai – rudi, neženklinti, neregistruotų vištų augintojų; sūdyta silkė – nefasuota; silkių filė – sūryme, nefasuota; jūrų lydeka – sušaldyta, nefasuota; menkės filė – sušaldyta, nefasuota; atlanto lašiša – 1–3 kg, nefasuota; karosas – šviežias, atšaldytas, nefasuotas; karšis – šviežias, atšaldytas, nefasuotas; menkė – šviežia, atšaldyta, nefasuota; strimelė – šviežia, atšaldyta, nefasuota; sterkas – šviežias, atšaldytas, nefasuotas; stinta – šviežia, atšaldyta, nefasuota; medus – plastikiniame arba stikliniame indelyje; bulvės, morkos, burokėliai, baltagūžiai ir žiediniai kopūstai, trumpavaisiai ir ilgavaisiai agurkai, pomidorai, svogūnai, česnakai – nefasuoti; obuoliai – bet kokios veislės.

Pastabos: kainos turgavietėse registruojamos iki einamojo mėnesio 14 d.; turgavietėje registruojama pirminė, pardavėjo prašoma kaina (be nuolaidų).

Šaltinis: ŽŪIKVC (ŽŪMPRIS)



**Žemės ūkio ir maisto produktų vidutinės kainos Lietuvos mobiliuose turgavietėse
2015–2016 m. rugpjūčio mėn. pradžioje, EUR/mat. vnt.**

Produktas		Matavimo vienetas	2015	2016		Pokytis, %	
			rugpjūtis	liepa	rugpjūtis	mėnesio *	metų **
Geriamasis pienas	karvės, natūralaus riebumo, šviežias	1 l	0,65	0,62	0,63	1,61	-3,08
Grietinė	natūralaus riebumo	1 kg	3,08	3,32	3,20	-3,61	3,90
Sviestas	be augalinės kilmės riebalų	1 kg	6,48	6,72	6,60	-1,79	1,85
Varškė	natūralaus riebumo	1 kg	2,88	2,75	2,90	5,45	0,69
Varškės sūris	karvės pieno, natūralaus riebumo	1 kg	4,46	4,18	4,15	-0,72	-6,95
Kiauliena	rūkyti lašiniai	1 kg	5,19	4,96	5,45	9,88	5,01
	kumpis be kaulo	1 kg	3,58	3,55	4,02	13,24	12,29
	sprandinė be kaulo	1 kg	4,77	4,65	4,65	0,00	-2,52
	nugarinė be kaulo	1 kg	5,22	4,55	5,00	9,89	-4,21
Vištiena	išdarinėta, nepadalinta į gabalus	1 kg	3,93	4,56	4,67	2,41	18,83
Kalakutiena	krūtinėlė	1 kg	6,73	7,70	7,70	0,00	14,41
Vištų kiaušiniai	rudi, neženklinti, neregistruotų vištų augintojų	10 vnt.	1,83	1,64	1,72	4,88	-6,01
Medus	natūralus	1 kg	5,79	5,40	5,33	-1,30	-7,94
Duona	juoda, be priedų	1 kg	2,05	2,34	2,24	-4,27	9,27
	balta, be priedų	1 kg	2,05	2,41	2,31	-4,15	12,68
Bulvės	vidutinio dydžio, naujo derliaus	1 kg	0,54	0,75	0,44	-41,33	-18,52
Morkos	naujo derliaus, neplautos	1 kg	0,78	1,12	0,83	-25,89	6,41
Kopūstai	baltagūžiai, naujo derliaus	1 kg	0,62	0,68	0,50	-26,47	-19,35
	žiediniai	1 kg	1,17	1,88	1,37	-27,13	17,09
Burokėliai	vidutinio dydžio	1 kg	0,81	0,63	0,58	-7,94	-28,40
Agurkai	trumpavaisiai	1 kg	0,95	0,92	0,61	-33,70	-35,79
Pomidorai	vidutinio dydžio	1 kg	1,39	1,85	1,18	-36,22	-15,11
Svogūnai		1 kg	0,78	0,68	0,76	11,76	-2,56
Česnakai		1 kg	3,07	4,83	5,00	3,52	62,87
Obuoliai		1 kg	0,70	0,73	0,66	-9,59	-5,71

Maisto produktų aprašas: geriamas pienas – pilstomas arba plastikiniame butelyje; grietinė – fasuota arba nefasuota; sviestas – fasuotas arba nefasuotas; varškė, varškės sūris – fasuota arba nefasuota; rūkyti lašiniai – kiaulienos, sveriami, nefasuoti; kiauliena – šviežia, atšaldyta, sveriami, nefasuoti; višta, antis – šviežia, atšaldyta, nefasuota; triušiena – šviežia, atšaldyta, nefasuota; kalakutienos krūtinėlė – šviežia, atšaldyta, nefasuota; medus – plastikiniame arba stikliniame indelyje; duona – sveriami, nefasuoti; bulvės, morkos, baltagūžiai kopūstai, agurkai, pomidorai, svogūnai, česnakai – nefasuoti; obuoliai – bet kokios veislės, nefasuoti.

Pastabos: kainos turgavietėse registruojamos iki einamojo mėnesio 14 d.; turgavietėje registruojama pirminė, pardavėjo prašoma kaina (be nuolaidų); kainos buvo registruotos Vilniaus, Kauno, Klaipėdos, Panevėžio ir Marijampolės mobiliuose turgavietėse

Šaltinis: ŽŪIKVC (ŽŪMPRIŠ)

Ūkinių gyvūnų ir javų vidutinės kainos Lietuvoje 2015–2016 m. rugpjūčio mėn. pradžioje, EUR/mat. vnt.

Produktas		Matavimo vienetas	2015	2016		Pokytis, %	
			rugpjūtis	liepa	rugpjūtis	mėnesio *	metų **
Galvijai	priauglis iki 8 (imtinai) mėn.	1 vnt.	208,89	155,63	243,67	56,57	16,65
	telyčios nuo 8 mėn. iki apsiveršavimo	1 vnt.	575,56	478,09	497,38	4,03	-13,58
	karvės nuo 8 mėn. bent kartą apsiveršavusios.	1 vnt.	771,48	625,11	595,84	-4,68	-22,77
Paršeliai	iki 3 mėn.	1 vnt.	59,58	62,50	60,19	-3,70	1,02
Kiaulės	3–8 mėn.	1 vnt.	198,00	174,03	166,25	-4,47	-16,04
	nuo 8 mėn.	1 vnt.	270,09	244,12	258,24	5,78	-4,39
Ožiai		1 vnt.	50,00	94,17	61,25	-34,96	22,50
Ožkos	ožkingos, ožkavedės	1 vnt.	101,95	66,81	62,50	-6,45	-38,70
	oškų priauglis, 2–18 mėn.	1 vnt.	36,39	25,63	27,40	6,91	-24,70
Avinai		1 vnt.	165,64	111,67	106,55	-4,58	-35,67
Avys	ėringos, ėriavedės	1 vnt.	117,48	92,78	71,91	-22,49	-38,79
Ėriukai	avių priauglis, 2–18 mėn.	1 vnt.	48,93	57,04	43,33	-24,04	-11,44
Triušiai (mėsiniai)	1–2 mėn.	1 vnt.	6,08	6,41	5,22	-18,56	-14,14
	3–4 mėn.	1 vnt.	11,59	11,55	12,31	6,58	6,21
Vištos ir gaidžiai	nuo 3 mėn.	1 vnt.	6,35	5,68	5,72	0,70	-9,92
Vištų jaunikliai	dedeklių rūšių, vienadieniai	1 vnt.	1,00	0,98	1,00	2,04	0,00
	mėsinių veislės, vienadieniai	1 vnt.	0,88	0,86	0,90	4,65	2,27
Ančių jaunikliai	iki 1 sav.	1 vnt.	2,00	1,65	1,70	3,03	-15,00
Kviečiai		50 kg	8,59	7,47	7,59	1,61	-11,64
Rugiai		50 kg	7,00	8,50	6,50	-23,53	-7,14
Kvietrugiai	bet kurios rūšies,	50 kg	7,00	6,50	7,25	11,54	3,57
Miežiai	40–50 kg maišuose	50 kg	7,83	7,17	7,00	-2,37	-10,60
Avižos		50 kg	7,53	6,81	6,72	-1,32	-10,76

Pastabos: kainos turgavietėse registruojamos iki einamojo mėnesio 14 d.; turgavietėje registruojama pirminė, pardavėjo prašoma kaina (be nuolaidų)

* lyginant 2016 m. rugpjūčio mėn. su 2016 m. liepos mėn.

** lyginant 2016 m. rugpjūčio mėn. su 2015 m. rugpjūčio mėn.

Šaltinis: ŽŪIKVC (ŽŪMPRIŠ)



Maisto produktų kainos Lietuvos mažmeninės prekybos centruose, EUR/mat. vnt.

Produktas				Matavimo vnt.	Vidutinė svertinė kaina, EUR/mat. vnt.				Pokytis, %		
						2015		2016		savaitės*	metų**
						08 28	07 28	08 18	08 25		
Geriamasis pienas	pasterizuotas, be priedų (kvapiųjų medžiagų, Ca, vitaminų ir pan.)	2,5 % riebumo	tetrapakas	1 l	be akcijų	0,81	0,81	0,81	0,81	0,00	0,00
			plastikinis maišelis	1 l	akcinė	0,60	-	0,69	0,69	0,00	15,00
	3,5 % riebumo	tetrapakas	1 l	be akcijų	0,62	0,65	0,66	0,66	0,00	6,45	
		plastikinis maišelis	1 l	akcinė	0,55	0,58	0,47	0,50	6,38	-9,09	
Kefyras	2,5 % riebumo	plastikinis maišelis arba tetrapakas	1 l	be akcijų	0,69	0,65	0,67	0,67	0,00	-2,90	
Grietinė	30 % riebumo	polistireno indelis	400-450 g	be akcijų	1,18	1,19	1,19	1,17	-1,68	-0,85	
	akcinė			1,05	0,93	0,92	0,97	5,43	-7,62		
	12 % riebumo			be akcijų	0,79	0,80	0,80	0,80	0,00	1,27	
				akcinė	0,64	0,64	-	0,59	-	-7,81	
Varškės sūris (džiovintų vaisių ir kt.)	be priedų	22 % riebumo	fasuota	1 kg	be akcijų	5,89	5,91	5,86	5,81	-0,85	-1,36
		akcinė	5,03	4,54	4,62	4,35	-5,84	-13,52			
		13 % riebumo	fasuota	1 kg	be akcijų	5,57	5,43	5,34	5,64	5,62	1,26
				akcinė	4,97	4,86	4,63	4,49	-3,02	-9,66	
Jogurtas	natūralus	išskyrus geriamąjį ar dietinį	polistireno indelis	360 g	be akcijų	0,58	0,59	0,58	0,58	0,00	0,00
Sviestas	82 % riebumo		pergamentinis arba laminuotas popierius	200 g	be akcijų	1,32	1,32	1,31	1,31	0,00	-0,76
					akcinė	1,00	0,84	0,97	0,97	0,00	-3,00
Tepus riebalų mišinys	15 % augalinių riebalų		pergamentinis arba laminuotas popierius	200 g	be akcijų	1,18	1,21	1,20	1,20	0,00	1,69
Varškė	be priedų	9 % riebumo	180-200 g, laminuotas popierius arba plastikinis maišelis	1 kg	be akcijų	3,59	3,50	3,52	3,48	-1,14	-3,06
					akcinė	2,94	2,88	2,72	2,83	4,04	-3,74
		liesa		1 kg	be akcijų	3,39	3,33	3,35	3,30	-1,49	-2,65
	akcinė				2,77	2,66	2,68	2,70	0,75	-2,53	
Fermentinis sūris	Gouda, nesupjaustytas riekelėmis		fasuota arba nefasuota	1 kg	be akcijų	6,72	6,90	6,83	6,93	1,46	3,13
	akcinė				4,79	5,20	5,69	5,23	-8,08	9,19	
	kietasis, nesupjaustytas riekelėmis				be akcijų	8,29	7,69	7,56	7,64	1,06	-7,84
	Tilsit, nesupjaustytas riekelėmis			1 kg	be akcijų	6,68	6,75	6,74	6,73	-0,15	0,75
					akcinė	4,90	5,73	5,84	4,97	-14,90	1,43
Kiauliena	šviežia, atšaldyta	kumpis su kaulu	nefasuota	1 kg	be akcijų	3,20	3,17	3,17	3,17	0,00	-0,94
		kumpis be kaulo			be akcijų	3,62	3,62	3,62	3,62	0,00	0,00
		sprandinė			be akcijų	4,63	4,63	4,63	4,63	0,00	0,00
		akcinė			-	4,43	3,87	4,29	10,85	-	
		nugarinė		1 kg	be akcijų	4,90	4,92	4,92	4,92	0,00	0,41
					akcinė	-	3,72	4,49	4,49	0,00	-
Galvijiena	šviežia, atšaldyta	kumpis su kaulu	nefasuota	1 kg	be akcijų	4,88	4,86	4,86	4,86	0,00	-0,41
		kumpis be kaulo			be akcijų	5,79	5,85	5,87	5,89	0,34	1,73
		nugarinė			be akcijų	8,69	8,69	8,69	8,69	0,00	0,00
Dešra	kiaulienos ir (arba) jautienos, aukščiausios rūšies	virtos dešrelės	260-310 g pakuotė	1 kg	be akcijų	5,93	6,17	6,17	6,15	-0,32	3,71
					akcinė	4,20	5,10	5,31	5,44	2,45	29,52
		šalto rūkymo	fasuota	1 kg	be akcijų	14,47	14,42	14,44	14,54	0,69	0,48
					akcinė	6,73	7,12	7,29	7,26	-0,41	7,88
		karšto rūkymo		1 kg	be akcijų	5,44	6,77	5,29	5,29	0,00	-2,76
Vištienos ketvirčiai	atvėsinti		plastikinis maišelis arba nefasuota	1 kg	be akcijų	2,02	1,98	1,94	2,06	6,19	1,98
	sušaldyti		plastikinis maišelis	1 kg	be akcijų	2,13	1,94	1,94	1,94	0,00	-8,92
Viščiukas ar viščiukas broileris	atvėsintas, nesukapotas		plastikinis maišelis arba nefasuota	1 kg	be akcijų	2,73	2,58	2,58	2,60	0,78	-4,76
	akcinė	-	-	1,91	2,11	10,47	-				
	sušaldytas, nesukapotas		plastikinis maišelis	1 kg	be akcijų	2,55	2,57	2,56	2,56	0,00	0,39
Vištienos krūtinėlė	šviežia		fasuota arba nefasuota	1 kg	be akcijų	4,30	4,40	4,66	4,54	-2,58	5,58
					akcinė	4,49	3,65	2,82	3,65	29,43	-18,71
Kalakutienos krūtinėlė	šviežia		fasuota arba nefasuota	1 kg	be akcijų	8,11	8,14	8,27	8,26	-0,12	1,85
					akcinė	5,79	5,79	6,14	5,82	-5,21	0,52
Narvuose laikomų vištų kiaušiniai	L kategorija		fasuota	10 vnt.	be akcijų	1,18	1,30	1,29	1,29	0,00	9,32
	M kategorija		fasuota	10 vnt.	be akcijų	0,99	1,07	1,05	1,09	3,81	10,10
					akcinė	0,99	0,85	0,78	0,65	-16,67	-34,34

lentelės tęsinys 35 psl.



34 psl. lentelės tęsinys

Produktas			Matavimo vnt.	Vidutinė svertinė kaina, EUR/mat. vnt.				Pokytis, %			
				2015 08 28	2016 07 28	2016 08 18	2016 08 25	savaitės*	metų**		
Jūrinių lydekos	užšaldyta, be galvos	plastikinis maišelis	1 kg	be akcijų	4,33	4,51	4,26	4,34	1,88	0,23	
				akcinė	3,50	2,92	3,27	3,26	-0,31	-6,86	
Atlantinės lašišos	šviežia, su galva, nuo 1 iki 3 kg	nefasuota	1 kg	be akcijų	7,82	7,82	7,82	7,82	0,00	0,00	
				akcinė	4,53	3,76	5,76	3,13	-45,66	-30,91	
Karpiai	gyvas arba šviežiai paskerstas	nefasuota	1 kg	be akcijų	3,54	3,61	3,62	3,55	-1,93	0,28	
				akcinė	3,69	3,51	-	3,48	-	-5,69	
Sūdytos silkės	neišdarinėta, su galva	nefasuota	1 kg	be akcijų	2,79	2,67	2,78	2,67	-3,96	-4,30	
				akcinė	2,09	2,67	2,11	2,06	-2,37	-1,44	
Silkės filė	natūrali, su oda, sūryme	nefasuota	1 kg	be akcijų	3,64	3,79	3,79	3,79	0,00	4,12	
				akcinė	2,56	3,19	2,75	2,75	0,00	7,42	
Jūriniai ešeriai	karšto rūkymo	nefasuota	1 kg	be akcijų	8,53	7,93	8,13	8,05	-0,98	-5,63	
				akcinė	6,32	6,85	6,95	5,87	-15,54	-7,12	
Skumbrys	šalto rūkymo	nefasuota	1 kg	be akcijų	6,06	5,70	5,64	5,80	2,84	-4,29	
				akcinė	5,32	5,40	5,15	5,69	10,49	6,95	
Menkės filė	užšaldyta	plastikinis maišelis	1 kg	be akcijų	4,46	4,62	4,64	4,66	0,43	4,48	
				akcinė	-	-	3,78	3,78	0,00	-	
Žuvų konservai aliejuje	šprotai	skardinė dėžutė arba lengvai	160 g	be akcijų	0,83	0,88	0,88	0,92	4,55	10,84	
				akcinė	-	0,70	0,52	0,58	11,54	-	
	skumbė	atidaroma skardinė dėžutė	240 g	be akcijų	0,93	0,95	0,96	0,97	1,04	4,30	
				akcinė	0,80	0,92	0,94	0,90	-4,26	12,50	
Žuvų konservai pomidorų padaže	skumbė	atidaroma skardinė dėžutė	240 g	be akcijų	0,97	1,02	0,98	0,98	0,00	1,03	
				akcinė	0,90	0,87	0,89	0,89	0,00	-1,11	
Kvietiniai miltai	Ekstra rūšis	1 kg popierinė pakuotė	1 kg	be akcijų	0,90	0,91	0,91	0,91	0,00	1,11	
				akcinė	0,69	0,71	0,71	0,73	2,82	5,80	
	aukščiausia rūšis	1 kg popierinė pakuotė	1 kg	be akcijų	0,87	0,88	0,88	0,88	0,00	1,15	
				akcinė	0,68	0,70	0,71	0,70	-1,41	2,94	
		2 kg popierinė pakuotė	1 kg	be akcijų	0,74	0,74	0,74	0,74	0,00	0,00	
				akcinė	0,59	0,57	0,59	0,60	1,69	1,69	
2 kg popierinė pakuotė	1 kg	be akcijų	0,71	0,71	0,71	0,72	1,41	1,41			
		akcinė	0,57	0,56	0,58	0,56	-3,45	-1,75			
Duona	juoda	be specialių priedų (džiovintų vaisių, riešutų ir kt.)	popierinė arba plastikinė pakuotė	1 kg	be akcijų	1,67	1,68	1,71	1,67	-2,34	0,00
	balta batonas			1 kg	be akcijų	1,61	1,56	1,52	1,54	1,32	-4,35
				1 kg	be akcijų	1,90	1,94	1,91	1,90	-0,52	0,00
Ryžiai	be specialių priedų, plikyti	800 g plastikinė pakuotė	1 kg	be akcijų	2,03	2,05	2,06	2,07	0,49	1,97	
				akcinė	1,37	1,54	1,72	1,72	0,00	25,55	
Makaronai	spagečiai	400 g plastikinė pakuotė	1 kg	be akcijų	1,61	1,74	1,75	1,76	0,57	9,32	
				akcinė	1,38	-	1,40	1,40	0,00	1,45	
Grikių kruopos	neskaldytos	800 g popierinė arba plastikinė pakuotė	1 kg	be akcijų	2,16	2,38	2,36	2,37	0,42	9,72	
				akcinė	1,82	-	1,72	1,64	-4,65	-9,89	
Manų kruopos		800 g popierinė arba plastikinė pakuotė	1 kg	be akcijų	0,84	0,81	0,81	0,81	0,00	-3,57	
Cukrus		popierinė arba plastikinė pakuotė	1 kg	be akcijų	0,90	0,92	0,91	0,88	-3,30	-2,22	
				akcinė	0,58	0,74	0,77	0,75	-2,60	29,31	
Druska	joduota	popierinė arba plastikinė pakuotė	1 kg	be akcijų	0,33	0,33	0,33	0,33	0,00	0,00	
	be priedų			akcinė	-	-	-	0,25	-	-	
Medus	natūralus	plastikinis indelis	1 kg	be akcijų	6,18	6,17	6,13	6,33	3,26	2,43	
				akcinė	4,84	-	4,13	4,68	13,32	-3,31	
	stiklinis indelis	1 kg	be akcijų	5,65	6,09	6,20	6,23	0,48	10,27		
			akcinė	-	5,84	3,99	3,99	0,00	-		
Bulvės	lietuviškos, naujojo derliaus	II klasės, neplauta	fasuota	1 kg	be akcijų	0,59	0,85	0,61	0,51	-16,39	-13,56
		akcinė	0,35	0,32	0,33	0,31	-6,06	-11,43			
		II klasės, plauta	nefasuota	1 kg	be akcijų	0,49	0,74	0,54	0,43	-20,37	-12,24
			akcinė	0,29	0,35	0,27	0,22	-18,52	-24,14		
Morkos	lietuviškos, nacionalinės kokybės, plauta	II klasės, plauta	fasuota	1 kg	be akcijų	-	-	0,95	0,96	1,05	-
					akcinė	0,83	0,94	0,72	0,61	-15,28	-26,51
	lietuviškos, naujojo derliaus	II klasės, plauta	nefasuota	1 kg	be akcijų	0,49	-	-	0,39	-	-20,41
					akcinė	0,78	0,47	0,49	0,45	-8,16	-42,31
	importuotos, naujojo derliaus	II klasės, plauta	nefasuota	1 kg	be akcijų	0,65	0,49	-	0,28	-	-56,92
					akcinė	0,76	0,48	0,48	0,46	-4,17	-39,47
				1 kg	akcinė	0,65	0,45	-	0,29	-	-55,38

lentelės tęsinys 36 psl.

Produktas			Matavimo vnt.	Vidutinė svertinė kaina, EUR/mat. vnt.	Vidutinė svertinė kaina, EUR/mat. vnt.				Pokytis, %		
					2015		2016		savaitės*	metų**	
					08 28	07 28	08 18	08 25			
Kopūstai	lietuviški, naujojo derliaus	nefasuota	1 kg	be akcijų	0,37	0,40	0,35	0,32	-8,57	-13,51	
	importuoti, naujojo derliaus		1 kg	akcinė	0,27	0,28	0,28	0,29	3,57	7,41	
	rauginti	fasuota į plastikinę pakuotę	1 kg	be akcijų	-	0,95	0,96	0,97	1,04	-	
Trumpavaisiai agurkai	lietuviški	II klasės	nefasuota	1 kg	be akcijų	1,19	1,13	1,16	0,81	-30,17	-31,93
	importuoti			1 kg	akcinė	0,89	0,89	0,65	0,69	6,15	-22,47
Pomidorai	lietuviški	II klasės	nefasuota	1 kg	be akcijų	0,93	0,90	0,76	0,76	0,00	-18,28
	importuoti			1 kg	akcinė	0,99	1,23	1,20	1,18	-1,67	19,19
Paprika	raudonoji, importuota	II klasės	nefasuota	1 kg	be akcijų	0,72	1,06	0,94	1,11	18,09	54,17
				1 kg	akcinė	0,60	0,86	0,77	0,82	6,49	36,67
Svogūnai, geltonieji	lietuviški, nacionalinės kokybės	II klasės	fasuota	1 kg	be akcijų	1,58	2,79	2,75	1,94	-29,45	22,78
	lietuviški, naujojo derliaus		1 kg	akcinė	1,15	1,92	1,30	1,39	6,92	20,87	
	importuoti, naujojo derliaus		1 kg	be akcijų	-	-	0,78	0,78	0,00	-	
Burokėliai	lietuviški	nacionalinės kokybės	fasuota	1 kg	be akcijų	0,57	-	0,46	0,45	-2,17	-21,05
		II klasės	nefasuota	1 kg	be akcijų	0,51	0,52	0,47	0,46	-2,13	-9,80
		virti	fasuota į vakuuminę pakuotę	1 kg	be akcijų	-	1,20	1,18	1,17	-0,85	-
Česnakai	importuoti	nefasuota	1 kg	be akcijų	2,67	4,60	4,61	4,59	-0,43	71,91	
			1 kg	akcinė	1,99	3,99	4,43	4,19	-5,42	110,55	
Obuoliai	Jonagold	II klasės	nefasuota	1 kg	be akcijų	1,14	0,76	0,75	0,76	1,33	-33,33
	Golden			1 kg	akcinė	1,60	1,26	1,39	1,35	-2,88	-15,63
Banantai		nefasuota	1 kg	be akcijų	1,37	1,37	1,39	1,33	-4,32	-2,92	
			1 kg	akcinė	0,66	0,96	0,82	0,92	12,20	39,39	
Maistinis aliejus	rapsų	plastikinis butelis	1 l	be akcijų	1,98	2,32	2,36	2,42	2,54	22,22	
	saulėgrąžų		1 l	akcinė	1,77	2,04	2,13	2,23	4,69	25,99	
					1,95	2,45	2,48	2,28	-8,06	16,92	
					1,37	2,00	1,83	2,19	19,67	59,85	

Kainos registruojamos Vilniaus, Kauno, Klaipėdos, Panevėžio, Šiaulių, Alytaus ir Marijampolės miestų „Maxima“, „Iki“, „Rimi“ ir „Norfa“ prekybos centruose.

* lyginant 2016 08 25 su 2016 08 18; ** 2016 08 25 su 2015 08 28

Šaltinis: ŽŪIKVC (ŽŪMPRIS)

Maisto produktų mažmeninės rinkos sektoriaus informaciją parengė A. Ramaškevičienė ir L. Railienė, tel.: (8 37) 39 72 91, 39 70 83

Šaltinių sutrumpinimai

AMA	– Agrarmarkt Austria, Austrija
AMI	– Agrarmarkt Informations, Vokietija
EK	– Europos Komisija
EKI	– Eesti Konjunkturiinstituut, Estija
EUROSTAT	– The Statistical Office of the European Communities
IGC	– International Grains Council, D. Britanija
LDAA	– Lietuvos daržovių augintojų asociacija
LYAEI	– Latvijas Valsts Agraras Ekonomikas Instituts, Latvija
LŽŪKT	– Lietuvos žemės ūkio konsultavimo tarnyba
LŽŪMPRRA	– Lietuvos žemės ūkio ir maisto produktų rinkos reguliavimo agentūra
NMA	– Nacionalinė mokėjimo agentūra
NŽT	– Nacionalinė žemės tarnyba
SDAIS	– Supirkėjų duomenų apdorojimo informacinės sistemos
STD	– Lietuvos Statistikos departamentas
VMVT	– Valstybinė maisto ir veterinarijos tarnyba
ZSRIR	– Zintegrowany System Rolniczej Informacji Rynkowej, Lenkija
ŽŪIKVC	– VĮ Žemės ūkio informacijos ir kaimo verslo centras
ŽŪM	– Lietuvos Respublikos žemės ūkio ministerija
ŽŪMPRIS	– Lietuvos žemės ūkio ir maisto produktų rinkos informacinė sistema
ŽŪR	– Žemės ūkio rūmai
USDA	– United States Department of Agriculture, JAV

Kopijavimas ar publikavimas viso leidinio ar jo dalies, be raštiško leidėjo sutikimo, yra draudžiamas

© „Agro RINKA“

Leidėjas: VĮ Žemės ūkio informacijos ir

kaimo verslo centras

V. Kudirkos g. 18, Vilnius,

Tel. (8 5) 266 0601

El. paštas: agrorinka@vic.lt

http://www.vic.lt/ris

Maketavo R. Berūkštienė

Spausdino VĮ Žemės ūkio informacijos ir kaimo verslo centras

V. Kudirkos g. 18, LT-03105 Vilnius, tel. (8 5) 266 0601