



Agro RINKA

ISSN 2351-5856

OFICIALUSIS INFORMACINIS STATISTINIS LEIDINYS

2016 m. rugsėjo 12 d.

Nr. 16 (276)

TURINYS



Grūdų ir rapsų rinka1-5

Kiaulienos, jautienos ir avienos rinka6-13

Paukštienos ir kiaušinių rinka14-16



Pieno ir pieno gaminių rinka17-28



Bulvių, daržovių ir vaisių rinka29-31



Ekologiškų produktų rinka32-33



Maisto produktų mažmeninė rinka34-36

Grūdų ir rapsų rinka

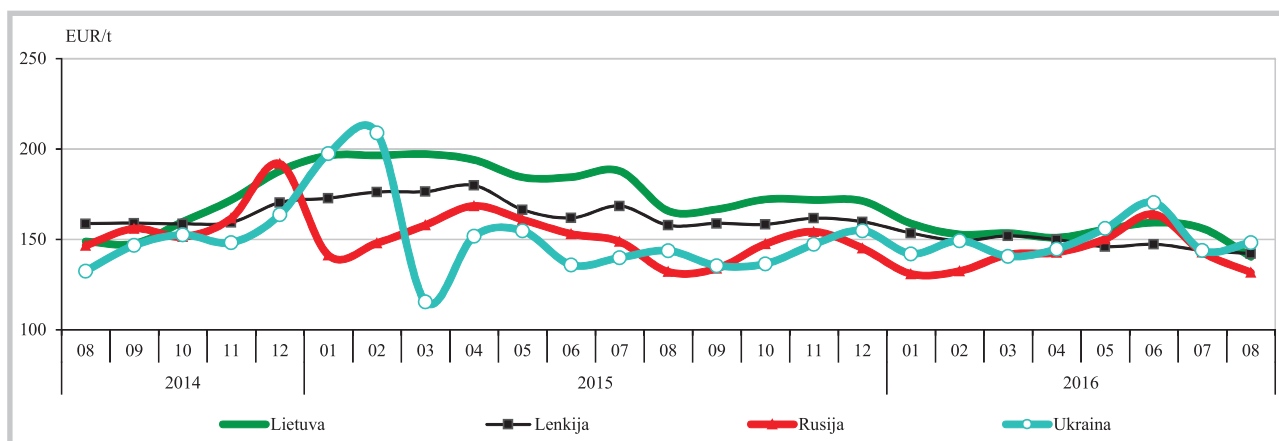
Grūdų supirkimo kainos Lietuvoje 2016 m. rugpjūčio pabaigoje–rugsėjo pradžioje mažėjo. Labiausiai šių metų 35 savaitę (08 29–09 04) Lietuvos grūdų supirkimo įmonėse sumažėjo **rugių** supirkimo kaina – jie buvo superkami vidutiniškai po 87,61 EUR/t – 14,91 proc. mažesne kaina negu rugpjūčio pradžioje (31 savaitę (08 01–07)). **Kviečių** vidutinė supirkimo kaina minėtu laikotarpiu sumažėjo 13,44 proc. (iki 122,03 EUR/t), **pašarinių miežių** (II klasės) – 11 proc. (iki 107,76 EUR/t), o **kvietrugių** – 6,7 proc. (iki 101,89 EUR/t).

Tačiau **rapsų** vidutinė supirkimo kaina 2016 m.

35 savaitę buvo 3,71 proc. didesnė ir sudarė 357,98 EUR/t.

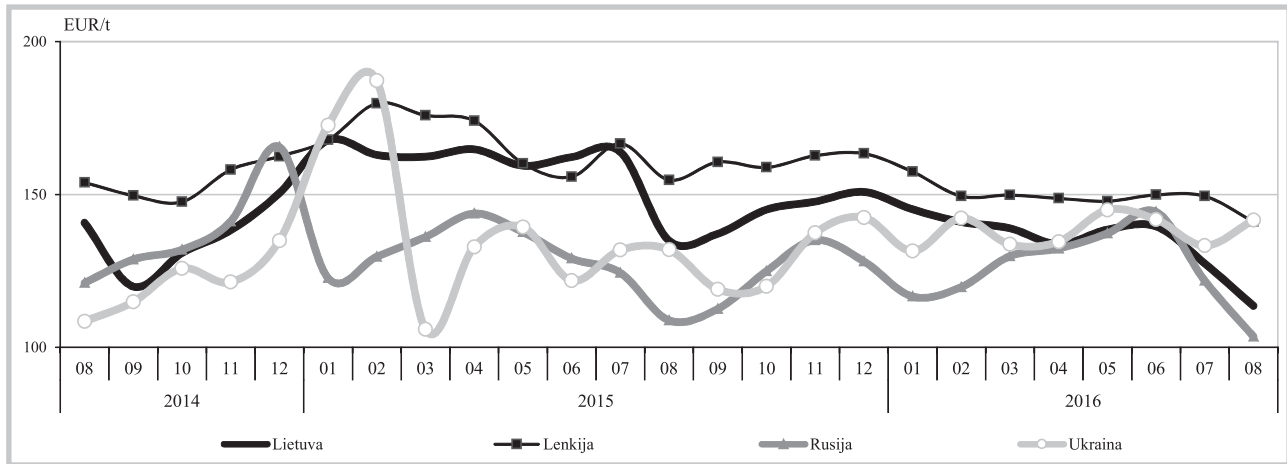
Šiais metais Lietuvoje lietingi orai rugpjūčio mėnesį lėmė prastesnius grūdų kokybės rodiklius. Lietuvos grūdų supirkimo įmonėse 2016 m. nuo derliaus nuėmimo pradžios iki rugpjūčio 20 d. supirktų **grūdų drėgnis** buvo 22,85 proc. didesnis negu 2015 m. analogišku laikotarpiu ir sudarė vidutiniškai 16,75 proc. Iš jų **kviečių** vidutinis drėgnis sudarė 16,40 proc. (+19,98 proc.), **miežių** – 16,83 proc. (+20,83 proc.), **rugių** – 17,38 proc. (+24,33 proc.), **kvietrugių** – 16,76 proc. (+25,68 proc.). Superkamų

Maistinių kviečių kainos Lietuvoje, Lenkijoje, Rusijoje ir Ukrainoje 2014–2016 m., EUR/t*





Pašarinių kviečių kainos Lietuvoje, Lenkijoje, Rusijoje ir Ukrainoje 2014–2016 m., EUR/t*



* kainos (EUR) pateiktos pagal atitinkamos datos ECB valiutų kursą

Šaltiniai: ŽŪIKVC (ŽŪMPRIS), ZSRIR, SovEcon, Agroperspectiva

rapsų drėgnis analizuojamu laikotarpiu buvo 21,16 proc. didesnis negu praėjusiais metais ir sudarė 10,22 proc.

Nuo derliaus nuėmimo pradžios iki rugpjūčio 20 d. supirktų grūdų **baltymų kiekis** sudarė 12,63 proc. ir buvo 11,91 proc. didesnis negu praėjusiais metais. Iš jų **kviečių** baltymų kiekis buvo didesnis 12,51 proc. ir sudarė 13,61 proc., **rugių** ir **miežių** – padidėjo atitinkamai 11,07 proc. (iki 9,74 proc.) ir 6,40 proc. (iki 12,19 proc.).

Superkamų **kviečių šlapiojo glitimo kiekis** šiais metais, palyginti su 2015 m. analogišku laikotarpiu, padidėjo 9,39 proc. ir sudarė vidutiniškai 25,54 proc., o **sedimentacijos rodiklis** padidėjo 15,85 proc. (iki 49,06 ml.). Tačiau kviečių kritimo skaičius šiais metais, palyginti su praėjusių metų analogišku laikotarpiu, buvo 8,65 proc. mažesnis ir sudarė 266,47 s.

Bendras **priemaišų kiekis** grūduose sudarė 6,51 proc. ir, palyginti su 2015 m. analogišku laikotarpiu, padidėjo 17,24 proc., o priemaišų kiekis rapsuose buvo 28,65 proc. didesnis ir sudarė 4,34 proc. Nuo derliaus nuėmimo pradžios iki rugpjūčio 20 d. supirktų **rapsų aliejingumas** sudarė vidutiniškai 42,35 proc. ir buvo 5,62 proc. mažesnis negu praėjusiais metais.

Pasaulyje 2016–2017 m. padidinta grūdų derliaus prognozė. Tarptautinės grūdų tarybos (toliau – IGC) 2016 m. rugpjūčio 25 d. duomenimis, pasaulinė grūdų derliaus prognozė 2016–2017 m., palyginti su prieš tai buusia prognoze, padidinta 23 mln. t (iki 2 068,90 mln. t), tai būtų 68,7 mln. t arba 3,43 proc. daugiau nei 2015–2016 m. Pasaulyje tai vienas iš gausiausių grūdų derlių per visą istoriją ir, dėl didelių pradinių atsargų 2016–2017 derliaus

Grūdų ir rapsų vidutinės savaitinės supirkimo kainos (iš augintojų ir kitų vidaus rinkos ūkio subjektų) Lietuvoje, EUR/t (be PVM)

Grūdai	2015		2016		2016		2016		Pokytis, %			
	35 sav. (08 24–30)		33 sav. (08 15–21)		34 sav. (08 22–28)		35 sav. (08 29–09 04)		savaitės***		metų****	
	be NP*	su NP**	be NP*	su NP**	be NP*	su NP**	be NP*	su NP**	be NP*	su NP**	be NP*	su NP**
Kviečiai	154,84	154,17	134,70	130,68	124,95	122,69	123,38	122,03	-1,26	-0,53	-20,32	-20,84
ekstra	-	-	152,97	151,26	158,24	157,60	162,41	162,09	2,64	2,85	-	-
I klasės	159,83	158,98	147,19	142,91	149,39	146,30	150,60	149,43	0,81	2,14	-5,77	-6,01
II klasės	159,17	158,57	141,87	137,90	147,97	145,90	154,22	153,65	4,22	5,31	-3,11	-3,10
III klasės	144,11	143,52	134,47	129,20	132,33	129,24	132,19	129,96	-0,10	0,56	-8,27	-9,45
IV klasės	138,62	137,86	118,64	115,01	114,10	111,95	111,82	110,33	-1,99	-1,45	-19,33	-19,97
Rugiai	104,36	102,78	92,69	80,37	101,93	93,93	93,59	87,61	-8,19	-6,73	-10,32	-14,77
I klasės	107,73	106,29	109,63	102,99	●	●	113,81	104,43	-	-	5,64	-1,75
II klasės	100,98	99,26	86,02	71,47	96,62	89,37	88,17	83,09	-8,75	-7,02	-12,69	-16,29
Miežiai	130,24	129,52	123,75	120,67	118,19	115,12	122,68	120,41	3,80	4,60	-5,81	-7,03
I klasės	127,84	127,64	114,36	108,99	111,06	109,48	106,81	104,48	-3,82	-4,57	-16,45	-18,15
II klasės	126,75	125,44	114,81	112,06	112,49	109,16	110,04	107,76	-2,18	-1,28	-13,18	-14,09
salykliniai	152,23	153,16	153,37	151,41	●	●	157,50	155,31	-	-	3,46	1,40
Avižos	99,55	96,69	86,17	77,18	104,85	102,29	105,33	100,91	0,45	-1,35	5,81	4,36
Grikliai	327,91	312,01	-	-	-	-	●	●	-	-	-	-
Kvietrugiai	118,27	117,38	109,73	105,05	110,04	107,46	104,70	101,89	-4,85	-5,19	-11,47	-13,20
Kukurūzai	156,66	156,66	158,94	158,94	●	●	157,06	157,06	-	-	0,26	0,26
Žirniai	201,23	200,36	226,45	223,65	219,47	217,83	225,48	222,54	2,74	2,16	12,05	11,07
Pupos	158,71	157,57	168,56	163,72	172,76	172,76	162,76	162,60	-5,79	-5,88	2,55	3,19
Rapsai	347,06	349,08	355,10	353,71	356,23	356,11	359,14	357,98	0,82	0,53	3,48	2,55

* kaina be nuoskaitų (prieš valymą ir džiovinimą) ir priemokų, ** kaina su nuoskaitomis (po valymo ir džiovinimo) ir priemokomis;

*** lyginant 2016 m. 35 savaitę su 34 savaitę; **** lyginant 2016 m. 35 savaitę su 2015 m. 35 savaitę.

Pastaba: Grūdų bei rapsų 33 ir 34 savaitės supirkimo kainos patikslintos 2016 09 08

● – konfidencialūs duomenys.

Šaltinis: ŽŪIKVC (ŽŪMPRIS)



metų pradžioje, bendra grūdų pasiūla pirmą kartą turėtų būti didesnė nei 2,5 mlrd. t.

Kviečių derlius pasaulyje 2016–2017 m. turėtų sudaryti 743,2 mln. t, tai 7,8 mln. t daugiau nei buvo prognozuota liepos mėn. Pakankamas kritulių kiekis paskutiniiais mėnesiais pagerino kviečių derliaus prognozę daugelyje regionų, tačiau grūdų kokybė gali būti prastesnė. Padidinta kviečių derliaus prognozė NVS ir JAV turėtų kompensuoti laukiamą mažesnę kviečių derlių ES šalyse.

Grūdų sunaudojimo prognozė pasaulyje 2016–

2017 m., palyginti su prieš mėnesį buvusia prognoze, turėtų padidėti 16,7 mln. t ir sudaryti 2 045,8 mln. t, tai būtų 3,20 proc. daugiau nei 2015–2016 m. Grūdų sunaudojimo padidėjimas pasaulyje prognozuojamas dėl išaugusios bendros grūdų pasiūlos ir nedidėlės grūdų kainos, kuri skatina grūdų sunaudojimą pašarams. Grūdų sunaudojimas pašarams turėtų didėti ir dėl laukiamos didesnės kukurūzų pasiūlos bei kitų grūdų prastos kokybės. Grūdų sunaudojimas 2016–2017 m., palyginti su 2015–2016 m., labiausiai turėtų padidėti pašarams – 3,60 proc. (iki

tesinys 5 psl.

Grūdų pasiūla ir paklausa pasaulyje, mln. t

	Atsargos periodo pradžioje	Derlius	Importas	Bendra pasiūla	Sunaudojimas				Eksportas	Atsargos periodo pabaigoje
					maistui	pramonei	pašarams	iš viso		
Argentina										
2014–2015	7,6	54,3	0,0	62,0	5,0	2,8	14,7	24,2	27,6	10,2
2015–2016	10,2	57,8	0,0	68,1	5,0	2,9	16,0	25,6	35,9	6,7
2016–2017*	6,7	60,0	0,0	66,7	5,1	3,0	15,5	25,3	36,2	5,2
Australija										
2014–2015	5,6	36,5	0,0	42,2	2,2	0,8	7,3	11,5	24,4	6,3
2015–2016	6,3	36,8	0,0	43,1	2,2	0,8	8,4	12,5	23,8	6,9
2016–2017*	6,9	40,6	0,0	47,6	2,4	0,8	8,9	13,2	25,6	8,7
Kanada										
2014–2015	14,9	51,4	2,0	68,3	2,9	6,3	18,2	28,8	29,1	10,4
2015–2016	10,4	53,2	1,5	65,1	2,9	6,5	18,3	29,1	27,6	8,3
2016–2017*	8,3	54,2	1,5	64,1	3,1	6,5	18,2	29,4	26,6	8,1
ES-27										
2014–2015	25,4	326,7	16,2	368,2	63,6	36,5	171,4	285,6	53,5	29,2
2015–2016	29,2	310,6	20,9	360,7	63,7	35,5	162,6	275,5	52,1	33,0
2016–2017*	33,0	297,9	18,4	349,4	63,7	36,8	163,6	278,8	40,1	30,5
Kazachstanas										
2014–2015	2,1	16,4	0,4	18,9	2,4	0,1	4,1	9,5	6,4	3,0
2015–2016	3,0	17,5	0,1	20,5	2,4	0,1	4,3	9,3	8,1	3,2
2016–2017*	3,2	18,5	0,1	21,8	2,5	0,2	4,5	10,0	8,3	3,5
Rusija										
2014–2015	7,9	100,5	0,6	109,0	16,3	4,7	35,1	68,6	30,6	9,8
2015–2016	9,8	99,4	0,8	109,9	16,0	4,4	35,2	67,9	34,7	7,3
2016–2017*	7,3	110,8	0,7	118,8	15,8	4,4	37,3	69,7	39,8	9,3
Ukraina										
2014–2015	7,3	64,4	0,0	71,7	7,1	0,9	15,5	27,8	34,8	9,1
2015–2016	9,1	60,8	0,0	70,0	7,1	0,9	14,5	26,6	38,6	4,8
2016–2017*	4,8	64,4	0,0	69,2	7,0	0,7	14,2	26,1	37,5	5,5
JAV										
2014–2015	50,4	432,8	8,1	491,3	32,3	164,7	143,3	343,3	80,4	67,6
2015–2016	67,6	423,1	7,6	498,3	32,8	167,6	141,6	344,7	79,2	74,3
2016–2017*	74,3	460,0	7,3	541,6	32,9	168,7	156,9	361,3	86,9	93,4
Pagrindinės šalys eksportuotojos**										
2014–2015	121,2	1 083,1	27,3	1 231,6	131,8	216,9	409,6	799,2	286,8	145,5
2015–2016	145,5	1 059,2	31,0	1 235,7	132,0	218,8	400,8	791,2	300,0	144,5
2016–2017*	144,5	1 106,4	28,0	1 279,0	132,5	221,2	419,0	813,7	301,1	164,2
Kinija										
2014–2015	147,9	350,2	26,6	524,6	96,9	62,4	178,2	358,4	0,9	165,3
2015–2016	165,3	363,5	23,3	552,1	97,0	64,2	176,4	358,5	1,0	192,6
2016–2017*	192,6	353,9	16,1	562,6	97,0	66,4	178,0	361,3	1,3	200,1
Indija										
2014–2015	20,3	138,9	0,3	159,5	102,0	4,8	17,4	134,1	5,0	20,3
2015–2016	20,3	124,5	0,9	145,7	98,4	5,2	15,9	127,8	1,6	16,4
2016–2017*	16,4	136,1	1,1	153,6	103,4	5,4	17,8	136,2	1,3	16,1
Pasaulis iš viso										
2014–2015	411,9	2 047,0	322,2	2 458,9	665,8	324,2	889,9	2 007,7	322,2	451,2
2015–2016	451,2	2 000,2	343,0	2 451,3	664,9	327,0	876,2	1 982,3	343,0	469,0
2016–2017*	469,0	2 068,9	330,1	2 537,9	676,2	333,0	907,7	2 045,8	330,1	492,1

* IGC 2016 m. rugpjūčio mėnesio prognozė

** pagrindinės šalys eksportuotojos – Argentina, Australija, Kanada, ES, Kazachstanas, Rusija, Ukraina ir JAV

Šaltinis: IGC



Grūdų ir rapsų vidutinės kainos (augintojų) ES šalyse, EUR/t

Valstybė	Data	2015					2016					Pokytis, %	
		34 sav. (08 17–23)	31 sav. (08 01–07)	32 sav. (08 08–14)	33 sav. (08 15–21)	34 sav. (08 22–28)	savaitės*	metų**					
Maistiniai kviečiai													
Belgija		173,00	-	-	174,00	171,00	-1,72	-1,16					
Bulgarija		149,74	128,27	130,45	130,45	130,16	-0,22	-13,08					
Čekija		165,38	136,15	132,56	139,22	140,77	1,11	-14,88					
Vokietija		167,94	152,40	153,50	154,63	155,38	0,49	-7,48					
Estija		162,55	-	-	-	-	-	-					
Ispanija		184,75	159,48	159,63	159,18	159,25	0,05	-13,80					
Prancūzija		158,93	167,10	164,93	163,93	160,26	-2,24	0,84					
Kroatija		152,86	118,20	121,54	121,58	128,86	5,99	-15,70					
Italija		182,55	-	-	-	153,10	-	-16,14					
Latvija		160,84	155,51	150,37	145,45	142,17	-2,25	-11,60					
Lietuva		155,21	142,20	138,18	136,57	140,38	2,79	-9,55					
Vengrija		158,54	124,52	127,28	127,75	129,89	1,67	-18,07					
Austrija		162,50	130,50	131,75	135,50	133,50	-1,48	-17,85					
Lenkija		156,57	142,29	142,39	143,43	147,14	2,58	-6,02					
Portugalija		188,00	170,00	170,00	170,00	170,00	0,00	-9,57					
Rumunija		157,25	139,20	135,18	138,78	136,66	-1,53	-13,10					
Slovėnija		178,90	151,95	156,94	154,32	154,69	0,24	-13,53					
Slovakija		151,50	123,40	131,12	129,09	137,00	6,13	-9,57					
Suomija		167,00	138,67	140,67	140,67	143,67	2,13	-13,97					
Jungtinė Karalystė		165,64	175,32	163,51	162,34	161,72	-0,38	-2,37					
Pašariniai kviečiai													
Belgija		164,00	-	-	162,00	160,00	-1,23	-2,44					
Bulgarija		143,16	128,13	127,11	125,78	126,21	0,34	-11,84					
Čekija		145,60	127,31	127,71	125,57	124,97	-0,48	-14,17					
Vokietija		164,57	147,79	148,06	146,83	148,08	0,85	-10,02					
Estija		147,49	137,09	134,40	131,97	132,30	0,25	-10,30					
Prancūzija		-	151,93	148,93	-	145,93	-	-					
Airija		171,00	161,67	159,00	160,67	160,00	-0,41	-6,43					
Latvija		141,15	130,54	129,16	128,69	122,32	-4,95	-13,34					
Lietuva		129,85	117,50	114,04	114,61	111,75	-2,49	-13,94					
Vengrija		144,83	119,48	118,86	122,26	118,12	-3,38	-18,44					
Olandija		171,00	164,00	163,50	161,50	158,50	-1,86	-7,31					
Austrija		157,50	120,00	119,75	121,50	124,50	2,47	-20,95					
Lenkija		153,98	142,22	136,11	139,89	138,89	-0,71	-9,80					
Portugalija		185,00	170,00	170,00	170,00	165,50	-2,65	-10,54					
Rumunija		150,65	131,27	135,40	134,96	131,04	-2,90	-13,02					
Slovakija		129,68	107,24	106,42	104,44	105,08	0,61	-18,97					
Jungtinė Karalystė		150,25	145,89	147,07	146,27	144,78	-1,02	-3,64					
Pašariniai miežiai													
Belgija		164,00	147,00	149,00	147,00	145,00	-1,36	-11,59					
Bulgarija		139,75	119,44	119,44	118,11	118,96	0,72	-14,88					
Čekija		128,40	110,22	110,57	106,99	104,95	-1,91	-18,26					
Vokietija		149,75	127,13	126,79	127,50	128,07	0,45	-14,48					
Estija		153,26	134,00	133,18	132,57	129,01	-2,69	-15,82					
Ispanija		174,45	143,67	142,95	143,17	143,40	0,16	-17,80					
Prancūzija		155,93	137,93	134,93	133,93	127,93	-4,48	-17,96					
Kroatija		132,35	128,21	125,55	-	125,52	-	-5,16					
Airija		159,00	150,00	150,67	150,00	148,67	-0,89	-6,50					
Italija		171,58	-	-	-	148,33	-	-13,55					
Kipras		195,50	175,13	175,11	177,17	169,67	-4,23	-13,21					
Latvija		126,55	132,89	123,53	123,92	115,10	-7,11	-9,05					
Lietuva		123,90	118,91	112,81	111,45	108,54	-2,61	-12,40					
Vengrija		132,02	132,00	112,51	109,61	112,41	2,55	-14,85					
Olandija		165,00	150,00	151,00	151,00	148,50	-1,66	-10,00					
Austrija		145,50	-	122,50	-	118,75	-	-18,38					
Lenkija		139,76	121,53	123,61	126,56	121,69	-3,85	-12,93					
Portugalija		182,50	175,00	175,00	175,00	176,00	0,57	-3,56					
Rumunija		142,58	127,42	117,04	129,60	127,69	-1,47	-10,44					
Slovakija		120,29	96,44	101,66	94,91	93,63	-1,35	-22,16					
Suomija		143,00	120,00	119,80	118,75	118,00	-0,63	-17,48					
Jungtinė Karalystė		139,45	122,81	124,45	126,16	128,18	1,60	-8,08					

lentelės tęsinys 5 psl.



4 psl. lentelės tęsinys

Valstybė	Data	2016				Pokytis, %	
		2015 34 sav. (08 17–23)	31 sav. (08 01–07)	32 sav. (08 08–14)	33 sav. (08 15–21)	34 sav. (08 22–28)	savaitės*
Maistiniai rugiai							
Čekija	-	144,70	144,51	144,44	140,73	-2,57	-
Vokietija	151,07	139,69	139,75	141,00	140,08	-0,65	-7,27
Estija	119,05	111,00	120,10	114,42	117,50	2,69	-1,30
Latvija	116,04	107,37	111,16	109,49	107,94	-1,42	-6,98
Lietuva	107,77	110,41	108,20	102,99	-	-	-
Austrija	149,25	149,00	150,00	152,00	151,50	-0,33	1,51
Lenkija	119,43	112,69	112,68	111,34	111,71	0,33	-6,47
Rapsai							
Vokietija	352,11	339,03	345,97	349,22	354,31	1,46	0,62
Estija	373,81	346,37	346,35	357,14	373,21	4,50	-0,16
Latvija	349,05	351,78	351,53	358,52	348,81	-2,71	-0,07
Lietuva	337,52	340,02	341,37	350,46	352,81	0,67	4,53
Lenkija	359,56	370,72	373,24	379,06	379,26	0,05	5,48

* lyginant 2016 m. 34 savaitę su 33 savaitę; ** lyginant 2016 m. 34 savaitę su 2015 m. 34 savaitę

Pastaba. Lietuvos maistinių ir pašarinių kviečių, pašarinių miežių, maistinių rugių ir rapsų 31, 32 ir 33 savaičių kainos patikslintos 2016 09 07

Šaltiniai: ŽŪIKVC (ŽŪMPRIŠ), EK, AMI, ZSRIR, LVAEI, EKI

907,7 mln. t), maistui – 1,70 proc. (iki 676,2 mln. t), o pramonei – 1,83 proc. (iki 333 mln. t). IGC naujausios prognozės duomenimis, 2016–2017 m. grūdų prekyba pasaulyje, palyginti rugpjūčio mėn. prognozę su prieš tai buvusia, padidinta 6,1 mln. t (iki 330,1 mln. t) ir tai būtų 12,9 mln. t mažiau nei 2015–2016 m.

Nors ir padidėjus grūdų sunaudojimui anali-

zuojamu laikotarpiu, grūdų atsargos 2016–2017 derliaus metų pabaigoje padidintos 3,8 mln. t (iki 492,1 mln. t) ir tai būtų 23,1 mln. t daugiau, palyginti su 2015–2016 derliaus metų pabaigoje buvusiomis atsargomis. Tai būtų pačios didžiausios grūdų atsargos pasaulyje per paskutinius penkiolika metų.

Šaltiniai: ŽŪIKVC (ŽŪMPRIŠ) ir ICG

Ateities sandorių kviečių, miežių ir rapsų kainos tarptautinėse biržose 2016 05 09–2016 06 05, EUR/t**

Grūdinė kultūra, birža	Pristatymo mėnuo	32 sav. (08 08–14)	33 sav. (08 15–21)	34 sav. (08 22–28)	35 sav. (08 29–09 04)	Savaitės** kainos pokytis, %
Maistiniai kviečiai						
MATIF	rugsėjis 2016	164,50	162,75	158,50	158,00	-0,32
	gruodis 2016	169,00	169,75	164,00	161,50	-1,52
	kovas 2017	172,25	173,00	168,25	166,00	-1,34
	gegužė 2017	174,00	175,00	171,00	168,75	-1,32
	rugsėjis 2017	174,50	174,50	172,75	171,50	-0,72
	gruodis 2017	177,00	176,50	175,00	173,75	-0,71
Pašariniai kviečiai						
LIFFE	lapkritis 2016	152,12	152,54	147,16	145,68	-1,01
	sausis 2017	154,39	154,73	149,15	148,53	-0,42
	kovas 2017	157,41	157,56	151,49	149,83	-1,09
	gegužė 2017	159,04	159,01	153,36	151,55	-1,18
	liepa 2017	160,02	159,76	155,94	154,11	-1,18
	lapkritis 2017	158,34	157,79	155,71	153,93	-1,14
Miežiai						
WCE	spalis 2016	95,32	94,86	94,87	94,24	-0,66
	gruodis 2016	95,32	94,86	94,87	94,24	-0,66
	kovas 2017	96,70	96,24	96,25	95,61	-0,66
	gegužė 2017	97,39	96,93	96,93	96,29	-0,66
	liepa 2017	97,39	96,93	96,93	96,29	-0,66
	spalis 2017	97,39	96,93	96,93	96,29	-0,66
Rapsai						
MATIF	lapkritis 2016	369,50	378,00	374,25	377,00	0,73
	vasaris 2017	368,00	376,25	373,00	376,25	0,87
	gegužė 2017	367,75	374,50	371,50	374,00	0,67
	rugpjūtis 2017	354,25	360,25	357,50	359,25	0,49
	lapkritis 2017	357,50	365,00	361,25	364,00	0,76

LIFFE – London International Financial Future Exchange (Didžioji Britanija); MATIF – The International French Futures and Options Exchange (Prancūzija); CE – Winnipeg Commodity Exchange (Kanada)

* kainos (EUR) pateiktos pagal atitinkamos datos ECB valiutų santyki

** lyginant 2016 m. 35 savaitę su 34 savaitę

Pastaba. Kainos nurodomos FOB sąlygomis

Šaltinis: Tarptautinės biržos

Grūdų ir rapsų rinkos sektoriaus informaciją parengė D. Pyrantienė, R. Banionienė ir Z. Aleliūnaitė, tel. (8 37) 39 72 27



Kiaulienos, jautienos ir avienos rinka

2016 m. liepos mėn. sumažėjo kiaulių skerdimo apimtys, tačiau padidėjo kiaulių supirkimo kaina. 2016 m. liepos mėn. Lietuvos įmonėse buvo paskersta 57,94 tūkst. kiaulių – 10,61 proc. mažiau nei birželio mėn. ir 17,09 proc. mažiau nei 2015 m. liepos mėn. Analizuojamu laikotarpiu buvo pagaminta 4,55 tūkst. t kiaulienos skerdenų – 11,11 proc. mažiau nei birželio mėn. bei 17,63 proc. mažiau nei 2015 m. liepos mėn.

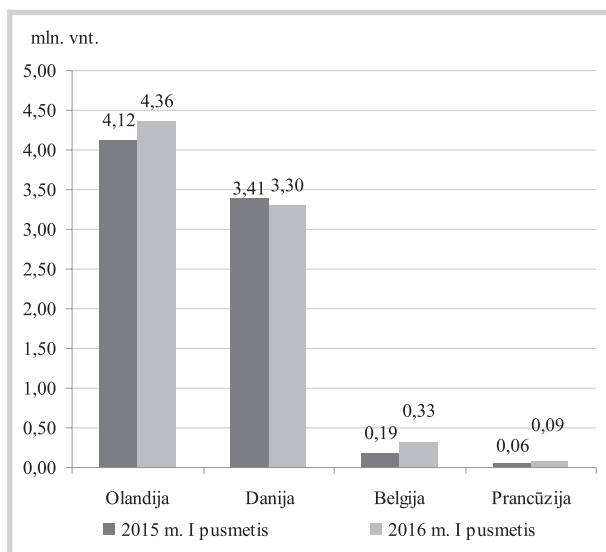
2016 m. liepos mėn. vidutinė kiaulių supirkimo (pagal skerdenas) kaina Lietuvoje sudarė 162,10 EUR/100 kg ir buvo 4,42 proc. didesnė nei birželio mėn., bei 11,37 proc. didesnė, palyginti su 2015 m. liepos mėn. Kiaulių vidutinė supirkimo (pagal gyvą svorį) kaina analizuojamu laikotarpiu sudarė 116,38 EUR/100 kg – buvo 4,75 proc. didesnė nei birželio mėn. bei 12,30 proc. didesnė nei 2015 m. liepos mėn. Per metus trečios kategorijos kiaulių (116–140 kg) kaina padidėjo – 6,16 proc., pirmos (50–105 kg) – 7,67 proc., paršavedžių – 8,69 proc. ir antros (106–115 kg) – 13,40 proc.

2016 m. I pusmetį Vokietijoje kiaulių ir paršelių eksportas sumažėjo 32,1 proc., o importas padidėjo 4,5 proc. 2016 m. I pusmetį Vokietija eksportavo 1,12 mln. kiaulių ir paršelių – 32,10 proc. mažiau, palyginti su 2015 m. I pusmečiu (1,65 mln. vnt.). Kiaulių ir paršelių eksportas iš Vokietijos 2016 m. I pusmetį, palyginti su 2015 m. I pusmečiu, didėjo tik į Italiją – 48,37 proc., o į kitas šalis mažėjo. Labiausiai sumažėjo į Ukrainą – 96,08 proc. (iki 500 vnt.), Lenkiją – 50,81 proc. (iki 134,97 tūkst. vnt.), Slovėniją – 37,09 proc. (iki 23,06 tūkst. vnt.) ir Vengriją – 36,59 proc. (iki 104,66 tūkst. vnt.). 2016 m. I pusmetį daugiausia kiaulių ir paršelių buvo eksportuota į Rumuniją (276,91 tūkst. vnt.) ir Austriją (194,32 tūkst. vnt.).

2016 m. I pusmetį į Vokietiją importuota 8,18 mln. kiaulių ir paršelių – 4,47 proc. daugiau, palyginti su 2015 m. tuo pačiu laikotarpiu (7,83 mln. vnt.).

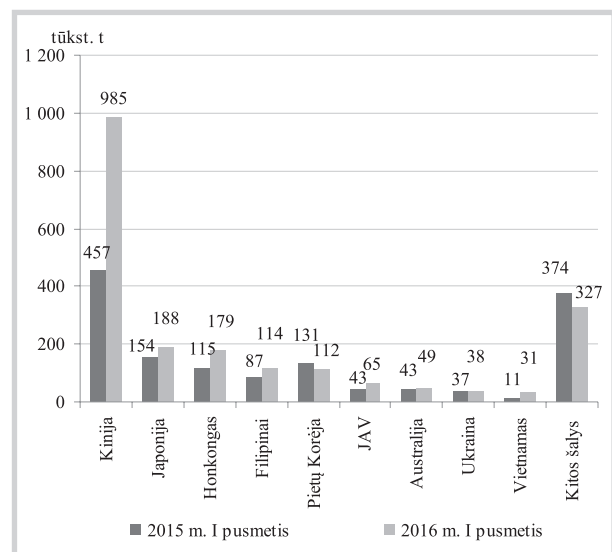
Šaltiniai: ŽŪIKVC (ŽŪMPRIS) ir AMI

Kiaulių ir paršelių importas į Vokietiją



Šaltinis: AMI

ES kiaulienos* eksportas į trečiąsias šalis



* įskaitant subproduktus, mėsą ir gyvų kiaulių eksportą

Šaltinis: AMI

Avių, supirktų pagal gyvą svorį, vidutinės skerdenų kainos Lietuvos įmonėse, EUR/100 kg (be PVM)

Kategorija	2015	2016					Pokytis, %	
	35 sav. (08 24–30)	32 sav. (08 08–14)	33 sav. (08 15–21)	34 sav. (08 22–28)	35 sav. (08 29–09 04)	savaitės*	metų**	
Ēriukai (ne vyresni kaip 12 mėn.)	453,12	525,60	482,78	414,73	415,99	0,30	-8,19	
Kitos avys (vyresnės kaip 12 mėn.)	301,00	262,93	317,21	317,09	303,27	-4,36	0,75	
Vidutinė kaina	341,09	350,55	356,03	379,11	381,66	0,67	11,89	

Pastaba. Į vidutinę (svertinę) kainą įskaityti transportavimo kaštai

* lyginant 2016 m. 35 savaitę su 2016 m. 34 savaitę

** lyginant 2016 m. 35 savaitę su 2015 m. 35 savaitę

Šaltinis: ŽŪIKVC (ŽŪMPRIS)



Kiaulių (E klasės) vidutinės supirkimo kainos Europos Sąjungos valstybėse, EUR/100 kg (be PVM)

Valstybė	Data	2016					Pokytis, %	
		2015 34 sav. (08 17–23)	31 sav. (08 01–07)	32 sav. (08 08–14)	33 sav. (08 15–21)	34 sav. (08 22–28)	savaitės*	metų**
Lietuva		140,17	162,47	160,69	155,32	158,92	2,32	13,38
Lenkija		138,21	163,62	164,51	163,53	162,44	-0,67	17,53
Latvija		145,09	172,25	171,34	172,30	172,12	-0,10	18,63
Estija		147,73	151,94	151,58	153,08	153,04	-0,03	3,59
Slovakija		149,28	168,82	169,72	169,48	171,14	0,98	14,64
Slovėnija		155,03	171,48	169,63	168,90	169,81	0,54	9,53
Čekija		144,40	162,28	162,75	161,28	160,53	-0,47	11,17
Vengrija		146,42	173,07	172,90	172,88	173,19	0,18	18,28
Malta		237,00	218,00	218,00	218,00	218,00	0,00	-8,02
Kipras		176,89	192,05	192,05	192,05	192,05	0,00	8,57
Belgija		119,80	147,00	147,00	147,00	147,00	0,00	22,70
Danija		127,16	146,14	147,48	147,43	147,39	-0,03	15,91
Vokietija		140,08	169,88	169,74	169,84	169,65	-0,11	21,11
Graikija		171,79	185,34	184,41	184,41	185,34	0,50	7,89
Ispanija		153,41	163,10	163,38	164,30	163,03	-0,77	6,27
Prancūzija		150,00	157,00	157,00	157,00	158,00	0,64	5,33
Airija		143,71	151,90	151,90	151,74	153,80	1,36	7,02
Italija		156,00	196,20	196,20	196,99	182,67	-7,27	17,10
Liuksemburgas		138,00	167,70	168,30	168,30	168,10	-0,12	21,81
Olandija		120,22	147,77	147,74	147,67	147,70	0,02	22,86
Austrija		145,83	168,21	168,48	168,47	168,59	0,07	15,61
Portugalija		165,00	179,00	179,00	179,00	179,00	0,00	8,48
Suomija		148,27	148,72	145,57	145,11	146,80	1,16	-0,99
Švedija		176,98	181,77	181,77	184,45	183,29	-0,63	3,57
Didžioji Britanija		183,51	154,80	154,16	153,78	156,74	1,92	-14,59
Bulgarija		172,31	183,41	183,79	182,53	182,53	0,00	5,93
Rumunija		148,60	172,01	171,88	172,15	171,80	-0,20	15,61
Kroatija		146,68	165,87	163,74	165,53	165,58	0,03	12,89
ES vidutinė		141,93	163,53	163,67	163,63	163,11	-0,32	14,92

* lyginant 2016 m. 34 savaitę su 2016 m. 33 savaitę

Šaltinis: EK

** lyginant 2016 m. 34 savaitę su 2015 m. 34 savaitę

Kiaulių vidutinės supirkimo pagal SEUROP skerdenų klasifikavimo skalę savaitės kainos Lietuvos įmonėse, EUR/100 kg (be PVM)

Raumeningumo klasė	2016					Pokytis, %	
	2015 35 sav. (08 24–30)	32 sav. (08 08–14)	33 sav. (08 15–21)	34 sav. (08 22–28)	35 sav. (08 29–09 04)	savaitės*	metų**
S	142,68	163,29	157,99	163,48	163,45	-0,02	14,56
E	139,17	160,69	155,32	158,92	160,40	0,93	15,25
U	133,30	150,11	146,82	149,22	150,64	0,95	13,01
R	127,42	141,73	131,73	125,04	137,36	9,85	7,80
O	120,38	•	119,29	•	135,88	-	12,88
P	-	•	•	-	-	-	-
S-P	140,66	161,04	155,66	160,69	160,85	0,10	14,35

Pastabos: į vidutinę (svertinę) kainą įskaityti transportavimo kaštai

Šaltinis: ŽŪIKVC (ŽŪMPRIŠ)

* lyginant 2016 m. 35 savaitę su 2016 m. 34 savaitę; ** lyginant 2016 m. 35 savaitę su 2015 m. 35 savaitę

• – konfidencialūs duomenys

Kiaulių skerdenų, suklasifikuotų pagal SEUROP klasifikavimo skalę, vidutinės mėnesio kainos Lietuvos įmonėse, EUR/100 kg (be PVM)

Raumeningumo klasė	2016				Pokytis, %	
	2015 rugpjūtis	birželis	liepa	rugpjūtis	mėnesio*	metų**
S	143,58	157,57	164,23	162,20	-1,24	12,97
E	140,18	153,36	160,89	158,88	-1,25	13,34
U	135,34	148,47	155,57	149,86	-3,67	10,73
R	131,47	143,73	148,10	135,47	-8,53	3,04
O	120,88	128,55	127,70	124,72	-2,33	3,18
P	•	•	126,61	116,75	-7,79	-
S-P	141,69	155,24	162,03	159,82	-1,36	12,80

Pastaba. Į vidutinę (svertinę) kainą įskaityti transportavimo kaštai

Šaltinis: ŽŪIKVC (ŽŪMPRIŠ)

* lyginant 2016 m. rugpjūčio mėn. su 2016 m. liepos mėn.; ** lyginant 2016 m. rugpjūčio mėn. su 2015 m. rugpjūčio mėn.

• – konfidencialūs duomenys


**Galvijų vidutinės supirkimo pagal SEUROP skerdenų klasifikavimo skalę kainos*
 Europos Sąjungos valstybėse, EUR/100 kg (be PVM)**

Valstybė	2015	2016				Pokytis %	
	34 sav. (08 17–23)	31 sav. (08 01–07)	32 sav. (08 08–14)	33 sav. (08 15–21)	34 sav. (08 22–28)	savaitės**	metų***
8 mėnesių ir jaunesni nei 12 mėnesių galvijai (Z)							
Latvija	161,75	180,30	171,99	171,63	167,06	-2,66	3,28
Rumunija	240,42	238,68	225,44	227,32	223,00	-1,90	-7,24
Danija	377,95	345,64	347,86	349,56	348,58	-0,28	-7,77
Vokietija	-	239,55	277,81	-	283,29	-	-
Graikija	329,11	426,27	410,73	387,49	428,05	10,47	30,06
Italija	476,17	440,64	443,99	443,99	434,23	-2,20	-8,81
Liuksemburgas	-	-	-	-	-	-	-
Portugalija	356,04	344,42	346,16	347,21	346,81	-0,11	-2,59
Slovakija	330,43	340,37	336,29	-	299,03	-	-9,50
Slovėnija	186,81	199,83	262,07	255,39	349,39	36,81	87,03
Švedija	404,64	439,01	441,98	433,17	437,80	1,07	8,19
Čekija	316,52	215,37	299,75	205,50	209,85	2,12	-33,70
Lenkija	301,18	297,41	259,81	315,57	297,48	-5,73	-1,23
Austrija	468,48	461,75	468,20	460,68	468,73	1,75	0,05
Estija	243,99	238,29	249,90	244,80	239,77	-2,06	-1,73
Kroatija	-	-	-	-	-	-	-
Ispanija	372,14	356,81	358,97	356,05	364,78	2,45	-1,98
Didžioji Britanija	432,05	335,99	339,74	342,52	329,33	-3,85	-23,78
Airija	75,67	-	365,97	-	-	-	-
ES vidutinė kaina	378,76	356,78	359,16	357,10	363,69	1,85	-3,98
Jauni buliai (A)							
Lietuva	241,70	256,27	248,58	248,39	245,19	-1,29	1,44
Lenkija	306,99	306,91	311,62	311,80	312,43	0,20	1,77
Latvija	195,40	206,61	208,21	206,80	200,11	-3,24	2,41
Estija	256,32	259,81	271,29	270,20	254,74	-5,72	-0,62
Slovakija	299,03	294,13	286,19	300,32	286,44	-4,62	-4,21
Slovėnija	340,74	321,05	324,66	326,92	329,02	0,64	-3,44
Čekija	320,93	320,66	319,02	319,42	320,62	0,38	-0,10
Vengrija	257,78	254,93	265,09	265,68	266,41	0,27	3,35
Malta	-	302,77	311,34	311,34	311,34	0,00	-
Kipras	300,00	307,33	304,44	302,67	302,67	0,00	0,89
Belgija	353,32	335,30	335,84	335,16	335,15	0,00	-5,14
Bulgarija	299,99	249,65	243,21	260,87	244,00	-6,46	-18,66
Rumunija	249,09	246,32	245,26	239,72	238,84	-0,37	-4,11
Danija	368,09	329,84	337,18	340,01	338,76	-0,37	-7,97
Vokietija	374,20	350,89	355,98	356,77	358,67	0,53	-4,15
Graikija	441,22	425,01	416,66	415,80	427,37	2,78	-3,14
Ispanija	360,66	360,27	361,58	360,42	363,38	0,82	0,75
Prancūzija	384,64	360,79	360,77	359,92	359,23	-0,19	-6,61
Airija	393,09	367,71	366,40	369,71	369,09	-0,17	-6,11
Italija	398,91	386,53	386,53	386,53	389,08	0,66	-2,46
Liuksemburgas	376,96	374,22	374,47	378,29	378,14	-0,04	0,31
Olandija	327,48	295,50	310,58	317,06	291,32	-8,12	-11,04
Austrija	377,68	354,02	360,83	364,66	367,42	0,76	-2,72
Portugalija	355,43	355,47	355,64	356,17	357,47	0,37	0,58
Suomija	349,75	345,17	344,93	351,04	346,34	-1,34	-0,98
Švedija	416,46	465,24	468,39	452,18	470,59	4,07	13,00
Didžioji Britanija	450,64	376,60	376,45	374,61	379,13	1,21	-15,87
Kroatija	350,17	349,24	343,50	349,74	344,16	-1,60	-1,72
ES vidutinė kaina	375,42	357,72	359,72	359,74	361,66	0,53	-3,66
Buliai (B)							
Lietuva	247,80	263,84	-	247,16	278,39	12,64	12,34
Latvija	-	-	-	-	-	-	-
Estija	192,86	228,48	-	-	192,78	-	-0,04
Lenkija	311,12	315,84	320,70	317,07	317,15	0,03	1,94
Slovakija	354,51	322,00	312,96	315,80	323,22	2,35	-8,83
Slovėnija	344,85	320,73	323,25	326,51	331,19	1,43	-3,96
Čekija	319,03	316,82	318,62	311,79	317,02	1,68	-0,63
Rumunija	323,72	201,43	244,78	248,40	261,69	5,35	-19,16
Danija	-	233,12	-	-	-	-	-
Vokietija	336,24	323,98	319,69	316,53	323,88	2,32	-3,68
Prancūzija	275,00	259,00	263,00	258,00	258,00	0,00	-6,18
Airija	300,30	280,36	268,99	272,37	262,68	-3,56	-12,53
Austrija	365,23	322,70	335,89	317,84	329,69	3,73	-9,73
Portugalija	333,60	306,80	307,30	307,30	300,70	-2,15	-9,86
Švedija	403,88	459,20	462,31	472,04	460,24	-2,50	13,95
Liuksemburgas	-	334,77	343,00	345,16	350,35	1,50	-

lentelės tęsinys 9 psl.



8 psl. lentelės tęsinys

Valstybė	2015	2016				Pokytis %	
	34 sav. (08 17–23)	31 sav. (08 01–07)	32 sav. (08 08–14)	33 sav. (08 15–21)	34 sav. (08 22–28)	savaitės**	metų***
Buliai (B)							
Malta	-	311,97	297,11	297,11	297,11	0,00	-
Kroatija	-	-	-	-	-	-	-
Italija	378,71	250,83	-	-	-	-	-
Bulgarija	-	-	-	-	-	-	-
ES vidutinė kaina	318,06	313,67	317,30	313,47	317,57	1,31	-0,15
Karvės (D)							
Lietuva	195,39	192,14	193,43	189,23	196,44	3,81	0,54
Lenkija	240,91	233,27	239,80	238,38	238,30	-0,03	-1,08
Latvija	180,58	168,29	160,10	161,65	154,65	-4,33	-14,36
Estija	208,64	204,05	214,12	213,81	201,35	-5,83	-3,50
Slovakija	158,75	165,27	161,96	165,40	163,75	-1,00	3,15
Slovėnija	216,82	198,62	204,45	203,76	202,91	-0,42	-6,41
Čekija	229,22	219,24	215,54	217,37	220,10	1,26	-3,98
Vengrija	199,17	169,98	178,69	177,75	177,13	-0,35	-11,07
Malta	199,84	220,44	202,68	202,68	202,68	0,00	1,42
Kipras	167,41	161,25	160,00	160,00	160,00	0,00	-4,43
Belgija	265,13	246,20	245,83	246,10	246,70	0,24	-6,95
Bulgarija	232,90	198,32	196,49	196,09	178,78	-8,83	-23,24
Rumunija	204,58	188,95	183,37	186,13	182,20	-2,11	-10,94
Danija	291,85	254,40	257,38	258,23	260,16	0,75	-10,86
Vokietija	294,69	268,11	268,76	268,90	272,08	1,19	-7,67
Graikija	210,11	180,84	170,03	181,56	183,43	1,03	-12,70
Ispanija	232,04	216,13	213,21	214,18	218,30	1,93	-5,92
Prancūzija	358,36	314,61	312,26	311,40	308,47	-0,94	-13,92
Airija	340,19	288,67	290,24	292,04	293,11	0,37	-13,84
Italija	222,58	218,20	217,43	217,43	220,63	1,47	-0,88
Liuksemburgas	343,90	327,10	328,61	318,09	332,96	4,67	-3,18
Olandija	269,03	228,80	228,80	231,27	233,06	0,77	-13,37
Austrija	275,47	259,93	261,86	261,12	261,00	-0,05	-5,25
Portugalija	213,11	199,00	200,44	202,83	206,23	1,68	-3,23
Suomija	209,44	208,09	208,29	206,39	210,76	2,12	0,63
Švedija	365,82	411,02	413,80	414,34	406,24	-1,96	11,05
Didžioji Britanija	318,75	282,06	277,17	275,58	280,01	1,61	-12,15
Kroatija	-	209,60	240,17	227,54	234,82	3,20	-
ES vidutinė kaina	300,15	270,63	270,17	270,06	270,76	0,26	-9,79
Telyčios (E)							
Lietuva	206,78	209,53	212,74	215,95	213,27	-1,24	3,14
Lenkija	288,36	283,39	286,76	288,45	285,35	-1,08	-1,04
Latvija	178,37	172,71	183,92	177,64	174,06	-2,02	-2,42
Estija	252,39	243,83	235,83	250,71	243,30	-2,96	-3,60
Slovakija	225,77	218,72	220,88	222,43	205,42	-7,64	-9,01
Slovėnija	323,00	307,43	314,38	314,91	314,50	-0,13	-2,63
Čekija	265,36	256,70	253,56	254,10	251,83	-0,89	-5,10
Vengrija	202,77	161,88	161,10	207,28	154,91	-25,27	-23,60
Malta	285,67	293,52	248,15	248,15	248,15	0,00	-13,13
Kipras	-	205,00	205,00	205,00	243,00	18,54	-
Belgija	375,38	353,24	352,76	352,68	351,82	-0,24	-6,28
Bulgarija	293,00	-	-	284,58	-	-	-
Rumunija	232,33	224,84	222,51	219,23	224,85	2,56	-3,22
Danija	363,51	334,08	337,24	333,84	344,23	3,11	-5,30
Vokietija	350,09	329,35	331,12	332,08	334,13	0,62	-4,56
Graikija	386,43	372,92	384,52	368,91	381,10	3,30	-1,38
Ispanija	370,23	372,93	375,12	373,98	371,51	-0,66	0,34
Prancūzija	428,88	397,13	397,27	399,24	395,63	-0,91	-7,75
Airija	402,79	381,17	381,11	382,54	383,16	0,16	-4,87
Italija	444,61	429,02	433,05	433,05	441,47	1,94	-0,71
Liuksemburgas	393,21	396,63	381,85	398,02	394,88	-0,79	0,42
Olandija	259,46	212,50	205,70	208,15	218,03	4,75	-15,97
Austrija	357,18	336,41	340,35	337,88	341,22	0,99	-4,47
Portugalija	356,30	362,03	361,58	362,53	362,66	0,04	1,79
Suomija	299,44	335,08	316,92	332,90	313,31	-5,89	4,63
Švedija	421,73	465,96	469,12	465,65	475,48	2,11	12,75
Didžioji Britanija	481,11	402,66	401,59	400,64	407,25	1,65	-15,35
Kroatija	369,17	370,50	367,72	349,23	365,40	4,63	-1,02
ES vidutinė kaina	405,16	375,72	376,64	377,05	379,14	0,56	-6,42
ES vidutinė kaina A–Z	359,38	332,11	332,79	332,52	334,71	0,66	-6,86

* vidutinės kainos apskaičiuotos iš atrankinių EK teikiamų duomenų: A kategorijos – U2, U3, R2, R3, O2, O3 klasių; B kategorijos – R3 klasės; D kategorijos – R3, R4, O2, O3, O4, P2, P3 klasių; E kategorijos – U2, U3, R2, R3, R4, O2, O3, O4 klasių; Z kategorijos – U2, U3, R2, R3, O2, O3 klasių.

** lyginant 2016 m. 34 savaitę su 2016 m. 33 savaitę; *** lyginant 2016 m. 34 savaitę su 2015 m. 34 savaitę

Šaltinis: EK



**Galvijų skerdenų, suklasifikuotų pagal SEUROP skerdenų klasifikavimo skalę, vidutinės savaitės kainos
Lietuvos įmonėse, EUR/100 kg (be PVM)**

Kategorija pagal raumeningumą	2015	2016				Pokytis, %	
	35 sav. (08 24–30)	32 sav. (08 08–14)	33 sav. (08 15–21)	34 sav. (08 22–28)	35 sav. (08 29–09 04)	savaitės*	metų**
Jauni buliai (A):							
U	●	279,24	303,36	281,49	313,41	11,34	-
R2	246,53	268,47	267,31	267,61	267,01	-0,22	8,31
R3	256,94	269,96	268,77	266,68	275,24	3,21	7,12
R	250,53	268,87	268,90	264,81	269,53	1,78	7,58
O1	206,42	174,07	195,42	180,92	195,33	7,96	-5,37
O2	227,48	231,89	229,49	225,08	227,08	0,89	-0,18
O3	246,06	252,81	253,79	251,03	254,42	1,35	3,40
O	230,82	241,06	237,90	234,72	236,79	0,88	2,59
P1	162,93	139,53	146,15	156,10	158,82	1,74	-2,52
P2	208,86	196,24	204,05	181,78	191,00	5,07	-8,55
P3	234,68	235,64	227,39	249,24	●	-	-
P	194,96	185,94	192,14	199,55	195,19	-2,18	0,12
S-P	230,72	241,85	246,57	240,77	247,64	2,85	7,33
Buliai (B):							
U	●	248,31	274,32	258,47	292,55	13,19	-
R2	239,63	245,47	240,50	241,32	237,84	-1,44	-0,75
R3	242,03	●	247,16	278,39	●	-	-
R	236,10	244,06	241,27	257,08	243,40	-5,32	3,09
O1	214,70	198,29	142,09	206,33	235,64	14,21	9,75
O2	228,06	222,07	214,36	216,13	212,38	-1,74	-6,88
O3	241,38	250,21	242,51	249,05	244,89	-1,67	1,45
O	226,87	227,20	216,86	224,70	225,55	0,38	-0,58
P1	174,75	135,95	85,87	178,47	●	-	-
P2	188,31	214,20	127,74	●	177,94	-	-5,51
P	182,44	183,98	107,71	188,71	199,52	5,73	9,36
S-P	224,35	226,90	221,04	232,49	233,07	0,25	3,89
Karvės (D):							
R3	221,22	235,91	214,07	205,09	216,17	5,40	-2,28
R4	206,06	●	227,17	223,78	232,71	3,99	12,93
R	214,54	223,89	219,70	213,20	217,72	2,12	1,48
O2	204,14	196,33	197,50	190,26	188,89	-0,72	-7,47
O3	203,12	211,88	213,31	215,59	204,64	-5,08	0,75
O4	207,88	200,67	193,86	212,74	210,60	-1,01	1,31
O	203,73	206,37	205,86	208,21	200,61	-3,65	-1,53
P1	164,52	147,55	140,76	148,32	138,67	-6,51	-15,71
P2	181,58	174,06	163,86	173,99	163,31	-6,14	-10,06
P3	191,74	179,96	171,54	186,87	178,70	-4,37	-6,80
P	174,72	164,13	155,03	165,47	154,64	-6,54	-11,49
S-P	185,73	185,10	182,57	187,72	179,24	-4,52	-3,49
Telyčios (E):							
U	●	●	●	●	●	-	-
R3	220,85	220,10	264,90	218,18	235,00	7,71	6,41
R4	234,09	●	266,20	236,28	240,74	1,89	2,84
R	221,53	227,39	255,16	224,97	233,31	3,71	5,32
O2	180,41	176,01	181,18	180,80	159,63	-11,71	-11,52
O3	209,62	216,36	209,98	214,99	203,39	-5,40	-2,97
O4	229,76	223,98	210,02	221,75	220,14	-0,73	-4,19
O	204,94	210,38	204,25	208,35	198,09	-4,92	-3,34
P1	144,44	152,05	123,44	121,34	113,43	-6,52	-21,47
P2	154,48	171,19	143,24	156,92	158,66	1,11	2,71
P3	184,47	●	178,93	182,06	197,32	8,38	6,97
P	166,64	181,65	150,46	153,34	163,39	6,55	-1,95
S-P	199,62	207,52	200,45	203,07	202,19	-0,43	1,29
Vidutinė A-Z	202,56	207,62	207,00	206,38	206,19	-0,09	1,79

Pastaba. Į vidutinę (svertinę) kainą įskaityti transportavimo kaštai (2015 m. 35 sav. kaštai sudarė 7,31 EUR/100 kg, 2016 m. 32 sav. – 7,98 EUR/100 kg, 33–35 sav. – 8,08 EUR/100 kg skerdenų svorio)

* lyginant 2016 m. 35 savaitę su 2016 m. 34 savaitę

** lyginant 2016 m. 35 savaitę su 2015 m. 35 savaitę

● – konfidencialūs duomenys

Šaltinis: ŽŪIKVC (ŽŪMPRIS)



Galvijų skerdimai pagal amžiaus grupes Lietuvos įmonėse

Galvijai	Skerdimai, vnt.						Vidutinis galvijų skerdenų*** svoris, kg		
	2015		2016		pokytis, %		2015	2016	pokytis, %
	liepa	gegužė	birželis	liepa	mėnesio*	metų**	liepa****	liepa	metų**
Veršeliai iki 8 mėn.	731	725	661	609	-7,87	-16,69	37,43	46,86	25,19
Jaunų galvijų priauglis nuo 8 iki 12 mėn.	89	148	125	82	-34,40	-7,87	185,25	145,13	-21,66
Buliukai nuo 12 iki 24 mėn.	3 641	3 352	3 062	3 114	1,70	-14,47	281,58	290,46	3,15
Buliai nuo 24 mėn.	2 246	1 275	1 513	1 695	12,03	-24,53	291,99	295,02	1,04
Jaučiai nuo 12 mėn.	-	30	16	9	-43,75	-	-	287,33	-
Telyčios nuo 12 mėn. iki apsiveršavimo	2 138	2 033	1 924	1 983	3,07	-7,25	248,31	251,90	1,44
Karvės bent vieną kartą apsiveršavusios arba nuo 36 mėn.	8 095	6 475	6 264	6 812	8,75	-15,85	254,85	253,39	-0,57
Iš viso	16 940	14 038	13 565	14 304	5,45	-15,56	260,64	262,40	0,68

* lyginant 2016 m. liepos mėn. su 2016 m. birželio mėn.

Šaltinis: ŽŪIKVC (ŽŪMPRIS)

** lyginant 2016 m. liepos mėn. su 2015 m. liepos mėn.

*** paskerstų supirktų ir savų užaugintų galvijų; **** patikslinti duomenys

Galvijų vidutinės supirkimo kainos (gyvojo svorio) Lietuvos įmonėse, EUR/100 kg (be PVM)

Galvijai	2015	2016			Pokytis, %	
	liepa***	gegužė	birželis	liepa***	mėnesio*	metų**
Veršeliai iki 8 mėn.	161,11	144,56	144,65	141,63	-2,09	-12,09
Jaunų galvijų priauglis nuo 8 iki 12 mėn.	80,44	82,99	46,61	●	-	-
Buliukai nuo 12 iki 24 mėn.	122,40	118,76	123,02	118,01	-4,07	-3,59
Buliai nuo 24 mėn.	124,88	123,52	121,07	115,75	-4,39	-7,31
Jaučiai nuo 12 mėn.	-	●	●	●	-	-
Telyčios nuo 12 mėn. iki apsiveršavimo	98,11	95,84	94,55	94,21	-0,36	-3,98
Karvės bent vieną kartą apsiveršavusios arba nuo 36 mėn.	88,05	81,00	81,97	77,09	-5,95	-12,45
Vidutinė kaina	102,24	97,32	98,50	93,89	-4,68	-8,17

Pastaba. Vidutinės kainos skaičiuojamos svertiniu būdu, įskaitant įmonių ir (arba) ūkių supirktų galvijų, skerdžiamų pagal paslaugą kitoje skerdykloje, vertę

* lyginant 2016 m. liepos mėn. su 2016 m. birželio mėn.; ** lyginant 2016 m. liepos mėn. su 2015 m. liepos mėn.

*** patikslinti duomenys; ● – konfidencialūs duomenys

Šaltinis: ŽŪIKVC (ŽŪMPRIS)

Galvijų skerdenų, suklasifikuotų pagal SEUROP skerdenų klasifikavimo skalę, vidutinės kainos Lietuvos įmonėse, EUR/100 kg (be PVM)

Kategorija pagal raumeningumą	2015	2016			Pokytis, %	
	rugpjūtis	birželis	liepa	rugpjūtis	mėnesio*	metų**
Jauni buliai (A):						
E	●	●	●	●	-	-
U	300,94	298,37	304,00	303,26	-0,24	0,77
R	252,84	274,38	275,32	271,20	-1,50	7,26
O	233,59	254,24	248,79	240,53	-3,32	2,97
P	204,75	215,13	197,93	192,14	-2,93	-6,16
S-P	234,99	258,72	254,97	247,51	-2,93	5,33
Buliai (B):						
E	●	-	●	●	-	-
U	240,66	285,24	261,24	270,81	3,66	12,53
R	242,28	259,28	254,90	250,09	-1,89	3,22
O	229,40	245,47	239,28	226,61	-5,30	-1,22
P	198,96	206,98	186,57	166,52	-10,75	-16,30
S-P	229,55	248,29	241,91	230,80	-4,59	0,54
Karvės (D):						
U	●	●	238,41	227,40	-4,62	-
R	214,64	234,52	229,66	219,89	-4,25	2,45
O	206,44	224,87	212,53	205,93	-3,11	-0,25
P	172,31	176,80	167,41	160,49	-4,13	-6,86
S-P	186,72	202,64	192,23	184,93	-3,80	-0,96
Telyčios (E):						
U	250,68	284,62	253,34	309,72	22,25	23,55
R	226,23	248,43	240,41	234,41	-2,50	3,62
O	205,76	221,07	214,88	205,89	-4,18	0,06
P	169,36	173,48	173,78	164,92	-5,10	-2,62
S-P	201,89	219,95	214,55	205,51	-4,21	1,79
Vidutinė (A-Z)	205,87	225,92	217,92	209,42	-3,90	1,72

Pastaba. Į vidutinę (svertinę) kainą įskaityti transportavimo kaštai (2015 m. rugpjūčio mėn. – 7,31 Eur/100 kg, 2016 m. birželio mėn. – 7,54 Eur/100 kg, liepos mėn. – 7,98 Eur/100 kg, rugpjūčio mėn. – 8,08 Eur/100 kg skerdenų svorio)

* lyginant 2016 m. rugpjūčio mėn. su 2016 m. liepos mėn.; ** lyginant 2016 m. rugpjūčio mėn. su 2015 m. rugpjūčio mėn.

● – konfidencialūs duomenys

Šaltinis: ŽŪIKVC (ŽŪMPRIS)



Lietuvos įmonėse pagamintos mėsos ir kai kurių mėsos gaminių gamyba iš nuosavų* žaliavų bei atsargos, t

Gaminio pavadinimas	PGPK kodas	Pagaminta					Atsargos atitinkamo mėnesio pabaigoje						
		2015		2016		pokytis, %		2015		2016		pokytis, %	
		liepa	birželis	liepa	mėnesio**	metų***	liepa	birželis	liepa	mėnesio**	metų***		
Šviežios arba atšaldytos jautienos ir veršienos skerdenos ir skerdenų pusės ir ketvirčiai su kaulais	10.11.11.40.00	3 504,54	3 173,24	3 193,67	0,64	-8,87	440,14	412,57	205,60	-50,17	-53,29		
Švieži arba atšaldyti jautienos ir veršienos gabalai	10.11.11.90.00	1 606,13	1 588,57	1 643,39	3,45	2,32	267,67	236,10	244,31	3,48	-8,73		
Užšaldytos jautienos ir veršienos skerdenos, skerdenų pusės, ketvirčiai ir gabalai	10.11.31.00.00	479,65	375,67	445,32	18,54	-7,16	101,10	165,74	185,81	12,11	83,79		
Šviežia arba atšaldyta kiauliena: skerdenos, skerdenų pusės ¹⁾	10.11.12.30.00	4 282,55	3 629,19	3 753,11	3,41	-12,36	658,71	701,91	626,89	-10,69	-4,83		
Šviežia arba atšaldyta kiauliena: kumpiai, mentės ir jų dalys su kaulais ¹⁾	10.11.12.50.00	784,96	832,91	761,77	-8,54	-2,95	143,80	224,60	194,46	-13,42	35,23		
Šviežia arba atšaldyta kiauliena ⁽¹⁾ , išskyrus skerdenas ir skerdenų puses, kumpius, mentes ir jų dalis su kaulais)	10.11.12.90.00	3 241,23	3 026,22	2 960,58	-2,17	-8,66	901,36	937,49	730,12	-22,12	-19,00		
Užšaldytos kiaulienos skerdenos ir skerdenų pusės	10.11.32.30.00	-	-	-	-	-	1,60	2,21	2,22	0,23	38,59		
Užšaldyta kiauliena: kumpiai, mentės ir jų dalys su kaulais	10.11.32.50.00	50,56	49,84	39,78	-20,19	-21,33	64,42	56,32	54,65	-2,95	-15,16		
Užšaldyta kiauliena (išskyrus skerdenas ir skerdenų puses, kumpius, mentes ir jų dalis su kaulais)	10.11.32.90.00	454,17	401,48	405,86	1,09	-10,64	648,56	701,41	563,44	-19,67	-13,12		
Šviežios arba atšaldytos ėriukų arba avių skerdenos, skerdenų pusės ir gabalai	10.11.13.00.00	5,72	5,64	8,25	46,22	44,15	1,26	1,20	1,03	-14,18	-18,90		
Švieži arba atšaldyti galvijienos, kiaulienos, avienos, ožkienos, arklienos ir kitų arklinių šeimos atstovų valgomieji mėsos subproduktai	10.11.20.00.00	1 149,40	972,46	946,76	-2,64	-17,63	371,52	525,93	549,73	4,53	47,97		
Kiauliniai riebalai be liesos mėsos, švieži, atšaldyti, užšaldyti, sūdyti, užpilti sūrymu, arba rūkyti (išskyrus lydytus)	10.11.50.40.00	348,44	255,81	263,13	2,86	-24,48	131,57	155,40	133,60	-14,03	1,54		
Lydyti kiauliniai taukai ir kiti kiauliniai riebalai	10.11.50.60.00	4,91	4,58	4,52	-1,25	-7,95	6,58	9,99	10,97	9,88	66,88		
Kiaulienos kumpiai, mentės ir jų dalys, su kaulais, sūdyti, užpilti sūrymu, džiovinti arba rūkyti	10.13.11.20.00	24,41	34,47	42,12	22,20	72,56	3,00	5,62	7,48	33,17	148,98		
Sūdyta, užpilta sūrymu, džiovinta arba rūkyta kiauliena ²⁾	10.13.11.80.00	1 158,42	1 012,80	1 070,92	5,74	-7,55	227,05	271,98	270,57	-0,52	19,17		
Sūdyta, užpilta sūrymu, džiovinta arba rūkyta galvijiena	10.13.12.00.00	16,85	37,16	22,78	-38,71	35,18	3,53	4,82	4,24	-11,96	20,15		
Dešros ir panašūs produktai iš kepenų ir daugiausia iš kepenų pagaminti maisto produktai ³⁾	10.13.14.30.00	95,94	113,02	96,98	-14,19	1,09	14,86	10,96	11,64	6,21	-21,64		
Dešros ir panašūs produktai iš mėsos, mėsos subproduktų arba kraujo ir daugiausia iš šių produktų pagaminti maisto produktai ⁴⁾	10.13.14.60.00	5 086,18	4 362,92	4 459,51	2,21	-12,32	847,83	868,46	888,73	2,33	4,82		
Kita paruošta arba konservuota kiauliena, jos subproduktai ir mišiniai, įskaitant mišinius ⁵⁾	10.13.15.75.00	610,89	471,72	429,05	-9,05	-29,77	32,79	32,63	24,34	-25,41	-25,77		
Paruošta arba konservuota galvijiena arba jos subproduktai ⁵⁾	10.13.15.85.00	113,34	118,40	119,30	0,76	5,27	2,40	0,91	1,16	27,77	-51,56		

* žaliavos, kurias įmonė (ūkis) pasigamina ir (arba) nusiperka, ir (arba) importuoja

Šaltinis: ŽŪIKVC (ŽŪMPRIIS)

** lyginant 2016 m. liepos mėn. su 2016 m. birželio mėn.

*** lyginant 2016 m. liepos mėn. su 2015 m. liepos mėn.

¹⁾ įskaitant šviežią mėsą, užpiltą druska kaip laikinuoju konservantu²⁾ įskaitant bekonų šoninę, trijų ketvirčių šoninę arba vidurines dalis, priekines nuokartas, nugarines ir jų dalis, išskyrus kumpius, mentes ir jų dalis, su kaulais, papilves ir jų dalis³⁾ išskyrus paruoštus valgius ir patiekalus⁴⁾ išskyrus iš kepenų pagamintas dešras, paruoštus valgius ir patiekalus⁵⁾ išskyrus dešras ir panašius produktus, homogenizuotus produktus, iš kepenų pagamintus maisto produktus, paruoštus valgius ir patiekalus



Lietuvos įmonėse pagamintos mėsos ir kai kurių mėsos gaminių pardavimo kiekiai, t

Gaminio pavadinimas	PGPK kodas	Lietuvos rinkoje					Kitose ES šalyse						
		2015		2016		pokytis, %		2015		2016		pokytis, %	
		liepa	birželis	liepa	mėnesio*	metų**	liepa	birželis	liepa	mėnesio*	metų**		
Šviežios arba atšaldytos jautienos ir veršienos skerdenos ir skerdenų pusės ir ketvirčiai su kaulais	10.11.11.40.00	428,12	247,32	277,93	12,38	-35,08	1 234,14	1 008,06	1 193,02	18,35	-3,33		
Švieži arba atšaldyti jautienos ir veršienos gabalai	10.11.11.90.00	360,51	230,46	302,72	31,35	-16,03	652,92	629,77	515,42	-18,16	-21,06		
Užšaldytos jautienos ir veršienos skerdenos, skerdenų pusės, ketvirčiai ir gabalai	10.11.31.00.00	187,14	24,37	28,69	17,73	-84,67	261,28	236,94	314,04	32,54	20,19		
Šviežia arba atšaldyta kiauliena: skerdenos, skerdenų pusės ¹⁾	10.11.12.30.00	2 947,49	1 926,23	2 106,45	9,36	-28,53	65,59	67,47	57,72	-14,45	-11,99		
Šviežia arba atšaldyta kiauliena: kumpiai, mentės ir jų dalys su kaulais ¹⁾	10.11.12.50.00	628,52	570,17	515,96	-9,51	-17,91	8,22	55,71	39,53	-29,05	380,78		
Šviežia arba atšaldyta kiauliena ⁽¹⁾ , išskyrus skerdenas ir skerdenų puses, kumpius, mentes ir jų dalis su kaulais)	10.11.12.90.00	2 271,63	1 542,38	1 653,68	7,22	-27,20	138,05	115,52	161,83	40,09	17,23		
Užšaldyta kiauliena: kumpiai, mentės ir jų dalys su kaulais	10.11.32.50.00	54,77	14,53	9,58	-34,09	-82,52	1,61	-	-	-	-		
Užšaldyta kiauliena (išskyrus skerdenas ir skerdenų puses, kumpius, mentes ir jų dalis su kaulais)	10.11.32.90.00	498,89	264,41	212,43	-19,66	-57,42	125,67	96,90	136,75	41,12	8,82		
Šviežios arba atšaldytos ėriukų arba avių skerdenos, skerdenų pusės ir gabalai	10.11.13.00.00	9,78	7,48	8,75	17,00	-10,50	-	0,05	0,31	488,46	-		
Švieži arba atšaldyti galvijienos, kiaulienos, avienos, ožkienos, arklėnės ir kitų arklinių šeimos atstovų valgomieji mėsos subproduktai	10.11.20.00.00	1 093,44	636,30	621,61	-2,31	-43,15	109,35	154,17	109,17	-29,19	-0,17		
Kiauliniai riebalai be liesos mėsos, švieži, atšaldyti, užšaldyti, sūdyti, užpilti sūrymu, arba rūkyti (išskyrus lydytus)	10.11.50.40.00	152,04	113,67	113,99	0,28	-25,03	14,29	26,53	38,15	43,82	167,02		
Lydyti kiauliniai taukai ir kiti kiauliniai riebalai	10.11.50.60.00	2,76	2,57	2,97	15,65	7,77	-	-	-	-	-		
Kiaulienos kumpiai, mentės ir jų dalys, su kaulais, sūdyti, užpilti sūrymu, džiovinti arba rūkyti	10.13.11.20.00	22,51	33,01	37,93	14,90	68,54	2,14	2,78	2,24	-19,42	4,63		
Sūdyta, užpilta sūrymu, džiovinta arba rūkyta kiauliena ²⁾	10.13.11.80.00	1 042,80	866,21	939,26	8,43	-9,93	42,61	63,66	52,50	-17,54	23,22		
Sūdyta, užpilta sūrymu, džiovinta arba rūkyta galvijiena	10.13.12.00.00	10,05	11,44	15,37	34,28	52,83	6,54	24,80	7,51	-69,70	14,83		
Dešros ir panašūs produktai iš kepenų ir daugiausia iš kepenų pagaminti maisto produktai ³⁾	10.13.14.30.00	92,01	109,53	92,49	-15,56	0,52	3,51	3,84	3,08	-19,85	-12,17		
Dešros ir panašūs produktai iš mėsos, mėsos subproduktų arba kraujo ir daugiausia iš šių produktų pagaminti maisto produktai ⁴⁾	10.13.14.60.00	4 711,17	4 023,41	4 072,67	1,22	-13,55	357,83	333,08	338,23	1,55	-5,48		
Kita paruošta arba konservuota kiauliena, jos subproduktai ir mišiniai, įskaitant mišinius ⁵⁾	10.13.15.75.00	576,11	433,29	364,64	-15,84	-36,71	30,30	31,25	28,67	-8,24	-5,39		
Paruošta arba konservuota galvijiena arba jos subproduktai ⁵⁾	10.13.15.85.00	40,78	16,91	18,89	11,72	-53,68	70,06	88,72	98,39	10,90	40,44		

* lyginant 2016 m. liepos mėn. su 2016 m. birželio mėn.

** lyginant 2016 m. liepos mėn. su 2015 m. liepos mėn.

¹⁾ įskaitant šviežią mėsą, užpiltą druska kaip laikinuoju konservantu²⁾ įskaitant bekonų šoninę, trijų ketvirčių šoninę arba vidurines dalis, priekines nuokartas, nugarines ir jų dalis, išskyrus kumpius, mentes ir jų dalis, su kaulais, papilves ir jų dalis³⁾ išskyrus paruoštus valgius ir patiekalus⁴⁾ išskyrus iš kepenų pagamintas dešras, paruoštus valgius ir patiekalus⁵⁾ išskyrus dešras ir panašius produktus, homogenizuotus produktus, iš kepenų pagamintus maisto produktus, paruoštus valgius ir patiekalus

Šaltinis: ŽŪIKVC (ŽŪMPRIŠ)

Kiaulienos, jautienos ir avienos rinkos sektoriaus informaciją parengė R. Patašienė, R. Kaušikienė, V. Žičiūtė ir J. Vitkienė, tel. (8 37) 39 78 04



Paukštienos ir kiaušinių rinka

2016 m. I pusmetį Lietuvoje padidėjo kiaušinių importas. Lietuvos statistikos departamento duomenimis, 2016 m. sausio–birželio mėn. kiaušinių (KN kodas 0407 „Paukščių kiaušiniai su lukštais, švieži, konservuoti arba virti“) importas Lietuvoje sudarė 5 840 t ir buvo 31,7 proc. didesnis nei tuo pačiu 2015 m. laikotarpiu.

Analizuojamu laikotarpiu kiaušiniai į Lietuvą buvo importuojami beveik vien iš Europos Sąjungos šalių ir tik labai nedidelis kiekis iš Norvegijos (108,35 kg). Didžioji dalis kiaušinių įvežta iš Lenkijos (67,7 proc. viso importo kiekio) ir Latvijos (26,4 proc. viso importo kiekio). Kitos kiaušinių importo į Lietuvą šalys 2016 m. I pusmetį buvo Prancūzija, Estija, Vokietija ir Danija.

2016 m. liepos mėn. sumažėjo ES vidutinės didmeninės vištienos ir kiaušinių kainos. Vidu-

tinė didmeninė vištienos skerdenų (A kokybės klasės „65 proc. viščiukas“) pardavimo kaina ES 2016 m. liepos mėn. sudarė 178,59 EUR/100 kg, t. y. buvo 1,55 proc. mažesnė nei birželio mėn. (181,41 EUR/100 kg) ir 7,3 proc. mažesnė nei 2015 m. liepos mėn. (192,57 EUR/100 kg). Mažiausia vidutinė didmeninė vištienos skerdenų pardavimo kaina ES buvo Airijoje (97,03 EUR/100 kg), o didžiausia – Švedijoje (266,64 EUR/100 kg). Latvijoje vištienos skerdenų didmeninė pardavimo kaina 2016 m. liepos mėn., palyginti su 2015 m. tuo pačiu laikotarpiu, sumažėjo 1,2 proc. ir sudarė 157,82 EUR/100 kg, Lenkijoje – 6,9 proc. ir sudarė 129,36 EUR/100 kg, o Estijoje padidėjo 4,3 proc. ir sudarė 184,68 EUR/100 kg.

Lietuvoje analizuojamu laikotarpiu vištienos skerdenų vidutinė didmeninė kaina sudarė

Kai kurių Lietuvos įmonėse pagamintų paukštienos gaminių vidutinės pardavimo kainos*, EUR/kg

Gaminio pavadinimas	PGPK kodas	Pardavimo kainos					
		Lietuvos rinkoje			kitose ES šalyse		
		2016		pokytis, %**	2016		pokytis, %**
		birželis***	liepa		birželis	liepa	
Švieži arba atšaldyti nesukapoti viščiukai	10.12.10.10.00	1,49	1,49	0,00	1,63	1,31	-19,63
Švieži arba atšaldyti nesukapoti kalakutai	10.12.10.20.00	-	3,11	-	-	-	-
Švieži arba atšaldyti viščiukų gabalai	10.12.10.50.00	1,92	1,91	-0,52	2,59	2,61	0,77
Švieži arba atšaldyti kalakutų gabalai	10.12.10.60.00	3,31	3,25	-1,90	3,95	3,85	-2,53
Užšaldyti nesukapoti viščiukai	10.12.20.13.00	1,75	1,52	-13,14	1,56	1,49	-4,49
Užšaldyti nesukapoti kalakutai	10.12.20.15.00	•	•	-	-	•	-
Užšaldytos nesukapotos žąsys, antys arba patarškos	10.12.20.17.00	-	4,17	-	-	-	-
Užšaldyti viščiukų gabalai	10.12.20.53.00	1,43	1,34	-6,29	1,77	2,18	23,16
Užšaldyti kalakutų gabalai	10.12.20.55.00	3,61	3,79	4,99	3,74	2,14	-42,78
Kiti gaminiai arba konservai iš kalakutienos	10.13.15.25.00	2,65	2,81	6,04	2,68	2,88	7,46
Kiti gaminiai arba konservai iš paukštienos	10.13.15.35.00	1,56	1,59	1,92	2,27	2,11	-7,05

* svertinės, gamintojų, be PVM

** lyginant 2016 m. liepos mėn. su birželio mėn.

*** patikslinti duomenys

• – konfidencialūs duomenys

Šaltinis: ŽŪIKVC (ŽŪMPRIŠ)

Viščiukų broilerių skerdenų pardavimo vidutinės didmeninės kainos Lietuvos įmonėse, EUR/100 kg (be PVM)

Pavadinimas	2015	2016				Pokytis, %	
	35 sav. (08 24–30)	32 sav. (08 08–14)	33 sav. (08 15–21)	34 sav. (08 22–28)	35 sav. (08 29–09 04)	savaitės*	metų**
Išdarinėta skerdenėlė (A klasė, 65 %)	155,04	138,48	140,77	140,07	136,56	-2,51	-11,92

* lyginant 2016 m. 35 savaitę su 34 savaitę

** lyginant 2016 m. 35 savaitę su 2015 m. 35 savaitę

Pastaba. Vidutinės kainos skaičiuojamos svertiniu būdu

Šaltinis: ŽŪIKVC (ŽŪMPRIŠ)

Viščiukų broilerių skerdenų pardavimo vidutinės didmeninės kainos Lenkijoje, EUR/100 kg (be PVM)

Pavadinimas	2015	2016				Pokytis %	
	34 sav. (08 17–23)	31 sav. (08 01–07)	32 sav. (08 08–14)	33 sav. (08 15–21)	34 sav. (08 22–28)	savaitės*	metų**
Išdarinėta skerdenėlė (A klasė, 65 %)	146,88	132,36	131,78	135,87	133,39	-1,83	-9,18

* lyginant 2016 m. 34 savaitę su 33 savaitę

** lyginant 2016 m. 34 savaitę su 2015 m. 34 savaitę

Šaltinis: EK



150,27 EUR/100 kg, buvo 0,44 proc. mažesnė nei birželio mėn. ir 1,8 proc. mažesnė nei 2015 m. liepos mėn.

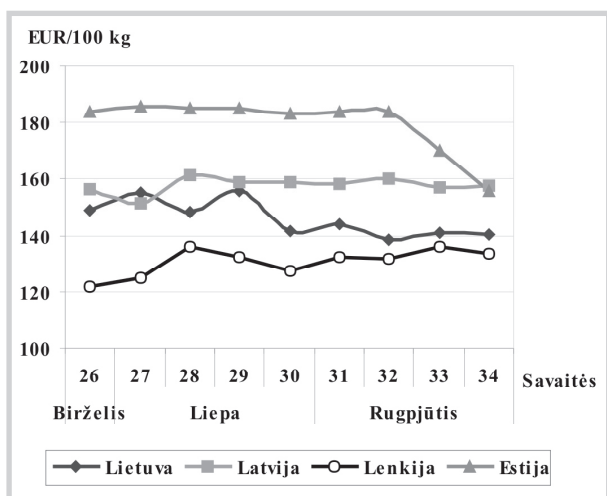
Vidutinė didmeninė kiaušinių (L ir M kat.) kaina ES 2016 m. liepos mėn. sudarė 103,43 EUR/100 kg, buvo 2,09 proc. mažesnė nei birželio mėn. ir 22,8 proc. mažesnė nei 2015 m. tuo pačiu laikotarpiu (134,06 EUR/100 kg). Latvijoje vidutinė didmeninė kiaušinių (L ir M kat.) pardavimo kaina analizuojamu laikotarpiu, palyginti su 2015 m. liepos mėn., padidėjo 0,56 proc. ir sudarė 88,02 EUR/100 kg,

Estijoje – 1,21 proc., sudarė 110,28 EUR/100 kg, tačiau Lenkijoje sumažėjo 11,79 proc. ir sudarė 104,86 EUR/100 kg. 2016 m. liepos mėn. mažiausia vidutinė didmeninė kiaušinių pardavimo kaina ES buvo Ispanijoje (74,13 EUR/100 kg), o didžiausia – Švedijoje (197,31 EUR/100 kg).

Lietuvoje analizuojamu laikotarpiu vidutinė didmeninė kiaušinių (L ir M kat.) kaina sudarė 93,47 EUR/100 kg, buvo 0,27 proc. didesnė nei birželio mėn. ir 14,7 proc. mažesnė nei 2015 m. liepos mėn.

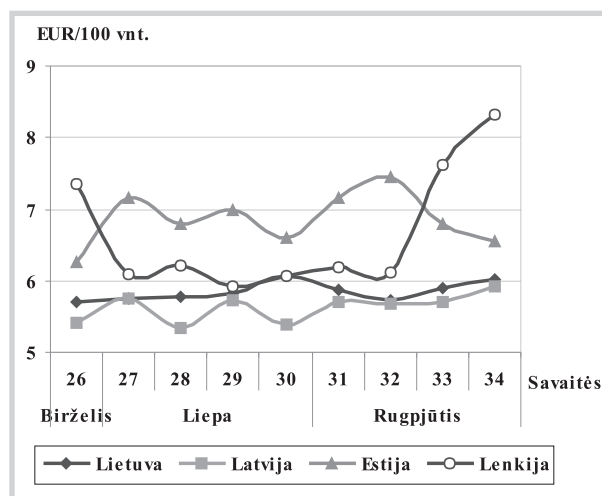
Šaltiniai: SD ir EK

Vištienos skerdenų vidutinės didmeninės pardavimo kainos (be PVM) Lietuvoje, Latvijoje, Estijoje ir Lenkijoje 2016 m. birželio–rugsjūčio mėn.



Šaltiniai: ŽŪIKVC (ŽŪMPRIS), LVAEI ir EK

Šviežių supakuotų kiaušinių* vidutinės didmeninės pardavimo kainos (be PVM) Lietuvoje, Latvijoje, Estijoje ir Lenkijoje 2016 m. birželio–rugsjūčio mėn.**



* vidutinės L ir M kategorijų kainos

** kainos (EUR) pateiktos pagal atitinkamos datos ECB valiutos kursą

Šaltiniai: ŽŪIKVC (ŽŪMPRIS), EKI, LVAEI ir ZSRIR

Šviežių supakuotų kiaušinių pardavimo vidutinės didmeninės kainos Lietuvos įmonėse, EUR/100 vnt. (be PVM)

Kokybės klasės (pagal svorį)	2015		2016			Pokytis, %	
	35 sav. (08 24–30)	32 sav. (08 08–14)	33 sav. (08 15–21)	34 sav. (08 22–28)	35 sav. (08 29–09 04)	savaitės*	metų**
A klasė							
L (nuo 63 g iki 73 g)	6,80	6,23	6,23	6,31	6,36	0,79	-6,47
M (nuo 53 g iki 63 g)	6,14	5,39	5,69	5,70	6,43	12,81	4,72
Vidutinė (L–M)	6,48	5,72	5,89	6,01	6,40	6,49	-1,23

* lyginant 2016 m. 35 savaitę su 34 savaitę

** lyginant 2016 m. 35 savaitę su 2015 m. 35 savaitę

Pastaba. Vidutinės kainos skaičiuojamos svertiniu būdu

Šaltinis: ŽŪIKVC (ŽŪMPRIS)

Šviežių supakuotų kiaušinių pardavimo vidutinės didmeninės kainos* Lenkijoje, EUR/100 vnt. (be PVM)

Kokybės klasės (pagal svorį)	2015		2016			Pokytis, %	
	34 sav. (08 17–23)	31 sav. (08 01–07)	32 sav. (08 08–14)	33 sav. (08 15–21)	34 sav. (08 22–28)	savaitės**	metų***
A klasė							
L (nuo 63 g iki 73 g)	8,33	6,89	6,79	7,74	7,93	2,45	-4,80
M (nuo 53 g iki 63 g)	7,66	5,46	5,43	7,52	8,70	15,69	13,58
Vidutinė (L–M)	8,25	6,18	6,11	7,63	8,32	9,04	0,85

* kainos (EUR) pateiktos pagal atitinkamos datos ECB valiutos kursą

** lyginant 2016 m. 34 savaitę su 33 savaitę

*** lyginant 2016 m. 34 savaitę su 2015 m. 34 savaitę

Šaltinis: ZSRIR



Vidutinės didmeninės vištienos skerdenų (A klasės, 65 %) kainos Europos Sąjungos valstybėse, EUR/100 kg (be PVM)

Valstybė	Data	2016				Pokytis, %	
	2015 34 sav. (08 17–23)	31 sav. (08 01–07)	32 sav. (08 08–14)	33 sav. (08 15–21)	34 sav. (08 22–28)	savaitės*	metų**
Lietuva	151,11	143,91	138,48	140,77	140,07	-0,50	-7,31
Latvija	156,91	158,33	160,20	156,90	157,80	0,57	0,57
Estija	...	184,00	184,00	170,00	156,00	-8,24	-
Belgija	177,00	163,00	168,00	169,00	169,00	0,00	-4,52
Bulgarija	153,21	142,23	152,22	145,19	155,39	7,03	1,42
Čekija	183,96	176,78	177,14	174,06	176,38	1,34	-4,12
Danija	250,83	230,57	229,36	240,97	240,97	0,00	-3,93
Vokietija	260,00	266,00	266,00	266,00	266,00	0,00	2,31
Graikija	201,83	202,80	201,92	201,75	201,75	0,00	-0,04
Ispanija	183,49	162,91	163,28	163,29	163,07	-0,13	-11,13
Prancūzija	225,00	225,00	225,00	225,00	225,00	0,00	0,00
Kroatija	186,00	171,35	179,51	179,56	178,93	-0,35	-3,80
Airija	180,00	97,51	97,51	97,67	97,67	0,00	-45,74
Italija	210,00	162,50	157,50	157,50	157,50	0,00	-25,00
Kipras	256,05	253,87	253,87	253,87	253,87	0,00	-0,85
Vengrija	150,49	140,67	139,84	144,15	144,15	0,00	-4,22
Malta	218,75	222,50	222,50	222,50	222,50	0,00	1,71
Olandija	201,00	186,00	181,00	181,00	181,00	0,00	-9,95
Austrija	185,05	184,89	183,64	184,26	183,68	-0,31	-0,74
Lenkija	146,88	132,36	131,78	135,87	133,39	-1,83	-9,19
Portugalija	175,00	158,00	158,00	158,00	148,00	-6,33	-15,43
Rumunija	154,20	153,39	153,38	151,86	152,75	0,58	-0,95
Slovėnija	196,70	196,37	192,77	192,13	189,25	-1,50	-3,79
Slovakija	166,20	162,61	144,82	153,78	142,17	-7,55	-14,46
Suomija	260,08	259,64	259,03	257,34	257,07	-0,10	-1,16
Švedija	244,00	260,12	269,07	258,77	261,86	1,19	7,32
Jungtinė Karalystė	183,31	147,95	146,10	144,48	145,67	0,83	-20,53
ES vidutinė kaina	194,07	177,18	176,17	176,56	176,19	-0,21	-9,21

Vidutinės didmeninės šviežių supakuotų kiaušinių (L ir M kat.) kainos Europos Sąjungos valstybėse, EUR/100 kg (be PVM)

Valstybė	Data	2016				Pokytis, %	
	2015 34 sav. (08 17–23)	31 sav. (08 01–07)	32 sav. (08 08–14)	33 sav. (08 15–21)	34 sav. (08 22–28)	savaitės*	metų**
Lietuva	101,81	95,23	92,41	95,44	95,23	-0,22	-6,46
Latvija	114,47	92,11	90,14	91,15	94,95	4,16	-17,06
Estija	119,38	115,28	127,95	108,84	104,09	-4,36	-12,81
Belgija	113,58	79,38	78,90	78,58	79,14	0,71	-30,32
Bulgarija	117,05	102,73	104,23	107,34	110,10	2,57	-5,94
Čekija	109,68	81,21	82,28	72,21	79,00	9,41	-27,97
Danija	171,51	172,09	172,08	172,02	172,02	0,00	0,30
Vokietija	118,93	84,65	84,87	85,38	88,93	4,16	-25,22
Graikija	161,73	146,00	146,00	146,00	146,00	0,00	-9,73
Ispanija	115,63	73,48	73,51	73,16	72,77	-0,53	-37,07
Prancūzija	123,71	95,62	95,54	88,87	90,77	2,14	-26,63
Kroatija	160,54	148,75	157,48	167,71	159,48	-4,91	-0,66
Airija	142,20	137,24	137,24	137,24	137,24	0,00	-3,49
Italija	174,60	138,49	138,49	138,49	138,49	0,00	-20,68
Kipras	175,42	176,35	176,35	176,35	176,35	0,00	0,53
Vengrija	127,43	108,52	107,82	107,96	107,96	0,00	-15,28
Malta	143,57	163,41	163,41	163,41	163,41	0,00	13,82
Olandija	115,00	79,00	78,00	78,00	79,00	1,28	-31,30
Austrija	158,03	164,33	164,76	164,19	165,26	0,65	4,58
Lenkija	137,56	104,12	104,51	149,55	135,17	-9,62	-1,73
Portugalija	133,60	89,95	93,92	96,56	96,56	0,00	-27,72
Rumunija	107,02	88,36	88,35	90,94	91,06	0,14	-14,91
Slovėnija	142,59	120,08	121,68	119,46	118,25	-1,01	-17,07
Slovakija	105,88	80,75	81,84	84,80	88,96	4,91	-15,98
Suomija	149,31	151,91	147,46	138,94	137,70	-0,89	-7,78
Švedija	199,14	196,04	196,20	199,23	198,59	-0,32	-0,28
Jungtinė Karalystė	150,09	109,24	107,88	106,68	107,56	0,83	-28,34
ES vidutinė kaina	132,52	101,23	101,18	103,81	103,69	-0,11	-21,76

* lyginant 2016 m. 34 savaitę su 33 savaitę; ** lyginant 2016 m. 34 savaitę su 2015 m. 34 savaitę

Šaltinis: EK

... – nėra duomenų

Paukštienos ir kiaušinių rinkos sektoriaus informaciją parengė G. Žiziūnaitė ir D. Špokaitė, tel. (8 37) 39 78 02



Pieno ir pieno gaminių rinka

2016 m. I pusmetį padidėjo kai kurių pieno gaminių eksportas iš ES valstybių. Europos Komisijos duomenimis, šių metų I pusmetį, palyginti su 2015 m. I pusmečiu, labiausiai (60,0 proc., iki 61,2 tūkst. t) padidėjo kazeino ir kazeinatų eksportas iš ES valstybių į trečiąsias šalis. Pagrindinė šių gaminių eksporto šalis buvo Prancūzija, eksportavusi 29,9 tūkst. t kazeino ir kazeinatų.

Šių metų I pusmetį padidėjo ir kai kurių kitų pieno gaminių eksportas iš ES valstybių į trečiąsias

šalis: geriamojo pieno – 44,0 proc. (iki 561,2 tūkst.t), sviesto – 36,0 proc. (iki 93,6 tūkst. t), sūrio – 14,0 proc. (iki 392,2 tūkst. t), nenugriebto pieno miltelių (toliau – NPM) – 3,0 proc. (iki 205,4 tūkst. t). Daugiausia geriamojo pieno eksportavo Vokietija (188,5 tūkst. t), o sviesto – Prancūzija (16,0 tūkst. t). Olandija buvo didžiausia sūrio ir NPM eksportuotoja, kuri analizuojamu laikotarpiu eksportavo 70,4 tūkst. t sūrio ir 71,5 tūkst. t NPM. 2016 m. I pusmetį, palyginti su 2015 m. tuo pačiu laikotarpiu, Lietuvoje

tęsinys 23 psl.

Kai kurių Lietuvos pieno perdirbimo įmonėse pagamintų pieno gaminių eksportas į trečiąsias šalis, t

Gaminio pavadinimas	Gaminio kodas pagal		2015 liepa	2016			Pokytis, %	
	TD 96/16	PGPK II dalį		gegužė	birželis	liepa	mėnesio ¹⁾	metų ²⁾
PIENO GAMINIAI								
Nekoncentruotas pienas ir grietinėlė, į kuriuos nepridėta cukraus ar kitų saldiklių, kurių riebumas didesnis kaip 1 % masės, bet ne didesnis kaip 6 %, tiesiogiai išfasuoti į fasuotes, kurių neto tūris ne didesnis kaip 2 l		10.51.11.42.00	9,28	2,72	15,09	8,56	-43,27	-7,76
Nekoncentruotas pienas ir grietinėlė, į kuriuos nepridėta cukraus ar kitų saldiklių, kurių riebumas didesnis kaip 6 % masės, bet ne didesnis kaip 21 %, tiesiogiai išfasuoti į fasuotes, kurių tūris ne didesnis kaip 2 l		10.51.12.10.00	0,00	0,04	0,18	0,27	50,00	-
Nekoncentruotas pienas ir grietinėlė, į kuriuos nepridėta cukraus ar kitų saldiklių, kurių riebumas didesnis kaip 21 % masės, tiesiogiai išfasuoti į fasuotes, kurių tūris ne didesnis kaip 2 l		10.51.12.30.00	0,10	0,10	0,30	0,38	26,67	280,00
Nekoncentruotas pienas ir grietinėlė, į kuriuos nepridėta cukraus ar kitų saldiklių, kurių riebumas didesnis kaip 21 % masės, tiesiogiai išfasuoti į fasuotes, kurių tūris didesnis kaip 2 l		10.51.12.40.00	0,00	0,00	0,00	50,10	-	-
Aromatizuotas jogurtas	1411	10.51.52.45.20	2,05	8,07	4,28	5,04	17,76	145,85
Jogurtas (be priedų)	1421	10.51.52.41.30	0,31	0,16	0,26	0,47	80,77	51,61
Rūgpienis ir kiti rūgštieji gėrimai	1422	10.51.52.41.10	2,56	0,55	0,97	0,82	-15,46	-67,97
Grietinė	1423	10.51.52.41.20	9,10	14,13	14,13	6,23	-55,91	-31,54
Sutirštintas pienas, į kurį nepridėta cukraus ar kitų saldiklių	211	10.51.51.04.00	66,46	54,32	124,97	108,63	-13,08	63,45
Sutirštintas pienas, į kurį pridėta cukraus ar kitų saldiklių	212	10.51.51.08.00	0,00	142,50	41,11	19,06	-53,64	-
Nugriebto pieno milteliai (pieno ir grietinėlės, kurių būvis kietas ir kurių riebumas ne didesnis kaip 1,5 % masės), išfasuoti į fasuotes, kurių svoris didesnis kaip 2,5 kg	224	10.51.21.60.00	182,50	0,00	82,00	60,00	-26,83	-67,12
Sviestas, kurio riebumas ne didesnis kaip 85 % masės (įskaitant išrūgų sviestą)	231	10.51.30.30.00	12,47	947,29	641,91	1 472,23	129,35	11 706,17
Švieži (nebrandinti arba nekonservuoti) sūriai	24261	10.51.40.30.10	75,08	38,62	62,54	226,36	261,94	201,49
Varškė	24262 24263	10.51.40.30.20	40,85	36,74	35,05	18,39	-47,53	-54,98
Kiti švieži sūriai (čia parodyti varškės sūreliai)	24264	10.51.40.30.80	24,42	37,51	17,06	10,85	-36,40	-55,57
Trinti arba miltelių pavidalo sūriai		10.51.40.50.10	0,01	0,00	0,02	0,00	-100,00	-100,00
Kiti nelydyti sūriai		10.51.40.50.80	738,55	870,99	566,35	638,83	12,80	-13,50
Lydyti sūriai, išskyrus trintus arba sūrių miltelius	25	10.51.40.70.00	14,70	10,49	13,01	13,06	0,38	-11,16
Išrūgos ir pakeistų savybių išrūgos, miltelių, granuliu arba kitokio pavidalo sausieji gaminiai, koncentruotos arba nekonservuotos, į kurias pridėta arba nepridėta cukraus ar kitų saldiklių	273 275	10.51.55.30.00	155,02	200,00	275,01	175,10	-36,33	12,95
Laktozė ir laktozės sirupas (įskaitant chemiškai gryną laktozė)	274	10.51.54.00.00	244,00	932,00	574,00	788,00	37,28	-36,66
Sausasis išrūgų baltymų koncentratas	276	10.51.56.00.00	40,00	0,00	0,00	20,00	-	-50,00
Grietininiai ir kiti valgomieji ledai (įskaitant šerbetą ir ledus ant pagaliuko) (išskyrus ledų mišinius ir ledų pagrindą). Pateikti litrais.	17	10.52.10.00.00	189,72	105,01	205,84	130,98	-36,37	-30,96
GAMINIAI, KURIUOSE YRA NATŪRALAUS PIENO DALIŲ								
Sūrio gaminiai su augaliniais riebalais	283	10.89.19.40.50	567,75	172,63	222,36	146,51	-34,11	-74,19
Tepieji riebalų mišiniai	2332	10.89.19.40.60	0,00	0,24	0,00	0,00	-	-

¹⁾ lyginant 2016 m. liepos mėn. su birželio mėn.; ²⁾ lyginant 2016 m. liepos mėn. su 2015 m. liepos mėn.

Šaltinis: ŽŪIKVC (ŽŪMPRIS)



**Kai kurių Lietuvos pieno perdirbimo įmonėse pagamintų pieno gaminių vidutinės
pardavimo kainos* trečiųjų šalių rinkose, EUR/kg**

Gaminio pavadinimas	Gaminio kodas pagal		2015 liepa	2016			Pokytis, %	
	TD 96/16	PGPK II dalį		gegužė	birželis	liepa	mėnesio ¹⁾	metų ²⁾
PIENO GAMINIAI								
Nekoncentruotas pienas ir grietinėlė, į kuriuos ne pridėta cukraus ar kitų saldiklių, kurių riebumas didesnis kaip 1 % masės, bet ne didesnis kaip 6 %, tiesiogiai išfasuoti į fasuotes, kurių neto tūris ne didesnis kaip 2 l		10.51.11.42.00	0,68	0,55	0,65	0,56	-13,85	-17,65
Nekoncentruotas pienas ir grietinėlė, į kuriuos ne pridėta cukraus ar kitų saldiklių, kurių riebumas didesnis kaip 6 % masės, bet ne didesnis kaip 21 %, tiesiogiai išfasuoti į fasuotes, kurių tūris ne didesnis kaip 2 l		10.51.12.10.00	-	1,86	1,64	1,72	4,88	-
Nekoncentruotas pienas ir grietinėlė, į kuriuos ne pridėta cukraus ar kitų saldiklių, kurių riebumas didesnis kaip 21 % masės, tiesiogiai išfasuoti į fasuotes, kurių tūris ne didesnis kaip 2 l		10.51.12.30.00	2,78	2,40	2,32	2,38	2,59	-14,39
Nekoncentruotas pienas ir grietinėlė, į kuriuos ne pridėta cukraus ar kitų saldiklių, kurių riebumas didesnis kaip 21 % masės, tiesiogiai išfasuoti į fasuotes, kurių tūris didesnis kaip 2 l		10.51.12.40.00	-	-	-	1,65	-	-
Aromatizuotas jogurtas	1411	10.51.52.45.20	2,26	2,79	3,27	3,46	5,81	53,10
Jogurtas (be priedų)	1421	10.51.52.41.30	2,15	3,10	3,99	3,45	-13,53	60,47
Rūgpienis ir kiti rūgštieji gėrimai	1422	10.51.52.41.10	0,67	0,97	1,56	3,22	106,41	380,60
Grietinė	1423	10.51.52.41.20	1,85	1,46	1,53	1,60	4,58	-13,51
Sutirštintas pienas, į kurį ne pridėta cukraus ar kitų saldiklių	211	10.51.51.04.00	1,33	1,31	1,29	1,33	3,10	0,00
Sutirštintas pienas, į kurį pridėta cukraus ar kitų saldiklių	212	10.51.51.08.00	-	1,28	1,51	1,71	13,25	-
Nugriebto pieno milteliai (pieno ir grietinėlės, kurių būvis kietas ir kurių riebumas ne didesnis kaip 1,5 % masės), išfasuoti į fasuotes, kurių svoris didesnis kaip 2,5 kg	224	10.51.21.60.00	1,91	-	1,67	1,68	0,60	-12,04
Sviestas, kurio riebumas ne didesnis kaip 85 % masės (įskaitant išrūgų sviestą)	231	10.51.30.30.00	3,65	2,86	2,88	3,30	14,58	-9,59
Švieži (nebrandinti arba nekonservuoti) sūriai	24261	10.51.40.30.10	2,86	2,65	2,49	2,57	3,21	-10,14
Varškė	24262 24263	10.51.40.30.20	2,73	3,30	3,04	3,11	2,30	13,92
Kiti švieži sūriai (čia parodyti varškės sūreliai)	24264	10.51.40.30.80	4,62	4,57	4,06	4,90	20,69	6,06
Trinti arba miltelių pavidalo sūriai		10.51.40.50.10	7,50	-	7,25	7,33	1,10	-2,27
Kiti nelydyti sūriai		10.51.40.50.80	3,84	3,05	3,54	3,59	1,41	-6,51
Lydyti sūriai, išskyrus trintus arba sūrių miltelius	25	10.51.40.70.00	4,37	3,58	3,59	4,56	27,02	4,35
Išrūgos ir pakeistų savybių išrūgos, miltelių, granulių arba kitokio pavidalo sausieji gaminiai, koncentruotos arba nekongcentruotos, į kurias pridėta arba ne pridėta cukraus ar kitų saldiklių	273 275	10.51.55.30.00	0,87	0,53	0,60	0,65	8,33	-25,29
Laktozė ir laktozės sirupas (įskaitant chemiškai gryną laktozę)	274	10.51.54.00.00	0,68	0,56	0,56	0,58	3,57	-14,71
Sausasis išrūgų baltymų koncentratas	276	10.51.56.00.00	2,50	-	-	4,15	-	66,00
Grietininiai ir kiti valgomieji ledai (įskaitant šerbetą ir ledus ant pagaliuko) (išskyrus ledų mišinius ir ledų pagrindą) (EUR/l)	17	10.52.10.00.00	1,99	1,82	1,85	1,77	-4,32	-11,06
GAMINIAI, KURIUOSE YRA NATŪRALAUS PIENO DALIŲ								
Sūrio gaminiai su augaliniais riebalais	283	10.89.19.40.50	1,92	1,86	1,81	1,86	2,76	-3,12
Tepieji riebalų mišiniai	2332	10.89.19.40.60	-	3,40	-	-	-	-

¹⁾ lyginant 2016 m. liepos mėn. su birželio mėn.; ²⁾ lyginant 2016 m. liepos mėn. su 2015 m. liepos mėn.

Šaltinis: ŽŪIKVC (ŽŪMPRIIS)

* svertinės, gamintojų, be PVM; - - tokio reiškinio (rodiklio) atitinkamu laikotarpiu nebuvo.

Kai kurių Lietuvos pieno perdirbimo įmonėse pagamintų pieno gaminių eksportas į kitas ES šalis, t

Gaminio pavadinimas	Gaminio kodas pagal		2015 liepa	2016			Pokytis, %	
	TD 96/16	PGPK II dalį		gegužė	birželis	liepa	mėnesio ¹⁾	metų ²⁾
PIENO GAMINIAI								
Nekoncentruotas pienas ir grietinėlė, į kuriuos ne pridėta cukraus ar kitų saldiklių, kurių riebumas ne didesnis kaip 1 % masės, tiesiogiai išfasuoti į fasuotes, kurių neto tūris ne didesnis kaip 2 l		10.51.11.33.00	0,05	0,00	0,00	0,00	-	-100,00
Nekoncentruotas pienas ir grietinėlė, į kuriuos ne pridėta cukraus ar kitų saldiklių, kurių riebumas didesnis kaip 1 % masės, bet ne didesnis kaip 6 %, tiesiogiai išfasuoti į fasuotes, kurių neto tūris ne didesnis kaip 2 l		10.51.11.42.00	706,82	749,93	563,52	745,30	32,26	5,44
Nekoncentruotas pienas ir grietinėlė, į kuriuos ne pridėta cukraus ar kitų saldiklių, kurių riebumas ne didesnis kaip 1 % masės, tiesiogiai išfasuoti į fasuotes, kurių neto tūris didesnis kaip 2 l		10.51.11.37.00	901,39	792,45	1 892,26	321,05	-83,03	-64,38
Nekoncentruotas pienas ir grietinėlė, į kuriuos ne pridėta cukraus ar kitų saldiklių, kurių riebumas didesnis kaip 1 % masės, bet ne didesnis kaip 6 %, tiesiogiai išfasuoti į fasuotes, kurių grynas (neto) tūris didesnis kaip 2 l		10.51.11.48.00	0,00	0,00	90,88	0,00	-100,00	-
Nekoncentruotas pienas ir grietinėlė, į kuriuos ne pridėta cukraus ar kitų saldiklių, kurių riebumas didesnis kaip 6 % masės, bet ne didesnis kaip 21 %, tiesiogiai išfasuoti į fasuotes, kurių tūris ne didesnis kaip 2 l		10.51.12.10.00	0,34	0,14	0,27	0,43	59,26	26,47

lentelės tęsinys 19 psl.



18 psl. lentelės tęsinys

Gaminių pavadinimas	Gaminių kodas pagal		2015 liepa	2016			Pokytis, %	
	TD 96/16	PGPK II dalį		gegužė	birželis	liepa	mėnesio ¹⁾	metų ²⁾
PIENO GAMINIAI								
Nekonzentruotas pienas ir grietinėlė, į kuriuos nepridėta cukraus ar kitų saldiklių, kurių riebumas didesnis kaip 21 % masės, tiesiogiai išfasuoti į fasuotes, kurių tūris ne didesnis kaip 2 l		10.51.12.30.00	0,37	0,25	0,26	0,34	30,77	-8,11
Nekonzentruotas pienas ir grietinėlė, į kuriuos nepridėta cukraus ar kitų saldiklių, kurių riebumas didesnis kaip 21 % masės, tiesiogiai išfasuoti į fasuotes, kurių tūris didesnis kaip 2 l		10.51.12.40.00	5 926,20	3 988,37	5 022,61	5 236,44	4,26	-11,64
Aromatizuotas jogurtas	1411	10.51.52.45.20	50,51	53,17	46,37	51,21	10,44	1,39
Aromatizuotas rūgpienis ir kiti rūgštieji gėrimai	1412	10.51.52.45.10	0,00	0,79	0,70	0,59	-15,71	-
Kiti fermentuoti gaminiai, į kuriuos pridėta kvapiųjų medžiagų, vaisių, riešutų ar kakavos	1413	10.51.52.45.80	39,54	31,74	21,21	24,39	14,99	-38,32
Jogurtas (be priedų)	1421	10.51.52.41.30	1,05	2,49	1,97	2,28	15,74	117,14
Rūgpienis ir kiti rūgštieji gėrimai	1422	10.51.52.41.10	236,06	210,38	195,63	189,36	-3,21	-19,78
Grietinė	1423	10.51.52.41.20	97,81	97,45	91,43	101,95	11,51	4,23
Sutirštintas pienas, į kurį nepridėta cukraus ar kitų saldiklių	211	10.51.51.04.00	405,18	101,00	122,78	154,02	25,44	-61,99
Sutirštintas pienas, į kurį pridėta cukraus ar kitų saldiklių	212	10.51.51.08.00	231,33	297,36	353,06	317,83	-9,98	37,39
Nugriebto pieno milteliai (pieno ir grietinėlės, kurių būvis kietas ir kurių riebumas ne didesnis kaip 1,5 % masės), išfasuoti į fasuotes, kurių svoris didesnis kaip 2,5 kg	224	10.51.21.60.00	99,25	45,03	139,00	507,40	265,04	411,23
Sviestas, kurio riebumas ne didesnis kaip 85 % masės (įskaitant išrūgų sviestą)	231	10.51.30.30.00	15,80	12,13	71,50	99,24	38,80	528,10
Sviestas, kurio riebumas didesnis kaip 85 % masės ir kiti pieno riebalai ir aliejai (išskyrus pieno pastas, kurių riebumas mažesnis kaip 80 % masės) (lydytas sviestas)	232	10.51.30.50.00	0,00	0,01	0,02	0,03	50,00	-
Švieži (nebrandinti arba nekonservuoti) sūriai	24261	10.51.40.30.10	2 748,58	2 454,21	2 545,38	3 153,53	23,89	14,73
Varškė	24262 24263	10.51.40.30.20	158,93	179,93	167,21	168,35	0,68	5,93
Kiti švieži sūriai (čia parodomi varškės sūreliai)	24264	10.51.40.30.80	131,46	191,21	152,92	170,82	11,71	29,94
Trinti arba miltelių pavidalo sūriai		10.51.40.50.10	3,17	3,12	3,82	3,35	-12,30	5,68
Kiti nelydyti sūriai		10.51.40.50.80	745,11	994,60	806,20	852,22	5,71	14,38
Lydyti sūriai, išskyrus trintus arba sūrių miltelius	25	10.51.40.70.00	21,08	16,41	16,77	19,57	16,70	-7,16
Kazeinas ir kazeinatai	26	10.51.53.00.00	0,00	32,00	0,00	22,20	-	-
Išrūgos ir pakeistų savybių išrūgos, skysto arba pastos pavidalo, koncentruotos arba nekoncentruotos, į kurias pridėta arba nepridėta cukraus ar kitų saldiklių	271 272	10.51.55.60.00	656,50	763,48	684,58	3 739,11	446,19	469,55
Išrūgos ir pakeistų savybių išrūgos, miltelių, granuliuotų arba kitokio pavidalo sausieji gaminiai, koncentruotos arba nekoncentruotos, į kurias pridėta arba nepridėta cukraus ar kitų saldiklių	273 275	10.51.55.30.00	1 046,74	543,88	800,03	1 199,32	49,91	14,58
Laktozė ir laktozės sirupas (įskaitant chemiškai gryną laktozę)	274	10.51.54.00.00	274,50	462,88	630,63	419,50	-33,48	52,82
Sausasis išrūgų baltymų koncentratas	276	10.51.56.00.00	46,46	26,20	69,90	73,80	5,58	58,85
Grietininiai ir kiti valgomieji ledai (įskaitant šerbetą ir ledus ant pagaliuko) (išskyrus ledų mišinius ir ledų pagrindą). Pateikti litrais.	17	10.52.10.00.00	415,61	657,75	396,01	404,70	2,19	-2,63
GAMINIAI, KURIUOSE YRA NATŪRALAUS PIENO DALIŲ								
Grietinės ir augalinių riebalų mišinys	162	10.89.19.40.20	14,08	11,00	10,81	10,39	-3,89	-26,21
Varškės gaminiai su augaliniiais riebalais	281	10.89.19.40.30	0,87	1,23	0,97	1,01	4,12	16,09
Sūrio gaminiai su augaliniiais riebalais	283	10.89.19.40.50	749,99	880,21	1 368,50	1 331,50	-2,70	77,54
Tepieji riebalų mišiniai	2332	10.89.19.40.60	7,79	5,77	5,39	6,45	19,67	-17,20

¹⁾ Lyginant 2016 m. liepos mėn. su birželio mėn.; ²⁾ lyginant 2016 m. liepos mėn. su 2015 m. liepos mėn.

Šaltinis: ŽŪIKVC (ŽŪMPRIIS)

Kai kurių Lietuvos pieno perdirbimo įmonėse pagamintų pieno gaminių vidutinės pardavimo kainos* kitų ES šalių rinkose, EUR/kg

Gaminių pavadinimas	Gaminių kodas pagal		2015 liepa	2016			Pokytis, %	
	TD 96/16	PGPK II dalį		gegužė	birželis	liepa	mėnesio ¹⁾	metų ²⁾
PIENO GAMINIAI								
Nekonzentruotas pienas ir grietinėlė, į kuriuos nepridėta cukraus ar kitų saldiklių, kurių riebumas ne didesnis kaip 1 % masės, tiesiogiai išfasuoti į fasuotes, kurių neto tūris ne didesnis kaip 2 l		10.51.11.33.00	0,62	-	-	-	-	-

lentelės tęsinys 20 psl.



Gaminių pavadinimas	Gaminių kodas pagal		2015 liepa	2016			Pokytis, %	
	TD 96/16	PGPK II dalį		gegužė	birželis	liepa	mėnesio ¹⁾	metų ²⁾
PIENO GAMINIAI								
Nekoncentruotas pienas ir grietinėlė, į kuriuos neprisidėta cukraus ar kitų saldiklių, kurių riebumas didesnis kaip 1 % masės, bet ne didesnis kaip 6 %, tiesiogiai išfasuoti į fasuotes, kurių neto tūris ne didesnis kaip 2 l		10.51.11.42.00	0,55	0,50	0,52	0,50	-3,85	-9,09
Nekoncentruotas pienas ir grietinėlė, į kuriuos neprisidėta cukraus ar kitų saldiklių, kurių riebumas ne didesnis kaip 1 % masės, tiesiogiai išfasuoti į fasuotes, kurių neto tūris didesnis kaip 2 l		10.51.11.37.00	0,11	0,11	0,11	0,12	9,09	9,09
Nekoncentruotas pienas ir grietinėlė, į kuriuos neprisidėta cukraus ar kitų saldiklių, kurių riebumas didesnis kaip 1 % masės, bet ne didesnis kaip 6 %, tiesiogiai išfasuoti į fasuotes, kurių grynasis (neto) tūris didesnis kaip 2 l		10.51.11.48.00	-	-	0,20	-	-	-
Nekoncentruotas pienas ir grietinėlė, į kuriuos neprisidėta cukraus ar kitų saldiklių, kurių riebumas didesnis kaip 6 % masės, bet ne didesnis kaip 21 %, tiesiogiai išfasuoti į fasuotes, kurių tūris ne didesnis kaip 2 l		10.51.12.10.00	2,38	2,24	2,17	2,21	1,84	-7,14
Nekoncentruotas pienas ir grietinėlė, į kuriuos neprisidėta cukraus ar kitų saldiklių, kurių riebumas didesnis kaip 21 % masės, tiesiogiai išfasuoti į fasuotes, kurių tūris ne didesnis kaip 2 l		10.51.12.30.00	3,02	3,04	3,04	3,01	-0,99	-0,33
Nekoncentruotas pienas ir grietinėlė, į kuriuos neprisidėta cukraus ar kitų saldiklių, kurių riebumas didesnis kaip 21 % masės, tiesiogiai išfasuoti į fasuotes, kurių tūris didesnis kaip 2 l		10.51.12.40.00	1,31	1,08	1,38	1,57	13,77	19,85
Aromatizuotas jogurtas	1411	10.51.52.45.20	1,09	1,25	1,18	1,20	1,69	10,09
Aromatizuotas rūgpienis ir kiti rūgštieji gėrimai	1412	10.51.52.45.10	-	1,06	1,06	1,06	0,00	-
Kiti fermentuoti gaminiai, į kuriuos pridėta kvapiųjų medžiagų, vaisių, riešutų ar kakavos	1413	10.51.52.45.80	0,81	0,78	0,80	0,79	-1,25	-2,47
Jogurtas (be priedų)	1421	10.51.52.41.30	1,51	1,58	1,50	1,54	2,67	1,99
Rūgpienis ir kiti rūgštieji gėrimai	1422	10.51.52.41.10	0,78	0,73	0,74	0,75	1,35	-3,85
Grietinė	1423	10.51.52.41.20	2,35	2,21	2,18	2,20	0,92	-6,38
Sutirštintas pienas, į kurį neprisidėta cukraus ar kitų saldiklių	211	10.51.51.04.00	0,55	1,18	0,92	1,40	52,17	154,55
Sutirštintas pienas, į kurį pridėta cukraus ar kitų saldiklių	212	10.51.51.08.00	1,58	1,44	1,44	1,46	1,39	-7,59
Nugriebto pieno milteliai (pieno ir grietinėlės, kurių būvis kietas ir kurių riebumas ne didesnis kaip 1,5 % masės), išfasuoti į fasuotes, kurių svoris didesnis kaip 2,5 kg	224	10.51.21.60.00	1,71	1,71	1,65	1,64	-0,61	-4,09
Sviestas, kurio riebumas ne didesnis kaip 85 % masės (įskaitant išrūgų sviestą)	231	10.51.30.30.00	4,18	4,04	3,03	3,28	8,25	-21,53
Sviestas, kurio riebumas didesnis kaip 85 % masės ir kiti pieno riebalai ir aliejai (išskyrus pieno pastas, kurių riebumas mažesnis kaip 80 % masės) (lydytas sviestas)	232	10.51.30.50.00	-	4,73	4,65	4,60	-1,08	-
Švieži (nebrandinti arba nekonservuoti) sūriai	24261	10.51.40.30.10	2,56	2,06	2,24	2,39	6,70	-6,64
Varškė	24262 24263	10.51.40.30.20	2,80	2,64	2,65	2,66	0,38	-5,00
Kiti švieži sūriai (čia parodomi varškės sūreliai)	24264	10.51.40.30.80	3,58	3,86	3,90	3,82	-2,05	6,70
Trinti arba miltelių pavidalo sūriai		10.51.40.50.10	7,69	7,51	7,36	7,57	2,85	-1,56
Kiti nelydyti sūriai		10.51.40.50.80	3,85	3,30	3,25	3,27	0,62	-15,06
Lydyti sūriai, išskyrus trintus arba sūrių miltelius	25	10.51.40.70.00	5,27	5,33	5,31	5,08	-4,33	-3,61
Kazeinas ir kazeinatai	26	10.51.53.00.00	-	4,45	-	4,45	-	-
Išrūgos ir pakeistų savybių išrūgos, skysto arba pastos pavidalo, koncentruotos arba nekoncentruotos, į kurias pridėta arba neprisidėta cukraus ar kitų saldiklių	271 272	10.51.55.60.00	0,45	0,20	0,20	0,10	-50,00	-77,78
Išrūgos ir pakeistų savybių išrūgos, miltelių, granuliuojama arba kitokio pavidalo sausieji gaminiai, koncentruotos arba nekoncentruotos, į kurias pridėta arba neprisidėta cukraus ar kitų saldiklių	273 275	10.51.55.30.00	0,70	0,49	0,49	0,54	10,20	-22,86
Laktozė ir laktozės sirupas (įskaitant chemiškai gryną laktozė)	274	10.51.54.00.00	0,66	0,62	0,66	0,67	1,52	1,52
Sausasis išrūgų baltymų koncentratas	276	10.51.56.00.00	2,19	1,48	1,60	1,64	2,50	-25,11
Grietininiai ir kiti valgomieji ledai (įskaitant šerbetą ir ledus ant pagaliuko) (išskyrus ledų mišinius ir ledų pagrindą) (EUR/l)	17	10.52.10.00.00	1,42	1,44	1,58	1,65	4,43	16,20
GAMINIAI, KURIUOSE YRA NATŪRALAUS PIENO DALIŲ								
Grietinės ir augalinių riebalų mišinys	162	10.89.19.40.20	0,88	0,94	0,97	0,93	-4,12	5,68
Varškės gaminiai su augaliniiais riebalais	281	10.89.19.40.30	3,61	3,54	3,56	3,56	0,00	-1,39
Sūrio gaminiai su augaliniiais riebalais	283	10.89.19.40.50	1,91	1,66	1,72	1,85	7,56	-3,14
Tepieji riebalų mišiniai	2332	10.89.19.40.60	2,00	1,80	2,01	2,09	3,98	4,50

* svartinės, gamintojų, be PVM; - - tokio reiškinio (rodiklio) atitinkamu laikotarpiu nebuvo.

¹⁾ lyginant 2016 m. liepos mėn. su birželio mėn.; ²⁾ lyginant 2016 m. liepos mėn. su 2015 m. liepos mėn.

Šaltinis: ŽŪIKVC (ŽŪMPRIS)



Kai kurių pieno gaminių gamyba Lietuvos pieno perdirbimo įmonėse, t

Gaminių pavadinimas	Gaminių kodas pagal		2015 liepa	2016			Pokyčiai, %	
	TD 96/16	PGPK II dalį		gegužė	birželis	liepa	mėnesio ¹⁾	metų ²⁾
PIENO GAMINIAI								
Geriamasis pienas	11		8 711,69	7 685,18	7 916,61	7 783,16	-1,69	-10,66
Nekoncentruotas pienas ir grietinėlė, į kuriuos nepridėta cukraus ar kitų saldiklių, kurių riebumas ne didesnis kaip 1 % masės, tiesiogiai išfasuoti į fasuotes, kurių neto tūris ne didesnis kaip 2 l		10.51.11.33.00	73,04	31,29	73,38	7,16	-90,24	-90,20
Nekoncentruotas pienas ir grietinėlė, į kuriuos nepridėta cukraus ar kitų saldiklių, kurių riebumas didesnis kaip 1 % masės, bet ne didesnis kaip 6 %, tiesiogiai išfasuoti į fasuotes, kurių neto tūris ne didesnis kaip 2 l		10.51.11.42.00	8 529,79	7 541,35	7 741,31	7 674,60	-0,86	-10,03
Nekoncentruotas pienas ir grietinėlė, į kuriuos nepridėta cukraus ar kitų saldiklių, kurių riebumas ne didesnis kaip 1 % masės, tiesiogiai išfasuoti į fasuotes, kurių neto tūris didesnis kaip 2 l		10.51.11.37.00	1 899,23	1 833,25	3 196,67	2 091,73	-34,57	10,14
Nekoncentruotas pienas ir grietinėlė, į kuriuos nepridėta cukraus ar kitų saldiklių, kurių riebumas didesnis kaip 1 % masės, bet ne didesnis kaip 6 %, tiesiogiai išfasuoti į fasuotes, kurių grynasis (neto) tūris didesnis kaip 2 l		10.51.11.48.00	123,80	128,76	212,07	116,75	-44,95	-5,69
Pasukos skirtos vartoti tiesiogiai	12		324,46	336,77	330,26	263,55	-20,20	-18,77
Nekoncentruotas pienas ir grietinėlė, į kuriuos nepridėta cukraus ar kitų saldiklių, kurių riebumas didesnis kaip 6 % masės, bet ne didesnis kaip 21 %, tiesiogiai išfasuoti į fasuotes, kurių tūris ne didesnis kaip 2 l		10.51.12.10.00	28,56	22,97	23,58	26,07	10,56	-8,72
Nekoncentruotas pienas ir grietinėlė, į kuriuos nepridėta cukraus ar kitų saldiklių, kurių riebumas didesnis kaip 21 % masės, tiesiogiai išfasuoti į fasuotes, kurių tūris ne didesnis kaip 2 l		10.51.12.30.00	109,68	100,30	101,06	116,10	14,88	5,85
Nekoncentruotas pienas ir grietinėlė, į kuriuos nepridėta cukraus ar kitų saldiklių, kurių riebumas didesnis kaip 21 % masės, tiesiogiai išfasuoti į fasuotes, kurių tūris didesnis kaip 2 l		10.51.12.40.00	6 685,60	4 726,56	5 939,53	6 034,53	1,60	-9,74
Aromatizuotas jogurtas	1411	10.51.52.45.20	1 353,00	1 504,66	1 342,82	1 350,33	0,56	-0,20
Aromatizuotas rūgpienis ir kiti rūgštieji gėrimai	1412	10.51.52.45.10	43,96	92,09	95,88	49,31	-48,57	12,17
Kiti fermentuoti gaminiai, į kuriuos pridėta kvapiųjų medžiagų, vaisių, riešutų ar kakavos	1413	10.51.52.45.80	131,81	138,58	123,19	122,96	-0,19	-6,71
Jogurtas (be priedų)	1421	10.51.52.41.30	100,73	172,96	123,40	119,81	-2,91	18,94
Rūgpienis ir kiti rūgštieji gėrimai	1422	10.51.52.41.10	4 237,43	4 811,46	4 669,63	3 630,66	-22,25	-14,32
Grietinė	1423	10.51.52.41.20	1 901,06	1 904,52	1 873,38	1 841,83	-1,68	-3,12
Sutirštintas pienas, į kurį nepridėta cukraus ar kitų saldiklių	211	10.51.51.04.00	434,08	365,03	199,36	294,82	47,88	-32,08
Sutirštintas pienas, į kurį pridėta cukraus ar kitų saldiklių	212	10.51.51.08.00	427,49	605,19	522,98	546,95	4,58	27,94
Nugriebto pieno milteliai (pieno ir grietinėlės, kurių būvis kietas ir kurių riebumas ne didesnis kaip 1,5 % masės), išfasuoti į fasuotes, kurių svoris didesnis kaip 2,5 kg	224	10.51.21.60.00	3 119,19	3 872,81	3 483,76	3 896,94	11,86	24,93
Pasukų milteliai	225	10.51.52.63.00	53,63	51,24	26,83	18,64	-30,53	-65,24
Sviestas, kurio riebumas ne didesnis kaip 85 % masės (įskaitant išrūgų sviestą)	231	10.51.30.30.00	1 256,99	1 850,07	1 256,47	1 238,53	-1,43	-1,47
Sviestas, kurio riebumas didesnis kaip 85 % masės ir kiti pieno riebalai ir aliejai (išskyrus pieno pastas, kurių riebumas mažesnis kaip 80 % masės) (lydytas sviestas)	232	10.51.30.50.00	2,04	2,83	2,09	2,02	-3,35	-0,98
Tepieji pieno riebalai – pieno riebalų emulsija, kurioje pieno riebalai yra vieninteliai produkto riebalai, o jų kiekis yra ne mažesnis kaip 39 % masės, bet mažesnis kaip 80 % masės	23311	10.51.30.70.00	10,22	2,45	1,45	1,26	-13,10	-87,67
Švieži (nebrandinti arba nekonservuoti) sūriai	24261	10.51.40.30.10	3 570,27	3 221,15	3 243,49	4 251,27	31,07	19,07
Varškė	24262 24263	10.51.40.30.20	1 631,71	1 859,61	1 597,82	1 647,77	3,13	0,98
Kiti švieži sūriai (čia parodyti varškės sūriai)	24264	10.51.40.30.80	737,27	887,45	753,51	769,03	2,06	4,31
Trinti arba miltelių pavidalo sūriai		10.51.40.50.10	13,45	10,50	11,06	11,21	1,36	-16,65
Pelėsiniai sūriai		10.51.40.50.20	12,51	15,88	17,29	17,67	2,20	41,25
Kiti nelydyti sūriai		10.51.40.50.80	3 291,63	2 208,17	2 164,16	1 845,71	-14,71	-43,93
Lydyti sūriai, išskyrus trintus arba sūrių miltelius	25	10.51.40.70.00	265,04	213,05	224,95	212,47	-5,55	-19,83
Kazeinas ir kazeinatai	26	10.51.53.00.00	0,00	0,00	24,75	2,27	-90,83	-

lentelės tęsinys 22 psl.



21 psl. lentelės tęsinys

Gaminio pavadinimas	Gaminio kodas pagal		2015 liepa	2016			Pokytis, %	
	TD 96/16	PGPK II dalį		gegužė	birželis	liepa	mėnesio ¹⁾	metų ²⁾
PIENO GAMINIAI								
Išrūgos ir pakeistų savybių išrūgos, skysto arba pastos pavidalo, koncentruotos arba nekoncentruotos, į kurias pridėta arba nepridėta cukraus ar kitų saldiklių	271 272	10.51.55.60.00	20 234,18	16 398,10	16 041,83	17 958,43	11,95	-11,25
Išrūgos ir pakeistų savybių išrūgos, miltelių, granuliu arba kitokio pavidalo sausieji gaminiai, koncentruotos arba nekoncentruotos, į kurias pridėta arba nepridėta cukraus ar kitų saldiklių	273 275	10.51.55.30.00	1 803,97	1 576,73	1 565,53	1 537,84	-1,77	-14,75
Laktozė ir laktozės sirupas (įskaitant chemiškai gryną laktozė)	274	10.51.54.00.00	1 276,50	1 069,00	1 107,50	1 277,38	15,34	0,07
Sausasis išrūgų baltymų koncentratas	276	10.51.56.00.00	350,36	192,59	201,81	224,43	11,21	-35,94
Grietininiai ir kiti valgomieji ledai (įskaitant šerbetą ir ledus ant pagaliuko) (išskyrus ledų mišinius ir ledų pagrindą). Pateikti litrais.	17	10.52.10.00.00	1 548,68	1 782,74	2 125,78	2 062,03	-3,00	33,15
GAMINIAI, KURIOSE YRA NATŪRALAUS PIENO DALIŲ								
Grietinės ir augalinių riebalų mišinys	162	10.89.19.40.20	501,28	395,43	395,91	372,41	-5,94	-25,71
Varškės gaminiai su augaliniiais riebalais	281	10.89.19.40.30	68,04	64,18	59,91	75,79	26,51	11,39
Sūrio gaminiai su augaliniiais riebalais	283	10.89.19.40.50	1 472,80	1 206,94	1 323,23	1 379,58	4,26	-6,33
Tepieji riebalų mišiniai	2332	10.89.19.40.60	214,60	177,74	147,89	162,01	9,55	-24,51

¹⁾ lyginant 2016 m. liepos mėn. su birželio mėn.; ²⁾ lyginant 2016 m. liepos mėn. su 2015 m. liepos mėn.

Šaltinis: ŽŪIKVC (ŽŪMPRIS)

Kai kurių Lietuvos pieno perdirbimo įmonėse pagamintų pieno gaminių pardavimai vidaus rinkoje, t

Gaminio pavadinimas	Gaminio kodas pagal		2015 liepa	2016			Pokytis, %	
	TD 96/16	PGPK II dalį		gegužė	birželis	liepa	mėnesio ¹⁾	metų ²⁾
PIENO GAMINIAI								
Geriamasis pienas	11		7 799,32	6 898,30	7 022,77	6 999,60	-0,33	-10,25
Nekoncentruotas pienas ir grietinėlė, į kuriuos nepridėta cukraus ar kitų saldiklių, kurių riebumas ne didesnis kaip 1 % masės, tiesiogiai išfasuoti į fasutes, kurių neto tūris ne didesnis kaip 2 l		10.51.11.33.00	47,93	38,04	33,85	30,96	-8,54	-35,41
Nekoncentruotas pienas ir grietinėlė, į kuriuos nepridėta cukraus ar kitų saldiklių, kurių riebumas didesnis kaip 1 % masės, bet ne didesnis kaip 6 %, tiesiogiai išfasuoti į fasutes, kurių neto tūris ne didesnis kaip 2 l		10.51.11.42.00	7 644,12	6 749,15	6 888,67	6 867,56	-0,31	-10,16
Nekoncentruotas pienas ir grietinėlė, į kuriuos nepridėta cukraus ar kitų saldiklių, kurių riebumas ne didesnis kaip 1 % masės, tiesiogiai išfasuoti į fasutes, kurių neto tūris didesnis kaip 2 l		10.51.11.37.00	997,84	1 040,80	1 304,41	1 770,68	35,75	77,45
Nekoncentruotas pienas ir grietinėlė, į kuriuos nepridėta cukraus ar kitų saldiklių, kurių riebumas didesnis kaip 1 % masės, bet ne didesnis kaip 6 %, tiesiogiai išfasuoti į fasutes, kurių grynasis (neto) tūris didesnis kaip 2 l		10.51.11.48.00	122,24	126,39	120,33	115,39	-4,11	-5,60
Pasukos skirtos vartoti tiesiogiai	12		316,84	319,34	314,83	255,53	-18,84	-19,35
Nekoncentruotas pienas ir grietinėlė, į kuriuos nepridėta cukraus ar kitų saldiklių, kurių riebumas didesnis kaip 6 % masės, bet ne didesnis kaip 21 %, tiesiogiai išfasuoti į fasutes, kurių tūris ne didesnis kaip 2 l		10.51.12.10.00	27,52	23,56	22,90	25,28	10,39	-8,14
Nekoncentruotas pienas ir grietinėlė, į kuriuos nepridėta cukraus ar kitų saldiklių, kurių riebumas didesnis kaip 21 % masės, tiesiogiai išfasuoti į fasutes, kurių tūris ne didesnis kaip 2 l		10.51.12.30.00	109,71	96,83	100,32	112,74	12,38	2,76
Nekoncentruotas pienas ir grietinėlė, į kuriuos nepridėta cukraus ar kitų saldiklių, kurių riebumas didesnis kaip 21 % masės, tiesiogiai išfasuoti į fasutes, kurių tūris didesnis kaip 2 l		10.51.12.40.00	882,87	749,28	901,33	747,25	-17,09	-15,36
Aromatizuotas jogurtas	1411	10.51.52.45.20	1 304,09	1 443,93	1 283,72	1 308,78	1,95	0,36
Aromatizuotas rūgpienis ir kiti rūgštieji gėrimai	1412	10.51.52.45.10	45,15	84,89	93,92	52,90	-43,68	17,17
Kiti fermentuoti gaminiai, į kuriuos pridėta kvapiųjų medžiagų, vaisių, riešutų ar kakavos	1413	10.51.52.45.80	101,29	109,35	100,75	97,40	-3,33	-3,84
Jogurtas (be priedų)	1421	10.51.52.41.30	100,12	181,07	120,43	117,52	-2,42	17,38
Rūgpienis ir kiti rūgštieji gėrimai	1422	10.51.52.41.10	4 104,01	4 470,12	4 489,01	3 510,29	-21,80	-14,47
Grietinė	1423	10.51.52.41.20	1 808,83	1 756,95	1 730,59	1 749,75	1,11	-3,27

lentelės tęsinys 23 psl.



Gaminių pavadinimas	Gaminių kodas pagal		2015 liepa	2016			Pokyčiai, %	
	TD 96/16	PGPK II dalį		gegužė	birželis	liepa	mėnesio ¹⁾	metų ²⁾
PIENO GAMINIAI								
Sutirštintas pienas, į kurį nepridėta cukraus ar kitų saldiklių	211	10.51.51.04.00	5,78	3,90	4,54	3,73	-17,84	-35,47
Sutirštintas pienas, į kurį pridėta cukraus ar kitų saldiklių	212	10.51.51.08.00	130,56	151,31	160,05	142,10	-11,22	8,84
Nugriebto pieno milteliai (pieno ir grietinėlės, kurių būvis kietas ir kurių riebumas ne didesnis kaip 1,5 % masės), išfasuoti į fasuotes, kurių svoris didesnis kaip 2,5 kg	224	10.51.21.60.00	986,12	4 914,93	4 262,55	5 140,24	20,59	421,26
Pasukų milteliai	225	10.51.52.63.00	0,00	23,45	24,00	48,00	100,00	-
Sviestas, kurio riebumas ne didesnis kaip 85 % masės (įskaitant išrūgų sviestą)	231	10.51.30.30.00	544,71	672,61	625,52	615,31	-1,63	12,96
Sviestas, kurio riebumas didesnis kaip 85 % masės ir kiti pieno riebalai ir aliejai (išskyrus pieno pastas, kurių riebumas mažesnis kaip 80 % masės) (lydytas sviestas)	232	10.51.30.50.00	1,66	2,65	2,47	1,83	-25,91	10,24
Tepieji pieno riebalai - pieno riebalų emulsija, kurioje pieno riebalai yra vieninteliai produkto riebalai, o jų kiekis yra ne mažesnis kaip 39 % masės, bet mažesnis kaip 80 % masės	23311	10.51.30.70.00	8,79	2,27	1,34	1,61	20,15	-81,68
Švieži (nebrandinti arba nekonservuoti) sūriai	24261	10.51.40.30.10	608,86	508,39	547,65	568,95	3,89	-6,55
Varškė	24262 24263	10.51.40.30.20	1 439,01	1 644,11	1 418,70	1 453,79	2,47	1,03
Kiti švieži sūriai (čia parodyti varškės sūriai)	24264	10.51.40.30.80	594,84	640,75	558,86	567,61	1,57	-4,58
Trinti arba miltelių pavidalo sūriai		10.51.40.50.10	10,86	7,23	7,52	9,15	21,68	-15,75
Pelėsiniai sūriai		10.51.40.50.20	12,06	18,36	12,90	16,62	28,84	37,81
Kiti nelydyti sūriai		10.51.40.50.80	807,86	732,52	680,14	792,18	16,47	-1,94
Lydyti sūriai, išskyrus trintus arba sūrių miltelius	25	10.51.40.70.00	221,91	195,79	182,65	194,08	6,26	-12,54
Išrūgos ir pakeistų savybių išrūgos, skysto arba pastos pavidalo, koncentruotos arba nekoncentruotos, į kurias pridėta arba nepridėta cukraus ar kitų saldiklių	271 272	10.51.55.60.00	12 765,26	9 509,19	10 205,18	8 735,75	-14,40	-31,57
Išrūgos ir pakeistų savybių išrūgos, miltelių, granuliu arba kitokio pavidalo sausieji gaminiai, koncentruotos arba nekoncentruotos, į kurias pridėta arba nepridėta cukraus ar kitų saldiklių	273 275	10.51.55.30.00	865,25	375,04	397,40	502,08	26,34	-41,97
Laktozė ir laktozės sirupas (įskaitant chemiškai gryną laktozė)	274	10.51.54.00.00	4,00	1,05	0,50	63,36	12 572,00	1 484,00
Sausasis išrūgų baltymų koncentratas	276	10.51.56.00.00	88,64	241,10	179,98	195,19	8,45	120,21
Grietininiai ir kiti valgomieji ledai (įskaitant šerbetą ir ledus ant pagaliuko) (išskyrus ledų mišinius ir ledų pagrinda). Pateikti litrais.	17	10.52.10.00.00	1 234,83	1 451,20	1 586,03	1 402,22	-11,59	13,56
GAMINIAI, KURIUOSE YRA NATŪRALAUS PIENO DALIŲ								
Grietinės ir augalinių riebalų mišinys	162	10.89.19.40.20	478,71	377,93	386,38	359,99	-6,83	-24,80
Varškės gaminiai su augaliniiais riebalais	281	10.89.19.40.30	64,23	61,62	57,64	69,26	20,16	7,83
Sūrio gaminiai su augaliniiais riebalais	283	10.89.19.40.50	248,11	196,00	185,36	127,20	-31,38	-48,73
Tepieji riebalų mišiniai	2332	10.89.19.40.60	215,52	157,36	151,22	154,94	2,46	-28,11

¹⁾ lyginant 2016 m. liepos mėn. su birželio mėn.; ²⁾ lyginant 2016 m. liepos mėn. su 2015 m. liepos mėn.

Šaltinis: ŽŪIKVC (ŽŪMPRIS)

pagaminto geriamojo pieno eksportas į trečiąsias šalis išaugo apie 200 proc. (iki 0,6 tūkst. t), sviesto – 25,8 proc. (iki 3,9 tūkst. t), sūrio – 19,0 proc. (iki 6,9 tūkst. t). Lietuva šių metų I pusmetį į trečiąsias šalis eksportavo 0,2 tūkst. t NPM.

Šių metų I pusmetį ES valstybės eksportavo 310,2 tūkst. t nugriebto pieno miltelių (toliau – LPM) ir tai apie 14,0 proc. mažiau nei 2015 m. I pusmetį. Prancūzija išliko pagrindine LPM eksportuotoja, kuri eksportavo 75,4 tūkst. t minėto gaminių. Nagrinėjamu laikotarpiu Lietuva į trečiąsias šalis eksportavo 1,4 tūkst. t LPM, t. y. 73,6 proc. mažiau nei 2015 m. I pusmetį.

2016 m. liepos mėn. JAV padidėjo sviesto ir sūrių gamyba. 2016 m. liepos mėn., palyginti su 2015 m. liepos mėn., JAV žalio pieno gamyba

padidėjo 1,4 proc. (iki 8 126,2 tūkst. t), o sviesto – 6,0 proc. (iki 65,13 tūkst. t). Analizuojamu laikotarpiu JAV sukaupė 151,11 tūkst. t sviesto atsargų, kurios, palyginti su 2015 m. tuo pačiu laikotarpiu, padidėjo 31,0 proc.

Šių metų liepos mėn., palyginti su praėjusių metų atitinkamu laikotarpiu, sūrių (įskaitant šviežius sūrius) gamyba padidėjo 0,9 proc. (iki 503,00 tūkst. t), o sūrių atsargų – 9,7 proc. (iki 578,95 tūkst. t).

2016 m. liepos mėn., palyginti su 2015 m. liepos mėn., laktozės, nugriebto pieno miltelių ir sausų išrūgų gamyba padidėjo atitinkamai 8,2 proc. (iki 44,32 tūkst. t), 4,8 proc. (iki 90,4 tūkst. t) ir 2,7 proc. (iki 38,06 tūkst. t).

Šaltiniai: EK ir USDA


Kai kurių Lietuvos pieno perdirbimo įmonėse pagamintų pieno gaminių vidutinės pardavimo kainos* Lietuvos rinkoje, EUR/kg

Gaminio pavadinimas	Gaminio kodas pagal		2015 liepa	2016			Pokytis, %	
	TD 96/16	PGPK II dalį		gegužė	birželis	liepa	mėnesio ¹⁾	metų ²⁾
PIENO GAMINIAI								
Geriamasis pienas	11		0,45	0,44	0,43	0,42	-2,33	-6,67
Nekoncentruotas pienas ir grietinėlė, į kuriuos nepridėta cukraus ar kitų saldiklių, kurių riebumas ne didesnis kaip 1 % masės, tiesiogiai išfasuoti į fasuotes, kurių neto tūris ne didesnis kaip 2 l		10.51.11.33.00	0,55	0,56	0,56	0,56	0,00	1,82
Nekoncentruotas pienas ir grietinėlė, į kuriuos nepridėta cukraus ar kitų saldiklių, kurių riebumas didesnis kaip 1 % masės, bet ne didesnis kaip 6 %, tiesiogiai išfasuoti į fasuotes, kurių neto tūris ne didesnis kaip 2 l		10.51.11.42.00	0,45	0,44	0,43	0,42	-2,33	-6,67
Nekoncentruotas pienas ir grietinėlė, į kuriuos nepridėta cukraus ar kitų saldiklių, kurių riebumas ne didesnis kaip 1 % masės, tiesiogiai išfasuoti į fasuotes, kurių neto tūris didesnis kaip 2 l		10.51.11.37.00	0,14	0,12	0,11	0,13	18,18	-7,14
Nekoncentruotas pienas ir grietinėlė, į kuriuos nepridėta cukraus ar kitų saldiklių, kurių riebumas didesnis kaip 1 % masės, bet ne didesnis kaip 6 %, tiesiogiai išfasuoti į fasuotes, kurių grynasis (neto) tūris didesnis kaip 2 l		10.51.11.48.00	0,40	0,39	0,38	0,36	-5,26	-10,00
Pasukos skirtos vartoti tiesiogiai	12		0,21	0,21	0,21	0,21	0,00	0,00
Nekoncentruotas pienas ir grietinėlė, į kuriuos nepridėta cukraus ar kitų saldiklių, kurių riebumas didesnis kaip 6 % masės, bet ne didesnis kaip 21 %, tiesiogiai išfasuoti į fasuotes, kurių tūris ne didesnis kaip 2 l		10.51.12.10.00	1,61	1,48	1,46	1,46	0,00	-9,32
Nekoncentruotas pienas ir grietinėlė, į kuriuos nepridėta cukraus ar kitų saldiklių, kurių riebumas didesnis kaip 21 % masės, tiesiogiai išfasuoti į fasuotes, kurių tūris ne didesnis kaip 2 l		10.51.12.30.00	2,34	2,19	2,20	2,16	-1,82	-7,69
Nekoncentruotas pienas ir grietinėlė, į kuriuos nepridėta cukraus ar kitų saldiklių, kurių riebumas didesnis kaip 21 % masės, tiesiogiai išfasuoti į fasuotes, kurių tūris didesnis kaip 2 l		10.51.12.40.00	1,34	1,14	1,41	1,55	9,93	15,67
Aromatizuotas jogurtas	1411	10.51.52.45.20	0,99	1,02	1,00	0,97	-3,00	-2,02
Aromatizuotas rūgpienis ir kiti rūgštieji gėrimai	1412	10.51.52.45.10	0,74	0,69	0,67	0,69	2,99	-6,76
Kiti fermentuoti gaminiai, į kuriuos pridėta kvapiųjų medžiagų, vaisių, riešutų ar kakavos	1413	10.51.52.45.80	0,77	0,78	0,78	0,77	-1,28	0,00
Jogurtas (be priedų)	1421	10.51.52.41.30	1,40	1,41	1,24	1,28	3,23	-8,57
Rūgpienis ir kiti rūgštieji gėrimai	1422	10.51.52.41.10	0,50	0,48	0,47	0,46	-2,13	-8,00
Grietinė	1423	10.51.52.41.20	1,58	1,55	1,53	1,49	-2,61	-5,70
Sutirštintas pienas, į kurį nepridėta cukraus ar kitų saldiklių	211	10.51.51.04.00	1,47	1,47	1,47	1,47	0,00	0,00
Sutirštintas pienas, į kurį pridėta cukraus ar kitų saldiklių	212	10.51.51.08.00	1,43	1,41	1,33	1,37	3,01	-4,20
Nugriebto pieno milteliai (pieno ir grietinėlės, kurių būvis kietas ir kurių riebumas ne didesnis kaip 1,5 % masės), išfasuoti į fasuotes, kurių svoris didesnis kaip 2,5 kg	224	10.51.21.60.00	2,19	1,66	1,67	1,65	-1,20	-24,66
Pasukų milteliai	225	10.51.52.63.00	-	0,41	0,41	0,36	-12,20	-
Sviestas, kurio riebumas ne didesnis kaip 85 % masės (įskaitant išrūgų sviestą)	231	10.51.30.30.00	3,57	3,17	3,19	3,25	1,88	-8,96
Sviestas, kurio riebumas didesnis kaip 85 % masės ir kiti pieno riebalai ir aliejai (išskyrus pieno pastas, kurių riebumas mažesnis kaip 80 % masės) (lydytas sviestas)	232	10.51.30.50.00	4,43	4,74	4,80	4,49	-6,46	1,35
Tepieji pieno riebalai – pieno riebalų emulsija, kurioje pieno riebalai yra vieninteliai produkto riebalai, o jų kiekis yra ne mažesnis kaip 39 % masės, bet mažesnis kaip 80 % masės	23311	10.51.30.70.00	3,55	3,62	3,77	3,61	-4,24	1,69
Švieži (nebrandinti arba nekonservuoti) sūriai	24261	10.51.40.30.10	3,58	3,80	3,71	3,72	0,27	3,91
Varškė	24262 24263	10.51.40.30.20	2,29	2,16	2,11	2,10	-0,47	-8,30
Kiti švieži sūriai (čia parodyti varškės sūreliai)	24264	10.51.40.30.80	3,61	3,70	3,53	3,63	2,83	0,55
Trinti arba miltelių pavidalo sūriai		10.51.40.50.10	7,63	7,87	7,83	7,41	-5,36	-2,88
Pelėsiniai sūriai		10.51.40.50.20	5,51	5,16	5,17	5,20	0,58	-5,63
Kiti nelydyti sūriai		10.51.40.50.80	3,70	3,50	3,49	3,42	-2,01	-7,57
Lydyti sūriai, išskyrus trintus arba sūrių miltelius	25	10.51.40.70.00	3,35	3,35	3,34	3,29	-1,50	-1,79

lentelės tęsinys 25 psl.



Gaminio pavadinimas	Gaminio kodas pagal		2015	2016			Pokytis, %	
	TD 96/16	PGPK II dalį	liepa	gegužė	birželis	liepa	mėnesio ¹⁾	metų ²⁾
PIENO GAMINIAI								
Išrūgos ir pakeistų savybių išrūgos, skysto arba pastos pavidalo, koncentruotos arba nekoncentruotos, į kurias pridėta arba nepridėta cukraus ar kitų saldiklių	271 272	10.51.55.60.00	0,02	0,01	0,01	0,01	0,00	-50,00
Išrūgos ir pakeistų savybių išrūgos, miltelių, granuliu arba kitokio pavidalo sausieji gaminiai, koncentruotos arba nekoncentruotos, į kurias pridėta arba nepridėta cukraus ar kitų saldiklių	273 275	10.51.55.30.00	0,66	0,46	0,52	0,56	7,69	-15,15
Laktozė ir laktozės sirupas (įskaitant chemiškai gryną laktozė)	274	10.51.54.00.00	0,60	0,61	0,55	0,17	-69,09	-71,67
Sausasis išrūgų baltymų koncentratas	276	10.51.56.00.00	5,25	2,65	2,58	2,93	13,57	-44,19
Grietininiai ir kiti valgomieji ledai (įskaitant šerbetą ir ledus ant pagaliuko) (išskyrus ledų mišinius ir ledų pagrindą) (EUR/l)	17	10.52.10.00.00	2,04	1,91	1,86	1,83	-1,61	-10,29
GAMINIAI, KURIOSE YRA NATŪRALAUS PIENO DALIŲ								
Grietinės ir augalinių riebalų mišinys	162	10.89.19.40.20	1,07	1,02	0,99	1,01	2,02	-5,61
Varškės gaminiai su augaliniiais riebalais	281	10.89.19.40.30	2,78	2,52	2,52	2,48	-1,59	-10,79
Sūrio gaminiai su augaliniiais riebalais	283	10.89.19.40.50	2,11	1,95	1,92	1,91	-0,52	-9,48
Tepieji riebalų mišiniai	2332	10.89.19.40.60	2,79	2,71	2,59	2,69	3,86	-3,58

¹⁾ lyginant 2016 m. liepos mėn. su birželio mėn.; ²⁾ lyginant 2016 m. liepos mėn. su 2015 m. liepos mėn.

Šaltinis: ŽŪIKVC (ŽŪMPRIIS)

* svartinės, gamintojų, be PVM; - - tokio reiškinio (rodiklio) atitinkamu laikotarpiu nebuvo.

Kai kurių Lietuvos įmonėse pagamintų pieno gaminių vidutinės pardavimo kainos* vidaus rinkoje, EUR/mat. vnt.

Gaminys	Kodas pagal TD 96/16/EB	Mat vnt.	2015	2016			Pokytis, %	
			liepa	gegužė	birželis	liepa	mėnesio ¹⁾	metų ²⁾
Geriamasis pienas, nenugriebtas, nenormalizuotas (natūralus), ne mažesnio kaip 3,5 % riebumo, pasterizuotas, išfasuotas po 0,9–1 l į plėvelės fasuotes	11211	l	●	●	0,43	0,45	4,7	-
Geriamasis pienas, pasterizuotas, 2,5 % riebumo, išfasuotas po 0,9–1 l į plėvelės fasuotes	11511	l	0,38	0,38	0,37	0,36	-2,70	-5,26
Kefyras, 2,5 % riebumo, išfasuotas po 0,9–1 l į plėvelės fasuotes	14221	l	0,41	0,40	0,38	0,38	0,00	-7,32
Grietinė, 30 % riebumo, išfasuota po 400–450 g į polistireno indelius	14231	kg	1,83	1,64	1,59	1,63	2,52	-10,93
Grietinės ir augalinių riebalų mišinys, išfasuotas po 400–450 g į polistireno indelius	1621	kg	-	1,09	1,07	1,09	1,87	-
Jogurtas su priedais, išfasuotas po 350–360 g į polistireno indelius	14111	kg	1,60	1,46	1,44	1,43	-0,69	-10,63
Sviestas, 82 % riebumo, išfasuotas po 200 g į folijos fasuotes	231131	kg	4,08	3,73	3,68	3,78	2,72	-7,35
Varškė, liesa be priedų, išfasuota po 180–200 g	242621	kg	-	1,72	1,73	1,67	-3,47	-
Varškės sūris, 22 % riebumo, be priedų	242611	kg	3,53	3,38	3,33	3,25	-2,40	-7,93
Gouda sūriai	24231	kg	3,19	3,28	3,19	2,93	-8,15	-8,15
Tilsit sūriai	24232	kg	3,83	3,53	3,47	3,51	1,15	-8,36
Kietieji ilgai brandinti sūriai	2424	kg	8,14	7,82	7,38	7,86	6,50	-3,44

¹⁾ lyginant 2016 m. liepos mėn. su birželio mėn.; ²⁾ lyginant 2016 m. liepos mėn. su 2015 m. liepos mėn.

Šaltinis: ŽŪIKVC (ŽŪMPRIIS)

* svartinės, gamintojų, be PVM; - - tokio reiškinio (rodiklio) atitinkamu laikotarpiu nebuvo; ● – konfidencialūs duomenys.

Kai kurių Lietuvos įmonėse pagamintų pieno gaminių vidutinės savaitinės pardavimo kainos*, EUR/kg

Gaminio pavadinimas	Gaminio kodas pagal Tarybos direktyvą 96/16/EB	Lietuvos rinkoje							Kitų ES valstybių ir trečiųjų šalių rinkose										
		2015				2016			pokytis, %		2015				2016			pokytis, %	
		35 sav. (08 24–30)	33 sav. (08 15–21)	34 sav. (08 22–28)	35 sav. (08 29–09 04)	savaitės ²⁾	metų ³⁾	35 sav. (08 24–30)	33 sav. (08 15–21)	34 sav. (08 22–28)	35 sav. (08 29–09 04)	savaitės ²⁾	metų ³⁾	35 sav. (08 24–30)	33 sav. (08 15–21)	34 sav. (08 22–28)	35 sav. (08 29–09 04)	savaitės ²⁾	metų ³⁾
Sviestas, 82 % riebumo	luitais	23111+23112	3,34	3,22	3,28	3,29	0,30	-1,50	2,99	3,75	3,08	2,97	-3,57	-0,67					
	fasuotas	23113	3,83	3,69	3,59	3,64	1,39	-4,96	3,30	3,23	3,27	3,47	6,12	5,15					
Sūriai																			
Gouda		24231	3,42	2,70	2,68	2,58	-3,73	-24,56	2,78	2,54	2,69	2,45	-8,92	-11,87					
Tilsit		24232	3,98	3,61	3,47	3,38	-2,59	-15,08	3,13	2,73	3,03	2,94	-2,97	-6,07					
Kietieji ilgai brandinti		2424	8,09	7,94	7,95	7,58	-4,65	-6,30	3,98	3,52	3,95	3,80	-3,80	-4,52					

* svartinės, gamintojų, be PVM; ¹⁾ lyginant 2016 m. 35 savaitę su 34 savaitę;

Šaltinis: ŽŪIKVC (ŽŪMPRIIS)

²⁾ lyginant 2016 m. 35 savaitę su 2015 m. 35 savaitę.



Kai kurių pieno gaminių vidutinės savaitinės kainos* (gamintojų) ES valstybėse, EUR/kg (be PVM)

Gaminys	Valstybė	2015	2016					Pokytis, %	
		34 sav. (08 17–23)	31 sav. (08 01–07)	32 sav. (08 08–14)	33 sav. (08 15–21)	34 sav. (08 22–28)	savaitės ¹⁾	metų ²⁾	
Sviestas (82 % rieb.)	išfasuotas luitais	Lietuva	3,37	3,17	3,73	3,70	3,09	-16,49	-8,31
	išfasuotas į mažesnes fasuotes	Lietuva	3,96	3,62	3,70	3,58	3,52	-1,68	-11,11
	išfasuotas luitais	Latvija	2,54	3,17	3,21	3,16	3,15	-0,32	24,02
	išfasuotas luitais	Estija	3,51	2,32	3,24	3,14	3,23	2,87	-7,98
	išfasuotas po 150–250 g	Estija	3,85	3,67	3,57	3,51	3,74	6,55	-2,86
	išfasuotas luitais	Vokietija	2,69	3,40	3,56	3,78	3,95	4,50	46,84
	išfasuotas po 250 g	Vokietija	2,72	3,30	3,30	3,30	3,30	0,00	21,32
	I rūšis	Prancūzija	2,80	3,40	3,45	3,50	3,67	4,86	31,07
	išfasuotas luitais	Belgija	2,71	3,33	3,48	3,63	3,71	2,20	36,90
	firminis	Italija	...	3,20	3,25	-	-
	išfasuotas luitais	Jungtinė	2,66	3,49	-	-
	išfasuotas į mažesnes fasuotes	Karalystė	3,66	3,49	-	-
	išfasuotas į mažesnes fasuotes	Airija	3,52	3,38	-	-
	išfasuotas luitais	Olandija	2,65	3,30	3,36	3,50	3,67	4,86	38,49
	išfasuotas luitais	Slovakija	4,00	3,66	3,64	3,81	3,86	1,31	-3,50
	išfasuotas po 200–250 g	Slovakija	4,14	3,66	3,78	3,82	4,00	4,71	-3,38
	išfasuotas luitais	Čekija	3,23	3,12	3,13	3,16	3,11	-1,58	-3,72
	išfasuotas į mažesnes fasuotes	Čekija	3,47	3,50	3,61	3,55	3,36	-5,35	-3,17
	išfasuotas luitais	Lenkija	2,77	3,09	3,14	3,34	3,25	-2,69	17,33
	išfasuotas į mažesnes fasuotes	Lenkija	3,10	3,44	3,56	3,60	3,63	0,83	17,10
ES vidutinė kaina		2,84	3,22	3,29	3,32	3,41	2,71	20,07	
Nugriebto pieno milteliai		Lietuva	•	1,69	1,69	1,71	1,71	0,00	-
		Latvija	1,58	1,82	1,71	-	8,23
	išfasuoti po 25 kg	Vokietija	1,67	1,80	1,83	1,87	1,91	2,14	14,37
		Prancūzija	1,65	1,74	1,77	1,77	1,85	4,52	12,12
		Belgija	1,71	1,76	1,81	1,85	1,88	1,62	9,94
		Olandija	1,65	1,77	1,77	1,80	1,85	2,78	12,12
		Jungtinė Karalystė	1,79	1,87	-	-
		Čekija	1,82	1,74	1,82	1,73	1,75	1,16	-3,85
		Lenkija	1,72	1,65	1,73	1,70	1,71	0,59	-0,58
	ES vidutinė kaina		1,70	1,73	1,78	1,78	1,82	2,25	7,06
Nenu- griebto pieno milteliai	išfasuoti po 25 kg	Vokietija	2,07	2,38	2,39	2,43	2,51	3,29	21,26
		Prancūzija	2,14	2,40	2,40	2,40	2,40	0,00	12,15
		Belgija	2,22	2,18	2,29	2,36	2,43	2,97	9,46
		Olandija	1,87	2,10	2,12	2,30	2,34	1,74	25,13
		Lenkija	2,22	2,06	2,10	2,17	2,25	3,69	1,35
	ES vidutinė kaina		2,08	2,27	2,29	2,31	2,45	6,06	17,79
Išrūgų milteliai	išfasuoti po 25 kg	Vokietija	0,71	0,78	0,78	0,84	0,86	2,38	21,13
		Olandija	0,53	0,68	0,71	0,73	0,77	5,48	45,28
		Jungtinė Karalystė	0,81	0,74	-	-
		Čekija	0,85	0,63	0,53	0,63	0,65	3,17	-23,53
		Lenkija	0,65	0,62	0,60	0,62	0,65	4,84	0,00
	ES vidutinė kaina		0,62	0,75	0,76	0,81	0,83	2,47	33,87
Sūriai	<i>Gouda</i>	Lietuva	3,26	2,78	2,60	2,68	2,68	0,00	-17,79
	<i>Tilsit</i>		3,59	3,40	3,41	3,26	3,30	1,23	-8,08
	Kietieji ilgai brandinti		4,22	3,85	3,81	3,81	4,61	21,00	9,24
	<i>Edam</i>	Estija	2,69	2,36	2,29	2,57	2,54	-1,17	-5,58
	<i>Gouda</i>		2,24	2,42	2,43	3,91	2,47	-36,83	10,27
	<i>Edam</i>	Latvija	3,29	3,05	3,12	2,91	2,65	-8,93	-19,45
	<i>Cheddar</i>		2,46	2,18	2,06	2,19	2,07	-5,48	-15,85
	<i>Emmental</i> , 45 % s. m. (išfasuotas po 2–6 kg)	Vokietija	3,83	3,50	3,50	3,50	3,50	0,00	-8,62
	<i>Parmigiano</i>	Italija	...	8,25	8,25	-	-
	<i>Grana Padano</i>		...	7,33	7,33	-	-
	<i>Provolone</i>		...	5,28	5,28	-	-
	<i>Provolone Cremona</i>		...	5,05	5,05	-	-
	<i>Gorgonzola</i>		...	4,90	4,90	-	-
	<i>Italico</i>		...	4,70	4,70	-	-
	<i>Taleggio</i>		...	4,75	4,75	-	-
<i>Cheddar</i>	Belgija		2,70	2,85	3,03	3,06	3,11	1,63	15,19

lenteles tęsinys 27 psl.



26 psl. lentelės tęsinys

Gaminys	Valstybė	2015		2016			Pokytis, %		
		34 sav. (08 17–23)	31 sav. (08 01–07)	32 sav. (08 08–14)	33 sav. (08 15–21)	34 sav. (08 22–28)	savaitės ¹⁾	metų ²⁾	
Sūriai	Cheddar	Jungtinė Karalystė	3,31	3,02	-	-
	Cheddar	Airija	3,24	2,99	-	-
	Edam	Slovakija	3,76	3,96	3,87	3,51	3,59	2,28	-4,52
	Edam, 45 % s. m.	Čekija	3,11	3,09	2,97	2,72	3,03	11,40	-2,57
	Edam, 30 % s. m.		2,71	2,73	2,73	2,72	2,77	1,84	2,21
	Emmental, 45 % s. m.		5,05	4,54	...	4,90	4,70	-4,08	-6,93
	Edam		2,48	2,69	2,74	2,85	2,93	2,81	18,15
	Gouda	Lenkija	2,47	2,68	2,75	2,81	2,92	3,91	18,22
	Cheddar		2,57	2,61	2,49	2,43	2,41	-0,82	-6,23
	Emmental		3,18	3,07	3,19	3,19	3,38	5,96	6,29
	Mozzarella		2,96	2,84	2,75	2,83	2,78	-1,77	-6,08
	Feta	ES vidutinė kaina	2,35	2,17	2,16	2,24	2,21	-1,34	-5,96
	Pelėsiniai		4,46	3,94	4,15	4,01	4,10	2,24	-8,07
	Cheddar		3,01	2,80	2,83	2,81	2,92	3,91	-2,99
	Edam		2,44	2,60	2,67	2,71	2,73	0,74	11,89
	Gouda	2,54	2,48	2,52	2,54	2,59	1,97	1,97	
Emmental	3,98	3,69	3,59	3,73	3,77	1,07	-5,28		

* kainos užsienio valstybėse (EUR) pateiktos pagal atitinkamos datos ECB valiutų kursą; Šaltiniai: ŽŪIKVC (ŽŪMPRI), AMI, EKI, LVAEI ir EK
¹⁾ lyginant 2016 m. 34 savaitę su 33 savaitę; ²⁾ lyginant 2016 m. 34 savaitę su 2015 m. 34 savaitę;

... – nėra duomenų; ● – konfidencialūs duomenys. Lietuvos duomenys pateikti remiantis Pieno gaminių pardavimo savaitės ataskaita PS–5.

Kai kurių Lietuvos pieno perdirbimo įmonėse pagamintų pieno gaminių atsargos, t

Gaminio pavadinimas	Gaminio kodas pagal		2015 liepa	2016			Pokytis %	
	TD 96/16	PGPK II dalį		gegužė	birželis	liepa	mėnesio ¹⁾	metų ²⁾
PIENO GAMINIAI								
Sutirštintas pienas, į kurį nepridėta cukraus ar kitų saldiklių	211	10.51.51.04.00	329,76	132,28	79,35	107,78	35,83	-67,32
Sutirštintas pienas, į kurį pridėta cukraus ar kitų saldiklių	212	10.51.51.08.00	1 700,89	822,11	771,82	801,67	3,87	-52,87
Nenugriebto pieno milteliai arba grietinėlės milteliai (pieno ir grietinėlės, kurių būvis kietas ir kurių riebumas didesnis kaip 1,5 % masės), išfasuoti į fasuotes, kurių svoris didesnis kaip 2,5 kg	221 222 223	10.51.22.60.00	0,20	0,00	0,00	0,00	-	-100,00
Nugriebto pieno milteliai (pieno ir grietinėlės, kurių būvis kietas ir kurių riebumas ne didesnis kaip 1,5 % masės), išfasuoti į fasuotes, kurių svoris didesnis kaip 2,5 kg	224	10.51.21.60.00	10 187,40	11 425,16	10 441,70	8 627,43	-17,38	-15,31
Pasukų milteliai	225	10.51.52.63.00	529,30	482,88	485,72	456,35	-6,05	-13,78
Sviestas, kurio riebumas ne didesnis kaip 85 % masės (įskaitant išrūgų sviestą)	231	10.51.30.30.00	2 855,33	3 916,12	3 807,33	2 816,03	-26,04	-1,38
Sviestas, kurio riebumas didesnis kaip 85 % masės ir kiti pieno riebalai ir aliejai (išskyrus pieno pastas, kurių riebumas mažesnis kaip 80 % masės) (lydytas sviestas)	232	10.51.30.50.00	0,67	0,51	0,11	0,27	145,45	-59,70
Tepieji pieno riebalai – pieno riebalų emulsija, kurioje pieno riebalai yra vieninteliai produkto riebalai, o jų kiekis yra ne mažesnis kaip 39 % masės, bet mažesnis kaip 80 % masės	23311	10.51.30.70.00	2,69	0,49	0,60	0,25	-58,33	-90,71
Švieži (nebrandinti arba nekonservuoti) sūriai, įskaitant išrūgų sūrius ir varškę	2426	10.51.40.30.00	1 080,25	762,38	834,45	1 137,32	36,30	5,28
Trinti sūriai, sūrių milteliai, pelėsiniai ir kiti nelydyti sūriai	2421-2425	10.51.40.50.00	17 836,87	17 935,72	17 972,53	17 442,40	-2,95	-2,21
Lydyti sūriai, išskyrus trintus arba sūrių miltelius	25	10.51.40.70.00	51,01	44,32	55,92	40,93	-26,81	-19,76
Kazeinas ir kazeinatai	26	10.51.53.00.00	0,00	0,72	25,47	5,54	-78,25	-
Išrūgos ir pakeistų savybių išrūgos, miltelių, granuliuojamųjų arba kitokio pavidalo sausieji gaminiai, koncentruotos arba nekoncentruotos, į kurias pridėta arba nepridėta cukraus ar kitų saldiklių	273 275	10.51.55.30.00	2 133,61	3 644,02	3 668,89	3 243,74	-11,59	52,03
Laktozė ir laktozės sirupas (įskaitant chemiškai gryną laktozę)	274	10.51.54.00.00	3 445,10	2 350,10	2 252,48	2 259,00	0,29	-34,43
Grietininiai ir kiti valgomieji ledai (įskaitant šerbetą ir ledus ant pagaliuko) (išskyrus ledų mišinius ir ledų pagrindą). Pateikti litrais.	17	10.52.10.00.00	1 833,00	1 992,36	1 922,27	2 039,76	6,11	11,28
GAMINIAI, KURIUOSE YRA NATŪRALAUS PIENO DALIŲ								
Varškės gaminiai su augaliniais riebalais	281	10.89.19.40.30	9,84	9,70	10,94	16,40	49,91	66,67
Sūrio gaminiai su augaliniais riebalais	283	10.89.19.40.50	2 778,11	3 173,03	2 713,87	2 487,10	-8,36	-10,48
Tepieji riebalų mišiniai	2332	10.89.19.40.60	66,84	56,34	47,56	48,14	1,22	-27,98

¹⁾ lyginant 2016 m. liepos mėn. su birželio mėn.; ²⁾ lyginant 2016 m. liepos mėn. su 2015 m. liepos mėn.

Šaltinis: ŽŪIKVC (ŽŪMPRI)


Pasaulinės kai kurių pieno gaminių kainos*, EUR/kg

Gaminio pavadinimas		Vidutinė kaina ¹⁾					pokytis, %	
		JAV						
		2015	2016					
		34 sav. (08 17–21)	31 sav. (08 01–05)	32 sav. (08 08–12)	33 sav. (08 15–19)	34 sav. (08 22–26)	savaitės ¹⁾	metų ²⁾
Sviestas, AA	CME	4,45	4,38	4,44	4,33	4,08	-5,77	-8,31
Sūris <i>Cheddar</i> , luitais		3,37	3,48	3,56	3,56	3,50	-1,69	3,86
LPM, Centrinis ir Rytų regionas, FOB		1,50	1,74	1,74	1,72	1,76	2,33	17,33
NPM, Nacionalinis vid., FOB		2,28	2,64	2,65	2,62	2,58	-1,53	13,16
Išrūgų milteliai, Centrinis regionas, FOB		0,46	0,52	0,52	0,56	0,58	3,57	26,09
		Vakarų Europoje, eksportui, FOB						
		2015	2016					
		32–33 sav. (08 03–14)	30–31 sav. (07 25–08 05)		32–33 sav. (08 08–19)			
Sviestas, 82 % riebus		2,54	3,20		3,47	8,44	36,61	
LPM		1,59	1,80		1,84	2,22	15,72	
NPM		1,84	2,26		2,39	5,75	29,89	
Lydytas sviestas		3,08	3,47		3,73	7,49	21,10	
Išrūgų milteliai		0,59	0,68		0,74	8,82	25,42	
		Okeanijos valstybėse, eksportui, FOB						
		2015	2016					
		32–33 sav. (08 03–14)	30–31 sav. (07 25–08 05)		32–33 sav. (08 08–19)			
Sviestas, 82 % riebus		2,49	2,61		2,81	7,66	12,85	
LPM		1,42	1,73		1,78	2,89	25,35	
NPM		1,68	2,02		2,38	17,82	41,67	
Sūris <i>Cheddar</i>		2,74	2,65		2,94	10,94	7,30	

LPM – nugriebto pieno milteliai; NPM – nenugriebto pieno milteliai;

Šaltinis: USDA

* kainos užsienio valstybėse (EUR) pateiktos pagal atitinkamas ECB valiutų kursą;

¹⁾ lyginant dvi paskutiniąsias savaites;

²⁾ lyginant 2016 m. ir 2015 m. atitinkamų laikotarpių duomenis;

³⁾ lyginant 2016 m. 32–33 sav. su 30–31 sav.

Kai kurių Lietuvos įmonėse pagamintų pieno gaminių pardavimai vidaus rinkoje, t

Gaminys	Kodas pagal TD 96/16/EB	2016			Pokytis ¹⁾ , %
		gegužė	birželis	liepa	
Geriamasis pienas, nenugriebtas, nenormalizuotas (natūralus), ne mažesnio kaip 3,5 % riebumo, pasterizuotas, išfasuotas po 0,9–1 l į plėvelės fasuotes	11211	•	309,67	245,39	-20,8
Geriamasis pienas, pasterizuotas, 2,5 % riebumo, išfasuotas po 0,9–1 l į plėvelės fasuotes	11511	1 591,10	1 618,66	1 526,62	-5,69
Kefyras, 2,5 % riebumo, išfasuotas po 0,9–1 l į plėvelės fasuotes	14221	1 308,81	1 338,25	1 104,05	-17,50
Grietinė, 30 % riebumo, išfasuota po 400–450 g į polistireno indelius	14231	414,07	459,69	462,92	0,70
Grietinės ir augalinių riebalų mišinys, išfasuotas po 400–450 g į polistireno indelius	1621	133,21	133,37	118,78	-10,94
Jogurtas su priedais, išfasuotas po 350–360 g į polistireno indelius	14111	228,29	190,95	178,64	-6,45
Sviestas, 82 % riebumo, išfasuotas po 200 g į folijos fasuotes	231131	342,54	301,83	292,87	-2,97
Varškė, liesa be priedų, išfasuota po 180–200 g	242621	160,47	138,16	136,91	-0,90
Varškės sūris, 22 % riebumo, be priedų	242611	87,07	87,76	91,42	4,17
<i>Gouda</i> sūriai	24231	154,50	128,18	234,52	82,96
<i>Tilsit</i> sūriai	24232	410,87	360,34	384,38	6,67
Kietieji ilgai brandinti sūriai	2424	69,49	80,25	79,45	-1,00

¹⁾ lyginant 2016 m. liepos mėn. su birželio mėn.; • – konfidencialūs duomenys.

Šaltinis: ŽŪIKVC (ŽŪMPRIS)

Kai kurių Lietuvos įmonėse pagamintų sūrių rūšių pardavimo kainos ir kiekiai kitų ES valstybių ir trečiųjų šalių rinkose

Sūrio rūšies pavadinimas	Kodas pagal TD 96/16/EB	2016						Pokytis, %	
		gegužė		birželis		liepa		kainos ¹⁾	kiekio ¹⁾
		kaina*, EUR/kg	parduotas kiekis, t	kaina*, EUR/kg	parduotas kiekis, t	kaina*, EUR/kg	parduotas kiekis, t		
<i>Gouda</i>	24231	2,44	110,80	2,60	62,38	2,40	84,21	-7,69	35,00
<i>Tilsit</i>	24232	2,48	474,53	2,82	286,63	2,75	322,78	-2,48	12,61
Kietieji ilgai brandinti	2424	3,51	1 307,75	3,61	1 021,29	3,64	1 131,10	0,83	10,75

 * vidutinė svertinė kaina, gamintojų, be PVM; ¹⁾ lyginant 2016 m. liepos mėn. su birželio mėn.

Šaltinis: ŽŪIKVC (ŽŪMPRIS)

 Pastaba. *Gouda* rūšies sūrio gegužės–liepos mėn. pardavimo kainos ir kiekiai patikslinti 2016 09 07.

Pieno ir pieno gaminių sektoriaus informaciją parengė P. Račinskas, I. Tiškevičienė, R. Jagintavičiūtė ir D. Grauzdytė, tel.: (8 37) 39 72 80, 39 78 08



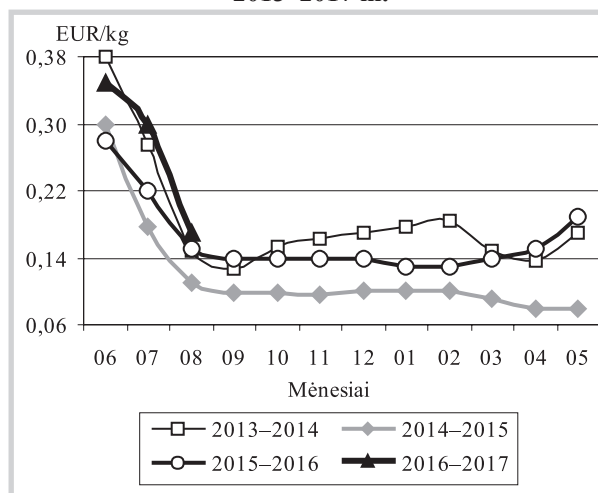
Bulvių, daržovių ir vaisių rinka

2016 m. Lietuvoje sumažėjo deklaruotų bulvių, tačiau padidėjo daržovių pasėlių plotai.

Pasėlių deklaravimo duomenys rodo, kad bulvių pasėliai ir toliau mažėja. 2015 m. ūkininkai deklaravo 2,04 proc. mažesnius bulvių pasėlių plotus nei 2014 m., atitinkamai 15 577,86 ha ir 15 901,53 ha. (2013 m. buvo deklaruota 16 811,74 ha, 2012 m. – 19 650,17 ha, 2011 m. – 21 391 ha). 2016 m., palyginti su 2015 m., plotai sumažėjo 10,36 proc., iki 13 964,70 ha. Bulvių pasėlių plotai sumažėjo 43 Lietuvos savivaldybėse. Didžiausi bulvių pasėlių plotai deklaruoti Šakių r. (912,01 ha, +5,54 proc.), Šilutės r. (839,71 ha, –6,64 proc.), Kėdainių r. (682,25 ha, –11,51 proc.), Panevėžio r. (556,93 ha, –11,01 proc.) ir Vilniaus r. (533,40 ha, –12,36 proc.) savivaldybėse. Šiomet mažiausiai bulvių pasėlių plotų deklaruota Birštono (37,78 ha), Rietavo (65,12 ha), Akmenės (65,30 ha) ir Druskininkų (66,10 ha) savivaldybėse.

Daržovių pasėlių deklaruoti plotai didėja ketvirtus metus iš eilės. 2013 m. daržovių pasėlių plotai padidėjo 5,22 proc. arba 199,06 ha, iki 3 814,13 ha, 2014 m. – 5,69 proc. arba 228,24 ha,

Bulvių vidutinės kainos (augintojų) Lietuvoje 2013–2017 m.



Šaltinis: ŽŪIKVC (ŽŪMPRIS)

iki 4 241,43 ha, 2015 m. – 6,74 proc. arba 286 ha, iki 4 527,43 ha, 2016 m. – 19,96 proc. arba 903,8 ha, iki 5 431,23 ha. Labiausiai padidėjo deklaruoti svogūnų pasėlių plotai – 23,30 proc. (117,86 ha), iki 623,6 ha. Morkų pasėlių plotai padidėjo 13,74 proc. (89,52 ha), iki 741,22 ha, baltagūžių kopūstų –

Bulvių, daržovių ir obuolių vidutinės pardavimo kainos Lietuvos prekiniuose ūkiuose ir šiltnamiuose, EUR/kg (be PVM)*

Produkcija	Data	2015		2016				Pokytis, %					
		35 sav. (08 24–30)		33 sav. (08 15–21)		34 sav. (08 22–28)		35 sav. (08 29–09 04)		savaitės**		metų***	
		min.	maks.	min.	maks.	min.	maks.	min.	maks.	min.	maks.	min.	maks.
Bulvės		0,08	0,20	0,12	0,22	0,12	0,22	0,11	0,21	-8,33	-4,55	37,50	5,00
Morkos neplautos		0,15	0,35	0,15	0,25	0,15	0,25	0,13	0,25	-13,33	0,00	-13,33	-28,57
Morkos plautos		0,30	0,38	0,19	0,26	0,17	0,24	0,17	0,23	0,00	-4,17	-43,33	-39,47
Baltagūžiai kopūstai		0,10	0,22	0,12	0,22	0,12	0,20	0,12	0,22	0,00	10,00	20,00	0,00
Raudongūžiai kopūstai		-	-	-	-	0,28	0,30	0,25	0,30	-10,71	0,00	-	-
Žiediniai kopūstai		-	-	-	-	0,50	1,20	0,50	1,00	0,00	-16,67	-	-
Burokėliai		0,12	0,22	0,10	0,22	0,10	0,20	0,10	0,20	0,00	0,00	-16,67	-9,09
Svogūnai		0,20	0,30	0,19	0,29	0,19	0,27	0,18	0,25	-5,26	-7,41	-10,00	-16,67
Cukinija		0,35	0,40	0,35	0,45	0,35	0,45	0,35	0,45	0,00	0,00	0,00	12,50
Moliūgai		-	-	0,50	0,65	0,40	0,50	0,40	0,50	0,00	0,00	-	-
Česnakai		-	-	1,00	3,00	1,00	3,00	1,00	3,00	0,00	0,00	-	-
Lapkotiniai salierai		0,65	0,70	0,75	0,85	0,75	0,85	0,70	0,85	-6,67	0,00	7,69	21,43
Svogūnų laiškai		1,80	2,00	1,50	2,80	1,50	2,80	2,00	3,50	33,33	25,00	11,11	75,00
Salotos		0,80	1,80	0,90	2,00	1,00	2,20	1,00	2,20	0,00	0,00	25,00	22,22
Salotos, vnt.		0,35	0,42	0,40	0,45	0,40	0,45	0,40	0,45	0,00	0,00	14,29	7,14
Aisbergo salotos		0,50	0,60	0,60	0,65	0,60	0,65	0,65	0,75	8,33	15,38	30,00	25,00
Špinatai		1,50	2,50	2,00	2,50	2,00	2,50	2,00	2,20	0,00	-12,00	33,33	-12,00
Krapai		2,00	3,30	2,00	5,50	2,00	5,50	2,00	4,00	0,00	-27,27	0,00	21,21
Lapinės petražolės		1,50	2,00	1,50	2,50	1,50	2,50	1,50	2,00	0,00	-20,00	0,00	0,00
Rukola		4,00	5,40	4,00	5,00	4,00	5,00	4,00	5,00	0,00	0,00	0,00	-7,41
Prieskoninės žolelės, vnt.		0,75	0,80	0,65	0,70	0,65	0,70	0,70	0,75	7,69	7,14	-6,67	-6,25
Trumpi agurkai		0,50	0,70	0,30	0,50	0,30	0,50	0,35	0,45	16,67	-10,00	-30,00	-35,71
Pomidorai		0,50	0,70	0,50	0,75	0,35	0,75	0,38	0,75	8,57	0,00	-24,00	7,14
Obuoliai desertiniai		0,38	0,50	0,30	0,40	0,30	0,40	0,30	0,40	0,00	0,00	-21,05	-20,00
Obuoliai perdirbimui		0,06	0,08	0,05	0,08	0,05	0,07	0,05	0,07	0,00	0,00	-16,67	-12,50

* bulvių ir daržovių kainų skirtumą lemia kokybė, prekinis paruošimas, pateikiamos produkcijos dydžiai, kiekiai ir veislės, transporto išlaidos

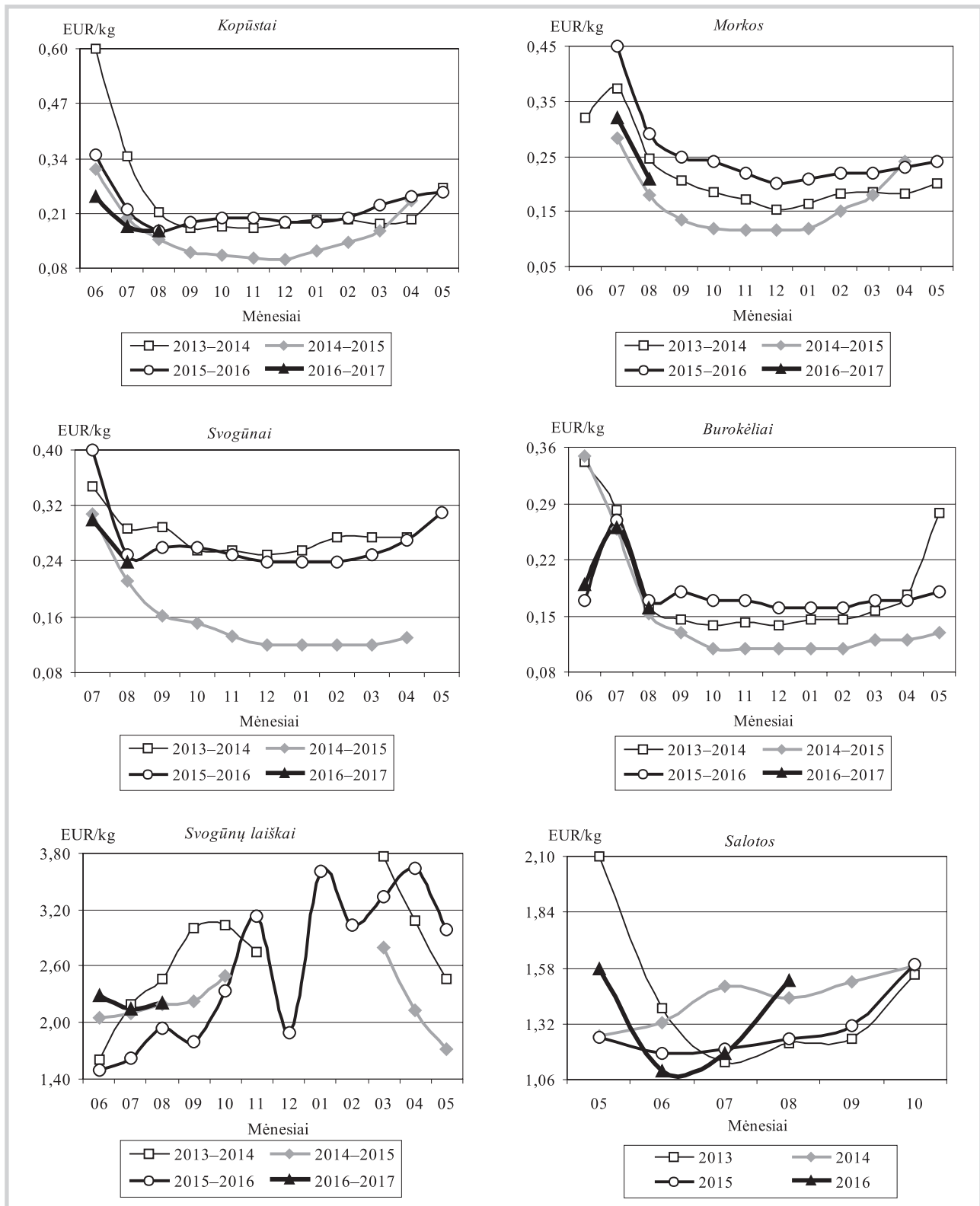
** lyginant 2016 m. 35 savaitę su 34 savaitę

*** lyginant 2016 m. 35 savaitę su 2015 m. 35 savaitę

Šaltinis: ŽŪIKVC (ŽŪMPRIS)



Daržovių vidutinės kainos (augintojų) Lietuvoje 2013–2017 m.



Šaltinis: ŽŪIKVC (ŽŪMPRIS)

9,99 proc. (58,44 ha), iki 643,64 ha, burokėlių – 8,06 proc. (57,53 ha), iki 771,07 ha.

Deklaruoti kaip kitos daržovės pasėliai sumažėjo 39,11 proc. arba 753,21 ha, iki 1 172,69 ha, kadangi jau antrus metus deklaracijoje buvo galima nurodyti įvairias kitas auginamas daržoves. Iš jų didžiausi plotai deklaruota krapų (863,56 ha),

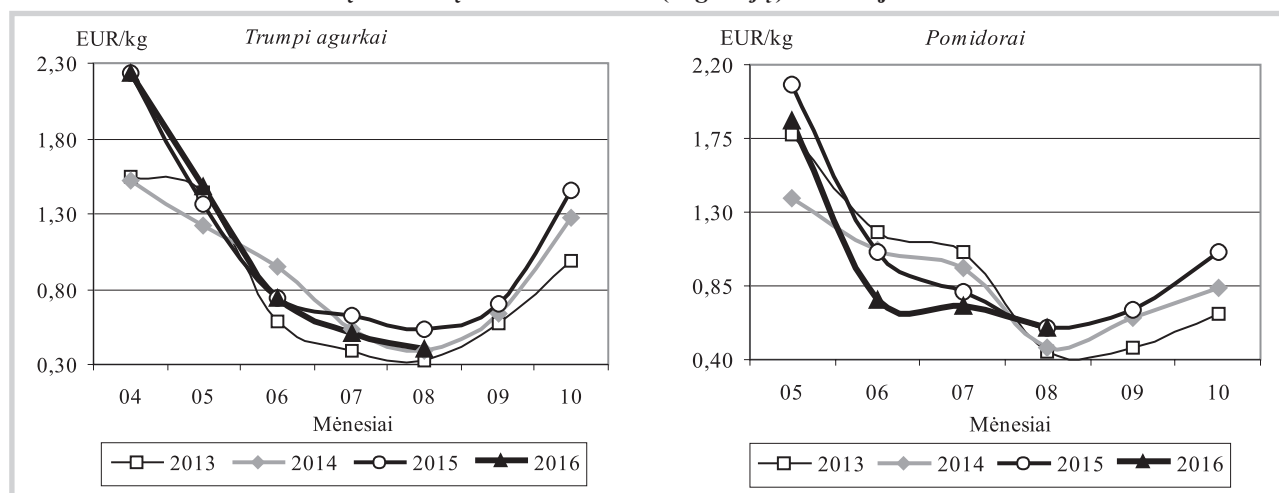
salotų (144,26 ha), česnakų (113,35 ha), moliūgų (61,74 ha), lauko agurkų (42,93 ha).

Iš šiltnamių daržovių 7,94 proc., iki 8,97 ha padidėjo tik deklaruotas pomidorų plotas. Kitų šiltnamių daržovių plotas sumažėjo 25,82 proc., iki 18,36 ha, agurkų – 14,40 proc., iki 51,25 ha

Iš 51 Lietuvos rajonų savivaldybių daržovių



Šiltnamių daržovių vidutinės kainos (augintojų) Lietuvoje 2013–2016 m.



Šaltinis: ŽŪIKVC (ŽŪMPRIS)

pasėlių plotai didėjo 27 savivaldybėse. Daugiausia daržovių pasėlių deklaruota Kėdainių (782,84 ha, +15,22 proc.), Panevėžio (383,06 ha, -15,58 proc.), Šiaulių (358,01 ha, +12,44 proc.) ir Šakių (347,63 ha, +17,64 proc.) rajonų savivaldybėse. Iki 10 ha daržovių pasėlių buvo deklaruota Birštono, Druskininkų, Rietavo ir Skuodo r. savivaldybėse.

Lietuvos daržovių augintojų asociacijos (LDAA), vienijančios prekinis bulvininkystės ir

daržininkystės ūkius, narių 2016 m. deklaruoti bulvių pasėliai sumažėjo 6,05 proc., o daržovių – padidėjo 9,71 proc.

Palyginti su 2015 m., LDAA narių atskirų daržovių pasėlių plotai 2016 m. padidėjo: svogūnų – 19,49 proc., burokėlių – 14,25 proc., kopūstų – 9,86 proc., morkų – 1,29 proc., įvairių kitų auginamų daržovių – 5,51 proc.

Šaltiniai: ŽŪIKVC (ŽŪMPRIS) ir LDAA

Bulvių, daržovių, vaisių ir uogų kainos* Lenkijos didmeninės prekybos bazėse 2016 08 30–2016 09 08, EUR/kg

Daržovės, vaisiai, uogos	Data		2016 08 30		2016 09 01		2016 09 05		2016 09 08		Pokytis**, %	
	min.	maks.	min.	maks.	min.	maks.	min.	maks.	min.	maks.	min.	maks.
Bulvės	0,06	0,09	0,06	0,09	0,06	0,09	0,06	0,09	0,06	0,09	0,00	0,00
Morkos	0,09	0,12	0,09	0,11	0,09	0,11	0,09	0,11	0,09	0,11	0,00	0,00
Burokėliai	0,09	0,12	0,09	0,11	0,09	0,11	0,09	0,11	0,09	0,11	0,00	0,00
Svogūnai	0,09	0,12	0,08	0,11	0,08	0,11	0,08	0,11	0,07	0,09	-12,50	-18,18
Raudonieji svogūnai	0,28	0,35	0,28	0,34	0,28	0,34	0,28	0,34	0,28	0,35	0,00	2,94
Baltagūžiai kopūstai	0,06	0,08	0,06	0,07	0,06	0,07	0,06	0,07	0,05	0,07	-16,67	0,00
Raudongūžiai kopūstai	0,12	0,16	0,11	0,16	0,11	0,16	0,11	0,16	0,12	0,16	9,09	0,00
Kininiai kopūstai	0,32	0,41	0,30	0,37	0,28	0,34	0,23	0,35	0,23	0,35	-17,86	2,94
Savojos kopūstai	0,14	0,18	0,14	0,18	0,14	0,18	0,14	0,18	0,14	0,19	0,00	5,56
Žiediniai kopūstai***	0,35	0,46	0,32	0,39	0,32	0,39	0,28	0,37	0,28	0,37	-12,50	-5,13
Brokoliai***	0,35	0,46	0,34	0,46	0,34	0,46	0,32	0,37	0,32	0,37	-5,88	-19,57
Salierai	0,23	0,35	0,23	0,34	0,21	0,28	0,19	0,28	0,19	0,28	-9,52	0,00
Šakninės petražolės	0,35	0,46	0,34	0,46	0,34	0,46	0,28	0,39	0,28	0,39	-17,65	-15,22
Porai	0,46	0,55	0,41	0,50	0,41	0,51	0,42	0,51	0,42	0,51	2,44	0,00
Trumpi agurkai	0,32	0,41	0,28	0,34	0,28	0,34	0,23	0,32	0,23	0,32	-17,86	-5,88
Ilgai agurkai	0,28	0,37	0,28	0,37	0,28	0,34	0,19	0,28	0,19	0,28	-32,14	-17,65
Pomidorai (57–67 mm)	0,54	0,58	0,46	0,53	0,38	0,46	0,38	0,46	0,38	0,46	0,00	0,00
Pomidorai (67–82 mm)	0,58	0,65	0,50	0,57	0,42	0,50	0,42	0,50	0,42	0,50	0,00	0,00
Pomidorai (82–102 mm)	0,61	0,69	0,53	0,61	0,46	0,54	0,46	0,54	0,46	0,54	0,00	0,00
Raudona paprika	0,76	0,83	0,76	0,83	0,69	0,78	0,70	0,79	0,70	0,79	1,45	1,28
Cukinija	0,35	0,41	0,34	0,41	0,32	0,39	0,32	0,37	0,32	0,37	0,00	-5,13
Gūžinės salotos***	0,23	0,30	0,23	0,30	0,23	0,30	0,23	0,30	0,23	0,30	0,00	0,00
Aisbergo salotos***	0,37	0,41	0,37	0,41	0,37	0,41	0,37	0,42	0,37	0,42	0,00	2,44
Garbanotos salotos***	0,25	0,35	0,25	0,34	0,25	0,34	0,26	0,35	0,26	0,35	4,00	2,94
Desertiniai obuoliai	-	-	-	-	0,11	0,16	0,12	0,16	0,12	0,16	9,09	0,00
Desertiniai obuoliai	-	-	-	-	0,14	0,16	0,14	0,16	0,14	0,16	0,00	0,00
Kriaušės <i>Faworytka</i>	0,41	0,51	0,41	0,50	0,41	0,51	0,42	0,51	0,42	0,51	2,44	0,00
Šilauogės	3,69	6,45	3,67	6,42	3,68	6,44	4,17	6,96	4,17	6,96	13,32	8,07

* 12–16 augintojų/prekybininkų vidutinė kaina įvairiuose Lenkijos regionuose, parduodant dideliais kiekiais

Šaltinis: Fresh-market

** lyginant 2016 09 08 su 2016 09 05

*** vnt. kaina

Bulvių, daržovių ir vaisių sektoriaus informaciją parengė D. Reipienė, tel. (8 37) 39 74 49

Ekologiškų produktų rinka

Ekologiškų maisto produktų vidutinės kainos Lietuvos mažmeninės prekybos centruose, EUR/mat. vnt.

Produktas	Matavimo vnt.	2015			2016			Pokytis, %	
		rugpjūtis	liepa	rugpjūtis	mėnesio*	metų**			
Pienas	2,5 % riebumo, pet butelis	1 l	1,26	1,28	1,28	0,00	1,59		
Grietinė	25 % riebumo	350 g	1,38	1,40	1,40	0,00	1,45		
Jogurtas be priedų	350 g	1,10	1,19	1,19	0,00	8,18			
	125 g	0,49	0,52	0,52	0,00	6,12			
Jogurtas su priedais	125 g	0,51	0,54	0,54	0,00	5,88			
	350 g	1,16	1,19	1,19	0,00	2,59			
Varškės sūris	13 % riebumo	1 kg	7,47	7,47	7,47	0,00	0,00		
Varškė	9 % riebumo	1 kg	5,02	5,03	5,02	-0,20	0,00		
Kietasis fermentinis sūris		1 kg	25,75	26,43	26,42	-0,04	2,60		
Galvijiena	kumpis be kaulo	1 kg	13,32	13,29	13,30	0,08	-0,15		
	nugarinė be kaulo	1 kg	14,48	14,49	14,49	0,00	0,07		
	sprandinė	1 kg	9,26	-	9,29	-	0,32		
Vištų kiaušiniai	L kategorija	10 vnt.	3,76	3,77	3,78	0,27	0,53		
	M kategorija	10 vnt.	3,47	3,48	3,47	-0,29	0,00		
Duona	juoda	1 kg	...	1,68	1,67	-0,60	-		
	balta	1 kg	...	1,67	1,67	0,00	-		
Grikių kruopos		1 kg	3,20	3,67	3,53	-3,81	10,31		
Bulvės	lietuviškos	1 kg	-	1,26	1,46	15,87	-		
Morkos	lietuviškos	1 kg	-	-	1,35	-	-		
	importuotos	1 kg	2,63	2,02	2,05	1,49	-22,05		
Kopūstai	lietuviški	1 kg	-	1,15	1,03	-10,43	-		
	importuoti	1 kg	-	-	1,19	-	-		
Svogūnai	lietuviški	1 kg	1,30	-	1,45	-	11,54		
	importuoti	1 kg	1,99	2,44	2,45	0,41	23,12		
Bananai		1 kg	2,02	2,02	2,07	2,48	2,48		
Rapsų aliejus		1 l	5,78	5,78	5,78	0,00	0,00		
Medus		1 kg	8,26	8,26	8,26	0,00	0,00		

Maisto produktų aprašas: pienas – pasterizuotas, be priedų (kvapniųjų medžiagų, Ca, vitaminų ir pan.); grietinė – 350–360 g polistireno indelyje; jogurtas – su arba be priedų, ne geriamasis jogurtas, ne dietinis jogurtas, polistireno indelyje; varškės sūris – be priedų (džiovinti vaisiai ir kt.), fasuotas; varškė – be priedų, laminuotame popieriuje arba plastikiniame maišelyje; galvijiena – šviežia, atvėsinta, fasuota; kiaušiniai – ekologiškai laikomų vištų, pakuoti; daržovės – fasuotos; bananai – importuoti, fasuoti; medus – natūralus, stikliniame indelyje; rapsų aliejus – maistinis.

* lyginant 2016 m. rugpjūčio mėn. su liepos mėn.; ** lyginant 2016 m. rugpjūčio mėn. su 2015 m. rugpjūčio mėn.

... – nėra duomenų

Šaltinis: ŽŪIKVC (ŽŪMPRIŠ)

Žalio natūralaus riebumo ekologiško pieno supirkimas iš Lietuvos pieno gamintojų

	2015		2016						Pokytis, %			
	liepa		gegužė		birželis		liepa		mėnesio**		metų***	
	kiekis, t	kaina*, EUR/t	kiekis, t	kaina*, EUR/t	kiekis, t	kaina*, EUR/t	kiekis, t	kaina*, EUR/t	kiekio	kainos	kiekio	kainos
Supirkta pieno	1 949,49	285,84	2 045,73	264,18	1 866,39	228,45	1 918,13	226,06	2,77	-1,05	-1,61	-20,91

* vidutinė svertinė Lietuvos ekologiško pieno gamintojams mokama kaina (be PVM)

** lyginant 2016 m. liepos mėn. su birželio mėn.

*** lyginant 2016 m. liepos mėn. su 2015 m. liepos mėn.

Šaltinis: ŽŪIKVC (ŽŪMPRIŠ)

Kai kurių ekologiškų pieno gaminių gamyba Lietuvos pieno perdirbimo įmonėse, kg

Gaminio pavadinimas	2015	2016			Pokytis, %	
	liepa	gegužė	birželis	liepa	mėnesio*	metų**
Geriamasis pienas	89 515	161 631	108 901	128 768	18,24	43,85
Jogurtas (be priedų)	41 932	88 381	41 473	43 184	4,13	2,99
Grietinė	19 234	19 904	17 769	22 826	28,46	18,68
Švieži (nebrandinti arba nekonservuoti) sūriai	...	21 793	11 357	3 972	-65,03	-

* lyginant 2016 m. liepos mėn. su birželio mėn.

** lyginant 2016 m. liepos mėn. su 2015 m. liepos mėn.

... nėra duomenų

Šaltinis: ŽŪIKVC (ŽŪMPRIŠ)

Kai kurių Lietuvos įmonėse pagamintų ekologiškų pieno gaminių pardavimai vidaus rinkoje, kg

Gaminio pavadinimas	2015	2016			Pokytis, %	
	liepa	gegužė	birželis	liepa	mėnesio*	metų**
Geriamasis pienas	69 152	135 624	75 221	83 845	11,46	21,25
Jogurtas (be priedų)	43 372	97 178	40 135	42 039	4,74	-3,07
Grietinė	15 298	18 710	16 663	18 575	11,47	21,42

* lyginant 2016 m. liepos mėn. su birželio mėn.

** lyginant 2016 m. liepos mėn. su 2015 m. liepos mėn.

Šaltinis: ŽŪIKVC (ŽŪMPRIŠ)

Kai kurių Lietuvos įmonėse pagamintų ekologiškų pieno gaminių vidutinės pardavimo kainos* vidaus rinkoje, EUR/kg

Gaminio pavadinimas	2015	2016			Pokytis, %	
	liepa	gegužė	birželis	liepa	mėnesio**	metų***
Geriamasis pienas	0,83	0,78	0,80	0,79	-1,25	-4,82
Jogurtas (be priedų)	2,22	1,95	2,22	2,20	-0,90	-0,90
Grietinė	2,45	2,30	2,35	2,31	-1,70	-5,71

* kainos svertinės, gamintojų, be PVM;

** lyginant 2016 m. liepos mėn. su birželio mėn.

*** lyginant 2016 m. liepos mėn. su 2015 m. liepos mėn.

Šaltinis: ŽŪIKVC (ŽŪMPRIS)

Ekologiškų grūdų supirkimas Lietuvoje 2016 m.

	Kiekis (iš augintojų), t		Pokytis***, %	Kaina (iš augintojų ir kitų vidaus rinkos ūkio subjektų), EUR/t (be PVM)				Pokytis***, %	
	birželis	liepa		birželis		liepa		be NP*	su NP**
				be NP*	su NP**	be NP*	su NP**		
Kviečiai	217,35	1 694,52	679,63	312,46	312,38	304,86	304,49	-2,43	-2,53
IV klasė	•	623,68	-	•	•	280,77	279,76	-	-
Rugiai	431,48	•	-	162,71	161,83	•	•	-	-
Avižos	197,66	•	-	242,63	242,00	•	•	-	-
Kvietrugiai	•	395,76	-	•	•	173,26	168,15	-	-

* kaina be nuoskaitų (prieš valymą ir džiovinimą) ir priemokų

** kaina su nuoskaitomis (po valymo ir džiovinimo) ir priemokomis

*** lyginant 2016 m. liepos mėn. su birželio mėn.

• – konfidencialūs duomenys

Šaltinis: ŽŪIKVC (ŽŪMPRIS)

Ekologiškų grūdų eksportas iš Lietuvos 2016 m.

	Kiekis, t		Pokytis*, %	Kaina, EUR/t (be PVM)		Pokytis*, %
	birželis	liepa		birželis	liepa	
Kviečiai	1 658,92	1 881,61	13,42	322,38	326,96	1,42
IV klasė	641,66	724,49	12,91	304,04	323,42	6,37
Rugiai	853,53	•	-	212,47	•	-
II klasė	571,45	•	-	220,22	•	-
Miežiai	170,76	•	-	277,36	•	-
Avižos	710,35	601,62	-15,31	237,32	275,42	16,05
Grikių	244,79	•	-	826,84	•	-
Kvietrugiai	•	340,94	-	•	237,02	-
Žirniai	509,72	•	-	404,93	•	-

* lyginant 2016 m. liepos mėn. su birželio mėn.

• – konfidencialūs duomenys

Šaltinis: ŽŪIKVC (ŽŪMPRIS)

Ekologiškų grūdų ir aliejinių augalų sėklų supirkimo iš augintojų kainos Vokietijoje, EUR/t (be PVM)

Grūdai	2015	2016		Pokytis, %		
	rugpjūtis	liepa	rugpjūtis	mėnesio*	metų**	
Rugiai						
maistiniai	312,00	291,00	294,00	1,03	-5,77	
pašariniai	252,00	...	267,00	-	5,95	
Kviečiai						
maistiniai, I klasė	406,00	411,00	417,00	1,46	2,71	
maistiniai, II klasė	...	379,00	381,00	0,53	-	
pašariniai	323,00	334,00	335,00	0,30	3,72	
Avižos	maistinės	311,00	355,00	355,00	0,00	14,15
Kvietrugiai	pašariniai	296,00	294,00	294,00	0,00	-0,68
Miežiai	pašariniai	299,00	308,00	301,00	-2,27	0,67
Kukurūzai	pašariniai	333,00	373,00	372,00	-0,27	11,71
Pupos		441,00	439,00	444,00	1,14	0,68
Žirniai		444,00	446,00	450,00	0,90	1,35
Soja		871,00	846,00	849,00	0,35	-2,53
Saulėgrąžos		...	484,00	466,00	-3,72	-

* lyginant 2016 m. rugpjūčio mėn. su liepos mėn.; ** lyginant 2016 m. rugpjūčio mėn. su 2015 m. rugpjūčio mėn.

... nėra duomenų

Šaltinis: AMI

Ekologiškų produktų sektoriaus informaciją parengė G. Garliauskienė, tel. (8 37) 39 70 75



Maisto produktų mažmeninė rinka

Žemės ūkio ir maisto produktų kainos Lietuvos mažmeninės prekybos centruose

Produktas				Matavimo vnt.	Vidutinė svartinė kaina, EUR/mat. vnt.				Pokytis, %		
					2015 09 10	2016 08 11	2016 09 01	2016 09 08	savaitės*	metų**	
Geriamasis pienas	pasterizuotas, be priedų (kvapiųjų medžiagų, Ca, vitaminų ir pan.)	2,5 % riebumo	tetrapakas	1 l	be akcijų	0,81	0,81	0,81	0,81	0,00	0,00
			plastikinis maišelis	1 l	be akcijų	0,64	0,67	0,66	0,63	-4,55	-1,56
	3,5 % riebumo	tetrapakas	1 l	be akcijų	0,82	0,82	0,82	0,82	0,00	0,00	
		plastikinis maišelis	1 l	akcinė	0,60	0,46	-	0,58	-	-3,33	
Kefyras	2,5 % riebumo		plastikinis maišelis arba tetrapakas	1 l	be akcijų	0,80	0,75	0,76	0,75	-1,32	-6,25
				1 l	akcinė	0,69	0,67	0,67	0,67	0,00	-2,90
Grietinė	30 % riebumo		polistireno indelis	400–450 g	be akcijų	1,18	1,19	1,17	1,18	0,85	0,00
					akcinė	0,97	0,91	0,98	0,95	-3,06	-2,06
	12 % riebumo			400–450 g	be akcijų	0,80	0,80	0,80	0,80	0,00	0,00
					akcinė	0,60	-	0,63	0,67	6,35	11,67
Varškės sūris	be priedų (džiovintų vaisių ir kt.)	22 % riebumo	fasuota	1 kg	be akcijų	5,92	5,91	5,74	5,71	-0,52	-3,55
					akcinė	4,55	4,99	4,58	4,93	7,64	8,35
	13 % riebumo	fasuota	1 kg	be akcijų	5,54	5,74	5,43	5,51	1,47	-0,54	
				akcinė	4,66	5,02	4,73	4,79	1,27	2,79	
Jogurtas	natūralus	išskyrus geriamąjį ar dietinį	polistireno indelis	360 g	be akcijų	0,58	0,58	0,58	0,58	0,00	0,00
Sviestas	82 % riebumo		pergamentinis arba laminuotas popierius	200 g	be akcijų	1,32	1,31	1,30	1,30	0,00	-1,52
					akcinė	1,05	0,96	0,98	0,98	0,00	-6,67
Tepus riebalų mišinys	15 % augalinių riebalų		pergamentinis arba laminuotas popierius	200 g	be akcijų	1,16	1,20	1,20	1,20	0,00	3,45
Varškė	be priedų	9 % riebumo	180–200 g, laminuotas popierius arba plastikinis maišelis	1 kg	be akcijų	3,58	3,49	3,46	3,38	-2,31	-5,59
					akcinė	2,94	2,83	2,82	2,66	-5,67	-9,52
	liesa			1 kg	be akcijų	3,37	3,33	3,27	3,21	-1,83	-4,75
					akcinė	2,70	2,74	2,68	2,66	-0,75	-1,48
Fermentinis sūris	Gouda, nesupjaustytas riekelėmis		fasuota arba nefasuota	1 kg	be akcijų	6,65	6,83	6,93	6,85	-1,15	3,01
	kietasis, nesupjaustytas riekelėmis				be akcijų	8,24	7,66	7,63	7,48	-1,97	-9,22
	Tilsit, nesupjaustytas riekelėmis		1 kg	be akcijų	6,68	6,75	6,76	6,75	-0,15	1,05	
				akcinė	5,22	5,90	5,35	5,76	7,66	10,34	
Kiauliena	šviežia, atšaldyta	kumpis su kaulu	nefasuota	1 kg	be akcijų	3,20	3,17	3,17	3,17	0,00	-0,94
		kumpis be kaulo			akcinė	2,99	-	-	2,95	-	-1,34
		sprandinė			be akcijų	3,62	3,62	3,62	3,62	0,00	0,00
		nugarinė			be akcijų	4,63	4,63	4,63	4,63	0,00	0,00
Galvijiena	šviežia, atšaldyta	kumpis su kaulu	nefasuota	1 kg	be akcijų	5,15	4,86	4,86	4,86	0,00	-5,63
		kumpis be kaulo			be akcijų	5,79	5,86	5,85	5,83	-0,34	0,69
		nugarinė			be akcijų	8,69	8,69	8,69	8,69	0,00	0,00
					be akcijų	5,98	6,12	6,14	6,09	-0,81	1,84
Dešra	kiaulienos ir (arba) jautienos, aukščiausios rūšies	virtos dešrelės	260–310 g pakuotė	1 kg	be akcijų	3,70	5,05	5,35	4,68	-12,52	26,49
		šalto rūkymo			be akcijų	14,11	14,41	14,51	14,55	0,28	3,12
		karšto rūkymo	fasuota	1 kg	be akcijų	6,81	7,28	7,20	7,19	-0,14	5,58
					akcinė	5,50	5,53	5,69	6,36	11,78	15,64
Vištienos ketvirčiai	atvėsinti	sušaldyti	plastikinis maišelis arba nefasuota	1 kg	be akcijų	2,08	2,02	2,10	2,00	-4,76	-3,85
					akcinė	1,55	1,41	1,49	1,39	-6,71	-10,32
Viščiukas ar viščiukas broileris	atvėsintas, nesukapotas	sušaldytas, nesukapotas	plastikinis maišelis arba nefasuota	1 kg	be akcijų	2,77	2,61	2,59	2,55	-1,54	-7,94
					akcinė	1,89	1,89	1,45	1,87	28,97	-1,06
Vištienos krūtinėlė	šviežia		fasuota arba nefasuota	1 kg	be akcijų	4,48	4,70	4,64	4,53	-2,37	1,12
					akcinė	-	3,65	3,46	3,38	-2,31	-
Kalakutienos krūtinėlė	šviežia		fasuota arba nefasuota	1 kg	be akcijų	8,11	8,30	8,28	8,25	-0,36	1,73
					akcinė	5,94	6,17	5,79	5,99	3,45	0,84
Narvuose laikomų vištų kiaušiniai	L kategorija		fasuota	10 vnt.	be akcijų	1,18	1,28	1,26	1,25	-0,79	5,93
					akcinė	1,09	0,96	0,98	0,95	-3,06	-12,84
	M kategorija		fasuota	10 vnt.	be akcijų	1,03	1,07	1,06	1,06	0,00	2,91
					akcinė	0,99	0,75	0,84	0,74	-11,90	-25,25

lentelės tęsinys 35 psl.



Produktas			Matavimo vnt.	Vidutinė svertinė kaina, EUR/mat. vnt.				Pokytis, %			
					2015		2016		savaitės*	metų**	
					09 10	08 11	09 01	09 08			
Jūrinės lydekos	užšaldyta, be galvos	plastikinis maišelis	1 kg	be akcijų	4,36	4,24	4,35	4,32	-0,69	-0,92	
				akcinė	3,49	3,22	3,30	3,77	14,24	8,02	
Atlantinės lašišos	šviežia, su galva, nuo 1 iki 3 kg	nefasuota	1 kg	be akcijų	7,82	7,82	7,82	7,89	0,90	0,90	
				akcinė	4,90	5,94	5,94	5,59	-5,89	14,08	
Karpiai	gyvas arba šviežiai paskerstas	nefasuota	1 kg	be akcijų	3,52	3,62	3,57	3,58	0,28	1,70	
				akcinė	3,66	3,92	3,30	3,30	0,00	-9,84	
Sūdytos silkės	neišdarinėta, su galva	nefasuota	1 kg	be akcijų	2,75	2,77	2,60	2,61	0,38	-5,09	
				akcinė	1,99	1,99	2,57	2,53	-1,56	27,14	
Silkės filė	natūrali, su oda, sūryme	nefasuota	1 kg	be akcijų	3,64	3,80	3,79	3,79	0,00	4,12	
Jūriniai ešeriai	karšto rūkymo	nefasuota	1 kg	be akcijų	8,34	8,22	7,94	8,13	2,39	-2,52	
				akcinė	-	4,35	6,99	6,99	0,00	-	
Skumbrės	šalto rūkymo	nefasuota	1 kg	be akcijų	5,86	5,74	5,83	5,70	-2,23	-2,73	
				akcinė	5,43	4,72	-	5,49	-	1,10	
Menkės filė	užšaldyta	plastikinis maišelis	1 kg	be akcijų	4,44	4,59	4,70	4,67	-0,64	5,18	
				akcinė	3,48	3,78	3,48	3,09	-11,21	-11,21	
Žuvų konservai aliejuje	šprotai skumbėre	skardinė dėžutė arba lengvai atidaroma skardinė dėžutė	160 g	be akcijų	0,83	0,86	0,93	0,91	-2,15	9,64	
			akcinė	-	0,59	0,57	0,72	26,32	-		
Žuvų konservai pomidorų padaže	skumbėre	atidaroma skardinė dėžutė	240 g	be akcijų	0,94	0,94	0,96	0,93	-3,12	-1,06	
			akcinė	0,80	-	0,89	0,89	0,00	11,25		
Kvietiniai miltai	Ekstra rūšis	1 kg popierinė pakuotė	1 kg	be akcijų	0,90	0,91	0,91	0,91	0,00	1,11	
				akcinė	0,66	0,70	0,78	0,72	-7,69	9,09	
	aukščiausia rūšis	2 kg popierinė pakuotė	1 kg	be akcijų	0,87	0,88	0,88	0,88	0,00	1,15	
				akcinė	0,67	0,71	0,70	0,65	-7,14	-2,99	
			1 kg popierinė pakuotė	1 kg	be akcijų	0,73	0,73	0,74	0,74	0,00	1,37
					akcinė	0,57	0,59	0,59	0,53	-10,17	-7,02
		2 kg popierinė pakuotė	1 kg	be akcijų	0,72	0,72	0,72	0,72	0,00	0,00	
				akcinė	0,54	0,57	0,57	0,53	-7,02	-1,85	
Duona	juoda	be specialių priedų (džiovintų vaisių, riešutų ir kt.)	popierinė arba plastikinė pakuotė	1 kg	be akcijų	1,66	1,67	1,68	1,66	-1,19	0,00
	balta			1 kg	be akcijų	1,60	1,51	1,56	1,56	0,00	-2,50
	batonas			1 kg	be akcijų	1,85	1,91	1,91	1,92	0,52	3,78
Ryžiai	be specialių priedų, plikyti	800 g plastikinė pakuotė	1 kg	be akcijų	2,05	2,06	2,05	2,05	0,00	0,00	
Makaronai	spagečiai	400 g plastikinė pakuotė	1 kg	akcinė	-	1,72	1,50	1,49	-0,67	-	
				be akcijų	1,73	1,76	1,76	1,77	0,57	2,31	
Grikių kruopos	neskaldytos	800 g popierinė arba plastikinė pakuotė	1 kg	be akcijų	2,17	2,37	2,37	2,38	0,42	9,68	
				akcinė	1,49	1,99	1,89	1,78	-5,82	19,46	
Manų kruopos		800 g popierinė arba plastikinė pakuotė	1 kg	be akcijų	0,83	0,81	0,81	0,76	-6,17	-8,43	
Cukrus			1 kg	be akcijų	0,87	0,92	0,88	0,91	3,41	4,60	
				akcinė	0,69	0,77	0,77	0,77	0,00	11,59	
Druska	joduota	popierinė arba plastikinė pakuotė	1 kg	be akcijų	0,34	0,33	0,33	0,33	0,00	-2,94	
	be priedų		1 kg	be akcijų	0,31	0,30	0,30	0,30	0,00	-3,23	
Medus	natūralus	plastikinis indelis	1 kg	be akcijų	6,12	6,13	6,33	6,24	-1,42	1,96	
				akcinė	-	4,13	4,70	4,84	2,98	-	
		stiklinis indelis	1 kg	be akcijų	5,64	6,24	6,23	6,22	-0,16	10,28	
				akcinė	-	-	3,99	3,87	-3,01	-	
Bulvės	lietuviškos, naujojo derliaus	II klasės, neplauta	fasuota	1 kg	be akcijų	0,56	0,65	0,50	0,39	-22,00	-30,36
		nefasuota	1 kg	be akcijų	0,59	0,54	0,40	0,39	-2,50	-33,90	
Morkos	lietuviškos, nacionalinės kokybės, plauta		fasuota	1 kg	be akcijų	-	0,95	0,96	0,96	0,00	-
			nefasuota	1 kg	be akcijų	0,74	0,78	0,61	0,64	4,92	-13,51
	lietuviškos, naujojo derliaus	II klasės, plauta	fasuota	1 kg	be akcijų	0,65	0,52	0,45	0,41	-8,89	-36,92
			nefasuota	1 kg	akcinė	0,39	0,39	0,29	0,25	-13,79	-35,90
Kopūstai	lietuviški, nacionalinės kokybės	fasuota	1 kg	be akcijų	-	-	0,74	0,71	-4,05	-	
Kopūstai	lietuviški, naujojo derliaus	nefasuota	1 kg	be akcijų	0,35	0,34	0,31	0,31	0,00	-11,43	
				akcinė	0,28	0,23	0,26	0,27	3,85	-3,57	
	importuoti, naujojo derliaus	1 kg	be akcijų	-	0,41	0,36	0,35	-2,78	-		
	rauginti	fasuota į plastikinę pakuotę	1 kg	be akcijų	-	0,96	0,97	0,94	-3,09	-	
Trumpavaisiai agurkai	lietuviški	II klasės	nefasuota	1 kg	be akcijų	1,26	1,25	0,79	0,72	-8,86	-42,86
					akcinė	0,82	0,61	0,60	0,57	-5,00	-30,49
	importuoti	1 kg	be akcijų	1,15	0,67	0,77	0,69	-10,39	-40,00		
					akcinė	-	0,51	0,63	0,65	3,17	-

Produktas				Matavimo vnt.	Vidutinė svertinė kaina, EUR/mat. vnt.				Pokytis, %		
					2015		2016		savaitės*	metų**	
					09 10	08 11	09 01	09 08			
Ilgavaisiai agurkai	lietuviški			1 kg	be akcijų	-	-	-	1,85	-	-
Pomidorai	lietuviški	II klasės	nefasuota	1 kg	be akcijų	0,99	1,36	1,19	1,22	2,52	23,23
	importuoti				akcinė	0,73	0,89	0,97	1,09	12,37	49,32
Paprika	raudonoji, importuota	II klasės	nefasuota	1 kg	be akcijų	1,73	2,75	1,80	1,99	10,56	15,03
					akcinė	1,20	1,48	1,32	1,31	-0,76	9,17
Svogūnai, geltonieji	lietuviški, nacionalinės kokybės		fasuota	1 kg	be akcijų	-	0,78	0,78	0,78	0,00	-
	lietuviški, naujo derliaus importuoti	II klasės	nefasuota	1 kg	be akcijų	0,57	0,46	0,43	0,43	0,00	-24,56
	naujo derliaus				akcinė	-	-	-	0,35	-	-
Burokėliai	lietuviški	nacionalinės kokybės	fasuota	1 kg	be akcijų	-	0,72	0,72	0,71	-1,39	-
		II klasės	nefasuota	1 kg	be akcijų	-	0,41	0,37	0,37	0,00	-
		virti	fasuota į vakuuminę pakuotę	1 kg	be akcijų	-	1,19	1,17	1,16	-0,85	-
Česnakai	importuoti		nefasuota	1 kg	be akcijų	2,64	4,59	4,62	4,56	-1,30	72,73
					akcinė	-	3,94	4,25	3,47	-18,35	-
Obuoliai	Jonagold	II klasės	nefasuota	1 kg	be akcijų	1,14	0,75	0,81	0,84	3,70	-26,32
	Golden				akcinė	0,79	0,53	0,67	0,70	4,48	-11,39
Bananai			nefasuota	1 kg	be akcijų	1,64	1,21	1,35	1,25	-7,41	-23,78
					akcinė	1,38	1,37	1,00	1,10	10,00	-20,29
Geriamasis vanduo	negazuotas, be priedų			1,5 l	be akcijų	0,58	0,58	0,58	0,58	0,00	0,00
					akcinė	0,39	0,38	0,43	0,40	-6,98	2,56
Maistinis aliejus	rapšų		plastikinis butelis	1 l	be akcijų	1,97	2,29	2,41	2,43	0,83	23,35
	saulėgrąžų				akcinė	1,68	2,10	2,19	2,19	0,00	30,36
				1 l	be akcijų	1,98	2,46	2,27	2,34	3,08	18,18
					akcinė	1,58	2,00	2,06	2,11	2,43	33,54

Pastaba. Kainos registruojamos Vilniaus, Kauno, Klaipėdos, Panevėžio, Šiaulių, Alytaus ir Marijampolės miestų „Maxima“, „Iki“, „Rimi“ ir „Norfa“ prekybos centruose.

* Iyginant 2016 09 08 su 2016 09 01; ** Iyginant 2016 09 08 su 2015 09 10

Šaltinis: ŽŪIKVC (ŽŪMPRIS)

Maisto produktų mažmeninės rinkos sektoriaus informaciją parengė A. Ramaškevičienė ir L. Railienė, tel.: (8 37) 39 72 91, 39 70 83

Šaltinių sutrumpinimai

AMA	– Agrarmarkt Austria, Austrija
CDR	– Centrum Doradztwa Rolniczego w Brwinowie, Lenkija
EK	– Europos Komisija
EKI	– Eesti Konjunkturiinstituut, Estija
EUROSTAT	– Europos Sąjungos (ES) statistikos agentūra
ICIS	– Chemical Industry New & Cematic Market Intelligence, D. Britanija
IGC	– International Grains Council, D. Britanija
LDAA	– Lietuvos daržovių augintojų asociacija
LIFFE	– London International Financial Future Exchange, D. Britanija
LVAEI	– Latvijas Valsts Agraras Ekonomikas Instituts, Latvija
LŽŪMPRRA	– Lietuvos žemės ūkio ir maisto produktų rinkos reguliavimo agentūra
MD	– Muitinės departamentas prie Lietuvos Respublikos finansų ministerijos
STD	– Statistikos departamentas prie Lietuvos Respublikos vyriausybės
USDA	– United States Department of Agriculture, JAV
VMVT	– Valstybinė maisto ir veterinarijos tarnyba
WAPA	– Pasaulinė obuolių ir kriaušių asociacija
ZSRIR	– Zintegrowany System Rolniczej Informacji Rynkowej, Lenkija
ŽŪIKVC	– VĮ Žemės ūkio informacijos ir kaimo verslo centras
ŽŪM	– Lietuvos Respublikos žemės ūkio ministerija
ŽŪMPRIS	– Lietuvos žemės ūkio ir maisto produktų rinkos informacinė sistema

Kopijavimas ar publikavimas viso leidinio ar jo dalies be raštiško leidėjo sutikimo yra draudžiamas

© „Agro RINKA“

Leidėjas: VĮ Žemės ūkio informacijos ir kaimo verslo centras

V. Kudirkos g. 18, Vilnius
Tel. (8 5) 266 0601

El. paštas agrorinka@vic.lt

http://www.vic.lt/ris

Maketavo R. Berūkštienė

Spausdino VĮ Žemės ūkio informacijos ir kaimo verslo centras
V. Kudirkos g. 18-1, 03105 Vilnius, tel. (8 5) 266 0601