



Agro RINKA

ISSN 2351-5856

OFICIALUSIS INFORMACINIS STATISTINIS LEIDINYS

2016 m. rugsėjo 26 d.

Nr. 17 (277)

TURINYS



Grūdų, rapsų ir pašarų rinka	1-8
Kiaulienos, jautienos ir avienos rinka	9-14
Paukštienos ir kiaušinių rinka	15-18



Pieno ir pieno gaminių rinka	19-25
Bulvių, daržovių ir vaisių rinka	26-28
Technikos rinka	29-30
Maisto produktų mažmeninė rinka	31-36

Grūdų, rapsų ir pašarų rinka

Lietuvoje 2016 m. rugsėjo viduryje padidėjo rugių, kvietrugių ir žirnių kainos, tačiau sumažėjo kviečių, pašarinių miežių ir rapsų supirkimo kainos. Šiais metais rugiai Lietuvos grūdų supirkimo įmonėse 2016 m. rugsėjo viduryje (37 savaitę (09 12–18) buvo superkami vidutiniškai po 97,75 EUR/t – 21,6 proc. didesne kaina, palyginti su prieš mėnesį (33 savaitę (08 15–21) buvusią kaina. **Kvietrugių** vidutinė supirkimo kaina analizuojamu laikotarpiu padidėjo 6,75 proc. (iki 113,49 EUR/t), o **žirnių** – 4,22 proc. (iki 233,27 EUR/t).

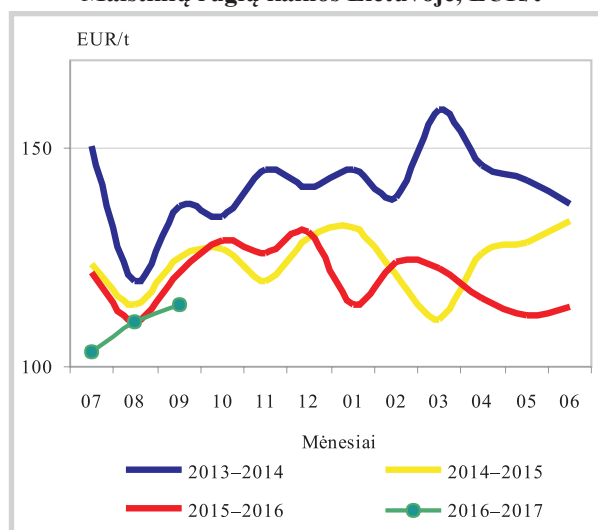
Tačiau **kviečių** vidutinė supirkimo kaina 37 savaitę, palyginti su 33 savaitę, sumažėjo 6 proc. (iki 123,21 EUR/t), **pašarinių miežių** (II klasės) – 4,5 proc. (iki 107,50 EUR/t), o **rapsų** – 0,73 proc. (iki 351,14 EUR/t).

Šių metų rugpjūčio mėnesį iš Lietuvos eksportuotas du kartus didesnis grūdų kiekis negu 2015 m. analogišku laikotarpiu. Lietuvos grūdų supirkimo įmonės šių metų rugpjūtį eksportavo 248,896 tūkst. t grūdų. Beveik visi (98,87 proc.) eksportuoti grūdai buvo **kviečiai** (246,085 tūkst. t). Juos Lietuvos grūdų supirkimo įmonės eksportavo į Latviją, Lenkiją, Vokietiją, Daniją, Olandiją,

Ispaniją, Norvegiją ir Saudo Arabiją (vidutinė kaina – 165,49 EUR/t). **Žirniai** (22,256 tūkst. t) buvo eksportuoti į Latviją, Olandiją, Norvegiją ir Indiją (vidutinė kaina – 266,54 EUR/t).

Rapsų eksportas 2016 m. rugpjūčio mėnesį, palyginti su praėjusių metų analogišku laikotarpiu, *tęsinys 3 psl.*

Maistinių rugių kainos Lietuvoje, EUR/t



Pastabos: 2016 m. rugsėjo mėn. kaina – 1–2 savaičių vidutinė kaina; maistiniai rugiai – I klasė (drėgnis – 12–19 %, hektolitro masė – min. 70 kg/hl, kritimo skaičius – min. 120 s, grūdinės priemaišos – maks. 6 %) Šaltinis: ŽŪIKVC (ŽŪMPRIS)



Grūdų ir rapsų vidutinės savaitinės supirkimo kainos (iš augintojų ir kitų vidaus rinkos ūkio subjektų) Lietuvoje, EUR/t (be PVM)

Grūdai	2015		2016						Pokytis, %			
	37 sav. (09 07–13)		35 sav. (08 29–09 04)		36 sav. (09 05–11)		37 sav. (09 12–18)		savaitės***		metų****	
	be NP*	su NP**	be NP*	su NP**	be NP*	su NP**	be NP*	su NP**	be NP*	su NP**	be NP*	su NP**
Kviečiai	163,23	162,22	122,37	121,10	119,83	117,48	124,82	123,21	4,16	4,88	-23,53	-24,05
ekstra	-	-	162,41	162,09	160,31	159,55	144,43	143,98	-9,90	-9,76	-	-
I klasės	162,76	161,70	150,49	149,35	152,45	151,31	157,07	156,58	3,03	3,48	-3,50	-3,17
II klasės	168,70	167,96	154,15	153,59	152,16	150,56	147,74	145,85	-2,90	-3,13	-12,42	-13,16
III klasės	141,63	139,65	132,06	129,82	128,82	126,07	132,43	130,14	2,80	3,23	-6,50	-6,81
IV klasės	141,97	139,93	111,35	109,97	109,86	107,26	114,64	112,82	4,35	5,18	-19,25	-19,38
spelta	-	-	-	-	•	•	-	-	-	-	-	-
Rugiai	105,11	103,02	93,75	87,04	113,65	108,86	102,64	97,75	-9,69	-10,21	-2,35	-5,11
I klasės	108,45	106,83	113,81	104,43	-	-	•	•	-	-	-	-
II klasės	97,73	94,57	89,11	83,02	113,65	108,86	100,72	97,67	-11,38	-10,28	3,06	3,28
Miežiai	130,51	129,29	121,15	119,10	126,88	122,44	133,37	132,32	5,12	8,07	2,19	2,34
I klasės	113,68	112,16	106,75	104,17	114,88	111,95	109,41	106,92	-4,76	-4,50	-3,76	-4,67
II klasės	131,85	130,60	109,06	107,22	105,66	100,29	110,44	107,50	4,52	7,19	-16,24	-17,69
salykliniai	150,77	150,15	157,50	155,31	•	•	167,66	169,36	-	-	11,20	12,80
Avižos	129,31	128,95	101,92	97,89	105,66	104,08	105,64	103,86	-0,02	-0,21	-18,31	-19,45
Grikių	376,22	365,17	•	•	357,98	318,07	357,42	344,23	-0,16	8,23	-5,00	-5,73
Kvietrugiai	130,88	130,39	103,78	101,07	107,12	101,58	116,75	113,49	9,00	11,73	-10,79	-12,97
Kukurūzai	155,50	155,50	157,06	157,06	165,27	165,27	164,00	164,00	-0,77	-0,77	5,47	5,47
Javų mišiniai	-	-	•	•	•	•	-	-	-	-	-	-
Žirniai	210,76	209,84	224,27	221,59	219,41	217,47	234,20	233,27	6,74	7,26	11,12	11,16
Pupos	169,12	163,41	163,34	163,21	168,50	168,09	160,87	159,42	-4,53	-5,16	-4,88	-2,44
Rapsai	336,21	332,87	359,12	358,12	360,92	357,14	358,18	351,14	-0,76	-1,68	6,53	5,49

* kaina be nuoskaitų (prieš valymą ir džiovimą) ir priemokų

** kaina su nuoskaitomis (po valymo ir džiovimo) ir priemokomis

*** lyginant 2016 m. 37 savaitę su 36 savaitę

**** lyginant 2016 m. 37 savaitę su 2015 m. 37 savaitę

• – konfidencialūs duomenys

Pastaba. Grūdų bei rapsų 35 ir 36 savaitę supirkimo kainos patikslintos 2016 09 22

Šaltinis: ŽŪIKVC (ŽŪMPRIŠ)

Grūdų ir rapsų supirkimas Lietuvos įmonėse (iš augintojų), t

Grūdai	Data	2015			2016			Pokytis, %	
		rugpjūtis	birželis	liepa	rugpjūtis	mėnesio*	metų**		
Kviečiai		1 523 570,17	70 361,05	158 995,04	1 207 894,11	659,71	-20,72		
ekstra		-	21 156,84	35 782,88	56 875,41	58,95	-		
I klasė		327 655,31	15 795,86	38 192,03	176 941,77	363,30	-46,00		
II klasė		744 425,19	24 861,16	55 388,36	249 028,56	349,60	-66,55		
III klasė		304 508,52	4 958,27	17 914,00	159 361,94	789,59	-47,67		
IV klasė		146 981,16	3 513,24	11 381,77	565 620,07	4 869,53	284,82		
spelta		-	75,68	336,00	66,36	-80,25	-		
Rugiai		19 356,37	2 478,89	1 430,22	8 780,95	513,96	-54,64		
I klasė		11 693,56	417,30	610,66	3 798,86	522,09	-67,51		
II klasė		7 662,81	2 061,60	819,56	4 982,09	507,90	-34,98		
Miežiai		173 936,53	11 598,97	25 677,13	90 881,10	253,94	-47,75		
I klasė		43 892,14	747,08	1 808,42	23 859,50	1 219,35	-45,64		
II klasė		116 227,24	6 144,81	15 007,98	58 884,40	292,35	-49,34		
salykliniai		13 817,16	4 707,08	8 860,72	8 137,20	-8,17	-41,11		
Avižos		11 457,59	254,52	105,49	5 622,33	5 229,82	-50,93		
Grikių		341,47	772,47	51,95	236,84	355,91	-30,64		
Kvietrugiai		129 224,24	5 435,40	23 352,95	74 103,84	217,32	-42,65		
Kukurūzai		348,56	454,80	172,66	98,06	-43,21	-71,87		
Žirniai		90 566,32	193,41	25 048,70	173 879,71	594,17	91,99		
Pupos		10 417,63	162,61	142,01	5 642,12	3 873,02	-45,84		
Aliejinių augalų sėklos		325 488,18	220,38	183 084,40	80 376,83	-56,10	-75,31		
Rapsai		325 487,88	220,13	183 074,44	80 369,83	-56,10	-75,31		
Linų sėmenys		5 975,04	0,00	9,96	7,00	-29,72	-99,88		
Iš viso		2 284 756,05	91 987,39	418 079,62	1 647 554,69	294,08	-27,89		

* lyginant 2016 m. rugpjūčio mėn. su liepos mėn.

** lyginant 2016 m. rugpjūčio mėn. su 2015 m. rugpjūčio mėn.

Šaltinis: ŽŪIKVC (ŽŪMPRIŠ)



**Grūdų ir rapsų vidutinės supirkimo kainos (iš augintojų ir kitų vidaus rinkos ūkio subjektų)
Lietuvoje, EUR/t (be PVM)**

Grūdai	Data	2015				2016				Pokytis, %			
		rugsjūtis		birželis		liepa		rugsjūtis		mėnesio***		metų****	
		be NP*	su NP**	be NP*	su NP**	be NP*	su NP**	be NP*	su NP**	be NP*	su NP**	be NP*	su NP**
Kviečiai		156,27	155,50	154,74	154,63	153,35	152,58	133,56	131,23	-12,91	-13,99	-14,53	-15,61
ekstra		-	-	153,40	153,30	156,04	155,18	150,89	149,80	-3,30	-3,46	-	-
I klasė		166,37	165,55	152,68	152,49	156,41	155,50	144,34	141,39	-7,72	-9,08	-13,24	-14,59
II klasė		160,72	160,05	157,98	157,90	156,64	156,04	150,70	148,84	-3,79	-4,62	-6,23	-7,01
III klasė		146,52	145,64	141,08	140,90	141,00	139,89	133,36	129,27	-5,42	-7,59	-8,98	-11,24
IV klasė		135,89	134,91	139,70	139,52	128,35	127,41	115,53	113,37	-9,99	-11,02	-14,99	-15,97
spelta		-	-	•	•	•	•	•	•	-	-	-	-
Rugiai		111,49	108,88	122,73	121,85	108,46	105,46	101,31	93,17	-6,59	-11,65	-9,13	-14,43
I klasė		112,38	110,13	113,66	113,61	108,29	103,56	116,50	110,51	7,59	6,71	3,67	0,34
II klasė		110,14	107,00	124,34	123,30	108,57	106,66	90,33	80,65	-16,80	-24,39	-17,99	-24,63
Miežiai		133,01	132,24	148,47	148,82	144,38	144,10	120,89	117,93	-16,27	-18,16	-9,11	-10,82
I klasė		129,44	129,00	111,98	111,10	118,38	115,53	114,55	110,73	-3,24	-4,15	-11,51	-14,16
II klasė		129,86	128,73	130,15	130,02	129,01	128,59	115,21	112,77	-10,69	-12,30	-11,28	-12,40
salykliniai		160,25	160,74	163,42	164,17	162,49	162,58	154,02	150,46	-5,21	-7,45	-3,89	-6,39
Avižos		105,36	101,92	126,29	126,08	110,98	110,52	98,16	91,04	-11,55	-17,62	-6,84	-10,67
Grikiiai		335,02	326,05	462,41	462,24	494,01	494,01	452,88	452,88	-8,33	-8,33	35,18	38,90
Kvietrugiai		122,15	121,00	120,18	119,99	115,08	113,25	110,23	106,39	-4,22	-6,06	-9,76	-12,07
Kukurūzai		152,93	152,90	155,89	155,86	159,87	159,86	157,54	157,54	-1,46	-1,45	3,02	3,03
Žirniai		202,45	201,34	249,53	249,46	232,30	231,22	238,63	236,09	2,73	2,11	17,87	17,26
Pupos		163,89	162,29	169,61	169,36	174,99	174,99	165,18	164,80	-5,61	-5,82	0,79	1,55
Rapsai		346,02	344,50	389,95	389,95	342,65	338,83	346,90	343,97	1,24	1,52	0,25	-0,15

* kaina be nuoskaitų (prieš valymą ir džiovimą) ir priemokų; ** kaina su nuoskaitomis (po valymo ir džiovimo) ir priemokomis; *** lyginant 2016 m. rugsjūčio mėn. su liepos mėn.; **** lyginant 2016 m. rugsjūčio mėn. su 2015 m. rugsjūčio mėn.

• – konfidencialūs duomenys

Šaltinis: ŽŪIKVC (ŽŪMPRIŠ)

buvo 10,31 proc. mažesnis ir sudarė 44,226 tūkst. t. Jie išvežti į Latviją, Lenkiją, Daniją, Olandiją, Suomiją ir Rusiją (vidutinė kaina – 365,98 EUR/t).

Pasaulyje 2016–2017 m. prognozuojamas mažesnis rapsų derlius ir eksportas. Vokietijos analitikų Oil World duomenimis, rapsų derlius

pasaulyje 2016–2017 m. turėtų sudaryti 60,7 mln. t ir tai būtų pats mažiausias rapsų derlius per paskutinius aštuonerius metus. 2016–2017 m., palyginti su 2015–2016 m., rapsų derlius prognozuojamas 2,9 mln. t mažesnis, o palyginti su 2013–2014 – 8,9 mln. t mažesnis.

tesinys 5 psl.

Grūdų ir rapsų perdirbimas Lietuvoje, t

Grūdai	Data	2015		2016		Pokytis, %	
		rugsjūtis	birželis	liepa	rugsjūtis	mėnesio*	metų**
Kviečiai		64 514,88	60 454,14	65 471,34	70 285,34	7,35	8,94
ekstra		-	12 169,64	7 522,79	6 411,97	-14,77	-
I klasė		14 422,17	10 668,93	13 271,93	17 681,98	33,23	22,60
II klasė		29 021,35	25 922,29	27 652,11	21 991,80	-20,47	-24,22
III klasė		11 216,47	3 864,87	7 386,30	11 955,61	61,86	6,59
IV klasė		9 854,89	7 828,41	9 623,66	12 243,99	27,23	24,24
spelta		-	-	14,55	-	-	-
Rugiai		3 335,01	3 628,47	3 739,06	3 468,27	-7,24	4,00
I klasė		2 269,60	1 947,58	1 806,03	1 083,32	-40,02	-52,27
II klasė		1 065,41	1 680,89	1 933,03	2 384,95	23,38	123,85
Miežiai		17 873,67	17 792,59	17 966,34	19 071,19	6,15	6,70
I klasė		38,57	140,10	183,18	103,74	-43,37	168,97
II klasė		7 581,96	6 891,20	7 204,89	7 604,43	5,55	0,30
salykliniai		10 253,14	10 761,29	10 578,27	11 363,01	7,42	10,82
Avižos		537,33	498,07	800,58	808,81	1,03	50,52
Grikiiai		-	2 120,40	1 348,12	1 586,54	17,69	-
Kvietrugiai		8 794,86	10 744,60	11 606,35	12 419,28	7,00	41,21
Kukurūzai		3 930,94	5 631,64	3 627,11	3 101,29	-14,50	-21,11
Žirniai		700,79	458,06	457,50	653,23	42,78	-6,79
Pupos		47,85	384,40	326,82	165,06	-49,50	244,93
Rapsai		18 938,53	13 628,04	5 790,08	21 742,28	275,51	14,80
Linų sėmenys		1,90	7,07	5,42	-	-	-
Iš viso		118 738,24	115 418,37	111 163,52	133 359,21	19,97	12,31

* lyginant 2016 m. rugsjūčio mėn. su liepos mėn.

** lyginant 2016 m. rugsjūčio mėn. su 2015 m. rugsjūčio mėn.

Šaltinis: ŽŪIKVC (ŽŪMPRIŠ)



Grūdų ir aliejinių augalų sėklų atsargos* Lietuvoje, t

Grūdai	Data	2016			Pokytis, %	
	2015 rugpjūtis	birželis	liepa	rugpjūtis	mėnesio**	metų***
Kviečiai	1 485 588,49	304 278,07	254 152,90	1 294 906,44	409,50	-12,84
ekstra	-	59 522,19	55 907,50	88 322,93	57,98	-
I klasė	306 099,79	60 824,72	67 182,78	181 973,53	170,86	-40,55
II klasė	737 950,98	110 406,22	76 161,03	263 577,38	246,08	-64,28
III klasė	293 680,99	27 564,60	21 697,82	145 288,04	569,60	-50,53
IV klasė	147 856,73	44 329,54	31 382,64	613 975,28	1 856,42	315,25
spelta	-	1 630,79	1 821,13	1 769,29	-2,85	-
Rugiai	29 466,23	18 968,09	15 649,23	21 737,80	38,91	-26,23
I klasė	17 576,35	9 027,81	7 619,69	10 463,73	37,32	-40,47
II klasė	11 889,87	9 940,29	8 029,54	11 274,07	40,41	-5,18
Miežiai	237 387,38	81 243,40	88 248,39	167 440,38	89,74	-29,47
I klasė	53 248,59	8 751,71	5 906,08	32 361,97	447,94	-39,22
II klasė	137 288,49	36 346,17	46 989,16	101 704,89	116,44	-25,92
salykliniai	46 850,30	36 145,53	35 353,15	33 373,51	-5,60	-28,77
Avižos	12 861,60	7 199,26	6 310,03	13 062,55	107,01	1,56
Grikių	866,38	3 349,40	2 486,95	641,46	-74,21	-25,96
Kvietrugiai	145 580,78	48 870,10	61 757,56	123 009,67	99,18	-15,50
Kukurūzai	2 694,93	5 396,66	3 430,85	2 225,83	-35,12	-17,41
Žirniai	91 218,36	1 916,82	27 294,63	180 711,69	562,08	98,11
Pupos	11 590,64	9 076,58	8 609,19	10 545,47	22,49	-9,02
Rapsai	280 639,40	10 411,96	192 562,47	209 736,70	8,92	-25,26
Linų sėmenys	106,29	89,16	98,57	105,29	6,82	-0,94
Iš viso	2 298 134,66	490 920,42	660 703,65	2 024 209,03	206,37	-11,92

* atsargos atitinkamo mėnesio pabaigoje

** lyginant 2016 m. rugpjūčio mėn. su liepos mėn.

*** lyginant 2016 m. rugpjūčio mėn. su 2015 m. rugpjūčio mėn.

Šaltinis: ŽŪIKVC (ŽŪMPRIS)

Grūdų produktų pardavimo kainos* (gamintojų) Lietuvoje, EUR/t (be PVM)

Produktai	Data	2016			Pokytis, %	
	2015 rugpjūtis	birželis	liepa	rugpjūtis	mėnesio**	metų***
Kvietiniai miltai:						
aukščiausios rūšies	320,04	312,16	303,20	303,84	0,21	-5,06
pirmos rūšies	264,43	262,09	262,79	260,87	-0,73	-1,35
antros rūšies	266,94	●	●	●	-	-
Ruginiai miltai:						
sijoti	229,34	●	●	●	-	-
pasijoti	208,25	209,36	●	209,17	-	0,45
šveistiniai	293,12	260,63	290,36	250,04	-13,89	-14,70
Sėlenos:						
kviečių	93,09	106,73	96,11	85,56	-10,98	-8,10
rugių	69,05	●	●	●	-	-
Kruopos:						
kviečių	301,90	281,60	286,00	296,39	3,63	-1,82
manų	294,26	390,06	●	●	-	-
miežių	292,57	272,99	278,93	281,39	0,88	-3,82
perlinės	308,13	●	●	●	-	-
grikių	930,43	893,53	943,64	951,77	0,86	2,29
žirnių	385,98	399,57	410,37	401,95	-2,05	4,14
Dribsniai:						
avižių	579,68	531,01	499,23	448,14	-10,23	-22,69
grikių	1 480,94	●	1 442,47	1 380,28	-4,31	-6,80
Rapsų aliejus						
biokuro gamybai	674,30	730,44	●	●	-	-

* vidutinės svertinės kainos

** lyginant 2016 m. rugpjūčio mėn. su liepos mėn.

*** lyginant 2016 m. rugpjūčio mėn. su 2015 m. rugpjūčio mėn.

● – konfidencialūs duomenys

Šaltinis: ŽŪIKVC (ŽŪMPRIS)

Duonos gaminių pardavimo kainos* (*gamintojų*) Lietuvoje, EUR/t (be PVM)

	Kaina*, EUR/t			Pokytis, %
	2016			mėnesio**
	birželis	liepa	rugpjūtis	
Ruginė duona:	824,28	845,76	844,32	-0,17
<i>tamsi</i>	<i>848,01</i>	<i>867,89</i>	<i>872,56</i>	<i>0,54</i>
be priedų	783,45	815,09	814,33	-0,09
su priedais	1 150,20	1 127,26	1 161,60	3,05
<i>šviesi</i>	<i>783,90</i>	<i>808,16</i>	<i>794,77</i>	<i>-1,66</i>
be priedų	756,43	781,10	770,08	-1,41
su priedais	957,89	972,69	947,01	-2,64
Kvietinė duona:	921,35	930,70	934,80	0,44
<i>batonas</i>	<i>793,29</i>	<i>796,79</i>	<i>797,22</i>	<i>0,05</i>
be priedų	792,66	802,59	801,53	-0,13
su priedais	798,92	732,71	748,13	2,11
<i>sumuštinų duona</i>	<i>1 089,44</i>	<i>1 071,55</i>	<i>1 087,04</i>	<i>1,45</i>
be priedų	1 061,00	1 040,31	1 055,55	1,46
su priedais	1 173,66	1 167,98	1 187,08	1,64
<i>kita</i>	<i>1 202,83</i>	<i>1 228,34</i>	<i>1 231,85</i>	<i>0,29</i>
be priedų	998,37	984,38	1 035,90	5,23
su priedais	1 870,42	1 622,40	1 689,27	4,12

* vidutinės svertinės kainos

Šaltinis: ŽŪIKVC (ŽŪMPRIS)

** lyginant 2016 m. rugpjūčio mėn. su liepos mėn.

Rapsų derliaus prognozė pasaulyje sumažinta dėl laukiamo mažesnio rapsų derliaus ES. 2016–2017 m. ES šalyse rapsų derlius turėtų sudaryti 20,1 mln. t – jis būtų 2,21 mln. t mažesnis, palyginti su 2015–2016 m. Kai kurie Oil World ekspertai prognozuoja, kad ES šalyse rapsų derlius gali būti dar mažesnis dėl nepalankių sąlygų Lenkijoje, Didžiojoje Britanijoje ir Vokietijoje. Mažesnis rapsų derlius 2016–2017 m. numatomas Kinijoje – 6 mln. t (2015–2016 m. buvo 8 mln. t), Ukrainoje – 1,45 mln. t (1,88 mln. t) ir Rusijoje – 1 mln. t (1,01 mln. t).

Didesnis rapsų derlius analizuojamu laiko-

tarpiu laukiamas Kanadoje – 18,5 mln. t (17,9 mln. t), Indijoje – 6,3 mln. t (5,6 mln. t) ir Australijoje – 3,6 mln. t (3 mln. t). Oil World analitikų duomenimis bendra rapsų pasiūla pasaulyje 2016–2017 m. gali būti nepakankama – ji turėtų sudaryti 66,26 mln. t ir tai būtų 3,13 mln. t mažiau nei 2015–2016 m.

Rapsų perdirbimas pasaulyje 2016–2017 m. turėtų sudaryti 58,82 mln. t – tai būtų 2,47 mln. t mažiau, palyginti su prieš tai buvusiais derliaus metais. Rapsų atsargos pasaulyje analizuojamo laikotarpio pabaigoje dėl mažesnio derliaus prognozuojamos 0,5 mln. t mažesnės ir turėtų sudaryti 5,1 mln. t.

Šaltiniai: ŽŪIKVC (ŽŪMPRIS) ir Oil World

Pasaulinės grūdų eksporto kainos, EUR/t

Grūdai	Valstybė	2015	2016			Pokytis, %	
		rugpjūtis	birželis	liepa	rugpjūtis	mėnesio*	metų**
Kviečiai	JAV HRW 2 kat.	187,41	167,41	169,29	160,16	-5,39	-14,54
	JAV SRW 2 kat.	174,98	168,31	155,93	153,94	-1,28	-12,02
	Argentina	198,96	190,03	191,57	191,31	-0,14	-3,84
	ES, Prancūzija, I klasė	160,76	160,17	171,07	159,27	-6,90	-0,93
	ES, Vokietija, B klasė	176,75	161,98	173,75	166,39	-4,24	-5,86
	ES, Jungtinė Karalystė, pašariniai	160,76	147,50	152,36	150,38	-1,30	-6,46
	Kanada, CWRS 13,5 % baltymų	194,52	193,65	180,87	176,18	-2,59	-9,43
Kukurūzai	JAV 3 YC	147,44	166,50	149,69	143,26	-4,30	-2,84
	Argentina	141,22	167,41	162,16	151,27	-6,72	7,12
Miežiai	ES, Prancūzija, pašariniai	156,32	138,45	143,45	135,25	-5,72	-13,48
	Australija, pašariniai	152,77	162,88	132,76	126,35	-4,83	-17,29
	Australija, salykliniai	169,65	-	223,64	223,34	-0,13	31,65

HRW – Hard Red Winter, SRW – Soft Red Winter, FCW – French Channel Wheat, CWRS – Canada Western Red Spring, YC – Yellow Corn

* lyginant 2016 m. rugpjūčio mėn. su liepos mėn.

** lyginant 2016 m. rugpjūčio mėn. su 2015 m. rugpjūčio mėn.

Šaltinis: AMA



Grūdų ir rapsų vidutinės kainos (augintojų) ES šalyse, EUR/t

Valstybė	Data	2015					2016		Pokytis, %	
		36 sav. (08 31–09 06)	33 sav. (08 15–21)	34 sav. (08 22–28)	35 sav. (08 29–09 04)	36 sav. (09 05–11)	savaitės*	metų**		
Maistiniai kviečiai										
Belgija		169,00	174,00	171,00	168,00	167,00	-0,60	-1,18		
Bulgarija		144,99	130,45	130,16	132,43	131,72	-0,53	-9,15		
Čekija		164,32	139,22	140,77	140,58	139,41	-0,83	-15,16		
Vokietija		163,33	154,63	155,38	151,88	153,33	0,96	-6,12		
Estija		147,78	-	-	-	-	-	-		
Graikija		160,00	-	-	160,00	160,00	0,00	0,00		
Ispanija		182,15	159,18	159,25	158,70	158,15	-0,35	-13,18		
Prancūzija		153,46	163,93	160,26	156,93	-	-	-		
Kroatija		154,81	121,58	128,86	126,96	124,20	-2,17	-19,77		
Italija		171,98	-	153,10	153,69	154,19	0,33	-10,34		
Latvija		147,83	145,45	142,17	145,58	151,49	4,06	2,48		
Lietuva		146,77	136,88	140,69	142,24	148,12	4,14	0,92		
Vengrija		152,88	127,75	129,89	130,45	126,31	-3,17	-17,38		
Austrija		160,00	135,50	133,50	133,50	133,50	0,00	-16,56		
Lenkija		156,02	143,43	147,14	143,08	142,89	-0,13	-8,41		
Portugalija		188,00	170,00	170,00	170,00	170,00	0,00	-9,57		
Rumunija		159,12	138,78	136,66	135,09	137,49	1,77	-13,60		
Slovėnija		185,73	154,32	154,69	149,79	147,55	-1,50	-20,56		
Slovakija		149,62	129,09	137,30	131,96	131,43	-0,40	-12,16		
Suomija		160,00	140,67	143,67	143,67	142,67	-0,70	-10,83		
Švedija		-	-	-	148,92	149,58	0,44	-		
Jungtinė Karalystė		176,71	162,34	161,72	161,52	162,25	0,45	-8,18		
Pašariniai kviečiai										
Belgija		160,00	162,00	160,00	157,00	156,00	-0,64	-2,50		
Bulgarija		137,41	125,78	126,21	126,89	126,89	0,00	-7,66		
Čekija		146,52	125,57	124,97	123,52	121,57	-1,58	-17,03		
Vokietija		161,00	146,83	148,08	144,50	146,06	1,08	-9,28		
Estija		133,02	131,97	132,30	132,26	131,65	-0,46	-1,03		
Prancūzija		-	-	145,93	145,93	-	-	-		
Airija		167,00	160,67	160,00	161,67	161,33	-0,21	-3,39		
Latvija		130,07	128,69	122,32	125,16	122,66	-2,00	-5,70		
Lietuva		136,68	114,61	112,68	109,62	106,39	-2,95	-22,16		
Vengrija		142,52	122,26	118,12	120,37	119,45	-0,76	-16,19		
Olandija		164,00	161,50	158,50	158,00	158,00	0,00	-3,66		
Austrija		157,50	121,50	124,50	121,00	127,50	5,37	-19,05		
Lenkija		154,01	139,89	138,89	138,51	137,93	-0,42	-10,44		
Portugalija		180,00	170,00	165,50	165,50	167,50	1,21	-6,94		
Rumunija		155,91	134,96	131,04	133,43	129,45	-2,99	-16,97		
Slovakija		130,16	104,44	105,08	102,90	105,24	2,27	-19,15		
Jungtinė Karalystė		147,28	146,27	144,78	144,04	145,64	1,11	-1,12		
Pašariniai miežiai										
Belgija		159,00	147,00	145,00	143,00	144,00	0,70	-9,43		
Bulgarija		138,05	118,11	118,96	119,81	119,81	0,00	-13,21		
Čekija		129,98	106,99	104,95	110,98	102,10	-8,00	-21,45		
Vokietija		144,86	127,50	128,07	129,20	129,56	0,28	-10,56		
Estija		153,32	132,57	129,01	132,01	128,73	-2,48	-16,04		
Graikija		155,00	145,00	145,00	145,00	147,50	1,72	-4,84		
Ispanija		172,52	143,17	143,40	143,40	142,54	-0,60	-17,38		
Prancūzija		149,19	133,93	127,93	126,60	-	-	-		
Kroatija		-	-	125,52	-	132,22	-	-		
Airija		157,00	150,00	148,67	151,67	151,33	-0,22	-3,61		
Italija		166,44	-	148,33	147,00	147,00	0,00	-11,68		
Kipras		195,25	177,17	169,67	169,67	173,00	1,96	-11,40		
Latvija		120,14	123,92	115,10	114,87	112,84	-1,76	-6,08		
Lietuva		125,46	111,51	109,12	106,49	98,76	-7,26	-21,28		
Vengrija		133,34	132,00	112,41	113,15	113,17	0,02	-15,13		
Olandija		160,00	151,00	148,50	148,00	147,00	-0,68	-8,13		
Austrija		138,75	-	118,75	115,00	122,00	6,09	-12,07		
Lenkija		137,05	126,56	121,69	121,61	119,89	-1,41	-12,52		

lentelės tęsinys 7 psl.



6 psl. lentelės tęsinys

Valstybė	Data	2016				Pokytis, %		
		2015 36 sav. (08 31–09 06)	33 sav. (08 15–21)	34 sav. (08 22–28)	35 sav. (08 29–09 04)	36 sav. (09 05–11)	savaitės*	metų**
Portugalija		177,00	175,00	176,00	176,00	175,00	-0,57	-1,13
Rumunija		147,24	129,60	127,69	118,09	-	-	-
Slovakija		121,12	94,91	93,63	101,27	97,28	-3,94	-19,68
Suomija		142,67	118,75	118,00	113,40	110,80	-2,29	-22,34
Jungtinė Karalystė		136,20	126,16	128,18	127,50	128,51	0,79	-5,64
Maistiniai rugiai								
Čekija		-	144,44	140,73	-	-	-	-
Vokietija		150,57	141,00	140,08	144,00	139,44	-3,16	-7,39
Estija		117,85	114,42	117,50	114,59	117,77	2,78	-0,07
Latvija		107,77	109,49	107,94	110,45	111,13	0,61	3,11
Lietuva		105,81	102,99	107,26	104,43	-	-	-
Austrija		151,25	152,00	151,50	151,00	152,75	1,16	0,99
Lenkija		119,28	111,34	111,71	112,98	117,51	4,01	-1,48
Rapsai								
Vokietija		339,16	349,22	354,31	353,32	356,91	1,02	5,23
Estija		-	357,14	373,21	358,21	355,92	-0,64	-
Latvija		342,59	358,52	348,81	340,02	360,69	6,08	5,28
Lietuva		333,81	350,47	352,90	356,50	352,46	-1,13	5,59
Lenkija		355,33	379,06	379,26	375,73	383,03	1,94	7,80

* lyginant 2016 m. 36 savaitę su 35 savaitę

Šaltiniai: ŽŪIKVC (ŽŪMPRIS), EK, AMI, ZSRIR, LVAEI, EKI

** lyginant 2016 m. 36 savaitę su 2015 m. 36 savaitę

Pastaba: Lietuvos maistinių ir pašarinių kviečių, pašarinių miežių, maistinių rugių ir rapsų 33, 34 ir 35 savaičių kainos patikslintos 2016 09 20

Ateities sandorių kviečių, miežių ir rapsų kainos tarptautinėse biržose 2016 08 22–2016 09 18, EUR/t*

Grūdinė kultūra, birža	Pristatymo mėnuo	34 sav. (08 22–28)	35 sav. (08 29–09 04)	36 sav. (09 05–11)	37 sav. (09 12–18)	Savaitės** kainos pokytis, %
Maistiniai kviečiai						
MATIF	gruodis 2016	164,00	161,50	158,25	159,00	0,47
	kovas 2017	168,25	166,00	163,25	164,00	0,46
	gegužė 2017	171,00	168,75	167,00	167,50	0,30
	rugsėjis 2017	172,75	171,50	169,50	170,00	0,29
	gruodis 2017	175,00	173,75	171,75	172,75	0,58
	kovas 2018	179,00	177,00	175,50	179,75	2,42
Pašariniai kviečiai						
LIFFE	lapkritis 2016	147,16	145,68	143,51	145,07	1,08
	sausis 2017	149,15	148,53	146,17	147,59	0,97
	kovas 2017	151,49	149,83	147,77	149,06	0,87
	gegužė 2017	153,36	151,55	149,78	150,87	0,73
	liepa 2017	155,94	154,11	152,68	153,57	0,59
	lapkritis 2017	155,71	153,93	153,62	154,34	0,47
Miežiai						
WCE	spalis 2016	94,87	94,24	94,52	91,11	-3,61
	gruodis 2016	94,87	94,24	94,52	91,11	-3,61
	kovas 2017	96,25	95,61	95,89	92,46	-3,58
	gegužė 2017	96,93	96,29	96,58	93,14	-3,56
	liepa 2017	96,93	96,29	96,58	93,14	-3,56
	spalis 2017	96,93	96,29	96,58	93,14	-3,56
Rapsai						
MATIF	lapkritis 2016	374,25	377,00	378,25	372,50	-1,52
	vasaris 2017	373,00	376,25	377,50	372,25	-1,39
	gegužė 2017	371,50	374,00	376,25	371,00	-1,40
	rugpjūtis 2017	357,50	359,25	361,00	356,25	-1,32
	lapkritis 2017	361,25	364,00	362,75	357,25	-1,52

LIFFE – London International Financial Future Exchange (Didžioji Britanija);

Šaltinis: Tarptautinės biržos

MATIF – The International French Futures and Options Exchange (Prancūzija);

WCE – Winnipeg Commodity Exchange (Kanada)

* kainos (EUR) pateiktos pagal atitinkamos datos ECB valiutų kursą

** lyginant 2016 m. 37 savaitę su 36 savaitę

Pastaba. Kainos nurodomos FOB sąlygomis

Grūdų ir rapsų sektoriaus informaciją parengė D. Pyrantienė, R. Banionienė ir Z. Aleliūnaitė, tel. (8 37) 39 72 27

**2016 m. I pusmetį Lietuvoje sumažėjo grūdų sunaudojimas kombinuotųjų pašarų gamybai.**

2016 m. I pusmetį varpinių javų grūdų sunaudojimas kombinuotųjų pašarų ir premiksų gamybai, palyginti su 2015 m. II pusmečiu, sumažėjo 2,4 proc. (4,68 tūkst. t), o ankštinių – 2,9 proc. (139 t). Kviečių ir meslino sunaudojimas kombinuotųjų pašarų ir premiksų gamybai, palyginti su 2015 m. II pusmečiu, sumažėjo 24,4 proc. (26,18 tūkst. t), žirnių – 50,1 proc. (1,38 tūkst. t), miežių – 8,6 proc. (3,55 tūkst. t), o avižų – 33,6 proc. (981 t).

Analizuojamuoju laikotarpiu padidėjo pupų sunaudojimas – 61,2 proc. (1,24 tūkst. t), rugių – 73,9 proc. (702 t), kukurūzų – 55,3 proc. (12,70 tūkst. t), o kvietrugių – 54,6 proc. (12,74 tūkst. t).

2016 m. I pusmetį varpinių javų grūdų sunaudojimas kombinuotųjų pašarų ir premiksų gamybai, palyginti su 2015 m. tuo pačiu laikotarpiu, sumažėjo 20,6 proc. (50,51 tūkst. t), o ankštinių – padidėjo 36,8 proc. (1,25 tūkst. t): žirnių – 5,6 karto (1,13 tūkst. t), pupų – 3,4 karto (2,32 tūkst. t). Analizuojamu laikotarpiu 58,5 proc. (13,32 tūkst. t) padidėjo kvietrugių sunaudojimas, tačiau sumažėjo kitų varpinių javų sunaudojimas, ypač kukurūzų ir avižų, atitinkamai 45,0 proc. (29,14 tūkst. t) ir 43,5 proc. (1,49 tūkst. t), kviečių ir miežių – atitinkamai 22,6 proc. (23,60 tūkst. t) ir 16,0 proc. (7,21 t), rugių sunaudojimas sumažėjo 22,4 proc. (476 t).

Šaltinis: ŽŪIKVC (ŽŪMPRIS)

Kombinuotųjų pašarų ir premiksų gamyba Lietuvoje, t

Kombinuotieji pašarai / PGPK kodas	2015		2016		Pokytis, %	
	rugpjūtis	birželis	liepa	rugpjūtis	mėnesio*	metų**
Ūkinių gyvūnų pašarų premiksai / 10.91.10.10.00	490,99	331,18	346,15	314,06	-9,27	-36,04
Mišiniai (išskyrus premiksus) ūkiniams gyvūnams – kiaulėms – šerti / 10.91.10.33.00	16 206,07	16 396,30	16 741,31	17 529,63	4,71	8,17
Mišiniai (išskyrus premiksus) ūkiniams gyvūnams – galvijams – šerti / 10.91.10.35.00	11 224,17	12 560,90	13 150,58	12 415,76	-5,59	10,62
Mišiniai (išskyrus premiksus) naminiams paukščiams lesinti / 10.91.10.37.00	24 150,61	29 479,30	26 854,57	28 715,39	6,93	18,90
Kiti, niekur kitur nepriskirti mišiniai (išskyrus premiksus) ūkiniams gyvūnams šerti / 10.91.10.39.00	3 631,73	2 571,98	3 266,56	3 906,46	19,59	7,56
Šunų ėdalas, skirtas mažmeninei prekybai / 10.92.10.30.10	992,57	698,17	1 027,51	1 188,77	15,69	19,77
Kačių ėdalas, skirtas mažmeninei prekybai / 10.92.10.30.20	5 291,08	6 392,93	5 742,33	5 890,09	2,57	11,32
Mišiniai gyvūnų augintinių ėdalui (išskyrus kačių arba šunų ėdalą, skirtą mažmeninei prekybai) / 10.92.10.60.00	39,29	85,47	75,63	72,99	-3,49	85,77
Iš viso	62 026,51	68 516,23	67 204,64	70 033,15	4,21	12,91

* lyginant 2016 m. rugpjūčio mėn. su 2016 m. liepos mėn.

** lyginant 2016 m. rugpjūčio mėn. su 2015 m. rugpjūčio mėn.

Šaltinis: ŽŪIKVC (ŽŪMPRIS)

Grūdų sunaudojimas kombinuotųjų pašarų ir premiksų gamybai Lietuvoje

	2014	2015		2016	Pusmečio pokytis, %*	Metų pokytis, %**
	II	I	II	I		
Ankštiniai						
Žirniai	2 499,11	244,25	2 753,03	1 372,42	-50,1	461,9
Pupos	799,69	952,62	2 029,20	3 270,44	61,2	243,3
Lubinai	-	1,00	-	-	-	-
Kiti ankštiniai	-	-	-	-	-	-
Iš viso	3 298,80	3 392,87	4 782,23	4 642,85	-2,9	36,8
Varpiniai						
Kviečiai ir meslinas	108 165,35	104 581,86	107 163,74	80 985,95	-24,4	-22,6
Rugiai	2 580,16	2 127,91	949,81	1 651,48	73,9	-22,4
Miežiai	44 951,61	45 097,87	41 442,62	37 889,03	-8,6	-16,0
Avižos	4 801,46	3 431,56	2 919,43	1 938,38	-33,6	-43,5
Kukurūzai	31 702,74	64 816,71	22 972,55	35 671,85	55,3	-45,0
Grikiiai	-	1,00	3,90	4,00	2,6	-35,9
Kvietrugiai	25 659,41	22 764,56	23 341,44	36 086,18	54,6	58,5
Kiti javai ir jų mišiniai	556,46	2 156,02	357,24	242,70	-32,1	-88,7
Iš viso	218 417,19	244 977,49	199 150,73	194 469,58	-2,4	-20,6
Aliejiniai						
Rapsai	334,19	410,78	328,54	307,67	-6,4	-25,1
Linų sėmenys	12,82	11,78	14,40	17,10	18,7	45,2

* lyginant 2016 I pusmetį m. su 2015 m. II pusmečiu

** lyginant 2016 I pusmetį m. su 2015 m. I pusmečiu

Šaltinis: USDA

Pašarų sektoriaus informaciją parengė N. Maršalkienė, tel. (8 37) 39 70 75



Kiaulienos, jautienos ir avienos rinka

2016 m. rugpjūčio mėn., palyginti su 2015 m. rugpjūčio mėn., 3,28 proc. sumažėjo kiaulių skerdenų gamyba, tačiau apie 14 proc. padidėjo kiaulių supirkimo kaina. 2016 m. rugpjūčio mėn. Lietuvos įmonėse buvo paskersta 63,722 tūkst. kiaulių – 9,98 proc. daugiau nei liepos mėn., bet 1,92 proc. mažiau nei 2015 m. rugpjūčio mėn. Iš to skaičiaus skerdenas klasifikuojančiose skerdyklose paskerstų kiaulių skaičius sudarė 39,202 tūkst. vnt. (61,52 proc. nuo bendro paskerstų kiaulių skaičiaus) – 12,20 proc. mažiau nei 2015 m. tuo pačiu laikotarpiu. Šių metų rugpjūčio mėn. Lietuvos rinkoje daugiausia vyravo S ir E raumeningumo klasės kiaulienos skerdenos. 2016 m. rugpjūčio mėn. S raumeningumo klasės kiaulės sudarė 53,21 proc. nuo bendro skerdenas klasifikuojančiose skerdyklose paskerstų kiaulių skaičiaus, E – 38,46 proc., U – 7,47 proc., R–P kategorijų – 0,85 proc. (2015 m. tuo pačiu laikotarpiu sudarė 1,01 proc.). Analizuojamu laikotarpiu buvo pagaminta 4,94 tūkst. t kiaulienos skerdenų – 8,55 proc. daugiau nei liepos mėn., tačiau 3,28 proc. mažiau nei 2015 m. rugpjūčio mėn.

2016 m. rugpjūčio mėn. kiaulių supirkimo (pagal skerdenas) kaina Lietuvoje sudarė 160,46 EUR/100 kg ir buvo 1,01 proc. mažesnė nei liepos mėn., tačiau 13,25 proc. didesnė, palyginti su 2015 m. rugpjūčio mėn. Kiaulių supirkimo (pagal gyvąjį svorį) kaina analizuojamu laikotarpiu sudarė 116,28 EUR/100 kg – buvo 0,09 proc. mažesnė nei liepos mėn., tačiau 13,76 proc. didesnė nei 2015 m. rugpjūčio mėn. Pirmos (50–105 kg) kategorijos gyvojo svorio kaina per metus padidėjo 14,72 proc., antros (106–115 kg) – 13,09 proc., trečios (116–140 kg) – 12,42 proc., paršavedžių – 13,19 proc.

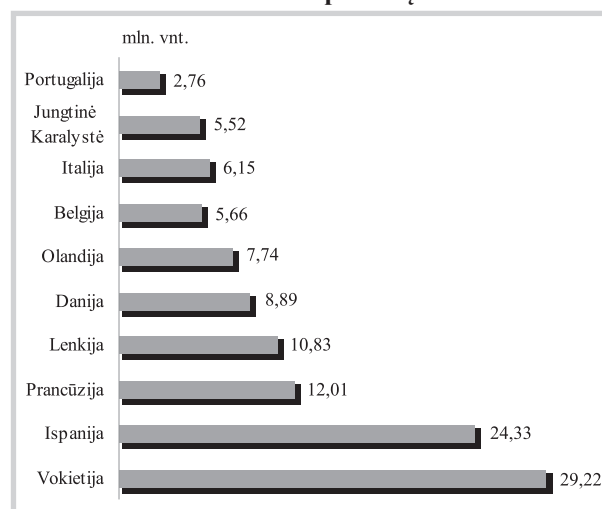
ES rinkoje mažėja paršelių kainos. Vidutinė ES paršelių (svoris apie 20 kg) kaina

2016 m. rugpjūčio mėn. sudarė 43 EUR/vnt. ir buvo 2,22 proc. mažesnė nei liepos mėn., tačiau 29,66 proc. didesnė nei 2015 m. rugpjūčio mėn. Analizuojamu laikotarpiu brangiausiai paršeliai buvo parduodami Maltoje – 91 EUR/vnt., Švedijoje – 81 EUR/vnt., Italijoje – 68 EUR/vnt., Slovakijoje – 66 EUR/vnt., o pigiausiai – Ispanijoje – 29 EUR/vnt. ir Vengrijoje – 30 EUR/vnt. Per metus labiausiai paršelių kaina sumažėjo Kroatijoje – 27,48 proc. (iki 32 EUR/vnt.), Suomijoje – 17,64 proc. (iki 38 EUR/vnt.) ir Čekijoje – 17,63 proc. (iki 38 EUR/vnt.). Estijoje analizuojamu laikotarpiu vidutinė paršelių kaina per metus sumažėjo 1,57 proc. ir sudarė 35 EUR/vnt., o Lenkijoje padidėjo 7,38 proc. (iki 38 EUR/vnt.).

Lietuvos rinkoje vidutinė paršelių kaina 2016 m. rugsėjo mėn. pradžioje svyravo nuo 55 iki 65 EUR/vnt., o 2015 m. tuo pačiu laikotarpiu paršeliai buvo parduodami po 60 EUR/vnt.

Šaltiniai: ŽŪIKVC (ŽŪMPRIS) ir EK

**Kiaulių skerdimai kai kuriose ES šalyse
2016 m. I pusmetį**



Šaltinis: AMI

**Kiaulių vidutinės supirkimo pagal SEUROP skerdenų klasifikavimo skalę savaitės kainos
Lietuvos įmonėse, EUR/100 kg (be PVM)**

Raumeningumo klasė	2015	2016					Pokytis, %	
	37 sav. (09 07–13)	34 sav. (08 22–28)	35 sav. (08 29–09 04)	36 sav. (09 05–11)	37 sav. (09 12–18)	savaitės*	metų**	
S	146,95	163,48	163,45	163,56	163,35	-0,13	11,16	
E	143,98	158,92	160,40	160,47	160,55	0,05	11,51	
U	142,33	149,22	150,64	151,17	152,86	1,12	7,40	
R	138,76	125,04	137,36	140,52	144,42	2,78	4,08	
O	•	•	135,88	-	163,58	-	-	
P	-	-	-	-	-	-	-	
S-P	145,52	160,69	160,85	161,18	161,24	0,04	10,80	

Pastaba. Į vidutinę (svertinę) kainą įskaityti transportavimo kaštai

* lyginant 2016 m. 37 savaitę su 2016 m. 36 savaitę

** lyginant 2016 m. 37 savaitę su 2015 m. 37 savaitę

• – konfidencialūs duomenys

Šaltinis: ŽŪIKVC (ŽŪMPRIS)


Kiaulių (E klasės) supirkimo vidutinės savaitinės kainos Europos Sąjungos valstybėse, EUR/100 kg (be PVM)

Valstybė	Data	2016					Pokytis, %	
	2015 36 sav. (08 31–09 06)	33 sav. (08 15–21)	34 sav. (08 22–28)	35 sav. (08 29–09 04)	36 sav. (09 05–11)	savaitės*	metų**	
Lietuva	141,58	155,32	158,92	160,04	160,47	0,27	13,34	
Lenkija	141,83	163,53	162,44	161,03	162,04	0,63	14,25	
Latvija	153,31	172,30	172,12	175,13	176,95	1,04	15,42	
Estija	141,93	153,08	153,04	152,65	154,82	1,42	9,08	
Slovakija	148,15	169,48	171,14	170,08	170,08	0,00	14,80	
Slovėnija	159,61	168,90	169,81	170,16	171,19	0,61	7,26	
Čekija	144,26	161,28	160,53	160,86	160,06	-0,50	10,95	
Vengrija	146,79	172,88	173,19	173,05	173,24	0,11	18,02	
Malta	237,00	218,00	218,00	218,00	218,00	0,00	-8,02	
Kipras	166,53	192,05	192,05	192,05	192,05	0,00	15,32	
Belgija	123,20	147,00	147,00	147,00	147,20	0,14	19,48	
Danija	127,17	147,43	147,39	147,39	150,49	2,10	18,34	
Vokietija	145,80	169,84	169,65	169,83	170,37	0,32	16,85	
Graikija	173,64	184,41	185,34	184,97	184,41	-0,30	6,20	
Ispanija	150,71	164,30	163,03	163,88	161,20	-1,64	6,96	
Prancūzija	149,00	157,00	158,00	158,00	159,00	0,63	6,71	
Airija	143,37	151,74	153,80	158,35	158,35	0,00	10,45	
Italija	161,00	196,99	182,67	185,00	186,00	0,54	15,53	
Liuksemburgas	141,60	168,30	168,10	168,70	168,70	0,00	19,14	
Olandija	125,02	147,67	147,70	147,69	147,41	-0,19	17,91	
Austrija	150,65	168,47	168,59	168,85	168,75	-0,06	12,01	
Portugalija	164,00	179,00	179,00	179,00	179,00	0,00	9,15	
Suomija	147,61	145,11	146,80	146,35	145,80	-0,38	-1,23	
Švedija	178,67	184,45	183,29	183,00	183,17	0,09	2,52	
Didžioji Britanija	177,40	153,78	156,74	159,87	162,96	1,93	-8,14	
Bulgarija	172,73	182,53	182,53	182,77	183,11	0,19	6,01	
Rumunija	147,53	172,15	171,80	172,44	172,15	-0,17	16,69	
Kroatija	149,01	165,53	165,58	165,72	165,47	-0,15	11,05	
ES vidutinė	144,33	163,63	163,11	163,29	163,79	0,31	13,48	

* lyginant 2016 m. 36 savaitę su 2016 m. 35 savaitę

** lyginant 2016 m. 36 savaitę su 2015 m. 36 savaitę

Šaltinis: EK

Avių supirkimo vidutinės kainos Lietuvos įmonėse, EUR/100 kg (be PVM)

Kategorija	Gyvojo svorio					Skerdenų svorio				
	2015	2016		pokytis, %		2015	2016		pokytis, %	
	rugpjūtis	liepa	rugpjūtis	mėnesio*	metų**	rugpjūtis	liepa	rugpjūtis	mėnesio*	metų**
Ėriukai (ne vyresni kaip 12 mėn.)	175,96	164,24	158,24	-3,65	-10,07	568,41	573,1	450,83	-21,33	-20,69
Kitos avys (vyresnės kaip 12 mėn.)	125,83	110,35	114,9	4,12	-8,69	501,94	448,13	483,68	7,93	-3,64
Vidutinė kaina	142,58	133,62	141,43	5,84	-0,81	522,68	501,02	464,01	-7,39	-11,22

* lyginant 2016 m. rugpjūčio mėn. su 2016 m. liepos mėn.

** lyginant 2016 m. rugpjūčio mėn. su 2015 m. rugpjūčio mėn.

Pastaba. Vidutinės kainos skaičiuojamos svertiniu būdu

Šaltinis: ŽŪIKVC (ŽŪMPRIS)

Avių skerdimai Lietuvos įmonėse, vnt.

Kategorija	2015	2016			Pokytis %	
	rugpjūtis	birželis	liepa	rugpjūtis	mėnesio*	metų**
Ėriukai (ne vyresni kaip 12 mėn.)	240	128	265	340	28,30	41,67
Kitos avys (vyresnės kaip 12 mėn.)	232	395	348	519	49,14	123,71
Iš viso	472	523	613	859	40,13	81,99

* lyginant 2016 m. rugpjūčio mėn. su 2016 m. liepos mėn.

** lyginant 2016 m. rugpjūčio mėn. su 2015 m. rugpjūčio mėn.

Šaltinis: ŽŪIKVC (ŽŪMPRIS)



**Galvijų vidutinės supirkimo pagal SEUROP skerdenų klasifikavimo skalę kainos*
Europos Sąjungos valstybėse EUR/100 kg (be PVM)**

Valstybė	2015	2016				Pokytis, %	
	36 sav. (08 31–09 06)	33 sav. (08 15–21)	34 sav. (08 22–28)	35 sav. (08 29–09 04)	36 sav. (09 05–11)	savaitės**	metų***
8 mėnesių ir jaunesni nei 12 mėnesių galvijai (Z)							
Latvija	180,86	171,63	167,06	169,28	179,96	6,31	-0,50
Rumunija	231,91	227,32	223,00	228,36	222,10	-2,74	-4,23
Danija	378,62	349,56	348,58	348,04	349,93	0,54	-7,58
Vokietija	-	-	283,29	251,48	231,97	-7,76	-
Graikija	412,40	387,49	428,05	441,93	426,82	-3,42	3,50
Italija	456,55	443,99	434,23	446,01	425,26	-4,65	-6,85
Liuksemburgas	-	-	-	-	-	-	-
Portugalija	356,04	347,21	346,81	346,51	346,51	0,00	-2,68
Slovakija	337,55	-	299,03	296,21	296,21	0,00	-12,25
Slovėnija	266,81	255,39	349,39	461,39	311,66	-32,45	16,81
Švedija	393,07	433,17	437,80	431,11	416,77	-3,33	6,03
Čekija	-	205,50	209,85	260,33	150,34	-42,25	-
Lenkija	285,96	315,57	297,48	288,84	285,30	-1,23	-0,23
Austrija	464,58	460,68	468,73	464,41	469,85	1,17	1,13
Estija	-	244,80	239,77	-	-	-	-
Kroatija	396,48	-	-	-	-	-	-
Ispanija	372,03	356,05	364,78	357,90	362,13	1,18	-2,66
Didžioji Britanija	411,07	342,52	329,33	334,23	343,62	2,81	-16,41
Airija	158,80	-	-	365,97	365,97	0,00	130,46
ES vidutinė kaina	377,89	357,10	363,69	358,67	360,50	0,51	-4,60
Jauni buliai (A)							
Lietuva	251,99	248,39	245,19	249,52	239,82	-3,89	-4,83
Lenkija	301,05	311,80	312,43	310,30	311,51	0,39	3,47
Latvija	190,99	206,80	200,11	207,68	194,09	-6,54	1,62
Estija	271,18	270,20	254,74	266,19	267,93	0,66	-1,20
Slovakija	304,30	300,32	286,44	296,47	296,47	0,00	-2,57
Slovėnija	340,04	326,92	329,02	330,08	332,92	0,86	-2,09
Čekija	322,35	319,42	320,62	321,73	321,02	-0,22	-0,42
Vengrija	260,19	265,68	266,41	265,74	267,63	0,71	2,86
Malta	-	311,34	311,34	311,34	311,34	0,00	-
Kipras	304,00	302,67	302,67	302,67	300,89	-0,59	-1,02
Belgija	352,96	335,16	335,15	335,16	336,27	0,33	-4,73
Bulgarija	299,99	260,87	244,00	252,69	236,39	-6,45	-21,20
Rumunija	248,62	239,72	238,84	247,50	251,86	1,76	1,30
Danija	363,97	340,01	338,76	337,76	339,93	0,64	-6,60
Vokietija	375,97	356,77	358,67	361,26	362,39	0,31	-3,61
Graikija	429,94	415,80	427,37	436,38	432,11	-0,98	0,50
Ispanija	361,87	360,42	363,38	362,17	363,97	0,50	0,58
Prancūzija	381,13	359,92	359,23	357,54	356,05	-0,42	-6,58
Airija	387,07	369,71	369,09	366,38	365,69	-0,19	-5,52
Italija	405,98	386,53	389,08	392,78	388,46	-1,10	-4,31
Liuksemburgas	377,27	378,29	378,14	375,63	375,44	-0,05	-0,49
Olandija	340,65	317,06	291,32	316,35	299,16	-5,43	-12,18
Austrija	377,49	364,66	367,42	372,53	372,97	0,12	-1,20
Portugalija	355,43	356,17	357,47	358,68	358,68	0,00	0,92
Suomija	347,96	351,04	346,34	341,62	347,74	1,79	-0,06
Švedija	421,40	452,18	470,59	466,03	466,40	0,08	10,68
Didžioji Britanija	437,49	374,61	379,13	386,58	390,62	1,05	-10,71
Kroatija	351,22	349,74	344,16	347,09	350,77	1,06	-0,13
ES vidutinė kaina	375,18	359,74	361,66	362,69	362,82	0,03	-3,30
Buliai (B)							
Lietuva	-	247,16	278,39	-	283,75	-	-
Latvija	-	-	-	-	-	-	-
Estija	-	-	192,78	-	-	-	-
Lenkija	307,90	317,07	317,15	317,10	318,56	0,46	3,46
Slovakija	322,75	315,80	323,22	323,50	323,50	0,00	0,23
Slovėnija	336,41	326,51	331,19	335,59	338,97	1,01	0,76
Čekija	313,53	311,79	317,02	319,35	315,12	-1,32	0,51
Rumunija	245,24	248,40	261,69	242,82	206,78	-14,84	-15,68
Danija	292,01	-	-	-	-	-	-
Vokietija	328,03	316,53	323,88	331,19	326,15	-1,52	-0,57
Prancūzija	258,00	258,00	258,00	-	259,00	-	0,39
Airija	291,35	272,37	262,68	270,40	266,20	-1,55	-8,63
Austrija	324,91	317,84	329,69	335,56	340,96	1,61	4,94
Portugalija	333,60	307,30	300,70	301,30	301,30	0,00	-9,68
Švedija	423,53	472,04	460,24	478,64	480,02	0,29	13,34
Liuksemburgas	343,00	345,16	350,35	-	-	-	-

lentelės tęsinys 12 psl.



11 psl. lentelės tęsinys

Valstybė	2015	2016				Pokytis, %	
	36 sav. (08 31–09 06)	33 sav. (08 15–21)	34 sav. (08 22–28)	35 sav. (08 29–09 04)	36 sav. (09 05–11)	savaitės**	metų***
Malta	-	297,11	297,11	297,11	297,11	0,00	-
Kroatija	-	-	-	-	-	-	-
Italija	-	-	-	390,20	-	-	-
Bulgarija	-	-	-	-	-	-	-
ES vidutinė kaina	312,93	313,47	317,57	323,95	317,18	-2,09	1,36
Karvės (D)							
Lietuva	200,22	189,23	196,44	188,74	190,94	1,17	-4,63
Lenkija	237,77	238,38	238,30	236,83	239,27	1,03	0,63
Latvija	177,20	161,65	154,65	166,57	159,99	-3,95	-9,71
Estija	211,13	213,81	201,35	209,20	187,67	-10,29	-11,11
Slovakija	158,29	165,40	163,75	161,56	161,56	0,00	2,07
Slovėnija	211,30	203,76	202,91	211,41	211,02	-0,18	-0,14
Čekija	228,76	217,37	220,10	220,51	220,11	-0,18	-3,78
Vengrija	202,23	177,75	177,13	163,96	167,55	2,19	-17,15
Malta	199,84	202,68	202,68	202,68	202,68	0,00	1,42
Kipras	163,65	160,00	160,00	160,00	161,04	0,65	-1,60
Belgija	265,42	246,10	246,70	246,66	247,24	0,24	-6,85
Bulgarija	248,47	196,09	178,78	190,57	195,27	2,47	-21,41
Rumunija	198,17	186,13	182,20	186,38	183,56	-1,52	-7,38
Danija	288,94	258,23	260,16	259,04	257,18	-0,72	-10,99
Vokietija	285,22	268,90	272,08	269,14	268,38	-0,28	-5,90
Graikija	199,81	181,56	183,43	182,80	183,72	0,50	-8,06
Ispanija	228,61	214,18	218,30	219,77	216,84	-1,34	-5,15
Prancūzija	353,73	311,40	308,47	306,28	303,43	-0,93	-14,22
Airija	334,80	292,04	293,11	294,02	294,44	0,14	-12,05
Italija	225,43	217,43	220,63	218,93	216,28	-1,21	-4,06
Liuksemburgas	341,27	318,09	332,96	333,92	331,18	-0,82	-2,96
Olandija	262,85	231,27	233,06	235,11	240,17	2,15	-8,63
Austrija	270,23	261,12	261,00	262,15	261,00	-0,44	-3,42
Portugalija	213,11	202,83	206,23	205,07	205,07	0,00	-3,77
Suomija	210,94	206,39	210,76	206,83	209,76	1,42	-0,56
Švedija	379,62	414,34	406,24	417,74	414,31	-0,82	9,14
Didžioji Britanija	314,07	275,58	280,01	282,56	284,92	0,83	-9,28
Kroatija	226,69	227,54	234,82	212,66	233,84	9,96	3,15
ES vidutinė kaina	296,13	270,06	270,76	270,01	269,32	-0,25	-9,05
Telyčios (E)							
Lietuva	207,31	215,95	213,27	206,45	211,95	2,66	2,24
Lenkija	282,50	288,45	285,35	285,98	287,51	0,53	1,77
Latvija	165,16	177,64	174,06	165,31	179,50	8,59	8,68
Estija	230,10	250,71	243,30	248,17	224,23	-9,65	-2,55
Slovakija	207,10	222,43	205,42	212,85	212,85	0,00	2,77
Slovėnija	317,16	314,91	314,50	322,19	318,05	-1,29	0,28
Čekija	261,47	254,10	251,83	252,06	250,51	-0,61	-4,19
Vengrija	197,01	207,28	154,91	196,82	172,22	-12,50	-12,58
Malta	285,67	248,15	248,15	248,15	248,15	0,00	-13,13
Kipras	205,00	205,00	243,00	243,00	205,00	-15,64	0,00
Belgija	374,40	352,68	351,82	352,74	352,92	0,05	-5,74
Bulgarija	-	284,58	-	-	-	-	-
Rumunija	227,34	219,23	224,85	220,02	215,03	-2,27	-5,42
Danija	361,27	333,84	344,23	332,59	332,47	-0,04	-7,97
Vokietija	348,37	332,08	334,13	335,94	335,87	-0,02	-3,59
Graikija	373,00	368,91	381,10	410,62	381,91	-6,99	2,39
Ispanija	371,97	373,98	371,51	371,76	378,62	1,84	1,79
Prancūzija	427,16	399,24	395,63	395,71	394,79	-0,23	-7,58
Airija	396,91	382,54	383,16	381,96	379,61	-0,61	-4,36
Italija	439,16	433,05	441,47	438,03	431,79	-1,42	-1,68
Liuksemburgas	378,27	398,02	394,88	383,79	387,98	1,09	2,57
Olandija	257,16	208,15	218,03	230,56	234,84	1,86	-8,68
Austrija	356,64	337,88	341,22	343,84	340,89	-0,86	-4,42
Portugalija	356,30	362,53	362,66	362,95	362,95	0,00	1,87
Suomija	298,96	332,90	313,31	314,35	317,34	0,95	6,14
Švedija	433,97	465,65	475,48	477,79	468,01	-2,05	7,85
Didžioji Britanija	471,22	400,64	407,25	414,71	420,33	1,36	-10,80
Kroatija	366,55	349,23	365,40	360,96	367,27	1,75	0,20
ES vidutinė kaina	400,89	377,05	379,14	380,37	380,90	0,14	-4,99
ES vidutinė kaina A–Z	356,23	332,52	334,71	334,98	335,06	0,03	-5,94

* vidutinės kainos apskaičiuotos iš atrankinių EK teikiamų duomenų: A kategorijos – U2, U3, R2, R3, O2, O3 klasių; B kategorijos – R3 klasės; D kategorijos – R3, R4, O2, O3, O4, P2, P3 klasių; E kategorijos – U2, U3, R2, R3, R4, O2, O3, O4 klasių; Z kategorijos – U2, U3, R2, R3, O2, O3 klasių
 ** lyginant 2016 m. 36 savaitę su 2016 m. 35 savaitę; *** lyginant 2016 m. 36 savaitę su 2015 m. 36 savaitę

Šaltinis: EK



**Galvijų skerdenų, suklasifikuotų pagal SEUROP skerdenų klasifikavimo skalę,
vidutinės savaitės kainos Lietuvos įmonėse, EUR/100 kg (be PVM)**

Kategorija pagal raumeningumą	2015		2016			Pokytis, %	
	37 sav. (09 07–13)	34 sav. (08 22–28)	35 sav. (08 29–09 04)	36 sav. (09 05–11)	37 sav. (09 12–18)	savaitės*	metų**
Jauni buliai (A):							
U	•	281,49	313,41	301,39	299,03	-0,78	-
R2	246,45	267,61	267,01	248,78	267,92	7,69	8,71
R3	277,47	266,68	275,24	269,34	277,90	3,18	0,15
R	262,87	264,81	269,53	258,27	270,97	4,92	3,08
O1	213,64	180,92	195,33	238,78	198,47	-16,88	-7,10
O2	225,68	225,08	227,08	224,71	231,40	2,98	2,53
O3	247,06	251,03	254,42	241,62	244,54	1,21	-1,02
O	232,93	234,72	236,79	232,64	234,60	0,84	0,72
P1	172,36	156,10	158,82	167,60	177,23	5,75	2,83
P2	192,29	181,78	191,00	194,19	194,32	0,07	1,06
P3	•	249,24	•	249,56	239,79	-3,91	-
P	191,94	199,55	195,19	208,52	196,40	-5,81	2,32
S-P	238,49	240,77	247,64	239,24	248,51	3,87	4,20
Buliai (B):							
U	235,23	258,47	292,55	•	272,37	-	15,79
R2	243,31	241,32	237,84	245,71	257,82	4,93	5,96
R3	248,28	278,39	•	283,75	246,05	-13,29	-0,90
R	241,85	257,08	243,40	260,17	253,18	-2,69	4,68
O1	228,57	206,33	235,64	214,31	213,81	-0,23	-6,46
O2	237,71	216,13	212,38	221,43	227,91	2,93	-4,12
O3	251,55	249,05	244,89	247,95	246,15	-0,73	-2,15
O	239,95	224,70	225,55	225,72	234,51	3,89	-2,27
P1	152,85	178,47	•	•	148,46	-	-2,87
P2	196,39	•	177,94	187,45	215,29	14,85	9,62
P	173,12	188,71	199,52	175,93	205,99	17,09	18,99
S-P	234,34	232,49	233,07	234,94	239,32	1,86	2,13
Karvės (D):							
R3	212,26	205,09	216,17	223,83	•	-	-
R4	225,94	223,78	232,71	226,19	•	-	-
R	216,21	213,20	217,72	226,84	218,16	-3,83	0,90
O2	206,16	190,26	188,89	192,99	193,67	0,35	-6,06
O3	218,87	215,59	204,64	208,45	207,15	-0,62	-5,35
O4	222,33	212,74	210,60	202,73	209,14	3,16	-5,93
O	215,66	208,21	200,61	201,14	204,20	1,52	-5,31
P1	162,97	148,32	138,67	143,53	151,55	5,59	-7,01
P2	180,94	173,99	163,31	168,32	167,89	-0,26	-7,21
P3	198,64	186,87	178,70	180,07	183,66	1,99	-7,54
P	175,64	165,47	154,64	158,20	163,31	3,23	-7,02
S-P	193,92	187,72	179,24	183,65	185,68	1,11	-4,25
Telyčios (E):							
U	•	•	•	•	•	-	-
R3	230,06	218,18	235,00	230,83	239,79	3,88	4,23
R4	240,84	236,28	240,74	226,66	216,81	-4,35	-9,98
R	229,97	224,97	233,31	228,25	233,11	2,13	1,37
O2	180,85	180,80	159,63	175,76	169,38	-3,63	-6,34
O3	215,98	214,99	203,39	209,78	209,00	-0,37	-3,23
O4	233,02	221,75	220,14	227,56	235,30	3,40	0,98
O	210,42	208,35	198,09	204,55	205,95	0,68	-2,12
P1	148,88	121,34	113,43	143,61	117,52	-18,17	-21,06
P2	144,37	156,92	158,66	157,54	170,33	8,12	17,98
P3	•	182,06	197,32	•	•	-	-
P	170,14	153,34	163,39	177,09	168,58	-4,81	-0,92
S-P	206,66	203,07	202,19	204,67	208,19	1,72	0,74
Vidutinė A-Z	212,28	206,38	206,19	205,51	209,90	2,14	-1,12

Pastaba. Į vidutinę (svertinę) kainą įskaityti transportavimo kaštai (2015 m. 37 sav. kaštai sudarė 7,31 EUR/100 kg, 2016 m. 34–36 sav. – 8,08 EUR/100 kg, 37 sav. – 7,74 EUR/100 kg skerdenų svorio)

* lyginant 2016 m. 37 savaitę su 2016 m. 36 savaitę

** lyginant 2016 m. 37 savaitę su 2015 m. 37 savaitę

• – konfidencialūs duomenys

Šaltinis: ŽŪIKVC (ŽŪMPRIS)



Lietuvos įmonėse pagamintos mėsos ir kai kurių mėsos gaminių vidutinės pardavimo kainos*, EUR/t

Gaminio pavadinimas	PGPK kodas	Lietuvos rinkoje					Kitų ES šalių rinkose						
		2015		2016		pokytis, %		2015		2016		pokytis, %	
		liepa	birželis	liepa	mėnesio**	metų***	liepa	birželis	liepa	mėnesio**	metų***		
Šviežios arba atšaldytos jautienos ir veršienos skerdenos ir skerdenų pusės ir ketvirčiai su kaulais	10.11.11.40.00	2 234,00	2 509,00	2 480,00	-1,16	11,01	2 686,00	2 764,00	2 653,00	-4,02	-1,23		
Švieži arba atšaldyti jautienos ir veršienos gabalai	10.11.11.90.00	2 698,00	3 524,00	3 356,00	-4,77	24,39	3 463,00	3 748,00	3 810,00	1,65	10,02		
Užšaldytos jautienos ir veršienos skerdenos, skerdenų pusės, ketvirčiai ir gabalai	10.11.31.00.00	2 132,00	4 252,00	3 615,00	-14,98	69,56	1 803,00	1 896,00	2 153,00	13,55	19,41		
Šviežia arba atšaldyta kiauliena: skerdenos, skerdenų pusės ¹⁾	10.11.12.30.00	1 697,00	1 788,00	1 919,00	7,33	13,08	1 857,00	1 665,00	1 609,00	-3,36	-13,35		
Šviežia arba atšaldyta kiauliena: kumpiai, mentės ir jų dalys su kaulais ¹⁾	10.11.12.50.00	2 071,00	2 382,00	2 461,00	3,32	18,83	2 039,00	2 788,00	2 986,00	7,10	46,44		
Šviežia arba atšaldyta kiauliena (¹⁾ išskyrus skerdenas ir skerdenų puses, kumpius, mentes ir jų dalis su kaulais)	10.11.12.90.00	2 164,00	2 607,00	2 748,00	5,41	26,99	1 733,00	2 047,00	2 145,00	4,79	23,77		
Užšaldyta kiauliena: kumpiai, mentės ir jų dalys su kaulais	10.11.32.50.00	2 090,00	1 137,00	1 347,00	18,47	-35,55	2 886,00	-	-	-	-		
Užšaldyta kiauliena (išskyrus skerdenas ir skerdenų puses, kumpius, mentes ir jų dalis su kaulais)	10.11.32.90.00	1 420,00	1 817,00	1 781,00	-1,98	25,42	1 228,00	1 366,00	1 164,00	-14,79	-5,21		
Šviežios arba atšaldytos ėriukų arba avių skerdenos, skerdenų pusės ir gabalai	10.11.13.00.00	5 061,00	5 000,00	4 852,00	-2,96	-4,13	-	750,00	742,00	-1,07	-		
Švieži arba atšaldyti galvijienos, kiaulienos, avienos, ožkienos, arklėnos ir kitų arklinių šeimos atstovų valgomieji mėsos subproduktai	10.11.20.00.00	461,00	465,00	460,00	-1,08	-0,22	1 613,00	1 036,00	1 411,00	36,20	-12,52		
Kiaulienos kumpiai, mentės ir jų dalys, su kaulais, sūdyti, užpilti sūrymu, džiovinti arba rūkyti	10.13.11.20.00	4 298,00	4 753,00	4 856,00	2,17	12,98	4 805,00	4 395,00	4 323,00	-1,64	-10,03		
Sūdyta, užpilta sūrymu, džiovinta arba rūkyta kiauliena ²⁾	10.13.11.80.00	3 803,00	3 917,00	3 899,00	-0,46	2,52	4 802,00	4 671,00	4 734,00	1,35	-1,42		
Sūdyta, užpilta sūrymu, džiovinta arba rūkyta galvijiena	10.13.12.00.00	8 643,00	6 545,00	4 885,00	-25,36	-43,48	26 147,00	8 817,00	20 105,00	128,03	-23,11		
Dešros ir panašūs produktai iš kepenų ir daugiausia iš kepenų pagaminti maisto produktai ³⁾	10.13.14.30.00	2 270,00	2 458,00	2 597,00	5,66	14,41	2 434,00	2 623,00	2 529,00	-3,58	3,90		
Dešros ir panašūs produktai iš mėsos, mėsos subproduktų arba kraujo ir daugiausia iš šių produktų pagaminti maisto produktai ⁴⁾	10.13.14.60.00	2 514,00	2 562,00	2 580,00	0,70	2,63	2 519,00	2 699,00	2 538,00	-5,97	0,75		
Kita paruošta arba konservuota kiauliena, jos subproduktai ir mišiniai, įskaitant mišinius ⁵⁾	10.13.15.75.00	2 160,00	2 568,00	2 716,00	5,76	25,74	2 790,00	2 667,00	2 402,00	-9,94	-13,91		
Paruošta arba konservuota galvijiena arba jos subproduktai ⁵⁾	10.13.15.85.00	2 388,00	3 808,00	3 716,00	-2,42	55,61	3 223,00	3 025,00	3 005,00	-0,66	-6,76		

* gamintojų kainos apskaičiuotos svertiniu būdu, be PVM

** lyginant 2016 m. liepos mėn. su 2016 m. birželio mėn.; *** lyginant 2016 m. liepos mėn. su 2015 m. liepos mėn.

¹⁾ įskaitant šviežią mėsą, užpiltą druska kaip laikinuoju konservantu²⁾ įskaitant bekonų šoninę, trijų ketvirčių šoninę arba vidurines dalis, priekines nuokartas, nugarines ir jų dalis, išskyrus kumpius, mentes ir jų dalis, su kaulais, papilves ir jų dalis³⁾ (išskyrus paruoštus valgius ir patiekalus)⁴⁾ (išskyrus iš kepenų pagamintas dešras, paruoštus valgius ir patiekalus)⁵⁾ išskyrus dešras ir panašius produktus, homogenizuotus produktus, iš kepenų pagamintus maisto produktus, paruoštus valgius ir patiekalus

Šaltinis: ŽŪIKVC (ŽŪMPRIS)

Kiaulienos, jautienos ir avienos rinkos sektoriaus informaciją parengė R. Patašienė, R. Kaušikienė, V. Žičiūtė ir J. Vitkienė, tel.: (8 37) 39 78 06, 39 78 04



Paukštienos ir kiaušinių rinka

2016 m. rugpjūčio mėn. Lietuvos įmonėse padidėjo paukščių skerdimai ir paukštienos gamyba. Analizuojamu laikotarpiu Lietuvos įmonėse buvo paskersta 4,55 mln. vnt. paukščių ir pagaminta 8 346 t paukštienos skerdenų. Paukščių skerdimai padidėjo 2,5 proc., palyginti su šių metų liepos mėn., ir 11,8 proc., palyginti su 2015 m. rugpjūčio mėn.

Analizuojamu laikotarpiu paukštienos skerdenų buvo pagaminta 5,3 proc. daugiau, nei 2016 m.

liepos mėn. ir 9,0 proc. daugiau nei 2015 m. rugpjūčio mėn.

ES paukštienos gamyba 2016 m. I pusmetį.

2016 m. I pusmetį ES šalyse iš viso paskersta 3,45 mlrd. vnt. paukščių ir pagaminta 6,37 mln. t paukštienos skerdenų. Remiantis EUROSTAT duomenimis, didžiąją dalį paukštienos ES sausio–birželio mėn. pagamino šešios šalys: Lenkija – 1,12 mln. t – (17,6 proc.), Jungtinė Karalystė – 860,5 tūkst. t – (13,5 proc.), Prancūzija – 821 tūkst. t

Lietuvos įmonėse pagamintų kiaušinių pardavimas vidaus rinkoje, tūkst. vnt.

Kokybės klasės (pagal svorį)	2015		2016		Pokytis, %	
	rugpjūtis	birželis***	liepa	rugpjūtis	mėnesio*	metų**
Kiaušiniai su lukštu	46 773,18	50 718,99	58 087,73	59 075,07	1,70	26,30
Vištų kiaušiniai su lukštu	46 640,29	50 588,03	57 923,29	58 783,59	1,49	26,04
A klasė	29 383,05	19 850,49	21 655,15	24 358,98	12,49	-17,10
XL	1 036,52	795,49	693,36	858,03	23,75	-17,22
L	9 787,80	6 642,54	7 366,14	8 426,87	14,40	-13,90
M	18 010,14	10 656,94	11 158,89	14 523,87	30,16	-19,36
S	548,59	1 755,52	2 436,76	550,22	-77,42	0,30
B klasė	984,92	1 197,92	844,06	1 362,54	61,43	38,34

* lyginant 2016 m. rugpjūčio mėn. su liepos mėn.

** lyginant 2016 m. rugpjūčio mėn. su 2015 m. rugpjūčio mėn.

*** patikslinti duomenys

Šaltinis: ŽŪIKVC (ŽŪMPRIS)

Lietuvos įmonėse pagamintų kiaušinių eksportas, tūkst. vnt.

Kokybės klasės (pagal svorį)	2015		2016		Pokytis, %	
	rugpjūtis	birželis***	liepa	rugpjūtis	mėnesio*	metų**
Vištų kiaušiniai su lukštu	10 036,69	3 329,44	3 488,03	2 332,84	-33,12	-76,76
A klasė	10 031,65	3 202,00	3 333,23	2 284,24	-31,47	-77,23
XL	31,08	30,84	30,40	38,96	28,16	25,35
L	3 382,00	555,60	1 262,44	584,40	-53,71	-82,72
M	5 900,13	2 424,16	2 016,47	1 642,52	-18,54	-72,16
S	718,44	191,40	23,92	18,36	-23,24	-97,44
B klasė	-	124,20	151,20	43,20	-71,43	-

* lyginant 2016 m. rugpjūčio mėn. su liepos mėn.

** lyginant 2016 m. rugpjūčio mėn. su 2015 m. rugpjūčio mėn.

*** patikslinti duomenys

Šaltinis: ŽŪIKVC (ŽŪMPRIS)

Viščių broilerių skerdenų pardavimo vidutinės didmeninės kainos Lietuvos įmonėse, EUR/100 kg (be PVM)

Pavadinimas	2015		2016			Pokytis, %	
	37 sav. (09 07–13)	34 sav. (08 22–28)	35 sav.*** (08 29–09 04)	36 sav. (09 05–11)	37 sav. (09 12–18)	savaitės*	metų**
Išdarinėta skerdenėlė (A klasė, 65 %)	150,71	140,07	139,44	135,36	136,53	0,86	-9,41

* lyginant 2016 m. 37 savaitę su 37 savaitę

** lyginant 2016 m. 37 savaitę su 2015 m. 37 savaitę

*** patikslinti duomenys

Pastaba. Vidutinės kainos skaičiuojamos svertiniu būdu

Šaltinis: ŽŪIKVC (ŽŪMPRIS)

Viščių broilerių skerdenų pardavimo vidutinės didmeninės kainos Lenkijoje, EUR/100 kg (be PVM)

Pavadinimas	2015		2016			Pokytis, %	
	36 sav. (08 31–09 06)	33 sav. (08 15–21)	34 sav. (08 22–28)	35 sav. (08 29–09 04)	36 sav. (09 05–11)	savaitės*	metų**
Išdarinėta skerdenėlė (A klasė, 65 %)	130,09	135,87	133,39	120,30	124,51	3,50	-4,29

* lyginant 2016 m. 36 savaitę su 35 savaitę

** lyginant 2016 m. 36 savaitę su 2015 m. 36 savaitę

Šaltinis: EK



– (12,9 proc.), Vokietija – 757 tūkst. t – (11,9 proc.), Italija – 676,08 tūkst. t – (10,6 proc.) ir Ispanija – 619,96 tūkst. t – (9,7 proc.). Šių šalių gamyba sudarė 76,2 proc. visos ES pagamintos paukštienos. Lietuvoje pagamintos paukštienos dalis 2016 m. I pusmetį sudarė 0,83 proc. ES pagaminto paukštienos kiekio.

Lenkijos paukštienos rinkos apžvalga.

2015 m. Lenkijos metinė paukštienos gamyba siekė 2,3 mln. t. Ji buvo didesnė negu Europos Sąjungoje ilgą laiką pagal paukštienos gamybą pirmavusios Prancūzijos (2 mln. t). Lenkijos žemės ūkio ir maisto ekonomikos institutas prognozuoja, kad 2016 m.

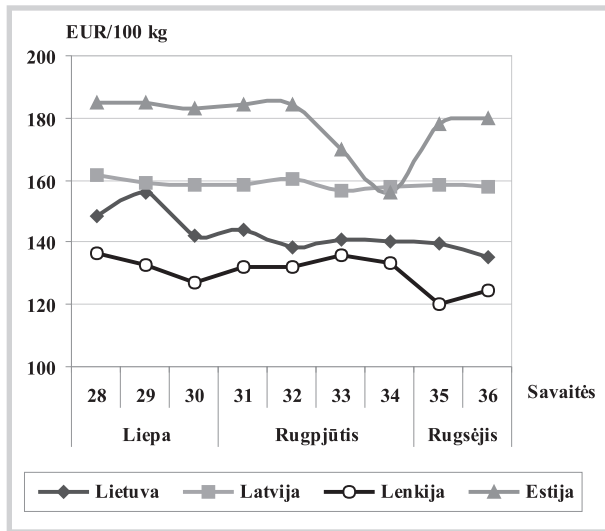
šalies paukštienos gamyba gali padidėti 13 proc. ir sudaryti 2,6 mln. t.

Lenkijoje paukštienos pagaminama daugiau nei suvartojama, todėl 42 proc. šios produkcijos yra eksportuojama. Valstybės valdomos žemės ūkio agentūros duomenimis, per pirmąjį 2016 m. pusmetį Lenkija eksportavo 572 tūkst. t paukštienos, t. y. 14 proc. daugiau, palyginti su 2015 m. tuo pačiu laikotarpiu. Šalies pajamos iš paukštienos eksporto sudarė 977 mln. EUR.

Per šešis 2016 m. mėnesius Lenkijoje paukštienos importuota 5 proc. daugiau (60 tūkst. t), palyginti su 2015 m. tuo pačiu laikotarpiu.

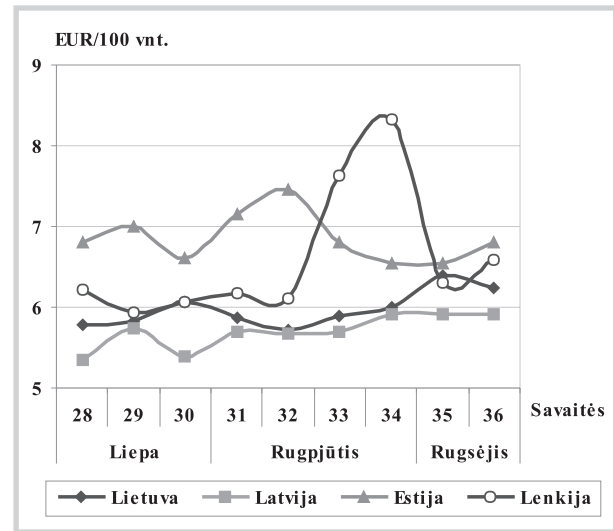
tęsinys 18 psl.

Vištienos skerdenų vidutinės didmeninės pardavimo kainos (be PVM) Lietuvoje, Latvijoje Estijoje ir Lenkijoje 2016 m. liepos–rugsėjo mėn.



Šaltiniai: ŽŪIKVC (ŽŪMPRIS), LVAEI ir EK

Šviežių supakuotų kiaušinių vidutinės didmeninės pardavimo kainos* (be PVM) Lietuvoje, Latvijoje, Estijoje ir Lenkijoje** 2016 m. liepos–rugsėjo mėn.



* vidutinės L ir M kategorijų svertinės kainos

** kainos (EUR) pateiktos pagal atitinkamos datos ECB valiutos kursą

Šaltiniai: ŽŪIKVC (ŽŪMPRIS), EKI, LVAEI ir ZSRIR

Šviežių supakuotų kiaušinių pardavimo vidutinės didmeninės kainos Lietuvos įmonėse, EUR/100 vnt. (be PVM)

Kokybės klasės (pagal svorį)	2015	2016					Pokytis, %	
	37 sav. (09 07–13)	34 sav. (08 22–28)	35 sav. (08 29–09 04)	36 sav. (09 05–11)	37 sav. (09 12–18)	savaitės*	metų**	
A klasė								
L (nuo 63 g iki 73 g)	7,21	6,31	6,36	6,58	6,60	0,30	-8,46	
M (nuo 53 g iki 63 g)	6,91	5,70	6,43	6,03	6,02	-0,17	-12,88	
Vidutinė (L–M)	7,08	6,01	6,40	6,25	6,27	0,32	-11,44	

* lyginant 2016 m. 37 savaitę su 36 savaitę

** lyginant 2016 m. 37 savaitę su 2015 m. 37 savaitę

Pastaba. Vidutinės kainos skaičiuojamos svertiniu būdu

Šaltinis: ŽŪIKVC (ŽŪMPRIS)

Šviežių supakuotų kiaušinių pardavimo vidutinės didmeninės kainos* Lenkijoje, EUR/100 vnt. (be PVM)

Kokybės klasės (pagal svorį)	2015	2016					Pokytis, %	
	36 sav. (08 31–09 06)	33 sav. (08 15–21)	34 sav. (08 22–28)	35 sav. (08 29–09 04)	36 sav. (09 05–11)	savaitės**	metų***	
A klasė								
L (nuo 63 g iki 73 g)	8,93	7,74	7,93	7,14	7,32	2,52	-18,03	
M (nuo 53 g iki 63 g)	8,17	7,52	8,70	5,46	5,86	7,33	-28,27	
Vidutinė (L–M)	8,55	7,63	8,32	6,30	6,59	4,60	-22,92	

* kainos (EUR) pateiktos pagal atitinkamos datos ECB valiutos kursą

** lyginant 2016 m. 36 savaitę su 35 savaitę

*** lyginant 2016 m. 36 savaitę su 2015 m. 36 savaitę

Šaltinis: ZSRIR


Vidutinės didmeninės vištienos skerdenų (A klasės, 65 %) kainos Europos Sąjungos valstybėse, EUR/100 kg (be PVM)

Valstybė	Data	2016					Pokytis, %	
	2015 36 sav. (08 31–09 06)	33 sav. (08 15–21)	34 sav. (08 22–28)	35 sav. (08 29–09 04)	36 sav. (09 05–11)	savaitės*	metų**	
Lietuva	148,84	140,77	140,06	139,44	135,36	-2,93	-9,06	
Latvija	158,50	156,90	157,80	158,60	158,00	-0,38	-0,32	
Estija	...	170,00	156,00	178,00	180,00	1,12	-	
Belgija	177,00	169,00	169,00	169,00	169,00	0,00	-4,52	
Bulgarija	146,24	145,19	155,39	148,11	147,84	-0,18	1,09	
Čekija	183,26	174,06	176,38	175,47	175,21	-0,15	-4,39	
Danija	254,22	240,97	243,16	229,07	234,07	2,18	-7,92	
Vokietija	260,00	266,00	266,00	266,00	267,00	0,38	2,69	
Graikija	203,17	201,75	201,75	201,42	201,25	-0,08	-0,95	
Ispanija	184,12	163,29	163,07	162,16	159,41	-1,70	-13,42	
Prancūzija	225,00	225,00	225,00	225,00	225,00	0,00	0,00	
Kroatija	184,21	179,56	178,93	180,28	182,16	1,04	-1,11	
Airija	180,00	97,67	97,67	97,67	97,67	0,00	-45,74	
Italija	212,50	157,50	157,50	160,00	155,00	-3,13	-27,06	
Kipras	254,52	253,87	253,87	253,87	253,76	-0,04	-0,30	
Vengrija	151,08	144,15	141,45	137,55	140,99	2,50	-6,68	
Malta	218,75	222,50	222,50	222,50	222,50	0,00	1,71	
Olandija	201,00	181,00	181,00	181,00	181,00	0,00	-9,95	
Austrija	186,17	184,26	183,68	165,10	183,62	11,22	-1,37	
Lenkija	130,09	135,87	133,39	120,30	124,51	3,50	-4,29	
Portugalija	165,00	158,00	148,00	148,00	145,00	-2,03	-12,12	
Rumunija	154,05	151,86	152,75	149,27	152,33	2,05	-1,12	
Slovėnija	188,84	192,13	189,25	187,62	191,33	1,98	1,32	
Slovakija	173,85	153,78	142,17	163,76	145,00	-11,46	-16,59	
Suomija	257,23	257,34	257,07	254,68	255,13	0,18	-0,82	
Švedija	251,09	258,77	261,86	243,10	259,38	6,70	3,30	
Jungtinė Karalystė	178,33	144,48	145,67	147,53	148,52	0,67	-16,71	
ES vidutinė kaina	191,35	176,56	176,16	174,14	174,53	0,22	-8,79	

Vidutinės didmeninės šviežių supakuotų kiaušinių (L ir M kat.) kainos Europos Sąjungos valstybėse, EUR/100 kg (be PVM)

Valstybė	Data	2016					Pokytis, %	
	2015 36 sav. (08 31–09 06)	33 sav. (08 15–21)	34 sav. (08 22–28)	35 sav. (08 29–09 04)	36 sav. (09 05–11)	savaitės*	metų**	
Lietuva	103,60	95,44	95,23	103,65	100,88	-2,67	-2,63	
Latvija	115,09	91,15	94,95	92,63	93,24	0,67	-18,98	
Estija	113,73	108,84	104,09	104,48	108,76	4,10	-4,37	
Belgija	116,60	78,58	79,14	82,24	85,17	3,56	-26,96	
Bulgarija	116,75	107,34	110,10	113,17	109,56	-3,19	-6,16	
Čekija	108,52	72,21	79,00	82,24	88,66	7,82	-18,30	
Danija	171,53	172,02	171,96	171,97	171,99	0,01	0,27	
Vokietija	119,52	85,38	88,93	93,31	96,25	3,15	-19,47	
Graikija	161,73	146,00	146,00	146,00	146,00	0,00	-9,73	
Ispanija	114,84	73,16	72,77	74,88	77,27	3,19	-32,72	
Prancūzija	127,68	88,87	90,77	97,20	103,39	6,37	-19,02	
Kroatija	165,00	167,71	159,48	165,67	166,06	0,23	0,64	
Airija	142,20	137,24	137,24	137,24	137,24	0,00	-3,49	
Italija	178,17	138,49	138,49	139,29	140,87	1,13	-20,94	
Kipras	174,73	176,35	176,35	176,35	176,35	0,00	0,93	
Vengrija	123,95	107,96	111,52	114,98	116,15	1,01	-6,30	
Malta	143,57	163,41	163,41	163,41	163,41	0,00	13,82	
Olandija	118,00	78,00	79,00	82,00	85,00	3,66	-27,97	
Austrija	157,60	164,19	165,26	184,45	168,99	-8,38	7,23	
Lenkija	142,57	149,55	135,17	129,94	110,88	-14,67	-22,23	
Portugalija	133,60	96,56	96,56	96,56	96,56	0,00	-27,72	
Rumunija	110,07	90,94	91,06	93,83	96,83	3,20	-12,02	
Slovėnija	143,93	119,46	118,25	122,34	137,12	12,08	-4,73	
Slovakija	109,70	84,80	88,96	91,42	91,53	0,12	-16,56	
Suomija	153,37	138,94	137,70	133,57	130,90	-2,00	-14,65	
Švedija	199,29	199,23	198,59	196,95	197,76	0,41	-0,77	
Jungtinė Karalystė	144,50	106,68	107,56	108,93	109,67	0,67	-24,10	
ES vidutinė kaina	133,72	103,81	103,77	106,13	106,72	0,56	-20,19	

* lyginant 2016 m. 36 savaitę su 2016 m. 35 savaitę; ** lyginant 2016 m. 36 savaitę su 2015 m. 36 savaitę
... – nėra duomenų

Šaltinis: EK



Šalies pajamos iš paukštienos importo sudarė 124 mln. EUR.

2015 m. vienas Lenkijos gyventojas suvartojo 39,5 kg kiaulienos, 28 kg paukštienos ir 1,5 kg jautienos.

Lietuvos statistikos departamento duomenimis, per 2016 m. septynis mėnesius Lietuva

212,70 t paukštienos (KN kodas 0207) eksportavo į Lenkiją. Paukštienos eksporto vertė sudarė 413,09 tūkst. EUR. Minėtu laikotarpiu Lietuvos paukštienos importas iš Lenkijos sudarė 13 688,43 t, importo vertė – 19 244,23 tūkst. EUR.

Šaltiniai: ŽŪIKVC (ŽŪMPRIS), EUROSTAT, STD ir *Global Meat News*

Kai kurių paukštienos gaminių gamyba Lietuvos įmonėse, t

Gaminio pavadinimas	PGPK kodas	Pagaminta			Pokytis, %	
		2015	2016		mėnesio*	metų**
		rugpjūtis	liepa	rugpjūtis		
Švieži arba atšaldyti nesukapoti viščiukai	10.12.10.10.00	7 276,98	7 550,91	7 933,82	5,07	9,03
Švieži arba atšaldyti nesukapoti kalakutai	10.12.10.20.00	377,75	375,06	411,31	9,67	8,88
Švieži arba atšaldyti viščiukų gabalai	10.12.10.50.00	3 338,67	3 579,03	3 298,23	-7,85	-1,21
Švieži arba atšaldyti kalakutų gabalai	10.12.10.60.00	237,34	252,06	238,66	-5,32	0,56
Užšaldyti nesukapoti viščiukai	10.12.20.13.00	74,39	662,93	363,62	-45,15	388,80
Užšaldyti nesukapoti kalakutai	10.12.20.15.00	•	•	•	-	-
Užšaldyti viščiukų gabalai	10.12.20.53.00	1 603,18	2 309,84	1 435,22	-37,86	-10,48
Užšaldyti kalakutų gabalai	10.12.20.55.00	27,54	40,12	46,49	15,88	68,81
Užšaldytos naminių paukščių kepenys	10.12.20.80.00	10,40	43,11	44,37	2,92	326,63
Naminių paukščių taukai	10.12.30.00.00	•	•	•	-	-
Švieži arba atšaldyti naminių paukščių valgomieji mėsos subproduktai (išskyrus žąsų ir ančių riebiąsias kepenis)	10.12.40.20.00	556,09	505,18	544,64	7,81	-2,06
Užšaldyti naminių paukščių mėsos subproduktai (išskyrus kepenis)	10.12.40.50.00	418,98	691,83	355,72	-48,58	-15,10
Kiti gaminiai arba konservai iš kalakutienos	10.13.15.25.00	173,15	212,07	240,40	13,36	38,84
Kiti gaminiai arba konservai iš paukštienos	10.13.15.35.00	2 042,82	2 261,01	2 272,05	0,49	11,22

* lyginant 2016 m. rugpjūčio mėn. su liepos mėn.

** lyginant 2016 m. rugpjūčio mėn. su 2015 m. rugpjūčio mėn.

• – konfidencialūs duomenys

Šaltinis: ŽŪIKVC (ŽŪMPRIS)

Lietuvos įmonėse pagamintų paukštienos gaminių pardavimas, t

Gaminio pavadinimas	PGPK kodas	Parduota					
		Lietuvos rinkoje			kitose ES šalyse		
		2016		pokytis, %*	2016		pokytis, %*
		liepa	rugpjūtis		liepa	rugpjūtis	
Švieži arba atšaldyti nesukapoti viščiukai	10.12.10.10.00	211,90	176,06	-16,91	83,97	41,88	-50,13
Švieži arba atšaldyti nesukapoti kalakutai	10.12.10.20.00	0,03	-	-	-	-	-
Švieži arba atšaldyti viščiukų gabalai	10.12.10.50.00	1 978,57	2 112,98	6,79	1 354,18	1 381,14	1,99
Švieži arba atšaldyti kalakutų gabalai	10.12.10.60.00	132,34	136,78	3,35	41,03	31,01	-24,42
Užšaldyti nesukapoti viščiukai	10.12.20.13.00	28,50	155,88	446,95	23,80	55,80	134,45
Užšaldyti nesukapoti kalakutai	10.12.20.15.00	•	•	-	•	•	-
Užšaldytos nesukapotos žąsų, antys arba patarškos	10.12.20.17.00	0,02	0,02	0,00	-	-	-
Užšaldyti viščiukų gabalai	10.12.20.53.00	837,00	894,66	6,89	792,42	853,80	7,75
Užšaldyti kalakutų gabalai	10.12.20.55.00	23,66	19,35	-18,22	27,02	17,57	-34,97
Užšaldytos naminių paukščių kepenys	10.12.20.80.00	30,45	42,57	39,80	2,48	3,04	22,58
Naminių paukščių taukai	10.12.30.00.00	-	-	-	-	-	-
Švieži arba atšaldyti naminių paukščių valgomieji mėsos subproduktai (išskyrus žąsų ir ančių riebiąsias kepenis)	10.12.40.20.00	406,56	432,12	6,29	59,88	59,78	-0,17
Užšaldyti naminių paukščių mėsos subproduktai (išskyrus kepenis)	10.12.40.50.00	241,82	173,31	-28,33	57,41	109,94	91,50
Kiti gaminiai arba konservai iš kalakutienos	10.13.15.25.00	111,07	123,90	11,55	60,13	68,01	13,10
Kiti gaminiai arba konservai iš paukštienos	10.13.15.35.00	1 371,51	1 473,23	7,42	756,35	749,29	-0,93

* lyginant 2016 m. rugpjūčio mėn. su liepos mėn.

• – konfidencialūs duomenys

Šaltinis: ŽŪIKVC (ŽŪMPRIS)

Paukštienos ir kiaušinių rinkos sektoriaus informaciją parengė G. Žiziūnaitė ir D. Špokaitė, tel. (8 37) 39 78 02



Pieno ir pieno gaminių rinka

2016 m. vasarą Lietuvoje iš šalies pieno gamintojų žalio pieno buvo supirktas mažiau. Šių metų birželio–rugsjūčio mėn. Lietuvoje iš šalies pieno gamintojų buvo supirktas 416,63 tūkst. t žalio natūralaus riebumo pieno ir tai 4,4 proc. mažiau nei praėjusių metų atitinkamu laikotarpiu. Ši skaičių sudaro iš ūkininkų ir šeimos ūkių supirktas žalio natūralaus riebumo pieno kiekis, kuris sumažėjo 5,7 proc. (iki 324,22 tūkst. t) ir iš žemės ūkio bendrovių ir įmonių supirktas žalio natūralaus riebumo pieno kiekis, padidėjęs vos 0,3 proc. (iki 92,41 tūkst. t). Lietuvos pieno gamintojams šių metų vasarą už parduotą 1 t žalio natūralaus riebumo pieno buvo mokama vidutiniškai po 172,10 EUR (be PVM) – 13,5 proc. mažiau nei 2015 m. vasarą. Ūkininkams

ir šeimos ūkiams mokėta minėto pieno supirkimo kaina (be PVM) sumažėjo apie 14,2 proc. (iki 159,80 EUR/t), o žemės ūkio bendrovėms ir įmonėms – apie 12,5 proc. (iki 215,3 EUR/t (be PVM)).

Šių metų birželio–rugsjūčio mėn. Lietuvos pieno supirkėjai iš kitų ES valstybių supirko 92,40 tūkst. t žalio natūralaus riebumo pieno, t. y. 4,0 proc. mažiau nei 2015 m. vasarą, o vidutinė minėto pieno supirkimo kaina iš kitų ES valstybių sumažėjo 11,7 proc. (iki 191,09 EUR/t (be PVM)).

2016 m. vasarą Lietuvos pieno supirkėjai į kitas ES valstybes pardavė 34,10 tūkst. t žalio natūralaus riebumo pieno – 13,9 proc. daugiau nei 2015 m. tuo pačiu laikotarpiu. Vidutinė minėto pieno pardavimo kaina buvo vos 0,9 proc. didesnė

Pasaulinės pieno supirkimo kainos (be PVM), EUR/100 kg

Pieninės pavadinimas	Valstybė	2016				Pokytis, %	
		2015 liepa	gegužė	birželis	2016 liepa	mėnesio ³⁾	metų ⁴⁾
Milcobel	Belgija	28,49	22,27	22,27	22,27	0,00	-21,83
Müller (Leppersdorf)	Vokietija	26,87	22,17	22,66	23,65	4,37	-11,98
DMK	Vokietija	27,17	21,23	20,24	20,24	0,00	-25,51
Arla Foods DK	Danija	28,90	25,81	24,54	24,51	-0,12	-15,19
Bongrain (Basse Normandie)	Prancūzija	33,91	29,00	28,86	28,86	0,00	-14,89
Danone (Pas de Calais)	Prancūzija	37,76	30,68	31,14	31,55	1,32	-16,45
Lactalis (Pays de la Loire)	Prancūzija	33,57	27,87	27,75	27,48	-0,97	-18,14
Sodiaal (Pas de Calais)	Prancūzija	32,81	29,22	28,96	28,96	0,00	-11,73
Dairy Crest (Davidstow)	D. Britanija	35,26	23,62	23,30	24,50	5,15	-30,52
Glanbia	Airija	24,98	21,00	21,00	21,02	0,10	-15,85
Kerry Agribusiness	Airija	26,52	22,93	22,93	22,93	0,00	-13,54
Granarolo (North)	Italija	38,29	36,35	36,35	36,35	0,00	-5,07
DOC Kaas	Olandija	24,67	21,25	20,25	20,25	0,00	-17,92
Friesland Campina	Olandija	29,17	24,24	24,24	24,24	0,00	-16,90
Vidutinė kaina*		30,60	25,55	25,32	25,49	0,65	-16,71
JAV ²⁾		37,13	28,83	30,11	35,05	16,41	-5,60
Naujoji Zelandija ¹⁾		19,76	20,11	22,86	25,96	13,56	31,38

Pastabos. Kainos taikomos pieno gamintojams, kurių pienas atitinka sekančius reikalavimus: standartinis 4,20 % riebumas, 3,40 % baltymingumas; bendras bakterinis užterštumas 25 tūkst./cm³, somatinių ląstelių skaičius 250 tūkst./cm³; metinis pristatomas kiekis – 500 tonų.

¹⁾ remiantis Fonterra prognozėmis, perskaičiuotas į 4,20 % riebumo ir 3,40 % baltymingumo pieną;

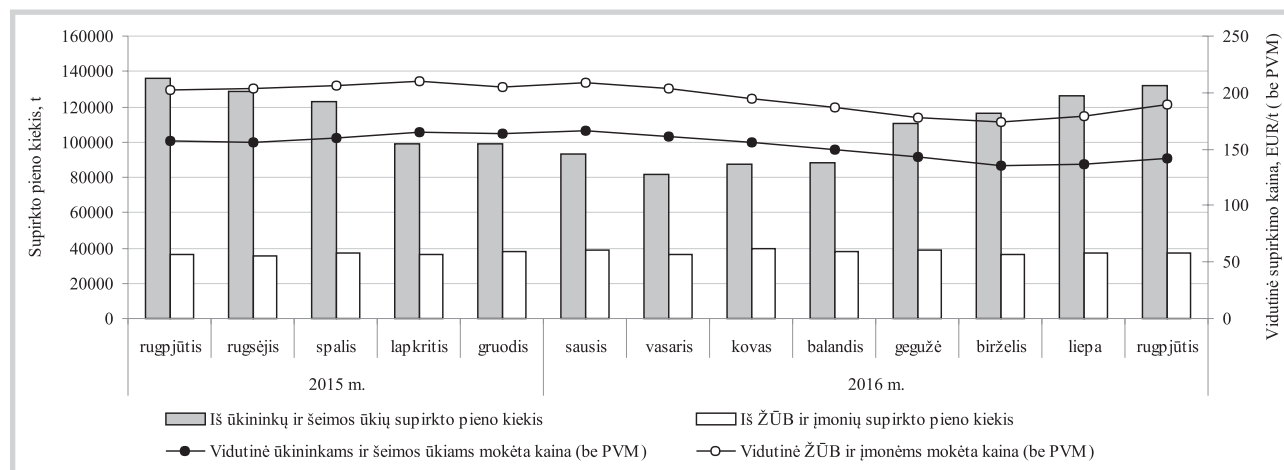
²⁾ remiantis USDA pranešimu, perskaičiuotas į 4,20 % riebumo ir 3,40 % baltymingumo pieną; somatinių ląstelių skaičius 250 tūkst./cm³;

³⁾ lyginant 2016 m. liepos mėn. su birželio mėn.;

⁴⁾ lyginant 2016 m. liepos mėn. su 2015 m. liepos mėn.

Šaltinis: LTO International Milk Price Comparison at www.milkprices.nl

Žalio pieno* supirkimas Lietuvoje iš šalies pieno gamintojų



* įskaitomojo svorio (riebumas – 3,4 %, baltymingumas – 3 %).

Šaltinis: ŽŪIKVC (ŽŪMPRIS)



ir sudarė 226,95 EUR/t (be PVM). Didžioji dalis (apie 97 proc.) žalio natūralaus riebumo pieno buvo parduota į Lenkiją. Palyginti su 2015 m. birželio-rugpjūčio mėn., minėto pieno į Lenkiją buvo parduota 17,8 proc. daugiau (iš viso 33,17 tūkst. t), o

pardavimo kaina padidėjo 4,5 proc. (iki 227,77 EUR/t (be PVM).

Šių metų I pusmetį Lietuvoje vidutinė žalio natūralaus riebumo pieno supirkimo kaina (be PVM) mažėjo ir tik nuo liepos mėn. pradėjo po truputį

Pasaulinės kai kurių pieno gaminių kainos*, EUR/kg

Gaminio pavadinimas		Vidutinė kaina					pokytis, %	
		JAV						
		2015	2016					
		36 sav. (08 31–09 04)	33 sav. (08 15–19)	34 sav. (08 22–26)	35 sav. (08 29–09 02)	36 sav. (09 05–09)	savaitės ¹⁾	metų ²⁾
Sviestas, AA	CME	4,73	4,33	4,08	4,09	4,00	-2,20	-15,43
Sūris <i>Cheddar</i> , luitais		3,37	3,56	3,50	3,35	3,35	0,00	-0,59
LPM, Centrinis ir Rytų regionas, FOB		1,57	1,72	1,76	1,78	1,79	0,56	14,01
NPM, Nacionalinis vid., FOB		2,26	2,62	2,58	2,61	2,59	-0,77	14,60
Išrūgų milteliai, Centrinis regionas, FOB		0,43	0,56	0,58	0,58	0,60	3,45	39,53
Vakarų Europoje, eksportui, FOB								
		2015	2016				pokytis, %	
		34–35 sav. (08 17–28)	32–33 sav. (08 08–19)	34–35 sav. (08 22–09 02)		2 savaitės ³⁾		metų ²⁾
Sviestas, 82 %rieb.		2,48	3,47	3,56		2,59		43,55
LPM		1,55	1,84	1,87		1,63		20,65
NPM		1,84	2,39	2,43		1,67		32,07
Lydytas sviestas		2,99	3,73	3,81		2,14		27,42
Išrūgų milteliai		0,57	0,74	0,76		2,70		33,33
Okeanijos valstybėse, eksportui, FOB								
		2015	2016				pokytis, %	
		34–35 sav. (08 17–28)	32–33 sav. (08 08–19)	34–35 sav. (08 22–09 02)		2 savaitės ³⁾		metų ²⁾
Sviestas, 82 %rieb.		2,51	2,81	3,03		7,83		20,72
LPM		1,59	1,78	1,87		5,06		17,61
NPM		1,80	2,38	2,45		2,94		36,11
Sūris <i>Cheddar</i>		2,66	2,94	2,98		1,36		12,03

LPM – nugriebto pieno milteliai; NPM – nenugriebto pieno milteliai.

Šaltinis: USDA

* kainos užsienio valstybėse (EUR) pateiktos pagal atitinkamas ECB valiutų kursą;

¹⁾ lyginant dvi paskutiniąsias savaites; ²⁾ lyginant 2016 m. ir 2015 m. atitinkamų laikotarpių duomenis; ³⁾ lyginant 2016 m. 34–35 sav. su 32–33 sav.

Kai kurių pieno gaminių kainos¹⁾ Latvijoje, Estijoje ir Lenkijoje, EUR/mat. vnt.

Valstybė, gaminys	Mat. vnt.	2015	2016			Pokytis, %	
		rugpjūtis	birželis	liepa	rugpjūtis	mėnesio ²⁾	metų ³⁾
Latvija							
<i>Tilsit</i> sūriai	kg	3,30	3,30	3,03	3,06	0,99	-7,27
Estija							
Nugriebto pieno milteliai	kg	1,65	●	●	●	-	-
Geriamasis pienas (2,5 %rieb., išfasuotas į plėvelės fasuotes)	l	0,33	0,29	0,28	0,28	0,00	-15,15
Geriamasis pienas (2,5 %rieb., išfasuotas į tetrapako fasuotes)	l	0,46	0,40	0,39	0,40	2,56	-13,04
Geriamasis pienas (3,5 %rieb., išfasuotas į plėvelės fasuotes)	l	0,44	0,40	0,40	0,40	0,00	-9,09
Geriamasis pienas (3,5 %rieb., išfasuotas į tetrapako fasuotes)	l	0,51	0,45	0,44	●	-	-
Sviestas (82 %rieb., 25 kg luitais)	kg	2,92	2,46	2,75	2,96	7,64	1,37
Sviestas (>80 %rieb., išfasuotas po 150–250 g fasuotes)	kg	3,91	3,66	3,48	3,63	4,31	-7,16
<i>Edam</i> sūriai	kg	2,50	2,26	2,34	2,40	2,56	-4,00
<i>Gouda</i> sūriai	kg	2,29	2,17	2,25	2,43	8,00	6,11
<i>Tilsit</i> sūriai	kg	2,65	2,44	2,44	●	-	-
Varškės sūriai (4 %rieb.)	kg	2,44	2,39	2,28	2,41	5,70	-1,23
Lenkija*							
Sviestas (82 %rieb., luitais)	kg	2,77	2,51	2,93	3,23	10,13	16,67
Sviestas (82 %rieb., fasuotas)	kg	3,08	2,81	3,23	3,57	10,41	15,96
Nenugriebto pieno milteliai	kg	2,23	1,92	1,96	2,14	9,27	-3,96
Nugriebto pieno milteliai	kg	1,70	1,61	1,62	1,70	4,63	-0,40
Išrūgų milteliai	kg	0,67	0,53	0,58	0,62	7,74	-7,12
<i>Edam</i> sūriai	kg	2,46	2,30	2,51	2,84	13,23	15,40
<i>Emmentaler</i> sūriai	kg	3,23	2,83	2,92	3,23	10,78	0,19
<i>Mozzarella</i> sūriai	kg	2,99	2,75	2,69	2,80	4,03	-6,45

¹⁾ gamintojų vidutinės (svertinės) kainos, be PVM;

Šaltiniai: LVAEI, EKI ir AMI

²⁾ lyginant 2016 m. rugpjūčio mėn. su liepos mėn.; ³⁾ lyginant 2016 m. rugpjūčio mėn. su 2015 m. rugpjūčio mėn.;

* kainos užsienio valstybėse (EUR) pateiktos pagal atitinkamas ECB valiutų kursą; ● – konfidencialūs duomenys.



didėti: liepos mėn., palyginti su birželio mėn., padidėjo 0,7 proc. (iki 169,25 EUR/t), o rugpjūčio mėn., palyginti su liepos mėn. – dar 5,5 proc. (iki 178,62 EUR/t). ŽŪIKVC (ŽŪMPRIS) duomenimis, šių metų rugsėjo mėn. vidutinė žalio natūralaus

riebumo pieno supirkimo kaina Lietuvoje turėtų sudaryti apie 201,7 EUR/t (be PVM).

2016 m. rugpjūčio mėn. ir toliau didėjo pasaulinės pieno gaminių kainos. Jungtinių Tautų maisto ir žemės ūkio organizacijos duomenimis,

Žalio pieno supirkimo kainos ES valstybėse, EUR/100 kg (be PVM)

Valstybė	2015	2016			Pokytis, %	
	liepa	gegužė	birželis	liepa	mėnesio ¹⁾	metų ²⁾
Belgija	26,70	22,85	22,26	22,12	-0,63	-17,15
Bulgarija	26,19	24,73	24,60	25,03	1,75	-4,43
Čekija	25,87	22,52	22,02	21,96	-0,27	-15,11
Danija	30,90	27,42	26,22	26,08	-0,53	-15,60
Vokietija	27,94	23,96	23,18	23,42	1,04	-16,18
Estija	23,89	21,19	20,24	20,04	-0,99	-16,12
Graikija	27,10	23,99	23,50	22,53	-4,13	-16,86
Ispanija	41,54	37,56	37,35	37,52	0,46	-9,68
Prancūzija	28,83	28,35	27,96	27,77	-0,68	-3,68
Airija	32,18	28,78	28,65	28,40	-0,87	-11,75
Kroatija	30,78	28,78	28,16	27,89	-0,96	-9,39
Italija	34,49	31,07	30,63	30,63	0,00	-11,19
Kipras	55,81	54,71	55,00	54,97	-0,05	-1,51
Latvija	21,04	18,24	17,78	17,71	-0,39	-15,83
Lietuva	19,95	17,95	16,80	16,93	0,77	-15,14
Liuksemburgas	28,02	26,10	25,04	24,72	-1,28	-11,78
Vengrija	23,90	21,67	21,02	20,96	-0,29	-12,30
Malta	46,49	43,97	45,03	45,82	1,75	-1,44
Olandija	30,00	25,00	25,00	25,00	0,00	-16,67
Austrija	31,77	29,77	29,26	29,19	-0,24	-8,12
Lenkija	26,96	23,33	23,12	23,29	0,74	-13,61
Portugalija	28,10	27,59	27,40	26,98	-1,53	-3,99
Rumunija	23,64	21,81	21,62	22,67	4,86	-4,10
Slovėnija	27,25	23,46	23,16	23,34	0,78	-14,35
Slovakija	26,43	23,67	23,17	23,12	-0,22	-12,52
Suomija	36,29	37,24	36,77	35,50	-3,45	-2,18
Švedija	30,71	29,60	27,96	27,56	-1,43	-10,26
Jungtinė Karalystė	32,87	26,26	25,20	23,55	-6,55	-28,35
Vidutinė ES-15	30,58	26,86	26,31	26,02	-1,10	-14,90
Vidutinė ES	29,92	26,30	25,77	25,54	-0,89	-14,64

Pastabos: 1. Žalias pienas, supirktas Lietuvoje: 2015 m. 7 mėn.: 3,97 % riebumo, 3,20 % baltymingumo; 2016 m. 5 mėn.: 4,13 % riebumo, 3,21 % baltymingumo; 6 mėn.: 4,02 % riebumo, 3,20 % baltymingumo; 7 mėn.: 3,96 % riebumo, 3,21 % baltymingumo. 2. Duomenų apie žalio pieno riebumą ir baltymingumą ES valstybėse Europos Komisija neskelbia.

¹⁾ lyginant 2016 m. liepos mėn. su birželio mėn.; ²⁾ lyginant 2016 m. liepos mėn. su 2015 m. liepos mėn.

Šaltiniai: ŽŪIKVC (ŽŪMPRIS) ir EK

Žalio pieno eksportas iš Lietuvos į kitas ES šalis

Žalio pieno eksportas į kitas ES šalis	Matavimo vnt.	2015	2016			Pokytis, %		
		rugpjūtis	birželis	liepa	rugpjūtis	mėnesio ¹⁾	metų ²⁾	
Natūralaus riebumo pienas								
Vidutinė eksporto kaina ³⁾ į kitas ES šalis	EUR/t	227,01	190,98	233,64	255,60	9,40	12,59	
Vidutinis riebumas ⁴⁾	%	3,98	4,02	4,02	3,99	-0,75	0,25	
Vidutinis baltymingumas ⁵⁾	%	3,17	3,20	3,19	3,26	2,19	2,84	
Bendras eksportuotas kiekis į kitas ES šalis	t	10 806,41	11 016,70	12 067,99	11 014,06	-8,73	1,92	
Iš to skaičiaus:								
Į Lenkiją	kiekis	t	10 199,80	10 140,27	12 067,99	10 963,95	-9,15	7,49
	vidutinė kaina ³⁾	EUR/t	219,59	190,47	233,64	255,81	9,49	16,49
	vidutinis riebumas ⁴⁾	%	3,98	3,99	4,02	3,99	-0,75	0,25
	vidutinis baltymingumas ⁵⁾	%	3,17	3,19	3,19	3,26	2,19	2,84

Įskaitomojo svorio pienas⁶⁾

Bendras eksportuotas kiekis į kitas ES šalis	t	12 412,57	12 801,33	13 996,41	12 939,82	-7,55	4,25
Vidutinė eksporto kaina ³⁾ į kitas ES šalis	EUR/t	197,64	164,36	201,45	217,56	8,00	10,08

¹⁾ lyginant 2016 m. rugpjūčio mėn. su liepos mėn.; ²⁾ lyginant 2016 m. rugpjūčio mėn. su 2015 m. rugpjūčio mėn.; ³⁾ svertinė, be PVM; ⁴⁾ ir ⁵⁾ svertinis; ⁶⁾ įskaitomojo svorio pienas (riebumas – 3,4 %, baltymingumas – 3,0 %), perskaičiuotas remiantis metodika, patvirtinta Lietuvos Respublikos žemės ir miškų ūkio ministerijos 1998 m. vasario 12 d. įsakymu Nr. 67.

Duomenys pateikti remiantis Pieno supirkimo ir pardavimo mėnesio ataskaita PS-2.

Šaltinis: ŽŪIKVC (ŽŪMPRIS)



pieno gaminių kainų indeksas 2016 m. rugpjūčio mėn., palyginti su liepos mėn., padidėjo 12,3 proc. ir sudarė 154,6 punktus. Tai didžiausia šio indekso reikšmė nuo šių metų pradžios. Palyginti su 2015 m. rugpjūčio mėn., minėtas indeksas padidėjo apie 14,1 proc. Šiam indekso augimui įtakos turėjo visų pieno gaminių, įtrauktų į indekso skaičiavimą (sūrio, sviesto, nugriebto ir nenugriebto pieno miltelių) kainų padidėjimas ir žalio pieno gamybos sumažė-

jimas kai kuriose pasaulio šalyse (ES, Australijoje).

Europos Komisijos duomenimis, šių metų rugpjūčio mėn., palyginti su liepos mėn., ES padidėjo kai kurių pieno gaminių vidutinės pardavimo kainos: išrūgų miltelių – 20,5 proc. (iki 0,8 EUR/kg), sviesto – 10,4 proc. (iki 3,3 EUR/kg), nenugriebto pieno miltelių – 6,4 proc. (iki 2,4 EUR/kg), nugriebto pieno miltelių – 4,41 proc. (iki 1,8 EUR/kg).

Šaltiniai: ŽŪIKVC (ŽŪMPRIS), EK ir FAO

Žalio pieno supirkimas iš Lietuvos pieno gamintojų

Žalio pieno supirkimas pagal tiekėjus	Supirkto pieno kiekis, t				Pokytis, %		Vidutinė kaina, EUR/t ¹⁾				Pokytis, %	
	2015		2016		mėnesio ²⁾	metų ³⁾	2015		2016		mėnesio ²⁾	metų ³⁾
	rugpjūtis	birželis	liepa	rugpjūtis			rugpjūtis	birželis	liepa	rugpjūtis		
Natūralaus riebumo pienas												
Iš ūkininkų ir šeimos ūkių, netaikant nuoskaitų	112 884,64	94 747,11	104 002,29	106 583,03	2,48	-5,58	180,02	158,32	159,06	167,48	5,29	-6,97
Iš žemės ūkio bendrovių ir įmonių, netaikant nuoskaitų	29 461,65	30 157,60	30 988,44	30 260,08	-2,35	2,71	240,92	207,69	211,37	228,27	8,00	-5,25
Supirkta iš viso netaikant nuoskaitų	142 346,29	124 904,71	134 990,73	136 843,11	1,37	-3,87	192,63	170,24	171,07	180,92	5,76	-6,08
Iš ūkininkų ir šeimos ūkių, taikant nuoskaitas	6 600,70	6 082,34	5 887,24	6 917,10	17,49	4,79	149,00	123,60	127,14	132,59	4,29	-11,01
Iš žemės ūkio bendrovių ir įmonių, taikant nuoskaitas	974,76	359,85	321,90	323,80	0,59	-66,78	210,01	150,99	176,12	186,68	6,00	-11,11
Supirkta iš viso taikant nuoskaitas	7 575,46	6 442,19	6 209,14	7 240,90	16,62	-4,42	156,85	125,13	129,68	135,00	4,10	-13,93
Bendras kiekis	149 921,75	131 346,90	141 199,87	144 084,00	2,04	-3,89						
Vidutinė kaina¹⁾							190,82	168,03	169,25	178,62	5,54	-6,39
Iskaitomojo svorio pienas⁴⁾												
Iš ūkininkų ir šeimos ūkių	136 117,25	116 500,45	126 058,56	132 197,03	4,87	-2,88	156,52	135,21	137,17	141,97	3,50	-9,30
Iš žemės ūkio bendrovių ir įmonių	36 049,94	36 229,09	36 862,39	36 844,94	-0,05	2,21	202,57	174,39	179,22	189,11	5,52	-6,64
Bendras kiekis	172 167,19	152 729,54	162 920,95	169 041,97	3,76	-1,82						
Vidutinė kaina¹⁾							166,16	144,51	146,68	152,24	3,79	-8,38

Pastaba. Žalias natūralaus riebumo pienas, supirkamas Lietuvoje: 2015 m. 8 mėn.: 3,94 % riebumo, 3,19 % baltymingumo; 2016 m. 6 mėn.: 4,02 % riebumo, 3,20 % baltymingumo; 7 mėn.: 3,96 % riebumo, 3,21 % baltymingumo; 8 mėn.: 3,96 % riebumo, 3,27 % baltymingumo.

¹⁾ Vidutinė svertinė Lietuvos pieno gamintojams mokėta kaina (be PVM);

²⁾ lyginant 2016 m. rugpjūčio mėn. su liepos mėn.; ³⁾ lyginant 2016 m. rugpjūčio mėn. su 2015 m. rugpjūčio mėn.;

⁴⁾ perskaičiuotas į 3,4 % riebumo ir 3,0 % baltymingumo pienu.

Duomenys pateikti remiantis Pieno supirkimo ir pardavimo mėnesio ataskaita PS-2.

Šaltinis: ŽŪIKVC (ŽŪMPRIS)

Žalio pieno importas į Lietuvą iš kitų ES šalių

Žalio pieno importas iš kitų ES šalių	Matavimo vnt.	2015		2016		Pokytis, %	
		rugpjūtis	birželis	liepa	rugpjūtis	mėnesio ¹⁾	metų ²⁾
Natūralaus riebumo pienas							
Vidutinė importo kaina ³⁾ iš kitų ES šalių	EUR/t	212,52	184,20	186,28	202,45	8,68	-4,74
Vidutinis riebumas ⁴⁾	%	3,93	3,91	3,91	3,91	0,00	-0,51
Vidutinis baltymingumas ⁵⁾	%	3,26	3,21	3,20	3,29	2,81	0,92
Bendras importuotas kiekis iš kitų ES šalių	t	31 327,74	29 559,11	31 563,18	31 279,33	-0,90	-0,15
Iskaitomojo svorio pienas⁶⁾							
Bendras importuotas kiekis iš kitų ES šalių	t	36 457,97	33 893,99	36 097,54	36 583,97	1,35	0,35
Vidutinė importo kaina ³⁾ iš kitų ES šalių	EUR/t	182,61	160,65	162,88	173,10	6,27	-5,21

¹⁾ lyginant 2016 m. rugpjūčio mėn. su liepos mėn.; ²⁾ lyginant 2016 m. rugpjūčio mėn. su 2015 m. rugpjūčio mėn.; ³⁾ svertinė, be PVM; ⁴⁾ ir ⁵⁾ svertinis;

⁶⁾ iskaitomojo svorio pienas (riebumas – 3,4 %, baltymingumas – 3,0 %), perskaičiuotas remiantis metodika, patvirtinta Lietuvos Respublikos žemės ir miškų ūkio ministerijos 1998 m. vasario 12 d. įsakymu Nr. 67.

Duomenys pateikti remiantis Pieno supirkimo ir pardavimo mėnesio ataskaita PS-2.

Šaltinis: ŽŪIKVC (ŽŪMPRIS)



Kai kurių pieno gaminių vidutinės savaitinės kainos* (gamintojų) ES valstybėse, EUR/kg (be PVM)

Gaminys	Valstybė	2015		2016			Pokytis, %		
		36 sav. (08 31–09 06)	33 sav. (08 15–21)	34 sav. (08 22–28)	35 sav. (08 29–09 04)	36 sav. (09 05–11)	savaitės ¹⁾	metų ²⁾	
Sviestas (82 % rieb.)	išfasuotas luitais	Lietuva	3,39	3,70	3,09	3,02	3,20	5,96	-5,60
	išfasuotas į mažesnes fasuotes	Lietuva	3,39	3,59**	3,52	3,64**	3,32	-8,79	-2,06
	išfasuotas luitais	Latvija	2,53	3,16	3,15	3,18	3,42	7,55	35,18
	išfasuotas luitais	Estija	3,71	3,14	3,23	2,91	3,52	20,96	-5,12
	išfasuotas po 150–250 g	Estija	3,99	3,51	3,74	3,91	3,96	1,28	-0,75
	išfasuotas luitais	Vokietija	2,82	3,78	3,95	4,23	4,35	2,84	54,26
	išfasuotas po 250 g	Vokietija	2,72	3,30	3,30	3,30	3,30	0,00	21,32
	I rūšis	Prancūzija	2,75	3,50	3,67	3,80	3,92	3,16	42,55
	išfasuotas luitais	Belgija	2,72	3,63	3,71	3,83	3,95	3,13	45,22
	firminis	Italija	2,75	3,65	3,75	2,74	36,36
	išfasuotas luitais	Jungtinė	2,64	4,10	...	-	-
	išfasuotas į mažesnes fasuotes	Karalystė	3,62	4,22	...	-	-
	išfasuotas į mažesnes fasuotes	Airija	3,48	4,10	...	-	-
	išfasuotas luitais	Olandija	2,62	3,50	3,67	3,77	3,89	3,18	48,47
	išfasuotas luitais	Slovakija	4,02	3,81	3,86	4,02	4,08	1,49	1,49
	išfasuotas po 200–250 g	Slovakija	4,07	3,82	4,00	4,33	4,38	1,15	7,62
	išfasuotas luitais	Čekija	3,37	3,16	3,11	3,28	3,29	0,30	-2,37
	išfasuotas į mažesnes fasuotes	Čekija	3,80	3,55	3,36	3,59	3,66	1,95	-3,68
	išfasuotas luitais	Lenkija	2,77	3,34	3,25	3,30	3,43	3,94	23,83
	išfasuotas į mažesnes fasuotes	Lenkija	3,04	3,60	3,63	3,60	3,72	3,33	22,37
ES vidutinė kaina		2,84	3,32	3,41	3,45	3,73	8,12	31,34	
Nugriebto pieno milteliai		Lietuva	1,69	1,71	1,71	•	•	-	-
		Latvija	1,59	...	1,71	-	-
	išfasuoti po 25 kg	Vokietija	1,67	1,87	1,91	1,95	1,98	1,54	18,56
		Prancūzija	1,70	1,77	1,85	1,90	1,97	3,68	15,88
		Belgija	1,72	1,85	1,88	1,90	1,98	4,21	15,12
		Olandija	1,67	1,80	1,85	1,89	1,93	2,12	15,57
		Jungtinė Karalystė	1,74	1,92	...	-	-
		Čekija	1,83	1,73	1,75	1,83	1,82	-0,55	-0,55
		Lenkija	1,68	1,70	1,71	1,69	1,73	2,37	2,98
ES vidutinė kaina		1,72	1,78	1,82	1,85	1,90	2,70	10,47	
Nenu- griebto pieno milteliai	išfasuoti po 25 kg	Vokietija	2,12	2,43	2,51	2,56	2,61	1,95	23,11
		Prancūzija	2,10	2,40	2,40	2,60	2,64	1,54	25,71
		Belgija	2,22	2,36	2,43	2,50	2,58	3,20	16,22
		Olandija	1,98	2,30	2,34	2,44	2,48	1,64	25,25
		Lenkija	2,16	2,17	2,25	2,12	2,14	0,94	-0,93
ES vidutinė kaina		2,18	2,31	2,45	2,50	2,53	1,20	16,06	
Išrūgų milteliai	išfasuoti po 25 kg	Vokietija	0,71	0,84	0,86	0,92	0,96	4,35	35,21
		Olandija	0,54	0,73	0,77	0,80	0,82	2,50	51,85
		Jungtinė Karalystė	0,78	0,86	...	-	-
		Čekija	0,78	0,63	0,65	0,69	0,70	1,45	-10,26
		Lenkija	0,63	0,62	0,65	0,62	0,65	4,84	3,17
ES vidutinė kaina		0,64	0,81	0,83	0,87	0,90	3,45	40,63	
Sūriai	<i>Gouda</i>	Lietuva	3,30	2,73**	2,68	2,64**	2,56	-3,03	-22,42
	<i>Tilsit</i>	Lietuva	3,46	3,25**	3,29**	3,20**	3,52	10,00	1,73
	Kietieji ilgai brandinti		3,46	3,81	4,61	3,99	3,84	-3,76	10,98
	<i>Edam</i>	Estija	2,40	2,57	2,54	2,40	2,60	8,33	8,33
	<i>Gouda</i>	Estija	2,27	3,91	2,47	...	2,50	-	10,13
	<i>Edam</i>	Latvija	4,23	2,91	2,65	2,75	2,72	-1,09	-35,70
	<i>Cheddar</i>	Latvija	2,45	2,19	2,07	2,25	2,22	-1,33	-9,39
	<i>Emmental</i> , 45 % s. m. (išfasuotas po 2–6 kg)	Vokietija	3,83	3,50	3,50	3,45	3,60	4,35	-6,01
	<i>Parmigiano</i>		7,45	8,30	8,30	0,00	11,41
	<i>Grana Padano</i>		7,38	7,38	7,38	0,00	0,00
	<i>Provolone</i>		5,78	5,28	5,28	0,00	-8,65
	<i>Provolone Cremona</i>	Italija	5,50	...	5,05	5,05	5,05	0,00	-8,18
	<i>Gorgonzola</i>		5,40	4,90	4,90	0,00	-9,26
	<i>Italico</i>		5,20	4,70	4,70	0,00	-9,62
	<i>Taleggio</i>		5,25	4,75	4,75	0,00	-9,52
	<i>Cheddar</i>	Belgija	2,70	3,06	3,11	3,19	3,26	2,19	20,74
	<i>Cheddar</i>	Jungtinė Karalystė	3,07	3,60	...	-	-
<i>Cheddar</i>	Airija	2,87	3,57	...	-	-	
<i>Edam</i>	Slovakija	3,99	3,51	3,59	3,71	3,84	3,50	-3,76	

lentelės tęsinys 24 psl.



23 psl. lentelės tęsinys

Gaminys	Valstybė	2015		2016			Pokytis, %	
		36 sav. (08 31–09 06)	33 sav. (08 15–21)	34 sav. (08 22–28)	35 sav. (08 29–09 04)	36 sav. (09 05–11)	savaitės ¹⁾	metų ²⁾
<i>Edam</i> , 45 % s. m.	Čekija	3,08	2,72	3,03	3,05	3,14	2,95	1,95
<i>Edam</i> , 30 % s. m.		2,66	2,72	2,77	2,78	2,82	1,44	6,02
<i>Emmental</i> , 45 % s. m.		4,77	4,90	4,70	4,47	4,05	-9,40	-15,09
<i>Edam</i>	Lenkija	2,47	2,85	2,93	2,96	3,00	1,35	21,46
<i>Gouda</i>		2,48	2,81	2,92	2,94	2,98	1,36	20,16
<i>Cheddar</i>		2,64	2,43	2,41	2,36	2,43	2,97	-7,95
<i>Emmental</i>		3,23	3,19	3,38	3,31	3,24	-2,11	0,31
<i>Mozzarella</i>		2,93	2,83	2,78	2,80	2,98	6,43	1,71
<i>Feta</i>	ES vidutinė kaina	2,35	2,24	2,21	2,19	2,19	0,00	-6,81
Pelėsiniai		4,08	4,01	4,10	4,11	4,03	-1,95	-1,23
<i>Cheddar</i>		2,96	2,81	2,92	2,98	3,00	0,67	1,35
<i>Edam</i>		2,43	2,71	2,73	2,78	2,84	2,16	16,87
<i>Gouda</i>		2,51	2,54	2,59	2,60	2,70	3,85	7,57
<i>Emmental</i>		3,96	3,73	3,77	3,60	3,65	1,39	-7,83

* kainos užsienio valstybėse (EUR) pateiktos pagal atitinkamas datos ECB valiutų kursą;

¹⁾ lyginant 2016 m. 36 savaitę su 35 savaitę; ²⁾ lyginant 2016 m. 36 savaitę su 2015 m. 36 savaitę;

... – nėra duomenų; • – konfidencialūs duomenys; ** patikslinti duomenys.

Lietuvos duomenys pateikti remiantis Pieno gaminių pardavimo savaitės ataskaita PS-5. Šaltiniai: ŽŪIKVC (ŽŪMPRIS), AMI, LVAEL, EKI, ZSRIR, EK

Kai kurių Lietuvos įmonėse pagamintų pieno gaminių vidutinės savaitinės pardavimo kainos¹⁾, EUR/kg

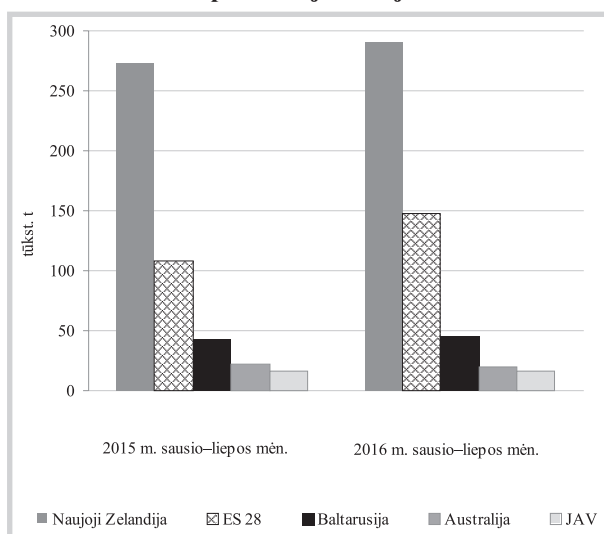
Gaminio pavadinimas	Gaminio kodas pagal Tarybos direktyvą 96/16/EB	Lietuvos rinkoje						Kitų ES valstybių ir trečiųjų šalių rinkose					
		2015		2016		pokytis, %		2015		2016		pokytis, %	
		37 sav. (09 07–13)	35 sav. (08 29–09 04)	36 sav. (09 05–11)	37 sav. (09 12–18)	savaitės ²⁾	metų ³⁾	37 sav. (09 07–13)	35 sav. (08 29–09 04)	36 sav. (09 05–11)	37 sav. (09 12–18)	savaitės ²⁾	metų ³⁾
Sviestas, 82 % riebumo	luitais	3,22	3,29	3,30	3,38	2,42	4,97	3,02	2,97	3,19	2,97	-6,90	-1,66
	fasuotas	3,91	3,64	3,65	3,84	5,21	-1,79	3,43	3,47	3,00	3,37	12,33	-1,75
Sūriai													
<i>Gouda</i>	24231	3,47	2,58	2,60	2,75	5,77	-20,75	3,25	2,45	2,47	2,96	19,84	-8,92
<i>Tilsit</i>	24232	3,97	3,38	3,69	3,67	-0,54	-7,56	3,08	2,94	2,97	3,20	7,74	3,90
Kietieji ilgai brandinti	2424	8,13	7,58	7,63	7,48	-1,97	-8,00	3,74	3,80	3,63	4,03	11,02	7,75

¹⁾ svertinės, gamintojų, be PVM;

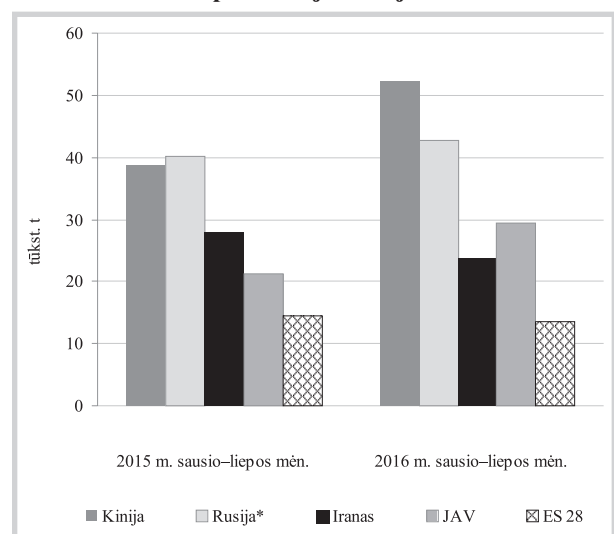
²⁾ lyginant 2016 m. 37 savaitę su 36 savaitę;

³⁾ lyginant 2016 m. 37 savaitę su 2015 m. 37 savaitę.

Šaltinis: ŽŪIKVC (ŽŪMPRIS)

Sviesto (įskaitant lydytą sviestą) eksportas pasaulinėje rinkoje


Šaltinis: EK

Sviesto (įskaitant lydytą sviestą) importas pasaulinėje rinkoje


* sausio–birželio mėn.

Šaltinis: EK

Pieno ir pieno gaminių rinkos sektoriaus informaciją parengė P. Račinskas, I. Tiškevičienė, R. Jagintavičiūtė ir D. Grauzdytė, tel.: (8 37) 39 72 80, 39 78 08



Per 2016 m. aštuonis mėnesius (nuo 2016 m. sausio 1 d. iki 2016 m. rugsėjo 1 d.) **patvirtintoms pieno supirkimo įmonėms** buvo parduota 949,789 tūkst. t pieno, kurio vidutinis riebumas – 4,13 proc. Perskaičiavus į nacionalinį nustatytąjį pieno riebumą 3,99 proc. tai sudarė 974,102 tūkst. t. Palyginti su 2015 m. tuo pačiu laikotarpiu, pieno supirkimo įmonėms pieno pardavimas sumažėjo 0,41 proc., t. y. 3,976 tūkst. t.

Per 2016 m. rugpjūčio mėn. patvirtintoms pieno supirkimo įmonėms buvo parduota 143,932 tūkst. t pieno, kurio vidutinis riebumas – 3,96 proc. Perskaičiavus į nacionalinį nustatytąjį pieno riebumą 3,99 proc. tai sudarė 143,270 tūkst. t. Palyginti su 2015 m. tuo pačiu laikotarpiu, pieno supirkimo įmonėms pieno pardavimas sumažėjo 2,82 proc., t. y. 4,160 tūkst. t.

Šaltinis: ŽŪIKVC (PAIS – Pieno apskaitos informacinė sistema)

Pieno gamintojų skaičius (vnt.), karvių skaičius (vnt.) bei parduotas pienas (t) per 2016 m. aštuonis mėnesius

Savivaldybės	Gamintojų, tiekusių pieną, skaičius	Parduotas pienas su natūraliu riebumu	Pienas perskaičiuotas į 3,99 % riebumą	Karvių skaičius
Akmenės r. sav.	56	6 856	6 780	1 407
Alytaus r. sav.	1 457	22 632	22 751	6 592
Anykščių r. sav.	595	16 804	17 223	4 905
Birštono sav.	52	505	516	188
Biržų r. sav.	882	25 386	26 409	7 623
Druskininkų sav.	84	600	588	232
Elektrėnų sav.	75	664	669	277
Ignalinos r. sav.	145	3 456	3 560	1 327
Jonavos r. sav.	111	10 265	10 212	2 380
Joniškio r. sav.	142	9 188	9 933	3 048
Jurbarko r. sav.	1 042	27 402	28 258	8 042
Kaišiadorių r. sav.	339	5 030	5 095	1 784
Kalvarijos sav.	456	15 241	15 588	4 006
Kauno m. sav.	2	23	23	10
Kauno r. sav.	191	20 059	20 481	4 799
Kazlų Rūdos sav.	199	6 494	6 563	1 728
Kelmės r. sav.	1 603	36 639	37 085	11 273
Klaipėdos r. sav.	219	13 038	13 529	3 651
Kretingos r. sav.	296	11 507	11 841	3 317
Kupiškio r. sav.	707	16 820	17 657	5 132
Kėdainių r. sav.	380	33 177	33 305	7 478
Lazdijų r. sav.	1 046	14 265	14 540	4 489
Marijampolės r.	572	30 563	31 181	6 889
Mažeikių r. sav.	408	14 540	14 968	4 679
Molėtų r. sav.	484	6 043	6 136	2 214
Pagėgių sav.	495	25 810	26 326	7 415
Pakruojo r. sav.	145	29 219	30 869	6 388
Panevėžio r. sav.	316	38 503	39 332	8 820
Pasvalio r. sav.	457	39 392	40 661	8 669
Plungės r. sav.	626	28 636	29 583	7 920
Prienų r. sav.	784	14 955	15 389	4 834
Radviliškio r. sav.	590	31 803	32 680	7 958
Raseinių r. sav.	1 265	33 404	33 752	10 177
Rietavo sav.	339	11 594	11 995	3 268
Rokiškio r. sav.	516	13 055	13 542	4 013
Skuodo r. sav.	918	38 147	39 121	10 350
Tauragės r. sav.	1 147	32 372	33 119	9 430
Telšių r. sav.	925	33 616	34 914	9 425
Trakų r. sav.	151	1 503	1 444	529
Ukmergės r. sav.	455	8 403	8 550	2 788
Utenos r. sav.	391	12 064	12 474	3 598
Varėnos r. sav.	215	2 564	2 626	897
Vilkaviškio r. sav.	1 365	24 813	25 881	7 794
Vilniaus m. sav.	0	0	0	0
Vilniaus r. sav.	75	1 362	1 347	445
Zarasų r. sav.	267	4 555	4 673	1 518
Šakių r. sav.	811	53 039	53 648	11 003
Šalčininkų r. sav.	563	7 056	7 174	2 315
Šiaulių m. sav.	0	0	0	0
Šiaulių r. sav.	279	20 315	21 412	5 362
Šilalės r. sav.	1 956	55 295	56 892	16 295
Šilutės r. sav.	1 213	35 431	35 902	11 505
Širvintų r. sav.	394	3 600	3 736	1 423
Švenčionių r. sav.	107	2 085	2 171	694
Iš viso	28 308	949 788	974 104	262 303

Šaltinis: ŽŪIKVC (PAIS – Pieno apskaitos informacinė sistema)

Pieno ir pieno gaminių rinkos sektoriaus informaciją parengė R. Žoštautienė ir E. Krasuckienė, tel.: (8 5) 264 88 61, 264 88 59



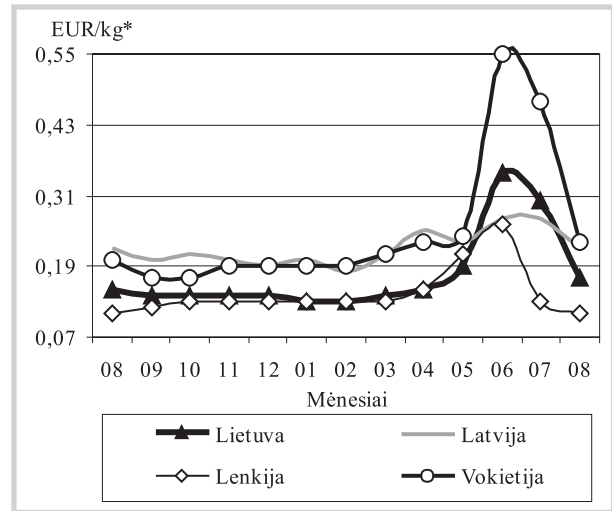
Bulvių, daržovių ir vaisių rinka

2016 m. rugpjūčio mėn. Lietuvoje šviežiam vartojimui bulvių buvo supirktą daugiau, o daržovių ir obuolių – mažiau. Bulvių, skirtų šviežias vartoti, iš Lietuvos augintojų didmeninės ir mažmeninės prekybos ir kitose įmonėse 2016 m. rugpjūčio mėn., palyginti su 2015 m. atitinkamu laikotarpiu, supirktą 6,02 proc. daugiau, t. y. 2 722,194 t. Perdirbti skirtų bulvių supirktą 10,41 proc. mažiau – 1 329,612 t.

Daržovių, skirtų šviežias vartoti, 2016 m. rugpjūčio mėn., palyginti su 2015 m. rugpjūčio mėn., supirktą 6,03 proc. mažiau, t. y. 3 442,187 t. Didžiausią įtaką daržovių supirkimo sumažėjimui turėjo sumažėjęs agurkų ir pomidorų supirkimas, atitinkamai 31,27 proc. (iki 740,924 t) ir 23,40 proc. (iki 320,964 t). Dėl šiltnamių atnaujinimo deklaruotas agurkų plotas šiemet buvo mažesnis. Cukinių buvo supirktą 14,25 proc. mažiau (58,495 t), lapkotinių salierų – 4,12 proc. mažiau (30,624 t). Tačiau pagrindinių lauko ir įvairių kopūstinių daržovių supirkimas padidėjo: kininių kopūstų – 2,89 karto (iki 29,500 t), svogūnų – 48,27 proc. (iki 265,920 t), žiedinių kopūstų – 41,63 proc. (iki 7,947 t), raudongūžių kopūstų – 35,78 proc. (iki 9,229 t), burokėlių – 21,04 proc. (iki 293,558 t), morkų – 18,80 proc. (iki 517,580 t), baltagūžių kopūstų – 8,79 proc. (iki 971,802 t). Porų supirkimas (31,837 t) beveik nekito.

Nagrinėjamu laikotarpiu žalumyninių daržovių supirkimas sumažėjo: salotų – 1,97 karto (iki 97,788 t), svogūnų laiškų – 30,41 proc. (iki

Bulvių vidutinės kainos (augintojų) Lietuvoje ir kitose valstybėse 2015–2016 m.



* kainos užsienio valstybėse (EUR) pateiktos pagal atitinkamas datos ECB valiutų kursą

Šaltiniai: ŽŪIKVC (ŽŪMPRIS), LVAEI, ZSRIR, AMI

16,604 t), krapų – 11,04 proc. (iki 10,576 t), špinatų – 5,27 proc. (iki 5,270 t). Tik lapinių petražolių buvo supirktą 57,01 proc. daugiau (8,744 t). Tokiam dideliame salotų supirkimo sumažėjimui rugpjūčio mėn. įtakos turėjo nepalankios gamtinės sąlygos, dėl kurių buvo užaugintas mažesnis derlius. Birželio ir liepos mėn. salotų supirkimas taip pat buvo apie 20–30 proc. mažesnis. Dėl reikalingų didelių sąnaudų ir nedidelės supirkimo kainos, augintojai jų augino mažiau.

Pievagrybių, skirtų šviežias vartoti, 2016 m.

Bulvių, daržovių ir obuolių vidutinės pardavimo kainos Lietuvos prekinuose ūkiuose ir šiltnamiuose, EUR/kg (be PVM)*

Produkcija	Data	2015		2016				Pokytis, %					
		37 sav. (09 07–13)		35 sav. (08 29–09 04)		36 sav. (09 05–11)		37 sav. (09 12–18)		savaitės**		metų***	
		min.	maks.	min.	maks.	min.	maks.	min.	maks.	min.	maks.	min.	maks.
Bulvės		0,08	0,20	0,11	0,21	0,10	0,20	0,10	0,18	0,00	-10,00	25,00	-10,00
Morkos neplautos		0,15	0,30	0,13	0,25	0,13	0,25	0,13	0,23	0,00	-8,00	-13,33	-23,33
Morkos plautos		0,27	0,38	0,17	0,23	0,17	0,22	0,17	0,21	0,00	-4,55	-37,04	-44,74
Baltagūžiai kopūstai		0,15	0,23	0,12	0,22	0,10	0,22	0,10	0,22	0,00	0,00	-33,33	-4,35
Raudongūžiai kopūstai		0,30	0,45	0,25	0,30	0,22	0,30	0,22	0,30	0,00	0,00	-26,67	-33,33
Burokėliai		0,12	0,23	0,10	0,20	0,10	0,20	0,10	0,18	0,00	-10,00	-16,67	-21,74
Svogūnai		0,20	0,30	0,18	0,25	0,17	0,25	0,14	0,22	-17,65	-12,00	-30,00	-26,67
Moliūgai		0,50	0,70	0,40	0,50	0,26	0,50	0,26	0,40	0,00	-20,00	-48,00	-42,86
Lapkotiniai salierai		0,60	0,70	0,70	0,85	0,70	0,85	0,70	0,85	0,00	0,00	16,67	21,43
Svogūnų laiškai		1,50	2,00	2,00	3,50	2,00	3,50	2,00	3,50	0,00	0,00	33,33	75,00
Salotos		0,70	1,90	1,00	2,20	1,00	2,20	1,00	2,20	0,00	0,00	42,86	15,79
Aisbergo salotos		0,45	0,85	0,65	0,75	0,65	0,75	0,50	0,70	-23,08	-6,67	11,11	-17,65
Špinatai		1,50	2,00	2,00	2,20	2,00	2,20	2,00	2,20	0,00	0,00	33,33	10,00
Krapai		2,00	3,00	2,00	4,00	2,00	4,00	2,00	4,00	0,00	0,00	0,00	33,33
Lapinės petražolės		1,40	2,00	1,50	2,00	1,50	2,00	1,50	2,00	0,00	0,00	7,14	0,00
Trumpavaisiai agurkai		0,50	0,60	0,35	0,45	0,40	0,45	0,40	0,55	0,00	22,22	-20,00	-8,33
Pomidorai		0,50	0,60	0,38	0,75	0,40	0,80	0,40	0,60	0,00	-25,00	-20,00	0,00
Obuoliai desertiniai		0,38	0,47	0,30	0,40	0,25	0,38	0,25	0,38	0,00	0,00	-34,21	-19,15
Obuoliai perdirbimui		0,07	0,11	0,05	0,07	0,05	0,07	0,05	0,07	0,00	0,00	-28,57	-36,36

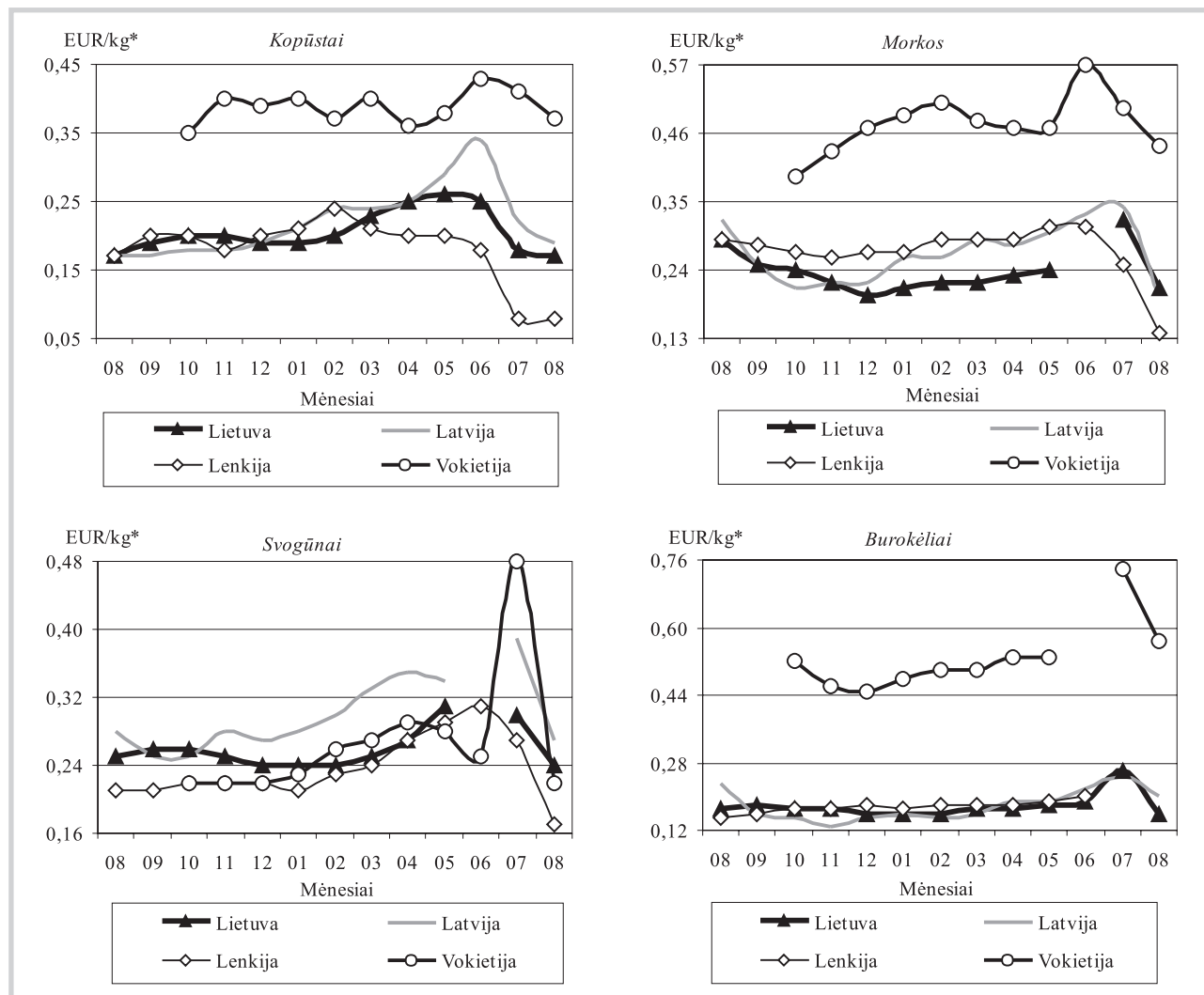
* bulvių ir daržovių kainų skirtumą lemia kokybė, prekinis paruošimas, pateikiamos produkcijos dydžiai, kiekiai ir veislės, transporto išlaidos

** lyginant 2016 m. 37 savaitę su 36 savaitę; *** lyginant 2016 m. 37 savaitę su 2015 m. 37 savaitę

Šaltinis: ŽŪIKVC (ŽŪMPRIS)



Daržovių vidutinės kainos (augintojų) Lietuvoje ir kitose valstybėse 2015–2016 m.



* kainos užsienio valstybėse (EUR) pateiktos pagal atitinkamos datos ECB valiutų kursą Šaltiniai: ŽŪIKVC (ŽŪMPRIS), LVAEI, ZSRIR, AMI

Bulvių, daržovių, obuolių ir uogų supirkimo iš Lietuvos augintojų perdirbimui kainos, EUR/kg (be PVM)

Produkcija	2015		2016		Pokytis, %	
	rugpjūtis	birželis	liepa	rugpjūtis	mėnesio ¹⁾	metų ²⁾
Bulvės	0,13	0,16	0,16	0,12	-25,00	-7,69
Baltagūžiai kopūstai	0,17	0,33	0,19	0,18	-5,26	5,88
Morkos	0,24	0,19	0,35	0,20	-42,86	-16,67
Burokėliai	0,13	0,14	0,14	0,13	-7,14	0,00
Agurkai	0,47	•	•	0,29	-	-38,30
Svogūnai	0,22	0,27	0,30	0,22	-26,67	0,00
Obuoliai	0,08	-	•	0,08	-	0,00
Avietės	1,30	•	•	1,21	-	-6,92

¹⁾ lyginant 2016 m. rugpjūčio mėn. su liepos mėn.; ²⁾ lyginant 2016 m. rugpjūčio mėn. su 2015 m. rugpjūčio mėn. Šaltinis: ŽŪIKVC (ŽŪMPRIS)
• – konfidencialūs duomenys

rugpjūčio mėn., palyginti su 2015 m. atitinkamu laikotarpiu, supirka 16,64 proc. daugiau (118,718 t).

Obuolių, skirtų šviežius vartoti, šiemet supirka 14,78 proc. mažiau – 156,177 t, **įvairių uogų** – 43,08 proc. mažiau (19,283 t).

Perdirbimo įmonėse 2016 m. rugpjūčio mėn., palyginti su 2015 m. rugpjūčio mėn., **daržovių** supirkimas sumažėjo 11,76 proc. (iki 952,920 t). Pagrindinė sumažėjimo priežastis – supirktas labai mažas **agurkų** kiekis, tik 9,457 t (2015 m. –

291,390 t). **Svogūnų** supirkimas sumažėjo 2,36 karto (iki 29,726 t), **kitų daržovių (salotų, brokolių, salierų, špinatų, krapų ir kt.)** – 18,60 proc. (iki 92,065 t). **Burokėlių** supirkimas šiemet padidėjo 38,48 proc. (iki 745,866 t), **baltagūžių kopūstų** – 26,41 proc. (iki 9,684 t), **morkų** – 12,29 proc. (iki 66,122 t).

Obuolių, skirtų perdirbti, supirkimas padidėjo 2 kartus (iki 5 642,270 t).

Šaltinis: ŽŪIKVC (ŽŪMPRIS)


Bulvių, daržovių, pievagrybių ir obuolių supirkimo iš Lietuvos augintojų šviežiam vartojimui kainos, EUR/kg (be PVM)

Produkcija	Mažmeninės prekybos įmonėse			Didmeninės prekybos įmonėse			Kitose įmonėse			Vidutinė kaina visose įmonėse				Vidutinės kainos (visose įmonėse) pokytis, %	
	2016			2016			2016			2015	2016			mėnesio ¹⁾	metų ²⁾
	06	07	08	06	07	08	06	07	08	08	06	07	08		
Bulvės	0,46	0,33	0,21	0,39	0,23	0,15	0,27	0,22	0,14	0,17	0,43	0,28	0,17	-39,29	0,00
Baltagūžiai kopūstai	0,31	0,20	0,16	0,19	0,14	0,14	0,25	0,17	0,14	0,18	0,29	0,18	0,15	-16,67	-16,67
Raudongūžiai kopūstai	-	•	0,32	•	0,35	0,21	-	-	-	0,29	•	0,34	0,28	-17,65	-3,45
Kininiai kopūstai	-	•	•	0,30	0,36	0,41	•	-	-	0,38	0,30	0,47	0,50	6,38	31,58
Morkos	•	•	0,24	0,24	0,27	0,19	0,22	0,22	0,18	0,34	0,30	0,32	0,23	-28,13	-32,35
Burokėliai	0,21	0,23	0,21	0,15	0,17	0,13	0,12	0,20	0,13	0,17	0,17	0,19	0,15	-21,05	-11,76
Cukinijos	-	0,49	0,52	0,56	0,38	0,36	•	•	0,42	0,36	0,56	0,43	0,40	-6,98	11,11
Agurkai	0,77	0,62	0,44	0,68	0,45	0,36	0,50	0,30	0,23	0,51	0,72	0,50	0,38	-24,00	-25,49
Pomidorai	•	•	•	0,73	0,78	0,49	•	0,67	0,48	0,57	0,75	0,82	0,56	-31,71	-1,75
Česnakai	-	-	-	•	2,41	2,84	•	2,81	2,21	1,72	•	2,45	2,71	10,61	57,56
Svogūnai	•	-	•	0,30	0,28	0,21	-	0,29	0,25	0,29	0,31	0,28	0,25	-10,71	-13,79
Lapkotiniai salierai	•	•	1,05	-	0,68	0,65	-	-	-	0,84	•	0,90	0,91	1,11	8,33
Porai	-	•	0,93	•	0,85	0,63	-	-	0,65	0,77	•	0,99	0,86	-13,13	11,69
Svogūnų laiškai	4,68	4,07	4,61	2,03	1,94	2,21	1,35	•	•	3,38	3,58	3,45	3,80	10,14	12,43
Lapinės petražolės	8,65	5,44	5,60	1,85	1,93	1,83	•	•	2,01	3,14	4,61	3,02	2,93	-2,98	-6,69
Krapai	7,93	7,60	8,81	2,58	2,34	2,91	•	•	-	5,15	4,28	3,83	5,45	42,30	5,83
Salotos	1,38	2,40	2,81	0,70	0,69	0,79	0,75	0,72	•	0,78	0,78	0,86	0,98	13,95	25,64
Špinatai	•	4,44	4,54	1,69	2,02	1,99	•	-	-	4,91	3,65	3,82	4,04	5,76	-17,72
Pievagrybiai	1,59	1,56	1,60	1,34	1,32	1,28	1,09	1,18	1,10	1,48	1,51	1,50	1,50	0,00	1,35
Obuoliai	•	•	0,37	•	•	0,35	•	•	0,27	0,45	0,48	0,44	0,36	-18,18	-20,00

¹⁾ lyginant 2016 m. rugpjūčio mėn. su liepos mėn.

Šaltinis: ŽŪIKVC (ŽŪMPRIS)

²⁾ lyginant 2016 m. rugpjūčio mėn. su 2015 m. rugpjūčio mėn.

• – konfidencialūs duomenys

Bulvių, daržovių, vaisių ir uogų kainos* Lenkijos didmeninės prekybos bazėse 2016 09 12–2016 09 22, EUR/kg

Data	2016 09 12		2016 09 15		2016 09 19		2016 09 22		Pokytis** %	
	min.	maks.	min.	maks.	min.	maks.	min.	maks.	min.	maks.
Daržovės, vaisiai, uogos										
Bulvės	0,06	0,09	0,06	0,08	0,06	0,08	0,06	0,08	0,00	0,00
Morkos	0,09	0,11	0,09	0,11	0,09	0,11	0,09	0,11	0,00	0,00
Burokėliai	0,09	0,11	0,09	0,11	0,09	0,11	0,09	0,11	0,00	0,00
Svogūnai	0,07	0,09	0,07	0,09	0,07	0,09	0,07	0,09	0,00	0,00
Raudonieji svogūnai	0,28	0,35	0,28	0,35	0,28	0,35	0,23	0,28	-17,86	-20,00
Baltagūžiai kopūstai	0,05	0,07	0,05	0,07	0,05	0,07	0,05	0,07	0,00	0,00
Raudongūžiai kopūstai	0,09	0,14	0,09	0,14	0,09	0,14	0,09	0,14	0,00	0,00
Kininiai kopūstai	0,23	0,35	0,23	0,32	0,23	0,33	0,23	0,30	0,00	-9,09
Savojos kopūstai	0,14	0,18	0,13	0,16	0,13	0,16	0,13	0,16	0,00	0,00
Žiediniai kopūstai***	0,28	0,37	0,35	0,46	0,46	0,60	0,51	0,65	10,87	8,33
Brokoliai***	0,32	0,37	0,35	0,46	0,35	0,51	0,35	0,47	0,00	-7,84
Salierai	0,18	0,28	0,21	0,28	0,21	0,28	0,21	0,28	0,00	0,00
Šakninės petražolės	0,28	0,39	0,28	0,39	0,28	0,39	0,28	0,40	0,00	2,56
Porai	0,41	0,51	0,42	0,51	0,42	0,51	0,42	0,51	0,00	0,00
Trumpavaisiai agurkai	0,23	0,32	0,23	0,30	0,28	0,37	0,42	0,58	50,00	56,76
Ilgavaisiai agurkai	0,18	0,28	0,23	0,32	0,23	0,35	0,37	0,54	60,87	54,29
Pomidorai (57–67 mm)	0,27	0,35	0,27	0,31	0,42	0,50	0,47	0,50	11,90	0,00
Pomidorai (67–82 mm)	0,31	0,38	0,31	0,35	0,46	0,54	0,47	0,54	2,17	0,00
Pomidorai (82–102 mm)	0,35	0,42	0,35	0,38	0,46	0,58	0,50	0,58	8,70	0,00
Raudona paprika	0,74	0,81	0,62	0,69	0,63	0,70	0,77	0,84	22,22	20,00
Cukinija	0,32	0,35	0,23	0,28	0,23	0,33	0,35	0,40	52,17	21,21
Gūžinės salotos***	0,23	0,30	0,21	0,28	0,21	0,28	0,21	0,28	0,00	0,00
Aisbergo salotos***	0,37	0,41	0,35	0,42	0,35	0,42	0,35	0,42	0,00	0,00
Garbanotos salotos***	0,25	0,35	0,25	0,35	0,26	0,35	0,26	0,35	0,00	0,00
Desertiniai obuoliai										
<i>Ligol (70+ mm)</i>	-	-	-	-	-	-	0,12	0,12	-	-
<i>Lobo (70+ mm)</i>	0,12	0,16	0,12	0,16	0,12	0,16	0,12	0,14	0,00	-12,50
Kriaušės <i>Faworytka</i>	0,41	0,51	0,42	0,51	0,42	0,51	0,42	0,56	0,00	9,80
Kriaušės <i>Konferencja</i>	-	-	0,37	0,44	0,37	0,44	0,42	0,51	13,51	15,91
Šilauogės	5,52	8,28	5,54	8,30	5,57	8,36	6,07	8,40	8,98	0,48

* 12–16 augintojų/prekybininkų vidutinė kaina įvairiuose Lenkijos regionuose, parduodant dideliais kiekiais

Šaltinis: Fresh-market

** lyginant 2016 09 22 su 2016 09 19

*** vnt. kaina

Bulvių, daržovių ir vaisių sektoriaus informaciją parengė D. Reipienė, tel. (8 37) 39 74 49



Technikos rinka

2016 m. rugpjūčio mėnesį žemės ūkio technikos įregistruota mažiau. Traktorių, savaeigių ir žemės ūkio mašinų bei jų priekabų registro duomenimis, 2016 m. rugpjūčio mėn. žemės ūkio subjektai Lietuvoje iš viso įregistravo tik 326 traktorius, 162 javų kombainus, 9 srutvežius, 4 savaeigius purkštuvus, 1 savaeigį smulkintuvą ir 1 savaeigę žoliapjovę. Analizuojamu laikotarpiu įregistruotų traktorių 100 proc. sudarė ratiniai.

2016 m. rugpjūčio mėn. Lietuvos žemdirbiai įregistravo 159 naujus traktorius. Tai sudaro 48,8 proc. nuo visų analizuojamu laikotarpiu įregistruotų traktorių. Tarp įregistruotų naujų traktorių vikšrinių nebuvo. Didžiosios dalies (60,1 proc.) įregistruotų naujų ratinių traktorių galia buvo mažesnė kaip 100 AG. Nuo 100 iki 200 AG galios ratiniai traktoriai sudarė 36,2 proc. 2016 m. rugpjūčio mėn. didesnės kaip 200 AG galios traktorių įregistruota 3,7 proc. visų Lietuvos žemės ūkio subjektų įregistruotų traktorių.

Net 17 proc. 2016 m. rugpjūčio mėn. Lietuvos žemdirbių įregistruotų naujų ratinių traktorių buvo baltarusiški. Analizuojamu laikotarpiu įregistruota 24 *Belarus* ir 3 *MTZ* nauji ratiniai traktoriai. 2016 m. rugpjūčio mėn. Lietuvos žemės ūkio subjektai įregistravo net 34 *John Deere* naujus ratinius traktorius. Tai sudaro 25,8 proc. visų vakarietišku arba 21,4 proc. visų analizuojamu laikotarpiu įregistruotų naujų ratinių traktorių. Kitų Lietuvos žemės ūkio subjektų įregistruotų naujų ratinių traktorių seka: *Belarus* (24 vnt. arba 15,1 proc.), *Case IH* (22 vnt. arba atitinkamai 16,7 proc. ir 13,8 proc.), *Claas* (19 vnt. arba atitinkamai 14,4 proc. ir 12,0 proc.), *Deutz-Fahr* (16 vnt. arba atitinkamai 12,1 proc. ir 10,1 proc.) ir *New Holland*

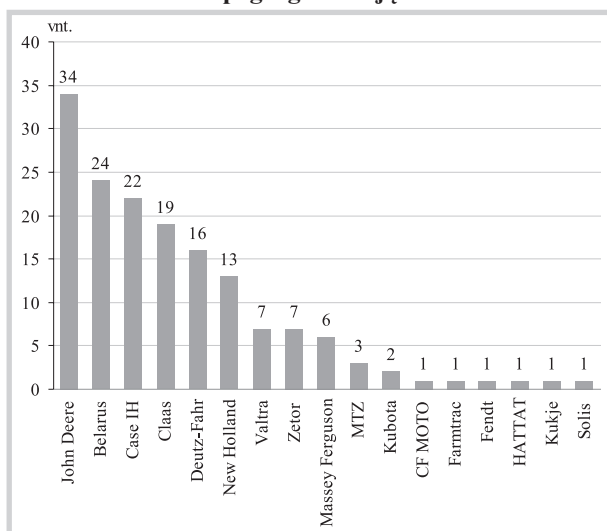
(13 vnt. arba atitinkamai 9,9 proc. ir 8,2 proc.).

Traktorių, savaeigių ir žemės ūkio mašinų bei jų priekabų registro duomenimis, Lietuvos žemdirbiai dažniau renkasi naudotus traktorius. Didesnė dalis 2016 m. rugpjūčio mėn. įregistruotų naudotų traktorių buvo vakarietiški. *Belarus* markės naudotų ratinių traktorių analizuojamu laikotarpiu buvo įregistruota 17 vnt. arba 10,2 proc. visų analizuojamu laikotarpiu įregistruotų naudotų traktorių, *MTZ* – 17 vnt. arba 10,2 proc., *VTZ* ir *VMTZ* – 10 vnt. arba 6,0 proc., o *LTZ* markės – 1 vnt. arba 0,6 proc. Iš vakarietišku populiaresni buvo *John Deere* (17 vnt. arba 10,2 proc.) ir *Yanmar* (14 vnt. arba 8,4 proc.) naudoti ratiniai traktoriai.

Remiantis registro duomenimis, 2016 m. rugpjūčio mėn. ūkininkai ir žemės ūkio bendrovės įregistravo tik 162 javų kombainus. Iš jų tik 42 arba 25,9 proc. buvo nauji, o 120 arba 74,1 proc. – naudoti. Dauguma (88,3 proc.) analizuojamu laikotarpiu įregistruotų javų kombainų buvo vakarietiški. 2016 m. rugpjūčio mėnesį įregistruota net 20 naujų ir 32 naudoti arba 32,1 proc. visų įregistruotų javų kombainų kompanijos *Claas*, 7 nauji ir 10 naudoti arba 10,5 proc. – *John Deere*, 5 nauji ir 12 naudoti arba 10,5 proc. – *Rostselmash*, 5 nauji ir 9 naudoti arba 8,6 proc. – *Massey Ferguson*, 13 naudoti arba 8,0 proc. – *Dronningborg*, 1 naujas ir 11 naudoti arba 7,4 proc. – *New Holland*, ir 1 naujas ir 8 naudoti arba 5,6 proc. – *Sampo Rosenlew* javų kombainų.

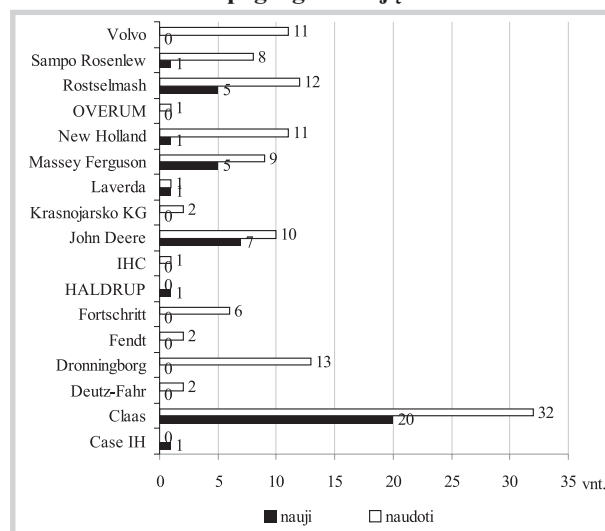
2016 m. rugpjūčio mėn. Lietuvos žemdirbiai įregistravo 4 naujus (firmos *Joskin* – 1, *Meprozet* – 2, *Pichon* – 1) ir 5 naudotus (firmos *Fortschritt* – 2, *Jeantil* – 1, *Joskin* – 1, *Pomot* – 1) srutvežius, 4 naudotus (firmos *Hardi* – 2, *Matrot* – 1, *SAM*

Lietuvos žemės ūkio subjektų 2016 m. rugpjūčio mėn. įregistruotų naujų ratinių traktorių skaičius pagal gamintoją



Šaltinis: ŽŪIKVC (ŽŪMPRIS)

Lietuvos žemės ūkio subjektų 2016 m. rugpjūčio mėn. įregistruotų javų kombainų skaičius pagal gamintoją



Šaltinis: ŽŪIKVC (ŽŪMPRIS)



– 1) savaeigius purkštuvus, 1 naudotą savaeigį smulkintuvą (firmos *John Deere*) ir 1 naudotą savaeigę žoliapjovę (firmos *Roberine*).

Didėja mažmeninės degalų kainos. 2016 m. rugsėjo mėn. didmeninės degalų kainos kito įvairiai (UAB „Saurida“, UAB „Skulas“, UAB „Tomega“). Didmeninė dyzelino kaina analizuojamu laikotarpiu sumažėjo 1,4 proc., dyzelino žemės ūkiui – 2,8 proc., krosnių kuro – 3,9 proc., benzino A-95 – 1,0 proc., o automobilių dujų – padidėjo 2,8 proc. 2016 m. rugsėjo mėn. palyginus su 2015 m. atitinkamu laikotarpiu, didmeninė dyzelino kaina sumažėjo 4,2 proc., o dyzelino žemės ūkiui – 7,7 proc.

Mažmeninės degalų kainos 2016 m. rugsėjo mėn. (UAB „Lukoil Lietuva“, UAB „Statoil Fuel & Retail Lietuva“, UAB „Neste Lietuva“, UAB „Baltic Petroleum“, AB „Ventus-Nafta“) didėjo. Mažmeninė benzino A-95 kaina analizuojamu laikotarpiu padidėjo 1,9 proc., automobilių dujų – 6,4 proc., dyzelino – 3,1 proc., o dyzelino žemės ūkiui – 5,5 proc. Palyginti su 2015 m. atitinkamu laikotarpiu, mažmeninė dyzelino kaina sumažėjo 4,8 proc., o dyzelino žemės ūkiui – 17,1 proc.

2016 m. rugsėjo mėn. naftos kaina Niujorko biržoje sumažėjo 2,7 proc. 2016 m. rugsėjo pradžioje Niujorko biržoje šviesiaja nafta buvo prekiaujama po 47,05 USD (42,21 EUR), o mėnesio pabaigoje kaina sumažėjo iki 45,76 USD (41,04 EUR) už barelį.

Tarptautinės kelių transporto sąjungos duomenimis, 2016 m. rugsėjo mėn. pabaigoje benzinas A-95 kaimyninėse šalyse buvo pigesnis: Rusijoje – 50,9 proc., Baltarusijoje – 50,0 proc., Lenkijoje – 6,4 proc., Latvijoje – 4,6 proc., o Estijoje – 0,9 proc. Dyzelinas analizuojamu laikotarpiu taip pat buvo pigesnis: Rusijoje – 50,5 proc., Baltarusijoje – 43,6 proc., Latvijoje – 5,9 proc., o Lenkijoje –

Dyzelino ir dyzelino žemės ūkiui vidutinės kainos Lietuvoje 2015–2016 m., EUR/l

Data	Dyzelinas		Dyzelinas žemės ūkiui	
	didmeninė	mažmeninė	didmeninė	mažmeninė
2015 39 sav. (09 21–27)	0,91	1,04	0,53	0,70
2016 35 sav. (08 29–09 04)	0,88	0,96	0,51	0,55
2016 36 sav. (09 05–11)	0,87	0,97	0,49	0,55
2016 37 sav. (09 12–18)	0,87	0,98	0,49	0,58
2016 38 sav. (09 19–25)	0,87	0,99	0,49	0,58
Laikotarpio pokytis*, %	-1,40	3,10	-2,80	5,50
Metų pokytis**, %	-4,20	-4,80	-7,70	-17,10

* lyginant 2016 m. 38 savaitę su 35 savaitę

** lyginant 2016 m. 38 savaitę su 2015 m. 39 savaitę

Šaltinis: ŽŪIKVC (ŽŪMPRIS)

2,0 proc. Estijoje analizuojamu laikotarpiu dyzelinas buvo 5,9 proc. brangesnis negu Lietuvoje.

Šaltiniai: ŽŪIKVC (ŽŪMPRIS) ir Tarptautinė kelių transporto sąjunga

Degalų kainos ES ir kitų šalių rinkose 2016 m. rugsėjo mėn., EUR/l

Šalis	Benzinas A-95			Dyzelinas		
	35 savaitė	38 savaitė	pokytis, %	35 savaitė	38 savaitė	pokytis, %
Airija	1,30	1,29	-0,8	1,16	1,16	0,0
Albanija	1,16	1,16	0,0	1,15	1,15	0,0
Andora	1,03	1,02	-1,0	0,87	0,86	-1,1
Argentina				0,97	0,97	0,0
Armėnija	0,77	0,77	0,0	0,72	0,72	0,0
Austrija	1,11	1,12	0,9	1,04	1,05	1,0
Baltarusija	0,55	0,55	0,0	0,56	0,57	1,8
Belgija	1,35	1,35	0,0	1,24	1,22	-1,6
Brazilija	0,93	0,93	0,0	0,91	0,91	0,0
Bosnija-Hercegovina	0,98	0,99	1,0	0,85	0,86	1,2
Bulgarija	1,02	1,02	0,0	1,00	1,00	0,0
Čekija	1,07	1,07	0,0	1,01	1,00	-1,0
Čilė	0,93	0,96	3,2	0,58	0,60	3,4
Danija	1,36	1,35	-0,7	1,14	1,10	-3,5
Didžioji Britanija	1,32	1,31	-0,8	1,33	1,32	-0,8
Estija	1,04	1,09	4,8	1,03	1,07	3,9
Graikija	1,39	1,39	0,0	1,08	1,08	0,0
Gruzija	0,66	0,66	0,0	0,60	0,60	0,0
Ispanija	1,15	1,15	0,0	1,05	1,05	0,0
Italija	1,47	1,48	0,7	1,31	1,32	0,8
Japonija	1,05	1,09	3,8	0,88	0,91	3,4
JAV	0,53	0,53	0,0	0,57	0,57	0,0
Juodkalnija	1,07	1,07	0,0	0,94	0,94	0,0
Kazachstanas	0,37	0,37	0,0	0,26	0,34	30,8
Kosovas	0,90	0,90	0,0	0,88	0,88	0,0
Kroatija	1,19	1,19	0,0	1,11	1,10	-0,9
Latvija	1,02	1,05	2,9	0,93	0,95	2,2
Lenkija	1,01	1,03	2,0	0,96	0,99	3,1
Lietuva	1,09	1,10	0,9	0,99	1,01	2,0
Liuksemburgas	1,10	1,10	0,0	0,94	0,94	0,0
Makedonija	1,00	1,01	1,0	0,78	0,78	0,0
Meksika	0,70	0,67	-4,3	0,67	0,66	-1,5
Moldova	0,72	0,73	1,4	0,62	0,63	1,6
Norvegija	1,61	1,63	1,2	1,46	1,47	0,7
Nyderlandai	1,58	1,60	1,3	1,23	1,23	0,0
Peru	0,90	0,91	1,1	0,63	0,64	1,6
Portugalija	1,47	1,46	-0,7	1,23	1,21	-1,6
Prancūzija	1,32	1,37	3,8	1,15	1,18	2,6
Rumunija	1,06	1,06	0,0	1,02	1,03	1,0
Rusija	0,52	0,54	3,8	0,49	0,50	2,0
Serbija	1,09	1,07	-1,8	1,14	1,12	-1,8
Slovakija	1,23	1,24	0,8	1,06	1,06	0,0
Slovėnija	1,21	1,21	0,0	1,11	1,11	0,0
Suomija	1,36	1,36	0,0	1,17	1,17	0,0
Švedija	1,37	1,36	-0,7	1,33	1,32	-0,8
Šveicarija	1,32	1,33	0,8	1,32	1,35	2,3
Turkija	1,35	1,43	5,9	1,15	1,22	6,1
Ukraina	0,77	0,77	0,0	0,67	0,67	0,0
Urugvajus	1,33	1,33	0,0	1,21	1,21	0,0
Vengrija	1,12	1,07	-4,5	1,11	1,08	-2,7
Vokietija	1,29	1,29	0,0	1,10	1,08	-1,8

* lyginant 2016 m. 38 savaitę su 35 savaitę

Šaltinis: Tarptautinė kelių transporto sąjunga

Technikos rinkos sektoriaus informaciją parengė R. Zinkevičius, tel. (8 37) 39 70 76



Maisto produktų mažmeninė rinka

Žemės ūkio ir maisto produktų vidutinės kainos* Lietuvos kaimo vietovių parduotuvėse, EUR/mat. vnt.

Produktas			Matavimo vienetas	2015	2016		Pokytis, %	
				rugsėjis	rugpjūtis	rugsėjis	mėnesio *	metų **
Geriamasis pienas, neapdorotas UAT	2,5 % riebumo	tetrapakas	1 l	0,89	0,89	0,86	-3,37	-3,37
		plastikinis maišelis	1 l	0,80	0,80	0,80	0,00	0,00
	3,5 % riebumo	tetrapakas	1 l	0,84	0,94	0,89	-5,32	5,95
		plastikinis maišelis	1 l	0,91	0,85	0,86	1,18	-5,49
Geriamasis pienas, apdorotas UAT	2,5 % riebumo	tetrapakas	1 l	1,04	1,08	1,11	2,78	6,73
	3,5 % riebumo	tetrapakas	1 l	1,14	1,18	1,15	-2,54	0,88
Kefyras	2,5 % riebumo	tetrapakas	1 l	0,93	0,95	0,91	-4,21	-2,15
		plastikinis maišelis	1 l	0,83	0,85	0,84	-1,18	1,20
Grietinė	30 % riebumo	400–450 g pakuotėje	1 kg	3,13	3,03	3,04	0,33	-2,88
Varškės sūris	22 % riebumo		1 kg	6,00	5,83	6,53	12,01	8,83
Sviestas	82 % riebumo		1 kg	7,03	6,69	6,82	1,94	-2,99
Tepus riebalų mišinys	15 % augalinių riebalų		1 kg	6,47	6,18	6,05	-2,10	-6,49
Varškė	9 % riebumo liesa	180–200 g pakuotėje	1 kg	4,12	3,81	3,89	2,10	-5,58
			1 kg	3,64	3,62	3,59	-0,83	-1,37
Fermentiniai sūriai	Gouda		1 kg	6,79	6,77	6,85	1,18	0,88
	Kietieji		1 kg	11,61	14,55	13,30	-8,59	14,56
	Tilsit		1 kg	6,91	7,14	7,03	-1,54	1,74
Kiauliena	kumpis be kaulo		1 kg	3,90	3,85	4,04	4,94	3,59
	šoninė be kaulo		1 kg	3,54	3,75	3,81	1,60	7,63
Vištiena	ketvirčiai		1 kg	2,00	1,93	2,02	4,66	1,00
	broileris		1 kg	2,41	2,49	2,51	0,80	4,15
Vištų kiaušiniai, rudi	L kategorijos		10 vnt.	1,16	0,97	1,06	9,28	-8,62
	M kategorijos		10 vnt.	1,15	0,93	0,98	5,38	-14,78
Silkė	neišdarinėta, su galvom, sūdyta		1 kg	2,56	2,64	2,62	-0,76	2,34
	filė, sūrime		1 kg	4,17	4,29	4,00	-6,76	-4,08
Jūrų lydeka	sušaldyta, be galvos		1 kg	3,78	4,11	4,14	0,73	9,52
Menkės filė	sušaldyta		1 kg	3,43	3,88	3,90	0,52	13,70
Kvietiniai miltai	ekstra rūšies	1 kg pakuotėje	1 kg	0,93	0,93	0,93	0,00	0,00
		2 kg pakuotėje	1 kg	0,84	0,86	0,86	0,00	2,38
	aukščiausios rūšies	1 kg pakuotėje	1 kg	0,84	0,83	0,83	0,00	-1,19
		2 kg pakuotėje	1 kg	0,70	0,69	0,70	1,45	0,00
Duona	juoda		1 kg	1,34	1,27	1,27	0,00	-5,22
	balta		1 kg	1,36	1,25	1,25	0,00	-8,09
	batonas		1 kg	1,47	1,47	1,45	-1,36	-1,36
Ryžiai	apdoroti garais		1 kg	1,41	1,38	1,42	2,90	0,71
Grikių kruopos			1 kg	1,77	1,85	1,87	1,08	5,65
Manų kruopos			1 kg	0,76	0,79	0,79	0,00	3,95
Makaronai			1 kg	1,50	1,57	1,55	-1,27	3,33
Cukrus			1 kg	0,86	0,89	0,91	2,25	5,81
Bulvės	lietuviškos, neplautos, II klasės		1 kg	0,40	0,48	0,42	-12,50	5,00
Burokėliai	lietuviški, nefasuoti, II klasės		1 kg	0,42	0,39	0,44	12,82	4,76
Morkos	lietuviškos, II klasės		1 kg	0,70	0,52	0,52	0,00	-25,71
	importuotos, neplautos, II klasės		1 kg	0,66	0,52	0,57	9,62	-13,64
Baltagūžiai kopūstai	lietuviški, II klasės		1 kg	0,40	0,37	0,35	-5,41	-12,50
	importuoti, II klasės		1 kg	0,45	0,35	0,33	-5,71	-26,67
	rauginti		1 kg	1,11	1,04	1,10	5,77	-0,90
Agurkai	trumpavasiai	lietuviški, II klasė	1 kg	1,03	0,68	0,83	22,06	-19,42
		importuoti, II klasė	1 kg	1,32	0,53	0,65	22,64	-50,76
Pomidorai	lietuviški, II klasės		1 kg	0,94	0,91	1,23	35,16	30,85
	importuoti, II klasės		1 kg	1,08	1,11	1,16	4,50	7,41
Svogūnai	lietuviški, geltonieji, II klasės		1 kg	0,59	0,65	0,57	-12,31	-3,39
	importuoti, geltonieji, II klasės		1 kg	0,62	0,62	0,49	-20,97	-20,97
Česnakai	importuoti		1 kg	2,92	4,83	4,90	1,45	67,81
Obuoliai	importuoti, fasuoti arba nefasuoti		1 kg	1,08	0,72	0,70	-2,78	-35,19
Geriamas vanduo	negazuotas, be priedų		1 l	0,40	0,38	0,39	2,63	-2,50
Aliejus	rapsų		1 l	2,04	2,30	2,32	0,87	13,73
	saulėgrąžų		1 l	2,12	2,31	2,32	0,43	9,43
Medus	natūralus, plastikiniame indelyje		1 l	5,37	4,30	4,21	-2,09	-21,60
	natūralus, stikliniame indelyje		1 kg	5,29	6,53	6,63	1,53	25,33
Druska	be priedų		1 kg	0,36	0,35	0,35	0,00	-2,78
	joduota		1 kg	0,39	0,38	0,38	0,00	-2,56

lenteles tęsinys 32 psl.



31 psl. lentelės tęsinys

Maisto produktų aprašas: geriamasis pienas – be priedų (kvapniųjų medžiagų, Ca, vitaminų ir pan.); kefyras – plastikiniame maišelyje; grietinė – plastikiniame indelyje; sviestas – laminuotame popieriuje; tepus riebalų mišinys – laminuotame popieriuje; varškė – be priedų (džiovinutų vaisių, sintetinių ir natūraliųjų kvapiųjų medžiagų, dažiklių), 180–200 g plastikiniame maišelyje / laminuotame popieriuje; fermentiniai sūriai – nesupjaustyti riekelėmis, plastikiniame maišelyje arba nefasuoti; kiaušiena – šviežia, atšaldyta, plastikiniame indelyje arba nefasuota; vištienos ketvirčiai – užšaldyti, plastikiniame maišelyje arba indelyje; broileris – viščiukas arba viščiukas broileris, užšaldytas, plastikiniame maišelyje; vištų kiaušiniai – 10 vnt., rudi, popierinėse arba plastikinėse dėžutėse; silkė – nefasuota; jūrų lydeka – plastikiniame maišelyje; menkės filė – plastikiniame maišelyje; kvietiniai miltai – popieriniame maišelyje; duona, batonas – be specialiųjų priedų (džiovinutų vaisių, riešutų ir kt.), popieriniame arba plastikiniame maišelyje; ryžiai, apdoroti garais – plikyti, be specialiųjų priedų, 800 g plastikiniame maišelyje; grikių kruopos – neskaldytos, 800 g plastikiniame maišelyje; manų kruopos – 800 g plastikiniame maišelyje; makaronai – spagečiai (plonieji) ir kiti (forminiai), 400 g plastikiniame maišelyje; cukrus – plastikiniame arba popieriniame maišelyje; bulvės, morkos, baltagūžiai kopūstai, burokėliai, trumpavaisiai ir ilgavaisiai agurkai, pomidorai, svogūnai, česnakai – nefasuoti; obuoliai – bet kokios veislės, fasuoti arba nefasuoti; geriamas vanduo – 1,5 l plastikiniame butelyje; aliejus – maistinis, plastikiniame butelyje; druska – plastikinėje ar popierinėje pakuotėje.

Pastabos: kainos kaimo vietovių parduotuvėse registruojamos iki kiekvieno mėnesio 14 dienos; kainų kaimo vietovių parduotuvėse registravimui nenaudojamos akcinės kainų vertės.

* kainos atitinkamo laikotarpio pradžioje

Šaltinis: ŽŪIKVC (ŽŪMPRIS)

Žemės ūkio ir maisto produktų vidutinės kainos* Lietuvos turgavietėse, EUR/mat. vnt.

Produktas	Matavimo vienetas	2015			2016			Pokytis, %	
		rugsėjis	rugpjūtis	rugsėjis	mėnesio *	metų **	mėnesio *	metų **	
Geriamasis pienas	natūralaus riebumo šviežias karvės pienas	1 l	0,56	0,56	0,56	0,00	0,00		
Grietinė	natūralaus riebumo	1 l	3,10	3,11	3,17	1,93	2,26		
Sviestas	be augalinės kilmės riebalų	1 kg	6,58	6,59	6,65	0,91	1,06		
Varškė	natūralaus riebumo	1 kg	2,57	2,44	2,46	0,82	-4,28		
Varškės sūris	natūralaus riebumo	1 kg	3,71	3,88	4,13	6,44	11,32		
Kiaušiena	rūkyti lašiniai	1 kg	4,83	4,98	4,98	0,00	3,11		
	švieži lašiniai	1 kg	2,47	2,42	2,47	2,07	0,00		
	kumpis be kaulo	1 kg	3,70	3,60	3,70	2,78	0,00		
	sprandinė be kaulo	1 kg	4,60	4,52	4,64	2,65	0,87		
Jautiena	nugarinė be kaulo	1 kg	4,68	4,61	4,69	1,74	0,21		
	kumpis be kaulo	1 kg	6,33	6,77	7,02	3,69	10,90		
	nugarinė be kaulo	1 kg	8,38	8,63	8,97	3,94	7,04		
Veršiena	kumpis be kaulo	1 kg	10,11	9,79	11,34	15,83	12,17		
	nugarinė be kaulo	1 kg	12,59	10,33	13,34	29,14	5,96		
Vištiena	išdarinėta, nepadalinta į gabalus	1 kg	3,96	4,29	4,19	-2,33	5,81		
Kalakutienu	krūtinėlė	1 kg	6,58	6,25	6,75	8,00	2,58		
Vištų kiaušiniai	rudi, neženklinti, neregistruotų vištų augintojų	10 vnt.	1,52	1,52	1,54	1,32	1,32		
Sūdyta silkė	neišdarinėta, su galvom, sūdyta	1 kg	2,74	2,82	2,81	-0,35	2,55		
Sūdytų silkų filė	su oda, sūryme	1 kg	4,02	3,96	3,91	-1,26	-2,74		
Jūrų lydeka	sušaldyta, be galvos	1 kg	3,43	3,52	3,52	0,00	2,62		
Menkės filė	sušaldyta	1 kg	3,59	4,19	3,89	-7,16	8,36		
Karpis	gyvas	1 kg	3,10	3,31	3,37	1,81	8,71		
Karosas	atšaldytas, neišdarinėtas, su galva	1 kg	1,85	2,20	2,07	-5,91	11,89		
Karšis	atšaldytas, neišdarinėtas, su galva	1 kg	2,13	2,11	2,08	-1,42	-2,35		
Menkė	atšaldyta, išdarinėta, su galva	1 kg	2,98	2,88	3,20	11,11	7,38		
Sterkas	atšaldytas, išdarinėtas, su galva	1 kg	5,58	4,95	5,48	10,71	-1,79		
Strimelė	atšaldyta, neišdarinėta, su galva	1 kg	1,10	1,40	1,66	18,57	50,91		
Medus	natūralus	1 kg	5,04	5,42	5,40	-0,37	7,14		
Bulvės	lietuviškos, vidutinio dydžio	1 kg	0,36	0,36	0,33	-8,33	-8,33		
Burokėliai	lietuviški	1 kg	0,50	0,50	0,42	-16,00	-16,00		
Morkos	lietuviškos, neplautos	1 kg	0,67	0,62	0,55	-11,29	-17,91		
Baltagūžiai kopūstai	lietuviški	1 kg	0,45	0,44	0,39	-11,36	-13,33		
	rauginti	1 kg	1,23	1,14	1,08	-5,26	-12,20		
Žiediniai kopūstai	lietuviški	1 kg	1,25	1,28	1,17	-8,59	-6,40		
Agurkai	trumpavaisiai, lietuviški	1 kg	0,91	0,57	0,59	3,51	-35,16		
Pomidorai	lietuviški, vidutinio dydžio	1 kg	0,85	0,91	0,96	5,49	12,94		
Svogūnai	lietuviški, vidutinio dydžio	1 kg	0,60	0,67	0,55	-17,91	-8,33		
Česnakai	lietuviški	1 kg	3,09	3,98	3,96	-0,50	28,16		
Obuoliai	lietuviški	1 kg	0,57	0,55	0,51	-7,27	-10,53		
	importuoti	1 kg	0,89	0,83	0,62	-25,30	-30,34		

Maisto produktų aprašas: geriamasis pienas – pilstomas arba plastikiniame butelyje; grietinė – fasuota arba nefasuota; sviestas – fasuotas arba nefasuotas; varškė, varškės sūris – fasuota arba nefasuota; švieži, rūkyti lašiniai – sveriami, nefasuoti; kiaušiena – šviežia, atvėsinta, sveriamą, nefasuota; jautiena – šviežia, atvėsinta, sveriamą, nefasuota; veršiena – šviežia, atvėsinta, sveriamą, nefasuota; vištiena – šviežia, atvėsinta, nefasuota; kalakutienos krūtinėlė – šviežia, atvėsinta, nefasuota; kiaušiniai – rudi, neženklinti, neregistruotų vištų augintojų; sūdyta silkė – nefasuota; silkų filė – sūryme, nefasuota; jūrų lydeka – sušaldyta, nefasuota; menkės filė – sušaldyta, nefasuota; atlanto lašiša – 1–3 kg, nefasuota; karosas – šviežias, atšaldytas, nefasuotas; karšis – šviežias, atšaldytas, nefasuotas; menkė – šviežia, atšaldyta, nefasuota; strimelė – šviežia, atšaldyta, nefasuota; sterkas – šviežias, atšaldytas, nefasuotas; stinta – šviežia, atšaldyta, nefasuota; medus – plastikiniame arba stikliniame indelyje; bulvės, morkos, burokėliai, baltagūžiai ir žiediniai kopūstai, trumpavaisiai ir ilgavaisiai agurkai, pomidorai, svogūnai, česnakai – nefasuoti; obuoliai – bet kokios veislės.

Pastabos: kainos turgavietėse registruojamos iki einamojo mėnesio 14 d.; turgavietėje registruojama pirminė, pardavėjo prašoma kaina (be nuolaidų).

* kainos atitinkamo laikotarpio pradžioje

Šaltinis: ŽŪIKVC (ŽŪMPRIS)



Žemės ūkio ir maisto produktų vidutinės kainos* Lietuvos mobiliuose turgavietėse, EUR/mat. vnt.

Produktas	Matavimo vienetas	2015	2016		Pokytis, %		
		rugsėjis	rugpjūtis	rugsėjis	mėnesio *	metų **	
Geriamasis pienas	karvės, natūralaus riebumo, šviežias	1 l	0,62	0,63	0,61	-3,17	-1,61
Grietinė	natūralaus riebumo	1 kg	3,07	3,20	3,33	4,06	8,47
Sviestas	be augalinės kilmės riebalų	1 kg	6,56	6,60	7,50	13,64	14,33
Varškė	natūralaus riebumo	1 kg	2,68	2,90	2,95	1,72	10,07
Varškės sūris	karvės pieno, natūralaus riebumo	1 kg	4,01	4,15	4,24	2,17	5,74
Kiauliena	rūkyti lašiniai	1 kg	5,36	5,45	5,35	-1,83	-0,19
	kumpis be kaulo	1 kg	3,58	4,02	4,15	3,23	15,92
	sprandinė be kaulo	1 kg	4,78	4,65	4,67	0,43	-2,30
	nugarinė be kaulo	1 kg	4,75	5,00	4,61	-7,80	-2,95
Vištiena	išdarinėta, nepadalinta į gabalus	1 kg	3,75	4,67	4,38	-6,21	16,80
Kalakutienu	krūtinėlė	1 kg	6,89	7,70	7,13	-7,40	3,48
Vištų kiaušiniai	rudi, neženklinti, neregistruotų vištų augintojų	10 vnt.	1,77	1,72	1,76	2,33	-0,56
Medus	natūralus	1 kg	5,88	5,33	5,51	3,38	-6,29
Duona	juoda, be priedų	1 kg	1,94	2,24	2,24	0,00	15,46
	balta, be priedų	1 kg	1,94	2,31	2,24	-3,03	15,46
Bulvės	vidutinio dydžio	1 kg	0,51	0,44	0,41	-6,82	-19,61
Morkos	neplautos, nefasuotos	1 kg	0,88	0,83	0,61	-26,51	-30,68
Kopūstai	baltagūžiai	1 kg	0,58	0,50	0,45	-10,00	-22,41
	žiediniai	1 kg	1,20	1,37	1,39	1,46	15,83
Burokėliai	vidutinio dydžio	1 kg	0,75	0,58	0,58	0,00	-22,67
Agurkai	trumpavaisiai	1 kg	0,92	0,61	0,69	13,11	-25,00
Pomidorai	vidutinio dydžio	1 kg	1,01	1,18	1,11	-5,93	9,90
Svogūnai		1 kg	0,83	0,76	0,83	9,21	0,00
Česnakai		1 kg	3,25	5,00	5,40	8,00	66,15
Obuoliai		1 kg	0,74	0,66	0,54	-18,18	-27,03

Maisto produktų aprašas: geriamas pienas – pilstomas arba plastikiniame butelyje; grietinė – fasuota arba nefasuota; sviestas – fasuotas arba nefasuotas; varškė, varškės sūris – fasuota arba nefasuota; rūkyti lašiniai – kiaulienos, sveriami, nefasuoti; kiauliena – šviežia, atšaldyta, sveriami, nefasuota; višta, antiš – šviežia, atšaldyta, nefasuota; triušiena – šviežia, atšaldyta, nefasuota; kalakutienos krūtinėlė – šviežia, atšaldyta, nefasuota; medus – plastikiniame arba stikliniame indelyje; duona – sveriami, nefasuota; bulvės, morkos, baltagūžiai kopūstai, agurkai, pomidorai, svogūnai, česnakai – nefasuoti; obuoliai – bet kokios veislės, nefasuoti.

Pastabos: kainos turgavietėse registruojamos iki einamojo mėnesio 14 d.; turgavietėje registruojama pirminė, pardavėjo prašoma kaina (be nuolaidų); kainos buvo registruotos Vilniaus, Kauno, Klaipėdos, Panevėžio ir Marijampolės mobiliuose turgavietėse

* kainos atitinkamo laikotarpio pradžioje

Šaltinis: ŽŪIKVC (ŽŪMPRIS)

Ūkinių gyvūnų ir javų vidutinės kainos* Lietuvoje, EUR/mat. vnt.

Produktas	Matavimo vienetas	2015	2016		Pokytis, %		
		rugsėjis	rugpjūtis	rugsėjis	mėnesio *	metų **	
Galvijai	priauglis iki 8 (imtinai) mėn.	1 vnt.	285,83	243,67	212,00	-13,00	-25,83
	telyčios nuo 8 mėn. iki apsiveršavimo	1 vnt.	509,45	497,38	517,62	4,07	1,60
	karvės nuo 8 mėn. bent kartą apsiveršiusios.	1 vnt.	710,00	595,84	665,71	11,73	-6,24
Paršeliai	iki 3 mėn.	1 vnt.	58,75	60,19	56,39	-6,31	-4,02
Kiaulės	3–8 mėn.	1 vnt.	182,50	166,25	170,00	2,26	-6,85
	nuo 8 mėn.	1 vnt.	285,50	258,24	271,45	5,12	-4,92
Ožiai		1 vnt.	89,17	61,25	87,50	42,86	-1,87
Ožkos	ožkingos, ožkavedės	1 vnt.	68,33	62,50	56,61	-9,42	-17,15
	ožkų priauglis, 2–18 mėn.	1 vnt.	32,92	27,40	26,90	-1,82	-18,29
Avinai		1 vnt.	186,67	106,55	129,76	21,78	-30,49
Avys	ėringos, ėriavedės	1 vnt.	103,89	71,91	68,33	-4,98	-34,23
Ėriukai	avių priauglis, 2–18 mėn.	1 vnt.	58,13	43,33	36,81	-15,05	-36,68
Triušiai (mėsiniai)	1–2 mėn.	1 vnt.	6,66	5,22	6,01	15,13	-9,76
	3–4 mėn.	1 vnt.	12,19	12,31	11,81	-4,06	-3,12
Vištos ir gaidžiai	nuo 3 mėn.	1 vnt.	5,10	5,72	6,16	7,69	20,78
Vištų jaunikliai	mėsinių veislės, vienadieniai	1 vnt.	0,90	0,90	0,90	0,00	0,00
Kviečiai		50 kg	8,02	7,59	7,39	-2,64	-7,86
Rugiai		50 kg	8,28	6,50	8,00	23,08	-3,38
Kvietrugiai	bet kurios rūšies,	50 kg	7,17	7,25	7,00	-3,45	-2,37
Miežiai	40–50 kg maišuose	50 kg	7,60	7,00	6,94	-0,86	-8,68
Avižos		50 kg	7,01	6,72	6,63	-1,34	-5,42

Pastabos: kainos turgavietėse registruojamos iki einamojo mėnesio 14 d.; turgavietėje registruojama pirminė, pardavėjo prašoma kaina (be nuolaidų)

* lyginant 2016 m. rugsėjo mėn. su 2016 m. rugpjūčio mėn.

** lyginant 2016 m. rugsėjo mėn. su 2015 m. rugsėjo mėn.

* kainos atitinkamo laikotarpio pradžioje

Šaltinis: ŽŪIKVC (ŽŪMPRIS)



Maisto produktų kainos Lietuvos mažmeninės prekybos centruose, EUR/mat. vnt.

Produktas				Matavimo vnt.	Vidutinė svartinė kaina, EUR/mat. vnt.				Pokytis, %				
						2015		2016		savaitės*	metų**		
						09 24	08 25	09 15	09 22				
Geriamasis pienas	pasterizuotas, be priedų (kvapiųjų medžiagų, Ca, vitaminų ir pan.)	2,5 % riebumo	tetrapakas	1 l	be akcijų	0,81	0,81	0,81	0,81	0,00	0,00		
			plastikinis maišelis	1 l	be akcijų	0,65	0,66	0,63	0,64	1,59	-1,54		
	3,5 % riebumo	tetrapakas	1 l	be akcijų	0,82	0,82	0,82	0,82	0,00	0,00			
		plastikinis maišelis	1 l	be akcijų	0,78	0,76	0,75	0,75	0,00	-3,85			
Kefyras	2,5 % riebumo	plastikinis maišelis arba tetrapakas	1 l	be akcijų	0,69	0,67	0,67	0,67	0,00	-2,90			
Grietinė	30 % riebumo		polistireno indelis	400–450 g	be akcijų	1,18	1,17	1,20	1,19	-0,83	0,85		
					akcinė	0,94	0,97	0,94	0,91	-3,19	-3,19		
	12 % riebumo			400–450 g	be akcijų	0,79	0,80	0,80	0,79	-1,25	0,00		
					akcinė	0,63	0,59	0,73	0,65	-10,96	3,17		
Varškės sūris	be priedų (džiovintų vaisių ir kt.)	22 % riebumo	fasuota	1 kg	be akcijų	5,93	5,81	5,82	5,82	0,00	-1,85		
		akcinė	4,72	4,35	5,42	4,45	-17,90	-5,72					
	13 % riebumo	fasuota	1 kg	be akcijų	5,68	5,64	5,62	5,32	-5,34	-6,34			
				akcinė	4,07	4,49	3,47	4,43	27,67	8,85			
Jogurtas	natūralus	išskyrus geriamąjį ar dietinį	polistireno indelis	360 g	be akcijų	0,58	0,58	0,59	0,59	0,00	1,72		
Sviestas	82 % riebumo		pergamentinis arba laminuotas popierius	200 g	be akcijų	1,32	1,31	1,30	1,31	0,77	-0,76		
					akcinė	1,12	0,97	0,92	0,90	-2,17	-19,64		
Tepus riebalų mišinys	15 % augalinių riebalų		pergamentinis arba laminuotas popierius	200 g	be akcijų	1,17	1,20	1,20	1,20	0,00	2,56		
Varškė	be priedų	9 % riebumo	180–200 g, laminuotas popierius arba plastikinis maišelis	1 kg	be akcijų	3,54	3,48	3,44	3,51	2,03	-0,85		
		akcinė	2,95	2,83	3,03	3,23	6,60	9,49					
	liesa			1 kg	be akcijų	3,35	3,30	3,20	3,30	3,12	-1,49		
					akcinė	2,78	2,70	2,68	3,25	21,27	16,91		
Fermentinis sūris	Gouda, nesupjaustytas riekelėmis		fasuota arba nefasuota	1 kg	be akcijų	6,70	6,93	6,93	6,85	-1,15	2,24		
					akcinė	6,26	5,23	4,81	5,50	14,35	-12,14		
	kietasis, nesupjaustytas riekelėmis				1 kg	be akcijų	8,20	7,64	7,49	7,47	-0,27	-8,90	
						akcinė	6,68	6,73	6,81	6,77	-0,59	1,35	
Tilsit, nesupjaustytas riekelėmis				1 kg	be akcijų	5,56	4,97	5,91	5,98	1,18	7,55		
Kiauliena	šviežia, atšaldyta	kumpis su kaulu	nefasuota	1 kg	be akcijų	3,20	3,17	3,17	3,18	0,32	-0,63		
					akcinė	-	-	-	2,95	-	-		
		kumpis be kaulo sprandinė				1 kg	be akcijų	3,62	3,62	3,62	3,62	0,00	0,00
							akcinė	-	-	2,99	2,79	-6,69	-
nugarinė				1 kg	be akcijų	4,63	4,63	4,63	4,63	0,00	0,00		
					akcinė	-	4,49	4,57	4,56	-0,22	-		
Galvijiena	šviežia, atšaldyta	kumpis su kaulu	nefasuota	1 kg	be akcijų	5,12	4,86	4,86	4,95	1,85	-3,32		
		kumpis be kaulo		1 kg	be akcijų	5,79	5,89	5,84	5,82	-0,34	0,52		
		nugarinė		1 kg	be akcijų	8,69	8,69	8,69	8,71	0,23	0,23		
Dešra	kiaulienos ir (arba) jautienos, aukščiausios rūšies	virtos dešrelės	260–310 g pakuotė	1 kg	be akcijų	5,98	6,15	6,16	6,20	0,65	3,68		
					akcinė	4,76	5,44	4,72	4,97	5,30	4,41		
	šalto rūkymo	fasuota	1 kg	be akcijų	14,31	14,54	14,40	14,42	0,14	0,77			
				akcinė	9,71	-	10,44	10,44	0,00	7,52			
karšto rūkymo		1 kg	be akcijų	7,01	7,26	7,05	7,18	1,84	2,43				
akcinė	4,32	5,29	5,86	4,89	-16,55	13,19							
Vištienos ketvirčiai	atvėsinti		plastikinis maišelis arba nefasuota	1 kg	be akcijų	1,83	2,06	1,99	2,05	3,02	12,02		
					akcinė	-	-	-	-	-	-		
Viščiukas ar viščiukas broileris	atvėsintas, nesukapotas		plastikinis maišelis arba nefasuota	1 kg	be akcijų	2,03	1,94	1,94	1,94	0,00	-4,43		
					akcinė	-	-	-	-	-	-		
Vištienos krūtinėlė	šviežia		plastikinis maišelis arba nefasuota	1 kg	be akcijų	2,75	2,60	2,63	2,37	-9,89	-13,82		
					akcinė	2,55	2,56	2,55	2,55	0,00	0,00		
Kalakutienos krūtinėlė	šviežia		plastikinis maišelis	1 kg	be akcijų	2,55	2,56	2,55	2,55	0,00	0,00		
					akcinė	4,35	4,54	4,55	4,54	-0,22	4,37		
Narvuose laikomų vištų kiaušiniai	L kategorija		fasuota	10 vnt.	be akcijų	3,72	3,65	3,55	3,55	0,00	-4,57		
					akcinė	8,11	8,26	8,20	8,27	0,85	1,97		
Jūrinės lydekos	užšaldyta, be galvos		plastikinis maišelis	1 kg	be akcijų	5,99	5,82	5,79	5,79	0,00	-3,34		
					akcinė	1,19	1,29	1,23	1,24	0,81	4,20		
Jūrinės lydekos	užšaldyta, be galvos		plastikinis maišelis	1 kg	be akcijų	1,03	1,09	1,07	1,07	0,00	3,88		
					akcinė	0,98	0,65	0,81	0,88	8,64	-10,20		
Jūrinės lydekos	užšaldyta, be galvos		plastikinis maišelis	1 kg	be akcijų	4,37	4,34	4,34	4,45	2,53	1,83		
					akcinė	3,32	3,26	3,46	2,69	-22,25	-18,98		

lentelės tęsinys 35 psl.



34 psl. lentelės tęsinys

Produktas			Matavimo vnt.	Vidutinė svertinė kaina, EUR/mat. vnt.				Pokytis, %				
				2015		2016		savaitės*	metų**			
				09 24	08 25	09 15	09 22					
Atlantinės lašišos	šviežia, su galva, nuo 1 iki 3 kg	nefasuota	1 kg	be akcijų	7,82	7,82	7,84	7,82	-0,26	0,00		
				akcinė	4,76	3,13	-	5,80	-	21,85		
Karpiai	gyvas arba šviežiai paskerstas	nefasuota	1 kg	be akcijų	3,61	3,55	3,63	3,61	-0,55	0,00		
				akcinė	-	3,48	3,48	3,13	-10,06	-		
Sūdytos silkės	neišdarinėta, su galva	nefasuota	1 kg	be akcijų	2,75	2,67	2,64	2,59	-1,89	-5,82		
				akcinė	2,23	2,06	-	2,26	-	1,35		
Silkės filė	natūrali, su oda, sūryme	nefasuota	1 kg	be akcijų	3,64	3,79	3,79	3,78	-0,26	3,85		
Jūriniai ešeriai	karšto rūkymo	nefasuota	1 kg	be akcijų	8,52	8,05	7,81	8,20	4,99	-3,76		
				akcinė	6,45	5,87	6,67	5,24	-21,44	-18,76		
Skumbrys	šalto rūkymo	nefasuota	1 kg	be akcijų	6,10	5,80	5,82	5,82	0,00	-4,59		
Menkės filė	užšaldyta	plastikinis maišelis	1 kg	be akcijų	4,51	4,66	4,61	4,60	-0,22	2,00		
				akcinė	2,60	3,78	3,51	3,09	-11,97	18,85		
Žuvų konservai aliejuje	šprotai	skardinė dėžutė arba lengvai atidaroma skardinė dėžutė	160 g	be akcijų	0,83	0,92	0,91	0,91	0,00	9,64		
	akcinė		-	0,58	0,70	0,63	-10,00	-				
	skumbė		240 g	be akcijų	0,97	0,97	0,93	0,97	4,30	0,00		
				akcinė	0,69	0,90	0,95	0,89	-6,32	28,99		
Žuvų konservai pomidorų padaže	skumbė		240 g	be akcijų	0,99	0,98	0,98	0,98	0,00	-1,01		
				akcinė	-	0,89	-	0,85	-	-		
Kvietiniai miltai	Ekstra rūšis	1 kg popierinė pakuotė	1 kg	be akcijų	0,90	0,91	0,91	0,91	0,00	1,11		
				akcinė	0,68	0,73	0,71	0,71	0,00	4,41		
	aukščiausia rūšis	1 kg popierinė pakuotė	1 kg	be akcijų	0,87	0,88	0,88	0,88	0,00	1,15		
				akcinė	0,67	0,70	0,68	0,69	1,47	2,99		
		2 kg popierinė pakuotė	1 kg	be akcijų	0,73	0,74	0,74	0,75	1,35	2,74		
				akcinė	0,57	0,60	0,57	0,56	-1,75	-1,75		
		2 kg popierinė pakuotė	1 kg	be akcijų	0,71	0,72	0,72	0,72	0,00	1,41		
				akcinė	0,55	0,56	0,55	0,56	1,82	1,82		
Duona	juoda	be specialių priedų (džiovintų vaisių, riešutų ir kt.)	popierinė arba plastikinė pakuotė	1 kg	be akcijų	1,71	1,67	1,71	1,66	-2,92	-2,92	
	balta			1 kg	be akcijų	1,59	1,54	1,51	1,55	2,65	-2,52	
	batonas			1 kg	be akcijų	1,89	1,90	1,94	1,92	-1,03	1,59	
Ryžiai	be specialių priedų, plikyti	800 g plastikinė pakuotė	1 kg	be akcijų	2,05	2,07	2,08	2,08	0,00	1,46		
				akcinė	-	1,72	1,46	1,90	30,14	-		
Makaronai	spagečiai	400 g plastikinė pakuotė	1 kg	be akcijų	1,64	1,76	1,77	1,77	0,00	7,93		
Grikių kruopos	neskaldytos	800 g popierinė arba plastikinė pakuotė	1 kg	be akcijų	2,13	2,37	2,41	2,42	0,41	13,62		
Manų kruopos		800 g popierinė arba plastikinė pakuotė	1 kg	be akcijų	0,81	0,81	0,75	0,81	8,00	0,00		
Cukrus			1 kg	be akcijų	0,87	0,88	0,91	0,91	0,00	4,60		
				akcinė	0,67	0,75	0,78	0,73	-6,41	8,96		
Druska	joduota	popierinė arba plastikinė pakuotė	1 kg	be akcijų	0,34	0,33	0,33	0,33	0,00	-2,94		
	be priedų			1 kg	be akcijų	0,30	0,29	0,30	0,30	0,00	0,00	
				akcinė	0,25	0,22	0,19	0,19	0,00	-24,00		
Medus	natūralus	plastikinis indelis	1 kg	be akcijų	6,12	6,33	6,30	6,31	0,16	3,10		
		akcinė		-	4,68	4,84	5,09	5,17	-			
		stiklinis indelis	1 kg	be akcijų	5,64	6,23	6,24	6,24	0,00	10,64		
		akcinė		-	3,99	3,79	3,70	-2,37	-			
Bulvės	lietuviškos	II klasės, neplauta	fasuota	1 kg	be akcijų	0,60	0,51	0,40	0,42	5,00	-30,00	
			akcinė		0,24	0,31	-	0,28	-	16,67		
			nefasuota	1 kg	be akcijų	0,44	0,43	0,38	0,38	0,00	-13,64	
			akcinė		0,23	0,22	0,23	0,22	-4,35	-4,35		
Morkos	lietuviškos, nacionalinės kokybės, plauta	fasuota	1 kg	be akcijų	-	0,96	0,90	0,90	0,00	-		
				akcinė	0,73	0,61	0,65	0,57	-12,31	-21,92		
	lietuviškos	II klasės, plauta	fasuota	1 kg	be akcijų	0,67	0,39	-	0,52	-	-22,39	
			akcinė		0,74	0,45	0,45	0,45	0,00	-39,19		
				nefasuota	1 kg	be akcijų	0,47	0,28	0,24	0,24	0,00	-48,94
				akcinė		-	-	-	0,22	-	-	
Kopūstai	lietuviški, nacionalinės kokybės	fasuota	1 kg	be akcijų	-	0,74	0,74	0,69	-6,76	-		
				akcinė	0,36	0,32	0,33	0,31	-6,06	-13,89		
	lietuviški	nefasuota	1 kg	be akcijų	0,26	0,29	0,21	0,18	-14,29	-30,77		
				akcinė	0,26	0,29	0,21	0,18	-14,29	-30,77		
importuoti			1 kg	be akcijų	0,39	0,36	0,35	0,35	0,00	-10,26		
				akcinė	-	-	-	-	-	-		
rauginti		fasuota į plastikinę pakuotę	1 kg	be akcijų	-	0,97	0,95	0,95	0,00	-		
				akcinė	-	-	-	-	-	-		
Trumpavaisiai agurkai	lietuviški	II klasės	nefasuota	1 kg	be akcijų	1,30	0,81	0,88	0,90	2,27	-30,77	
	akcinė				0,89	0,69	0,64	0,67	4,69	-24,72		
Ilgavaisiai agurkai	importuoti	nefasuota	1 kg	be akcijų	1,18	0,76	0,90	0,77	-14,44	-34,75		
	lietuviški			1 kg	be akcijų	-	-	1,95	1,95	0,00	-	

lentelės tęsinys 36 psl.

Produktas				Matavimo vnt.	Vidutinė svertinė kaina, EUR/mat. vnt.				Pokytis, %		
					2015		2016		savaitės*	metų**	
					09 24	08 25	09 15	09 22			
Pomidorai	lietuviški	II klasės	nefasuota	1 kg	be akcijų	1,15	1,18	1,34	1,21	-9,70	5,22
					akcinė	0,71	0,80	0,89	0,82	-7,87	15,49
	importuoti			1 kg	be akcijų	1,45	1,11	1,26	1,37	8,73	-5,52
					akcinė	0,85	0,82	0,88	0,80	-9,09	-5,88
Paprika	raudonoji, importuota	II klasės	nefasuota	1 kg	be akcijų	1,66	1,94	1,77	1,87	5,65	12,65
					akcinė	1,18	1,39	1,15	1,28	11,30	8,47
Svogūnai, geltonieji	lietuviški	II klasės	nefasuota	1 kg	be akcijų	-	0,78	0,78	0,78	0,00	-
					akcinė	0,57	0,45	0,40	0,44	10,00	-22,81
	importuoti			1 kg	be akcijų	0,52	0,46	0,46	0,41	-10,87	-21,15
					akcinė	0,33	-	0,25	0,25	0,00	-24,24
Burokėliai	lietuviški	nacionalinės kokybės	fasuota	1 kg	be akcijų	-	0,72	0,71	0,72	1,41	-
		II klasės	nefasuota	1 kg	be akcijų	-	0,37	0,38	0,38	0,00	-
		virti	fasuota į vakuuminę pakuotę	1 kg	be akcijų	-	1,17	1,16	1,16	0,00	-
Česnakai	lietuviški			1 kg	be akcijų	4,60	-	5,96	5,96	0,00	29,57
					fasuota	1 kg	be akcijų	8,70	-	-	9,90
	importuoti			1 kg	be akcijų	2,59	4,59	4,66	4,68	0,43	80,69
					akcinė	-	4,19	4,36	4,38	0,46	-
Obuoliai	Jonagold	II klasės	nefasuota	1 kg	be akcijų	1,13	0,76	0,85	0,85	0,00	-24,78
	akcinė				0,79	0,45	0,69	0,83	20,29	5,06	
	Golden			1 kg	be akcijų	1,59	1,35	1,22	1,33	9,02	-16,35
Bananai			nefasuota	1 kg	be akcijų	1,43	1,33	1,02	0,99	-2,94	-30,77
					akcinė	0,99	0,92	0,79	0,79	0,00	-20,20
Geriamasis vanduo	negazuotas, be priedų			1,5 l	be akcijų	0,58	0,58	0,58	0,58	0,00	0,00
					akcinė	0,39	0,42	0,38	0,43	13,16	10,26
Maistinis aliejus	rapsų		plastikinis butelis	1 l	be akcijų	2,03	2,42	2,46	2,52	2,44	24,14
					akcinė	1,78	2,23	2,21	2,06	-6,79	15,73
	saulėgrąžų			1 l	be akcijų	1,96	2,28	2,38	2,49	4,62	27,04
					akcinė	1,79	2,19	2,14	1,75	-18,22	-2,23

Kainos registruojamos Vilniaus, Kauno, Klaipėdos, Panevėžio, Šiaulių, Alytaus ir Marijampolės miestų „Maxima“, „Iki“, „Rimi“ ir „Norfa“ prekybos centruose.

* lyginant 2016 09 22 su 2016 09 15; ** 2016 09 22 su 2015 09 24

Šaltinis: ŽŪIKVC (ŽŪMPRIS)

Maisto produktų mažmeninės rinkos sektoriaus informaciją parengė A. Ramaškevičienė ir L. Railienė, tel.: (8 37) 39 72 91, 39 70 83

Šaltinių sutrumpinimai

AMA	– Agrarmarkt Austria, Austrija
AMI	– Agrarmarkt Informations, Vokietija
EK	– Europos Komisija
EKI	– Eesti Konjunkturiinstituut, Estija
EUROSTAT	– The Statistical Office of the European Communities
IGC	– International Grains Council, D. Britanija
LDAA	– Lietuvos daržovių augintojų asociacija
LVAEI	– Latvijas Valsts Agraras Ekonomikas Instituts, Latvija
LŽŪKT	– Lietuvos žemės ūkio konsultavimo tarnyba
LŽŪMPRRA	– Lietuvos žemės ūkio ir maisto produktų rinkos reguliavimo agentūra
NMA	– Nacionalinė mokėjimo agentūra
NŽT	– Nacionalinė žemės tarnyba
SDAIS	– Supirkėjų duomenų apdorojimo informacinės sistemos
STD	– Lietuvos Statistikos departamentas
VMVT	– Valstybinė maisto ir veterinarijos tarnyba
ZSRIR	– Zintegrowany System Rolniczej Informacji Rynkowej, Lenkija
ŽŪIKVC	– VĮ Žemės ūkio informacijos ir kaimo verslo centras
ŽŪM	– Lietuvos Respublikos žemės ūkio ministerija
ŽŪMPRIS	– Lietuvos žemės ūkio ir maisto produktų rinkos informacinė sistema
ŽŪR	– Žemės ūkio rūmai
USDA	– United States Department of Agriculture, JAV

Kopijavimas ar publikavimas viso leidinio ar jo dalies, be raštiško leidėjo sutikimo, yra draudžiamas

© „Agro RINKA“

Leidėjas: VĮ Žemės ūkio informacijos ir kaimo verslo centras
V. Kudirkos g. 18, Vilnius,
Tel. (8 5) 266 0601

El. paštas: agrorinka@vic.lt

http://www.vic.lt/ris

Maketavo R. Berūkštienė

Spausdino VĮ Žemės ūkio informacijos ir kaimo verslo centras
V. Kudirkos g. 18, LT-03105 Vilnius, tel. (8 5) 266 0601