



# Agro RINKA

ISSN 2351-5856

OFICIALUSIS INFORMACINIS STATISTINIS LEIDINYS

2016 m. spalio 31 d.

Nr. 19 (279)

## TURINYS

	Grūdų, rapsų ir pašarų rinka .....1-9		Pieno ir pieno gaminių rinka .....23-29
	Cukraus rinka .....10		Bulvių, daržovių ir vaisių rinka .....30-32
	Kiaulienos, jautienos ir avienos rinka .....11-18		Technikos rinka .....33-34
	Paukštienos ir kiaušinių rinka .....19-22		Maisto produktų mažmeninė rinka .....35-40

## Grūdų, rapsų ir pašarų rinka

Lietuvoje 2016 m. spalio antroje pusėje sumažėjo rugių, kvietrugių, avižų supirkimo kainos. Lietuvos grūdų supirkimo įmonėse 2016 m. spalio antroje pusėje (42 savaitę (10 17–23) **rugiai** buvo superkami vidutiniškai po 70,63 EUR/t ir, palyginti su rugsėjo antroje pusėje (38 savaitę (09 19–25) buvusią kainą, jie buvo 30,23 proc. pigesni. **Kvietrugių** vidutinė supirkimo kaina analizuojamu laikotarpiu sumažėjo 10,05 proc. (iki 119,11 EUR/t), o **avižų** – 9,42 proc. (iki 106,41 EUR/t).

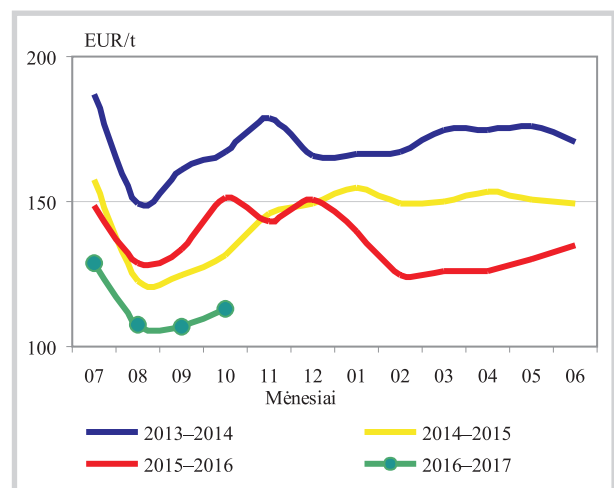
Tačiau **kviečių** vidutinė supirkimo kaina spalio mėnesio antroje pusėje, palyginti su kaina buvusią rugsėjo antroje pusėje, padidėjo 5,03 proc. (iki 133,82 EUR/t), **pašarinių miežių** (II klasės) išliko gana panaši ir sudarė 113,22 EUR/t. **Rapsų** vidutinė supirkimo kaina analizuojamu laikotarpiu padidėjo 4,54 proc. (iki 374,04 EUR/t).

Lietuva šių metų rugsėjo mėnesį grūdų ir rapsų eksportavo 17,8 proc. mažiau negu 2015 m. analogišku laikotarpiu. Lietuvos grūdų supirkimo įmonės šių metų rugsėjo mėnesį eksportavo 554,246 tūkst. t grūdų – 2,2 karto didesnę kiekį nei prieš mėnesį, bet 25,0 proc. mažiau, palyginti su prieš metus eksportuotu kiekiu. Didžiąją (92 proc.) eksportuotų grūdų dalį sudarė **kviečiai** (509,909 tūkst. t). Juos Lietuvos grūdų supirkimo įmonės eksportavo į visą eilę šalių: Latvija, Lenkija,

Olandija, Prancūzija, Ispanija, Portugalija, Rusija, Alžyrą, Saudo Arabiją, Taivaną ir Mozambiką (vidutinė kaina – 155,01 EUR/t). **Rugiai** (481,49 t) buvo eksportuoti į Lenkiją, Ispaniją ir Portugaliją (vidutinė kaina – 121,66 EUR/t), **avižos** (1,321 tūkst. t) – į Latvija, Lenkiją ir Libaną (vidutinė kaina – 137,11 EUR/t), **kvietrugių** (41,101 tūkst. t) – į Lenkiją, Vokietiją, Ispaniją, Portugaliją, Alžyrą, Saudo Arabiją (vidutinė kaina – 139,06 EUR/t).

*tęsinys 3 psl.*

Pašarinių miežių kainos Lietuvoje, EUR/t



Pastabos: 2016 m. spalio mėn. kaina – 3 savaitės; pašariniai miežiai – II klasė (drėgnis – neribojama, grūdinės priemaišos – maks. 30 %)

Šaltinis: ŽŪIKVC (ŽŪMPRIS)


**Grūdų ir rapsų vidutinės savaitinės supirkimo kainos (iš augintojų ir kitų vidaus rinkos ūkio subjektų) Lietuvoje, EUR/t (be PVM)**

Grūdai	Data	2015		2016				Pokytis, %					
		42 sav. (10 12–18)		40 sav. (10 03–09)		41 sav. (10 10–16)		42 sav. (10 17–23)		savaitės***		metų****	
		be NP*	su NP**	be NP*	su NP**	be NP*	su NP**	be NP*	su NP**	be NP*	su NP**	be NP*	su NP**
<b>Kviečiai</b>		<b>168,57</b>	<b>168,21</b>	<b>128,05</b>	<b>126,52</b>	<b>123,27</b>	<b>121,91</b>	<b>134,86</b>	<b>133,82</b>	<b>9,40</b>	<b>9,77</b>	<b>-20,00</b>	<b>-20,44</b>
ekstra		-	-	156,74	156,20	142,91	142,47	151,13	150,96	5,75	5,96	-	-
I klasės		165,82	165,12	151,79	150,56	144,15	142,68	150,88	150,06	4,67	5,17	-9,01	-9,12
II klasės		178,82	178,60	142,40	140,57	146,09	144,22	154,18	153,38	5,54	6,35	-13,78	-14,12
III klasės		140,30	140,04	145,10	142,42	135,36	133,66	137,65	135,94	1,69	1,70	-1,89	-2,93
IV klasės		138,91	137,76	113,56	112,02	115,05	113,79	120,33	119,16	4,59	4,72	-13,38	-13,50
<b>Rugiai</b>		<b>138,35</b>	<b>138,23</b>	<b>85,43</b>	<b>82,41</b>	81,21	77,48	<b>72,91</b>	<b>70,63</b>	<b>-10,23</b>	<b>-8,84</b>	<b>-47,30</b>	<b>-48,90</b>
I klasės		139,98	139,87	•	•	-	-	-	-	-	-	-	-
II klasės		123,16	122,93	83,73	80,55	81,21	77,48	72,91	70,63	-10,23	-8,84	-40,81	-42,54
<b>Miežiai</b>		<b>145,98</b>	<b>145,29</b>	<b>142,70</b>	<b>140,87</b>	<b>140,50</b>	<b>139,45</b>	<b>146,81</b>	<b>146,17</b>	<b>4,49</b>	<b>4,82</b>	<b>0,57</b>	<b>0,61</b>
I klasės		137,75	134,68	•	•	•	•	109,22	108,39	-2,92	-1,04	-20,71	-19,52
II klasės		142,21	141,72	113,40	110,62	115,80	114,07	114,97	113,22	-0,71	-0,74	-19,15	-20,11
salykliniai		172,20	173,51	•	•	171,40	171,40	163,04	162,90	-4,88	-4,96	-5,32	-6,11
Avižos		116,85	115,72	107,38	106,99	100,70	100,39	106,98	106,41	6,24	6,00	-8,45	-8,05
Grikių		446,17	422,85	369,28	346,75	382,08	368,50	363,36	341,26	-4,90	-7,39	-18,56	-19,29
Kvietrugiai		134,64	134,19	118,56	116,95	115,73	113,77	120,74	119,11	4,32	4,69	-10,33	-11,24
Kukurūzai		157,59	157,59	•	•	•	•	161,53	161,53	4,21	4,21	2,50	2,50
Žirniai		196,84	190,72	213,89	212,88	226,44	225,97	239,42	239,04	5,73	5,78	21,64	25,33
Pupos		190,31	189,68	183,46	182,96	184,22	183,28	188,82	188,27	2,50	2,72	-0,79	-0,74
Rapsai		356,97	356,07	356,79	345,35	366,12	363,92	376,66	374,04	2,88	2,78	5,51	5,05

\* kaina be nuoskaidų (prieš valymą ir džiovimą) ir priemokų

\*\* kaina su nuoskaitomis (po valymo ir džiovimo) ir priemokomis

\*\*\* lyginant 2016 m. 42 savaitę su 41 savaitę

\*\*\*\* lyginant 2016 m. 42 savaitę su 2015 m. 42 savaitę

• – konfidencialūs duomenys

Pastaba. Grūdų bei rapsų 40 ir 41 savaitę supirkimo kainos patikslintos 2016 10 27

Šaltinis: ŽŪIKVC (ŽŪMPRIS)

**Grūdų ir rapsų supirkimas Lietuvos įmonėse (iš augintojų), t**

Grūdai	Data	2015	2016		Pokytis, %		
		rugsėjis	liepa	rugpjūtis	rugsėjis	mėnesio*	metų**
<b>Kviečiai</b>		<b>416 563,41</b>	<b>158 995,04</b>	<b>1 266 724,68</b>	<b>526 617,11</b>	<b>-58,43</b>	<b>26,42</b>
ekstra		-	35 782,88	60 989,39	13 052,75	-78,60	-
I klasė		128 137,62	38 192,03	187 633,23	38 777,86	-79,33	-69,74
II klasė		206 506,91	55 388,36	267 469,67	65 120,59	-75,65	-68,47
III klasė		45 632,72	17 914,00	164 235,95	29 265,90	-82,18	-35,87
IV klasė		36 286,16	11 381,77	586 330,07	379 885,88	-35,21	946,92
spelta		-	336,00	66,36	514,15	674,78	-
<b>Rugiai</b>		<b>3 395,71</b>	<b>1 430,22</b>	<b>8 854,91</b>	<b>2 964,12</b>	<b>-66,53</b>	<b>-12,71</b>
I klasė		1 829,86	610,66	3 798,86	1 356,32	-64,30	-25,88
II klasė		1 565,86	819,56	5 056,05	1 607,80	-68,20	2,68
<b>Miežiai</b>		<b>46 989,79</b>	<b>25 677,13</b>	<b>91 494,74</b>	<b>35 574,07</b>	<b>-61,12</b>	<b>-24,29</b>
I klasė		9 241,41	1 808,42	23 859,50	4 920,18	-79,38	-46,76
II klasė		28 992,93	15 007,98	58 841,56	22 897,07	-61,09	-21,03
salykliniai		8 755,45	8 860,72	8 793,68	7 756,83	-11,79	-11,41
Avižos		5 348,31	105,49	5 622,33	3 095,94	-44,93	-42,11
Grikių		1 972,14	51,95	236,84	3 858,69	1 529,23	95,66
Kvietrugiai		29 676,72	23 352,95	77 803,14	37 397,77	-51,93	26,02
Kukurūzai		998,27	172,66	98,06	130,46	33,04	-86,93
Žirniai		21 492,76	25 048,70	178 090,62	35 995,05	-79,79	67,48
Pupos		25 227,41	142,01	5 689,22	62 819,57	1 004,19	149,01
<b>Aliejinių augalų sėklos</b>		<b>80 626,60</b>	<b>183 084,40</b>	<b>83 982,58</b>	<b>40 909,16</b>	<b>-51,29</b>	<b>-49,26</b>
Rapsai		80 614,60	183 074,44	83 975,58	40 909,16	-51,28	-49,25
Linų sėmenys		7 067,21	9,96	7,00	-	-	-
<b>Iš viso</b>		<b>632 382,38</b>	<b>418 079,62</b>	<b>1 718 635,92</b>	<b>749 366,94</b>	<b>-56,40</b>	<b>18,50</b>

\* lyginant 2016 m. rugsėjo mėn. su rugpjūčio mėn.

\*\* lyginant 2016 m. rugsėjo mėn. su 2015 m. rugsėjo mėn.

Šaltinis: ŽŪIKVC (ŽŪMPRIS)



**Grūdų ir rapsų vidutinės supirkimo kainos (iš augintojų ir kitų vidaus rinkos ūkio subjektų)  
Lietuvoje, EUR/t (be PVM)**

Grūdai	2015		2016						Pokytis, %			
	rugsėjis		liepa		rugpjūtis		rugsėjis		mėnesio***		metų****	
	be NP*	su NP**	be NP*	su NP**	be NP*	su NP**	be NP*	su NP**	be NP*	su NP**	be NP*	su NP**
<b>Kviečiai</b>	<b>136,29</b>	<b>135,65</b>	<b>153,35</b>	<b>152,58</b>	<b>133,57</b>	<b>131,33</b>	<b>132,78</b>	<b>131,73</b>	<b>-0,59</b>	<b>0,30</b>	<b>-2,57</b>	<b>-2,89</b>
ekstra	-	-	156,04	155,18	150,83	149,82	158,81	158,58	5,29	5,85	-	-
I klasė	140,15	139,27	156,41	155,50	144,67	141,89	153,36	152,26	6,01	7,31	9,43	9,32
II klasė	140,85	140,48	156,64	156,04	150,58	148,79	157,63	157,28	4,68	5,71	11,91	11,96
III klasė	120,62	119,88	141,00	139,89	133,34	129,38	143,82	142,61	7,86	10,23	19,23	18,96
IV klasė	115,15	113,71	128,35	127,41	115,40	113,32	114,37	112,94	-0,89	-0,34	-0,68	-0,68
spelta	-	-	•	•	•	•	•	•	-	-	-	-
<b>Rugiai</b>	<b>118,29</b>	<b>117,88</b>	<b>108,46</b>	<b>105,46</b>	<b>101,19</b>	<b>93,12</b>	<b>113,40</b>	<b>110,96</b>	<b>12,07</b>	<b>19,15</b>	<b>-4,13</b>	<b>-5,87</b>
I klasė	121,90	121,68	108,29	103,56	116,50	110,51	124,03	123,50	6,46	11,75	1,75	1,49
II klasė	111,42	110,62	108,57	106,66	90,28	80,74	98,71	93,61	9,33	15,94	-11,41	-15,38
<b>Miežiai</b>	<b>123,58</b>	<b>122,82</b>	<b>144,38</b>	<b>144,10</b>	<b>121,10</b>	<b>118,16</b>	<b>126,52</b>	<b>124,61</b>	<b>4,48</b>	<b>5,45</b>	<b>2,38</b>	<b>1,46</b>
I klasė	125,43	124,36	118,38	115,53	114,55	110,73	108,28	107,10	-5,48	-3,27	-13,67	-13,88
II klasė	108,75	108,07	129,01	128,59	115,20	112,76	109,97	106,89	-4,55	-5,21	1,12	-1,09
salykliniai	157,16	156,50	162,49	162,58	154,04	150,63	161,40	161,13	4,78	6,97	2,70	2,96
Avižos	115,58	114,80	110,98	110,52	98,16	91,04	137,27	136,20	39,85	49,60	18,76	18,64
Grikiiai	402,18	394,45	494,01	494,01	452,88	452,88	370,98	344,91	-18,09	-23,84	-7,76	-12,56
Kvietrugiai	115,28	114,11	115,08	113,25	109,86	106,20	119,66	118,36	8,93	11,45	3,80	3,73
Kukurūzai	155,98	155,98	159,87	159,86	157,54	157,54	162,57	162,57	3,19	3,19	4,22	4,22
Žirniai	189,21	188,07	232,30	231,22	238,23	235,75	231,85	230,82	-2,68	-2,09	22,53	22,73
Pupos	143,84	140,62	174,99	174,99	165,21	164,84	181,37	180,21	9,78	9,32	26,09	28,16
Rapsai	319,22	317,74	342,65	338,83	347,43	344,55	360,85	357,86	3,86	3,86	13,04	12,63

\* kaina be nuoskaitų (prieš valymą ir džiovinimą) ir priemokų; \*\* kaina su nuoskaitomis (po valymo ir džiovinimo) ir priemokomis; \*\*\* lyginant 2016 m. rugsėjo mėn. su rugpjūčio mėn.; \*\*\*\* lyginant 2016 m. rugsėjo mėn. su 2015 m. rugsėjo mėn.

• – konfidencialūs duomenys

Šaltinis: ŽŪIKVC (ŽŪMPRIS)

Šių metų rugsėjo mėnesį eksportuota 145,533 tūkst. t **ankštinių augalų grūdų** (žirnių ir pupų) – net 7,81 karto daugiau negu 2015 m. rugsėjį. Jie buvo eksportuoti į Latviją, Estiją, Vokietiją, Olandiją, Didžiąją Britaniją, Austriją, Egiptą, Indiją, Singapūrą, Honkongą ir Ukrainą

(vidutinė kaina – 270,51 EUR/t).

**Rapsų** 2016 m. rugsėjo mėnesį eksportuota 84,109 tūkst. t – 90,18 proc. didesnis kiekis negu rugpjūčio mėnesį, bet 57,06 proc. mažesnis kiekis, palyginti su 2015 m. analogišku laikotarpiu. Jie išvežti į Latviją, Lenkiją, Didžiąją Britaniją, Belgiją

tęsimys 5 psl.

**Grūdų ir rapsų perdirbimas Lietuvoje, t**

Grūdai	Data	2016			Pokytis, %	
	2015	liepa	rugpjūtis	rugsėjis	mėnesio*	metų**
<b>Kviečiai</b>	<b>65 448,06</b>	<b>65 471,34</b>	<b>70 285,34</b>	<b>72 304,59</b>	<b>2,87</b>	<b>10,48</b>
ekstra	-	7 522,79	6 411,97	3 771,22	-41,18	-
I klasė	12 461,42	13 271,93	17 681,98	15 240,43	-13,81	22,30
II klasė	27 940,33	27 652,11	21 991,80	22 054,59	0,29	-21,07
III klasė	10 967,26	7 386,30	11 955,61	10 172,98	-14,91	-7,24
IV klasė	14 079,06	9 623,66	12 243,99	21 065,37	72,05	49,62
spelta	-	14,55	-	-	-	-
<b>Rugiai</b>	<b>3 615,36</b>	<b>3 739,06</b>	<b>3 468,27</b>	<b>3 465,44</b>	<b>-0,08</b>	<b>-4,15</b>
I klasė	2 314,06	1 806,03	1 083,32	1 978,73	82,65	-14,49
II klasė	1 301,30	1 933,03	2 384,95	1 486,72	-37,66	14,25
<b>Miežiai</b>	<b>18 456,55</b>	<b>17 966,34</b>	<b>19 071,19</b>	<b>18 289,68</b>	<b>-4,10</b>	<b>-0,90</b>
I klasė	25,43	183,18	103,74	221,59	113,60	771,41
II klasė	7 578,23	7 204,89	7 604,43	7 299,67	-4,01	-3,68
salykliniai	10 852,89	10 578,27	11 363,01	10 768,42	-5,23	-0,78
Avižos	823,42	800,58	808,81	1 282,94	58,62	55,81
Grikiiai	1 137,67	1 348,12	1 586,54	771,54	-51,37	-32,18
Kvietrugiai	7 302,65	11 606,35	12 419,28	9 530,84	-23,26	30,51
Kukurūzai	2 839,41	3 627,11	3 101,29	2 546,71	-17,88	-10,31
Žirniai	560,48	457,50	653,23	612,38	-6,25	9,26
Pupos	147,48	326,82	165,06	144,12	-12,68	-2,28
Rapsai	19 513,84	5 790,08	21 742,28	20 737,99	-4,62	6,27
Linų sėmenys	6,76	5,42	-	8,11	-	19,87
<b>Iš viso</b>	<b>119 930,44</b>	<b>111 163,52</b>	<b>133 359,21</b>	<b>129 708,24</b>	<b>-2,74</b>	<b>8,15</b>

\* lyginant 2016 m. rugsėjo mėn. su rugpjūčio mėn.

\*\* lyginant 2016 m. rugsėjo mėn. su 2015 m. rugsėjo mėn.

Šaltinis: ŽŪIKVC (ŽŪMPRIS)



## Grūdų ir aliejinių augalų sėklų atsargos\* Lietuvoje, t

Grūdai	Data	2016			Pokytis, %	
	2015 rugsėjis	liepa	rugpjūtis	rugsėjis	mėnesio**	metų***
<b>Kviečiai</b>	<b>1 332 352,63</b>	<b>254 152,90</b>	<b>1 334 541,04</b>	<b>1 388 739,37</b>	<b>4,06</b>	<b>4,23</b>
ekstra	-	55 907,50	92 436,54	74 598,69	-19,30	-
I klasė	268 678,58	67 182,78	189 471,94	178 791,44	-5,64	-33,46
II klasė	596 457,32	76 161,03	268 620,92	231 529,61	-13,81	-61,18
III klasė	266 810,92	21 697,82	148 030,84	132 968,30	-10,18	-50,16
IV klasė	200 405,81	31 382,64	634 211,51	768 567,90	21,18	283,51
spelta	-	1 821,13	1 769,29	2 283,43	29,06	-
<b>Rugiai</b>	<b>27 574,69</b>	<b>15 649,23</b>	<b>21 669,91</b>	<b>22 568,01</b>	<b>4,14</b>	<b>-18,16</b>
I klasė	16 432,81	7 619,69	10 463,73	11 127,91	6,35	-32,28
II klasė	11 141,88	8 029,54	11 206,17	11 440,10	2,09	2,68
<b>Miežiai</b>	<b>206 730,43</b>	<b>88 248,39</b>	<b>168 054,43</b>	<b>195 802,58</b>	<b>16,51</b>	<b>-5,29</b>
I klasė	39 729,72	5 906,08	32 361,97	38 729,24	19,68	-2,52
II klasė	122 421,40	46 989,16	101 662,46	119 316,07	17,36	-2,54
salykliniai	44 579,31	35 353,15	34 030,00	37 757,26	10,95	-15,30
Avižos	12 046,53	6 310,03	13 051,56	12 780,31	-2,08	6,09
Grikliai	1 938,29	2 561,27	715,78	3 559,84	397,34	83,66
Kvietrugiai	131 583,26	61 757,56	126 949,28	115 007,19	-9,41	-12,60
Kukurūzai	2 030,08	3 430,85	2 225,83	2 471,44	11,03	21,74
Žirniai	99 414,16	27 294,63	185 286,49	90 704,58	-51,05	-8,76
Pupos	35 089,69	8 609,19	10 592,57	66 894,15	531,52	90,64
Rapsai	160 433,83	192 562,47	208 802,26	158 263,82	-24,20	-1,35
Linų sėmenys	115,23	98,57	105,29	99,74	-5,27	-13,45
<b>Iš viso</b>	<b>2 009 684,42</b>	<b>660 777,97</b>	<b>2 072 080,17</b>	<b>2 057 174,51</b>	<b>-0,72</b>	<b>2,36</b>

\* atsargos atitinkamo mėnesio pabaigoje

\*\* lyginant 2016 m. rugsėjo mėn. su rugpjūčio mėn.

\*\*\* lyginant 2016 m. rugsėjo mėn. su 2015 m. rugsėjo mėn.

Šaltinis: ŽŪIKVC (ŽŪMPRIIS)

## Grūdų produktų pardavimo kainos\* (gamintojų) Lietuvoje, EUR/t (be PVM)

Produktai	Data	2016			Pokytis, %	
	2015 rugsėjis	liepa	rugpjūtis	rugsėjis	mėnesio**	metų***
<b>Kvietiniai miltai:</b>						
aukščiausios rūšies	325,77	303,20	303,84	302,67	-0,38	-7,09
pirmos rūšies	259,61	262,79	260,87	260,59	-0,11	0,38
antros rūšies	272,49	•	•	•	-	-
<b>Ruginiai miltai:</b>						
sijoti	229,94	•	•	•	-	-
pasijoti	207,88	•	209,17	207,43	-0,83	-0,22
šveistiniai	329,41	290,36	250,04	295,42	18,15	-10,32
<b>Sėlenos:</b>						
kviečių	91,26	96,11	85,56	76,53	-10,55	-16,14
rugių	72,79	•	•	•	-	-
<b>Kruopos:</b>						
kviečių	•	286,00	296,39	285,38	-3,72	-
miežių	•	278,93	281,39	297,48	5,72	-
grikių	1 013,42	943,64	951,77	929,49	-2,34	-8,28
žirnių	•	410,37	401,95	405,79	0,95	-
<b>Dribsniai:</b>						
avižių	•	499,23	448,14	444,45	-0,82	-
grikių	•	1 442,47	1 380,28	•	-	-

\* vidutinės svertinės kainos

\*\* lyginant 2016 m. rugsėjo mėn. su rugpjūčio mėn.

\*\*\* lyginant 2016 m. rugsėjo mėn. su 2015 m. rugsėjo mėn.

• – konfidencialūs duomenys

Šaltinis: ŽŪIKVC (ŽŪMPRIIS)

Duonos gaminių pardavimo kainos\* (*gamintojų*) Lietuvoje, EUR/t (be PVM)

	2016			Pokytis, % mėnesio**
	liepa	rugpjūtis	rugsėjis	
<b>Ruginė duona:</b>	<b>845,76</b>	<b>844,32</b>	<b>845,83</b>	<b>0,18</b>
<i>tamsi</i>	<i>867,89</i>	<i>872,56</i>	<i>870,43</i>	<i>-0,24</i>
be priedų su priedais	815,09 1 127,26	814,33 1 161,60	813,54 1 140,67	-0,10 -1,80
<i>šviesi</i>	<i>808,16</i>	<i>794,77</i>	<i>801,17</i>	<i>0,80</i>
be priedų su priedais	781,10 972,69	770,08 947,01	774,47 961,07	0,57 1,48
<b>Kvietinė duona:</b>	<b>930,70</b>	<b>934,80</b>	<b>949,25</b>	<b>1,55</b>
<i>batonas</i>	<i>796,79</i>	<i>797,22</i>	<i>810,89</i>	<i>1,71</i>
be priedų su priedais	802,59 732,71	801,53 748,13	816,84 742,98	1,91 -0,69
<i>sumušinių duona</i>	<i>1 071,55</i>	<i>1 087,04</i>	<i>1 091,09</i>	<i>0,37</i>
be priedų su priedais	1 040,31 1 167,98	1 055,55 1 187,08	1 055,57 1 199,89	0,00 1,08
<i>kita</i>	<i>1 228,34</i>	<i>1 231,85</i>	<i>1 250,90</i>	<i>1,55</i>
be priedų su priedais	984,38 1 622,40	1 035,90 1 689,27	1 029,95 1 706,24	-0,57 1,00

\* vidutinės svertinės kainos

\*\* lyginant 2016 m. rugsėjo mėn. su rugpjūčio mėn.

Šaltinis: ŽŪIKVC (ŽŪMPRIŠ)

ir Šveicariją (vidutinė kaina – 367,56 EUR/t).

### FAO patikslino grūdų derliaus prognozę.

Jungtinių Tautų maisto ir žemės ūkio organizacijos (toliau – FAO) spalio 6 d. duomenimis, 2016 m. bendras grūdų derlius pasaulyje turėtų padidėti iki 2 566,4 mln. t, tai būtų 1,6 proc. daugiau, palyginti su praėjusiais metais. Toks grūdų atsargų kiekis pasaulyje būtų pakankamas.

FAO duomenimis, kviečių derlius pasaulyje 2016 m. turėtų padidėti ir sudaryti 742,4 mln. t. Didesnis kviečių derlius prognozuojamas Indijoje, JAV ir Rusijoje. Dėl didesnės pašarinių kviečių paklausos, minėtų grūdų sunaudojimas pasaulyje turėtų padidėti iki 730,5 mln. t.

FAO prognozuoja, kad ES šalyse kviečių derliaus prognozė, palyginti 2016 m. su 2015 m., turėtų būti 16,5 mln. t mažesnė ir sudaryti 144 mln. t, o bendras grūdų derlius turėtų sudaryti 302,6 mln. t, tai būtų 3,4 proc. mažiau negu 2015 m. Grūdų derliaus prognozė sumažinta dėl mažesnio nei buvo

tikėtasi javų vidutinio derlingumo. Kviečių derliaus prognozė dėl nepalankių meteorologinių sąlygų (per didelio kiekio drėgmės) labiausiai sumažinta Prancūzijoje. Priešingai – karšti, sausi orai kai kuriuose kukurūzų auginimo regionuose 2016 m. gali turėti neigiamos įtakos kukurūzų derliui. Nepaisant to, vis dar tikimasi, kad 2016 m. kukurūzų derlius turėtų būti geresnis, palyginti su praėjusiais metais, kai didelė augalų dalis nukentėjo nuo sausros, ir sudaryti 63 mln. t. Miežių derlius ES šalyse yra prognozuojamas panašus į ankstesniųjų metų lygį ir gali sudaryti apie 60 mln. t. Didėjantys pasėlių plotai turėtų kompensuoti mažesnę derlingumą.

Naujausiais FAO duomenimis, 2016 m. Rusijoje visų grūdų derlius turėtų sudaryti 110,8 mln. t, ir tai būtų 8,1 proc. didesnis, palyginti su 2015 m. Grūdų derliaus prognozė padidinta, padidėjus javų derlingumui dėl palankių meteorologinių sąlygų žiemos ir pavasario laikotarpiu. 2016 m. kviečių derliaus prognozė Rusijoje gali pasiekti rekordinį

tęsimys 8 psl.

### Pasaulinės grūdų eksporto kainos, EUR/t

Grūdai	Valstybė	2015	2016			Pokytis, %	
		rugsėjis	liepa	rugpjūtis	rugsėjis	mėnesio*	metų**
Kviečiai	JAV HRW 2 kat.	197,87	169,29	160,16	172,62	7,78	-12,76
	JAV SRW 2 kat.	191,63	155,93	153,94	164,61	6,93	-14,10
	Argentina	198,76	191,57	191,31	169,06	-11,63	-14,94
	ES, Prancūzija, I klasė	164,89	171,07	159,27	164,61	3,35	-0,17
	ES, Vokietija, B klasė	178,26	173,75	166,39	167,28	0,53	-6,16
	ES, Jungtinė Karalystė, pašariniai	164,00	152,36	150,38	153,05	1,78	-6,68
Kukurūzai	Kanada, CWRS 13,5 % baltymų	211,24	180,87	176,18	185,97	5,56	-11,96
	JAV 3 YC	158,65	149,69	143,26	142,37	-0,62	-10,26
	Argentina	145,28	162,16	151,27	149,49	-1,18	2,90
Miežiai	ES, Prancūzija, pašariniai	159,54	143,45	135,25	136,14	0,66	-14,67
	Australija, pašariniai	167,56	132,76	126,35	-	-	-
	Australija, salykliniai	183,61	223,64	223,34	216,22	-3,19	17,76

HRW – Hard Red Winter, SRW – Soft Red Winter, FCW – French Channel Wheat, CWRS – Canada Western Red Spring, YC – Yellow Corn

\* lyginant 2016 m. rugsėjo mėn. su rugpjūčio mėn.

\*\* lyginant 2016 m. rugsėjo mėn. su 2015 m. rugsėjo mėn.

Šaltinis: AMA



## Grūdų ir rapsų vidutinės kainos (augintojų) ES šalyse, EUR/t

Valstybė	Data	2015					2016		Pokytis, %	
		41 sav. (10 05–11)	38 sav. (09 19–25)	39 sav. (09 26–10 02)	40 sav. (10 03–09)	41 sav. (10 10–16)	savaitės*	metų**		
<b>Maistiniai kviečiai</b>										
Belgija		179,00	169,00	169,00	168,00	169,00	0,60	-5,59		
Bulgarija		146,45	130,23	131,48	130,06	122,71	-5,65	-16,21		
Čekija		156,50	140,18	136,37	138,66	135,81	-2,06	-13,22		
Vokietija		168,61	153,44	153,06	156,58	165,50	5,69	-1,85		
Graikija		-	150,00	150,00	150,00	-	-	-		
Ispanija		183,62	157,58	157,23	157,33	145,00	-7,83	-21,03		
Prancūzija		164,19	161,53	161,53	162,29	159,79	-1,54	-2,68		
Kroatija		162,04	119,89	128,47	124,52	139,85	12,31	-13,69		
Italija		174,66	154,19	154,37	154,18	165,00	7,02	-5,53		
Latvija		136,04	137,28	137,06	144,90	152,63	5,33	12,20		
<b>Lietuva</b>		<b>152,93</b>	<b>152,11</b>	<b>151,41</b>	<b>141,74</b>	<b>144,23</b>	<b>1,76</b>	<b>-5,69</b>		
Vengrija		151,06	133,66	131,78	131,19	134,36	2,42	-11,06		
Austrija		160,50	141,50	132,50	132,50	130,00	-1,89	-19,00		
Lenkija		156,91	145,73	149,16	146,00	146,11	0,08	-6,88		
Rumunija		137,20	133,75	142,88	139,46	139,46	0,00	1,65		
Slovėnija		187,70	150,22	142,03	153,66	168,29	9,52	-10,34		
Slovakija		151,12	126,72	128,31	127,45	123,04	-3,46	-18,58		
Suomija		163,00	143,33	143,67	144,00	144,00	0,00	-11,66		
Švedija		-	151,45	151,05	150,42	153,48	2,03	-		
Jungtinė Karalystė		176,24	161,79	161,05	158,72	145,90	-8,08	-17,21		
<b>Pašariniai kviečiai</b>										
Belgija		169,00	158,00	158,00	157,00	158,00	0,64	-6,51		
Bulgarija		142,27	127,32	127,32	128,17	-	-	-		
Čekija		143,13	116,79	125,34	120,12	121,19	0,89	-15,33		
Vokietija		167,79	147,22	148,79	149,17	162,50	8,94	-3,15		
Estija		136,13	126,39	-	122,65	-	-	-		
Prancūzija		-	146,86	147,86	147,29	145,79	-1,02	-		
Airija		172,00	159,67	160,33	160,67	162,00	0,83	-5,81		
Latvija		101,91	120,03	121,04	119,95	126,12	5,14	23,76		
<b>Lietuva</b>		<b>129,25</b>	<b>109,48</b>	<b>108,46</b>	<b>108,28</b>	<b>112,83</b>	<b>4,04</b>	<b>-12,70</b>		
Vengrija		141,50	121,01	123,20	127,86	129,44	1,24	-8,52		
Olandija		176,00	161,00	162,00	163,00	169,00	3,68	-3,98		
Austrija		-	125,75	-	127,50	-	-	-		
Lenkija		156,47	138,75	155,61	142,01	142,86	0,60	-8,70		
Portugalija		185,00	165,00	165,00	170,00	170,00	0,00	-8,11		
Rumunija		138,22	116,93	131,44	-	-	-	-		
Slovakija		126,70	103,52	104,65	100,25	102,01	1,76	-19,49		
Jungtinė Karalystė		153,73	145,93	147,78	145,99	146,63	0,43	-4,62		
<b>Pašariniai miežiai</b>										
Belgija		168,00	142,00	145,00	145,00	142,00	-2,07	-15,48		
Bulgarija		138,90	119,26	118,11	118,37	117,60	-0,65	-15,33		
Vokietija		149,14	129,96	130,17	130,25	142,50	9,40	-4,45		
Estija		147,00	128,45	-	110,88	-	-	-		
Graikija		-	142,50	145,00	157,50	-	-	-		
Ispanija		174,41	142,60	142,49	142,34	140,60	-1,22	-19,38		
Prancūzija		159,12	128,86	128,86	133,79	128,79	-3,74	-19,06		
Kroatija		-	-	129,13	-	-	-	-		
Airija		162,00	149,67	152,33	149,33	148,00	-0,89	-8,64		
Italija		166,20	146,80	146,80	144,38	152,50	5,63	-8,24		
Kipras		187,50	171,67	172,67	172,67	170,00	-1,54	-9,33		
Latvija		124,62	111,51	110,78	110,65	105,44	-4,71	-15,39		
<b>Lietuva</b>		<b>126,59</b>	<b>108,18</b>	<b>99,14</b>	<b>103,48</b>	<b>112,01</b>	<b>8,24</b>	<b>-11,52</b>		
Vengrija		138,81	132,00	116,44	122,11	121,25	-0,70	-12,65		
Olandija		167,00	150,00	151,00	153,50	158,00	2,93	-5,39		
Austrija		136,50	121,50	117,00	124,50	-	-	-		
Lenkija		139,26	124,58	121,38	137,31	116,54	-15,13	-16,31		
Portugalija		182,00	155,00	155,00	162,00	162,00	0,00	-10,99		

lentelės tęsinys 7 psl.



6 psl. lentelės tęsinys

Valstybė	Data	2016					Pokytis, %	
		2015 41 sav. (10 05–11)	38 sav. (09 19–25)	39 sav. (09 26–10 02)	40 sav. (10 03–09)	41 sav. (10 10–16)	savaitės*	metų**
Rumunija		156,97	116,28	134,80	137,61	132,30	-3,86	-15,72
Slovakija		115,47	96,38	90,48	100,21	94,80	-5,40	-17,90
Suomija		134,75	109,50	109,75	109,50	109,00	-0,46	-19,11
Jungtinė Karalystė		141,55	126,93	128,96	128,25	119,16	-7,08	-15,82
<b>Maistiniai rugiai</b>								
Čekija		144,42	-	-	140,44	-	-	-
Vokietija		153,75	140,63	145,13	144,85	146,00	0,79	-5,04
Estija		111,66	112,00	-	-	-	-	-
Latvija		117,01	108,27	-	102,53	-	-	-
Austrija		147,50	153,00	-	152,50	-	-	-
Lenkija		124,35	120,48	123,46	122,57	121,36	-0,99	-2,40
<b>Rapsai</b>								
Vokietija		351,76	358,95	358,45	358,77	361,76	0,83	2,84
Estija		373,28	357,18	356,18	359,05	361,64	0,72	-3,12
Latvija		341,00	354,08	331,60	350,60	360,64	2,86	5,76
<b>Lietuva</b>		<b>333,86</b>	<b>352,03</b>	<b>355,52</b>	<b>342,25</b>	<b>363,39</b>	<b>6,18</b>	<b>8,85</b>
Lenkija		373,36	387,35	383,81	391,52	390,82	-0,18	4,68

\* lyginant 2016 m. 41 savaitę su 40 savaitę

Šaltiniai: ŽŪIKVC (ŽŪMPRIŠ), EK, AMI, ZSRIR, LVAEI, EKI

\*\* lyginant 2016 m. 41 savaitę su 2015 m. 41 savaitę

Pastaba: Lietuvos maistinių ir pašarinių kviečių, pašarinių miežių, maistinių rugių ir rapsų 38, 39 ir 40 savaičių kainos patikslintos 2016 10 25

**Ateities sandorių kviečių, miežių ir rapsų kainos tarptautinėse biržose 2016 09 26–2016 10 23, EUR/t\***

Grūdinė kultūra, birža	Pristatymo mėnuo	39 sav. (09 26–10 02)	40 sav. (10 03–09)	41 sav. (10 10–16)	42 sav. (10 17–23)	Savaitės** kainos pokytis, %
<b>Maistiniai kviečiai</b>						
MATIF	gruodis 2016	160,50	157,00	163,75	163,00	-0,46
	kovas 2017	166,25	164,00	168,75	168,75	0,00
	gegužė 2017	169,00	167,25	172,00	172,00	0,00
	rugsėjis 2017	170,25	169,00	173,50	172,75	-0,43
	gruodis 2017	173,00	171,75	176,50	175,00	-0,85
	kovas 2018	175,75	175,25	178,75	177,50	-0,70
<b>Pašariniai kviečiai</b>						
LIFFE	lapkritis 2016	147,56	143,05	149,37	150,02	0,44
	sausis 2017	148,83	144,43	151,26	151,59	0,22
	kovas 2017	150,52	145,98	151,37	153,55	1,44
	gegužė 2017	152,38	147,70	153,60	154,78	0,77
	liepa 2017	154,64	147,86	155,16	156,18	0,66
	lapkritis 2017	154,93	149,36	155,32	154,39	-0,60
<b>Miežiai</b>						
WCE	gruodis 2016	90,20	89,62	91,47	92,01	0,58
	kovas 2017	91,56	90,98	92,85	93,05	0,21
	gegužė 2017	92,24	91,65	93,55	94,09	0,58
	liepa 2017	92,24	91,65	93,55	94,09	0,58
	spalis 2017	92,24	91,65	93,55	94,09	0,58
	gruodis 2017	92,24	91,65	93,55	94,09	0,58
<b>Rapsai</b>						
MATIF	lapkritis 2016	375,75	377,50	388,50	394,00	1,42
	vasaris 2017	376,75	379,75	394,75	398,00	0,82
	gegužė 2017	375,00	377,75	387,50	397,00	2,45
	rugpjūtis 2017	360,50	362,25	371,50	379,25	2,09
	lapkritis 2017	362,25	365,00	373,25	380,75	2,01

LIFFE – London International Financial Future Exchange (Didžioji Britanija);

Šaltinis: Tarptautinės biržos

MATIF – The International French Futures and Options Exchange (Prancūzija);

WCE – Winnipeg Commodity Exchange (Kanada)

\* kainos (EUR) pateiktos pagal atitinkamos datos ECB valiutų kursą

\*\* lyginant 2016 m. 42 savaitę su 41 savaitę

Pastaba. Kainos nurodomos FOB sąlygomis



lygį ir sudaryti 69,5 mln. t, tai būtų 12,46 proc. daugiau, palyginti su 2015 m. Gausėnis kviečių derlius numatomas dėl didesnio nei buvo tikėtasi jų derlingumo, bet grūdų kokybė gali būti prastesnė. Kukurūzų derlius Rusijoje dėl didesnių pasėlių plotų turėtų padidėti, bet mažiau nei buvo prognozuota ir turėtų sudaryti 13,5 mln. t. Dėl sumažėjusių miežių pasėlių plotų jų derlius Rusijoje analizuojamu laikotarpiu prognozuojamas 2 proc. mažesnis.

2016 m. Ukrainoje grūdų derlius turėtų būti 2,6 mln. t didesnis, palyginti su 2015 m., ir sudaryti 62,6 mln. t. Nepaisant drėgmės trūkumo sėjos metu, esant palankioms meteorologinėms sąlygoms

javams augant, vasarinių javų derlingumas numatomas didesnis negu buvo prognozuota ir dėl to derlius, kaip jau buvo minėta, turėtų padidėti 4,3 proc. Labiausiai (12 proc.) dėl didesnių kukurūzų pasėlių plotų ir derlingumo turėtų padidėti kukurūzų derlius (iki 26,2 mln. t). Miežių derlius Ukrainoje, palyginti 2016 m. su 2015 m., prognozuojamas 7 proc. didesnis ir turėtų sudaryti 8,9 mln. t. Kviečių derlius, priešingai nei kukurūzų ir miežių minėtoje šalyje, prognozuojamas 3,39 proc. mažesnis. Dėl sausros sėjos metu jis gali sudaryti 25,6 mln. t. Grūdų kokybė Ukrainoje 2016 m. turėtų būti geresnė.

Šaltiniai: ŽŪIKVC (ŽŪMPRI) ir FAO

### Grūdų derlius pasaulyje, mln. t

Šalys	Kviečiai			Kiti grūdai*			Ryžiai			Visi grūdai			Metų pokytis, %
	2014	2015	2016*	2014	2015	2016*	2014	2015	2016*	2014	2015	2016*	
<b>Šiaurės Amerika</b>	<b>84,6</b>	<b>83,4</b>	<b>93,6</b>	<b>399,6</b>	<b>393,0</b>	<b>427,6</b>	<b>10,1</b>	<b>8,7</b>	<b>11,1</b>	<b>494,3</b>	<b>485,1</b>	<b>532,3</b>	<b>9,7</b>
Kanada	29,4	27,6	30,5	22,1	25,7	24,8	0,0	0,0	0,0	51,5	53,3	55,2	3,6
JAV	55,1	55,8	63,2	377,6	367,2	402,8	10,1	8,7	11,1	442,8	431,8	477,1	10,5
<b>Europa</b>	<b>249,0</b>	<b>256,3</b>	<b>247,1</b>	<b>272,2</b>	<b>238,2</b>	<b>248,6</b>	<b>4,0</b>	<b>4,2</b>	<b>4,2</b>	<b>525,2</b>	<b>498,7</b>	<b>499,9</b>	<b>0,2</b>
Baltarusija	2,9	2,5	2,5	6,1	5,5	5,7	0,0	0,0	0,0	9,0	8,0	8,2	2,5
Europos Sąjunga	157,1	160,5	144,0	171,7	150,0	155,7	2,9	3,0	3,0	331,7	313,4	302,6	-3,4
Rusija	59,7	61,8	69,5	42,4	39,5	40,1	1,0	1,1	1,1	103,1	102,4	110,8	8,2
Serbija	2,3	2,4	2,4	7,7	5,9	5,9	0,0	0,0	0,0	10,0	8,3	8,3	0,0
Ukraina	24,1	26,5	25,6	39,7	33,4	36,9	0,1	0,1	0,1	63,8	60,0	62,6	4,3
<b>Okeanija</b>	<b>24,1</b>	<b>24,5</b>	<b>27,3</b>	<b>12,3</b>	<b>13,4</b>	<b>13,9</b>	<b>0,8</b>	<b>0,7</b>	<b>0,3</b>	<b>37,2</b>	<b>38,6</b>	<b>41,4</b>	<b>7,3</b>
Australija	23,7	24,2	27,0	11,7	12,9	13,3	0,8	0,7	0,3	36,3	37,7	40,6	7,7
<b>Centrinė Amerika ir Karibai<sup>1)</sup></b>	<b>3,7</b>	<b>3,7</b>	<b>3,8</b>	<b>36,4</b>	<b>34,9</b>	<b>37,6</b>	<b>2,9</b>	<b>2,6</b>	<b>2,8</b>	<b>42,9</b>	<b>41,3</b>	<b>44,2</b>	<b>7,0</b>
<b>Pietų Amerika</b>	<b>24,4</b>	<b>20,6</b>	<b>24,2</b>	<b>137,8</b>	<b>148,1</b>	<b>132,5</b>	<b>24,7</b>	<b>25,5</b>	<b>23,0</b>	<b>187,0</b>	<b>194,3</b>	<b>179,8</b>	<b>-7,5</b>
Argentina	13,9	11,3	14,0	39,9	42,4	47,3	1,6	1,6	1,4	55,4	55,2	62,7	13,6
Brazilija	6,3	5,4	6,2	82,9	88,3	70,2	12,1	12,4	10,5	101,3	106,2	87,0	-18,1
<b>NVS ir Azija</b>	<b>25,1</b>	<b>25,9</b>	<b>27,1</b>	<b>6,3</b>	<b>7,1</b>	<b>7,1</b>	<b>0,8</b>	<b>1,0</b>	<b>0,9</b>	<b>32,2</b>	<b>34,0</b>	<b>35,1</b>	<b>3,2</b>
Armėnija	0,3	0,4	0,4	0,2	0,2	0,2	0,0	0,0	0,0	0,5	0,6	0,6	0,0
Azerbaidžanas	1,4	1,7	1,7	0,9	1,3	1,2	0,1	0,0	0,0	2,4	3,0	2,9	-3,3
Gruzija	0,1	0,2	0,3	0,4	0,3	0,4	-0,1	0,1	0,0	0,4	0,6	0,7	16,7
Kazachstanas	13,0	13,7	14,5	3,4	3,8	3,9	0,4	0,4	0,4	16,8	17,9	18,8	5,0
Kirgizija	0,6	0,7	0,6	0,8	1,0	0,8	0,0	0,1	0,1	1,4	1,8	1,5	-16,7
Tadžikija	0,9	0,9	1,0	0,2	0,2	0,3	0,1	0,0	0,1	1,2	1,1	1,4	27,3
Turkmėnija	1,2	1,4	1,6	0,1	0,1	0,1	0,1	0,1	0,1	1,4	1,6	1,8	12,5
Uzbekija	7,6	7,0	7,0	0,3	0,2	0,3	0,2	0,2	0,2	8,1	7,4	7,5	1,4
<b>Artimieji Rytai</b>	<b>41,3</b>	<b>45,0</b>	<b>42,7</b>	<b>20,3</b>	<b>22,7</b>	<b>20,8</b>	<b>4,4</b>	<b>4,3</b>	<b>4,7</b>	<b>65,9</b>	<b>72,0</b>	<b>68,2</b>	<b>-5,3</b>
Afganistanas	5,4	4,7	4,6	0,7	0,7	0,7	0,8	0,6	0,6	6,9	6,0	5,9	-1,7
Iranas	10,6	11,5	12,5	3,7	3,9	3,9	2,3	2,7	2,9	16,7	18,1	19,3	6,6
Irakas	3,5	3,2	3,0	1,2	1,1	1,0	0,4	0,1	0,3	5,1	4,4	4,3	-2,3
Sirija	1,9	2,4	1,7	0,8	1,1	0,9	0,0	0,0	0,0	2,6	3,6	2,6	-27,8
Turkija	19,0	22,6	20,5	12,9	15,1	13,4	0,8	0,9	0,9	32,8	38,6	34,9	-9,6
<b>Tolimieji Rytai</b>	<b>252,9</b>	<b>246,7</b>	<b>252,5</b>	<b>322,3</b>	<b>326,5</b>	<b>323,6</b>	<b>668,2</b>	<b>662,6</b>	<b>669,8</b>	<b>1 243,5</b>	<b>1 235,8</b>	<b>1 245,9</b>	<b>0,8</b>
Kinija	126,2	130,2	128,6	225,2	234,5	227,1	208,2	209,8	210,8	559,7	574,5	566,4	-1,4
Indija	95,9	86,5	93,5	43,1	38,1	41,9	158,2	155,0	159,0	297,1	279,6	294,4	5,3
Pakistanas	26,0	25,5	25,9	5,2	5,2	5,3	10,5	10,2	10,3	41,7	40,9	41,4	1,2
Kitos Tolimųjų Rytų šalys <sup>2)</sup>	4,4	4,2	4,0	44,4	44,6	45,2	278,4	274,2	276,1	327,5	322,7	325,3	0,8
<b>Pietinė Afrika<sup>3)</sup></b>	<b>2,0</b>	<b>1,7</b>	<b>2,0</b>	<b>28,9</b>	<b>22,3</b>	<b>18,2</b>	<b>4,6</b>	<b>4,3</b>	<b>4,3</b>	<b>35,6</b>	<b>28,3</b>	<b>24,5</b>	<b>-13,4</b>
<b>Rytų Afrika<sup>4)</sup></b>	<b>5,3</b>	<b>4,7</b>	<b>5,3</b>	<b>44,1</b>	<b>34,5</b>	<b>40,1</b>	<b>3,3</b>	<b>3,8</b>	<b>3,7</b>	<b>52,7</b>	<b>43,0</b>	<b>49,1</b>	<b>14,2</b>
<b>Vakarų Afrika<sup>5)</sup></b>	<b>0,1</b>	<b>0,1</b>	<b>0,1</b>	<b>43,6</b>	<b>45,0</b>	<b>46,0</b>	<b>14,0</b>	<b>14,6</b>	<b>15,0</b>	<b>57,7</b>	<b>59,7</b>	<b>61,1</b>	<b>2,3</b>
<b>Šiaurės Afrika<sup>6)</sup></b>	<b>18,0</b>	<b>20,9</b>	<b>15,1</b>	<b>10,7</b>	<b>12,3</b>	<b>9,4</b>	<b>6,3</b>	<b>5,9</b>	<b>6,3</b>	<b>35,0</b>	<b>39,1</b>	<b>30,8</b>	<b>-21,2</b>

<sup>1)</sup> Salvadoras, Gvatemala, Hondūras, Meksika, Nikaragva; <sup>2)</sup> Bangladešas, Kambodža, Indonezija, Japonija, Mianmaris, Nepalas, Filipinai, Korėja, Tailandas, Vietnamas; <sup>3)</sup> Madagaskaras, Malavis, Mozambikas, Pietų Afrika, Zambija, Zimbabvė; <sup>4)</sup> Etiopija, Kenija, Sudanas, Uganda, Tanzanija; <sup>5)</sup> Burkina Faso, Čadas, Gana, Malis, Nigeris, Nigerija; <sup>6)</sup> Alžyras, Egiptas, Marokas, Tunisas

Šaltinis: FAO

Grūdų ir rapsų sektoriaus informaciją parengė D. Pyrantienė, R. Banionienė ir Z. Aleliūnaitė, tel. (8 37) 39 72 27





Per šiuo metų devynis mėnesius Lietuvoje buvo pagaminta 597,56 tūkst. t kombinuotųjų pašarų, o tai 7,0 proc. (39,16 tūkst. t) daugiau nei per 2015 m. tą patį laikotarpį. Analizuojamu laikotarpiu sumažėjo tik premiksų (26,9 proc. (1,21 tūkst. t)) ir nežymiai mišinių kiaulėms (0,2 proc. (285 t)) gamyba, tačiau padidėjo visų kitų kombinuotųjų pašarų grupių gamyba, daugiausiai kačių ir šunų ėdalo, atitinkamai 24,2 proc. (11,32 tūkst. t) ir 10,9 proc. (899,86 t). Palyginti 2016 m. sausio – rugsėjo mėn. su 2015 m. tuo pačiu laikotarpiu, mišinių galvijams gamyba padidėjo 8,5 proc. (8,90 tūkst. t), mišinių naminiams paukščiams – 8,2 proc. (18,59 tūkst. t), mišinių gyvūnų augintinių ėdalui – 54,5 proc. (203,3 t), o kitų, niekur kitur nepriskirtų mišinių (PGPK 10.91.10.39.00) gamyba

– 4,4 proc. (800,4 t).

Šių metų sausio–rugsėjo mėn. kombinuotųjų pašarų ir premiksų buvo parduota 379,40 tūkst. t, iš to skaičiaus 79,9 proc. (303,00 tūkst. t) sudarė pardavimai vidaus, 18,6 proc. (71,06 tūkst. t) ES rinkoje ir 1,5 proc. (5,69 tūkst. t) pardavimai trečiųjų šalių rinkoje. Palyginti 2016 m. sausio–rugsėjo mėn. su 2015 m. tuo pačiu laikotarpiu, kombinuotųjų pašarų ir premiksų pardavimai vidaus rinkoje padidėjo 5,5 proc. (15,9 tūkst. t), o eksportas į ES ir trečiąsias šalis – 16,1 proc. (10,64 tūkst. t). Bendrai kombinuotųjų pašarų ir premiksų pardavimai analizuojamu laikotarpiu, palyginti su 2015 m. tuo pačiu laikotarpiu padidėjo 7,5 proc. (26,50 tūkst. t).

Šaltinis: ŽŪIKVC (ŽŪMPRIS)

### Kombinuotųjų pašarų ir premiksų gamyba Lietuvoje 2016 m. rugsėjo mėn., t

Kombinuotieji pašarai / PGPK kodas	2015		2016		Pokytis, %	
	rugsėjis	liepa	rugpjūtis	rugsėjis	mėnesio*	metų**
Ūkinių gyvūnų pašarų premiksai / 10.91.10.10.00	586,26	346,15	314,06	413,10	31,54	-29,54
Mišiniai (išskyrus premiksus) ūkiniams gyvūnams – kiaulėms – šerti / 10.91.10.33.00	16 880,29	16 741,31	17 529,63	16 924,84	-3,45	0,26
Mišiniai (išskyrus premiksus) ūkiniams gyvūnams – galvijams – šerti / 10.91.10.35.00	11 394,62	13 150,58	12 415,76	12 912,54	4,00	13,32
Mišiniai (išskyrus premiksus) naminiams paukščiams lesinti / 10.91.10.37.00	25 537,18	26 854,57	28 715,39	26 864,32	-6,45	5,20
Kiti, niekur kitur nepriskirti mišiniai (išskyrus premiksus) ūkiniams gyvūnams šerti / 10.91.10.39.00	3 266,32	3 266,56	3 906,46	3 668,40	-6,09	12,31
Šunų ėdalas, skirtas mažmeninei prekybai / 10.92.10.30.10	909,48	1 027,51	1 188,77	921,06	-22,52	1,27
Kačių ėdalas, skirtas mažmeninei prekybai / 10.92.10.30.20	6 324,85	5 742,33	5 890,09	6 157,00	4,53	-2,65
Mišiniai gyvūnų augintinių ėdalui (išskyrus kačių arba šunų ėdalą, skirtą mažmeninei prekybai) / 10.92.10.60.00	41,25	75,63	72,99	68,14	-6,64	65,19
<b>Iš viso</b>	<b>64 940,25</b>	<b>67 204,64</b>	<b>70 033,15</b>	<b>67 929,40</b>	<b>-3,00</b>	<b>4,60</b>

\* lyginant 2016 m. rugsėjo mėn. su 2016 m. rugpjūčio mėn.

\*\* lyginant 2016 m. rugsėjo mėn. su 2015 m. rugsėjo mėn.

Šaltinis: ŽŪIKVC (ŽŪMPRIS)

### Kombinuotųjų pašarų ir premiksų gamyba Lietuvoje 2015–2016 m., t

Kombinuotieji pašarai / PGPK kodas	Pagaminta					Pokytis, %	
	2015		2016			ketvirčio*	metų**
	III	IV	I	II	III		
Ūkinių gyvūnų pašarų premiksai / 10.91.10.10.00	1 552,15	1 118,61	1 156,50	1 055,59	1 073,31	1,68	-30,85
Mišiniai (išskyrus premiksus) ūkiniams gyvūnams – kiaulėms – šerti / 10.91.10.33.00	50 238,60	48 748,72	48 213,58	49 347,63	51 195,78	3,75	1,91
Mišiniai (išskyrus premiksus) ūkiniams gyvūnams – galvijams – šerti / 10.91.10.35.00	35 046,91	40 252,69	37 319,48	37 388,24	38 478,88	2,92	9,79
Mišiniai (išskyrus premiksus) naminiams paukščiams lesinti / 10.91.10.37.00	76 764,76	70 825,18	77 002,90	86 009,96	82 434,28	-4,16	7,39
Kiti, niekur kitur nepriskirti mišiniai (išskyrus premiksus) ūkiniams gyvūnams šerti / 10.91.10.39.00	10 633,31	6 148,98	3 100,97	5 124,47	10 841,42	111,56	1,96
Šunų ėdalas, skirtas mažmeninei prekybai / 10.92.10.30.10	2 860,93	3 459,88	3 406,67	2 633,08	3 137,34	19,15	9,66
Kačių ėdalas, skirtas mažmeninei prekybai / 10.92.10.30.20	16 214,60	19 959,17	21 019,63	19 329,89	17 789,42	-7,97	9,71
Mišiniai gyvūnų augintinių ėdalui (išskyrus kačių arba šunų ėdalą, skirtą mažmeninei prekybai) / 10.92.10.60.00	127,07	99,64	122,49	237,08	216,76	-8,57	70,58
<b>Iš viso</b>	<b>193 438,33</b>	<b>190 612,87</b>	<b>191 266,22</b>	<b>201 125,94</b>	<b>205 167,19</b>	<b>2,01</b>	<b>6,06</b>

\* lyginant 2016 m. III ketvirtį su 2016 m. II ketvirčiu

\*\* lyginant 2016 m. III ketvirtį su 2015 m. III ketvirčiu

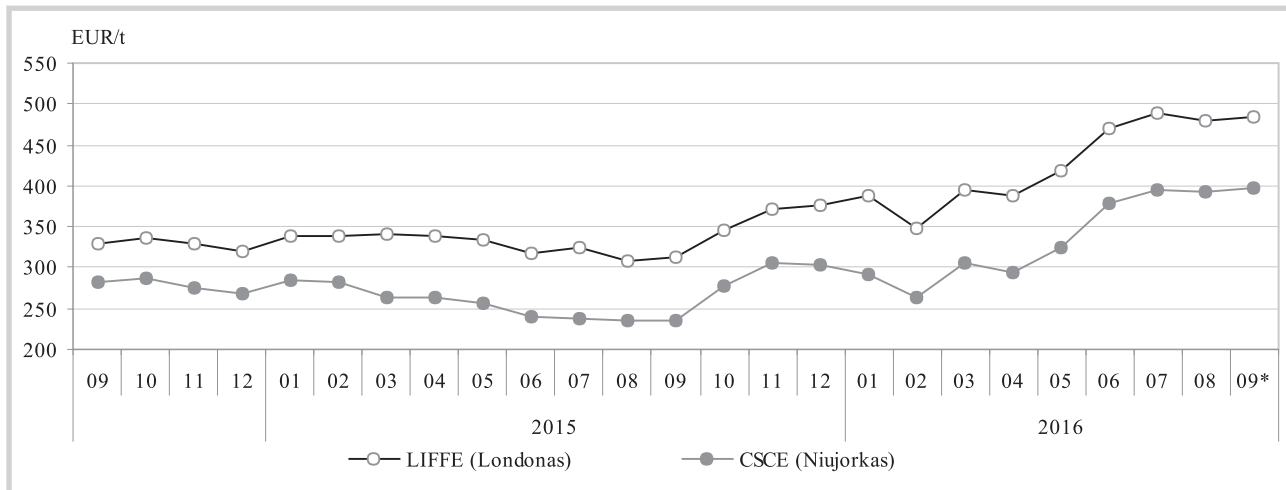
Šaltinis: ŽŪIKVC (ŽŪMPRIS)

Pašarų sektoriaus informaciją parengė N. Maršalkienė, tel. (8 37) 39 70 75



## Cukraus rinka

Baltojo cukraus vidutinės kainos LIFFE (Londono) ir CSCE (Niujorko) biržose, EUR/t



Pastaba. Kainos (EUR) pateiktos pagal atitinkamas datos ECB valiutos kursą  
\* vidutinė kaina 2016 09 01-15 laikotarpiu

Šaltinis: Tarptautinės biržos

### Cukraus balansas Lietuvoje 2016 m., t

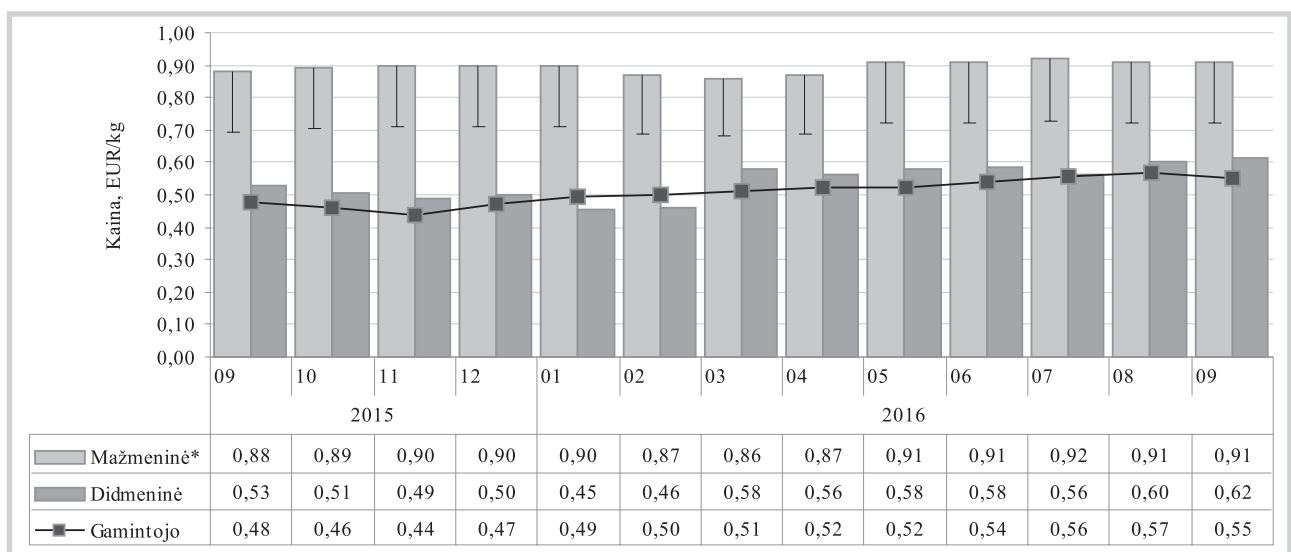
Eil. Nr.	Rodiklio pavadinimas	Kiekis, t			Pokytis, %	
		2015 rugpjūtis	2016		mėnesio*	metų**
			liepa	rugpjūtis		
1.	<b>Atsargos mėnesio pradžioje</b>	92 156,51	70 366,86	56 235,92	-20,08	-38,98
2.	<b>Gamyba</b>	0,00	0,00	0,00	-	-
3.	<b>Importuota / įvežta</b>	5 979,77	7 556,68	6 540,84	-13,44	9,38
3.1.	baltojo ir žaliavinio cukraus	1 440,86	2 296,76	1 446,01	-37,04	0,36
3.2.	perdirbtuose produktuose	4 538,91	5 259,91	5 094,83	-3,14	12,25
4.	<b>Eksportuota / išvežta</b>	14 228,47	14 354,62	11 902,74	-17,08	-16,35
4.1.	baltojo ir žaliavinio cukraus	8 575,79	8 666,33	7 566,97	-12,69	-11,76
4.2.	perdirbtuose produktuose	5 652,68	5 688,29	4 335,77	-23,78	-23,30
5.	<b>Atsargos mėnesio pabaigoje</b>	77 131,28	56 235,92	39 791,18	-29,24	-48,41

\* lyginant 2016 m. rugpjūčio mėn. su 2016 m. liepos mėn.

Šaltinis: ŽŪIKVC (ŽŪMPRIS)

\*\* lyginant 2016 m. rugpjūčio mėn. su 2015 m. rugpjūčio mėn.

### Baltojo cukraus vidutinė svertinė kaina Lietuvoje 2015 m. rugsėjo–2016 m. rugsėjo mėn., EUR/kg



\* baltojo cukraus mažmeninė kaina su PVM (PVM dalis pažymėta stulpelio viršuje)

Šaltinis: ŽŪIKVC (ŽŪMPRIS)

Cukraus sektoriaus informaciją parengė A. Deltuvas, tel. (8 37) 39 70 85



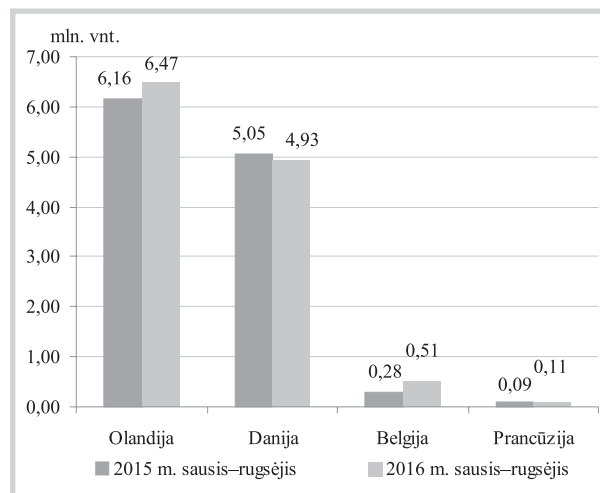
## Kiaulienos, jautienos ir avienos rinka

**2016 m. rugsėjo mėn. Lietuvoje sumažėjo kiaulių skerdimo apimtys, tačiau padidėjo kiaulių supirkimo kaina.** 2016 m. rugsėjo mėn. Lietuvos įmonėse buvo paskersta 60,06 tūkst. kiaulių – 5,57 proc. mažiau nei rugpjūčio mėn. ir 11,77 proc. mažiau nei 2015 m. rugsėjo mėn. Iš to skaičiaus skerdenas klasifikuojančiose skerdyklose paskerstų kiaulių skaičius sudarė 33,83 tūkst. vnt. (56,32 proc. nuo bendro paskerstų kiaulių skaičiaus) – 26,45 proc. mažiau nei 2015 m. tuo pačiu laikotarpiu. Analizuojamu laikotarpiu buvo pagaminta 4,659 tūkst. t kiaulienos skerdenų – 5,64 proc. mažiau nei rugpjūčio mėn. bei 12,02 proc. mažiau nei 2015 m. rugsėjo mėn.

2016 m. rugsėjo mėn. vidutinė kiaulių supirkimo (pagal skerdenas) kaina Lietuvoje sudarė 163,26 EUR/100 kg ir buvo 1,75 proc. didesnė nei rugpjūčio mėn. bei 10,89 proc. didesnė už 2015 m. rugsėjo mėn. Kiaulių supirkimo (pagal gyvą svorį) kaina analizuojamu laikotarpiu sudarė 112,28 EUR/100 kg – buvo 1,72 proc. didesnė nei rugpjūčio mėn. ir 12,17 proc. nei 2015 m. rugsėjo mėn. Pirmos (50–105 kg) kategorijos gyvojo svorio kaina per metus padidėjo 10,46 proc., antros (106–115 kg) – 12,28 proc., trečios (116–140 kg) – 11,33 proc., o paršavedžių – 20,63 proc.

**2016 m. sausio–rugsėjo mėn. Vokietijoje kiaulių ir paršelių eksportas sumažėjo 30,77 proc., o importas padidėjo 4,39 proc.** 2016 m. sausio–rugsėjo mėn. Vokietija eksportavo 1,72 mln. kiaulių ir paršelių – 30,77 proc. mažiau, palyginti su 2015 m. sausio–rugsėjo mėn. (2,48 mln. tūkst. vnt.). Kiaulių ir paršelių eksportas iš Vokietijos 2016 m. sausio–rugsėjo mėn., palyginti su 2015 m. tuo pačiu laikotarpiu, didėjo tik į Italiją – 37,00 proc., o į

**Kiaulių ir paršelių importas į Vokietiją**



Šaltinis: AMI

**Kiaulių vidutinės supirkimo pagal SEUROP skerdenų klasifikavimo skalę savaitės kainos Lietuvos įmonėse, EUR/100 kg (be PVM)**

Raumeningumo klasė	2015		2016			Pokytis, %	
	42 sav. (10 12–18)	39 sav. (09 26–10 02)	40 sav. (10 03–09)	41 sav. (10 10–16)	42 sav. (10 17–23)	savaitės*	metų**
S	148,63	170,23	166,75	165,26	162,11	-1,90	9,07
E	143,11	165,83	163,68	160,96	157,05	-2,43	9,74
U	136,73	158,71	154,80	154,39	157,16	1,79	14,94
R	133,43	151,68	139,38	142,93	143,50	0,40	7,55
O	•	•	•	•	136,68	-	-
P	-	-	-	-	-	-	-
<b>S-P</b>	<b>145,89</b>	<b>167,63</b>	<b>164,70</b>	<b>163,19</b>	<b>159,80</b>	<b>-2,08</b>	<b>9,53</b>

Pastabos: į vidutinę (svertinę) kainą įskaityti transportavimo kaštai; S–P vidutinės svertinės kainos

Šaltinis: ŽŪIKVC (ŽŪMPRIS)

\* lyginant 2016 m. 42 savaitę su 2016 m. 41 savaitę

\*\* lyginant 2016 m. 42 savaitę su 2015 m. 42 savaitę

• – konfidencialūs duomenys

**Šalutinių gyvūninių produktų kiekiai, gauti Lietuvos skerdyklose, t**

	2015		2016		Pokytis %	
	rugsėjis	liepa***	rugpjūtis***	rugsėjis	mėnesio*	metų**
<b>Iš viso</b>	<b>6 272,04</b>	<b>6 064,01</b>	<b>6 167,22</b>	<b>6 471,14</b>	<b>4,93</b>	<b>3,17</b>
iš to skaičiaus:						
galvijų	2 619,99	2 424,21	2 336,21	2 640,32	13,02	0,78
kiaulių	1 115,55	1 010,96	1 080,67	1 013,79	-6,19	-9,12
avių ir ožkų	2,82	2,25	4,98	2,86	-42,70	1,18
paukščių	2 439,37	2 548,17	2 662,65	2 731,78	2,60	11,99
kitų gyvūnų	28,52	22,80	15,87	24,00	51,26	-15,83
atvejai, kai nenurodoma gyvūno rūšis	65,79	55,61	66,84	58,39	-12,64	-11,24

\* lyginant 2016 m. rugsėjo mėn. su 2016 m. rugpjūčio mėn.

\*\* lyginant 2016 m. rugsėjo mėn. su 2015 m. rugsėjo mėn.

\*\*\* patikslinti duomenys

Šaltinis: ŽŪIKVC (ŽŪMPRIS)



kitas šalis mažėjo. Labiausiai sumažėjo į Ukrainą – 96,82 proc. (iki 500 vnt.), Lenkiją – 54,88 proc. (iki 183,80 tūkst. vnt.), Slovėniją – 41,28 proc. (iki 32,78 tūkst. vnt.) ir Austriją – 35,44 proc. (iki 293,83 tūkst. vnt.). 2016 m. sausio–rugsėjo mėn. daugiausia kiaulių ir paršelių buvo eksportuota į

Rumuniją (462,93 tūkst. vnt.).

2016 m. sausio–rugsėjo mėn. į Vokietiją importuota 12,17 mln. kiaulių ir paršelių – 4,39 proc. daugiau, palyginti su 2015 m. tuo pačiu laikotarpiu (11,65 mln. vnt.).

Šaltiniai: ŽŪIKVC (ŽŪMPRIS) ir AMI

### Kiaulių (E klasės) supirkimo vidutinės savaitinės kainos Europos Sąjungos valstybėse, EUR/100 kg (be PVM)

Valstybė	Data	2015					2016					Pokytis, %	
		41 sav. (10 05–11)	38 sav. (09 19–25)	39 sav. (09 26–10 02)	40 sav. (10 03–09)	41 sav. (10 10–16)	savaitės*	metų**					
Lietuva		146,69	163,33	165,83	163,68	160,96	-1,66	9,73					
Lenkija		139,54	169,05	167,03	162,13	157,06	-3,13	12,56					
Latvija		153,80	172,65	178,62	176,94	169,08	-4,44	9,93					
Estija		145,10	155,23	155,51	157,96	154,54	-2,17	6,51					
Slovakija		150,92	172,49	172,70	172,96	169,57	-1,96	12,36					
Slovėnija		159,97	172,95	174,40	171,85	166,46	-3,14	4,06					
Čekija		147,54	161,16	166,72	166,86	163,67	-1,91	10,93					
Vengrija		149,62	178,11	176,92	173,10	165,91	-4,15	10,89					
Malta		228,00	218,00	218,00	218,00	218,00	0,00	-4,39					
Kipras		160,11	192,05	192,05	192,05	192,05	0,00	19,95					
Belgija		126,30	149,60	150,90	147,00	141,40	-3,81	11,96					
Danija		132,83	152,56	152,57	156,11	147,04	-5,81	10,70					
Vokietija		146,20	176,07	172,67	167,14	162,18	-2,97	10,93					
Graikija		172,71	187,42	182,56	182,93	185,68	1,50	7,51					
Ispanija		138,40	162,90	162,99	160,11	156,32	-2,37	12,95					
Prancūzija		141,00	163,00	163,00	162,00	159,00	-1,85	12,77					
Airija		142,93	160,01	159,75	160,04	159,99	-0,03	11,94					
Italija		156,00	190,00	193,00	193,00	193,00	0,00	23,72					
Liuksemburgas		142,90	174,00	172,20	166,20	166,20	0,00	16,31					
Olandija		124,66	154,67	154,02	148,39	142,62	-3,89	14,41					
Austrija		150,08	174,06	173,35	168,93	164,14	-2,84	9,37					
Portugalija		144,00	179,00	179,00	176,00	171,00	-2,84	18,75					
Suomija		147,55	146,05	147,20	146,96	141,70	-3,58	-3,96					
Švedija		183,51	181,95	180,69	180,87	179,56	-0,72	-2,15					
Didžioji Britanija		171,68	160,68	162,29	160,29	158,15	-1,34	-7,88					
Bulgarija		172,05	180,89	182,53	183,15	181,07	-1,14	5,24					
Rumunija		153,85	172,98	173,73	171,46	168,57	-1,69	9,57					
Kroatija		148,37	169,97	170,93	166,74	159,83	-4,14	7,72					
<b>ES vidutinė</b>		<b>143,04</b>	<b>167,94</b>	<b>167,02</b>	<b>163,95</b>	<b>159,20</b>	<b>-2,90</b>	<b>11,30</b>					

\* lyginant 2016 m. 41 savaitę su 2016 m. 40 savaitę

Šaltinis: EK

\*\* lyginant 2016 m. 41 savaitę su 2015 m. 41 savaitę

### Avių supirkimo vidutinės kainos Lietuvos įmonėse, EUR/100 kg (be PVM)

Kategorija	Gyvojo svorio					Skerdenų svorio						
	2015		2016		pokytis, %		2015		2016		pokytis, %	
	rugsėjis	rugpjūtis	rugsėjis	mėnesio*	metų**	rugsėjis	rugpjūtis	rugsėjis	mėnesio*	metų**		
Ėriukai (ne vyresni kaip 12 mėn.)	164,62	158,24	165,85	4,81	0,75	571,6	450,83	522,4	15,88	-8,61		
Kitos avys (vyresnės kaip 12 mėn.)	110,33	114,90	108,79	-5,32	-1,40	495,79	483,68	480,98	-0,56	-2,99		
<b>Vidutinė kaina</b>	<b>127,48</b>	<b>141,43</b>	<b>145,14</b>	<b>2,62</b>	<b>13,85</b>	<b>519,38</b>	<b>464,01</b>	<b>507,1</b>	<b>9,29</b>	<b>-2,36</b>		

\* lyginant 2016 m. rugsėjo mėn. su 2016 m. rugpjūčio mėn.

Šaltinis: ŽŪIKVC (ŽŪMPRIS)

\*\* lyginant 2016 m. rugsėjo mėn. su 2015 m. rugsėjo mėn.

Pastaba. Vidutinės kainos skaičiuojamos svertiniu būdu

### Avių skerdimai Lietuvos įmonėse, vnt.

Kategorija	2015	2016			Pokytis, %	
	rugsėjis	liepa	rugpjūtis	rugsėjis	mėnesio*	metų**
Ėriukai (ne vyresni kaip 12 mėn.)	247	265	340	353	3,82	42,91
Kitos avys (vyresnės kaip 12 mėn.)	290	348	519	317	-38,92	9,31
<b>Iš viso</b>	<b>537</b>	<b>613</b>	<b>859</b>	<b>670</b>	<b>-22,00</b>	<b>24,77</b>

\* lyginant 2016 m. rugsėjo mėn. su 2016 m. rugpjūčio mėn.

Šaltinis: ŽŪIKVC (ŽŪMPRIS)

\*\* lyginant 2016 m. rugsėjo mėn. su 2015 m. rugsėjo mėn.



**Galvijų vidutinės supirkimo pagal SEUROP skerdenų klasifikavimo skalę kainos\*  
Europos Sąjungos valstybėse EUR/100 kg (be PVM)**

Valstybė	2015	2016				Pokytis, %	
	41 sav. (10 05–11)	38 sav. (09 19–25)	39 sav. (09 26–10 02)	40 sav. (10 03–09)	41 sav. (10 10–16)	savaitės**	metų***
<b>8 mėnesių ir jaunesni nei 12 mėnesių galvijai (Z)</b>							
Latvija	168,37	161,27	176,48	172,71	173,31	0,35	2,94
Rumunija	222,11	230,00	208,12	234,58	227,91	-2,84	2,61
Danija	368,61	347,49	348,14	349,33	347,04	-0,65	-5,85
Vokietija	-	-	286,87	-	293,64	-	-
Graikija	432,34	426,96	436,36	431,00	423,99	-1,63	-1,93
Italija	462,04	442,49	461,54	450,76	410,17	-9,01	-11,23
Liuksemburgas	660,00	-	-	-	552,50	-	-16,29
Portugalija	349,00	346,22	347,01	348,86	348,86	0,00	-0,04
Slovakija	347,65	477,05	510,71	453,93	318,91	-29,75	-8,27
Slovėnija	350,89	386,39	-	401,55	338,28	-15,76	-3,59
Švedija	270,09	398,74	413,76	425,86	413,56	-2,89	53,12
Čekija	-	257,01	243,20	225,17	248,69	10,45	-
Lenkija	301,95	285,71	289,44	291,88	291,65	-0,08	-3,41
Austrija	461,65	461,70	421,44	451,50	448,72	-0,62	-2,80
Estija	-	239,70	222,36	219,30	239,70	9,30	-
Bulgarija	-	260,87	-	265,79	-	-	-
Ispanija	359,99	360,16	358,82	357,31	359,80	0,70	-0,05
Didžioji Britanija	331,88	356,40	332,89	339,19	250,18	-26,24	-24,62
Airija	116,24	-	-	354,99	364,08	2,56	213,22
<b>ES vidutinė kaina</b>	<b>363,81</b>	<b>361,38</b>	<b>361,06</b>	<b>361,11</b>	<b>359,81</b>	<b>-0,36</b>	<b>-1,10</b>
<b>Jauni buliai (A)</b>							
Lietuva	237,95	243,07	248,73	234,77	238,50	1,59	0,23
Lenkija	309,04	312,83	306,23	306,31	308,23	0,63	-0,26
Latvija	182,18	205,15	197,61	197,61	203,22	2,84	11,54
Estija	240,36	266,88	262,41	258,98	262,77	1,46	9,32
Slovakija	291,82	299,38	292,00	309,73	307,80	-0,62	5,48
Slovėnija	348,14	334,78	334,41	333,78	336,31	0,76	-3,40
Čekija	321,12	321,45	325,53	325,07	325,12	0,01	1,24
Vengrija	259,19	270,25	262,80	256,15	257,72	0,61	-0,57
Malta	-	315,23	315,23	315,23	315,23	0,00	-
Kipras	305,33	300,00	300,00	315,83	306,00	-3,11	0,22
Belgija	350,33	342,28	341,85	341,85	342,56	0,21	-2,22
Bulgarija	281,09	245,96	254,53	260,87	245,85	-5,75	-12,54
Rumunija	239,59	249,92	244,82	250,74	239,91	-4,32	0,14
Danija	361,48	337,04	343,20	338,54	338,33	-0,06	-6,40
Vokietija	377,80	359,53	359,56	360,81	363,15	0,65	-3,88
Graikija	435,58	422,08	423,70	434,93	417,39	-4,03	-4,18
Ispanija	364,64	365,95	367,78	367,28	366,50	-0,21	0,51
Prancūzija	370,57	355,26	355,49	355,83	356,23	0,11	-3,87
Airija	375,33	362,68	361,46	358,99	357,65	-0,37	-4,71
Italija	416,11	390,24	385,07	381,86	378,12	-0,98	-9,13
Liuksemburgas	380,49	377,18	377,18	378,27	376,47	-0,48	-1,06
Olandija	319,55	316,94	309,82	316,77	313,76	-0,95	-1,81
Austrija	390,04	376,46	376,44	376,74	380,72	1,06	-2,39
Portugalija	357,63	360,97	363,06	364,03	364,03	0,00	1,79
Suomija	348,50	350,31	347,45	348,85	342,46	-1,83	-1,73
Švedija	423,53	464,35	458,35	452,43	451,55	-0,19	6,62
Didžioji Britanija	435,08	384,09	381,23	370,33	359,48	-2,93	-17,37
Kroatija	347,06	346,26	350,06	350,30	351,31	0,29	1,22
<b>ES vidutinė kaina</b>	<b>374,56</b>	<b>360,91</b>	<b>359,85</b>	<b>359,41</b>	<b>359,31</b>	<b>-0,03</b>	<b>-4,07</b>
<b>Buliai (B)</b>							
Lietuva	-	252,72	243,14	-	240,12	-	-
Latvija	-	-	-	-	-	-	-
Estija	-	-	223,38	-	-	-	-
Lenkija	314,97	319,08	316,39	316,40	319,03	0,83	1,29
Slovakija	330,36	337,59	337,29	327,41	336,94	2,91	1,99
Slovėnija	350,76	334,90	337,56	336,63	335,41	-0,36	-4,38
Čekija	317,31	315,00	321,96	314,82	323,94	2,90	2,09
Rumunija	234,57	-	243,89	273,16	247,08	-9,55	5,33
Danija	267,94	-	-	-	247,44	-	-7,65
Vokietija	333,57	319,42	327,75	323,44	331,19	2,40	-0,71
Prancūzija	265,00	-	-	251,00	251,00	0,00	-5,28
Airija	283,69	260,98	270,15	257,62	265,01	2,87	-6,58
Austrija	357,36	318,63	342,84	329,10	356,27	8,26	-0,31
Portugalija	340,50	297,70	300,00	306,50	306,50	0,00	-9,99
Švedija	415,62	437,01	453,66	453,85	431,39	-4,95	3,79
Liuksemburgas	-	345,65	345,65	303,80	343,00	12,90	-

lentelės tęsinys 14 psl.



13 psl. lentelės tęsinys

Valstybė	2015		2016			Pokytis, %	
	41 sav. (10 05–11)	38 sav. (09 19–25)	39 sav. (09 26–10 02)	40 sav. (10 03–09)	41 sav. (10 10–16)	savaitės**	metų***
Malta	341,68	297,11	297,11	297,11	297,11	0,00	-13,04
Kroatija	-	-	-	-	-	-	-
Italija	338,51	291,70	270,89	399,91	261,73	-34,55	-22,68
Bulgarija	-	-	-	-	-	-	-
<b>ES vidutinė kaina</b>	<b>318,69</b>	<b>319,15</b>	<b>320,65</b>	<b>317,45</b>	<b>316,10</b>	<b>-0,43</b>	<b>-0,82</b>
<b>Karvės (D)</b>							
Lietuva	205,72	187,48	191,47	186,95	184,82	-1,14	-10,16
Lenkija	239,24	243,51	239,16	238,80	235,76	-1,27	-1,45
Latvija	172,47	168,22	167,74	166,95	160,02	-4,15	-7,22
Estija	198,51	200,56	205,59	195,47	198,80	1,70	0,15
Slovakija	164,17	161,45	161,38	160,62	164,81	2,61	0,38
Slovėnija	214,19	210,69	206,12	201,90	215,25	6,61	0,50
Čekija	222,07	220,34	217,48	217,85	213,56	-1,97	-3,83
Vengrija	205,76	172,70	179,08	170,65	174,21	2,08	-15,33
Malta	214,64	203,12	203,12	203,12	203,12	0,00	-5,37
Kipras	167,25	160,67	160,67	160,00	160,00	0,00	-4,33
Belgija	254,11	243,74	241,09	241,09	239,73	-0,56	-5,66
Bulgarija	245,46	201,13	205,60	190,95	174,14	-8,80	-29,06
Rumunija	195,15	185,02	183,23	180,21	181,35	0,63	-7,07
Danija	271,62	261,81	272,39	255,29	256,98	0,66	-5,39
Vokietija	266,98	259,65	255,56	254,43	251,75	-1,05	-5,70
Graikija	193,42	182,83	185,49	173,81	190,58	9,65	-1,47
Ispanija	235,49	214,84	213,84	218,26	212,92	-2,45	-9,59
Prancūzija	337,67	298,46	296,92	297,20	297,89	0,23	-11,78
Airija	326,08	287,10	284,65	283,04	283,27	0,08	-13,13
Italija	223,29	223,69	224,09	221,65	221,53	-0,06	-0,79
Liuksemburgas	340,82	334,50	334,50	329,27	330,38	0,34	-3,06
Olandija	243,90	238,41	229,77	229,44	231,42	0,86	-5,12
Austrija	263,01	257,83	252,75	252,94	249,01	-1,55	-5,32
Portugalija	204,47	202,12	203,32	201,08	201,08	0,00	-1,66
Suomija	209,50	209,97	211,23	207,31	210,73	1,65	0,59
Švedija	382,09	407,27	404,81	406,79	404,34	-0,60	5,82
Didžioji Britanija	306,19	277,34	272,82	261,94	253,44	-3,25	-17,23
Kroatija	174,74	223,81	209,84	195,83	218,84	11,75	25,24
<b>ES vidutinė kaina</b>	<b>284,95</b>	<b>264,94</b>	<b>262,78</b>	<b>261,01</b>	<b>259,54</b>	<b>-0,56</b>	<b>-8,92</b>
<b>Telyčios (E)</b>							
Lietuva	210,65	205,31	206,98	202,99	204,18	0,59	-3,07
Lenkija	286,79	287,93	286,86	287,34	285,84	-0,52	-0,33
Latvija	164,46	167,59	170,83	172,32	168,36	-2,30	2,38
Estija	219,30	237,83	213,70	237,29	234,08	-1,35	6,74
Slovakija	211,80	223,99	229,66	217,91	220,56	1,22	4,13
Slovėnija	327,01	320,67	322,11	315,32	317,30	0,63	-2,97
Čekija	261,45	251,98	254,53	248,42	250,37	0,79	-4,24
Vengrija	215,03	209,20	198,24	209,82	171,24	-18,39	-20,36
Malta	288,25	245,75	245,75	245,75	245,75	0,00	-14,74
Kipras	-	-	-	-	205,00	-	-
Belgija	372,66	352,26	351,84	351,84	349,91	-0,55	-6,10
Bulgarija	-	192,18	-	-	-	-	-
Rumunija	221,97	220,47	229,84	222,44	221,47	-0,44	-0,23
Danija	345,07	331,19	345,88	327,08	334,77	2,35	-2,98
Vokietija	341,99	333,71	332,93	332,30	331,50	-0,24	-3,07
Graikija	364,74	362,46	387,49	405,82	338,35	-16,63	-7,24
Ispanija	379,26	377,18	377,52	377,62	379,34	0,46	0,02
Prancūzija	418,27	394,40	394,30	394,18	393,37	-0,21	-5,95
Airija	385,07	372,18	370,35	369,38	369,60	0,06	-4,02
Italija	448,50	440,30	438,25	436,10	429,20	-1,58	-4,30
Liuksemburgas	391,18	386,63	386,63	379,54	383,90	1,15	-1,86
Olandija	228,15	216,54	212,50	219,13	215,48	-1,67	-5,55
Austrija	358,44	343,06	347,59	345,93	344,97	-0,28	-3,76
Portugalija	355,88	366,13	367,77	369,59	369,59	0,00	3,85
Suomija	307,39	311,85	318,33	306,62	294,14	-4,07	-4,31
Švedija	426,33	464,06	449,85	452,85	455,36	0,55	6,81
Didžioji Britanija	466,11	413,14	411,28	399,29	391,84	-1,87	-15,93
Kroatija	359,71	372,12	372,18	368,27	-	-	-
<b>ES vidutinė kaina</b>	<b>396,84</b>	<b>377,31</b>	<b>376,49</b>	<b>373,26</b>	<b>370,57</b>	<b>-0,72</b>	<b>-6,62</b>
<b>ES vidutinė kaina A–Z</b>	<b>349,45</b>	<b>332,12</b>	<b>330,79</b>	<b>328,65</b>	<b>327,05</b>	<b>-0,49</b>	<b>-6,41</b>

\* vidutinės kainos apskaičiuotos iš atrankinių EK teikiamų duomenų: A kategorijos – U2, U3, R2, R3, O2, O3 klasių; B kategorijos – R3 klasės; D kategorijos – R3, R4, O2, O3, O4, P2, P3 klasių; E kategorijos – U2, U3, R2, R3, R4, O2, O3, O4 klasių; Z kategorijos – U2, U3, R2, R3, O2, O3 klasių

\*\* lyginant 2016 m. 41 savaitę su 2016 m. 40 savaitę; \*\*\* lyginant 2016 m. 41 savaitę su 2015 m. 41 savaitę

Šaltinis: EK



**Galvijų skerdenų, suklasifikuotų pagal SEUROP skerdenų klasifikavimo skalę,  
vidutinės savaitės kainos Lietuvos įmonėse, EUR/100 kg (be PVM)**

Kategorija pagal raumeningumą	2015		2016			Pokytis, %	
	42 sav. (10 12–18)	39 sav. (09 26–10 02)	40 sav. (10 03–09)	41 sav. (10 10–16)	42 sav. (10 17–23)	savaitės*	metų**
<b>Jauni buliai (A):</b>							
<b>U</b>	<b>276,72</b>	<b>308,50</b>	•	<b>315,43</b>	<b>309,38</b>	<b>-1,92</b>	<b>11,80</b>
R2	279,20	276,83	252,04	271,42	257,84	-5,00	-7,65
R3	261,60	282,05	259,97	273,44	262,54	-3,99	0,36
<b>R</b>	<b>270,06</b>	<b>277,84</b>	<b>256,99</b>	<b>272,34</b>	<b>259,73</b>	<b>-4,63</b>	<b>-3,83</b>
O1	214,07	179,87	200,39	204,46	199,18	-2,58	-6,96
O2	235,39	225,43	216,39	214,08	221,74	3,58	-5,80
O3	250,71	250,24	241,36	238,44	235,31	-1,31	-6,14
<b>O</b>	<b>240,73</b>	<b>235,70</b>	<b>230,25</b>	<b>225,77</b>	<b>226,93</b>	<b>0,51</b>	<b>-5,73</b>
P1	160,48	151,36	154,00	•	133,27	-	-16,96
P2	178,33	181,23	172,07	180,83	165,99	-8,21	-6,92
P3	•	•	•	218,70	211,64	-3,23	-
<b>P</b>	<b>179,46</b>	<b>201,63</b>	<b>193,82</b>	<b>197,30</b>	<b>172,90</b>	<b>-12,37</b>	<b>-3,66</b>
<b>S-P</b>	<b>244,23</b>	<b>251,30</b>	<b>240,23</b>	<b>249,04</b>	<b>237,40</b>	<b>-4,67</b>	<b>-2,80</b>
<b>Buliai (B):</b>							
<b>U</b>	•	<b>257,72</b>	<b>259,56</b>	•	<b>282,91</b>	-	-
R2	254,31	255,64	237,71	243,21	238,53	-1,92	-6,21
R3	254,62	243,14	•	240,12	•	-	-
<b>R</b>	<b>253,70</b>	<b>252,42</b>	<b>245,23</b>	<b>241,75</b>	<b>242,93</b>	<b>0,49</b>	<b>-4,25</b>
O1	231,49	176,20	185,50	220,08	176,90	-19,62	-23,58
O2	236,01	208,87	201,66	202,24	204,81	1,27	-13,22
O3	250,23	246,35	228,47	238,35	230,92	-3,12	-7,72
<b>O</b>	<b>238,89</b>	<b>220,74</b>	<b>213,27</b>	<b>219,52</b>	<b>209,31</b>	<b>-4,65</b>	<b>-12,38</b>
P1	182,82	167,28	•	•	137,15	-	-24,98
P2	•	207,62	194,22	198,30	180,76	-8,85	-
<b>P</b>	<b>190,56</b>	<b>198,47</b>	<b>189,85</b>	<b>191,91</b>	<b>177,54</b>	<b>-7,49</b>	<b>-6,83</b>
<b>S-P</b>	<b>238,86</b>	<b>230,72</b>	<b>222,31</b>	<b>225,88</b>	<b>219,81</b>	<b>-2,69</b>	<b>-7,98</b>
<b>Karvės (D):</b>							
R3	218,18	230,40	208,25	215,76	198,64	-7,93	-8,96
R4	216,59	214,50	200,96	213,99	220,17	2,89	1,65
<b>R</b>	<b>216,20</b>	<b>221,71</b>	<b>207,36</b>	<b>216,82</b>	<b>212,46</b>	<b>-2,01</b>	<b>-1,73</b>
O2	202,82	193,19	187,29	182,68	184,48	0,99	-9,04
O3	211,17	209,73	201,98	200,68	195,85	-2,41	-7,25
O4	220,62	198,63	208,66	205,02	194,72	-5,02	-11,74
<b>O</b>	<b>209,81</b>	<b>202,89</b>	<b>199,28</b>	<b>196,32</b>	<b>193,14</b>	<b>-1,62</b>	<b>-7,95</b>
P1	164,92	154,63	148,29	144,06	152,58	5,91	-7,48
P2	180,67	171,95	164,13	164,88	164,29	-0,36	-9,07
P3	197,72	180,03	181,44	173,42	170,53	-1,67	-13,75
<b>P</b>	<b>175,54</b>	<b>167,06</b>	<b>160,80</b>	<b>159,59</b>	<b>160,65</b>	<b>0,66</b>	<b>-8,48</b>
<b>S-P</b>	<b>192,72</b>	<b>187,80</b>	<b>181,00</b>	<b>180,67</b>	<b>177,19</b>	<b>-1,93</b>	<b>-8,06</b>
<b>Telyčios (E):</b>							
<b>U</b>	<b>303,76</b>	•	•	•	•	-	-
R3	269,30	235,77	223,81	272,06	215,39	-20,83	-20,02
R4	240,67	246,08	226,83	253,79	224,09	-11,70	-6,89
<b>R</b>	<b>256,89</b>	<b>236,46</b>	<b>225,08</b>	<b>261,31</b>	<b>215,50</b>	<b>-17,53</b>	<b>-16,11</b>
O2	182,32	170,75	170,17	160,45	161,86	0,88	-11,22
O3	203,99	204,99	201,71	196,17	193,54	-1,34	-5,12
O4	228,29	216,82	213,04	209,66	203,53	-2,92	-10,85
<b>O</b>	<b>203,69</b>	<b>202,49</b>	<b>200,85</b>	<b>195,27</b>	<b>192,76</b>	<b>-1,29</b>	<b>-5,37</b>
P1	145,39	179,37	•	•	157,66	-	8,44
P2	148,52	170,23	148,01	142,56	148,02	3,83	-0,34
P3	170,33	•	•	•	174,08	-	2,20
<b>P</b>	<b>157,55</b>	<b>177,03</b>	<b>154,40</b>	<b>152,20</b>	<b>162,78</b>	<b>6,95</b>	<b>3,32</b>
<b>S-P</b>	<b>210,86</b>	<b>206,07</b>	<b>200,34</b>	<b>213,95</b>	<b>194,15</b>	<b>-9,25</b>	<b>-7,92</b>
<b>Vidutinė A-Z</b>	<b>212,91</b>	<b>213,58</b>	<b>202,34</b>	<b>208,86</b>	<b>198,85</b>	<b>-4,79</b>	<b>-6,60</b>

Pastaba. Į vidutinę (svertinę) kainą įskaityti transportavimo kaštai (2015 m. 42 sav. kaštai sudarė 8,38 EUR/100 kg, 2016 m. 39–40 sav. – 7,74 EUR/100 kg, 41–42 sav. – 7,37 EUR/100 kg skerdenų svorio)

2016 m. 20 sav. – 7,73 EUR/100 kg skerdenų svorio)

\* lyginant 2016 m. 42 savaitę su 2016 m. 41 savaitę

\*\* lyginant 2016 m. 42 savaitę su 2015 m. 42 savaitę

• – konfidencialūs duomenys

Šaltinis: ŽŪIKVC (ŽŪMPRIS)



## Lietuvos įmonėse pagamintos mėsos ir kai kurių mėsos gaminių vidutinės pardavimo kainos\*, EUR/t

Gaminio pavadinimas	PGPK kodas	Lietuvos rinkoje					Kitų ES šalių rinkose						
		2015		2016		pokytis,%		2015		2016		pokytis,%	
		rugpjūtis	liepa****	rugpjūtis	mėnesio**	metų***	rugpjūtis	liepa	rugpjūtis	mėnesio**	metų***		
Šviežios arba atšaldytos jautienos ir veršienos skerdenos ir skerdenų pusės ir ketvirčiai su kaulais	10.11.11.40.00	2 136,00	2 480,00	2 178,00	-12,18	1,97	2 601,00	2 653,00	2 568,00	-3,20	-1,27		
Švieži arba atšaldyti jautienos ir veršienos gabalai	10.11.11.90.00	2 629,00	3 356,00	3 652,00	8,82	38,91	3 591,00	3 810,00	3 744,00	-1,73	4,26		
Užšaldytos jautienos ir veršienos skerdenos, skerdenų pusės, ketvirčiai ir gabalai	10.11.31.00.00	2 772,00	3 615,00	3 672,00	1,58	32,47	2 358,00	2 153,00	2 176,00	1,07	-7,72		
Šviežia arba atšaldyta kiauliena: skerdenos, skerdenų pusės <sup>1)</sup>	10.11.12.30.00	1 686,00	1 919,00	1 923,00	0,21	14,06	1 680,00	1 609,00	1 801,00	11,93	7,20		
Šviežia arba atšaldyta kiauliena: kumpiai, mentės ir jų dalys su kaulais <sup>1)</sup>	10.11.12.50.00	2 030,00	2 459,00	2 529,00	2,85	24,58	2 032,00	2 986,00	3 105,00	3,99	52,81		
Šviežia arba atšaldyta kiauliena <sup>(1)</sup> , išskyrus skerdenas ir skerdenų pusės, kumpius, mentes ir jų dalis su kaulais)	10.11.12.90.00	2 241,00	2 746,00	2 784,00	1,38	24,23	1 982,00	2 145,00	1 834,00	-14,50	-7,47		
Užšaldyta kiauliena: kumpiai, mentės ir jų dalys su kaulais	10.11.32.50.00	1 910,00	1 347,00	1 414,00	4,97	-25,97	2 914,00	-	-	-	-		
Užšaldyta kiauliena (išskyrus skerdenas ir skerdenų pusės, kumpius, mentes ir jų dalis su kaulais)	10.11.32.90.00	1 575,00	1 781,00	1 982,00	11,29	25,84	858,00	1 164,00	1 421,00	22,08	65,62		
Šviežios arba atšaldytos ėriukų arba avių skerdenos, skerdenų pusės ir gabalai	10.11.13.00.00	4 965,00	4 852,00	4 318,00	-11,01	-13,03	-	-	5 576,00	-	-		
Švieži arba atšaldyti galvijienos, kiaulienos, avienos, ožkienos, arklienos ir kitų arklinių šeimos atstovų valgomieji mėsos subproduktai	10.11.20.00.00	480,00	462,00	449,00	-2,81	-6,46	1 223,00	1 411,00	1 499,00	6,24	22,57		
Kiaulienos kumpiai, mentės ir jų dalys, su kaulais, sūdyti, užpilti sūrymu, džiovinti arba rūkyti	10.13.11.20.00	4 367,00	4 853,00	4 654,00	-4,10	6,57	5 036,00	4 323,00	4 898,00	13,30	-2,74		
Sūdyta, užpilta sūrymu, džiovinta arba rūkyta kiauliena <sup>2)</sup>	10.13.11.80.00	3 963,00	3 893,00	4 056,00	4,19	2,35	4 779,00	4 734,00	5 092,00	7,56	6,55		
Sūdyta, užpilta sūrymu, džiovinta arba rūkyta galvijiena	10.13.12.00.00	11 350,00	4 898,00	5 571,00	13,74	-50,92	25 614,00	20 105,00	26 908,00	33,84	5,05		
Dešros ir panašūs produktai iš kepenų ir daugiausia iš kepenų pagaminti maisto produktai <sup>3)</sup>	10.13.14.30.00	2 324,00	2 592,00	2 515,00	-2,97	8,22	2 454,00	2 529,00	2 535,00	0,24	3,30		
Dešros ir panašūs produktai iš mėsos, mėsos subproduktų arba kraujo ir daugiausia iš šių produktų pagaminti maisto produktai <sup>4)</sup>	10.13.14.60.00	2 646,00	2 581,00	2 585,00	0,15	-2,31	2 487,00	2 538,00	2 397,00	-5,56	-3,62		
Kita paruošta arba konservuota kiauliena, jos subproduktai ir mišiniai, įskaitant mišinius <sup>5)</sup>	10.13.15.75.00	2 404,00	2 717,00	2 711,00	-0,22	12,77	2 510,00	2 402,00	2 930,00	21,98	16,73		
Paruošta arba konservuota galvijiena arba jos subproduktai <sup>5)</sup>	10.13.15.85.00	3 294,00	3 716,00	3 290,00	-11,46	-0,12	2 908,00	3 005,00	3 164,00	5,29	8,80		

\* gamintojų kainos apskaičiuotos svertiniu būdu, be PVM

\*\* lyginant 2016 m. rugpjūčio mėn. su 2016 m. liepos mėn.; \*\*\* lyginant 2016 m. rugpjūčio mėn. su 2015 m. rugpjūčio mėn.; \*\*\*\* patikslinti duomenys

1) įskaitant šviežią mėsą, užpiltą druska kaip laikinuoju konservantu

2) įskaitant bekonų šoninę, trijų ketvirčių šoninę arba vidurines dalis, priekines nuokartas, nugarines ir jų dalis, išskyrus kumpius, mentes ir jų dalis, su kaulais, papilves ir jų dalis

3) (išskyrus paruoštus valgius ir patiekalus)

4) (išskyrus iš kepenų pagamintas dešras, paruoštus valgius ir patiekalus)

5) išskyrus dešras ir panašius produktus, homogenizuotus produktus, iš kepenų pagamintus maisto produktus, paruoštus valgius ir patiekalus

Šaltinis: ŽŪIKVC (ŽŪMPRIS)

Kiaulienos, jautienos ir avienos rinkos sektoriaus informaciją parengė R. Patašienė, R. Kaušikienė, V. Žičiūtė ir J. Vitkienė, tel.: (8 37) 39 78 06, 39 78 04





## Gyvų galvijų eksportas iš Lietuvos 2015–2016 m.

2015–2016					
Mėnuo	Buliai, 0–8 mėn., vnt.	Telyčios, 0–8 mėn., vnt.	Buliai, virš 8 mėn., vnt.	Telyčios, virš 8 mėn., vnt.	Karvės, vnt.
Sausis	5 241 / 5 053	1 378 / 1 475	111 / 541	74 / 196	44 / 185
Vasaris	4 295 / 9 536	1 321 / 1 147	1 093 / 590	243 / 288	307 / 178
Kovas	5 099 / 6 343	1 952 / 1 975	1 145 / 1 138	557 / 327	211 / 309
Balandis	9 450 / 10 734	3 354 / 4 308	346 / 914	157 / 367	166 / 441
Gegužė	11 159 / 8 452	4 401 / 4 306	329 / 819	254 / 354	92 / 252
Birželis	7 888 / 10 612	3 659 / 4 320	993 / 672	130 / 403	138 / 535
Liepa	11 175 / 13 697	4 984 / 4 184	397 / 777	201 / 455	180 / 678
Rugpjūtis	6 476 / 6 982	2 683 / 3 022	459 / 1 212	107 / 326	237 / 662
Rugsėjis	6 490 / 6 409	2 348 / 2 623	511 / 1 148	232 / 611	204 / 1 098
Spalis	4 371 /	1 848 /	593 /	299 /	403 /
Lapkritis	5 137 /	1 276 /	562 /	492 /	567 /
Gruodis	2 083 /	837 /	156 /	217 /	234 /

## Gyvų galvijų importas į Lietuvą 2015–2016 m.

2015–2016			
Mėnuo	Telyčios, vnt.	Karvės, vnt.	Buliai, vnt.
Sausis	79 / 132	215 / 130	406 / 193
Vasaris	143 / 211	223 / 283	607 / 500
Kovas	169 / 126	159 / 280	766 / 592
Balandis	221 / 139	147 / 370	483 / 394
Gegužė	240 / 386	199 / 412	298 / 533
Birželis	163 / 438	188 / 246	131 / 438
Liepa	132 / 376	137 / 308	122 / 1 039
Rugpjūtis	60 / 299	111 / 303	129 / 399
Rugsėjis	125 / 301	154 / 169	152 / 457
Spalis	256 /	273 /	243 /
Lapkritis	181 /	189 /	136 /
Gruodis	308 /	164 /	455 /

## Galvijų skerdimai Lietuvos įmonėse (savo reikmėms ir priverstinai) 2015–2016 m.

2015–2016			
Mėnuo	Galvijų prieauglis 0–12 mėn., vnt.	Galvijų skaičius, vnt.	Galvijai, atvežti iš užsienio valstybių, vnt.
Sausis	1 361 / 1 364	13 350 / 14 073	493 / 311
Vasaris	2 785 / 1 491	27 042 / 14 475	956 / 478
Kovas	4 641 / 2 131	43 302 / 17 493	1 291 / 497
Balandis	1 917 / 1 993	17 531 / 16 809	381 / 619
Gegužė	1 901 / 2 063	16 216 / 17 741	383 / 650
Birželis	1 618 / 1 721	14 327 / 15 229	320 / 381
Liepa	1 630 / 1 573	18 415 / 14 471	426 / 583
Rugpjūtis	1 624 / 1 638	16 137 / 16 796	303 / 601
Rugsėjis	1 560 / 1 472	17 671 / 15 559	417 / 335
Spalis	1 831 /	21 569 /	608 /
Lapkritis	1 583 /	17 282 /	465 /
Gruodis	1 548 /	14 155 /	384 /

## Galvijų, avių ir ožkų banda Lietuvoje 2015–2016 m.

2015–2016			
Mėnuo	Galvijai, vnt.	Avys, vnt.	Ožkos, vnt.
Sausis	728 856 / 712 371	123 818 / 146 633	10 818 / 12 655
Vasaris	727 721 / 711 813	127 842 / 150 726	10 932 / 12 671
Kovas	741 305 / 723 147	135 164 / 156 860	11 238 / 13 026
Balandis	749 341 / 730 232	144 842 / 168 927	11 803 / 13 605
Gegužė	751 131 / 736 108	160 115 / 183 191	12 897 / 14 272
Birželis	756 932 / 735 807	163 325 / 186 370	13 265 / 14 603
Liepa	751 536 / 732 302	163 413 / 186 136	13 338 / 14 714
Rugpjūtis	748 129 / 726 178	162 287 / 183 475	13 363 / 14 584
Rugsėjis	739 106 / 716 929	159 841 / 179 651	13 134 / 14 475
Spalis	726 518 /	155 077 /	12 995 /
Lapkritis	717 151 /	150 318 /	12 914 /
Gruodis	716 884 /	123 916 /	12 766 /

Šaltinis: ŽŪIKVC (Ūkinių gyvūnų registras)

Ūkinių gyvūnų sektoriaus informaciją parengė E. Sinkevičiūtė, tel. (8 5) 219 73 27



## Paukštienos ir kiaušinių rinka

**2016 m. rugsėjo mėn. Lietuvos įmonėse paskersta daugiau paukščių.** Analizuojamu laikotarpiu Lietuvos įmonėse buvo paskersta 4,69 mln. vnt. paukščių ir pagaminta 8 725 t paukštienos skerdenų. Paukščių skerdimai padidėjo 3,08 proc., palyginti su š. m. rugpjūčio mėn., ir 12,20 proc., palyginti su 2015 m. rugsėjo mėn.

**Lietuvos įmonėse pagamintų kiaušinių pardavimo kainos vidaus rinkoje 2016 sausio–rugsėjo mėn. buvo mažesnės nei tuo pačiu 2015 m. laikotarpiu.** Per pirmuosius tris 2016 m.

ketvirčius vištų kiaušinių vidaus rinkoje parduota 440,14 mln. vnt. Vidutinė gamintojų A klasės kiaušinių kaina analizuojamu laikotarpiu buvo 12,41 proc. mažesnė nei 2015 sausio–rugsėjo mėn. Labiausiai sumažėjo (26,29 proc.) S kategorijos kiaušinių kaina – iki 3,56 EUR/100 vnt. (be PVM), L kategorijos kiaušinių kaina buvo 13,12 proc. mažesnė (5,96 EUR/100 vnt. (be PVM), M kategorijos – 11,76 proc. mažesnė (5,85 EUR/100 vnt. (be PVM), tačiau XL kategorijos kiaušinių kaina buvo 0,13 proc. didesnė (7,58 EUR/100 vnt. (be PVM).

### Lietuvos įmonėse pagamintų kiaušinių pardavimas vidaus rinkoje, tūkst. vnt.

Kokybės klasės (pagal svorį)		2015		2016		Pokytis, %	
		rugsėjis	liepa	rugpjūtis	rugsėjis	mėnesio*	metų**
<b>Kiaušiniai su lukštu</b>		<b>42 268,77</b>	<b>58 087,73</b>	<b>59 075,07</b>	<b>56 207,53</b>	<b>-4,85</b>	<b>32,98</b>
<b>Vištų kiaušiniai su lukštu</b>		<b>42 041,98</b>	<b>57 923,29</b>	<b>58 783,59</b>	<b>55 984,69</b>	<b>-4,76</b>	<b>33,16</b>
A klasė		27 661,89	21 655,15	24 358,98	21 303,37	-12,54	-22,99
	XL	1 182,81	693,36	858,03	808,08	-5,82	-31,68
	L	9 271,82	7 366,14	8 426,87	7 577,00	-10,09	-18,28
	M	16 794,20	11 158,89	14 523,87	12 052,01	-17,02	-28,24
	S	413,07	2 436,76	550,22	866,29	57,44	109,72
B klasė		1 315,15	844,06	1 362,54	862,63	-36,69	-34,41

\* lyginant 2016 m. rugsėjo mėn. su rugpjūčio mėn.

Šaltinis: ŽŪIKVC (ŽŪMPRIŠ)

\*\* lyginant 2016 m. rugsėjo mėn. su 2015 m. rugsėjo mėn.

### Lietuvos įmonėse pagamintų kiaušinių eksportas, tūkst. vnt.

Kokybės klasės (pagal svorį)		2015		2016		Pokytis, %	
		rugsėjis	liepa	rugpjūtis	rugsėjis	mėnesio*	metų**
<b>Vištų kiaušiniai su lukštu</b>		<b>8 318,50</b>	<b>3 488,03</b>	<b>2 332,84</b>	<b>2 059,04</b>	<b>-11,74</b>	<b>-75,25</b>
A klasė		8 209,06	3 333,23	2 284,24	2 055,08	-10,03	-74,97
	XL	32,12	30,40	38,96	34,84	-10,57	8,47
	L	2 247,56	1 262,44	584,40	565,44	-3,24	-74,84
	M	5 634,98	2 016,47	1 642,52	1 436,56	-12,54	-74,51
	S	294,40	23,92	18,36	18,24	-0,65	-93,80
B klasė		103,68	151,20	43,20	-	-	-

\* lyginant 2016 m. rugsėjo mėn. su rugpjūčio mėn.

Šaltinis: ŽŪIKVC (ŽŪMPRIŠ)

\*\* lyginant 2016 m. rugsėjo mėn. su 2015 m. rugsėjo mėn.

### Viščių broilerių skerdenų pardavimo vidutinės didmeninės kainos Lietuvos įmonėse, EUR/100 kg (be PVM)

Pavadinimas	2015	2016				Pokytis, %	
	42 sav. (10 12–18)	39 sav. (09 26–10 02)	40 sav. (10 03–09)	41 sav. (10 10–16)	42 sav. (10 17–23)	savaitės*	metų**
Išdarinėta skerdenėlė (A klasė, 65 %)	145,12	143,00	130,63	137,88	130,02	-5,70	-10,41

\* lyginant 2016 m. 42 savaitę su 41 savaitę

Šaltinis: ŽŪIKVC (ŽŪMPRIŠ)

\*\* lyginant 2016 m. 42 savaitę su 2015 m. 42 savaitę

Pastaba. Vidutinės kainos skaičiuojamos svertiniu būdu

### Viščių broilerių skerdenų pardavimo vidutinės didmeninės kainos Lenkijoje, EUR/100 kg (be PVM)

Pavadinimas	2015	2016				Pokytis, %	
	41 sav. (09 05–11)	38 sav. (09 19–25)	39 sav. (09 26–10 02)	40 sav. (10 03–09)	41 sav. (10 10–16)	savaitės*	metų**
Išdarinėta skerdenėlė (A klasė, 65 %)	127,72	119,28	107,99	108,51	109,76	1,15	-14,06

\* lyginant 2016 m. 41 savaitę su 40 savaitę

Šaltinis: EK

\*\* lyginant 2016 m. 41 savaitę su 2015 m. 41 savaitę



Vidutinė B klasės kiaušinių kaina 2016 m. sausio–rugsėjo mėn. buvo 17,43 proc. mažesnė, palyginti su 2015 m. tuo pačiu laikotarpiu, ir sudarė 3,08 EUR/100 vnt. (be PVM).

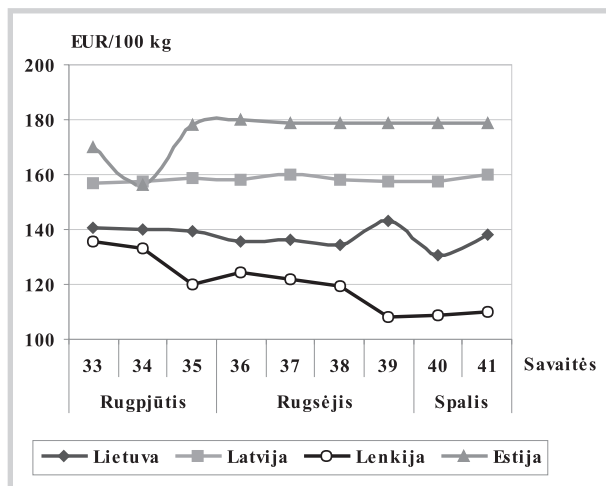
**Auganti ES paukštienos gamyba ir kainų pokyčiai.** Europos Komisijos duomenimis, per šiuo metų I pusmetį, ES paukštienos gamyba padidėjo 6 proc., palyginti su 2015 m. tuo pačiu laikotarpiu. Lenkijoje paukštienos gamyba padidėjo 15 proc., Ispanijoje – 8 proc., Italijoje – 6 proc., Olandijoje – 5 proc., Didžiojoje Britanijoje – 4 proc. Prancūzijoje, dėl paukščių gripo protrūkio, paukštienos gamybos padidėjimas nenustatytas. Tikimasi, kad per

II 2016 m. pusmetį paukštienos gamyba ES šalyse turėtų padidėti 4 proc.

Dėl šių metų gero grūdų derliaus, paukščiams skirtų pašarų kainos turėtų išlikti nepakitusios. Numatoma, kad rinkoje paukštienos kaina gali mažėti. Mažėjanti paukštienos pardavimo kaina skatina jos eksportą, kuris 2016 m., palyginti su 2015 m. gali padidėti 10 proc., o 2017 m. išliks tame pačiame lygyje. Per pirmus septynis 2016 m. mėnesius, palyginti su 2015 m. tuo pačiu laikotarpiu, ES paukštienos eksportas padidėjo 8 proc. Paukštienos eksportas į Pietų Afriką padidėjo 44 proc., į Filipinus – 28 proc., į Honkongą

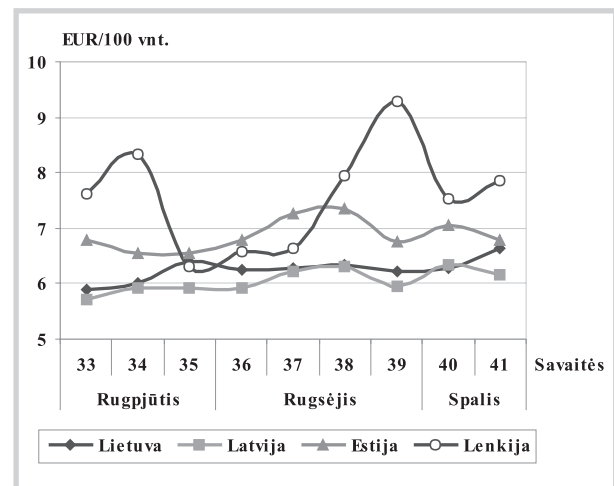
*tęsinys 21 psl.*

**Vištienos skerdenų vidutinės didmeninės pardavimo kainos (be PVM) Lietuvoje, Latvijoje Estijoje ir Lenkijoje 2016 m. rugpjūčio–spalio mėn.**



Šaltiniai: ŽŪIKVC (ŽŪMPRIS), LVAEI ir EK

**Šviežių supakuotų kiaušinių vidutinės didmeninės pardavimo kainos\* (be PVM) Lietuvoje, Latvijoje, Estijoje ir Lenkijoje\*\* 2016 m. rugpjūčio–spalio mėn.**



\* vidutinės L ir M kategorijų svertinės kainos

\*\* kainos (EUR) pateiktos pagal atitinkamos datos ECB valiutos kursą

Šaltiniai: ŽŪIKVC (ŽŪMPRIS), EKI, LVAEI ir ZSRIR

**Šviežių supakuotų kiaušinių pardavimo vidutinės didmeninės kainos Lietuvos įmonėse, EUR/100 vnt. (be PVM)**

Kokybės klasės (pagal svorį)	2015	2016				Pokytis, %	
	42 sav. (10 12–18)	39 sav. (09 26–10 02)	40 sav. (10 03–09)	41 sav. (10 10–16)	42 sav. (10 17–23)	savaitės*	metų**
A klasė							
L (nuo 63 g iki 73 g)	7,49	6,56	6,57	6,78	6,63	-2,21	-11,48
M (nuo 53 g iki 63 g)	7,00	5,99	6,12	6,52	6,48	-0,61	-7,43
<b>Vidutinė (L–M)</b>	<b>7,15</b>	<b>6,23</b>	<b>6,29</b>	<b>6,63</b>	<b>6,54</b>	<b>-1,36</b>	<b>-8,53</b>

\* lyginant 2016 m. 42 savaitę su 41 savaitę

\*\* lyginant 2016 m. 42 savaitę su 2015 m. 42 savaitę

Pastaba. Vidutinės kainos skaičiuojamos svertiniu būdu

Šaltinis: ŽŪIKVC (ŽŪMPRIS)

**Šviežių supakuotų kiaušinių pardavimo vidutinės didmeninės kainos\* Lenkijoje, EUR/100 vnt. (be PVM)**

Kokybės klasės (pagal svorį)	2015	2016				Pokytis, %	
	41 sav. (09 05–11)	38 sav. (09 19–25)	39 sav. (09 26–10 02)	40 sav. (10 03–09)	41 sav. (10 10–16)	savaitės**	metų***
A klasė							
L (nuo 63 g iki 73 g)	8,86	8,51	10,30	7,88	8,44	7,11	-4,74
M (nuo 53 g iki 63 g)	7,49	7,39	8,60	7,15	7,25	1,40	-3,20
<b>Vidutinė (L–M)</b>	<b>8,18</b>	<b>7,95</b>	<b>9,30</b>	<b>7,52</b>	<b>7,85</b>	<b>4,39</b>	<b>-4,03</b>

\* kainos (EUR) pateiktos pagal atitinkamos datos ECB valiutos kursą

\*\* lyginant 2016 m. 41 savaitę su 40 savaitę

\*\*\* lyginant 2016 m. 41 savaitę su 2015 m. 41 savaitę

Šaltinis: ZSRIR


**Vidutinės didmeninės vištienos skerdenų (A klasės, 65 %) kainos Europos Sąjungos valstybėse, EUR/100 kg (be PVM)**

Valstybė	Data	2015					2016		Pokytis, %	
		41 sav. (09 05–11)	38 sav. (09 19–25)	39 sav. (09 26–10 02)	40 sav. (10 03–09)	41 sav. (10 10–16)	savaitės*	metų**		
Lietuva		143,04	134,48	143,00	130,63	137,88	5,55	-3,61		
Latvija		163,60	158,00	157,38	157,70	160,06	1,50	-2,16		
Estija		...	179,00	179,00	179,00	179,00	0,00	-		
Belgija		169,00	172,00	171,00	171,00	168,00	-1,75	-0,59		
Bulgarija		139,76	140,82	146,59	140,35	141,82	1,05	1,47		
Čekija		183,33	175,33	175,66	175,63	174,58	-0,60	-4,77		
Danija		254,40	243,00	234,16	225,84	236,69	4,80	-6,96		
Vokietija		260,00	267,00	267,00	267,00	267,00	0,00	2,69		
Graikija		203,50	218,00	203,40	215,50	215,50	0,00	5,90		
Ispanija		162,46	156,74	156,27	156,60	155,82	-0,50	-4,09		
Prancūzija		225,00	225,00	225,00	225,00	225,00	0,00	0,00		
Kroatija		180,90	183,29	181,18	187,38	184,73	-1,41	2,12		
Airija		180,00	97,63	97,63	97,63	97,63	0,00	-45,76		
Italija		202,50	180,00	182,50	182,50	187,50	2,74	-7,41		
Kipras		253,35	253,95	253,95	253,95	253,95	0,00	0,24		
Vengrija		151,28	141,47	140,98	140,98	140,98	0,00	-6,81		
Malta		218,75	222,50	222,50	222,25	222,25	0,00	1,60		
Olandija		201,00	181,00	181,00	181,00	181,00	0,00	-9,95		
Austrija		184,80	183,90	182,72	184,48	183,39	-0,59	-0,76		
Lenkija		127,72	119,28	107,99	108,51	109,76	1,15	-14,06		
Portugalija		155,00	142,00	127,00	123,00	127,00	3,25	-18,06		
Rumunija		156,70	154,87	154,80	152,48	151,31	-0,76	-3,44		
Slovėnija		196,49	188,65	187,42	198,66	194,05	-2,32	-1,24		
Slovakija		168,84	153,65	165,57	161,28	147,03	-8,84	-12,92		
Suomija		257,79	254,73	255,92	256,11	255,07	-0,41	-1,06		
Švedija		247,05	270,10	268,91	281,91	268,73	-4,68	8,77		
Jungtinė Karalystė		156,68	152,84	151,80	148,45	148,45	0,00	-5,25		
<b>ES vidutinė kaina</b>		<b>184,06</b>	<b>177,15</b>	<b>175,08</b>	<b>174,73</b>	<b>175,13</b>	<b>0,23</b>	<b>-4,86</b>		

**Vidutinės didmeninės šviežių supakuotų kiaušinių (L ir M kat.) kainos Europos Sąjungos valstybėse, EUR/100 kg (be PVM)**

Valstybė	Data	2015					2016		Pokytis, %	
		41 sav. (09 05–11)	38 sav. (09 19–25)	39 sav. (09 26–10 02)	40 sav. (10 03–09)	41 sav. (10 10–16)	savaitės*	metų**		
Lietuva		111,39	101,33	100,71	101,97	106,31	4,26	-4,56		
Latvija		122,92	101,36	94,83	101,86	97,12	-4,66	-20,99		
Estija		116,21	116,90	108,20	113,31	109,21	-3,62	-6,02		
Belgija		114,70	90,01	90,33	93,51	94,30	0,84	-17,79		
Bulgarija		122,27	113,65	111,00	106,08	106,49	0,39	-12,90		
Čekija		111,22	89,14	90,49	90,45	87,07	-3,73	-21,71		
Danija		171,57	171,75	171,76	171,97	172,04	0,04	0,27		
Vokietija		114,25	97,78	98,04	98,21	101,67	3,52	-11,01		
Graikija		160,93	142,80	144,80	142,80	142,80	0,00	-11,27		
Ispanija		104,19	81,40	82,30	83,38	83,83	0,54	-19,54		
Prancūzija		119,50	107,20	107,04	107,20	107,76	0,52	-9,82		
Kroatija		171,30	155,89	156,67	160,53	162,48	1,22	-5,15		
Airija		142,20	138,33	138,33	138,33	138,33	0,00	-2,72		
Italija		176,39	142,06	142,06	142,86	141,67	-0,83	-19,68		
Kipras		174,73	176,35	176,35	176,35	176,35	0,00	0,93		
Vengrija		127,50	115,64	116,50	116,50	116,50	0,00	-8,63		
Malta		143,57	163,41	164,21	164,28	164,28	0,00	14,43		
Olandija		116,00	90,00	90,00	93,00	94,00	1,08	-18,97		
Austrija		163,92	169,08	169,45	170,49	169,05	-0,84	3,13		
Lenkija		135,32	132,53	158,43	131,15	131,10	-0,04	-3,12		
Portugalija		128,31	101,85	107,14	108,47	111,11	2,43	-13,41		
Rumunija		111,18	97,10	100,65	99,71	99,99	0,27	-10,07		
Slovėnija		135,67	145,66	144,74	143,95	138,31	-3,92	1,95		
Slovakija		110,04	95,59	98,38	99,79	99,27	-0,52	-9,79		
Suomija		157,83	130,37	129,17	127,82	129,56	1,36	-17,91		
Švedija		205,23	194,27	194,63	196,05	194,20	-0,94	-5,37		
Jungtinė Karalystė		143,53	107,60	106,87	104,51	104,51	0,00	-27,18		
<b>ES vidutinė kaina</b>		<b>130,22</b>	<b>110,28</b>	<b>112,72</b>	<b>110,94</b>	<b>111,34</b>	<b>0,36</b>	<b>-14,50</b>		

\* lyginant 2016 m. 41 savaitę su 2016 m. 40 savaitę; \*\* lyginant 2016 m. 41 savaitę su 2015 m. 41 savaitę

Šaltinis: EK

... – nėra duomenų



– 33 proc. ir Ukrainą – 48 proc.

Planuojama, kad 2016 m. Kinijos rinkoje išaugs poreikis paukštienai, nes dėl lėtos paukštynų plėtros, šioje šalyje mažėja paukštienos gamyba. Kinija paukštienos importą gali padidinti iš

pagrindinės tiekėjos – Brazilijos. Pasinaudoti palankia situacija gali ir ES šalys, pvz., Lenkija, kurios yra sudariusios palankias prekybos sutartis su Kinija.

Šaltiniai: ŽŪIKVC (ŽŪMPRIS) ir EK

#### Kai kurių paukštienos gaminių gamyba Lietuvos įmonėse, t

Gaminio pavadinimas	PGPK kodas	Pagaminta			Pokytis, %	
		2015	2016		mėnesio*	metų**
		rugsėjis	rugpjūtis	rugsėjis		
Švieži arba atšaldyti nesukapoti viščiukai	10.12.10.10.00	7 699,21	7 933,82	8 351,99	5,27	8,48
Švieži arba atšaldyti nesukapoti kalakutai	10.12.10.20.00	380,16	411,31	372,18	-9,51	-2,10
Švieži arba atšaldyti viščiukų gabalai	10.12.10.50.00	3 560,37	3 298,23	3 518,73	6,69	-1,17
Švieži arba atšaldyti kalakutų gabalai	10.12.10.60.00	242,69	238,66	238,70	0,02	-1,64
Užšaldyti nesukapoti viščiukai	10.12.20.13.00	683,79	363,62	306,58	-15,69	-55,16
Užšaldyti nesukapoti kalakutai	10.12.20.15.00	•	•	•	-	-
Užšaldyti viščiukų gabalai	10.12.20.53.00	1 942,19	1 435,22	1 601,63	11,59	-17,53
Užšaldyti kalakutų gabalai	10.12.20.55.00	35,08	46,49	44,59	-4,09	27,11
Užšaldytos naminių paukščių kepenys	10.12.20.80.00	7,01	44,37	46,54	4,89	563,91
Naminių paukščių taukai	10.12.30.00.00	•	•	•	-	-
Švieži arba atšaldyti naminių paukščių valgomieji mėsos subproduktai (išskyrus žąsų ir ančių riebiąsias kepenis)	10.12.40.20.00	567,09	544,64	870,10	59,76	53,43
Užšaldyti naminių paukščių mėsos subproduktai (išskyrus kepenis)	10.12.40.50.00	418,50	355,72	457,41	28,59	9,30
Kiti gaminiai arba konservai iš kalakutienos	10.13.15.25.00	205,07	240,40	244,94	1,89	19,44
Kiti gaminiai arba konservai iš paukštienos	10.13.15.35.00	2 058,48	2 272,05	2 346,22	3,26	13,98

\* lyginant 2016 m. rugsėjo mėn. su rugpjūčio mėn.

\*\* lyginant 2016 m. rugsėjo mėn. su 2015 m. rugsėjo mėn.

• – konfidencialūs duomenys

Šaltinis: ŽŪIKVC (ŽŪMPRIS)

#### Lietuvos įmonėse pagamintų paukštienos gaminių pardavimas, t

Gaminio pavadinimas	PGPK kodas	Parduota					
		Lietuvos rinkoje			kitose ES šalyse		
		2016		pokytis, %*	2016		pokytis, %*
		rugpjūtis	rugsėjis		rugpjūtis	rugsėjis	
Švieži arba atšaldyti nesukapoti viščiukai	10.12.10.10.00	176,06	295,19	67,66	41,88	60,86	45,32
Švieži arba atšaldyti nesukapoti kalakutai	10.12.10.20.00	-	0,08	-	-	-	-
Švieži arba atšaldyti viščiukų gabalai	10.12.10.50.00	2 112,98	2 252,25	6,59	1 381,14	1 439,38	4,22
Švieži arba atšaldyti kalakutų gabalai	10.12.10.60.00	136,78	136,53	-0,18	31,01	32,11	3,55
Užšaldyti nesukapoti viščiukai	10.12.20.13.00	155,88	138,58	-11,10	55,80	9,90	-82,26
Užšaldyti nesukapoti kalakutai	10.12.20.15.00	•	•	-	•	•	-
Užšaldytos nesukapotos žąsų, antys arba patarškos	10.12.20.17.00	0,02	0,02	0,00	-	-	-
Užšaldyti viščiukų gabalai	10.12.20.53.00	894,66	722,28	-19,27	853,80	766,30	-10,25
Užšaldyti kalakutų gabalai	10.12.20.55.00	19,35	22,88	18,24	17,57	38,66	120,03
Užšaldytos naminių paukščių kepenys	10.12.20.80.00	42,57	21,24	-50,11	3,04	1,78	-41,45
Naminių paukščių taukai	10.12.30.00.00	-	-	-	-	-	-
Švieži arba atšaldyti naminių paukščių valgomieji mėsos subproduktai (išskyrus žąsų ir ančių riebiąsias kepenis)	10.12.40.20.00	432,12	250,39	-42,06	59,78	65,62	9,77
Užšaldyti naminių paukščių mėsos subproduktai (išskyrus kepenis)	10.12.40.50.00	173,31	119,07	-31,30	109,94	76,59	-30,33
Kiti gaminiai arba konservai iš kalakutienos	10.13.15.25.00	123,90	120,33	-2,88	68,01	82,08	20,69
Kiti gaminiai arba konservai iš paukštienos	10.13.15.35.00	1 473,23	1 645,77	11,71	749,29	701,54	-6,37

\* lyginant 2016 m. rugsėjo mėn. su rugpjūčio mėn.

• – konfidencialūs duomenys

Šaltinis: ŽŪIKVC (ŽŪMPRIS)

Paukštienos ir kiaušinių rinkos sektoriaus informaciją parengė G. Žiziūnaitė ir D. Špokaitė, tel. (8 37) 39 78 02



## Pieno ir pieno gaminių rinka

### Šių metų III ketvirtį Lietuvoje sumažėjo žalio pieno supirkimas, bet eksportas – padidėjo.

2016 m. III ketvirtį Lietuvos pieno supirkėjai iš šalies pieno gamintojų supirko 420,16 tūkst. t žalio natūralaus riebumo pieno, t. y. 2,9 proc. mažiau nei praėjusių metų III ketvirtį. Vidutinė minėto pieno supirkimo kaina (be PVM) sumažėjo 5,5 proc. (iki 186,10 EUR/t). Analizuojamu laikotarpiu, palyginti su 2015 m. III ketvirčiu, iš ūkininkų ir šeimos ūkių žalio natūralaus riebumo pieno buvo supirkta 3,7 proc. mažiau (iš viso 329,58 tūkst. t), o vidutinė supirkimo kaina sumažėjo 6,5 proc. (iki 172,28 EUR/t). Iš žemės ūkio bendrovių ir įmonių Lietuvos pieno supirkėjai supirko 90,58 tūkst. t žalio natūralaus riebumo pieno ir tai beveik tiek pat kaip ir 2015 m. III ketvirtį, tačiau vidutinė supirkimo

kaina sumažėjo 3,6 proc. (iki 236,37 EUR/t).

Šių metų III ketvirtį Lietuvos pieno supirkėjai iš kitų ES valstybių pieno supirkėjų supirko 91,30 tūkst. t žalio natūralaus riebumo pieno, t. y. 2,7 proc. mažiau nei prieš metus atitinkamu laikotarpiu, o vidutinė minėto pieno supirkimo kaina sumažėjo 3,6 proc. (iki 207,40 EUR/t).

2016 m. III ketvirtį Lietuvos pieno supirkėjai į kitas ES valstybes pardavė 34,29 tūkst. t žalio natūralaus riebumo pieno ir tai 4,2 proc. daugiau nei 2015 m. tuo pačiu laikotarpiu. Vidutinė minėto pieno pardavimo kaina buvo 14,0 proc. didesnė ir sudarė 262,02 EUR/t. Beveik visas pienas buvo parduotas į Lenkiją. Analizuojamą laikotarpį, palyginti su 2015 m. III ketvirčiu, žalio natūralaus riebumo pieno į Lenkiją buvo parduota 10,3 proc.

*tęsimys 27 psl.*

### Pasaulinės pieno supirkimo kainos (be PVM), EUR/100 kg

Pieninės pavadinimas	Valstybė	2016				Pokytis, %	
		2015 rugpjūtis	2016 birželis	2016 liepa	2016 rugpjūtis	mėnesio <sup>3)</sup>	metų <sup>4)</sup>
Milcobel	Belgija	28,49	22,27	22,27	25,01	12,30	-12,21
Müller (Leppersdorf)	Vokietija	26,87	22,66	23,65	24,64	4,19	-8,30
DMK	Vokietija	26,18	20,24	20,24	20,24	0,00	-22,69
Arla Foods DK	Danija	27,92	24,54	24,51	24,51	0,00	-12,21
Bongrain (Basse Normandie)	Prancūzija	34,98	28,86	28,86	28,86	0,00	-17,50
Danone (Pas de Calais)	Prancūzija	37,36	31,14	31,55	30,98	-1,81	-17,08
Lactalis (Pays de la Loire)	Prancūzija	33,23	27,75	27,48	29,87	8,70	-10,11
Sodiaal (Pas de Calais)	Prancūzija	35,91	28,96	28,96	30,41	5,01	-15,32
Dairy Crest (Davidstow)	D. Britanija	35,24	23,30	24,50	24,09	-1,67	-31,64
Glanbia	Airija	24,98	21,00	21,02	23,00	9,42	-7,93
Kerry Agribusiness	Airija	26,52	22,93	22,93	25,34	10,51	-4,45
Granarolo (North)	Italija	38,29	36,35	36,35	36,35	0,00	-5,07
DOC Kaas	Olandija	24,19	20,25	20,25	20,25	0,00	-16,29
Friesland Campina	Olandija	27,71	24,24	24,24	24,24	0,00	-12,52
<b>Vidutinė kaina*</b>		<b>30,56</b>	<b>25,32</b>	<b>25,49</b>	<b>26,27</b>	<b>3,08</b>	<b>-14,04</b>
JAV <sup>1)</sup>		36,74	30,11	35,05	38,05	8,56	3,57
Naujoji Zelandija <sup>2)</sup>		22,58	22,86	25,96	28,46	9,63	26,04

Pastabos. Kainos taikomos pieno gamintojams, kurių pienas atitinka sekančius reikalavimus: standartinis 4,20 % riebumas, 3,40 % baltymingumas; bendras bakterinis užterštumas 25 tūkst./cm<sup>3</sup>, somatinių ląstelių skaičius 250 tūkst./cm<sup>3</sup>; metinis pristatomas kiekis – 500 tonų.

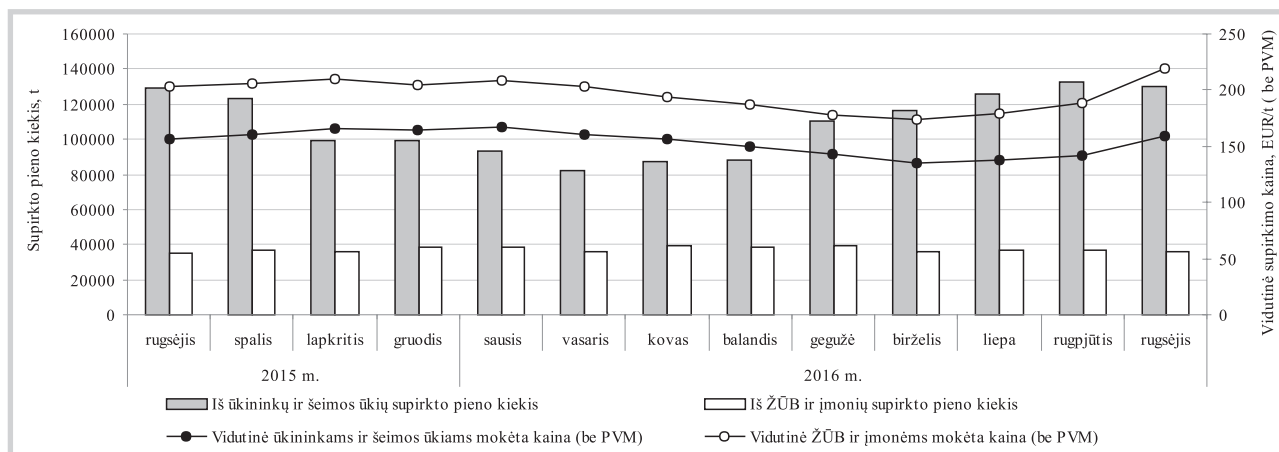
<sup>1)</sup> remiantis USDA pranešimu, perskaičiuotas į 4,20 % riebumo ir 3,40 % baltymingumo pienu; somatinių ląstelių skaičius 250 tūkst./cm<sup>3</sup>;

<sup>2)</sup> remiantis Fonterra prognozėmis, perskaičiuotas į 4,20 % riebumo ir 3,40 % baltymingumo pienu;

<sup>3)</sup> lyginant 2016 m. rugpjūčio mėn. su liepos mėn.; <sup>4)</sup> lyginant 2016 m. rugpjūčio mėn. su 2015 m. rugpjūčio mėn.;

Šaltinis: LTO International Milk Price Comparison at [www.milkprices.nl](http://www.milkprices.nl)

### Žalio pieno\* supirkimas Lietuvoje iš šalies pieno gamintojų 2015 09–2016 09



\* įskaitomojo svorio (riebumas – 3,4 %, baltymingumas – 3 %).

Šaltinis: ŽŪIKVC (ŽŪMPRIS)

Pasaulinės kai kurių pieno gaminių kainos<sup>1)</sup>, EUR/kg

Gaminio pavadinimas		Vidutinė kaina*					pokytis, %	
		JAV						
		2015	2016			savaitės <sup>1)</sup>		metų <sup>2)</sup>
		41 sav. (10 05–09)	38 sav. (09 19–23)	39 sav. (09 26–30)	40 sav. (10 03–07)			
Sviestas, AA	CME	4,64	3,91	3,79	3,66	3,58	-2,19	-22,84
Sūris <i>Cheddar</i> , luitais		3,38	3,11	3,02	3,03	3,05	0,66	-9,76
LPM, Centrinis ir Rytų regionas, FOB		1,93	1,84	1,88	1,87	1,86	-0,53	-3,63
NPM, Nacionalinis vid., FOB		2,47	2,70	2,74	2,70	2,73	1,11	10,53
Išrūgų milteliai, Centrinis regionas, FOB		0,39	0,60	0,61	0,62	0,66	6,45	69,23
Vakarų Europoje, eksportui, FOB								
		2015	2016		2 savaitės <sup>3)</sup>		pokytis, %	
		40–41 sav. (09 28–10 09)	38–39 sav. (09 19–09 30)	40–41 sav. (10 03–14)				
Sviestas, 82 %rieb.		2,76	3,98	4,09	2,76	48,19		
LPM		1,74	2,05	2,07	0,98	18,97		
NPM		2,14	2,63	2,64	0,38	23,36		
Lydytas sviestas		3,33	3,84	3,91	1,82	17,42		
Išrūgų milteliai		0,63	0,89	0,90	1,12	42,86		
Okeanijos valstybėse, eksportui, FOB								
		2015	2016		2 savaitės <sup>3)</sup>		pokytis, %	
		40–41 sav. (09 28–10 09)	38–39 sav. (09 19–09 30)	40–41 sav. (10 03–14)				
Sviestas, 82 %rieb.		2,83	3,47	3,56	2,59	25,80		
LPM		1,93	2,19	2,16	-1,37	11,92		
NPM		1,80	2,58	2,52	-2,33	40,00		
Sūris <i>Cheddar</i>		2,46	3,26	3,28	0,61	33,33		

LPM – nugriebto pieno milteliai; NPM – nenugriebto pieno milteliai.

Šaltinis: USDA

<sup>1)</sup> kainos užsienio valstybėse (EUR) pateiktos pagal atitinkamos datos ECB valiutų kursą;<sup>2)</sup> lyginant dvi paskutiniąsias savaites;<sup>3)</sup> lyginant 2016 m. ir 2015 m. atitinkamų laikotarpių duomenis;<sup>4)</sup> lyginant 2016 m. 40–41 sav. su 38–39 sav.Kai kurių pieno gaminių kainos<sup>1)</sup> Latvijoje, Estijoje ir Lenkijoje, EUR/mat. vnt.

Valstybė, gaminys	Mat. vnt.	2015	2016			Pokytis, %	
		rugsėjis	liepa	rugpjūtis	rugsėjis	mėnesio <sup>2)</sup>	metų <sup>3)</sup>
<b>Latvija</b>							
<i>Tilsit</i> sūriai	kg	3,35	3,03	3,06	2,88	-5,88	-14,03
<b>Estija</b>							
Geriamasis pienas (2,5 %rieb., išfasuotas į plėvelės fasuotes)	l	0,31	0,28	0,28	0,28	0,00	-9,68
Geriamasis pienas (2,5 %rieb., išfasuotas į tetrapako fasuotes)	l	•	0,39	0,40	0,40	0,00	-
Geriamasis pienas (3,5 %rieb., išfasuotas į plėvelės fasuotes)	l	•	0,40	0,40	0,41	2,50	-
Geriamasis pienas (3,5 %rieb., išfasuotas į tetrapako fasuotes)	l	0,44	•	•	•	-	-
Sviestas (82 %rieb., 25 kg luitais)	kg	2,80	2,75	2,96	3,14	6,08	12,14
Sviestas (>80 %rieb., išfasuotas po 150–250 g fasuotes)	kg	4,02	3,48	3,63	3,97	9,37	-1,24
<i>Edam</i> sūriai	kg	2,57	2,34	2,40	2,56	6,67	-0,39
<i>Gouda</i> sūriai	kg	2,60	2,25	2,43	2,62	7,82	0,77
<i>Tilsit</i> sūriai	kg	2,61	2,44	•	•	-	-
Varškės sūriai (4 %rieb.)	kg	2,46	2,28	2,41	2,29	-4,98	-6,91
<b>Lenkija*</b>							
Sviestas (82 %rieb., luitais)	kg	2,83	2,93	3,23	3,61	11,76	27,56
Sviestas (82 %rieb., fasuotas)	kg	3,11	3,23	3,57	3,91	9,52	25,72
Nenugriebto pieno milteliai	kg	2,19	1,96	2,14	2,26	5,61	3,20
Nugriebto pieno milteliai	kg	1,71	1,62	1,70	1,76	3,53	2,92
Išrūgų milteliai	kg	0,63	0,58	0,62	0,69	11,29	9,52
<i>Edam</i> sūriai	kg	2,51	2,51	2,84	3,12	9,86	24,30
<i>Emmentaler</i> sūriai	kg	3,12	2,92	3,23	3,40	5,26	8,97
<i>Mozzarella</i> sūriai	kg	3,00	2,69	2,80	3,00	7,14	0,00

<sup>1)</sup> gamintojų vidutinės (svertinės) kainos, be PVM;

Šaltiniai: LVAEI, EKI ir AMI

<sup>2)</sup> lyginant 2016 m. rugsėjo mėn. su rugpjūčio mėn.;<sup>3)</sup> lyginant 2016 m. rugsėjo mėn. su 2015 m. rugsėjo mėn.;

\* kainos užsienio valstybėse (EUR) pateiktos pagal atitinkamos datos ECB valiutų kursą;

• – konfidencialūs duomenys.


**Žalio pieno supirkimo kainos ES valstybėse, EUR/100 kg (be PVM)**

Valstybė	2015	2016			Pokytis, %	
	rugpjūtis	birželis	liepa	rugpjūtis	mėnesio <sup>1)</sup>	metų <sup>2)</sup>
Belgija	27,21	22,26	22,12	25,11	13,52	-7,72
Bulgarija	27,22	24,60	25,03	25,88	3,40	-4,92
Čekija	25,32	22,02	21,96	22,34	1,73	-11,77
Danija	29,92	26,22	26,08	26,21	0,50	-12,40
Vokietija	27,77	23,18	23,42	24,30	3,76	-12,50
Estija	22,36	20,24	20,04	20,75	3,54	-7,20
Graikija	27,97	23,50	24,47	27,00	10,34	-3,47
Ispanija	41,58	37,35	37,52	37,89	0,99	-8,87
Prancūzija	29,03	27,96	27,77	28,16	1,40	-3,00
Arija	33,77	28,65	28,51	29,42	3,19	-12,88
Kroatija	31,05	28,16	27,89	28,37	1,72	-8,63
Italija	34,24	30,63	30,63	30,63	0,00	-10,54
Kipras	54,97	55,00	54,97	54,85	-0,22	-0,22
Latvija	20,40	17,78	17,71	18,64	5,25	-8,63
Lietuva	19,08	16,80	16,93	17,86	5,49	-6,39
Liuksemburgas	28,48	25,04	24,72	25,07	1,42	-11,97
Vengrija	24,03	21,02	20,96	22,07	5,30	-8,16
Malta	48,20	45,03	45,82	46,30	1,05	-3,94
Olandija	28,50	25,00	25,00	25,00	0,00	-12,28
Austrija	32,04	29,26	29,37	29,90	1,80	-6,68
Lenkija	26,54	23,12	23,29	24,95	7,13	-5,99
Portugalija	28,18	27,40	26,98	26,84	-0,52	-4,76
Rumunija	24,21	21,62	22,67	23,59	4,06	-2,56
Slovėnija	27,36	23,16	23,34	24,15	3,47	-11,73
Slovakija	26,25	23,17	23,12	23,39	1,17	-10,90
Suomija	36,80	36,77	35,50	35,77	0,76	-2,80
Švedija	29,76	27,96	27,24	28,35	4,07	-4,74
Jungtinė Karalystė	31,66	25,20	23,55	23,79	1,00	-24,87
Vidutinė ES-15	30,56	26,31	26,13	26,83	2,67	-12,23
Vidutinė ES	29,86	25,77	25,63	26,40	3,00	-11,59

Pastabos: 1. Žalias pienas, supirktas Lietuvoje: 2015 m. 8 mėn.: 3,94 % riebumo, 3,19 % baltymingumo; 2016 m. 6 mėn.: 4,02 % riebumo, 3,20 % baltymingumo; 7 mėn.: 3,96 % riebumo, 3,21 % baltymingumo; 8 mėn.: 3,96 % riebumo, 3,27 % baltymingumo. 2. Duomenų apie žalio pieno riebumą ir baltymingumą ES valstybėse Europos Komisija neskelbia.

<sup>1)</sup> lyginant 2016 m. rugpjūčio mėn. su liepos mėn.; <sup>2)</sup> lyginant 2016 m. rugpjūčio mėn. su 2015 m. rugpjūčio mėn.

Šaltiniai: ŽŪIKVC (ŽŪMPRIS) ir EK

**Žalio pieno eksportas iš Lietuvos į kitas ES šalis**

Žalio pieno eksportas į kitas ES šalis	Matavimo vnt.	2015		2016		Pokytis, %		
		rugšėjis	liepa	rugpjūtis	rugšėjis	mėnesio <sup>1)</sup>	metų <sup>2)</sup>	
<b>Natūralaus riebumo pienas</b>								
Vidutinė eksporto kaina <sup>3)</sup> į kitas ES šalis	EUR/t	239,65	233,64	255,60	298,87	16,93	24,71	
Vidutinis riebumas <sup>4)</sup>	%	4,15	4,02	3,99	4,11	3,01	-0,96	
Vidutinis baltymingumas <sup>5)</sup>	%	3,28	3,19	3,26	3,38	3,68	3,05	
Bendras eksportuotas kiekis į kitas ES šalis	t	11 005,51	12 067,99	11 014,06	11 211,38	1,79	1,87	
Iš to skaičiaus:								
Į Lenkiją	kiekis	t	10 558,46	12 067,99	10 963,95	11 211,38	2,26	6,18
	vidutinė kaina <sup>3)</sup>	EUR/t	233,36	233,64	255,81	298,87	16,83	28,07
	vidutinis riebumas <sup>4)</sup>	%	4,15	4,02	3,99	4,11	3,01	-0,96
	vidutinis baltymingumas <sup>5)</sup>	%	3,28	3,19	3,26	3,38	3,68	3,05
<b>Įskaitomojo svorio pienas<sup>6)</sup></b>								
Bendras eksportuotas kiekis į kitas ES šalis	t	13 297,52	14 012,03	12 935,35	13 765,78	6,42	3,52	
Vidutinė eksporto kaina <sup>3)</sup> į kitas ES šalis	EUR/t	198,34	200,00	220,00	240,00	9,09	21,00	

<sup>1)</sup> lyginant 2016 m. rugsėjo mėn. su rugpjūčio mėn.;

<sup>2)</sup> lyginant 2016 m. rugsėjo mėn. su 2015 m. rugsėjo mėn.; <sup>3)</sup> svertinė, be PVM; <sup>4)</sup> ir <sup>5)</sup> svertinis;

<sup>6)</sup> įskaitomojo svorio pienas (riebumas – 3,4 %, baltymingumas – 3,0 %), perskaiciuotas remiantis metodika, patvirtinta Lietuvos Respublikos žemės ir miškų ūkio ministerijos 1998 m. vasario 12 d. įsakymu Nr. 67.

Duomenys pateikti remiantis Pieno supirkimo ir pardavimo mėnesio ataskaita PS-2.

Šaltinis: ŽŪIKVC (ŽŪMPRIS)





### Žalio pieno supirkimas iš Lietuvos pieno gamintojų

Žalio pieno supirkimas pagal tiekėjus	Iš Lietuvos pieno gamintojų supirkto pieno kiekis, t				Pokytis, %		Vidutinė kaina, EUR/t <sup>1)</sup>				Pokytis, %	
	2015	2016			mėnesio <sup>2)</sup>	metų <sup>3)</sup>	2015	2016			mėnesio <sup>2)</sup>	metų <sup>3)</sup>
	rugsėjis	liepa	rugpjūtis	rugsėjis			rugsėjis	liepa	rugpjūtis	rugsėjis		
<b>Natūralaus riebumo pienas</b>												
Iš ūkininkų ir šeimos ūkių, netaikant nuoskaitų	102 216,76	104 002,29	106 605,86	98 787,83	-7,33	-3,35	190,00	159,06	167,47	197,88	18,16	4,15
Iš žemės ūkio bendrovių ir įmonių, netaikant nuoskaitų	28 756,04	30 988,44	30 249,29	28 056,72	-7,25	-2,43	248,74	211,37	228,27	274,13	20,09	10,21
<b>Supirkta iš viso netaikant nuoskaitų</b>	<b>130 972,80</b>	<b>134 990,73</b>	<b>136 855,14</b>	<b>126 844,55</b>	<b>-7,31</b>	<b>-3,15</b>	<b>202,90</b>	<b>171,07</b>	<b>180,91</b>	<b>214,75</b>	<b>18,71</b>	<b>5,84</b>
Iš ūkininkų ir šeimos ūkių, taikant nuoskaitas	4 537,05	5 887,24	6 917,10	7 375,72	6,63	62,57	152,43	127,14	132,59	158,63	19,64	4,07
Iš žemės ūkio bendrovių ir įmonių, taikant nuoskaitas	60,64	321,90	334,58	628,87	87,96	937,05	217,44	176,12	187,59	229,96	22,59	5,76
<b>Supirkta iš viso taikant nuoskaitas</b>	<b>4 597,69</b>	<b>6 209,14</b>	<b>7 251,68</b>	<b>8 004,59</b>	<b>10,38</b>	<b>74,10</b>	<b>153,29</b>	<b>129,68</b>	<b>135,12</b>	<b>164,24</b>	<b>21,55</b>	<b>7,14</b>
<b>Bendras kiekis</b>	<b>135 570,49</b>	<b>141 199,87</b>	<b>144 106,83</b>	<b>134 849,14</b>	<b>-6,42</b>	<b>-0,53</b>						
<b>Vidutinė kaina<sup>1)</sup></b>							<b>201,22</b>	<b>169,25</b>	<b>178,61</b>	<b>211,75</b>	<b>18,55</b>	<b>5,23</b>

#### Įskaitomojo svorio pienas<sup>4)</sup>

Iš ūkininkų ir šeimos ūkių	128 894,90	126 058,56	132 224,12	130 270,56	-1,48	1,07	156,04	137,17	141,96	159,04	12,03	1,92
Iš žemės ūkio bendrovių ir įmonių	35 244,83	36 862,39	36 844,94	35 701,43	-3,10	1,30	203,32	179,22	189,11	219,48	16,06	7,95
<b>Bendras kiekis</b>	<b>164 139,73</b>	<b>162 920,95</b>	<b>169 069,07</b>	<b>165 971,99</b>	<b>-1,83</b>	<b>1,12</b>						
<b>Vidutinė kaina<sup>1)</sup></b>							<b>166,19</b>	<b>146,68</b>	<b>152,24</b>	<b>172,04</b>	<b>13,01</b>	<b>3,52</b>

Pastaba. Žalias natūralaus riebumo pienas, supirktas iš Lietuvos pieno gamintojų: 2015 m. 9 mėn.: 4,12 % riebumo, 3,31 % baltymingumo; 2016 m. 7 mėn.: 3,96 % riebumo, 3,21 % baltymingumo; 8 mėn.: 3,96 % riebumo, 3,27 % baltymingumo; 9 mėn.: 4,10 % riebumo, 3,40 % baltymingumo.

<sup>1)</sup> Vidutinė svertinė Lietuvos pieno gamintojams mokėta kaina (be PVM);

<sup>2)</sup> lyginant 2016 m. rugsėjo mėn. su rugpjūčio mėn.;

<sup>3)</sup> lyginant 2016 m. rugsėjo mėn. su 2015 m. rugsėjo mėn.;

<sup>4)</sup> perskaičiuotas į 3,4 % riebumo ir 3,0 % baltymingumo pienu.

Duomenys pateikti remiantis Pieno supirkimo ir pardavimo mėnesio ataskaita PS-2.

Šaltinis: ŽŪIKVC (ŽŪMPRIS)

### Žalio pieno importas į Lietuvą iš kitų ES šalių

Žalio pieno importas iš kitų ES šalių pieno supirkėjų	Matavimo vnt.	2015	2016		Pokytis, %		
		rugsėjis	liepa	rugpjūtis	rugsėjis	mėnesio <sup>1)</sup>	metų <sup>2)</sup>
<b>Natūralaus riebumo pienas</b>							
Vidutinė importo kaina <sup>3)</sup> iš kitų ES šalių	EUR/t	213,63	186,28	202,45	236,28	16,71	10,60
Vidutinis riebumas <sup>4)</sup>	%	4,01	3,91	3,91	4,01	2,56	0,00
Vidutinis baltymingumas <sup>5)</sup>	%	3,33	3,20	3,29	3,40	3,34	2,10
Bendras importuotas kiekis iš kitų ES šalių	t	29 837,61	31 563,18	31 279,33	28 454,16	-9,03	-4,64
<b>Įskaitomojo svorio pienas<sup>6)</sup></b>							
Bendras importuotas kiekis iš kitų ES šalių	t	35 706,37	36 113,96	36 540,82	34 582,62	-5,36	-3,15
Vidutinė importo kaina <sup>3)</sup> iš kitų ES šalių	EUR/t	178,52	160,00	170,00	190,00	11,76	6,43

<sup>1)</sup> lyginant 2016 m. rugsėjo mėn. su rugpjūčio mėn.;

<sup>2)</sup> lyginant 2016 m. rugsėjo mėn. su 2015 m. rugsėjo mėn.;

<sup>3)</sup> svertinė, be PVM; <sup>4)</sup> ir <sup>5)</sup> svertinis;

<sup>6)</sup> įskaitomojo svorio pienas (riebumas – 3,4 %, baltymingumas – 3,0 %), perskaičiuotas remiantis metodika, patvirtinta Lietuvos Respublikos žemės ir miškų ūkio ministerijos 1998 m. vasario 12 d. įsakymu Nr. 67.

Duomenys pateikti remiantis Pieno supirkimo ir pardavimo mėnesio ataskaita PS-2.

Šaltinis: ŽŪIKVC (ŽŪMPRIS)



## Kai kurių pieno gaminių vidutinės savaitinės kainos\* (gamintojų) ES valstybėse, EUR/kg (be PVM)

Gaminys	Valstybė	2015		2016			Pokytis, %		
		41 sav. (10 05–11)	38 sav. (09 19–25)	39 sav. (09 26–10 02)	40 sav. (10 03–09)	41 sav. (10 10–16)	savaitės <sup>1)</sup>	metų <sup>2)</sup>	
Sviestas (82 % rieb.)	išfasuotas luitais	Lietuva	3,41	3,14	3,38	3,84	3,63	-5,47	6,45
	išfasuotas į mažesnes fasuotes	Lietuva	3,82	3,70	3,74	3,89	3,64	-6,43	-4,71
	išfasuotas luitais	Latvija	2,72	3,79	3,67	3,95	4,06	2,78	49,26
	išfasuotas luitais	Estija	•	2,99	3,05	3,09	2,89	-6,47	-
	išfasuotas po 150–250 g	Estija	3,83	4,02	3,10	4,44	4,65	4,73	21,41
	išfasuotas luitais	Vokietija	2,98	4,23	4,28	4,30	4,35	1,16	45,97
	išfasuotas po 250 g	Vokietija	3,03	3,30	4,52	4,48	4,48	0,00	47,85
	I rūšis	Prancūzija	2,90	4,20	4,20	4,30	4,30	0,00	48,28
	išfasuotas luitais	Belgija	3,01	4,02	4,09	4,11	4,15	0,97	37,87
	firminis	Italija	2,87	4,05	4,05	4,05	4,05	0,00	41,11
	išfasuotas luitais	Jungtinė	...	...	4,23	...	4,22	-	-
	išfasuotas į mažesnes fasuotes	Karalystė	...	...	4,37	...	4,49	-	-
	išfasuotas į mažesnes fasuotes	Airija	...	...	4,25	...	4,44	-	-
	išfasuotas luitais	Olandija	2,95	4,09	4,09	4,13	4,16	0,73	41,02
	išfasuotas luitais	Slovakija	3,93	4,09	4,15	4,26	4,25	-0,23	8,14
	išfasuotas po 200–250 g	Slovakija	4,15	4,32	4,44	4,47	4,51	0,89	8,67
	išfasuotas luitais	Čekija	3,08	3,29	3,34	3,76	3,86	2,66	25,32
	išfasuotas į mažesnes fasuotes	Čekija	3,63	3,64	3,73	3,96	4,07	2,78	12,12
	išfasuotas luitais	Lenkija	2,97	3,70	3,79	3,95	4,10	3,80	38,05
	išfasuotas į mažesnes fasuotes	Lenkija	3,18	3,99	4,09	4,20	4,27	1,67	34,28
<b>ES vidutinė kaina</b>		<b>2,97</b>	<b>3,91</b>	<b>3,86</b>	<b>4,04</b>	<b>4,07</b>	<b>0,74</b>	<b>37,04</b>	
Nugriebto pieno milteliai		Lietuva	•	1,93	1,91	1,93	1,93	0,00	-
		Latvija	1,60	1,78	1,72	1,81	...	-	-
	išfasuoti po 25 kg	Vokietija	1,85	2,09	2,12	2,12	2,12	0,00	14,59
		Prancūzija	1,80	2,00	2,07	2,13	2,13	0,00	18,33
		Belgija	1,86	2,05	2,07	2,08	2,09	0,48	12,37
		Olandija	1,78	2,01	2,03	2,03	2,03	0,00	14,04
		Jungtinė	...	...	2,08	...	2,08	-	-
		Karalystė	...	...	2,08	...	2,08	-	-
		Čekija	1,82	1,81	1,80	1,93	1,84	-4,66	1,10
	Lenkija	1,73	1,78	1,80	1,79	1,81	1,12	4,62	
<b>ES vidutinė kaina</b>		<b>1,80</b>	<b>1,95</b>	<b>1,99</b>	<b>2,02</b>	<b>2,02</b>	<b>0,00</b>	<b>12,22</b>	
Nenu- griebto pieno milteliai	išfasuoti po 25 kg	Vokietija	2,37	2,73	2,78	2,78	2,81	1,08	18,57
		Prancūzija	2,30	2,80	2,80	2,80	2,80	0,00	21,74
		Belgija	2,50	2,67	2,73	2,79	2,81	0,72	12,40
		Olandija	2,38	2,68	2,68	2,70	2,67	-1,11	12,18
		Lenkija	2,20	2,39	2,28	2,29	2,33	1,75	5,91
<b>ES vidutinė kaina</b>		<b>2,37</b>	<b>2,66</b>	<b>2,66</b>	<b>2,70</b>	<b>2,78</b>	<b>2,96</b>	<b>17,30</b>	
Išrūgų milteliai	išfasuoti po 25 kg	Vokietija	0,71	0,98	1,03	1,03	1,05	1,94	47,89
		Olandija	0,58	0,85	0,85	0,85	0,85	0,00	46,55
		Jungtinė	...	...	1,01	...	1,03	-	-
		Karalystė	...	...	1,01	...	1,03	-	-
		Čekija	0,83	0,69	0,75	0,82	0,74	-9,76	-10,84
	Lenkija	0,63	0,69	0,71	0,70	0,71	1,43	12,70	
<b>ES vidutinė kaina</b>		<b>0,65</b>	<b>0,92</b>	<b>0,94</b>	<b>0,94</b>	<b>0,94</b>	<b>0,00</b>	<b>44,62</b>	
Sūriai	<i>Gouda</i>	Lietuva	3,31	3,03	2,88	3,10	3,41	10,00	3,02
	<i>Tilsit</i>	Lietuva	3,52	3,39	3,34	3,50	3,48	-0,57	-1,14
	Kietieji ilgai brandinti	Lietuva	4,06	4,14	4,37	4,05	4,32	6,67	6,40
	<i>Edam</i>	Estija	2,71	2,57	2,48	2,52	2,60	3,17	-4,06
	<i>Gouda</i>	Estija	3,20	2,38	2,80	3,16	2,77	-12,34	-13,44
	<i>Edam</i>	Latvija	4,38	2,78	2,78	2,78	3,27	17,63	-25,34
	<i>Cheddar</i>	Latvija	2,50	2,26	2,17	2,17	2,44	12,44	-2,40
	<i>Emmental</i> , 45 % s. m. (išfasuotas po 2–6 kg)	Vokietija	3,75	3,63	3,63	3,60	3,68	2,22	-1,87
	<i>Parmigiano</i>	Italija	7,45	8,40	8,40	8,45	8,45	0,00	13,42
	<i>Grana Padano</i>	Italija	7,38	7,43	7,43	7,50	7,50	0,00	1,63
	<i>Provolone</i>	Italija	5,78	5,28	5,28	5,28	5,28	0,00	-8,65
	<i>Provolone Cremona</i>	Italija	5,50	5,05	5,10	5,10	5,10	0,00	-7,27
	<i>Gorgonzola</i>	Italija	5,40	4,90	4,90	4,90	4,90	0,00	-9,26
	<i>Italico</i>	Italija	5,20	4,70	4,70	4,70	4,70	0,00	-9,62
	<i>Taleggio</i>	Italija	5,25	4,75	4,75	4,75	4,75	0,00	-9,52
	<i>Cheddar</i>	Belgija	2,75	3,35	3,43	3,45	3,45	0,00	25,45
	<i>Cheddar</i>	Jungtinė	...	...	3,53	...	3,55	-	-
<i>Cheddar</i>	Karalystė	...	...	3,53	...	3,55	-	-	
<i>Cheddar</i>	Airija	...	...	3,50	...	3,52	-	-	
<i>Edam</i>	Slovakija	4,02	4,06	3,58	3,62	3,62	0,00	-9,95	

lentelės tęsinys 27 psl.



26 psl. lentelės tęsinys

Gaminys	Valstybė	2015					2016					Pokytis, %	
		41 sav. (10 05–11)	38 sav. (09 19–25)	39 sav. (09 26–10 02)	40 sav. (10 03–09)	41 sav. (10 10–16)	savaitės <sup>1)</sup>	metų <sup>2)</sup>					
<i>Edam</i> , 45 % s. m.	Čekija	3,09	3,17	3,31	3,48	3,43	-1,44	11,00					
<i>Edam</i> , 30 % s. m.		2,69	2,84	2,87	3,05	3,08	0,98	14,50					
<i>Emmental</i> , 45 % s. m.		5,09	4,59	4,36	4,27	4,16	-2,58	-18,27					
<i>Edam</i>	Lenkija	2,47	3,16	3,26	3,28	3,31	0,91	34,01					
<i>Gouda</i>		2,51	3,12	3,20	3,28	3,34	1,83	33,07					
<i>Cheddar</i>		2,52	2,81	2,70	2,57	2,75	7,00	9,13					
<i>Emmental</i>		3,09	3,56	3,45	3,65	3,64	-0,27	17,80					
<i>Mozzarella</i>		3,01	3,03	3,04	3,09	3,16	2,27	4,98					
<i>Feta</i>	ES vidutinė kaina	2,38	2,33	2,21	2,31	2,30	-0,43	-3,36					
Pelėsiniai		4,23	4,29	4,21	4,15	4,06	-2,17	-4,02					
<b>Cheddar</b>		<b>2,99</b>	<b>3,13</b>	<b>3,12</b>	<b>3,15</b>	<b>3,15</b>	<b>0,00</b>	<b>5,35</b>					
<b>Edam</b>		<b>2,47</b>	<b>2,92</b>	<b>2,98</b>	<b>3,06</b>	<b>3,08</b>	<b>0,65</b>	<b>24,70</b>					
<b>Gouda</b>		<b>2,52</b>	<b>2,75</b>	<b>2,79</b>	<b>2,83</b>	<b>2,91</b>	<b>2,83</b>	<b>15,48</b>					
<b>Emmental</b>		<b>3,92</b>	<b>3,67</b>	<b>3,67</b>	<b>3,48</b>	<b>3,60</b>	<b>3,45</b>	<b>-8,16</b>					

\* kainos užsienio valstybėse (EUR) pateiktos pagal atitinkamas datos ECB valiutų kursą;

<sup>1)</sup> lyginant 2016 m. 41 savaitę su 40 savaitę; <sup>2)</sup> lyginant 2016 m. 41 savaitę su 2015 m. 41 savaitę;

... – nėra duomenų; ● – konfidencialūs duomenys.

Lietuvos duomenys pateikti remiantis Pieno gaminių pardavimo savaitės ataskaita PS-5. Šaltiniai: ŽŪIKVC (ŽŪMPRIS), AMI, LVAEL, EKI, ZSRIR, EK

### Kai kurių Lietuvos įmonėse pagamintų pieno gaminių vidutinės savaitinės pardavimo kainos<sup>1)</sup>, EUR/kg

Gaminio pavadinimas	Gaminio kodas pagal Tarybos direktyvą 96/16/EB	Lietuvos rinkoje							Kitų ES valstybių ir trečiųjų šalių rinkose							
		2015		2016				pokytis, %		2015		2016			pokytis, %	
		42 sav. (10 12–18)	40 sav. (10 03–09)	41 sav. (10 10–16)	42 sav. (10 17–10 23)	savaitės <sup>2)</sup>	metų <sup>3)</sup>	42 sav. (10 12–18)	40 sav. (10 03–09)	41 sav. (10 10–16)	42 sav. (10 17–10 23)	savaitės <sup>2)</sup>	metų <sup>3)</sup>			
Sviestas, 82 % luitais	23111+23112	3,38	3,88	3,78	3,74	-1,06	10,65	3,07	●	3,59	3,59	0,00	16,94			
riebumo fasuotas	23113	3,85	3,94	3,94	3,85	-2,28	0,00	3,47	3,69	3,24	3,67	13,27	5,76			
<b>Sūriai</b>																
<i>Gouda</i>	24231	3,43	3,12	3,43	3,19	-7,00	-7,00	2,92	2,92	3,10	3,05	-1,61	4,45			
<i>Tilsit</i>	24232	3,78	3,55	3,46	3,73	7,80	-1,32	2,88	3,38	3,56	3,80	6,74	31,94			
Kietieji ilgai brandinti	2424	7,78	7,34	7,47	8,15	9,10	4,76	3,75	3,80	3,92	3,87	-1,28	3,20			

<sup>1)</sup> svertinės, gamintojų, be PVM;

Šaltinis: ŽŪIKVC (ŽŪMPRIS)

<sup>2)</sup> lyginant 2016 m. 42 savaitę su 41 savaitę; <sup>3)</sup> lyginant 2016 m. 42 savaitę su 2015 m. 42 savaitę; ● – konfidencialūs duomenys.

daugiau (iš viso 34,24 tūkst. t), o pardavimo kaina padidėjo 17,6 proc. (iki 262,09 EUR/t).

Lietuvos Respublikos žemės ūkio ministerijos duomenimis, šių metų rugsėjo mėn. penkios didžiausios Lietuvos pieno perdirbimo įmonės pieno gamintojams, parduodantiems daugiau kaip 40 t pieno per mėnesį, už žalią natūralaus riebumo pienu vidutiniškai mokėjo po 273 EUR/t (be PVM). Palyginti su šių metų rugpjūčio mėn., ši supirkimo kaina padidėjo 22,0 proc., o palyginti su 2015 m. rugsėjo mėn., ji buvo 10,3 proc. didesnė.

Šių metų I ir II ketvirčiais Lietuvoje vidutinė žalio natūralaus riebumo pieno supirkimo kaina mažėjo, o nuo III ketvirčio pradžios pradėjo didėti: birželio mėn. žalio natūralaus riebumo pieno kaina, sudariusi 168,03 EUR/t, liepą padidėjo iki 169,25 EUR/t, o rugsėjį – jau sudarė 211,75 EUR/t. ŽŪIKVC (ŽŪMPRIS) duomenimis, šių metų spalio mėn. vidutinė žalio natūralaus riebumo pieno supirkimo kaina Lietuvoje turėtų sudaryti apie 241,96 EUR/t.

**2016 m. rugsėjo mėn. pasaulinės pieno gaminių kainos toliau išlaikė augimo tendenciją.**

Jungtinių Tautų maisto ir žemės ūkio organizacijos duomenimis, šių metų rugsėjo mėn. pieno gaminių kainų indeksas sudarė 176 punktus ir buvo apie 13,9 proc. didesnis nei rugpjūčio mėn. bei apie 23,7 proc. didesnis nei 2015 m. rugsėjo mėn. Tai lėmė visų į minėto indekso skaičiavimą įtrauktų pieno gaminių – sūrio, sviesto, nugriebto ir nenugriebto pieno miltelių – kainų augimas.

Europos Komisijos duomenimis, analizuojamu laikotarpiu, palyginti su rugpjūčio mėn., ES padidėjo daugelio pieno gaminių vidutinės kainos. Labiausiai padidėjo išrūgų miltelių ir sviesto kainos, atitinkamai 14,5 proc. (iki 0,9 EUR/kg) ir 13,9 proc. (iki 3,8 EUR/kg). Palyginti su 2015 m. rugsėjo mėn., išrūgų miltelių kainos padidėjo 42,9 proc., sviesto – 32,4 proc. Pasaulinėje rinkoje pieno gaminių kainų augimui įtakos turėjo: padidėjęs sviesto ir sūrio suvartojimas ES šalyse, pieno gaminių importo į Kiniją, JAV ir Filipinus augimas, dėl nepalankių oro sąlygų sumažėjusi pieno gamyba Urugvajuje, Argentinoje ir Australijoje.

Šaltiniai: ŽŪIKVC (ŽŪMPRIS), ŽŪM, FAO ir EK



2016 m. rugsėjo mėnesį buvo apskaičiuota tikslinė parama pieno gamintojams. Tikslinės paramos dydis už toną parduoto natūralaus riebumo pieno yra 30 EUR, iš jų: 15 EUR iš ES biudžeto lėšų ir 15 EUR iš valstybės biudžeto lėšų, kooperatyvų nariams paramos dydis yra 33 EUR (16,5 EUR iš ES biudžeto lėšų ir 16,5 EUR iš valstybės biudžeto lėšų). Skaičiuojant paramą, buvo imamas faktiškai VĮ Žemės ūkio informacijos ir kaimo verslo centre registruotiems pieno supirkėjams parduotas natūralaus riebumo pieno kiekis 2016 m. sausio 1 d. – liepos 31 d. Informacija apie pieno gamintojams apskaičiuotą tikslinę paramą 2016 m. rugsėjo 23 d. perduota Nacionalinei mokėjimo agentūrai prie Žemės ūkio ministerijos, kuri vykdo mokėjimų pavedimus.

Tikslinė parama apskaičiuota 25 362 pieno gamintojams. Tikslinės paramos suma sudarė 24,449 mln. EUR už 794 830 t supirkėjams parduoto pieno.

Per 2016 m. devynis mėnesius (nuo 2016 m. sausio 1 d. iki 2016 m. spalio 1 d.) patvirtintoms pieno supirkimo įmonėms buvo parduota 1 084,491 tūkst. t pieno, kurio vidutinis riebumas – 4,13 proc. Perskaičiavus į nacionalinį nustatytąjį pieno riebumą (3,99 proc.) tai sudarė 1 111,561 tūkst. t. Palyginti su 2015 m. to paties laikotarpio duomenimis, pieno supirkimo įmonėms pieno buvo parduota 0,46 proc. mažiau, t. y. 5,153 tūkst. tonų.

2016 m. rugsėjo mėnesį patvirtintoms pieno supirkimo įmonėms buvo parduota 134,704 tūkst. t pieno, kurio vidutinis riebumas – 4,10 proc. Perskaičiavus į nacionalinį nustatytąjį pieno riebumą (3,99 proc.) tai sudarė 137,431 tūkst. t. Palyginti su 2015 m. to paties laikotarpio duomenimis, pieno supirkimo įmonėms pieno buvo parduota 0,87 proc. mažiau, t. y. 1,212 tūkst. tonų.

Šaltinis: ŽŪIKVC (PAIS – Pieno apskaitos informacinė sistema)

**Pieno gamintojų skaičius (vnt.), karvių skaičius (vnt.) bei parduotas pienas (t)  
2016 m. sausio–rugsėjo mėn.**

Savivaldybės	Gamintojų, tiekusių pieną, skaičius	Parduotas pienas su natūraliu riebumu	Pienas perskaičiuotas į 3,99 % riebumą	Karvių skaičius
Akmenės r. sav.	59	7 661	7 600	1 411
Alytaus r. sav.	1 464	26 095	26 234	6 600
Anykščių r. sav.	600	19 145	19 643	4 902
Birštono sav.	53	577	589	187
Biržų r. sav.	884	29 052	30 175	7 602
Druskininkų sav.	85	699	687	234
Elektrėnų sav.	75	784	793	277
Ignalinos r. sav.	149	3 948	4 074	1 332
Jonavos r. sav.	112	11 485	11 401	2 377
Joniškio r. sav.	142	10 222	11 042	3 049
Jurbarko r. sav.	1 050	31 548	32 471	8 028
Kaišiadorių r. sav.	341	5 821	5 907	1 782
Kalvarijos sav.	456	17 423	17 775	4 010
Kauno m. sav.	2	26	26	10
Kauno r. sav.	191	22 547	23 026	4 790
Kazlų Rūdos sav.	200	7 427	7 506	1 729
Kelmės r. sav.	1 607	42 639	43 151	11 256
Klaipėdos r. sav.	219	14 817	15 368	3 657
Kretingos r. sav.	296	13 035	13 414	3 306
Kupiškio r. sav.	709	19 317	20 265	5 121
Kėdainių r. sav.	383	37 144	37 272	7 468
Lazdijų r. sav.	1 051	16 413	16 720	4 494
Marijampolės r.	573	34 422	35 082	6 891
Mažeikių r. sav.	410	16 828	17 312	4 685
Molėtų r. sav.	485	6 997	7 108	2 208
Pagėgių sav.	497	29 687	30 279	7 414
Pakruojo r. sav.	147	32 813	34 627	6 395

lentelės tęsinys 29 psl.

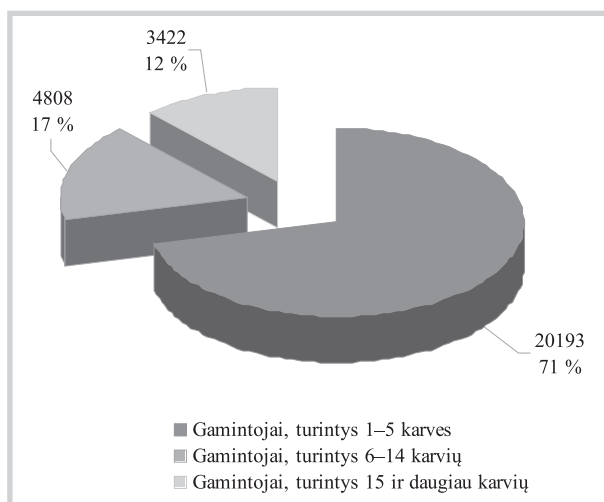


28 psl. lentelės tęsinys

Savivaldybės	Gamintojų, tiekusių pieną, skaičius	Parduotas pienas su natūraliu riebumu	Pienas perskaičiuotas į 3,99 % riebumą	Karvių skaičius
Panevėžio r. sav.	316	43 176	44 115	8 817
Pasvalio r. sav.	460	44 316	45 668	8 681
Plungės r. sav.	626	32 745	33 797	7 913
Prienų r. sav.	787	17 021	17 511	4 817
Radviliškio r. sav.	596	35 763	36 691	7 925
Raseinių r. sav.	1 271	38 769	39 156	10 171
Rietavo sav.	340	13 307	13 741	3 264
Rokiškio r. sav.	517	14 882	15 433	4 008
Skuodo r. sav.	919	43 684	44 770	10 341
Tauragės r. sav.	1 149	37 560	38 390	9 427
Telšių r. sav.	928	38 528	39 980	9 420
Trakų r. sav.	153	1 729	1 666	529
Ukmergės r. sav.	456	9 698	9 886	2 778
Utenos r. sav.	394	13 794	14 264	3 602
Varėnos r. sav.	216	2 901	2 966	896
Vilkaviškio r. sav.	1 372	28 534	29 716	7 799
Vilniaus m. sav.	0	0	0	0
Vilniaus r. sav.	78	1 565	1 549	448
Zarasų r. sav.	269	5 284	5 432	1 528
Šakių r. sav.	814	59 829	60 504	10 991
Šalčininkų r. sav.	566	7 979	8 116	2 306
Šiaulių m. sav.	0	0	0	0
Šiaulių r. sav.	279	22 830	24 018	5 353
Šilalės r. sav.	1 958	64 157	65 939	16 269
Šilutės r. sav.	1 216	41 356	41 929	11 511
Širvintų r. sav.	396	4 148	4 315	1 417
Švenčionių r. sav.	107	2 364	2 462	695
<b>Iš viso</b>	<b>28 423</b>	<b>1 084 491</b>	<b>1 111 561</b>	<b>262 121</b>

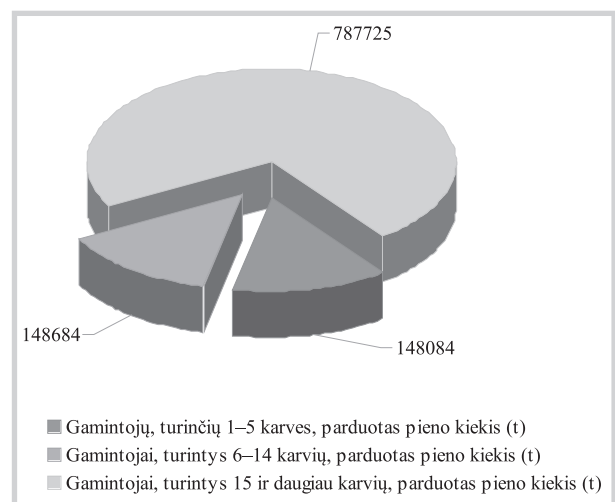
Šaltinis: ŽŪIKVC (PAIS – Pieno apskaitos informacinė sistema)

**Gamintojų, pardavusių pieną supirkėjams  
2016 m. sausio–rugsėjo mėn. pasiskirstymas pagal  
laikomas melžiamas karves**



Šaltinis: EK

**Natūralaus pieno riebumo pieno kiekis tonomis  
2016 m. sausio–rugsėjo mėn. pagal  
laikomas melžiamas karves**



Šaltinis: EK

Pieno ir pieno gaminių rinkos sektoriaus informaciją parengė P. Račinskas, I. Tiškevičienė, R. Jagintavičiūtė, D. Grauzdytė, R. Žoštautienė ir E. Krasuckienė, tel.: (8 37) 39 72 80, 39 78 08, (8 5) 264 88 61, 264 88 59



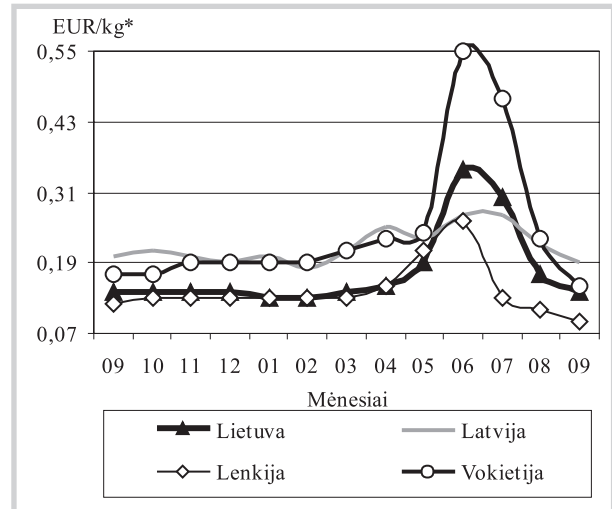
## Bulvių, daržovių ir vaisių rinka

**2016 m. rugsėjo mėn. Lietuvoje bulvių ir daržovių buvo supirkta daugiau.** Bulvių, skirtų šviežias vartoti, iš Lietuvos augintojų didmeninės ir mažmeninės prekybos ir kitose įmonėse 2016 m. rugsėjo mėn., palyginti su 2015 m. atitinkamu laikotarpiu, supirktas 36,91 proc. daugiau, t. y. 4 260,752 t. Perdirbti skirtų bulvių supirktas 12,39 proc. daugiau – 1 554,864 t.

**Daržovių**, skirtų šviežias vartoti, 2016 m. rugsėjo mėn., palyginti su 2015 m. rugsėjo mėn., supirktas 7,75 proc. daugiau, t. y. 4 721,058 t. **Kininių kopūstų** supirkimas padidėjo 2,7 karto (iki 30,874 t), **svogūnų** – 53,12 proc. (iki 594,617 t), **žiedinių kopūstų** – 25,75 proc. (iki 8,039 t), **morkų** – 23,53 proc. (iki 930,281 t), **cukinijų** – 20,91 proc. (iki 12,831 t), **pomidorų** – 18,53 proc. (iki 503,425 t), **raudongūžių kopūstų** – 9,26 proc. (iki 19,087 t), **burokėlių** – 1,48 proc. (iki 339,672 t). Tačiau **lapkotinių salierų** buvo supirktas 22,83 proc. mažiau (34,123 t), **porų** – 11,80 proc. mažiau (39,412 t), **baltagūžių kopūstų** – 5,11 proc. mažiau (1 237,088 t), **agurkų** – 4,40 proc. mažiau (784,198 t).

Nagrinėjama laikotarpiu žalumyninių daržo-

**Bulvių vidutinės kainos (augintojų) Lietuvoje ir kitose valstybėse 2015–2016 m.**



\* kainos užsienio valstybėse (EUR) pateiktos pagal atitinkamas datos ECB valiutų kursą

Šaltiniai: ŽŪIKVC (ŽŪMPRIS), LVAEI, ZSRIR, AMI

vių supirkimas sumažėjo: **svogūnų laiškų** – 28,68 proc. (iki 8,563 t), **salotų** – 25,19 proc. (iki 88,792 t), **krapų** – 14,33 proc. (iki 8,540 t). **Lapinių petražolių** buvo supirktas 45,07 proc. daugiau (7,760 t), **špinatų** – 7,69 proc. daugiau (3,109 t).

**Bulvių, daržovių ir obuolių vidutinės pardavimo kainos Lietuvos prekiniuose ūkiuose ir šiltnamiuose, EUR/kg (be PVM)\***

Produkcija	Data	2015		2016				Pokytis, %					
		42 sav. (10 12–18)		40 sav. (10 03–09)		41 sav. (10 10–16)		42 sav. (10 17–23)		savaitės**		metų***	
		min.	maks.	min.	maks.	min.	maks.	min.	maks.	min.	maks.	min.	maks.
Bulvės		0,09	0,20	0,08	0,17	0,08	0,17	0,08	0,17	0,00	0,00	-11,11	-15,00
Morkos neplautos		0,15	0,30	0,11	0,20	0,10	0,20	0,10	0,20	0,00	0,00	-33,33	-33,33
Morkos plautos		0,24	0,32	0,14	0,18	0,14	0,18	0,13	0,18	-7,14	0,00	-45,83	-43,75
Morkos skustos		0,45	0,60	0,30	0,36	0,30	0,35	0,20	0,35	-33,33	0,00	-55,56	-41,67
Baltagūžiai kopūstai		0,14	0,25	0,10	0,16	0,10	0,16	0,09	0,15	-10,00	-6,25	-35,71	-40,00
Raudongūžiai kopūstai		0,30	0,45	0,16	0,34	0,15	0,33	0,15	0,33	0,00	0,00	-50,00	-26,67
Burokėliai		0,11	0,23	0,08	0,18	0,08	0,18	0,08	0,18	0,00	0,00	-27,27	-21,74
Svogūnai		0,22	0,30	0,10	0,20	0,10	0,18	0,10	0,18	0,00	0,00	-54,55	-40,00
Moliūgai		0,45	0,70	0,25	0,45	0,25	0,50	0,30	0,50	20,00	0,00	-33,33	-28,57
Porai		-	-	0,50	0,85	0,45	0,85	0,45	0,85	0,00	0,00	-	-
Lapkotiniai salierai		0,65	0,70	0,70	0,85	0,60	0,85	0,60	0,85	0,00	0,00	-7,69	21,43
Juodieji ridikai		-	-	0,25	0,33	0,25	0,33	0,25	0,30	0,00	-9,09	-	-
Svogūnų laiškai		1,80	2,00	2,50	4,00	2,50	4,00	2,50	5,50	0,00	37,50	38,89	175,00
Salotos		1,00	2,00	0,80	1,80	0,80	1,80	1,00	2,00	25,00	11,11	0,00	0,00
Salotos, vnt.		0,38	0,46	0,40	0,45	0,40	0,45	0,40	0,45	0,00	0,00	5,26	-2,17
Aisbergo salotos		-	-	0,45	0,70	0,45	0,70	0,45	0,70	0,00	0,00	-	-
Špinatai		2,00	2,50	1,50	2,00	1,50	2,00	2,00	2,40	33,33	20,00	0,00	-4,00
Krapai		2,50	3,00	2,00	4,00	2,00	4,00	2,00	7,00	0,00	75,00	-20,00	133,33
Lapinės petražolės		1,50	2,00	1,50	2,00	1,50	2,00	1,50	2,00	0,00	0,00	0,00	0,00
Prieskoninės žolelės, vnt.		0,75	0,80	0,75	0,80	0,75	0,80	0,75	0,80	0,00	0,00	0,00	0,00
Trumpavaisiai agurkai		1,50	1,80	1,20	1,25	1,50	1,55	1,80	1,90	20,00	22,58	20,00	5,56
Ilgavaisiai agurkai		-	-	1,20	1,25	1,20	1,30	1,40	1,45	16,67	11,54	-	-
Pomidorai		0,90	1,00	0,80	0,90	0,80	0,90	0,80	0,95	0,00	5,56	-11,11	-5,00
Rauginti kopūstai		0,45	0,60	0,39	0,60	0,39	0,60	0,39	0,60	0,00	0,00	-13,33	0,00
Obuoliai desertiniai		0,30	0,40	0,20	0,35	0,20	0,35	0,20	0,35	0,00	0,00	-33,33	-12,50
Obuoliai perdirbimui		0,07	0,12	0,05	0,08	0,05	0,08	0,05	0,08	0,00	0,00	-28,57	-33,33

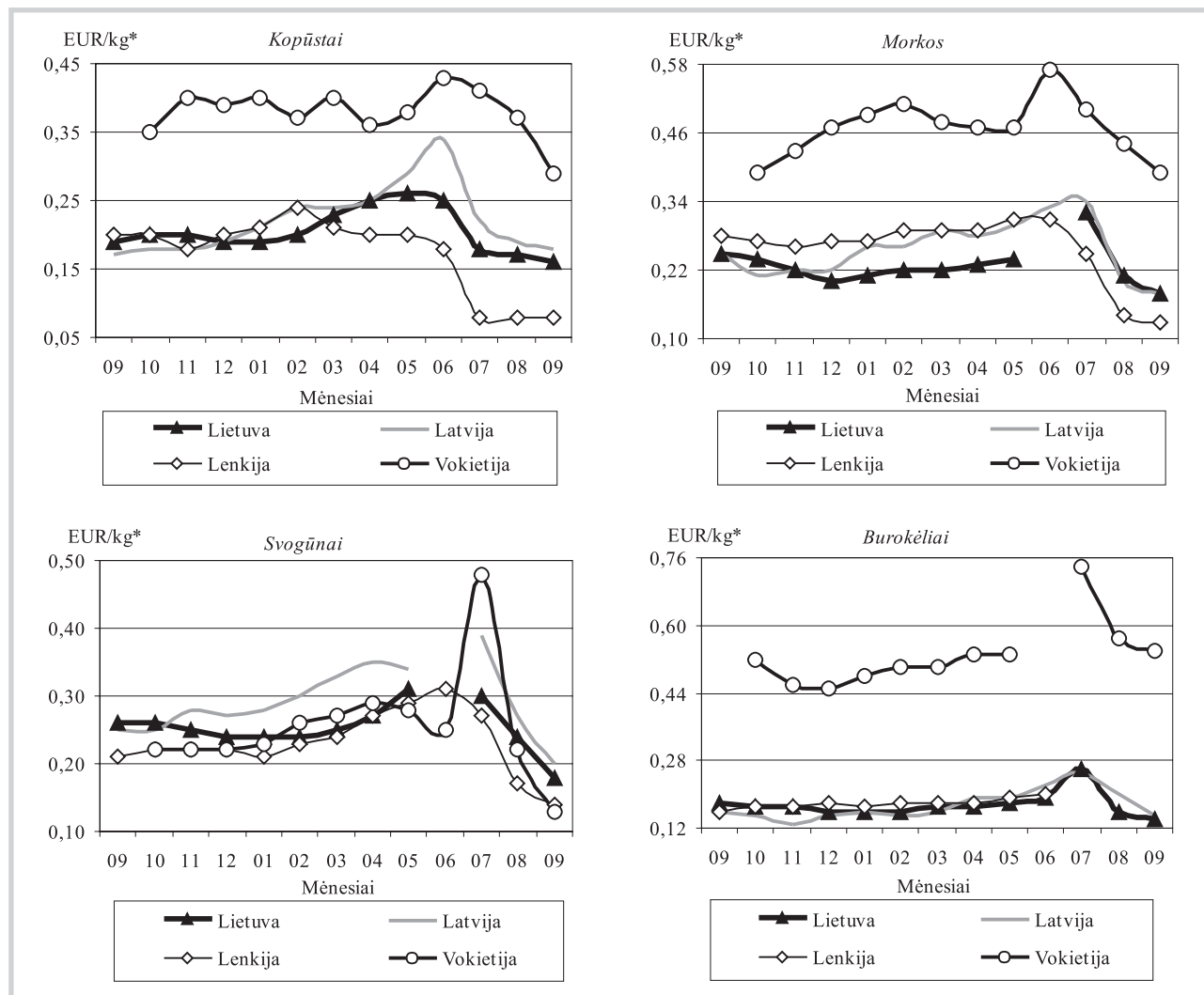
\* bulvių ir daržovių kainų skirtumą lemia kokybė, prekinis paruošimas, pateikiamos produkcijos dydžiai, kiekiai ir veislės, transporto išlaidos

\*\* lyginant 2016 m. 42 savaitę su 41 savaitę; \*\*\* lyginant 2016 m. 42 savaitę su 2015 m. 42 savaitę

Šaltinis: ŽŪIKVC (ŽŪMPRIS)



**Daržovių vidutinės kainos (augintojų) Lietuvoje ir kitose valstybėse 2015–2016 m.**



\* kainos užsienio valstybėse (EUR) pateiktos pagal atitinkamos datos ECB valiutų kursą Šaltiniai: ŽŪIKVC (ŽŪMPRIS), LVAEI, ZSRIR, AMI

**Bulvių, daržovių, obuolių ir uogų supirkimo iš Lietuvos augintojų perdirbimui kainos, EUR/kg (be PVM)**

Produkcija	2015		2016		Pokytis, %	
	rugsėjis	liepa	rugpjūtis	rugsėjis	mėnesio <sup>1)</sup>	metų <sup>2)</sup>
Bulvės	0,13	0,16	0,12	0,11	-8,33	-15,38
Baltagūžiai kopūstai	0,19	0,19	0,18	0,11	-38,89	-42,11
Morkos	0,21	0,35	0,20	0,15	-25,00	-28,57
Burokėliai	0,13	0,14	0,13	0,13	0,00	0,00
Svogūnai	0,23	0,30	0,22	0,14	-36,36	-39,13
Obuoliai	0,11	•	0,08	0,07	-12,50	-36,36
Avietės	1,63	•	1,21	1,28	5,79	-21,47

<sup>1)</sup> Iyginant 2016 m. rugsėjo mėn. su rugpjūčio mėn.

<sup>2)</sup> Iyginant 2016 m. rugsėjo mėn. su 2015 m. rugsėjo mėn.

Šaltinis: ŽŪIKVC (ŽŪMPRIS)

**Pievagrybių**, skirtų šviežius vartoti, 2016 m. rugsėjo mėn., palyginti su 2015 m. atitinkamu laikotarpiu, supirkta 8,24 proc. daugiau (127,744 t).

**Obuolių**, skirtų šviežius vartoti, šiemet supirkta tik 0,94 proc. mažiau – 295,116 t.

Perdirbimo įmonėse 2016 m. rugsėjo mėn., palyginti su 2015 m. rugsėjo mėn., **daržovių** supirkimas padidėjo 4,75 proc. (iki 1 436,811 t). **Baltagūžių kopūstų** supirkimas padidėjo 61,68 proc. (iki 68,632 t), **kitų daržovių (agurkų,**

**salotų, brokolių, salierų, špinatų, krapų ir kt.)** – 11,46 proc. (iki 238,710 t), **burokėlių** – 4,96 proc. (iki 972,531 t). **Svogūnų** supirkimas šiemet sumažėjo 24,53 proc. (iki 62,502 t), **morkų** – 10,59 proc. (iki 94,436 t).

**Obuolių**, skirtų perdirbti, supirkimas padidėjo 30,86 proc. (iki 20 456,743 t). **Įvairių uogų (aviečių, aronijų, šaltalankio)** perdirbimui buvo supirkta 2,86 karto mažiau (60,712 t).

Šaltinis: ŽŪIKVC (ŽŪMPRIS)


**Bulvių, daržovių, pievagrybių ir obuolių supirkimo iš Lietuvos augintojų šviežiam vartojimui kainos, EUR/kg (be PVM)**

Produkcija	Mažmeninės prekybos įmonėse			Didmeninės prekybos įmonėse			Kitose įmonėse			Vidutinė kaina visose įmonėse			Vidutinės kainos (visose įmonėse) pokytis, %		
	2016			2016			2016			2015	2016		mėnesio <sup>1)</sup>	metų <sup>2)</sup>	
	07	08	09	07	08	09	07	08	09	09	07	08			09
Bulvės	0,33	0,21	0,14	0,23	0,15	0,12	0,22	0,14	0,15	0,14	0,28	0,17	0,13	-23,53	-7,14
Baltagūžiai kopūstai	0,20	0,16	0,14	0,14	0,14	0,12	0,17	0,14	0,13	0,18	0,18	0,15	0,13	-13,33	-27,78
Raudongūžiai kopūstai	•	0,32	0,29	0,35	0,21	0,20	-	-	-	0,33	0,34	0,28	0,27	-3,57	-18,18
Kininiai kopūstai	•	•	•	0,36	0,41	0,41	-	-	0,48	0,79	0,47	0,50	0,44	-12,00	-44,30
Morkos	•	0,24	0,19	0,27	0,19	0,17	0,22	0,18	0,16	0,31	0,32	0,23	0,18	-21,74	-41,94
Burokėliai	0,23	0,20**	0,18	0,17	0,13	0,12	0,20	0,13	0,14	0,16	0,19	0,15	0,13	-13,33	-18,75
Cukinijos	0,49	0,52	0,47	0,38	0,36	0,39	•	0,42	•	0,39	0,43	0,40	0,43	7,50	10,26
Agurkai	0,62	0,44	0,68	0,45	0,36	0,37	0,30	0,23	0,45	0,67	0,50	0,38	0,44	15,79	-34,33
Pomidorai	•	•	•	0,78	0,49	0,39	0,67	0,48	0,54	0,58	0,82	0,56	0,45	-19,64	-22,41
Svogūnai	-	•	0,17	0,28	0,21	0,16	0,29	0,25	0,17	0,26	0,28	0,25	0,17	-32,00	-34,62
Lapkotiniai salierai	•	1,05	1,02	0,68	0,65	0,67	-	-	•	0,89	0,90	0,91	0,90	-1,10	1,12
Porai	•	0,93	0,85	0,85	0,63	0,57	-	0,65	0,80	0,78	0,99	0,86	0,78	-9,30	0,00
Svogūnų laiškai	4,07	4,61	4,43	1,94	2,21	2,69	•	•	•	3,64	3,45	3,80	4,13	8,68	13,46
Lapinės petražolės	5,44	5,60	5,31	1,93	1,83	1,81	•	2,01	•	3,01	3,02	2,93	2,88	-1,71	-4,32
Krapai	7,60	8,81	9,10	2,34	2,91	2,67	•	-	•	4,24	3,83	5,45	4,59	-15,78	8,25
Salotos	2,40	2,81	1,86	0,69	0,79	0,76	0,72	•	•	1,19	0,86	0,98	0,93	-5,10	-21,85
Špinatai	4,44	4,54	4,95	2,02	1,99	2,03	-	-	•	4,26	3,82	4,04	4,02	-0,50	-5,63
Pievagrybiai	1,56	1,60	1,62	1,32	1,28	1,29	1,18	1,10	1,30	1,41	1,50	1,50	1,52	1,33	7,80
Obuoliai	•	0,37	0,37	•	0,35	0,27	•	0,27	0,27	0,41	0,44	0,36	0,32	-11,11	-21,95

<sup>1)</sup> lyginant 2016 m. rugsėjo mėn. su rugpjūčio mėn.; <sup>2)</sup> lyginant 2016 m. rugsėjo mėn. su 2015 m. rugsėjo mėn.

Šaltinis: ŽŪIKVC (ŽŪMPRIS)

• – konfidencialūs duomenys; \*\* patikslinti duomenys

**Bulvių, daržovių ir vaisių kainos\* Lenkijos didmeninės prekybos bazėse 2016 10 17–2016 10 27, EUR/kg**

Data	2016 10 17		2016 10 20		2016 10 24		2016 10 27		Pokytis**, %		
	min.	maks.	min.	maks.	min.	maks.	min.	maks.	min.	maks.	
Daržovės, vaisiai											
Bulvės	0,06	0,08	0,06	0,08	0,06	0,08	0,06	0,08	0,00	0,00	
Morkos	0,09	0,11	0,09	0,11	0,09	0,11	0,09	0,11	0,00	0,00	
Burokėliai	0,07	0,10	0,07	0,10	0,07	0,10	0,07	0,10	0,00	0,00	
Svogūnai	0,06	0,09	0,06	0,09	0,06	0,09	0,06	0,09	0,00	0,00	
Raudonieji svogūnai	0,23	0,28	0,23	0,28	0,23	0,28	0,18	0,23	-21,74	-17,86	
Baltagūžiai kopūstai	0,05	0,07	0,06	0,07	0,06	0,07	0,06	0,07	0,00	0,00	
Raudongūžiai kopūstai	0,09	0,14	0,09	0,14	0,09	0,14	0,09	0,14	0,00	0,00	
Kininiai kopūstai	0,21	0,28	0,21	0,28	0,21	0,28	0,21	0,28	0,00	0,00	
Savojos kopūstai	0,13	0,16	0,13	0,16	0,13	0,16	0,13	0,16	0,00	0,00	
Žiediniai kopūstai***	0,39	0,56	0,39	0,58	0,39	0,58	0,46	0,60	17,95	3,45	
Salierai	0,19	0,28	0,19	0,28	0,19	0,28	0,18	0,28	-5,26	0,00	
Šakninės petražolės	0,28	0,39	0,28	0,39	0,28	0,39	0,28	0,39	0,00	0,00	
Porai	0,42	0,51	0,42	0,51	0,42	0,51	0,41	0,51	-2,38	0,00	
Trumpavaisiai agurkai	1,04	1,16	1,04	1,27	1,16	1,39	1,15	1,38	-0,86	-0,72	
Ilgavaisiai agurkai	0,97	1,11	1,04	1,27	1,04	1,27	1,04	1,27	0,00	0,00	
Pomidorai (57–67 mm)	0,66	0,73	0,66	0,77	0,50	0,62	0,54	0,65	8,00	4,84	
Pomidorai (67–82 mm)	0,70	0,77	0,69	0,81	0,54	0,65	0,58	0,69	7,41	6,15	
Pomidorai (82–102 mm)	0,73	0,81	0,73	0,85	0,62	0,77	0,65	0,81	4,84	5,19	
Raudona paprika	0,88	1,02	0,88	1,02	0,65	0,79	0,65	0,78	0,00	-1,27	
Gūžinės salotos***	0,21	0,28	0,21	0,28	0,21	0,28	0,21	0,28	0,00	0,00	
Aisbergo salotos***	0,35	0,42	0,35	0,44	0,35	0,44	0,35	0,44	0,00	0,00	
Garbanotos salotos***	0,23	0,32	0,28	0,35	0,28	0,35	0,28	0,35	0,00	0,00	
Desertiniai obuoliai	<i>Gala (65+ mm)</i>	0,16	0,19	0,16	0,19	0,16	0,19	0,16	0,18	0,00	-5,26
	<i>Golden (70+ mm)</i>	0,14	0,16	0,14	0,16	0,14	0,16	0,14	0,16	0,00	0,00
	<i>Jonagored (70+ mm)</i>	0,09	0,12	0,09	0,12	0,09	0,12	0,12	0,14	33,33	16,67
	<i>Ligol (70+ mm)</i>	0,09	0,12	0,09	0,12	0,09	0,12	0,12	0,14	33,33	16,67
	<i>Lobo (70+ mm)</i>	0,12	0,14	0,12	0,14	0,12	0,14	0,12	0,16	0,00	14,29
<i>Šampion (70+ mm)</i>	0,10	0,14	0,10	0,14	0,10	0,14	0,12	0,16	20,00	14,29	
Kriaušės <i>Konferencja</i>	0,42	0,51	0,42	0,51	0,42	0,51	0,41	0,55	-2,38	7,84	
Kriaušės <i>Lukasowka</i>	0,35	0,39	0,35	0,39	0,35	0,39	0,35	0,39	0,00	0,00	

\* 12–16 augintojų/prekybininkų vidutinė kaina įvairiuose Lenkijos regionuose, parduodant dideliais kiekiais

Šaltinis: Fresh-market

\*\* lyginant 2016 10 27 su 2016 10 24

\*\*\* vnt. kaina

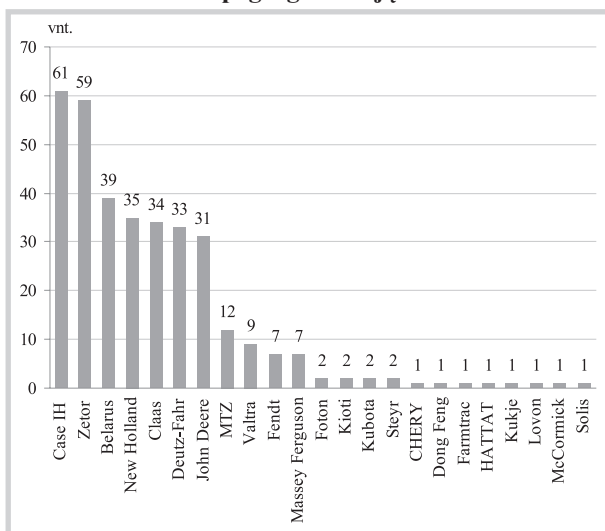
Bulvių, daržovių ir vaisių sektoriaus informaciją parengė D. Reipienė, tel. (8 37) 39 74 49





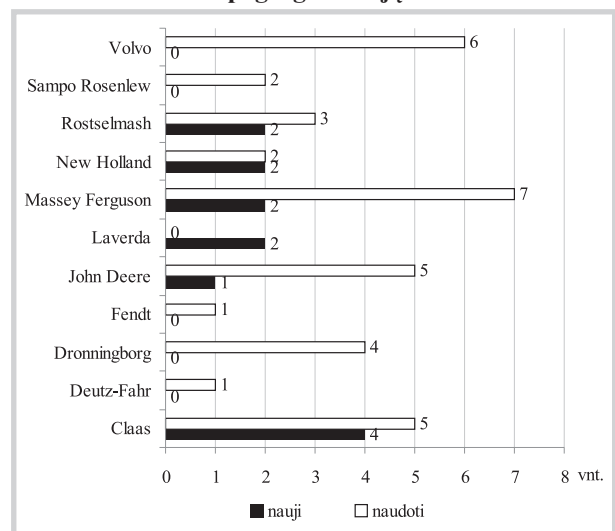
## Technikos rinka

Lietuvos žemės ūkio subjektų 2016 m. rugsėjo mėn. įregistruotų naujų ratinių traktorių skaičius pagal gamintoją



Šaltinis: ŽŪIKVC (ŽŪMPRIS)

Lietuvos žemės ūkio subjektų 2016 m. rugsėjo mėn. įregistruotų javų kombainų skaičius pagal gamintoją



Šaltinis: ŽŪIKVC (ŽŪMPRIS)



Šaltiniai: ŽŪIKVC (ŽŪMPRIS) ir Tarptautinė kelių transporto sąjunga

**Degalų kainos ES ir kitų šalių rinkose  
2016 m. spalio mėn., EUR/l**

Šalis	Benzinas A-95			Dyzelinas		
	40 savaitė	42 savaitė	pokytis, %	40 savaitė	42 savaitė	pokytis, %
Airija	1,28	1,30	1,6	1,15	1,20	4,3
Albanija	1,16	1,16	0,0	1,15	1,15	0,0
Andora	1,03	1,04	1,0	0,87	0,88	1,1
Argentina				0,95	0,95	0,0
Armėnija	0,77	0,77	0,0	0,71	0,71	0,0
Austrija	1,13	1,14	0,9	1,05	1,08	2,9
Baltarusija	0,56	0,56	0,0	0,57	0,58	1,8
Belgija	1,35	1,38	2,2	1,25	1,28	2,4
Brazilija	0,92	0,92	0,0	0,92	0,92	0,0
Bosnija-Hercegovina	0,99	1,05	6,1	0,86	0,91	5,8
Bulgarija	1,01	1,01	0,0	0,99	0,99	0,0
Čekija	1,06	1,07	0,9	1,00	1,01	1,0
Čilė	0,98	0,99	1,0	0,61	0,62	1,6
Danija	1,39	1,40	0,7	1,14	1,18	3,5
Didžioji Britanija	1,25	1,28	2,4	1,26	1,30	3,2
Estija	1,05	1,14	8,6	1,04	1,12	7,7
Graikija	1,39	1,41	1,4	1,08	1,10	1,9
Gruzija	0,64	0,64	0,0	0,58	0,58	0,0
Ispanija	1,15	1,18	2,6	1,05	1,08	2,9
Italija	1,49	1,51	1,3	1,33	1,35	1,5
Japonija	1,06	1,08	1,9	0,89	0,90	1,1
JAV	0,53	0,54	1,9	0,57	0,59	3,5
Juodkalnija	1,07	1,07	0,0	0,94	0,94	0,0
Kazachstanas	0,37	0,37	0,0	0,34	0,35	2,9
Kroatija	1,20	1,22	1,7	1,11	1,14	2,7
Latvija	1,05	1,08	2,9	0,95	0,98	3,2
Lenkija	1,04	1,05	1,0	1,00	1,01	1,0
Lietuva	1,11	1,11	0,0	1,01	1,01	0,0
Liuksemburgas	1,10	1,14	3,6	0,96	0,98	2,1
Makedonija	1,00	1,00	0,0	0,78	0,78	0,0
Meksika	0,69	0,73	5,8	0,68	0,72	5,9
Moldova	0,73	0,73	0,0	0,63	0,63	0,0
Norvegija	1,68	1,68	0,0	1,53	1,53	0,0
Nyderlandai	1,61	1,62	0,6	1,26	1,28	1,6
Peru	0,90	0,93	3,3	0,63	0,63	0,0
Portugalija	1,46	1,49	2,1	1,22	1,26	3,3
Prancūzija	1,34	1,36	1,5	1,15	1,17	1,7
Rumunija	1,05	1,07	1,9	1,04	1,06	1,9
Rusija	0,55	0,56	1,8	0,52	0,53	1,9
Serbija	1,07	1,08	0,9	1,12	1,14	1,8
Slovakija	1,23	1,22	-0,8	1,06	1,07	0,9
Slovėnija	1,21	1,23	1,7	1,10	1,12	1,8
Suomija	1,40	1,42	1,4	1,21	1,24	2,5
Švedija	1,40	1,37	-2,1	1,36	1,36	0,0
Šveicarija	1,32	1,35	2,3	1,32	1,37	3,8
Turkija	1,43	1,45	1,4	1,22	1,26	3,3
Ukraina	0,77	0,77	0,0	0,67	0,67	0,0
Urugvajus	1,33	1,33	0,0	1,22	1,22	0,0
Vengrija	1,11	1,09	-1,8	1,12	1,10	-1,8
Vokietija	1,29	1,31	1,6	1,10	1,13	2,7

**Dyzelino ir dyzelino žemės ūkiui vidutinės kainos  
Lietuvoje 2015–2016 m., EUR/l**

Data	Dyzelinas		Dyzelinas žemės ūkiui	
	didmeninė	mažmeninė	didmeninė	mažmeninė
2015				
44 sav. (10 26–11 01)	0,91	1,02	0,53	0,67
2016				
40 sav. (10 03–09)	0,90	0,97	0,52	0,59
2016				
41 sav. (10 10–16)	0,92	1,00	0,55	0,59
2016				
42 sav. (10 17–23)	0,93	1,01	0,55	0,60
2016				
43 sav. (10 24–30)	0,93	1,02	0,55	0,59
Laikotarpio pokytis*, %	3,80	5,20	5,70	0,00
Metų pokytis**, %	2,40	0,00	4,10	-11,90

\* lyginant 2016 m. 43 savaitę su 40 savaitę

\*\* lyginant 2016 m. 43 savaitę su 2015 m. 44 savaitę

Šaltinis: ŽŪIKVC (ŽŪMPRIS)

\* lyginant 2016 m. 42 savaitę su 40 savaitę

Šaltinis: Tarptautinė kelių transporto sąjunga

Technikos rinkos sektoriaus informaciją parengė R. Zinkevičius, tel. (8 37) 39 70 76



## Maisto produktų mažmeninė rinka

Žemės ūkio ir maisto produktų vidutinės kainos Lietuvos kaimo vietovių parduotuvėse  
2015–2016 m. spalio mėn. pradžioje, EUR/mat. vnt.

Produktas			Matavimo vienetas	2015 spalio	2016 rugsėjis	2016 spalio	Pokytis, %	
							mėnesio *	metų **
Geriamasis pienas, neapdorotas UAT	2,5 % riebumo	tetrapakas	1 l	0,87	0,86	0,88	2,33	1,15
		plastikinis maišelis	1 l	0,76	0,80	0,76	-5,00	0,00
	3,5 % riebumo	tetrapakas	1 l	0,91	0,89	0,89	0,00	-2,20
		plastikinis maišelis	1 l	0,86	0,86	0,82	-4,65	-4,65
Geriamasis pienas, apdorotas UAT	2,5 % riebumo	tetrapakas	1 l	1,08	1,11	1,11	0,00	2,78
	3,5 % riebumo	tetrapakas	1 l	1,18	1,15	1,12	-2,61	-5,08
Kefyras	2,5 % riebumo	tetrapakas	1 l	0,90	0,91	0,92	1,10	2,22
		plastikinis maišelis	1 l	0,82	0,84	0,83	-1,19	1,22
Grietinė	30 % riebumo	400–450 g pakuotėje	1 kg	3,07	3,04	3,06	0,66	-0,33
Varškės sūris	22 % riebumo		1 kg	6,15	6,53	6,19	-5,21	0,65
Sviestas	82 % riebumo		1 kg	6,95	6,82	6,81	-0,15	-2,01
Tepus riebalų mišinys	15 % augalinių riebalų		1 kg	6,27	6,05	5,97	-1,32	-4,78
Varškė	9 % riebumo liesa	180–200 g pakuotėje	1 kg	3,97	3,89	4,02	3,34	1,26
			1 kg	3,89	3,59	3,32	-7,52	-14,65
Fermentiniai sūriai	Gouda		1 kg	6,84	6,85	6,78	-1,02	-0,88
	Tilsit		1 kg	7,13	7,03	7,01	-0,28	-1,68
Kiauliena	kumpis be kaulo		1 kg	4,01	4,04	3,97	-1,73	-1,00
	šoninė be kaulo		1 kg	3,73	3,81	3,72	-2,36	-0,27
Vištiena	ketvirčiai		1 kg	2,11	2,02	2,06	1,98	-2,37
	broileris		1 kg	2,45	2,51	2,56	1,99	4,49
Vištų kiaušiniai, rudi	L kategorijos		10 vnt.	1,22	1,06	1,05	-0,94	-13,93
	M kategorijos		10 vnt.	1,17	0,98	0,96	-2,04	-17,95
Silkė	neišdarinėta, su galvom, sūdyta		1 kg	2,62	2,62	2,62	0,00	0,00
	filė, sūrime		1 kg	3,96	4,00	4,42	10,50	11,62
Jūrų lydeka	sušaldyta, be galvos		1 kg	3,72	4,14	4,19	1,21	12,63
Menkės filė	sušaldyta		1 kg	3,63	3,90	3,95	1,28	8,82
Kvietiniai miltai	ekstra rūšies	1 kg pakuotėje	1 kg	0,92	0,93	0,92	-1,08	0,00
		2 kg pakuotėje	1 kg	0,86	0,86	0,87	1,16	1,16
	aukščiausios rūšies	1 kg pakuotėje	1 kg	0,85	0,83	0,83	0,00	-2,35
		2 kg pakuotėje	1 kg	0,69	0,70	0,70	0,00	1,45
Duona	juoda		1 kg	1,28	1,27	1,26	-0,79	-1,56
	balta		1 kg	1,32	1,25	1,28	2,40	-3,03
	batonas		1 kg	1,50	1,45	1,43	-1,38	-4,67
Ryžiai	apdoroti garais		1 kg	1,34	1,42	1,48	4,23	10,45
Grikių kruopos			1 kg	1,72	1,87	1,80	-3,74	4,65
Manų kruopos			1 kg	0,79	0,79	0,77	-2,53	-2,53
Makaronai			1 kg	1,51	1,55	1,51	-2,58	0,00
Cukrus			1 kg	0,85	0,91	0,92	1,10	8,24
Bulvės	lietuviškos, neplautos, II klasės		1 kg	0,34	0,42	0,34	-19,05	0,00
Burokėliai	lietuviški, nefasuoti, II klasės		1 kg	0,39	0,44	0,42	-4,55	7,69
Morkos	lietuviškos, neplautos, II klasės		1 kg	0,63	0,52	0,53	1,92	-15,87
	importuotos, neplautos, II klasės		1 kg	0,60	0,57	0,48	-15,79	-20,00
Baltagūžiai kopūstai	lietuviški, II klasės		1 kg	0,43	0,35	0,33	-5,71	-23,26
	importuoti, II klasės		1 kg	0,38	0,33	0,30	-9,09	-21,05
	rauginti		1 kg	1,01	1,10	1,07	-2,73	5,94
Agurkai	trumpavaisiai	lietuviški, II klasė	1 kg	1,35	0,83	1,19	43,37	-11,85
		importuoti, II klasė	1 kg	1,34	0,65	1,55	138,46	15,67
	ilgavaisiai	lietuviški, II klasė	1 kg	1,63	-	1,34	-	-17,79
		importuoti, II klasė	1 kg	1,64	-	1,38	-	-15,85
Pomidorai	lietuviški, II klasės		1 kg	1,35	1,23	1,28	4,07	-5,19
	importuoti, II klasės		1 kg	1,44	1,16	1,25	7,76	-13,19
Svogūnai	lietuviški, geltonieji, II klasės		1 kg	0,57	0,57	0,53	-7,02	-7,02
	importuoti, geltonieji, II klasės		1 kg	0,64	0,49	0,47	-4,08	-26,56
Česnakai	importuoti		1 kg	2,84	4,90	4,92	0,41	73,24
Obuoliai	lietuviški, fasuoti arba nefasuoti		1 kg	-	0,71	0,61	-14,08	-
	importuoti, fasuoti arba nefasuoti		1 kg	0,99	0,70	0,57	-18,57	-42,42
Geriamas vanduo	negazuotas, be priedų		1 l	0,41	0,39	0,40	2,56	-2,44
Aliejus	rapsų		1 l	2,03	2,32	2,23	-3,88	9,85
	saulėgrąžų		1 l	2,12	2,32	2,32	0,00	9,43
Medus	natūralus, plastikiniame indelyje		1 l	-	4,21	4,35	3,33	-
	natūralus, stikliniame indelyje		1 kg	5,69	6,63	6,35	-4,22	11,60
Druska	be priedų		1 kg	0,36	0,35	0,35	0,00	-2,78
	joduota		1 kg	0,37	0,38	0,37	-2,63	0,00

lentelės tęsinys 36 psl.



35 psl. lentelės tęsinys

Maisto produktų aprašas: geriamasis pienas – be priedų (kvapniųjų medžiagų, Ca, vitaminų ir pan.); kefyras – plastikiniame maišelyje; grietinė – plastikiniame indelyje; sviestas – laminuotame popieriuje; tepus riebalų mišinys – laminuotame popieriuje; varškė – be priedų (džiovinutų vaisių, sintetinių ir natūraliųjų kvapiųjų medžiagų, dažiklių), 180–200 g plastikiniame maišelyje / laminuotame popieriuje; fermentiniai sūriai – nesupjaustyti riekelėmis, plastikiniame maišelyje arba nefasuoti; kauliena – šviežia, atšaldyta, plastikiniame indelyje arba nefasuota; vištienos ketvirčiai – užšaldyti, plastikiniame maišelyje arba indelyje; broileris – viščiukas arba viščiukas broileris, užšaldytas, plastikiniame maišelyje; vištų kiaušiniai – 10 vnt., rudi, popierinėse arba plastikinėse dėžutėse; silkė – nefasuota; jūrų lydeka – plastikiniame maišelyje; menkės filė – plastikiniame maišelyje; kvietiniai miltai – popieriniame maišelyje; duona, batonas – be specialiųjų priedų (džiovinutų vaisių, riešutų ir kt.), popieriniame arba plastikiniame maišelyje; ryžiai, apdoroti garais – plikyti, be specialiųjų priedų, 800 g plastikiniame maišelyje; grikių kruopos – neskaldytos, 800 g plastikiniame maišelyje; manų kruopos – 800 g plastikiniame maišelyje; makaronai – spagečiai (plonieji) ir kiti (forminiai), 400 g plastikiniame maišelyje; cukrus – plastikiniame arba popieriniame maišelyje; bulvės, morkos, baltagūžiai kopūstai, burokėliai, trumpavaisiai ir ilgavaisiai agurkai, pomidorai, svogūnai, česnakai – nefasuoti; obuoliai – bet kokios veislės, fasuoti arba nefasuoti; geriamas vanduo – 1,5 l plastikiniame butelyje; aliejus – maistinis, plastikiniame butelyje; druska – plastikinėje ar popierinėje pakuotėje.

Pastabos: kainos kaimo vietovių parduotuvėse registruojamos iki kiekvieno mėnesio 14 dienos; kainų kaimo vietovių parduotuvėse registravimui nenaudojamos akcijinės kainų vertės.

Šaltinis: ŽUIKVC (ŽUMPRIS)

**Žemės ūkio ir maisto produktų vidutinės kainos Lietuvos turgavietėse  
2015–2016 m. spalio mėn. pradžioje, EUR/mat. vnt.**

Produktas	Matavimo vienetas	2015	2016		Pokytis, %		
		spalis	rugpjūtis	spalis	mėnesio *	metų **	
Geriamasis pienas	natūralaus riebumo šviežias karvės pienas	1 l	0,57	0,56	0,58	3,57	1,75
Grietinė	natūralaus riebumo	1 l	3,17	3,17	3,11	-1,89	-1,89
Sviestas	be augalinės kilmės riebalų	1 kg	6,59	6,65	6,35	-4,51	-3,64
Varškė	natūralaus riebumo	1 kg	2,56	2,46	2,61	6,10	1,95
Varškės sūris	natūralaus riebumo	1 kg	3,99	4,13	4,00	-3,15	0,25
Kauliena	rūkyti lašiniai	1 kg	4,82	4,98	4,99	0,20	3,53
	švieži lašiniai	1 kg	2,69	2,47	2,55	3,24	-5,20
	kumpis be kaulo	1 kg	3,65	3,70	3,77	1,89	3,29
	sprandinė be kaulo	1 kg	4,47	4,64	4,51	-2,80	0,89
Jautiena	nugarinė be kaulo	1 kg	4,70	4,69	4,63	-1,28	-1,49
	kumpis be kaulo	1 kg	7,31	7,02	6,87	-2,14	-6,02
Veršiena	nugarinė be kaulo	1 kg	9,04	8,97	8,39	-6,47	-7,19
	kumpis be kaulo	1 kg	10,59	11,34	9,62	-15,17	-9,16
Vištiena	nugarinė be kaulo	1 kg	13,08	13,34	12,23	-8,32	-6,50
	išdarinėta, nepadalinta į gabalus	1 kg	4,17	4,19	4,18	-0,24	0,24
Kalakutiena	krūtinėlė	1 kg	6,46	6,75	6,07	-10,07	-6,04
Vištų kiaušiniai	rudi, neženklinti, neregistruotų vištų augintojų	10 vnt.	1,53	1,54	1,54	0,00	0,65
Sūdyta silkė	neišdarinėta, su galvom, sūdyta	1 kg	2,74	2,81	2,81	0,00	2,55
Sūdytų silkų filė	su oda, sūrime	1 kg	3,92	3,91	3,89	-0,51	-0,77
Jūrų lydeka	sušaldyta, be galvos	1 kg	3,57	3,52	3,46	-1,70	-3,08
Menkės filė	sušaldyta	1 kg	3,64	3,89	3,70	-4,88	1,65
Karpis	gyvas	1 kg	3,16	3,37	3,28	-2,67	3,80
Atlanto lašiša	šviežia, išdarinėta, su galva	1 kg	9,32	-	8,95	-	-3,97
Karosas	atšaldytas, neišdarinėtus, su galva	1 kg	2,00	2,07	1,80	-13,04	-10,00
Karšis	atšaldytas, neišdarinėtus, su galva	1 kg	1,89	2,08	1,95	-6,25	3,17
Menkė	atšaldyta, išdarinėta, su galva	1 kg	2,89	3,20	2,85	-10,94	-1,38
Sterkas	atšaldytas, išdarinėtus, su galva	1 kg	5,50	5,48	4,66	-14,96	-15,27
Strimelė	atšaldyta, neišdarinėta, su galva	1 kg	1,42	1,66	1,43	-13,86	0,70
Medus	natūralus	1 kg	5,21	5,40	5,48	1,48	5,18
Bulvės	lietuviškos, vidutinio dydžio	1 kg	0,33	0,33	0,30	-9,09	-9,09
Burokėliai	lietuviški	1 kg	0,45	0,42	0,41	-2,38	-8,89
Morkos	lietuviškos, neplautos	1 kg	0,62	0,55	0,49	-10,91	-20,97
Baltagūžiai	lietuviški	1 kg	0,42	0,39	0,36	-7,69	-14,29
kopūstai	rauginti	1 kg	1,08	1,08	1,08	0,00	0,00
Žiediniai kopūstai	lietuviški	1 kg	1,21	1,17	1,25	6,84	3,31
Agurkai	trumpavaisiai, lietuviški	1 kg	1,17	0,59	1,41	138,98	20,51
Pomidorai	lietuviški, vidutinio dydžio	1 kg	1,08	0,96	1,06	10,42	-1,85
	importuoti, vidutinio dydžio	1 kg	1,22	1,00	1,05	5,00	-13,93
Svogūnai	lietuviški, vidutinio dydžio	1 kg	0,54	0,55	0,51	-7,27	-5,56
Česnakai	lietuviški	1 kg	3,16	3,96	3,93	-0,76	24,37
	importuoti	1 kg	3,40	4,50	5,05	12,22	48,53
Obuoliai	lietuviški	1 kg	0,52	0,51	0,52	1,96	0,00
	importuoti	1 kg	0,87	0,62	0,75	20,97	-13,79

Maisto produktų aprašas: geriamasis pienas – pilstomas arba plastikiniame butelyje; grietinė – fasuota arba nefasuota; sviestas – fasuotas arba nefasuotas; varškė, varškės sūris – fasuota arba nefasuota; švieži, rūkyti lašiniai – sveriami, nefasuoti; kauliena – šviežia, atvėsinta, sveriama, nefasuota; jautiena – šviežia, atvėsinta, sveriama, nefasuota; veršiena – šviežia, atvėsinta, sveriama, nefasuota; vištiena – šviežia, atvėsinta, nefasuota; kalakutienos krūtinėlė – šviežia, atvėsinta, nefasuota; kiaušiniai – rudi, neženklinti, neregistruotų vištų augintojų; sūdyta silkė – nefasuota; silkų filė – sūryme, nefasuota; jūrų lydeka – sušaldyta, nefasuota; menkės filė – sušaldyta, nefasuota; atlanto lašiša – 1–3 kg, nefasuota; karosas – šviežias, atšaldytas, nefasuotas; karšis – šviežias, atšaldytas, nefasuotas; menkė – šviežia, atšaldyta, nefasuota; strimelė – šviežia, atšaldyta, nefasuota; sterkas – šviežias, atšaldytas, nefasuotas; stinta – šviežia, atšaldyta, nefasuota; medus – plastikiniame arba stikliniame indelyje; bulvės, morkos, burokėliai, baltagūžiai ir žiediniai kopūstai, trumpavaisiai ir ilgavaisiai agurkai, pomidorai, svogūnai, česnakai – nefasuoti; obuoliai – bet kokios veislės.

Pastabos: kainos turgavietėse registruojamos iki einamojo mėnesio 14 d.; turgavietėje registruojama pirminė, pardavėjo prašoma kaina (be nuolaidų).

Šaltinis: ŽUIKVC (ŽUMPRIS)



**Žemės ūkio ir maisto produktų vidutinės kainos Lietuvos mobiliuose turgavietėse  
2015–2016 m. spalio mėn. pradžioje, EUR/mat. vnt.**

Produktas	Matavimo vienetas	2015	2016		Pokytis %		
		spalis	rugsėjis	spalis	mėnesio *	metų **	
Geriamasis pienas	karvės, natūralaus riebumo, šviežias	1 l	0,66	0,61	0,68	11,48	3,03
Grietinė	natūralaus riebumo	1 kg	3,08	3,33	3,54	6,31	14,94
Sviestas	be augalinės kilmės riebalų	1 kg	6,62	7,50	7,23	-3,60	9,21
Varškė	natūralaus riebumo	1 kg	2,71	2,95	3,64	23,39	34,32
Varškės sūris	karvės pieno, natūralaus riebumo	1 kg	4,04	4,24	4,24	0,00	4,95
Kiauliena	rūkyti lašiniai	1 kg	5,42	5,35	5,45	1,87	0,55
	kumpis be kaulo	1 kg	3,87	4,15	3,61	-13,01	-6,72
	sprandinė be kaulo	1 kg	4,90	4,67	4,84	3,64	-1,22
	nugarinė be kaulo	1 kg	4,82	4,61	4,80	4,12	-0,41
Vištiena	išdarinėta, nepadalinta į gabalus	1 kg	4,33	4,38	4,26	-2,74	-1,62
Kalakutienu	krūtinėlė	1 kg	7,00	7,13	6,94	-2,66	-0,86
Vištų kiaušiniai	rudi, neženklinti, neregistruotų vištų augintojų	10 vnt.	1,86	1,76	1,59	-9,66	-14,52
Medus	natūralus	1 kg	5,82	5,51	5,85	6,17	0,52
Duona	juoda, be priedų	1 kg	2,34	2,24	2,46	9,82	5,13
	balta, be priedų	1 kg	2,34	2,24	2,36	5,36	0,85
Bulvės	vidutinio dydžio	1 kg	0,42	0,41	0,37	-9,76	-11,90
Morkos	neplautos, nefasuotos	1 kg	0,75	0,61	0,61	0,00	-18,67
	baltagūžiai, naujo derliaus	1 kg	0,52	0,45	0,42	-6,67	-19,23
Kopūstai	baltagūžiai, rauginti	1 kg	1,49	-	1,00	-	-32,89
	žiediniai	1 kg	1,23	1,39	1,35	-2,88	9,76
Burokėliai	vidutinio dydžio	1 kg	0,69	0,58	0,56	-3,45	-18,84
Agurkai	trumpavaisiai	1 kg	1,11	0,69	1,39	101,45	25,23
Pomidorai	vidutinio dydžio	1 kg	1,49	1,11	1,38	24,32	-7,38
Svogūnai		1 kg	0,62	0,83	0,60	-27,71	-3,23
Česnakai		1 kg	3,42	5,40	5,10	-5,56	49,12
Obuoliai		1 kg	0,68	0,54	0,67	24,07	-1,47

Maisto produktų aprašas: geriamasis pienas – pilstomas arba plastikiniame butelyje; grietinė – fasuota arba nefasuota; sviestas – fasuotas arba nefasuotas; varškė, varškės sūris – fasuota arba nefasuota; rūkyti lašiniai – kiaulienos, sveriami, nefasuoti; kiauliena – šviežia, atšaldyta, sveriami, nefasuota; višta, antiš – šviežia, atšaldyta, nefasuota; triušiena – šviežia, atšaldyta, nefasuota; kalakutienos krūtinėlė – šviežia, atšaldyta, nefasuota; medus – plastikiniame arba stikliniame indelyje; duona – sveriami, nefasuota; bulvės, morkos, baltagūžiai kopūstai, agurkai, pomidorai, svogūnai, česnakai – nefasuoti; obuoliai – bet kokios veislės, nefasuoti.

Pastabos: kainos turgavietėse registruojamos iki einamojo mėnesio 14 d.; turgavietėje registruojama pirminė, pardavėjo prašoma kaina (be nuolaidų); kainos buvo registruotos Vilniaus, Kauno, Klaipėdos, Panevėžio ir Marijampolės mobiliuose turgavietėse

Šaltinis: ŽŪIKVC (ŽŪMPRIS)

**Ūkinių gyvūnų ir javų vidutinės kainos Lietuvoje 2015–2016 m. spalio mėn. pradžioje, EUR/mat. vnt.**

Produktas	Matavimo vienetas	2015	2016		Pokytis, %		
		spalis	rugsėjis	spalis	mėnesio *	metų **	
Galvijai	prieauglis iki 8 (imtinai) mėn.	1 vnt.	216,67	212,00	188,00	-11,32	-13,23
	buliukai nuo 8 mėn.	1 vnt.	600,00	1 000,00	568,75	-43,13	-5,21
	telyčios nuo 8 mėn. iki apsiveršavimo	1 vnt.	461,11	517,62	472,14	-8,79	2,39
	karvės nuo 8 mėn. bent kartą apsiveršavusios.	1 vnt.	667,50	665,71	607,14	-8,80	-9,04
Paršeliai	iki 3 mėn.	1 vnt.	58,36	56,39	59,67	5,82	2,24
Kiaulės	nuo 8 mėn.	1 vnt.	292,79	271,45	281,17	3,58	-3,97
Ožiai		1 vnt.	40,00	87,50	51,43	-41,22	28,58
Ožkos	ožkingos, ožkavedės	1 vnt.	54,58	56,61	51,93	-8,27	-4,86
	ožkų prieauglis, 2–18 mėn.	1 vnt.	26,90	26,90	28,26	5,06	5,06
Avinai		1 vnt.	116,79	129,76	79,00	-39,12	-32,36
Avys	ėringos, ėriavedės	1 vnt.	96,11	68,33	68,75	0,61	-28,47
Ėriukai	avių prieauglis, 2–18 mėn.	1 vnt.	50,56	36,81	57,73	56,83	14,18
Triušiai (mėsiniai)	1–2 mėn.	1 vnt.	5,52	6,01	6,71	11,65	21,56
	3–4 mėn.	1 vnt.	11,94	11,81	10,78	-8,72	-9,72
Vištos ir gaidžiai	nuo 3 mėn.	1 vnt.	5,45	6,16	5,50	-10,71	0,92
Vištų jaunikliai	mėsinių veislės, vienadieniai	1 vnt.	0,90	0,90	0,90	0,00	0,00
Kviečiai		50 kg	8,05	7,39	7,29	-1,35	-9,44
Rugiai		50 kg	7,58	8,00	7,63	-4,63	0,66
Kvietrugiai	bet kurios rūšies,	50 kg	6,94	7,00	6,13	-12,43	-11,67
Miežiai	40–50 kg maišuose	50 kg	7,48	6,94	6,99	0,72	-6,55
Avižos		50 kg	6,76	6,63	6,42	-3,17	-5,03

Pastabos: kainos turgavietėse registruojamos iki einamojo mėnesio 14 d.; turgavietėje registruojama pirminė, pardavėjo prašoma kaina (be nuolaidų)  
\* lyginant 2016 m. spalio mėn. su 2016 m. rugsėjo mėn.; \*\* lyginant 2016 m. spalio mėn. su 2015 m. spalio mėn.

Šaltinis: ŽŪIKVC (ŽŪMPRIS)



## Maisto produktų kainos Lietuvos mažmeninės prekybos centruose, EUR/mat. vnt.

Produktas				Matavimo vnt.	Vidutinė svertinė kaina, EUR/mat. vnt.				Pokytis, %		
						2015		2016		savaitės*	metų**
						10 29	09 29	10 20	10 27		
Geriamasis pienas	pasterizuotas, be priedų (kvapiųjų medžiagų, Ca, vitaminų ir pan.)	2,5 % riebumo	tetrapakas plastikinis maišelis	1 l	be akcijų	0,81	0,81	0,81	0,82	1,23	1,23
		3,5 % riebumo	tetrapakas plastikinis maišelis	1 l	be akcijų	0,64	0,65	0,65	0,65	0,00	1,56
	1 l			be akcijų	0,82	0,82	0,83	0,84	1,20	2,44	
	1 l	be akcijų	0,78	0,75	0,75	0,75	0,00	-3,85			
Kefyras	2,5 % riebumo		plastikinis maišelis arba tetrapakas	1 l	be akcijų	0,66	0,66	0,68	0,69	1,47	4,55
					akcinė	-	0,55	0,45	0,45	0,00	-
Grietinė	30 % riebumo		400–450 g polistireno indelis	1 vnt.	be akcijų	1,18	1,18	1,19	1,19	0,00	0,85
					akcinė	0,95	0,94	0,99	0,95	-4,04	0,00
	12 % riebumo			1 vnt.	be akcijų	0,80	0,80	0,80	0,80	0,00	0,00
					akcinė	0,63	0,70	-	0,66	-	4,76
Varškės sūris	be priedų (džiovintų vaisių ir kt.)	22 % riebumo	fasuota	1 kg	be akcijų	5,95	5,82	5,92	5,80	-2,03	-2,52
		13 % riebumo	fasuota	1 kg	akcinė	4,39	4,61	3,82	5,19	35,86	18,22
	be akcijų				5,60	5,29	5,60	5,62	0,36	0,36	
	akcinė	3,39	4,09	3,62	4,18	15,47	23,30				
Jogurtas	natūralus	išskyrus geriamąjį ar dietinį	360 g polistireno indelis	1 vnt.	be akcijų	0,58	0,59	0,59	0,58	-1,69	0,00
					akcinė	0,42	0,52	0,43	0,44	2,33	4,76
Sviestas	82 % riebumo		200 g pakuotė	1 vnt.	be akcijų	1,32	1,30	1,32	1,33	0,76	0,76
					akcinė	1,02	0,99	0,99	0,98	-1,01	-3,92
Tepus riebalų mišinys	15 % augalinių riebalų		200 g pakuotė	1 vnt.	be akcijų	1,17	1,20	1,20	1,23	2,50	5,13
					akcinė	-	-	0,99	0,89	-10,10	-
Varškė	be priedų	9 % riebumo	180–200 g, laminuotas popierius arba plastikinis maišelis	1 kg	be akcijų	3,59	3,53	3,54	3,53	-0,28	-1,67
		liesa		1 kg	akcinė	2,75	2,95	2,79	2,77	-0,72	0,73
	be akcijų				3,42	3,36	3,38	3,35	-0,89	-2,05	
	akcinė	2,56	2,90	2,68	2,64	-1,49	3,13				
Fermentinis sūris	Gouda, nesupjaustytas riekelėmis		fasuota arba nefasuota	1 kg	be akcijų	6,71	6,85	6,95	6,96	0,14	3,73
	kietasis, nesupjaustytas riekelėmis				akcinė	5,90	5,16	5,75	5,40	-6,09	-8,47
	Tilsit, nesupjaustytas riekelėmis			1 kg	be akcijų	7,98	7,47	7,54	7,54	0,00	-5,51
					akcinė	6,71	6,81	6,83	6,89	0,88	2,68
Kiauliena	šviežia, atšaldyta	kumpis su kaulu	nefasuota	1 kg	be akcijų	3,18	3,18	3,18	3,24	1,89	1,89
		kumpis be kaulo			be akcijų	3,62	3,62	3,61	3,63	0,55	0,28
	sprandinė		1 kg	be akcijų	4,63	4,63	4,63	4,63	0,00	0,00	
				akcinė	-	3,45	4,29	3,69	-13,99	-	
	nugarinė		1 kg	be akcijų	4,92	4,92	4,92	4,94	0,41	0,41	
				akcinė	4,59	4,13	4,04	4,49	11,14	-2,18	
Galvijiena	šviežia, atšaldyta	kumpis su kaulu	nefasuota	1 kg	be akcijų	5,39	4,86	5,10	5,27	3,33	-2,23
		kumpis be kaulo			be akcijų	5,79	5,84	5,90	5,99	1,53	3,45
		nugarinė			be akcijų	8,69	8,69	8,78	8,78	0,00	1,04
Dešra	kiaulienos ir (arba) jautienos, aukščiausios rūšies	virtos dešrelės	260–310 g pakuotė	1 kg	be akcijų	6,02	6,20	6,13	6,13	0,00	1,83
		akcinė			4,20	4,93	5,04	5,10	1,19	21,43	
	šalto rūkymo		fasuota	1 kg	be akcijų	14,30	14,58	14,49	14,44	-0,35	0,98
					akcinė	10,30	-	11,15	9,95	-10,76	-3,40
	karšto rūkymo			1 kg	be akcijų	6,90	7,04	7,16	7,21	0,70	4,49
					akcinė	5,21	4,83	5,68	4,96	-12,68	-4,80
Vištienos ketvirčiai	atvėsinti		plastikinis maišelis arba nefasuota	1 kg	be akcijų	1,94	2,04	2,02	2,00	-0,99	3,09
	sušaldyti		plastikinis maišelis	1 kg	be akcijų	2,02	1,94	1,94	1,94	0,00	-3,96
Viščiukas ar viščiukas broileris	atvėsintas, nesukapotas		plastikinis maišelis arba nefasuota	1 kg	be akcijų	2,63	2,52	2,61	2,52	-3,45	-4,18
	akcinė	1,85	1,88	-	1,44	-	-22,16				
sušaldytas, nesukapotas		plastikinis maišelis	1 kg	be akcijų	2,54	2,63	2,63	2,57	-2,28	1,18	
Vištienos krūtinėlė	šviežia		fasuota arba nefasuota	1 kg	be akcijų	4,18	4,27	4,54	4,86	7,05	16,27
					akcinė	-	4,48	3,48	3,65	4,89	-
Kalakutienos krūtinėlė	šviežia		fasuota arba nefasuota	1 kg	be akcijų	8,11	8,30	8,27	8,33	0,73	2,71
					akcinė	6,13	-	5,99	6,99	16,69	14,03
Narvuose laikomų vištų kiaušiniai	L kategorija		fasuota	10 vnt.	be akcijų	1,23	1,26	1,22	1,24	1,64	0,81
					akcinė	1,14	0,99	0,97	0,93	-4,12	-18,42
	M kategorija		fasuota	10 vnt.	be akcijų	1,08	1,06	1,07	1,03	-3,74	-4,63
					akcinė	0,98	0,86	0,89	0,85	-4,49	-13,27

lentelės tęsinys 39 psl.



Produktas			Matavimo vnt.	Vidutinė svertinė kaina, EUR/mat. vnt.				Pokytis, %			
					2015		2016		savaitės*	metų**	
					10 29	09 29	10 20	10 27			
Jūrinės lydekos	užšaldyta, be galvos	plastikinis maišelis	1 kg	be akcijų akcinė	4,24 3,05	4,48 2,92	4,36 3,20	4,36 3,20	0,00 0,00	2,83 4,92	
Atlantinės lašišos	šviežia, su galva, nuo 1 iki 3 kg	nefasuota	1 kg	be akcijų akcinė	7,82 4,88	7,82 5,99	7,82 5,99	7,82 6,16	0,00 2,84	0,00 26,23	
Karpiai	gyvas arba šviežiai paskerstas	nefasuota	1 kg	be akcijų akcinė	3,58 2,69	3,62 3,48	3,48 3,04	3,64 3,10	4,60 1,97	1,68 15,24	
Sūdytos silkės	neišdarinėta, su galva	nefasuota	1 kg	be akcijų akcinė	2,70 2,30	2,52 2,47	2,63 1,99	2,58 2,26	-1,90 13,57	-4,44 -1,74	
Silkės filė	natūrali, su oda, sūryme	nefasuota	1 kg	be akcijų	3,64	3,84	3,88	3,95	1,80	8,52	
Jūriniai ešeriai	karšto rūkymo	nefasuota	1 kg	be akcijų akcinė	8,16 5,47	8,37 6,52	8,15 6,08	7,80 6,51	-4,29 7,07	-4,41 19,01	
Skumbrys	šalto rūkymo	nefasuota	1 kg	be akcijų akcinė	6,09 5,49	5,78 -	5,74 4,45	5,54 5,44	-3,48 22,25	-9,03 -0,91	
Menkės filė	užšaldyta	plastikinis maišelis	1 kg	be akcijų akcinė	4,53 2,98	4,60 3,09	4,55 3,09	4,53 3,09	-0,44 0,00	0,00 3,69	
Žuvų konservai aliejuje	šprotai	skardinė dėžutė arba lengvai atidaroma skardinė dėžutė	160 g	be akcijų	0,83	0,95	0,90	0,90	0,00	8,43	
	skumbre		240 g	be akcijų akcinė	0,96 0,76	0,93 0,84	0,98 0,59	0,98 0,59	0,00 0,00	2,08 -22,37	
Žuvų konservai pomidorų padaže	šprotai	skardinė dėžutė	240 g	be akcijų	0,69	-	-	0,79	-	14,49	
	skumbre		240 g	be akcijų	0,98	0,97	1,04	1,05	0,96	7,14	
Kvietiniai miltai	Ekstra rūšis	1 kg popierinė pakuotė	1 kg	be akcijų akcinė	0,91 0,69	0,91 0,78	0,91 0,71	0,91 0,72	0,00 1,41	0,00 4,35	
			1 kg	be akcijų akcinė	0,87 0,70	0,88 0,68	0,88 0,69	0,88 0,54	0,00 -21,74	1,15 -22,86	
	aukščiausia rūšis		1 kg	be akcijų akcinė	0,74 0,58	0,74 0,58	0,73 0,60	0,74 0,58	1,37 -3,33	0,00 0,00	
			1 kg	be akcijų akcinė	0,72 0,58	0,71 0,58	0,72 0,56	0,71 0,58	-1,39 3,57	-1,39 0,00	
Duona	juoda	be specialių priedų (džiovintų vaisių, riešutų ir kt.)	popierinė arba plastikinė pakuotė	1 kg	be akcijų	1,66	1,66	1,69	1,65	-2,37	-0,60
	balta			1 kg	be akcijų	1,58	1,55	1,58	1,58	0,00	0,00
	batonas			1 kg	be akcijų	1,89	1,92	1,91	1,95	2,09	3,17
Ryžiai	be specialių priedų, plikyti	800 g plastikinė pakuotė	1 kg	be akcijų akcinė	2,05 -	2,08 1,90	2,08 1,43	2,05 1,51	-1,44 5,59	0,00 -	
Makaronai	spagečiai	400 g plastikinė pakuotė	1 kg	be akcijų akcinė	1,61 1,30	1,74 1,40	1,94 0,99	1,73 1,38	-10,82 39,39	7,45 6,15	
Grikių kruopos	neskaldytos	800 g popierinė arba plastikinė pakuotė	1 kg	be akcijų	2,17	2,45	2,38	2,42	1,68	11,52	
Manų kruopos		800 g popierinė arba plastikinė pakuotė	1 kg	be akcijų	0,83	0,81	0,81	0,81	0,00	-2,41	
Cukrus			1 kg	be akcijų	0,88	0,91	0,90	0,89	-1,11	1,14	
Druska	joduota	popierinė arba plastikinė pakuotė	1 kg	be akcijų akcinė	0,33 -	0,33 -	0,32 0,27	0,33 0,27	3,13 0,00	0,00 -	
	be priedų		1 kg	be akcijų akcinė	0,31 0,27	0,30 -	0,30 -	0,30 0,21	0,00 -	-3,23 -22,22	
Medus	natūralus	plastikinis indelis	1 kg	be akcijų akcinė	6,08 -	6,34 5,09	6,35 5,09	6,35 4,84	0,00 -4,91	4,44 -	
		stiklinis indelis	1 kg	be akcijų akcinė	5,66 5,44	6,24 3,86	6,25 3,70	6,24 3,70	-0,16 0,00	10,25 -31,99	
Bulvės	lietuviškos	II klasės, neplauta	fasuota	1 kg	be akcijų akcinė	0,43 0,49	0,40 0,29	0,37 0,35	0,37 0,35	0,00 0,00	-13,95 -28,57
		nefasuota	1 kg	be akcijų akcinė	0,43 0,20	0,33 0,16	0,32 0,17	0,28 0,19	-12,50 11,76	-34,88 -5,00	
Morkos	nacionalinės kokybės	fasuota	1 kg	be akcijų	-	0,95	0,96	0,95	-1,04	-	
	lietuviškos	II klasės, plauta	fasuota	1 kg	be akcijų	0,68	0,62	0,62	0,63	1,61	-7,35
		nefasuota	1 kg	be akcijų akcinė	0,67 0,59	0,38 0,24	0,31 0,24	0,29 0,28	-6,45 16,67	-56,72 -52,54	
Kopūstai	nacionalinės kokybės	fasuota	1 kg	be akcijų	-	0,71	0,73	0,73	0,00	-	
	lietuviški	nefasuota	1 kg	be akcijų akcinė	0,39 0,29	0,28 0,17	0,19 0,14	0,20 0,13	5,26 -7,14	-48,72 -55,17	
		rauginti	fasuota į plastikinę pakuotę	1 kg	be akcijų	-	0,95	0,97	0,96	-1,03	-
Trumpavaisiai agurkai	lietuviški	II klasės	nefasuota	1 kg	be akcijų	2,50	1,22	2,20	2,60	18,18	4,00
	importuoti		1 kg	be akcijų	-	1,16	1,88	1,77	-5,85	-	

Produktas				Matavimo vnt.	Vidutinė svertinė kaina, EUR/mat. vnt.				Pokytis, %		
					2015		2016		savaitės*	metų**	
					10 29	09 29	10 20	10 27			
Ilgavaisiai agurkai	importuoti			1 kg	be akcijų	1,73	1,49	1,64	1,61	-1,83	-6,94
					akcinė	1,45	0,98	1,12	1,23	9,82	-15,17
Pomidorai	lietuviški	II klasė	nefasuota	1 kg	be akcijų	1,70	1,20	1,35	1,35	0,00	-20,59
	importuoti				akcinė	-	0,79	0,94	1,09	15,96	-
Paprika	raudonoji, importuota	II klasės	nefasuota	1 kg	be akcijų	1,85	1,08	1,22	1,39	13,93	-24,86
					akcinė	-	-	0,99	0,94	-5,05	-
Svogūnai, geltonieji	nacionalinės kokybės		fasuota	1 kg	be akcijų	-	0,79	0,78	0,78	0,00	-
	lietuviški		nefasuota	1 kg	be akcijų	0,57	0,39	0,31	0,32	3,23	-43,86
	importuoti				II klasės	be akcijų	0,57	0,39	0,31	0,30	-3,23
				akcinė	0,37	0,22	0,14	0,19	35,71	-48,65	
Burokėliai	nacionalinės kokybės		fasuota	1 kg	be akcijų	-	0,72	0,72	0,72	0,00	-
	lietuviški	II klasės	nefasuota	1 kg	be akcijų	-	0,36	0,32	0,32	0,00	-
		virti	fasuota į vakuuminę pakuotę	1 kg	be akcijų	-	1,16	1,20	1,19	-0,83	-
Česnakai	lietuviški		fasuoti	1 kg	be akcijų	-	5,96	5,96	5,96	0,00	-
	importuoti		fasuota	1 kg	be akcijų	8,67	9,90	9,90	9,90	0,00	14,19
			nefasuota	1 kg	be akcijų	2,62	4,71	4,79	4,77	-0,42	82,06
			akcinė	-	4,38	4,38	4,38	4,38	0,00	-	
Obuoliai	Jonagold	II klasės	nefasuota	1 kg	be akcijų	0,89	0,85	0,85	0,83	-2,35	-6,74
	Golden				akcinė	0,69	0,79	0,55	0,49	-10,91	-28,99
				1 kg	be akcijų	1,48	1,34	1,22	1,29	5,74	-12,84
					akcinė	1,42	1,19	1,23	1,14	-7,32	-19,72
Bananiai			nefasuota	1 kg	be akcijų	1,36	0,99	0,98	0,99	1,02	-27,21
					akcinė	0,92	0,70	0,79	0,79	0,00	-14,13
Geriamasis vanduo	negazuotas, be priedų			1,5 l	be akcijų	0,58	0,58	0,58	0,58	0,00	0,00
					akcinė	0,40	0,31	0,42	0,39	-7,14	-2,50
Maistinis aliejus	rapsų		plastikinis butelis	1 l	be akcijų	2,00	2,44	2,35	2,26	-3,83	13,00
					akcinė	1,44	2,18	2,14	2,04	-4,67	41,67
	saulėgrąžų				be akcijų	1,98	2,45	2,23	2,37	6,28	19,70
					akcinė	1,38	1,79	2,16	2,08	-3,70	50,72

Kainos registruojamos Vilniaus, Kauno, Klaipėdos, Panevėžio, Šiaulių, Alytaus ir Marijampolės miestų „Maxima“, „Iki“, „Rimi“ ir „Norfa“ prekybos centruose.

\* lyginant 2016 10 27 su 2016 10 20; \*\* lyginant 2016 10 27 su 2015 10 29

Šaltinis: ŽŪIKVC (ŽŪMPRIS)

Maisto produktų mažmeninės rinkos sektoriaus informaciją parengė A. Ramaškevičienė ir L. Railienė, tel.: (8 37) 39 72 91, 39 70 83

### Šaltinių sutrumpinimai

AMA	– Agrarmarkt Austria, Austrija
AMI	– Agrarmarkt Informations, Vokietija
EK	– Europos Komisija
EKI	– Eesti Konjunkturiinstituut, Estija
EUROSTAT	– The Statistical Office of the European Communities
IGC	– International Grains Council, D. Britanija
LDA	– Lietuvos daržovių augintojų asociacija
LVAEI	– Latvijas Valsts Agraras Ekonomikas Instituts, Latvija
LŽŪKT	– Lietuvos žemės ūkio konsultavimo tarnyba
LŽŪMPRRA	– Lietuvos žemės ūkio ir maisto produktų rinkos reguliavimo agentūra
NMA	– Nacionalinė mokėjimo agentūra
NŽT	– Nacionalinė žemės tarnyba
SDAIS	– Supirkėjų duomenų apdorojimo informacinės sistemos
STD	– Lietuvos Statistikos departamentas
VMVT	– Valstybinė maisto ir veterinarijos tarnyba
ZSRIR	– Zintegrowany System Rolniczej Informacji Rynkowej, Lenkija
ŽŪIKVC	– VĮ Žemės ūkio informacijos ir kaimo verslo centras
ŽŪM	– Lietuvos Respublikos žemės ūkio ministerija
ŽŪMPRIS	– Lietuvos žemės ūkio ir maisto produktų rinkos informacinė sistema
ŽŪR	– Žemės ūkio rūmai
USDA	– United States Department of Agriculture, JAV

Kopijavimas ar publikavimas viso leidinio ar jo dalies, be raštiško leidėjo sutikimo, yra draudžiamas

© „Agro RINKA“  
Leidėjas: VĮ Žemės ūkio informacijos ir  
kaimo verslo centras  
V. Kudirkos g. 18, Vilnius,  
Tel. (8 5) 266 0601

El. paštas: agrorinka@vic.lt  
http://www.vic.lt/ris  
Tiražas 50 egz.  
Maketavo R. Berūkštienė  
Spausdino VĮ Žemės ūkio informacijos ir kaimo verslo centras  
V. Kudirkos g. 18, LT-03105 Vilnius, tel. (8 5) 266 0601