



# Agro RINKA

ISSN 2351-5856

OFICIALUSIS INFORMACINIS STATISTINIS LEIDINYS

2016 m. lapkričio 14 d.

Nr. 20 (280)

## TURINYS



Grūdų ir rapsų rinka .....1-5

Kiaulienos, jautienos ir avienos rinka .....6-13

Paukštienos ir kiaušinių rinka .....14-16



Pieno ir pieno gaminių rinka .....17-28



Bulvių, daržovių ir vaisių rinka .....29-30



Ekologiškų produktų rinka .....31-33



Maisto produktų mažmeninė rinka .....34-36

## Grūdų ir rapsų rinka

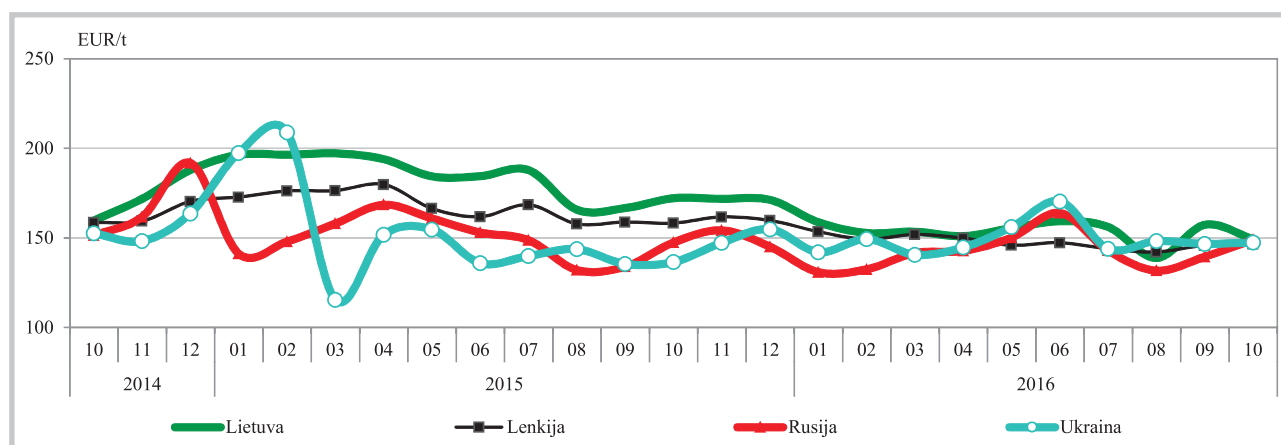
Lietuvoje 2016 m. lapkričio pradžioje grūdų ir rapsų supirkimo kainos išaugo. Lietuvos grūdų supirkimo įmonėse vidutinė kviečių supirkimo kaina 2016 m. lapkričio pradžioje (44 savaitę (10 31–11 06), palyginti su 40 savaitę (10 03–09), išaugo nuo 126,53 EUR/t (40 savaitę) iki 140,46 EUR/t (44 savaitę). Pašarinių miežių (II klasės) vidutinė supirkimo kaina minėtu laikotarpiu padidėjo 7,36 proc. (iki 118,75 EUR/t), kvietrugių – 7,38 proc. (iki 125,59 EUR/t), o avižų

– 4,55 proc. (iki 111,86 EUR/t).

Rapsų vidutinė supirkimo kaina analizuojamu laikotarpiu taip pat padidėjo – 6,02 proc. (iki 381,21 EUR/t).

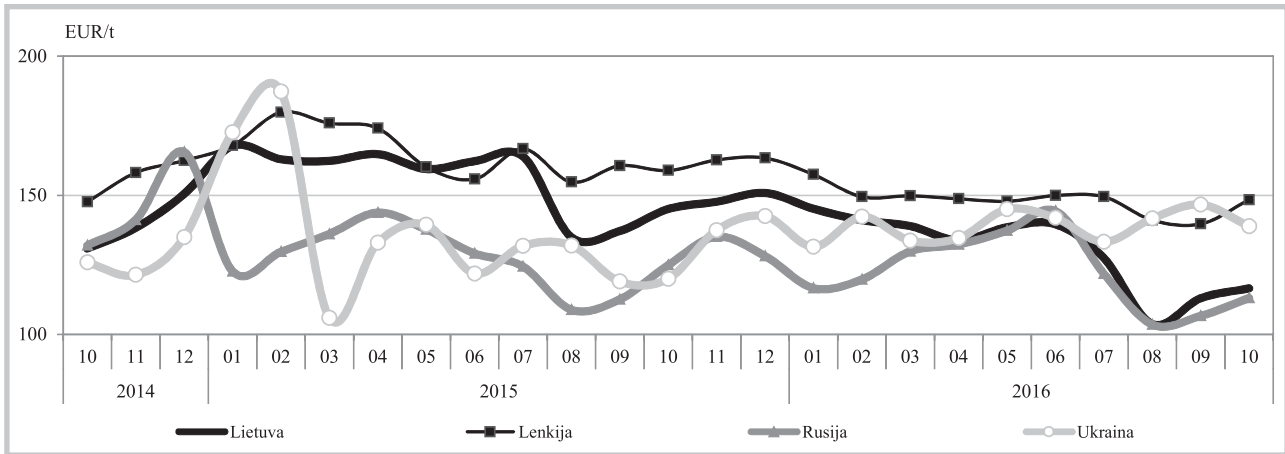
Rapsų derliaus prognozė pasaulyje. JAV Žemės ūkio departamento (toliau – USDA) naujausios prognozės duomenimis, rapsų derlius pasaulyje 2016–2017 m. turėtų sudaryti 67,61 mln. t, tai būtų 2,87 proc. mažiau, palyginti su 2015–2016 m. derliumi. Pasėlių plotai 2016–2017 m. derliui

Maistinių kviečių kainos Lietuvoje, Lenkijoje, Rusijoje ir Ukrainoje 2014–2016 m., EUR/t\*





**Pašarinių kviečių kainos Lietuvoje, Lenkijoje, Rusijoje ir Ukrainoje 2014–2016 m., EUR/t\***



\* kainos (EUR) pateiktos pagal atitinkamos datos ECB valiutų kursą

Šaltiniai: ŽŪIKVC (ŽŪMPRIS), ZSRIR, SovEcon, Agroperspectiva

turėtų sudaryti 33,66 mln. ha, tai labai panašūs plotai, palyginti su prieš metus buvusiais plotais (33,86 mln. ha). Prognozuojama, kad vidutinis rapsų derlingumas analizuojamu laikotarpiu gali sudaryti 2,01 t/ha – 2,43 proc. mažesnis negu 2015–2016 m.

USDA prognozuoja, kad 2016–2017 m. rapsų derlius ES šalyse turėtų sudaryti 20 mln. t, tai būtų 9,91 proc. mažiau nei 2015–2016 m. *Strategie Grains* analitikų naujausios prognozės duomenimis, ES šalyse 2016–2017 m. rapsų derlius turėtų

sudaryti 20,2 mln. t ir tai būtų 8,3 proc. mažiau, palyginti su 2015–2016 m.

Dėl užsitęsios sausros daugelyje Europos regionų rapsų derliaus kokybė ES šalyse einamaisiais metais gali būti prastesnė, nei tikėtasi. Be to, nepalankios oro sąlygos neleidžia, kaip buvo planuota anksčiau, plėsti aliejinių augalų pasėlių plotų. Tačiau *Strategie Grains* analitikai prognozuoja, kad patraukli aliejinių augalų kaina šiais metais turėtų skatinti rapsų sėjos sričių plėtrą ES šalyse. Jų sėjos plotai turėtų padidėti

**Grūdų ir rapsų vidutinės savaitinės supirkimo kainos (iš augintojų ir kitų vidaus rinkos ūkio subjektų) Lietuvoje, EUR/t (be PVM)**

Data	2015				2016				Pokytis, %			
	44 sav. (10 26–11 01)		42 sav. (10 17–23)		43 sav. (10 24–30)		44 sav. (10 31–11 06)		savaitės***		metų****	
	be NP*	su NP**	be NP*	su NP**	be NP*	su NP**	be NP*	su NP**	be NP*	su NP**	be NP*	su NP**
<b>Kviečiai</b>	<b>166,82</b>	<b>166,46</b>	<b>134,85</b>	<b>133,82</b>	<b>136,60</b>	<b>135,62</b>	<b>140,94</b>	<b>140,46</b>	<b>3,18</b>	<b>3,57</b>	<b>-15,51</b>	<b>-15,62</b>
ekstra	-	-	151,13	150,96	159,37	159,22	142,95	142,85	-10,31	-10,28	-	-
I klasės	171,35	171,14	150,88	150,06	153,49	153,20	153,64	153,47	0,10	0,17	-10,34	-10,32
II klasės	170,29	170,00	154,18	153,38	150,46	150,07	157,70	157,64	4,81	5,04	-7,39	-7,27
III klasės	149,92	149,42	137,65	135,94	138,86	136,75	136,59	135,73	-1,63	-0,75	-8,89	-9,16
IV klasės	151,92	150,55	120,35	119,18	122,65	121,31	123,97	123,03	1,08	1,42	-18,40	-18,28
<b>Rugiai</b>	<b>111,11</b>	<b>110,18</b>	<b>72,91</b>	<b>70,63</b>	<b>77,27</b>	<b>68,20</b>	•	•	-	-	-	-
I klasės	114,68	114,18	-	-	-	-	•	•	-	-	-	-
II klasės	108,81	107,60	72,91	70,63	77,27	68,20	-	-	-	-	-	-
<b>Miežiai</b>	<b>149,56</b>	<b>150,06</b>	<b>148,37</b>	<b>147,06</b>	<b>155,58</b>	<b>154,83</b>	<b>140,80</b>	<b>141,24</b>	<b>-9,50</b>	<b>-8,78</b>	<b>-5,86</b>	<b>-5,88</b>
I klasės	123,23	122,47	109,22	108,39	•	•	•	•	-	-	-	-
II klasės	138,22	137,96	114,97	113,22	116,49	115,09	120,48	118,75	3,42	3,18	-12,83	-13,92
salykliniai	174,69	176,69	165,47	164,31	169,64	169,08	•	•	-	-	-	-
Avižos	128,13	127,46	106,98	106,41	108,28	107,98	111,86	111,86	3,31	3,60	-12,69	-12,23
Grikių	478,11	473,73	363,36	341,26	367,39	352,40	367,71	357,78	0,09	1,53	-23,09	-24,48
Kvietrugiai	134,14	133,65	120,74	119,11	127,06	126,41	125,95	125,59	-0,87	-0,65	-6,11	-6,03
Kukurūzai	143,45	143,37	161,53	161,53	152,75	152,75	149,33	149,33	-2,23	-2,23	4,10	4,16
Žirniai	211,45	210,90	239,42	239,04	192,04	190,53	226,24	225,98	17,81	18,61	7,00	7,15
Pupos	204,42	204,18	188,82	188,27	184,22	183,23	167,50	167,50	-9,07	-8,58	-18,06	-17,96
Rapsai	366,68	366,59	372,52	371,17	372,35	372,08	384,67	381,21	3,31	2,45	4,91	3,99

\* kaina be nuoskaitų (prieš valymą ir džiovinimą) ir priemokų

Šaltinis: ŽŪIKVC (ŽŪMPRIS)

\*\* kaina su nuoskaitomis (po valymo ir džiovinimo) ir priemokomis

\*\*\* lyginant 2016 m. 44 savaitę su 43 savaitę

\*\*\*\* lyginant 2016 m. 44 savaitę su 2015 m. 44 savaitę.

Pastaba. Grūdų bei rapsų 42 ir 43 savaitę supirkimo kainos patikslintos 2016 11 10

• – konfidencialūs duomenys.



iki 6,7 mln. ha, tai būtų 0,2 mln. ha daugiau nei prieš metus. Esant nepalankioms meteorologinėms sąlygoms vasarą didžioji dalis Europos ūkininkų negalėjo užsėti rapsais planuojamų plotų.

Prognozuojama, kad Prancūzijoje rapsų pasėlių plotai 2016–2017 m. sudarys 1,4 mln. ha – 7 proc. mažiau nei 2015–2016 m. Neatmetama galimybė, kad esant drėgmės trūkimui rapsų pasėliai bus silpnesni ir sunkiau gali pernešti šalčius bei gali būti labiau pažeidžiami kenkėjų. Vokietijoje rapsų pasėlių plotai taip pat iš dalies paveikti sausros, tačiau pasėlių būklė vertinama patenkinamai.

Rapsų pasėlių plotas 2016–2017 metų derliui išliko tame pačiame lygyje kaip ir pernai – 1,3 mln. ha.

Lenkijoje apsėti rapsų plotai buvo padidinti iki 820–850 tūkst. ha. Tačiau ir šioje šalyje ūkininkams kelia susirūpinimą žieminiai rapsai, nes dėl sausros vėluoja jų dygimas. Taip pat ir Jungtinėje Karalystėje, dėl tų pačių nepalankių orų, rapsų pasėlių plotai buvo sumažinti iki 579 tūkst. ha, t. y. mažiausi rapsų pasėlių plotai šalyje per pastaruosius septynerius metus.

Šaltiniai: ŽŪIKVC (ŽŪMPRIS), USDA ir *Oil World*

### Rapsų derlius, importas, eksportas, sunaudojimas ir atsargos pasaulyje, tūkst. t

	Derliaus metai	2014–2015	2015–2016	2016–2017*	Pokytis**, %
<b>Derlius</b>					
Kinija	(spalis–rugsėjis)	14 772	14 300	13 300	-7,0
Indija	(spalis–rugsėjis)	5 080	5 920	6 800	14,9
Kanada	(rugpjūtis–liepa)	16 410	18 376	18 500	0,7
Japonija	(spalis–rugsėjis)	3	3	3	0,0
ES-27	(liepa–birželis)	24 587	22 199	20 000	-9,9
Kitos		10 602	8 810	9 011	2,3
<b>Iš viso</b>		<b>71 454</b>	<b>69 608</b>	<b>67 614</b>	<b>-2,9</b>
<b>Importas</b>					
Kinija	(spalis–rugsėjis)	4 591	4 250	3 800	-10,6
Indija	(spalis–rugsėjis)	11	0	0	0,0
Kanada	(rugpjūtis–liepa)	77	104	100	-3,8
Japonija	(spalis–rugsėjis)	2 489	2 450	2 450	0,0
ES-27	(liepa–birželis)	2 317	3 494	3 500	0,2
Kitos		4 872	4 265	4 200	-1,5
<b>Iš viso</b>		<b>14 357</b>	<b>14 563</b>	<b>14 050</b>	<b>-3,5</b>
<b>Eksportas</b>					
Kinija	(spalis–rugsėjis)	0	1	0	0,0
Indija	(spalis–rugsėjis)	0	0	0	0,0
Kanada	(rugpjūtis–liepa)	9 216	10 278	9 700	-5,6
Japonija	(spalis–rugsėjis)	0	0	0	0,0
ES-27	(liepa–birželis)	588	349	350	0,3
Kitos		5 266	4 057	3 982	-1,8
<b>Iš viso</b>		<b>15 070</b>	<b>14 685</b>	<b>14 032</b>	<b>-4,4</b>
<b>Sunaudojimas vidaus rinkoje</b>					
Kinija	(spalis–rugsėjis)	18 900	19 000	17 400	-8,4
Indija	(spalis–rugsėjis)	5 150	5 950	6 700	12,6
Kanada	(rugpjūtis–liepa)	7 737	8 729	8 750	0,2
Japonija	(spalis–rugsėjis)	2 476	2 455	2 455	0,0
ES-27	(liepa–birželis)	26 315	25 200	24 100	-4,4
Kitos		10 176	9 155	9 195	0,4
<b>Iš viso</b>		<b>70 754</b>	<b>70 489</b>	<b>68 600</b>	<b>-2,7</b>
<b>Galutinės atsargos</b>					
Kinija	(spalis–rugsėjis)	1 499	1 048	748	-28,6
Indija	(spalis–rugsėjis)	339	309	409	32,4
Kanada	(rugpjūtis–liepa)	2 542	2 015	2 165	7,4
Japonija	(spalis–rugsėjis)	100	98	96	-2,0
ES-27	(liepa–birželis)	1 891	2 035	1 085	-46,7
Kitos		960	823	857	4,1
<b>Iš viso</b>		<b>7 331</b>	<b>6 328</b>	<b>5 360</b>	<b>-15,3</b>

\* 2016 m. spalio mėnesio prognozė; \*\* lyginant 2016–2017 m. su 2015–2016 m.

Šaltinis: USDA



## Grūdų ir rapsų vidutinės kainos (augintojų) ES šalyse, EUR/t

Valstybė	Data	2015					2016		Pokytis, %	
		43 sav. (10 19–25)	40 sav. (10 03–09)	41 sav. (10 10–16)	42 sav. (10 17–23)	43 sav. (10 24–30)	savaitės*	metų**		
<b>Maistiniai kviečiai</b>										
Belgija		178,00	168,00	169,00	172,00	-	-	-	-	-
Bulgarija		146,45	130,06	130,02	129,74	127,82	-1,48	-12,72		
Čekija		155,96	138,66	135,81	144,43	137,89	-4,53	-11,59		
Vokietija		168,83	156,58	155,44	155,31	169,00	8,81	0,10		
Estija		153,22	-	-	-	-	-	-		
Graikija		160,00	150,00	150,00	160,00	-	-	-		
Ispanija		184,34	157,33	157,43	158,95	150,20	-5,50	-18,52		
Prancūzija		165,99	161,42	159,04	167,54	163,79	-2,24	-1,33		
Kroatija		142,99	124,52	138,52	134,55	126,58	-5,92	-11,48		
Italija		178,66	154,18	156,48	157,79	172,00	9,01	-3,73		
Latvija		154,75	144,90	140,20	145,74	130,00	-10,80	-16,00		
<b>Lietuva</b>		<b>151,65</b>	<b>141,74</b>	<b>144,23</b>	<b>144,40</b>	<b>147,86</b>	<b>2,39</b>	<b>-2,50</b>		
Vengrija		156,18	131,19	129,23	131,22	-	-	-		
Austrija		163,00	132,50	130,00	137,50	-	-	-		
Lenkija		155,62	146,00	146,11	145,58	145,81	0,16	-6,31		
Rumunija		155,22	139,46	132,88	134,36	142,72	6,22	-8,06		
Slovėnija		179,21	153,66	168,29	157,57	171,55	8,87	-4,27		
Slovakija		147,54	127,45	123,04	131,59	134,11	1,92	-9,10		
Suomija		164,00	144,00	144,00	148,33	148,23	-0,07	-9,62		
Švedija		-	150,42	153,48	153,51	154,15	0,42	-		
Jungtinė Karalystė		178,43	158,72	156,81	150,60	154,04	2,28	-13,67		
<b>Pašariniai kviečiai</b>										
Belgija		169,00	157,00	158,00	161,00	-	-	-		
Bulgarija		142,91	128,17	127,49	127,49	-	-	-		
Čekija		152,56	120,12	121,19	126,01	127,90	1,50	-16,16		
Vokietija		165,71	149,17	152,83	150,39	163,00	8,39	-1,64		
Estija		140,47	122,65	124,01	125,74	-	-	-		
Prancūzija		-	147,29	145,79	-	148,79	-	-		
Airija		171,00	160,67	161,33	161,00	165,00	2,48	-3,51		
Latvija		128,68	119,95	127,43	125,15	129,50	3,48	0,63		
<b>Lietuva</b>		<b>141,18</b>	<b>108,28</b>	<b>112,83</b>	<b>118,31</b>	<b>119,49</b>	<b>1,00</b>	<b>-15,36</b>		
Vengrija		141,60	127,86	119,65	123,59	-	-	-		
Olandija		178,00	163,00	169,00	169,00	171,00	1,18	-3,93		
Austrija		150,50	127,50	-	130,50	-	-	-		
Lenkija		156,13	142,01	142,86	141,70	142,43	0,52	-8,78		
Portugalija		186,00	170,00	170,00	170,00	172,00	1,18	-7,53		
Rumunija		148,64	-	113,98	125,42	-	-	-		
Slovakija		125,52	100,25	102,01	101,41	106,07	4,60	-15,50		
Jungtinė Karalystė		155,74	145,99	147,63	140,77	152,08	8,03	-2,35		
<b>Pašariniai miežiai</b>										
Belgija		166,00	145,00	142,00	147,00	-	-	-		
Bulgarija		138,90	118,37	118,88	118,88	117,60	-1,08	-15,33		
Čekija		-	-	-	-	-	-	-		
Vokietija		149,50	130,25	132,61	132,31	146,00	10,34	-2,34		
Estija		142,60	110,88	113,00	123,09	-	-	-		
Graikija		160,00	157,50	142,50	162,50	-	-	-		
Ispanija		176,28	142,34	142,54	142,71	143,10	0,27	-18,82		
Prancūzija		160,12	133,79	127,46	136,04	133,79	-1,65	-16,45		
Airija		160,33	149,33	150,00	149,33	152,00	1,79	-5,20		
Italija		170,94	144,38	147,61	148,20	157,50	6,28	-7,86		
Kipras		188,59	172,67	173,00	173,00	168,00	-2,89	-10,92		
Latvija		138,58	110,65	105,42	115,89	107,14	-7,55	-22,69		
<b>Lietuva</b>		<b>134,27</b>	<b>103,48</b>	<b>112,01</b>	<b>108,40</b>	<b>110,27</b>	<b>1,72</b>	<b>-17,88</b>		
Vengrija		146,42	132,00	121,25	116,87	-	-	-		
Olandija		170,00	153,50	158,00	156,00	157,00	0,64	-7,65		
Austrija		140,50	124,50	-	122,00	-	-	-		
Lenkija		139,29	137,31	116,54	122,38	122,01	-0,30	-12,40		
Portugalija		184,00	162,00	162,00	160,00	162,00	1,25	-11,96		
Rumunija		152,20	137,61	132,30	131,79	130,88	-0,69	-14,01		
Slovakija		120,43	100,21	94,80	97,00	91,97	-5,19	-23,63		
Suomija		134,75	109,50	109,00	110,75	111,63	0,79	-17,16		
Jungtinė Karalystė		142,57	128,25	119,16	129,68	131,44	1,36	-7,80		

lentelės tęsinys 5 psl.



4 psl. lentelės tęsinys

Valstybė	Data	2016					Pokytis, %	
		2015 43 sav. (10 19–25)	40 sav. (10 03–09)	41 sav. (10 10–16)	42 sav. (10 17–23)	43 sav. (10 24–30)	savaitės*	metų**
<b>Maistiniai rugiai</b>								
Čekija	-	140,44	-	-	-	-	-	
Vokietija	155,38	144,85	146,96	144,78	150,00	3,60	-3,46	
Estija	109,83	-	118,60	111,66	-	-	-	
Latvija	108,61	102,53	118,48	126,69	-	-	-	
<b>Lietuva</b>	<b>105,31</b>	-	-	-	-	-	-	
Austrija	-	152,50	150,50	150,50	-	-	-	
Lenkija	124,45	122,57	121,36	123,24	122,42	-0,67	-1,63	
<b>Rapsai</b>								
Vokietija	357,09	358,77	361,76	369,97	376,23	1,69	5,36	
Estija	372,71	359,05	361,78	366,70	372,46	1,57	-0,07	
Latvija	348,75	350,60	360,64	361,45	-	-	-	
<b>Lietuva</b>	<b>358,26</b>	<b>342,25</b>	<b>363,39</b>	<b>368,18</b>	<b>370,55</b>	<b>0,64</b>	<b>3,43</b>	
Lenkija	380,10	391,52	390,82	396,66	395,69	-0,25	4,10	

\* lyginant 2016 m. 43 savaitę su 42 savaitė

\*\* lyginant 2016 m. 43 savaitę su 2015 m. 43 savaitė

Pastaba. Lietuvos maistinių ir pašarinių kviečių, pašarinių miežių, maistinių rugių 40, 41 ir 42 savaitių kainos patikslintos 2016 11 07

Šaltiniai: ŽŪIKVC (ŽŪMPRIS), EK, AMI, ZSRIR, LVAEI, EKI

**Ateities sandorių kviečių, miežių ir rapsų kainos tarptautinėse biržose 2016 06 06–2016 07 03, EUR/t\***

Grūdinė kultūra, birža	Pristatymo mėnuo	41 sav. (10 10–16)	42 sav. (10 17–23)	43 sav. (10 24–30)	44 sav. (10 31–11 06)	Savaitės** kainos pokytis, %
<b>Maistiniai kviečiai</b>						
MATIF	gruodis 2016	163,75	163,00	164,50	161,75	-1,67
	kovas 2017	168,75	168,75	170,50	167,75	-1,61
	gegužė 2017	172,00	172,00	174,00	171,50	-1,44
	rugšėjis 2017	173,50	172,75	174,00	172,75	-0,72
	gruodis 2017	176,50	175,00	176,25	174,75	-0,85
	kovas 2018	178,75	177,50	177,50	176,25	-0,70
<b>Pašariniai kviečiai</b>						
LIFFE	lapkritis 2016	149,37	150,02	154,61	155,50	0,58
	sausis 2017	151,26	151,59	155,39	157,25	1,20
	kovas 2017	151,37	153,55	157,11	158,32	0,77
	gegužė 2017	153,60	154,78	158,72	159,33	0,38
	liepa 2017	155,16	156,18	159,50	160,29	0,49
	lapkritis 2017	155,32	154,39	156,72	156,24	-0,31
<b>Miežiai</b>						
WCE	gruodis 2016	91,47	92,01	90,61	88,92	-1,87
	kovas 2017	92,85	93,40	91,98	90,26	-1,87
	gegužė 2017	93,55	94,09	92,66	90,93	-1,87
	liepa 2017	93,55	94,09	92,66	90,93	-1,87
	spalis 2017	93,55	94,09	92,66	90,93	-1,87
	gruodis 2017	93,55	94,09	92,66	90,93	-1,87
<b>Rapsai</b>						
MATIF	vasaris 2017	394,75	398,00	400,00	390,75	-2,31
	gegužė 2017	387,50	397,00	399,25	390,00	-2,32
	rugpjūtis 2017	371,50	379,25	379,75	370,00	-2,57
	lapkritis 2017	373,25	380,75	381,75	372,50	-2,42
	vasaris 2018	376,25	385,00	384,25	375,00	-2,41

LIFFE – London International Financial Future Exchange (Didžioji Britanija); MATIF – The International French Futures and Options Exchange (Prancūzija); CE – Winnipeg Commodity Exchange (Kanada)

\* kainos (EUR) pateiktos pagal atitinkamos datos ECB valiutų santykį

\*\* lyginant 2016 m. 44 savaitę su 43 savaitė

Pastaba. Kainos nurodomos FOB sąlygomis

Šaltinis: Tarptautinės biržos

Grūdų ir rapsų rinkos sektoriaus informaciją parengė D. Pyrantienė, R. Banionienė ir Z. Aleliūnaitė, tel. (8 37) 39 72 27



## Kiaulienos, jautienos ir avienos rinka

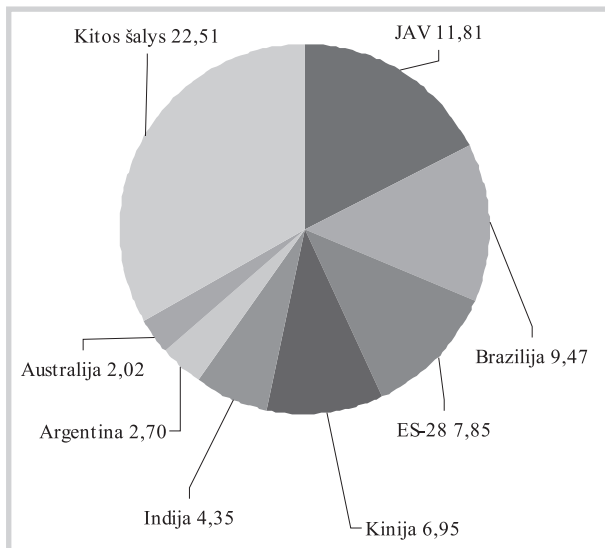
**2016 m. sausio–rugsėjo mėn. Lietuvos įmonėse kiaulių skerdimas sumažėjo 7,91 proc., o supirkimo pagal skerdenas kainą padidėjo 1,84 proc.** 2016 m. sausio–rugsėjo mėn. Lietuvos įmonėse buvo paskersta 580,16 tūkst. kiaulių – 7,91 proc. mažiau nei 2015 m. sausio–rugsėjo mėn. Kiaulių pagal SEUROP skerdenų klasifikavimo skalę buvo suklasifikuota 15,95 proc. mažiau nei 2015 m. tuo pačiu laikotarpiu. Analizuojamu laikotarpiu buvo pagaminta 45,61 tūkst. t kiaulienos skerdenų – 8,19 proc. mažiau nei 2015 m. sausio–rugsėjo mėn. 2016 m. sausio–rugsėjo mėn. kiaulių supirkimo (pagal skerdenas) kaina Lietuvoje vidutiniškai sudarė 146,62 EUR/100 kg ir buvo 1,84 proc. aukštesnė nei 2015 m. tuo pačiu laikotarpiu. Vidutinė kiaulių supirkimo (pagal gyvąjį svorį) kaina analizuojamu laikotarpiu sudarė 105,02 EUR/100 kg – buvo 1,65 proc. aukštesnė nei 2015 m. sausio–rugsėjo mėn. (103,32 EUR/100 kg). Per metus paršavedės pabrango 4,95 proc., pirmos (50–105 kg) ir antros (106–115 kg) kategorijų kiaulės, o atitinkamai 2,30 proc. trečios kategorijos (116–140 kg) kiaulės.

**2016 m. sausio–rugsėjo mėn. Vokietijos kiaulienos eksportas į trečiąsias šalis padidėjo 36,5 proc.** 2016 m. sausio–rugsėjo mėn. Vokietija į trečiąsias šalis eksportavo 685,821 tūkst. t kiaulienos – 36,5 proc. daugiau, palyginti su 2015 m. tuo pačiu laikotarpiu. Analizuojamu laikotarpiu labiausiai eksportas padidėjo į Kiniją – 80,54 proc., Japoniją – 73,71 proc. ir Filipinus – 32,07 proc., o sumažėjo į Pietų Afriką – 46,87 proc. ir Pietų Korėją – 4,26 proc.

**2016 m. sausio–rugsėjo mėn. padidėjo ES galvijienos eksportas į trečiąsias šalis.** 2016 m. sausio–rugsėjo mėn. ES į trečiąsias šalis eksportavo 539,775 tūkst. t galvijienos ir jų subproduktų – 21 proc. daugiau, palyginti su 2015 m. atitinkamu laikotarpiu. Analizuojamu laikotarpiu galvijienos ir jų subproduktų eksportas labiausiai padidėjo į Turkiją – 30 proc. (iki 67,696 tūkst. t), Rusiją – 19 proc. (iki 11,766 tūkst. t) ir Honkongą – 12 proc. (iki 31,071 tūkst. t), o sumažėjo – į Libaną – 6 proc. (iki 56,578 tūkst. t) ir Šveicariją – 2 proc. (iki 17,241 tūkst. t).

Šaltiniai: ŽŪIKVC (ŽŪMPRIS) ir AMI

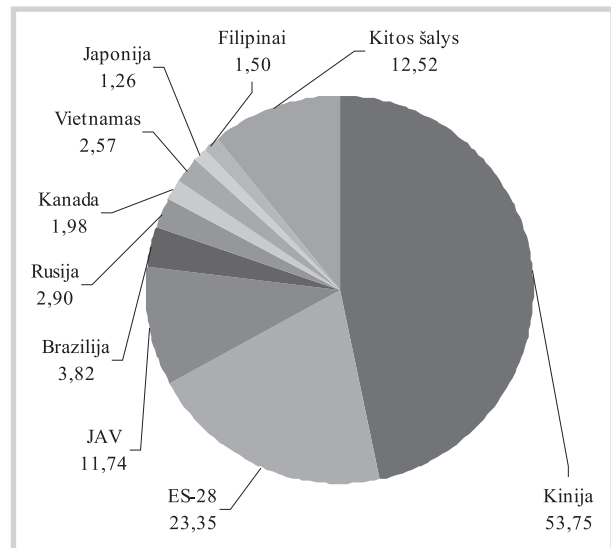
Pasaulinė galvijienos gamyba 2017 m.\*, mln. t



\* prognozuojami duomenys

Šaltinis: AMI

Pasaulinė kiaulienos gamyba 2017 m.\*, mln. t



\* prognozuojami duomenys

Šaltinis: AMI

### Avių, supirktų pagal gyvąjį svorį, vidutinės skerdenų kainos Lietuvos įmonėse, EUR/100 kg (be PVM)

Kategorija	2015		2016			Pokytis, %	
	44 sav. (10 26–11 01)	41 sav. (10 10–16)	42 sav. (10 17–23)	43 sav. (10 24–30)	44 sav. (10 31–11 06)	savaitės*	metų**
Ėriukai (ne vyresni kaip 12 mėn.)	455,28	458,91	466,27	433,07	475,99	9,91	4,55
Kitos avys (vyresnės kaip 12 mėn.)	264,17	262,73	274,85	333,62	290,28	-12,99	9,88
<b>Vidutinė kaina</b>	<b>337,17</b>	<b>345,49</b>	<b>355,68</b>	<b>390,10</b>	<b>390,90</b>	<b>0,21</b>	<b>15,94</b>

Pastaba. Į vidutinę (svertinę) kainą įskaityti transportavimo kaštai

\* lyginant 2016 m. 44 savaitę su 2016 m. 43 savaitę

\*\* lyginant 2016 m. 44 savaitę su 2015 m. 44 savaitę

Šaltinis: ŽŪIKVC (ŽŪMPRIS)


**Kiaulių (E klasės) vidutinės supirkimo kainos Europos Sąjungos valstybėse, EUR/100 kg (be PVM)**

Valstybė	Data	2016					Pokytis %	
		2015 43 sav. (10 19–25)	40 sav. (10 03–09)	41 sav. (10 10–16)	42 sav. (10 17–23)	43 sav. (10 24–30)	savaitės*	metų**
Lietuva		143,24	163,68	160,96	157,05	154,44	-1,66	7,82
Lenkija		137,21	162,13	157,06	151,70	149,50	-1,45	8,96
Latvija		150,92	176,94	169,08	166,19	163,40	-1,68	8,27
Estija		138,39	157,96	154,54	151,64	147,14	-2,97	6,32
Slovakija		149,47	172,96	169,57	165,83	165,83	0,00	10,95
Slovėnija		157,90	171,85	166,46	164,95	161,78	-1,92	2,46
Čekija		147,65	166,86	163,67	160,57	157,50	-1,91	6,67
Vengrija		149,82	173,10	165,91	160,54	160,54	0,00	7,16
Malta		228,00	218,00	218,00	218,00	218,00	0,00	-4,39
Kipras		158,32	192,05	192,05	191,49	188,42	-1,60	19,01
Belgija		123,40	147,00	141,40	136,80	136,80	0,00	10,86
Danija		132,85	156,11	147,04	144,36	141,83	-1,75	6,76
Vokietija		145,79	167,14	162,18	157,47	155,54	-1,23	6,69
Graikija		172,71	182,93	185,68	180,51	180,33	-0,10	4,41
Ispanija		133,66	160,11	156,32	151,49	146,87	-3,05	9,88
Prancūzija		134,00	162,00	159,00	152,00	148,00	-2,63	10,45
Airija		140,72	160,04	159,99	158,19	158,19	0,00	12,41
Italija		155,10	193,00	193,00	185,61	182,61	-1,62	17,74
Liuksemburgas		142,70	166,20	166,20	160,40	157,60	-1,75	10,44
Olandija		122,44	148,39	142,62	138,27	135,38	-2,09	10,57
Austrija		144,48	168,93	164,14	164,14	157,74	-3,90	9,18
Portugalija		137,00	176,00	171,00	165,00	160,00	-3,03	16,79
Suomija		144,75	146,96	141,70	147,14	147,48	0,23	1,89
Švedija		182,47	180,87	179,56	180,52	178,91	-0,89	-1,95
Didžioji Britanija		172,08	160,29	158,15	160,28	161,66	0,86	-6,06
Bulgarija		177,29	183,15	181,07	187,63	186,11	-0,81	4,97
Rumunija		155,01	171,46	168,57	165,91	162,81	-1,87	5,03
Kroatija		147,69	166,74	159,83	158,39	155,23	-2,00	5,11
<b>ES vidutinė</b>		<b>141,24</b>	<b>163,95</b>	<b>159,20</b>	<b>155,06</b>	<b>152,55</b>	<b>-1,62</b>	<b>8,01</b>

\* lyginant 2016 m. 43 savaitę su 2016 m. 42 savaitę

Šaltinis: EK

\*\* lyginant 2016 m. 43 savaitę su 2015 m. 43 savaitę

**Kiaulių vidutinės supirkimo pagal SEUROP skerdenų klasifikavimo skalę savaitės kainos Lietuvos įmonėse, EUR/100 kg (be PVM)**

Raumeningumo klasė	2016					Pokytis, %	
	2015 44 sav. (10 26–11 01)	41 sav. (10 10–16)	42 sav. (10 17–23)	43 sav. (10 24–30)	44 sav. (10 31–11 06)	savaitės*	metų**
<b>S</b>	144,23	165,26	162,11	160,39	159,35	-0,65	10,48
<b>E</b>	141,09	160,96	157,05	154,44	153,64	-0,51	8,90
<b>U</b>	136,77	154,39	157,16	149,49	146,22	-2,19	6,91
<b>R</b>	133,95	142,93	143,50	145,54	138,99	-4,50	3,77
<b>O</b>	•	•	136,68	•	•	-	-
<b>P</b>	-	-	-	-	-	-	-
<b>S-P</b>	<b>142,38</b>	<b>163,19</b>	<b>159,80</b>	<b>157,22</b>	<b>156,45</b>	<b>-0,49</b>	<b>9,88</b>

Pastabos: į vidutinę (svertinę) kainą įskaityti transportavimo kaštai

Šaltinis: ŽŪIKVC (ŽŪMPRIS)

\* lyginant 2016 m. 44 savaitę su 2016 m. 43 savaitę; \*\* lyginant 2016 m. 44 savaitę su 2015 m. 44 savaitę

• – konfidencialūs duomenys

**Kiaulių skerdenų, suklasifikuotų pagal SEUROP klasifikavimo skalę, vidutinės mėnesio kainos Lietuvos įmonėse, EUR/100 kg (be PVM)**

Raumeningumo klasė	2016				Pokytis, %	
	2015 spalis	rugpjūtis	rugsėjis	spalis	mėnesio*	metų**
<b>S</b>	148,52	162,20	165,97	163,86	-1,27	10,33
<b>E</b>	144,45	158,88	162,15	159,22	-1,81	10,22
<b>U</b>	139,48	149,86	152,91	154,30	0,91	10,63
<b>R</b>	134,26	135,47	144,02	142,91	-0,77	6,44
<b>O</b>	122,40	124,72	135,95	136,43	0,35	11,46
<b>P</b>	•	116,75	•	•	-	-
<b>S-P</b>	<b>146,46</b>	<b>159,82</b>	<b>163,26</b>	<b>161,45</b>	<b>-1,11</b>	<b>10,23</b>

Pastaba. Į vidutinę (svertinę) kainą įskaityti transportavimo kaštai

Šaltinis: ŽŪIKVC (ŽŪMPRIS)

\* lyginant 2016 m. spalio mėn. su 2016 m. rugsėjo mėn.; \*\* lyginant 2016 m. spalio mėn. su 2015 m. spalio mėn.

• – konfidencialūs duomenys


**Galvijų vidutinės supirkimo pagal SEUROP skerdenų klasifikavimo skalę kainos\*  
 Europos Sąjungos valstybėse, EUR/100 kg (be PVM)**

Valstybė	2015		2016			Pokytis, %	
	43 sav. (10 19–25)	40 sav. (10 03–09)	41 sav. (10 10–16)	42 sav. (10 17–23)	43 sav. (10 24–30)	savaitės**	metų***
<b>8 mėnesių ir jaunesni nei 12 mėnesių galvijai (Z)</b>							
Latvija	158,20	172,71	173,31	151,51	137,05	-9,55	-13,37
Rumunija	228,39	234,58	227,91	235,30	224,96	-4,39	-1,50
Danija	368,20	349,33	347,04	348,58	348,73	0,04	-5,29
Vokietija	253,23	-	293,64	254,56	-	-	-
Graikija	391,97	431,00	423,99	436,15	446,72	2,42	13,97
Italija	447,79	450,76	410,17	410,17	403,40	-1,65	-9,91
Liuksemburgas	-	-	552,50	552,50	552,50	0,00	-
Portugalija	350,71	348,86	348,86	350,83	349,12	-0,49	-0,45
Slovakija	355,91	453,93	318,91	319,48	338,20	5,86	-4,98
Slovėnija	466,81	401,55	338,28	326,39	-	-	-
Švedija	387,29	425,86	413,56	412,12	450,93	9,42	16,43
Čekija	-	225,17	248,69	150,70	157,36	4,41	-
Lenkija	294,08	291,88	291,65	283,87	296,49	4,44	0,82
Austrija	442,59	451,50	448,72	451,98	432,83	-4,24	-2,21
Estija	211,26	219,30	239,70	-	235,31	-	11,38
Bulgarija	-	265,79	-	-	-	-	-
Ispanija	364,52	357,31	359,80	359,92	357,40	-0,70	-1,95
Didžioji Britanija	327,26	339,19	250,18	175,47	328,02	86,93	0,23
Airija	115,65	354,99	364,08	360,22	173,04	-51,96	49,63
<b>ES vidutinė kaina</b>	<b>365,09</b>	<b>361,11</b>	<b>359,81</b>	<b>358,15</b>	<b>359,97</b>	<b>0,51</b>	<b>-1,40</b>
<b>Jauni buliai (A)</b>							
Lietuva	244,37	234,77	238,50	235,07	240,47	2,30	-1,59
Lenkija	309,35	306,31	308,23	306,35	307,68	0,43	-0,54
Latvija	182,01	197,61	203,22	185,08	191,02	3,21	4,95
Estija	240,28	258,98	262,77	267,21	259,32	-2,95	7,93
Slovakija	299,72	309,73	307,80	303,05	303,42	0,12	1,24
Slovėnija	346,27	333,78	336,31	333,77	332,83	-0,28	-3,88
Čekija	320,86	325,07	325,12	325,44	326,67	0,38	1,81
Vengrija	243,75	256,15	257,72	255,36	260,43	1,99	6,84
Malta	-	315,23	315,23	315,23	315,23	0,00	-
Kipras	309,00	315,83	306,00	309,86	306,52	-1,08	-0,80
Belgija	351,03	341,85	342,56	343,30	343,30	0,00	-2,20
Bulgarija	285,91	260,87	245,85	239,32	239,32	0,00	-16,30
Rumunija	234,31	250,74	239,91	242,73	248,29	2,29	5,97
Danija	359,40	338,54	338,33	341,84	338,87	-0,87	-5,71
Vokietija	382,72	360,81	363,15	365,66	367,16	0,41	-4,07
Graikija	433,31	434,93	417,39	430,77	430,29	-0,11	-0,70
Ispanija	363,18	367,28	366,50	368,07	367,88	-0,05	1,29
Prancūzija	371,30	355,83	356,23	356,82	358,50	0,47	-3,45
Airija	378,04	358,99	357,65	356,53	353,71	-0,79	-6,44
Italija	418,89	381,86	378,12	378,12	394,10	4,23	-5,92
Liuksemburgas	367,11	378,27	376,47	378,19	378,19	0,00	3,02
Olandija	337,29	316,77	313,76	318,98	294,16	-7,78	-12,79
Austrija	393,85	376,74	380,72	382,11	384,99	0,75	-2,25
Portugalija	356,31	364,03	364,03	365,67	366,46	0,22	2,85
Suomija	346,83	348,85	342,46	345,82	341,67	-1,20	-1,49
Švedija	431,46	452,43	451,55	447,97	434,12	-3,09	0,62
Didžioji Britanija	436,15	370,33	359,48	361,95	363,18	0,34	-16,73
Kroatija	345,55	350,30	351,31	346,59	349,62	0,88	1,18
<b>ES vidutinė kaina</b>	<b>376,69</b>	<b>359,41</b>	<b>359,31</b>	<b>360,39</b>	<b>362,12</b>	<b>0,48</b>	<b>-3,87</b>
<b>Buliai (B)</b>							
Lietuva	-	-	240,12	-	246,86	-	-
Latvija	-	-	-	-	-	-	-
Estija	-	-	-	-	-	-	-
Lenkija	312,33	316,40	319,03	316,58	316,74	0,05	1,41
Slovakija	367,31	327,41	336,94	326,17	314,44	-3,60	-14,39
Slovėnija	346,10	336,63	335,41	328,93	326,29	-0,80	-5,72
Čekija	319,64	314,82	323,94	324,95	326,78	0,56	2,23
Rumunija	246,71	273,16	247,08	222,43	272,61	22,56	10,50
Danija	-	-	247,44	233,61	236,74	1,34	-
Vokietija	337,60	323,44	331,19	325,66	320,72	-1,52	-5,00
Prancūzija	268,00	251,00	251,00	262,00	258,00	-1,53	-3,73
Airija	284,65	257,62	265,01	250,65	264,60	5,57	-7,04
Austrija	373,87	329,10	356,27	346,67	339,37	-2,11	-9,23
Portugalija	316,20	306,50	306,50	325,20	316,40	-2,71	0,06
Švedija	456,27	453,85	431,39	405,07	422,62	4,33	-7,38
Liuksemburgas	-	303,80	343,00	352,80	352,80	0,00	-

lentelės tęsinys 9 psl.





8 psl. lentelės tęsinys

Valstybė	2015		2016			Pokytis, %	
	43 sav. (10 19–25)	40 sav. (10 03–09)	41 sav. (10 10–16)	42 sav. (10 17–23)	43 sav. (10 24–30)	savaitės**	metų***
<b>Buliai (B)</b>							
Malta	341,68	297,11	297,11	297,11	297,11	0,00	-13,04
Kroatija	-	-	-	-	-	-	-
Italija	391,10	399,91	261,73	261,73	383,16	46,40	-2,03
Bulgarija	-	-	-	-	-	-	-
<b>ES vidutinė kaina</b>	<b>321,11</b>	<b>317,45</b>	<b>316,10</b>	<b>313,67</b>	<b>314,86</b>	<b>0,38</b>	<b>-1,95</b>
<b>Karvės (D)</b>							
Lietuva	198,75	186,95	184,82	181,75	181,26	-0,27	-8,80
Lenkija	239,67	238,80	235,76	234,65	236,78	0,91	-1,21
Latvija	168,65	166,95	160,02	158,94	155,59	-2,11	-7,74
Estija	196,46	195,47	198,80	197,22	196,69	-0,27	0,12
Slovakija	153,70	160,62	164,81	165,90	163,52	-1,44	6,39
Slovėnija	211,06	201,90	215,25	204,04	209,50	2,68	-0,74
Čekija	224,83	217,85	213,56	217,27	211,28	-2,76	-6,03
Vengrija	216,82	170,65	174,21	176,74	164,26	-7,06	-24,24
Malta	210,72	203,12	203,12	203,12	203,12	0,00	-3,61
Kipras	178,26	160,00	160,00	162,17	162,50	0,20	-8,84
Belgija	251,48	241,09	239,73	239,65	239,65	0,00	-4,71
Bulgarija	226,89	190,95	174,14	196,91	196,91	0,00	-13,21
Rumunija	192,08	180,21	181,35	180,07	185,04	2,76	-3,66
Danija	274,12	255,29	256,98	257,07	260,00	1,14	-5,15
Vokietija	268,84	254,43	251,75	251,41	251,53	0,05	-6,44
Graikija	184,12	173,81	190,58	193,84	205,36	5,94	11,53
Ispanija	234,91	218,26	212,92	213,84	211,20	-1,23	-10,09
Prancūzija	332,45	297,20	297,89	300,99	302,07	0,36	-9,14
Airija	326,75	283,04	283,27	281,57	280,69	-0,31	-14,09
Italija	221,77	221,65	221,53	221,53	222,92	0,63	0,52
Liuksemburgas	347,39	329,27	330,38	327,40	327,40	0,00	-5,75
Olandija	247,53	229,44	231,42	232,23	232,43	0,09	-6,10
Austrija	264,71	252,94	249,01	249,48	250,20	0,29	-5,48
Portugalija	200,86	201,08	201,08	200,80	198,33	-1,23	-1,26
Suomija	211,88	207,31	210,73	213,67	211,40	-1,06	-0,22
Švedija	378,39	406,79	404,34	404,78	393,33	-2,83	3,95
Didžioji Britanija	306,93	261,94	253,44	252,22	251,78	-0,17	-17,97
Kroatija	231,97	195,83	218,84	211,67	224,87	6,24	-3,06
<b>ES vidutinė kaina</b>	<b>283,89</b>	<b>261,01</b>	<b>259,54</b>	<b>260,33</b>	<b>260,35</b>	<b>0,01</b>	<b>-8,29</b>
<b>Telyčios (E)</b>							
Lietuva	214,93	202,99	204,18	194,03	203,92	5,10	-5,12
Lenkija	288,40	287,34	285,84	283,95	285,69	0,61	-0,94
Latvija	169,54	172,32	168,36	157,59	161,40	2,42	-4,80
Estija	232,48	237,29	234,08	235,16	230,31	-2,06	-0,93
Slovakija	211,87	217,91	220,56	219,05	221,00	0,89	4,31
Slovėnija	320,16	315,32	317,30	323,22	319,48	-1,16	-0,21
Čekija	258,93	248,42	250,37	250,63	253,84	1,28	-1,96
Vengrija	211,81	209,82	171,24	174,45	178,18	2,14	-15,88
Malta	287,12	245,75	245,75	245,75	245,75	0,00	-14,41
Kipras	-	-	205,00	205,00	223,58	9,06	-
Belgija	371,84	351,84	349,91	349,91	349,91	0,00	-5,90
Bulgarija	-	-	-	-	-	-	-
Rumunija	222,42	222,44	221,47	221,03	216,89	-1,87	-2,49
Danija	345,13	327,08	334,77	328,68	329,34	0,20	-4,57
Vokietija	342,42	332,30	331,50	330,46	331,33	0,26	-3,24
Graikija	373,51	405,82	338,35	389,61	376,02	-3,49	0,67
Ispanija	377,62	377,62	379,34	380,65	383,79	0,83	1,63
Prancūzija	417,20	394,18	393,37	394,08	395,99	0,48	-5,08
Airija	388,86	369,38	369,60	367,20	364,83	-0,64	-6,18
Italija	447,61	436,10	429,20	429,20	434,06	1,13	-3,03
Liuksemburgas	387,87	379,54	383,90	383,05	383,05	0,00	-1,24
Olandija	254,95	219,13	215,48	213,15	210,06	-1,45	-17,61
Austrija	353,66	345,93	344,97	345,98	342,65	-0,96	-3,11
Portugalija	355,21	369,59	369,59	371,32	370,81	-0,14	4,39
Suomija	293,54	306,62	294,14	316,20	308,97	-2,29	5,25
Švedija	428,52	452,85	455,36	465,90	441,34	-5,27	2,99
Didžioji Britanija	466,21	399,29	391,84	391,33	393,18	0,47	-15,66
Kroatija	360,08	368,27	-	373,27	362,72	-2,83	0,73
<b>ES vidutinė kaina</b>	<b>396,95</b>	<b>373,26</b>	<b>370,57</b>	<b>370,78</b>	<b>371,25</b>	<b>0,13</b>	<b>-6,47</b>
<b>ES vidutinė kaina A–Z</b>	<b>349,98</b>	<b>328,65</b>	<b>327,05</b>	<b>327,51</b>	<b>328,15</b>	<b>0,20</b>	<b>-6,24</b>

\* vidutinės kainos apskaičiuotos iš atrankinių EK teikiamų duomenų: A kategorijos – U2, U3, R2, R3, O2, O3 klasių; B kategorijos – R3 klasės; D kategorijos – R3, R4, O2, O3, O4, P2, P3 klasių; E kategorijos – U2, U3, R2, R3, R4, O2, O3, O4 klasių; Z kategorijos – U2, U3, R2, R3, O2, O3 klasių.

\*\* lyginant 2016 m. 43 savaitę su 2016 m. 42 savaitę; \*\*\* lyginant 2016 m. 43 savaitę su 2015 m. 43 savaitę

Šaltinis: EK



**Galvijų skerdenų, suklasifikuotų pagal SEUROP skerdenų klasifikavimo skalę, vidutinės savaitės kainos  
Lietuvos įmonėse, EUR/100 kg (be PVM)**

Kategorija pagal raumeningumą	2015	2016				Pokytis, %	
	44 sav. (10 26–11 01)	41 sav. (10 10–16)	42 sav. (10 17–23)	43 sav. (10 24–30)	44 sav. (10 31–11 06)	savaitės*	metų**
<b>Jauni buliai (A):</b>							
<b>U</b>	<b>299,96</b>	<b>315,43</b>	<b>309,38</b>	<b>307,87</b>	<b>302,88</b>	<b>-1,62</b>	<b>0,97</b>
R2	279,74	271,42	257,84	271,68	259,55	-4,46	-7,22
R3	276,45	273,44	262,54	269,80	272,96	1,17	-1,26
<b>R</b>	<b>277,69</b>	<b>272,34</b>	<b>259,73</b>	<b>269,85</b>	<b>266,08</b>	<b>-1,40</b>	<b>-4,18</b>
O1	222,83	204,46	199,18	219,75	199,00	-9,44	-10,69
O2	223,23	214,08	221,74	217,23	218,34	0,51	-2,19
O3	250,43	238,44	235,31	242,20	236,48	-2,36	-5,57
<b>O</b>	<b>236,11</b>	<b>225,77</b>	<b>226,93</b>	<b>228,46</b>	<b>227,18</b>	<b>-0,56</b>	<b>-3,78</b>
P1	164,90	●	133,27	129,20	164,12	27,03	-0,47
P2	207,19	180,83	165,99	183,34	190,09	3,68	-8,25
P3	237,05	218,70	211,64	●	213,42	-	-9,97
<b>P</b>	<b>199,41</b>	<b>197,30</b>	<b>172,90</b>	<b>191,47</b>	<b>193,40</b>	<b>1,01</b>	<b>-3,01</b>
<b>S-P</b>	<b>248,73</b>	<b>249,04</b>	<b>237,40</b>	<b>244,09</b>	<b>244,45</b>	<b>0,15</b>	<b>-1,72</b>
<b>Buliai (B):</b>							
<b>U</b>	<b>253,91</b>	●	<b>282,91</b>	●	<b>232,86</b>	-	<b>-8,29</b>
R2	247,58	243,21	238,53	217,21	213,82	-1,56	-13,64
R3	●	240,12	●	246,86	●	-	-
<b>R</b>	<b>247,90</b>	<b>241,75</b>	<b>242,93</b>	<b>233,96</b>	<b>228,32</b>	<b>-2,41</b>	<b>-7,90</b>
O1	207,52	220,08	176,90	145,79	190,50	30,67	-8,20
O2	235,46	202,24	204,81	215,80	206,73	-4,20	-12,20
O3	257,53	238,35	230,92	226,15	224,66	-0,66	-12,76
<b>O</b>	<b>239,72</b>	<b>219,52</b>	<b>209,31</b>	<b>214,64</b>	<b>209,36</b>	<b>-2,46</b>	<b>-12,66</b>
P1	152,82	●	137,15	118,69	●	-	-
P2	214,83	198,30	180,76	198,38	144,24	-27,29	-32,86
<b>P</b>	<b>180,85</b>	<b>191,91</b>	<b>177,54</b>	<b>165,38</b>	<b>168,87</b>	<b>2,11</b>	<b>-6,62</b>
<b>S-P</b>	<b>238,93</b>	<b>225,88</b>	<b>219,81</b>	<b>214,97</b>	<b>211,63</b>	<b>-1,55</b>	<b>-11,43</b>
<b>Karvės (D):</b>							
R3	229,36	215,76	198,64	215,58	236,71	9,80	3,20
R4	245,24	213,99	220,17	202,49	●	-	-
<b>R</b>	<b>245,00</b>	<b>216,82</b>	<b>212,46</b>	<b>207,20</b>	<b>232,96</b>	<b>12,43</b>	<b>-4,91</b>
O2	197,45	182,68	184,48	182,28	184,86	1,42	-6,38
O3	213,57	200,68	195,85	195,75	192,38	-1,72	-9,92
O4	218,99	205,02	194,72	191,76	189,93	-0,95	-13,27
<b>O</b>	<b>210,02</b>	<b>196,32</b>	<b>193,14</b>	<b>190,75</b>	<b>189,90</b>	<b>-0,45</b>	<b>-9,58</b>
P1	166,77	144,06	152,58	152,50	149,27	-2,12	-10,49
P2	180,59	164,88	164,29	164,65	158,26	-3,88	-12,37
P3	192,33	173,42	170,53	170,76	168,26	-1,46	-12,51
<b>P</b>	<b>176,50</b>	<b>159,59</b>	<b>160,65</b>	<b>160,88</b>	<b>156,50</b>	<b>-2,72</b>	<b>-11,33</b>
<b>S-P</b>	<b>195,16</b>	<b>180,67</b>	<b>177,19</b>	<b>176,88</b>	<b>175,84</b>	<b>-0,59</b>	<b>-9,90</b>
<b>Telyčios (E):</b>							
<b>U</b>	<b>286,43</b>	●	●	●	●	-	-
R3	234,33	272,06	215,39	271,26	215,18	-20,67	-8,17
R4	255,24	253,79	224,09	253,54	215,54	-14,99	-15,55
<b>R</b>	<b>234,37</b>	<b>261,31</b>	<b>215,50</b>	<b>262,18</b>	<b>214,91</b>	<b>-18,03</b>	<b>-8,30</b>
O2	179,03	160,45	161,86	167,81	164,24	-2,13	-8,26
O3	211,34	196,17	193,54	194,50	194,57	0,04	-7,94
O4	230,68	209,66	203,53	206,36	197,65	-4,22	-14,32
<b>O</b>	<b>208,39</b>	<b>195,27</b>	<b>192,76</b>	<b>192,15</b>	<b>191,09</b>	<b>-0,55</b>	<b>-8,30</b>
P1	189,12	●	157,66	126,61	148,72	17,46	-21,36
P2	152,78	142,56	148,02	145,38	138,45	-4,77	-9,38
P3	173,80	●	174,08	139,82	●	-	-
<b>P</b>	<b>165,49</b>	<b>152,20</b>	<b>162,78</b>	<b>148,32</b>	<b>152,36</b>	<b>2,72</b>	<b>-7,93</b>
<b>S-P</b>	<b>209,77</b>	<b>213,95</b>	<b>194,15</b>	<b>214,85</b>	<b>192,59</b>	<b>-10,36</b>	<b>-8,19</b>
<b>Vidutinė A-Z</b>	<b>214,85</b>	<b>208,86</b>	<b>198,85</b>	<b>203,94</b>	<b>199,22</b>	<b>-2,31</b>	<b>-7,27</b>

Pastaba. Į vidutinę (svertinę) kainą įskaityti transportavimo kaštai (2015 m. 44 sav. kaštai sudarė 8,38 EUR/100 kg, 2016 m. 41–44 sav. – 7,37 EUR/100 kg skerdenų svorio)

\* lyginant 2016 m. 44 savaitę su 2016 m. 43 savaitę

\*\* lyginant 2016 m. 44 savaitę su 2015 m. 44 savaitę

● – konfidencialūs duomenys

Šaltinis: ŽŪIKVC (ŽŪMPRIS)



## Galvijų skerdimai pagal amžiaus grupes Lietuvos įmonėse

Galvijai	Skerdimai, vnt.						Vidutinis galvijų skerdenų*** svoris, kg		
	2015	2016		pokytis, %		2015	2016	pokytis, %	
	rugsėjis	liepa	rugpjūtis	rugsėjis****	mėnesio*	metų**	rugsėjis	rugsėjis	metų**
Veršeliai iki 8 mėn.	630	609	619	547	-11,63	-13,17	41,33	49,53	19,83
Jaunų galvijų prieauglis nuo 8 iki 12 mėn.	139	82	131	132	0,76	-5,04	183,85	120,18	-34,63
Buliukai nuo 12 iki 24 mėn.	4 025	3 114	3 447	3 328	-3,45	-17,32	273,48	283,87	3,80
Buliai nuo 24 mėn.	1 745	1 695	1 437	1 093	-23,94	-37,36	282,87	296,21	4,72
Jaučiai nuo 12 mėn.	6	9	39	17	-56,41	183,33	291,33	308,35	5,84
Telyčios nuo 12 mėn. iki apsiveršavimo	2 244	1 983	2 234	2 085	-6,67	-7,09	243,20	250,35	2,94
Karvės bent vieną kartą apsiveršavusios arba nuo 36 mėn.	7 432	6 812	7 293	6 899	-5,40	-7,17	251,71	253,50	0,71
<b>Iš viso</b>	<b>16 221</b>	<b>14 304</b>	<b>15 200</b>	<b>14 101</b>	<b>-7,23</b>	<b>-13,07</b>	<b>255,92</b>	<b>259,94</b>	<b>1,57</b>

\* lyginant 2016 m. rugsėjo mėn. su 2015 m. rugpjūčio mėn.; \*\* lyginant 2016 m. rugsėjo mėn. su 2015 m. rugsėjo mėn.

\*\*\* paskerstų supirktų ir savų užaugintų galvijų; \*\*\*\* patikslinti duomenys

Šaltinis: ŽŪIKVC (ŽŪMPRIŠ)

## Galvijų vidutinės supirkimo kainos (gyvojo svorio) Lietuvos įmonėse, EUR/100 kg (be PVM)

Galvijai	2015	2016		Pokytis, %		
	rugsėjis***	liepa	rugpjūtis	rugsėjis	mėnesio*	metų**
Veršeliai iki 8 mėn.	152,36	141,63	128,32	118,85	-7,38	-21,99
Jaunų galvijų prieauglis nuo 8 iki 12 mėn.	94,45	•	64,16	•	-	-
Buliukai nuo 12 iki 24 mėn.	111,69	118,01	112,16	110,67	-1,33	-0,91
Buliai nuo 24 mėn.	117,19	115,75	110,96	111,75	0,71	-4,64
Jaučiai nuo 12 mėn.	•	•	•	•	-	-
Telyčios nuo 12 mėn. iki apsiveršavimo	91,97	94,21	87,68	91,05	3,84	-1,00
Karvės bent vieną kartą apsiveršavusios arba nuo 36 mėn.	78,39	77,09	74,12	74,46	0,46	-5,01
<b>Vidutinė kaina</b>	<b>93,15</b>	<b>93,89</b>	<b>88,52</b>	<b>88,78</b>	<b>0,29</b>	<b>-4,69</b>

\* lyginant 2016 m. rugsėjo mėn. su 2015 m. rugpjūčio mėn.; \*\* lyginant 2016 m. rugsėjo mėn. su 2015 m. rugsėjo mėn.

\*\*\* patikslinti duomenys; • – konfidencialūs duomenys

Pastaba. Vidutinės kainos skaičiuojamos svertiniu būdu, įskaitant įmonių ir (arba) ūkių supirktų galvijų, skerdžiamų pagal paslaugą kitoje skerdykloje, vertę

Šaltinis: ŽŪIKVC (ŽŪMPRIŠ)

## Galvijų skerdenų, suklasifikuotų pagal SEUROP skerdenų klasifikavimo skalę, vidutinės kainos Lietuvos įmonėse, EUR/100 kg (be PVM)

Kategorija pagal raumeningumą	2015	2016		Pokytis, %		
	spalis	rugpjūtis	rugsėjis***	spalis	mėnesio*	metų**
<b>Jauni buliai (A):</b>						
<b>E</b>	•	•	•	305,11	-	-
<b>U</b>	296,11	303,26	300,33	310,25	3,30	4,78
<b>R</b>	265,72	271,20	268,51	265,58	-1,09	-0,05
<b>O</b>	236,60	240,53	235,14	227,71	-3,16	-3,76
<b>P</b>	191,50	192,14	203,83	187,45	-8,04	-2,11
<b>S-P</b>	<b>243,06</b>	<b>247,51</b>	<b>245,56</b>	<b>242,73</b>	<b>-1,15</b>	<b>-0,14</b>
<b>Buliai (B):</b>						
<b>E</b>	•	•	•	•	-	-
<b>U</b>	257,33	270,81	261,93	256,65	-2,02	-0,26
<b>R</b>	250,93	250,09	250,80	241,73	-3,62	-3,67
<b>O</b>	237,38	226,61	225,87	214,43	-5,06	-9,67
<b>P</b>	192,68	166,52	191,77	178,93	-6,70	-7,14
<b>S-P</b>	<b>237,84</b>	<b>230,80</b>	<b>232,63</b>	<b>221,06</b>	<b>-4,97</b>	<b>-7,06</b>
<b>Karvės (D):</b>						
<b>U</b>	236,99	227,40	•	•	-	-
<b>R</b>	221,33	219,89	220,92	212,25	-3,92	-4,10
<b>O</b>	210,81	205,93	201,77	194,97	-3,37	-7,51
<b>P</b>	177,34	160,49	161,87	160,63	-0,77	-9,42
<b>S-P</b>	<b>193,87</b>	<b>184,93</b>	<b>184,18</b>	<b>179,01</b>	<b>-2,81</b>	<b>-7,66</b>
<b>Telyčios (E):</b>						
<b>U</b>	284,28	309,72	•	•	-	-
<b>R</b>	241,05	234,41	227,94	245,09	7,52	1,68
<b>O</b>	206,35	205,89	203,89	195,53	-4,10	-5,24
<b>P</b>	166,13	164,92	169,50	154,72	-8,72	-6,87
<b>S-P</b>	<b>208,28</b>	<b>205,51</b>	<b>204,60</b>	<b>206,11</b>	<b>0,74</b>	<b>-1,04</b>
<b>Vidutinė (A-Z)</b>	<b>212,65</b>	<b>209,42</b>	<b>208,29</b>	<b>203,28</b>	<b>-2,41</b>	<b>-4,41</b>

Pastaba. Į vidutinę (svertinę) kainą įskaityti transportavimo kaštai (2015 m. spalio mėn. – 8,38 EUR/100 kg, 2016 m. rugpjūčio mėn. – 8,08 EUR/100 kg, rugsėjo mėn. – 7,74 EUR/100 kg, spalio mėn. – 7,37 EUR/100 kg, skerdenų)

\* lyginant 2016 m. spalio mėn. su 2016 m. rugsėjo mėn.; \*\* lyginant 2016 m. spalio mėn. su 2015 m. spalio mėn.

\*\*\* patikslinti duomenys; • – konfidencialūs duomenys

Šaltinis: ŽŪIKVC (ŽŪMPRIŠ)



## Lietuvos įmonėse pagamintos mėsos ir kai kurių mėsos gaminių gamyba iš nuosavų\* žaliavų bei atsargos, t

Gaminio pavadinimas	PGPK kodas	Pagaminta					Atsargos atitinkamo mėnesio pabaigoje						
		2015		2016		pokytis %		2015		2016		pokytis %	
		rugsėjis	rugpjūtis****	rugsėjis	rugsėjis	mėnesio**	metų***	rugsėjis	rugpjūtis****	rugsėjis	mėnesio**	metų***	
Šviežios arba atšaldytos jautienos ir veršienos skerdenos ir skerdenų pusės ir ketvirčiai su kaulais	10.11.11.40.00	3 382,54	3 475,44	3 677,59		5,82	8,72	286,61	398,37	493,86	23,97	72,31	
Švieži arba atšaldyti jautienos ir veršienos gabalai	10.11.11.90.00	1 477,78	1 622,30	1 657,22		2,15	12,14	153,27	210,73	253,43	20,26	65,35	
Užšaldytos jautienos ir veršienos skerdenos, skerdenų pusės, ketvirčiai ir gabalai	10.11.31.00.00	512,73	349,06	467,36		33,89	-8,85	67,41	161,50	95,09	-41,12	41,05	
Šviežia arba atšaldyta kiauliena: skerdenos, skerdenų pusės <sup>1)</sup>	10.11.12.30.00	4 169,50	3 840,35	3 563,66		-7,20	-14,53	761,78	781,68	596,51	-23,69	-21,70	
Šviežia arba atšaldyta kiauliena: kumpiai, mentės ir jų dalys su kaulais <sup>1)</sup>	10.11.12.50.00	654,35	761,09	749,07		-1,58	14,48	163,22	179,45	141,26	-21,28	-13,46	
Šviežia arba atšaldyta kiauliena <sup>(1)</sup> , išskyrus skerdenas ir skerdenų puses, kumpius, mentes ir jų dalis su kaulais)	10.11.12.90.00	3 257,29	3 042,12	1 948,79		-35,94	-40,17	938,21	799,12	755,33	-5,48	-19,49	
Užšaldytos kiaulienos skerdenos ir skerdenų pusės	10.11.32.30.00	-	-	0,05		-	-	0,28	1,51	2,69	78,67	846,83	
Užšaldyta kiauliena: kumpiai, mentės ir jų dalys su kaulais	10.11.32.50.00	77,44	47,90	82,26		71,75	6,22	83,32	50,61	65,89	30,19	-20,92	
Užšaldyta kiauliena (išskyrus skerdenas ir skerdenų puses, kumpius, mentes ir jų dalis su kaulais)	10.11.32.90.00	440,02	396,40	346,94		-12,48	-21,15	671,15	568,02	507,55	-10,65	-24,38	
Šviežios arba atšaldytos ėriukų arba avių skerdenos, skerdenų pusės ir gabalai	10.11.13.00.00	5,98	11,87	8,78		-26,00	46,81	1,33	0,82	0,79	-3,56	-40,22	
Švieži arba atšaldyti galvijienos, kiaulienos, avienos, ožkienos, arklienos ir kitų arklinių šeimos atstovų valgomieji mėsos subproduktai	10.11.20.00.00	986,91	930,56	896,88		-3,62	-9,12	395,42	639,25	616,70	-3,53	55,96	
Kiauliniai riebalai be liesos mėsos, švieži, atšaldyti, užšaldyti, sūdyti, užpilti sūrymu, arba rūkyti (išskyrus lydytus)	10.11.50.40.00	319,31	275,57	334,95		21,55	4,90	132,40	103,54	65,12	-37,10	-50,82	
Lydyti kiauliniai taukai ir kiti kiauliniai riebalai	10.11.50.60.00	4,39	3,33	6,75		102,37	53,70	8,31	10,04	12,70	26,52	52,90	
Kiaulienos kumpiai, mentės ir jų dalys, su kaulais, sūdyti, užpilti sūrymu, džiovinti arba rūkyti	10.13.11.20.00	23,85	42,13	40,07		-4,88	68,02	2,64	5,51	7,17	30,12	171,25	
Sūdyta, užpilta sūrymu, džiovinta arba rūkyta kiauliena <sup>2)</sup>	10.13.11.80.00	1 004,33	1 023,37	922,30		-9,88	-8,17	252,90	312,41	307,33	-1,63	21,52	
Sūdyta, užpilta sūrymu, džiovinta arba rūkyta galvijiena	10.13.12.00.00	13,62	23,59	17,66		-25,14	29,66	2,50	3,88	2,52	-35,17	0,68	
Dešros ir panašūs produktai iš kepenų ir daugiausia iš kepenų pagaminti maisto produktai <sup>3)</sup>	10.13.14.30.00	100,04	108,12	123,99		14,69	23,94	12,97	11,21	12,05	7,50	-7,11	
Dešros ir panašūs produktai iš mėsos, mėsos subproduktų arba kraujo ir daugiausia iš šių produktų pagaminti maisto produktai <sup>4)</sup>	10.13.14.60.00	4 451,84	4 640,48	4 253,42		-8,34	-4,46	894,61	834,75	742,13	-11,10	-17,04	
Kita paruošta arba konservuota kiauliena, jos subproduktai ir mišiniai, įskaitant mišinius <sup>5)</sup>	10.13.15.75.00	500,86	414,05	360,06		-13,04	-28,11	25,20	24,45	14,58	-40,38	-42,15	
Paruošta arba konservuota galvijiena arba jos subproduktai <sup>5)</sup>	10.13.15.85.00	130,92	94,85	34,80		-63,31	-73,42	1,61	1,06	1,25	17,59	-22,56	

\* žaliavos, kurias įmonė (ūkis) pasigamina ir (arba) nusiperka, ir (arba) importuoja

Šaltinis: ŽŪIKVC (ŽŪMPRIS)

\*\* lyginant 2016 m. rugsėjo mėn. su 2016 m. rugpjūčio mėn.

\*\*\* lyginant 2016 m. rugsėjo mėn. su 2015 m. rugsėjo mėn.; \*\*\*\* patikslinti duomenys

1) įskaitant šviežią mėsą, užpiltą druska kaip laikinuoju konservantu

2) įskaitant bekonų šoninę, trijų ketvirčių šoninę arba vidurines dalis, priekines nuokartas, nugarines ir jų dalis, išskyrus kumpius, mentes ir jų dalis, su kaulais, papilves ir jų dalis

3) išskyrus paruoštus valgius ir patiekalus

4) išskyrus iš kepenų pagamintas dešras, paruoštus valgius ir patiekalus

5) išskyrus dešras ir panašius produktus, homogenizuotus produktus, iš kepenų pagamintus maisto produktus, paruoštus valgius ir patiekalus



## Lietuvos įmonėse pagamintos mėsos ir kai kurių mėsos gaminių pardavimo kiekiai, t

Gaminio pavadinimas	PGPK kodas	Lietuvos rinkoje					Kitose ES šalyse						
		2015		2016		pokytis %		2015		2016		pokytis %	
		rugsėjis	rugpjūtis***	rugsėjis	mėnesio*	metų**	rugsėjis	rugpjūtis	rugsėjis	mėnesio*	metų**		
Šviežios arba atšaldytos jautienos ir veršienos skerdenos ir skerdenų pusės ir ketvirčiai su kaulais	10.11.11.40.00	363,78	324,09	420,47	29,74	15,58	1 349,64	1 225,36	1 309,90	6,90	-2,94		
Švieži arba atšaldyti jautienos ir veršienos gabalai	10.11.11.90.00	403,53	218,37	233,77	7,05	-42,07	650,40	620,91	538,00	-13,35	-17,28		
Užšaldytos jautienos ir veršienos skerdenos, skerdenų pusės, ketvirčiai ir gabalai	10.11.31.00.00	195,96	42,09	64,83	54,04	-66,91	199,41	211,62	364,37	72,18	82,72		
Šviežia arba atšaldyta kiauliena: skerdenos, skerdenų pusės <sup>1)</sup>	10.11.12.30.00	2 762,62	2 258,99	2 156,17	-4,55	-21,95	73,01	61,07	57,71	-5,50	-20,95		
Šviežia arba atšaldyta kiauliena: kumpiai, mentės ir jų dalys su kaulais <sup>1)</sup>	10.11.12.50.00	645,51	528,71	478,82	-9,44	-25,82	5,10	52,57	22,91	-56,42	349,48		
Šviežia arba atšaldyta kiauliena ( <sup>1)</sup> , išskyrus skerdenas ir skerdenų puses, kumpius, mentes ir jų dalis su kaulais)	10.11.12.90.00	2 261,71	1 606,20	1 552,16	-3,36	-31,37	79,24	114,98	60,03	-47,79	-24,24		
Užšaldyta kiauliena: kumpiai, mentės ir jų dalys su kaulais	10.11.32.50.00	55,37	9,59	11,03	14,97	-80,08	2,62	-	-	-	-		
Užšaldyta kiauliena (išskyrus skerdenas ir skerdenų puses, kumpius, mentes ir jų dalis su kaulais)	10.11.32.90.00	567,97	239,26	177,62	-25,76	-68,73	114,85	96,95	86,57	-10,71	-24,63		
Šviežios arba atšaldytos ėriukų arba avių skerdenos, skerdenų pusės ir gabalai	10.11.13.00.00	8,41	10,57	9,57	-9,45	13,80	0,16	1,80	0,43	-76,15	172,68		
Švieži arba atšaldyti galvijienos, kiaulienos, avienos, ožkienos, arklienos ir kitų arklinių šeimos atstovų valgomieji mėsos subproduktai	10.11.20.00.00	1 030,72	672,14	700,77	4,26	-32,01	125,65	96,20	113,21	17,67	-9,90		
Kiauliniai riebalai be liesos mėsos, švieži, atšaldyti, užšaldyti, sūdyti, užpilti sūrymu, arba rūkyti (išskyrus lydytus)	10.11.50.40.00	148,99	132,87	145,74	9,69	-2,18	33,50	31,17	27,96	-10,31	-16,53		
Lydyti kauliniai taukai ir kiti kauliniai riebalai	10.11.50.60.00	3,22	2,97	3,63	22,25	12,73	-	-	-	-	-		
Kiaulienos kumpiai, mentės ir jų dalys, su kaulais, sūdyti, užpilti sūrymu, džiovinti arba rūkyti	10.13.11.20.00	21,29	41,84	36,86	-11,89	73,12	1,89	2,24	1,12	-49,99	-40,55		
Sūdyta, užpilta sūrymu, džiovinta arba rūkyta kiauliena <sup>2)</sup>	10.13.11.80.00	895,57	897,73	805,87	-10,23	-10,02	41,51	53,70	51,26	-4,55	23,50		
Sūdyta, užpilta sūrymu, džiovinta arba rūkyta galvijiena	10.13.12.00.00	8,46	15,85	10,30	-35,04	21,71	5,65	8,15	8,70	6,74	54,02		
Dešros ir panašūs produktai iš kepenų ir daugiausia iš kepenų pagaminti maisto produktai <sup>3)</sup>	10.13.14.30.00	95,63	105,30	119,01	13,02	24,45	2,88	2,81	3,32	17,91	15,14		
Dešros ir panašūs produktai iš mėsos, mėsos subproduktų arba kraujo ir daugiausia iš šių produktų pagaminti maisto produktai <sup>4)</sup>	10.13.14.60.00	4 054,58	4 210,32	3 906,67	-7,21	-3,65	357,24	412,87	385,58	-6,61	7,93		
Kita paruošta arba konservuota kiauliena, jos subproduktai ir mišiniai, įskaitant mišinius <sup>5)</sup>	10.13.15.75.00	463,32	342,59	319,86	-6,64	-30,96	33,64	57,10	36,55	-35,99	8,65		
Paruošta arba konservuota galvijiena arba jos subproduktai <sup>5)</sup>	10.13.15.85.00	24,94	16,39	17,08	4,20	-31,50	100,71	77,00	6,15	-92,01	-93,89		

\* lyginant 2016 m. rugsėjo mėn. su 2016 m. rugpjūčio mėn.

Šaltinis: ŽŪIKVC (ŽŪMPRIS)

\*\*\* lyginant 2016 m. rugsėjo mėn. su 2015 m. rugsėjo mėn.; \*\*\*\* patikslinti duomenys

<sup>1)</sup> įskaitant šviežią mėsą, užpiltą druska kaip laikinuoju konservantu<sup>2)</sup> įskaitant bekonų šoninę, trijų ketvirčių šoninę arba vidurines dalis, priekines nuokartas, nugarines ir jų dalis, išskyrus kumpius, mentes ir jų dalis, su kaulais, papilves ir jų dalis<sup>3)</sup> išskyrus paruoštus valgius ir patiekalus<sup>4)</sup> išskyrus iš kepenų pagamintas dešras, paruoštus valgius ir patiekalus<sup>5)</sup> išskyrus dešras ir panašius produktus, homogenizuotus produktus, iš kepenų pagamintus maisto produktus, paruoštus valgius ir patiekalus

Kiaulienos, jautienos ir avienos rinkos sektoriaus informaciją parengė R. Patašienė, R. Kaušikienė, V. Žičiūtė ir J. Vitkienė, tel.: (8 37) 39 78 04



## Paukštienos ir kiaušinių rinka

**2016 m. spalio mėn. Lietuvoje vidutinės didmeninės vištienos ir kiaušinių pardavimo kainos buvo mažesnės nei 2015 m. tuo pačiu laikotarpiu.** Vidutinė didmeninė vištienos skerdenų (A kokybės klasės, „65 proc. viščiukas“) kaina Lietuvos įmonėse 2016 m. spalio mėn. sudarė 132,76 EUR/100 kg, t. y. ji buvo 3,33 proc. mažesnė nei š. m. rugsėjo mėn. ir 8,14 proc. mažesnė nei 2015 m. spalio mėn. Lietuvoje vidutinė didmeninė vištienos skerdenų kaina analizuojamu laikotarpiu buvo 23,87 proc. mažesnė nei vidutinė jų kaina ES (174,39 EUR/100 kg).

Vidutinė didmeninė kiaušinių (A klasės, L ir M kat.) kaina Lietuvos įmonėse 2016 m. spalio mėn. sudarė 104,10 EUR/100 kg, t. y. buvo 3,22 proc. didesnė nei rugsėjo mėn., tačiau 7,98 proc. mažesnė nei 2015 m. spalio mėn. Lietuvoje vidutinė didmeninė kiaušinių kaina analizuojamu laiko-

tarpiu buvo 7,49 proc. mažesnė nei vidutinė jų kaina ES (112,53 EUR/100 kg).

**2016 m. rugsėjo mėn. ES sumažėjo vidutinės didmeninės vištienos ir kiaušinių kainos.** Vidutinė didmeninė vištienos skerdenų (A kokybės klasės „65 proc. viščiukas“) pardavimo kaina ES 2016 m. rugsėjo mėn. sudarė 175,79 EUR/100 kg, t. y. buvo 0,82 proc. mažesnė nei rugpjūčio mėn. (177,25 EUR/100 kg) ir 7 proc. mažesnė nei 2015 m. rugsėjo mėn. (188,94 EUR/100 kg). Mažiausia vidutinė didmeninė vištienos skerdenų pardavimo kaina buvo Airijoje (97,64 EUR/100 kg), o didžiausia – Vokietijoje (266,87 EUR/100 kg). Latvijoje vištienos skerdenų didmeninė pardavimo kaina 2016 m. rugsėjo mėn., palyginti su 2015 m. tuo pačiu laikotarpiu, padidėjo 0,5 proc. ir sudarė 158,37 EUR/100 kg, Estijoje – padidėjo 1,4 proc. ir sudarė 179,17 EUR/100 kg, o Lenkijoje sumažėjo

### Kai kurių Lietuvos įmonėse pagamintų paukštienos gaminių vidutinės pardavimo kainos\*, EUR/kg

Gaminių pavadinimas	PGPK kodas	Pardavimo kainos					
		Lietuvos rinkoje			kitose ES šalyse		
		2016		pokytis, %**	2016		pokytis, %**
		rugpjūtis***	rugsėjis		rugpjūtis***	rugsėjis	
Švieži arba atšaldyti nesukapoti viščiukai	10.12.10.10.00	1,53	1,48	-3,27	1,61	1,63	1,24
Švieži arba atšaldyti viščiukų gabalai	10.12.10.50.00	1,94	1,93	-0,52	2,60	2,65	1,92
Švieži arba atšaldyti kalakutų gabalai	10.12.10.60.00	3,31	3,22	-2,72	•	•	-
Užšaldyti nesukapoti viščiukai	10.12.20.13.00	1,29	1,18	-8,53	1,37	1,30	-5,11
Užšaldyti viščiukų gabalai	10.12.20.53.00	1,24	1,09	-12,10	2,08	1,97	-5,29
Užšaldyti kalakutų gabalai	10.12.20.55.00	3,36	3,51	4,46	•	•	-
Užšaldytos naminių paukščių kepenys	10.12.20.80.00	0,55	0,68	23,64	•	•	-
Švieži arba atšaldyti naminių paukščių valgomieji mėsos subproduktai (išskyrus žąsų ir ančių riebiąsias kepenis)	10.12.40.20.00	0,48	0,82	70,83	1,07	1,14	6,54
Užšaldyti naminių paukščių mėsos subproduktai (išskyrus kepenis)	10.12.40.50.00	0,28	0,42	50,00	0,38	0,38	0,00
Kiti gaminiai arba konservai iš kalakutienos	10.13.15.25.00	2,66	2,69	1,13	2,58	2,51	-2,71
Kiti gaminiai arba konservai iš paukštienos	10.13.15.35.00	1,60	1,31	-18,13	1,97	1,98	0,51

\* svertinės, gamintojų, be PVM

\*\* lyginant 2016 m. rugsėjo mėn. su rugpjūčio mėn.

\*\*\* patikslinti duomenys

• – konfidencialūs duomenys

Šaltinis: ŽŪIKVC (ŽŪMPRIS)

### Viščiukų broilerių skerdenų pardavimo vidutinės didmeninės kainos Lietuvos įmonėse, EUR/100 kg (be PVM)

Pavadinimas	2015	2016				Pokytis, %	
	44 sav. (10 26–11 01)	41 sav. (10 10–16)	42 sav. (10 17–23)	43 sav. (10 24–30)	44 sav. (10 31–11 06)	savaitės*	metų**
Išdarinėta skerdenėlė (A klasė, 65 %)	145,74	137,88	130,02	132,52	140,01	5,65	-3,93

\* lyginant 2016 m. 44 savaitę su 43 savaitę

\*\* lyginant 2016 m. 44 savaitę su 2015 m. 44 savaitę

Pastaba. Vidutinės kainos skaičiuojamos svertiniu būdu

Šaltinis: ŽŪIKVC (ŽŪMPRIS)

### Viščiukų broilerių skerdenų pardavimo vidutinės didmeninės kainos Lenkijoje, EUR/100 kg (be PVM)

Pavadinimas	2015	2016				Pokytis, %	
	43 sav. (10 19–25)	40 sav. (10 03–09)	41 sav. (10 10–16)	42 sav. (10 17–23)	43 sav. (10 24–30)	savaitės*	metų**
Išdarinėta skerdenėlė (A klasė, 65 %)	124,83	108,51	109,76	111,10	110,40	-0,63	-11,54

\* lyginant 2016 m. 43 savaitę su 42 savaitę

\*\* lyginant 2016 m. 43 savaitę su 2015 m. 43 savaitę

Šaltinis: EK



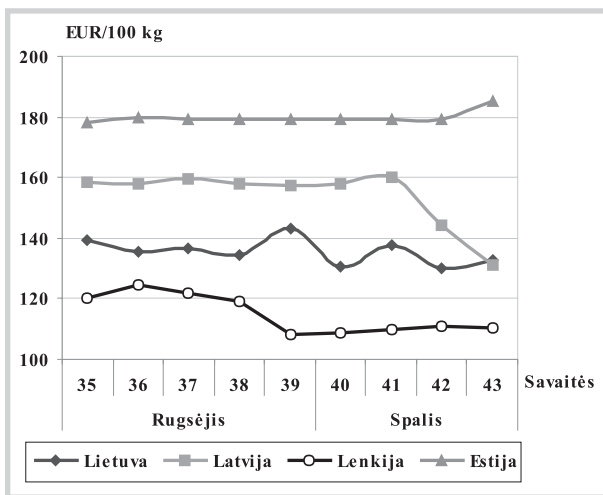
9,65 proc. ir sudarė 119,34 EUR/100 kg. Lietuvoje analizuojamu laikotarpiu vištienos skerdenų vidutinė didmeninė kaina sudarė 137,25 EUR/100 kg, t. y. buvo 2,44 proc. mažesnė nei rugpjūčio mėn. ir 8,7 proc. mažesnė nei 2015 m. rugsėjo mėn.

Vidutinė didmeninė kiaušinių (A klasės, L ir M kat.) pardavimo kaina ES 2016 m. rugsėjo mėn. sudarė 108,74 EUR/100 kg, t. y. buvo 5,73 didesnė nei rugpjūčio mėn. (102,85 EUR/100 kg), tačiau 18,5 proc. mažesnė nei 2015 m. rugsėjo mėn. (133,48 EUR/100 kg). Latvijoje vidutinė didmeninė kiaušinių pardavimo kaina 2016 m. rugsėjo mėn.,

palyginti su 2015 m. analizuojamu laikotarpiu, sumažėjo 19,1 proc. ir sudarė 96,68 EUR/100 kg, Lenkijoje – 11,0 proc. ir sudarė 126,46 EUR/100 kg, o Estijoje – 2,9 proc. ir sudarė 111,88 EUR/100 kg. 2016 m. rugsėjo mėn. mažiausia vidutinė didmeninė kiaušinių pardavimo kaina ES buvo Ispanijoje (79,34 EUR/100 kg), o didžiausia – Švedijoje (195,97 EUR/100 kg). Lietuvoje analizuojamu laikotarpiu vidutinė didmeninė kiaušinių kaina sudarė 101,23 EUR/100 kg, t. y. buvo 6,04 proc. didesnė nei š. m. rugpjūčio mėn., tačiau 7,6 proc. mažesnė nei 2015 m. rugsėjo mėn.

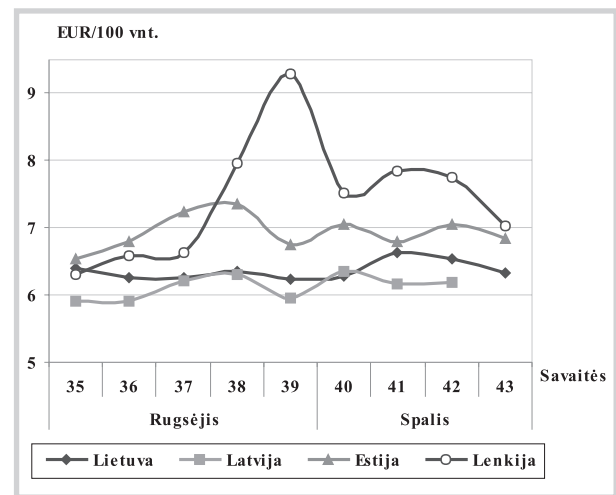
Šaltiniai: ŽŪIKVC (ŽŪMPRIS) ir EK

**Vištienos skerdenų vidutinės didmeninės pardavimo kainos (be PVM) Lietuvoje, Latvijoje, Estijoje ir Lenkijoje 2016 m. rugsėjo–spalio mėn.**



Šaltiniai: ŽŪIKVC (ŽŪMPRIS), LVAEI ir EK

**Šviežių supakuotų kiaušinių\* vidutinės didmeninės pardavimo kainos (be PVM) Lietuvoje, Latvijoje, Estijoje ir Lenkijoje\*\* 2016 m. rugsėjo–spalio mėn.**



\* vidutinės L ir M kategorijų kainos

\*\* kainos (EUR) pateiktos pagal atitinkamos datos ECB valiutos kursą

Šaltiniai: ŽŪIKVC (ŽŪMPRIS), EKI, LVAEI ir ZSRIR

**Šviežių supakuotų kiaušinių pardavimo vidutinės didmeninės kainos Lietuvos įmonėse, EUR/100 vnt. (be PVM)**

Kokybės klasės (pagal svorį)	2015	2016				Pokytis, %	
	44 sav. (10 26–11 01)	41 sav. (10 10–16)	42 sav. (10 17–23)	43 sav. (10 24–30)	44 sav. (10 31–11 06)	savaitės*	metų**
A klasė							
L (nuo 63 g iki 73 g)	7,21	6,78	6,63	6,56	6,86	4,57	-4,85
M (nuo 53 g iki 63 g)	6,87	6,52	6,48	6,18	6,35	2,75	-7,57
<b>Vidutinė (L–M)</b>	<b>7,07</b>	<b>6,63</b>	<b>6,54</b>	<b>6,32</b>	<b>6,59</b>	<b>4,27</b>	<b>-6,79</b>

\* lyginant 2016 m. 44 savaitę su 43 savaitę

\*\* lyginant 2016 m. 44 savaitę su 2015 m. 44 savaitę

Pastaba. Vidutinės kainos skaičiuojamos svertiniu būdu

Šaltinis: ŽŪIKVC (ŽŪMPRIS)

**Šviežių supakuotų kiaušinių pardavimo vidutinės didmeninės kainos\* Lenkijoje, EUR/100 vnt. (be PVM)**

Kokybės klasės (pagal svorį)	2015	2016				Pokytis, %	
	43 sav. (10 19–25)	40 sav. (10 03–09)	41 sav. (10 10–16)	42 sav. (10 17–23)	43 sav. (10 24–30)	savaitės**	metų***
A klasė							
L (nuo 63 g iki 73 g)	8,64	7,88	8,44	7,89	7,88	-0,13	-8,80
M (nuo 53 g iki 63 g)	7,42	7,15	7,25	7,61	6,15	-19,19	-17,12
<b>Vidutinė (L–M)</b>	<b>8,03</b>	<b>7,52</b>	<b>7,85</b>	<b>7,75</b>	<b>7,02</b>	<b>-9,42</b>	<b>-12,58</b>

\* kainos (EUR) pateiktos pagal atitinkamos datos ECB valiutos kursą

\*\* lyginant 2016 m. 43 savaitę su 42 savaitę

\*\*\* lyginant 2016 m. 43 savaitę su 2015 m. 43 savaitę

Šaltinis: ZSRIR



## Vidutinės didmeninės vištienos skerdenų (A klasės, 65 %) kainos Europos Sąjungos valstybėse, EUR/100 kg (be PVM)

Valstybė	Data	2016					Pokytis, %	
	2015 43 sav. (10 19–25)	40 sav. (10 03–09)	41 sav. (10 10–16)	42 sav. (10 17–23)	43 sav. (10 24–30)	savaitės*	metų**	
Lietuva	144,20	130,63	137,88	130,02	132,52	1,92	-8,10	
Latvija	162,10	157,70	160,06	144,40	131,10	-9,21	-19,12	
Estija	...	103,89	106,03	114,31	114,68	0,32	-	
Belgija	157,00	171,00	168,00	165,00	158,00	-4,24	0,64	
Bulgarija	149,45	140,35	141,82	147,87	143,04	-3,27	-4,29	
Čekija	183,45	175,63	174,58	174,54	174,54	0,00	-4,85	
Danija	251,89	225,84	236,69	244,63	244,63	0,00	-2,88	
Vokietija	260,00	267,00	267,00	267,00	267,00	0,00	2,69	
Graikija	204,17	215,50	215,50	215,67	215,00	-0,31	5,30	
Ispanija	161,92	156,60	155,82	154,92	154,55	-0,24	-4,55	
Prancūzija	225,00	225,00	225,00	225,00	225,00	0,00	0,00	
Kroatija	177,73	187,38	184,73	186,63	182,01	-2,48	2,41	
Airija	180,00	97,63	97,63	97,63	97,52	-0,11	-45,82	
Italija	202,50	182,50	187,50	187,50	187,50	0,00	-7,41	
Kipras	253,50	253,95	253,95	253,95	253,95	0,00	0,18	
Vengrija	153,15	141,15	142,82	144,47	144,47	0,00	-5,67	
Malta	223,75	222,25	222,25	222,25	222,25	0,00	-0,67	
Olandija	196,00	181,00	181,00	181,00	176,00	-2,76	-10,20	
Austrija	183,08	184,48	183,39	182,44	183,04	0,33	-0,02	
Lenkija	124,83	108,51	109,76	111,10	110,40	-0,62	-11,56	
Portugalija	155,00	123,00	127,00	122,00	117,00	-4,10	-24,52	
Rumunija	156,38	152,48	151,31	151,16	151,32	0,10	-3,23	
Slovėnija	200,48	198,66	194,05	194,73	187,25	-3,84	-6,60	
Slovakija	171,20	161,28	147,03	156,40	145,26	-7,12	-15,15	
Suomija	260,00	256,11	255,07	256,33	256,11	-0,09	-1,50	
Švedija	252,75	281,91	268,73	235,58	236,54	0,41	-6,41	
Jungtinė Karalystė	157,59	148,72	145,72	146,50	146,91	0,28	-6,78	
<b>ES vidutinė kaina</b>	<b>183,03</b>	<b>174,77</b>	<b>174,80</b>	<b>174,55</b>	<b>173,44</b>	<b>-0,64</b>	<b>-5,24</b>	

## Vidutinės didmeninės šviežių supakuotų kiaušinių (L ir M kat.) kainos Europos Sąjungos valstybėse, EUR/100 kg (be PVM)

Valstybė	Data	2016					Pokytis, %	
	2015 43 sav. (10 19–25)	40 sav. (10 03–09)	41 sav. (10 10–16)	42 sav. (10 17–23)	43 sav. (10 24–30)	savaitės*	metų**	
Lietuva	115,06	101,97	106,31	105,73	102,40	-3,15	-11,01	
Latvija	127,61	101,86	97,12	99,18	97,84	-1,35	-23,33	
Estija	108,04	113,31	109,21	113,20	108,10	-4,51	0,06	
Belgija	110,09	93,51	94,30	95,73	97,55	1,90	-11,39	
Bulgarija	118,98	106,08	106,49	103,98	102,67	-1,26	-13,72	
Čekija	111,40	90,45	87,07	93,46	93,46	0,00	-16,11	
Danija	171,59	171,97	172,04	172,05	172,05	0,00	0,27	
Vokietija	110,06	98,21	101,67	104,22	107,37	3,02	-2,44	
Graikija	160,93	142,80	142,80	142,80	142,80	0,00	-11,27	
Ispanija	104,59	83,38	83,83	83,50	85,38	2,25	-18,37	
Prancūzija	112,36	107,20	107,76	111,17	117,60	5,78	4,66	
Kroatija	175,23	160,53	162,48	161,49	157,72	-2,33	-9,99	
Airija	142,20	138,33	138,33	138,33	138,33	0,00	-2,72	
Italija	176,39	142,86	141,67	152,38	147,22	-3,39	-16,54	
Kipras	174,73	176,35	176,35	176,35	176,41	0,03	0,96	
Vengrija	129,40	119,96	118,21	120,75	120,75	0,00	-6,69	
Malta	190,68	164,28	164,28	164,28	164,28	0,00	-13,85	
Olandija	112,00	93,00	94,00	95,00	97,00	2,11	-13,39	
Austrija	162,71	170,49	169,05	169,28	169,72	0,26	4,31	
Lenkija	129,20	131,15	131,10	127,90	129,59	1,33	0,30	
Portugalija	128,31	108,47	111,11	111,11	111,11	0,00	-13,41	
Rumunija	110,96	99,71	99,99	104,99	105,10	0,10	-5,28	
Slovėnija	129,40	143,95	138,31	137,54	131,95	-4,06	1,97	
Slovakija	115,59	99,79	99,27	102,26	103,62	1,33	-10,36	
Suomija	158,29	127,82	129,56	128,98	129,96	0,76	-17,90	
Švedija	204,80	196,05	194,20	192,79	185,67	-3,69	-9,34	
Jungtinė Karalystė	144,36	104,51	102,40	102,95	103,24	0,28	-28,49	
<b>ES vidutinė kaina</b>	<b>128,14</b>	<b>111,02</b>	<b>111,18</b>	<b>113,46</b>	<b>114,47</b>	<b>0,89</b>	<b>-10,67</b>	

\* lyginant 2016 m. 43 savaitę su 42 savaitę; \*\* lyginant 2016 m. 43 savaitę su 2015 m. 43 savaitę

Šaltinis: EK

... – nėra duomenų

Paukštienos ir kiaušinių rinkos sektoriaus informaciją parengė G. Žiziūnaitė ir D. Špokaitė, tel. (8 37) 39 78 02





## Pieno ir pieno gaminių rinka

### Kai kurių Lietuvos pieno perdirbimo įmonėse pagamintų pieno gaminių eksportas į trečiąsias šalis, t

Gaminio pavadinimas	Gaminio kodas pagal		2015		2016		Pokytis, %	
	TD 96/16	PGPK II dalį	rugsėjis	liepa	rugpjūtis	rugsėjis	mėnesio <sup>1)</sup>	metų <sup>2)</sup>
<b>PIENO GAMINIAI</b>								
Nekoncentruotas pienas ir grietinėlė, į kuriuos ne pridėta cukraus ar kitų saldiklių, kurių riebumas didesnis kaip 1 % masės, bet ne didesnis kaip 6 %, tiesiogiai išfasuoti į fasuotes, kurių neto tūris ne didesnis kaip 2 l		10.51.11.42.00	9,15	8,56	11,75	13,11	11,57	43,28
Nekoncentruotas pienas ir grietinėlė, į kuriuos ne pridėta cukraus ar kitų saldiklių, kurių riebumas didesnis kaip 6 % masės, bet ne didesnis kaip 21 %, tiesiogiai išfasuoti į fasuotes, kurių tūris ne didesnis kaip 2 l		10.51.12.10.00	0,00	0,27	0,22	0,00	-100,00	-
Nekoncentruotas pienas ir grietinėlė, į kuriuos ne pridėta cukraus ar kitų saldiklių, kurių riebumas didesnis kaip 21 % masės, tiesiogiai išfasuoti į fasuotes, kurių tūris ne didesnis kaip 2 l		10.51.12.30.00	0,00	0,38	0,30	0,00	-100,00	-
Nekoncentruotas pienas ir grietinėlė, į kuriuos ne pridėta cukraus ar kitų saldiklių, kurių riebumas didesnis kaip 21 % masės, tiesiogiai išfasuoti į fasuotes, kurių tūris didesnis kaip 2 l		10.51.12.40.00	0,00	50,10	226,42	76,48	-66,22	-
Aromatizuotas jogurtas	1411	10.51.52.45.20	2,43	5,04	4,37	3,23	-26,09	32,92
Jogurtas (be priedų)	1421	10.51.52.41.30	0,28	0,47	0,14	0,16	14,29	-42,86
Rūgpienis ir kiti rūgštieji gėrimai	1422	10.51.52.41.10	0,98	0,82	0,33	0,66	100,00	-32,65
Grietinė	1423	10.51.52.41.20	15,50	6,23	9,76	9,69	-0,72	-37,48
Sutirštintas pienas, į kurį ne pridėta cukraus ar kitų saldiklių	211	10.51.51.04.00	30,64	108,63	103,67	114,21	10,17	272,75
Sutirštintas pienas, į kurį pridėta cukraus ar kitų saldiklių	212	10.51.51.08.00	0,00	19,06	75,32	112,72	49,65	-
Nugriebto pieno milteliai (pieno ir grietinėlės, kurių būvis kietas ir kurių riebumas ne didesnis kaip 1,5 % masės), išfasuoti į fasuotes, kurių svoris didesnis kaip 2,5 kg	224	10.51.21.60.00	142,00	60,00	0,00	95,03	-	-33,08
Sviestas, kurio riebumas ne didesnis kaip 85 % masės (įskaitant išrūgų sviestą)	231	10.51.30.30.00	349,58	1 472,23	1 837,45	706,78	-61,53	102,18
Švieži (nebrandinti arba nekonservuoti) sūriai	24261	10.51.40.30.10	219,67	226,36	281,07	352,76	25,51	60,59
Varškė	24262 24263	10.51.40.30.20	52,07	18,39	25,29	33,41	32,11	-35,84
Kiti švieži sūriai (čia parodyti varškės sūreliai)	24264	10.51.40.30.80	23,11	10,85	37,91	23,40	-38,27	1,25
Trinti arba miltelių pavidalo sūriai		10.51.40.50.10	0,08	0,00	0,00	0,17	-	112,50
Kiti nelydyti sūriai		10.51.40.50.80	1 058,10	638,83	886,06	962,92	8,67	-9,00
Lydyti sūriai, išskyrus trintus arba sūrių miltelius	25	10.51.40.70.00	12,09	13,06	20,03	15,42	-23,02	27,54
Išrūgos ir pakeistų savybių išrūgos, miltelių, granuliuojamųjų arba kitokio pavidalo sausieji gaminiai, koncentruotos arba nekoncentruotos, į kurias pridėta arba ne pridėta cukraus ar kitų saldiklių	273 275	10.51.55.30.00	85,00	195,10	519,00	626,00	20,62	636,47
Laktozė ir laktozės sirupas (įskaitant chemiškai gryną laktozę)	274	10.51.54.00.00	695,00	788,00	910,00	777,00	-14,62	11,80
Grietininiai ir kiti valgomieji ledai (įskaitant šerbetą ir ledus ant pagaliuko) (išskyrus ledų mišinius ir ledų pagrindą). Pateikti litrais.	17	10.52.10.00.00	104,86	130,98	169,72	141,00	-16,92	34,47
<b>GAMINIAI, KURIUOSE YRA NATŪRALAUS PIENO DALIŲ</b>								
Sūrio gaminiai su augaliniais riebalais	283	10.89.19.40.50	91,42	146,51	229,88	203,36	-11,54	122,45
Tepieji riebalų mišiniai	2332	10.89.19.40.60	0,00	0,00	0,00	2,61	-	-

<sup>1)</sup> lyginant 2016 m. rugsėjo mėn. su rugpjūčio mėn.; <sup>2)</sup> lyginant 2016 m. rugsėjo mėn. su 2015 m. rugsėjo mėn.

Šaltinis: ŽŪIKVC (ŽŪMPRIS)

### Kai kurių Lietuvos pieno perdirbimo įmonėse pagamintų pieno gaminių vidutinės pardavimo kainos\* trečiųjų šalių rinkose, EUR/kg

Gaminio pavadinimas	Gaminio kodas pagal		2015		2016		Pokytis, %	
	TD 96/16	PGPK II dalį	rugsėjis	liepa	rugpjūtis	rugsėjis	mėnesio <sup>1)</sup>	metų <sup>2)</sup>
<b>PIENO GAMINIAI</b>								
Nekoncentruotas pienas ir grietinėlė, į kuriuos ne pridėta cukraus ar kitų saldiklių, kurių riebumas didesnis kaip 1 % masės, bet ne didesnis kaip 6 %, tiesiogiai išfasuoti į fasuotes, kurių neto tūris ne didesnis kaip 2 l		10.51.11.42.00	0,68	0,56	0,64	0,57	-10,94	-16,18
Nekoncentruotas pienas ir grietinėlė, į kuriuos ne pridėta cukraus ar kitų saldiklių, kurių riebumas didesnis kaip 6 % masės, bet ne didesnis kaip 21 %, tiesiogiai išfasuoti į fasuotes, kurių tūris ne didesnis kaip 2 l		10.51.12.10.00	-	1,72	1,65	-	-	-

lentelės tęsinys 18 psl.



17 psl. lentelės tęsinys

Gaminių pavadinimas	Gaminių kodas pagal		2015	2016			Pokytis, %	
	TD 96/16	PGPK II dalį	rugšėjis	liepa	rugpjūtis	rugšėjis	mėnesio <sup>1)</sup>	metų <sup>2)</sup>
<b>PIENO GAMINIAI</b>								
Nekoncentruotas pienas ir grietinėlė, į kuriuos nepridėta cukraus ar kitų saldiklių, kurių riebumas didesnis kaip 21 % masės, tiesiogiai išfasuoti į fasuotes, kurių tūris ne didesnis kaip 2 l		10.51.12.30.00	-	2,38	2,32	-	-	-
Nekoncentruotas pienas ir grietinėlė, į kuriuos nepridėta cukraus ar kitų saldiklių, kurių riebumas didesnis kaip 21 % masės, tiesiogiai išfasuoti į fasuotes, kurių tūris didesnis kaip 2 l		10.51.12.40.00	-	1,65	1,71	2,01	17,54	-
Aromatizuotas jogurtas	1411	10.51.52.45.20	2,37	3,46	3,01	3,11	3,32	31,22
Jogurtas (be priedų)	1421	10.51.52.41.30	2,34	3,45	4,50	3,94	-12,44	68,38
Rūgpienis ir kiti rūgštieji gėrimai	1422	10.51.52.41.10	1,05	3,22	4,16	1,69	-59,38	60,95
Grietinė	1423	10.51.52.41.20	1,82	1,60	1,57	1,70	8,28	-6,59
Sutirštintas pienas, į kurį nepridėta cukraus ar kitų saldiklių	211	10.51.51.04.00	1,41	1,33	1,33	1,31	-1,50	-7,09
Sutirštintas pienas, į kurį pridėta cukraus ar kitų saldiklių	212	10.51.51.08.00	-	1,71	1,47	1,33	-9,52	-
Nugriebto pieno milteliai (pieno ir grietinėlės, kurių būvis kietas ir kurių riebumas ne didesnis kaip 1,5 % masės), išfasuoti į fasuotes, kurių svoris didesnis kaip 2,5 kg	224	10.51.21.60.00	1,70	1,68	-	1,95	-	14,71
Sviestas, kurio riebumas ne didesnis kaip 85 % masės (įskaitant išrūgų sviestą)	231	10.51.30.30.00	2,88	3,30	3,50	2,99	-14,57	3,82
Švieži (nebrandinti arba nekonservuoti) sūriai	24261	10.51.40.30.10	2,92	2,57	2,60	2,73	5,00	-6,51
Varškė	24262 24263	10.51.40.30.20	2,67	3,11	3,08	3,32	7,79	24,34
Kiti švieži sūriai (čia parodyti varškės sūreliai)	24264	10.51.40.30.80	4,52	4,90	4,48	3,82	-14,73	-15,49
Trinti arba miltelių pavidalo sūriai		10.51.40.50.10	7,07	7,33	-	6,60	-	-6,65
Kiti nelydyti sūriai		10.51.40.50.80	3,56	3,59	3,44	3,48	1,16	-2,25
Lydyti sūriai, išskyrus trintus arba sūrių miltelius	25	10.51.40.70.00	3,85	4,56	3,96	4,23	6,82	9,87
Išrūgos ir pakeistų savybių išrūgos, miltelių, granuliuojama arba kitokio pavidalo sausieji gaminiai, koncentruotos arba nekongcentruotos, į kurias pridėta arba nepridėta cukraus ar kitų saldiklių	273 275	10.51.55.30.00	2,69	1,01	0,67	0,78	16,42	-71,00
Laktozė ir laktozės sirupas (įskaitant chemiškai gryną laktozę)	274	10.51.54.00.00	0,58	0,58	0,57	0,60	5,26	3,45
Grietininiai ir kiti valgomieji ledai (įskaitant šerbetą ir ledus ant pagaliuko) (išskyrus ledų mišinius ir ledų pagrindą). Pateikti litrais.	17	10.52.10.00.00	1,86	1,77	2,03	2,01	-0,99	8,06
<b>GAMINIAI, KURIOSE YRA NATŪRALAUS PIENO DALIŲ</b>								
Sūrio gaminiai su augaliniais riebalais	283	10.89.19.40.50	1,97	1,86	2,02	2,41	19,31	22,34
Tepieji riebalų mišiniai	2332	10.89.19.40.60	-	-	-	2,55	-	-

<sup>1)</sup> lyginant 2016 m. rugšėjo mėn. su rugpjūčio mėn.; <sup>2)</sup> lyginant 2016 m. rugšėjo mėn. su 2015 m. rugšėjo mėn.; Šaltinis: ŽŪIKVC (ŽŪMPRIŠ) \* svartinės, gamintojų, be PVM; - - tokio reiškinio (rodiklio) atitinkamu laikotarpiu nebuvo.

### Kai kurių Lietuvos pieno perdirbimo įmonėse pagamintų pieno gaminių eksportas į ES šalis, t

Gaminių pavadinimas	Gaminių kodas pagal		2015	2016			Pokytis, %	
	TD 96/16	PGPK II dalį	rugšėjis	liepa	rugpjūtis	rugšėjis	mėnesio <sup>1)</sup>	metų <sup>2)</sup>
<b>PIENO GAMINIAI</b>								
Nekoncentruotas pienas ir grietinėlė, į kuriuos nepridėta cukraus ar kitų saldiklių, kurių riebumas ne didesnis kaip 1 % masės, tiesiogiai išfasuoti į fasuotes, kurių neto tūris ne didesnis kaip 2 l		10.51.11.33.00	0,17	0,00	0,00	0,06	-	-64,71
Nekoncentruotas pienas ir grietinėlė, į kuriuos nepridėta cukraus ar kitų saldiklių, kurių riebumas didesnis kaip 1 % masės, bet ne didesnis kaip 6 %, tiesiogiai išfasuoti į fasuotes, kurių neto tūris ne didesnis kaip 2 l		10.51.11.42.00	677,63	745,30	836,07	650,88	-22,15	-3,95
Nekoncentruotas pienas ir grietinėlė, į kuriuos nepridėta cukraus ar kitų saldiklių, kurių riebumas ne didesnis kaip 1 % masės, tiesiogiai išfasuoti į fasuotes, kurių neto tūris didesnis kaip 2 l		10.51.11.37.00	2 697,54	321,05	1 134,27	541,87	-52,23	-79,91
Nekoncentruotas pienas ir grietinėlė, į kuriuos nepridėta cukraus ar kitų saldiklių, kurių riebumas didesnis kaip 6 % masės, bet ne didesnis kaip 21 %, tiesiogiai išfasuoti į fasuotes, kurių tūris ne didesnis kaip 2 l		10.51.12.10.00	0,16	0,43	0,22	0,14	-36,36	-12,50

lentelės tęsinys 19 psl.



18 psl. lentelės tęsinys

Gaminių pavadinimas	Gaminių kodas pagal		2015 rugsėjis	2016			Pokyčiai, %	
	TD 96/16	PGPK II dalį		liepa	rugpjūtis	rugsėjis	mėnesio <sup>1)</sup>	metų <sup>2)</sup>
<b>PIENO GAMINIAI</b>								
Nekonzentruotas pienas ir grietinėlė, į kuriuos nepridėta cukraus ar kitų saldiklių, kurių riebumas didesnis kaip 21 % masės, tiesiogiai išfasuoti į fasuotes, kurių tūris ne didesnis kaip 2 l		10.51.12.30.00	0,11	0,34	0,20	0,19	-5,00	72,73
Nekonzentruotas pienas ir grietinėlė, į kuriuos nepridėta cukraus ar kitų saldiklių, kurių riebumas didesnis kaip 21 % masės, tiesiogiai išfasuoti į fasuotes, kurių tūris didesnis kaip 2 l		10.51.12.40.00	6 114,32	5 236,44	4 918,15	4 863,14	-1,12	-20,46
Aromatizuotas jogurtas	1411	10.51.52.45.20	43,70	51,21	43,88	42,31	-3,58	-3,18
Aromatizuotas rūgpienis ir kiti rūgštieji gėrimai	1412	10.51.52.45.10	0,00	0,59	0,67	0,52	-22,39	-
Kiti fermentuoti gaminiai, į kuriuos pridėta kvapiųjų medžiagų, vaisių, riešutų ar kakavos	1413	10.51.52.45.80	28,11	24,39	25,00	27,22	8,88	-3,17
Jogurtas (be priedų)	1421	10.51.52.41.30	1,31	2,28	1,17	1,05	-10,26	-19,85
Rūgpienis ir kiti rūgštieji gėrimai	1422	10.51.52.41.10	133,83	189,36	174,34	176,32	1,14	31,75
Grietinė	1423	10.51.52.41.20	87,30	101,95	85,33	109,66	28,51	25,61
Sutirštintas pienas, į kurį nepridėta cukraus ar kitų saldiklių	211	10.51.51.04.00	205,70	154,02	218,63	199,20	-8,89	-3,16
Sutirštintas pienas, į kurį pridėta cukraus ar kitų saldiklių	212	10.51.51.08.00	293,94	317,83	368,61	228,85	-37,92	-22,14
Nugriebto pieno milteliai (pieno ir grietinėlės, kurių būvis kietas ir kurių riebumas ne didesnis kaip 1,5 % masės), išfasuoti į fasuotes, kurių svoris didesnis kaip 2,5 kg	224	10.51.21.60.00	245,00	507,40	777,40	812,25	4,48	231,53
Sviestas, kurio riebumas ne didesnis kaip 85 % masės (įskaitant išrūgų sviestą)	231	10.51.30.30.00	98,80	99,24	205,46	185,72	-9,61	87,98
Sviestas, kurio riebumas didesnis kaip 85 % masės ir kiti pieno riebalai ir aliejai (išskyrus pieno pastas, kurių riebumas mažesnis kaip 80 % masės) (lydytas sviestas)	232	10.51.30.50.00	0,00	0,03	0,02	0,02	0,00	-
Švieži (nebrandinti arba nekonservuoti) sūriai	24261	10.51.40.30.10	2 716,79	3 153,53	3 643,38	3 112,84	-14,56	14,58
Varškė	24262 24263	10.51.40.30.20	157,70	168,35	184,42	173,28	-6,04	9,88
Kiti švieži sūriai (čia parodomi varškės sūreliai)	24264	10.51.40.30.80	112,61	170,82	171,57	191,54	11,64	70,09
Trinti arba miltelių pavidalo sūriai		10.51.40.50.10	4,05	3,35	3,94	4,97	26,14	22,72
Kiti nelydyti sūriai		10.51.40.50.80	683,17	852,22	721,63	766,18	6,17	12,15
Lydyti sūriai, išskyrus trintus arba sūrių miltelius	25	10.51.40.70.00	17,58	19,57	15,99	18,45	15,38	4,95
Kazeinas ir kazeinatai	26	10.51.53.00.00	0,00	22,20	40,80	0,00	-100,00	-
Išrūgos ir pakeistų savybių išrūgos, skysto arba pastos pavidalo, koncentruotos arba nekoncentruotos, į kurias pridėta arba nepridėta cukraus ar kitų saldiklių	271 272	10.51.55.60.00	540,12	3 739,11	5 602,77	5 183,52	-7,48	859,70
Išrūgos ir pakeistų savybių išrūgos, miltelių, granulių arba kitokio pavidalo sausieji gaminiai, koncentruotos arba nekoncentruotos, į kurias pridėta arba nepridėta cukraus ar kitų saldiklių	273 275	10.51.55.30.00	1 109,62	1 273,12	1 079,10	1 080,13	0,10	-2,66
Laktozė ir laktozės sirupas (įskaitant chemiškai gryną laktozę)	274	10.51.54.00.00	217,38	419,50	464,17	465,78	0,35	114,27
Grietininiai ir kiti valgomieji ledai (įskaitant šerbetą ir ledus ant pagaliuko) (išskyrus ledų mišinius ir ledų pagrindą). Pateikti litrais.	17	10.52.10.00.00	91,12	404,70	314,17	147,20	-53,15	61,55
<b>GAMINIAI, KURIOSE YRA NATŪRALAUS PIENO DALIŲ</b>								
Grietinės ir augalinių riebalų mišinys	162	10.89.19.40.20	16,38	10,39	10,19	9,50	-6,77	-42,00
Varškės gaminiai su augaliniiais riebalais	281	10.89.19.40.30	1,44	1,01	1,05	1,07	1,90	-25,69
Sūrio gaminiai su augaliniiais riebalais	283	10.89.19.40.50	550,63	1 331,50	1 084,17	937,39	-13,54	70,24
Tepieji riebalų mišiniai	2332	10.89.19.40.60	7,98	6,45	8,48	6,81	-19,69	-14,66

<sup>1)</sup> lyginant 2016 m. rugsėjo mėn. su rugpjūčio mėn.; <sup>2)</sup> lyginant 2016 m. rugsėjo mėn. su 2015 m. rugsėjo mėn.

Šaltinis: ŽŪIKVC (ŽŪMPRIS)

**Kai kurių Lietuvos pieno perdirbimo įmonėse pagamintų pieno gaminių vidutinės pardavimo kainos\*  
ES šalių rinkose, EUR/kg**

Gaminių pavadinimas	Gaminių kodas pagal		2015 rugsėjis	2016			Pokyčiai, %	
	TD 96/16	PGPK II dalį		liepa	rugpjūtis	rugsėjis	mėnesio <sup>1)</sup>	metų <sup>2)</sup>
<b>PIENO GAMINIAI</b>								
Nekonzentruotas pienas ir grietinėlė, į kuriuos nepridėta cukraus ar kitų saldiklių, kurių riebumas ne didesnis kaip 1 % masės, tiesiogiai išfasuoti į fasuotes, kurių neto tūris ne didesnis kaip 2 l		10.51.11.33.00	0,63	-	-	0,63	-	0,00

lentelės tęsinys 20 psl.



19 psl. lentelės tęsinys

Gaminių pavadinimas	Gaminių kodas pagal		2015 rugsėjis	2016			Pokytis, %	
	TD 96/16	PGPK II dalį		liepa	rugpjūtis	rugsėjis	mėnesio <sup>1)</sup>	metų <sup>2)</sup>
<b>PIENO GAMINIAI</b>								
Nekoncentruotas pienas ir grietinėlė, į kuriuos nepridėta cukraus ar kitų saldiklių, kurių riebumas didesnis kaip 1 % masės, bet ne didesnis kaip 6 %, tiesiogiai išfasuoti į fasuotes, kurių neto tūris ne didesnis kaip 2 l		10.51.11.42.00	0,53	0,50	0,48	0,50	4,17	-5,66
Nekoncentruotas pienas ir grietinėlė, į kuriuos nepridėta cukraus ar kitų saldiklių, kurių riebumas ne didesnis kaip 1 % masės, tiesiogiai išfasuoti į fasuotes, kurių neto tūris didesnis kaip 2 l		10.51.11.37.00	0,12	0,12	0,13	0,14	7,69	16,67
Nekoncentruotas pienas ir grietinėlė, į kuriuos nepridėta cukraus ar kitų saldiklių, kurių riebumas didesnis kaip 6 % masės, bet ne didesnis kaip 21 %, tiesiogiai išfasuoti į fasuotes, kurių tūris ne didesnis kaip 2 l		10.51.12.10.00	2,40	2,21	2,19	2,38	8,68	-0,83
Nekoncentruotas pienas ir grietinėlė, į kuriuos nepridėta cukraus ar kitų saldiklių, kurių riebumas didesnis kaip 21 % masės, tiesiogiai išfasuoti į fasuotes, kurių tūris ne didesnis kaip 2 l		10.51.12.30.00	2,93	3,01	3,12	3,04	-2,56	3,75
Nekoncentruotas pienas ir grietinėlė, į kuriuos nepridėta cukraus ar kitų saldiklių, kurių riebumas didesnis kaip 21 % masės, tiesiogiai išfasuoti į fasuotes, kurių tūris didesnis kaip 2 l		10.51.12.40.00	1,37	1,57	1,66	2,01	21,08	46,72
Aromatizuotas jogurtas	1411	10.51.52.45.20	1,19	1,20	1,21	1,16	-4,13	-2,52
Aromatizuotas rūgpienis ir kiti rūgštieji gėrimai	1412	10.51.52.45.10	-	1,06	1,06	1,06	0,00	-
Kiti fermentuoti gaminiai, į kuriuos pridėta kvapiųjų medžiagų, vaisių, riešutų ar kakavos	1413	10.51.52.45.80	0,80	0,79	0,78	0,78	0,00	-2,50
Jogurtas (be priedų)	1421	10.51.52.41.30	1,61	1,54	1,60	1,54	-3,75	-4,35
Rūgpienis ir kiti rūgštieji gėrimai	1422	10.51.52.41.10	0,77	0,75	0,77	0,73	-5,19	-5,19
Grietinė	1423	10.51.52.41.20	2,29	2,20	2,04	2,14	4,90	-6,55
Sutirštintas pienas, į kurį nepridėta cukraus ar kitų saldiklių	211	10.51.51.04.00	0,75	1,40	1,45	1,71	17,93	128,00
Sutirštintas pienas, į kurį pridėta cukraus ar kitų saldiklių	212	10.51.51.08.00	1,47	1,46	1,44	1,43	-0,69	-2,72
Nugriebto pieno milteliai (pieno ir grietinėlės, kurių būvis kietas ir kurių riebumas ne didesnis kaip 1,5 % masės), išfasuoti į fasuotes, kurių svoris didesnis kaip 2,5 kg	224	10.51.21.60.00	1,65	1,64	1,72	1,85	7,56	12,12
Sviestas, kurio riebumas ne didesnis kaip 85 % masės (įskaitant išrūgų sviestą)	231	10.51.30.30.00	3,03	3,28	3,19	3,79	18,81	25,08
Sviestas, kurio riebumas didesnis kaip 85 % masės ir kiti pieno riebalai ir aliejai (išskyrus pieno pastas, kurių riebumas mažesnis kaip 80 % masės) (lydytas sviestas)	232	10.51.30.50.00	3,00	4,60	4,55	4,57	0,44	52,33
Švieži (nebrandinti arba nekonservuoti) sūriai	24261	10.51.40.30.10	2,52	2,39	2,52	3,05	21,03	21,03
Varškė	24262 24263	10.51.40.30.20	2,73	2,66	2,50	2,61	4,40	-4,40
Kiti švieži sūriai (čia parodyti varškės sūreliai)	24264	10.51.40.30.80	3,70	3,82	3,80	3,92	3,16	5,95
Trinti arba miltelių pavidalo sūriai		10.51.40.50.10	7,45	7,57	7,52	7,30	-2,93	-2,01
Kiti nelydyti sūriai		10.51.40.50.80	3,43	3,27	3,34	3,83	14,67	11,66
Lydyti sūriai, išskyrus trintus arba sūrių miltelius	25	10.51.40.70.00	5,25	5,08	4,98	4,85	-2,61	-7,62
Kazeinas ir kazeinatai	26	10.51.53.00.00	-	4,45	4,50	-	-	-
Išrūgos ir pakeistų savybių išrūgos, skysto arba pastos pavidalo, koncentruotos arba nekoncentruotos, į kurias pridėta arba nepridėta cukraus ar kitų saldiklių	271 272	10.51.55.60.00	0,11	0,10	0,08	0,08	0,00	-27,27
Išrūgos ir pakeistų savybių išrūgos, miltelių, granuliu arba kitokio pavidalo sausieji gaminiai, koncentruotos arba nekoncentruotos, į kurias pridėta arba nepridėta cukraus ar kitų saldiklių	273 275	10.51.55.30.00	0,54	0,60	0,63	0,88	39,68	62,96
Laktozė ir laktozės sirupas (įskaitant chemiškai gryną laktozę)	274	10.51.54.00.00	0,61	0,67	0,55	0,54	-1,82	-11,48
Grietininiai ir kiti valgomieji ledai (įskaitant šerbetą ir ledus ant pagaliuko) (išskyrus ledų mišinius ir ledų pagrindą). Pateikti litrais.	17	10.52.10.00.00	1,45	1,65	1,55	1,73	11,61	19,31
<b>GAMINIAI, KURIUOSE YRA NATŪRALAUS PIENO DALIŲ</b>								
Grietinės ir augalinių riebalų mišinys	162	10.89.19.40.20	0,89	0,93	0,92	0,98	6,52	10,11
Varškės gaminiai su augaliniiais riebalais	281	10.89.19.40.30	3,62	3,56	3,57	3,55	-0,56	-1,93
Sūrio gaminiai su augaliniiais riebalais	283	10.89.19.40.50	1,88	1,85	1,98	2,31	16,67	22,87
Tepieji riebalų mišiniai	2332	10.89.19.40.60	2,17	2,09	1,91	2,08	8,90	-4,15

<sup>1)</sup> lyginant 2016 m. rugsėjo mėn. su rugpjūčio mėn.; <sup>2)</sup> lyginant 2016 m. rugsėjo mėn. su 2015 m. rugsėjo mėn.;

Šaltinis: ŽŪIKVC (ŽŪMPRIS)

\* svertinės, gamintojų, be PVM; - - tokio reiškinio (rodiklio) atitinkamu laikotarpiu nebuvo.



## Kai kurių pieno gaminių gamyba Lietuvos pieno perdirbimo įmonėse, t

Gaminių pavadinimas	Gaminių kodas pagal		2015 rugsėjis	2016			Pokytis, %	
	TD 96/16	PGPK II dalį		liepa	rugpjūtis	rugsėjis	mėnesio <sup>1)</sup>	metų <sup>2)</sup>
<b>PIENO GAMINIAI</b>								
Geriamasis pienas	11		7 455,46	7 783,16	7 764,34	7 320,63	-5,71	-1,81
Nekoncentruotas pienas ir grietinėlė, į kuriuos nepridėta cukraus ar kitų saldiklių, kurių riebumas ne didesnis kaip 1 % masės, tiesiogiai išfasuoti į fasuotes, kurių neto tūris ne didesnis kaip 2 l		10.51.11.33.00	11,72	7,16	6,00	69,85	1 064,17	495,99
Nekoncentruotas pienas ir grietinėlė, į kuriuos nepridėta cukraus ar kitų saldiklių, kurių riebumas didesnis kaip 1 % masės, bet ne didesnis kaip 6 %, tiesiogiai išfasuoti į fasuotes, kurių neto tūris ne didesnis kaip 2 l		10.51.11.42.00	7 341,69	7 674,60	7 653,97	7 155,61	-6,51	-2,53
Nekoncentruotas pienas ir grietinėlė, į kuriuos nepridėta cukraus ar kitų saldiklių, kurių riebumas ne didesnis kaip 1 % masės, tiesiogiai išfasuoti į fasuotes, kurių neto tūris didesnis kaip 2 l		10.51.11.37.00	4 875,85	2 091,73	2 273,75	1 870,46	-17,74	-61,64
Nekoncentruotas pienas ir grietinėlė, į kuriuos nepridėta cukraus ar kitų saldiklių, kurių riebumas didesnis kaip 1 % masės, bet ne didesnis kaip 6 %, tiesiogiai išfasuoti į fasuotes, kurių grynasis (neto) tūris didesnis kaip 2 l		10.51.11.48.00	115,87	116,75	130,70	110,86	-15,18	-4,32
Pasukų skirtos vartoti tiesiogiai	12		212,67	263,55	196,46	196,33	-0,07	-7,68
Nekoncentruotas pienas ir grietinėlė, į kuriuos nepridėta cukraus ar kitų saldiklių, kurių riebumas didesnis kaip 6 % masės, bet ne didesnis kaip		10.51.12.10.00	26,22	26,07	27,01	26,64	-1,37	1,60
21 %, tiesiogiai išfasuoti į fasuotes, kurių tūris ne didesnis kaip 2 l		10.51.12.30.00	97,44	116,10	110,16	98,32	-10,75	0,90
Nekoncentruotas pienas ir grietinėlė, į kuriuos nepridėta cukraus ar kitų saldiklių, kurių riebumas didesnis kaip 21 % masės, tiesiogiai išfasuoti į fasuotes, kurių tūris didesnis kaip 2 l		10.51.12.40.00	6 843,35	6 043,57	5 933,21	5 857,03	-1,28	-14,41
Aromatizuotas jogurtas	1411	10.51.52.45.20	1 333,77	1 347,20	1 286,66	1 209,41	-6,00	-9,32
Aromatizuotas rūgpienis ir kiti rūgštieji gėrimai	1412	10.51.52.45.10	13,18	49,31	37,56	16,77	-55,35	27,24
Kiti fermentuoti gaminiai, į kuriuos pridėta kvapiųjų medžiagų, vaisių, riešutų ar kakavos	1413	10.51.52.45.80	109,02	122,96	107,00	83,33	-22,12	-23,56
Jogurtas (be priedų)	1421	10.51.52.41.30	148,55	121,34	112,69	139,75	24,01	-5,92
Rūgpienis ir kiti rūgštieji gėrimai	1422	10.51.52.41.10	2 412,10	3 679,64	2 977,38	2 503,62	-15,91	3,79
Grietinė	1423	10.51.52.41.20	1 738,81	1 841,80	1 942,06	1 756,46	-9,56	1,02
Sutirštintas pienas, į kurį nepridėta cukraus ar kitų saldiklių	211	10.51.51.04.00	309,16	294,82	319,36	348,68	9,18	12,78
Sutirštintas pienas, į kurį pridėta cukraus ar kitų saldiklių	212	10.51.51.08.00	220,21	546,95	981,30	589,27	-39,95	167,59
Nugriebto pieno milteliai (pieno ir grietinėlės, kurių būvis kietas ir kurių riebumas ne didesnis kaip 1,5 % masės), išfasuoti į fasuotes, kurių svoris didesnis kaip 2,5 kg	224	10.51.21.60.00	2 992,91	3 896,94	3 373,40	2 998,60	-11,11	0,19
Pasukų milteliai	225	10.51.52.63.00	40,58	18,64	20,45	11,09	-45,77	-72,67
Sviestas, kurio riebumas ne didesnis kaip 85 % masės (įskaitant išrūgų sviestą)	231	10.51.30.30.00	1 166,39	1 238,54	1 472,05	1 338,76	-9,05	14,78
Sviestas, kurio riebumas didesnis kaip 85 % masės ir kiti pieno riebalai ir aliejai (išskyrus pieno pastas, kurių riebumas mažesnis kaip 80 % masės) (lydytas sviestas)	232	10.51.30.50.00	1,85	2,02	2,39	2,35	-1,67	27,03
Tepieji pieno riebalai – pieno riebalų emulsija, kurioje pieno riebalai yra vieninteliai produkto riebalai, o jų kiekis yra ne mažesnis kaip 39 % masės, bet mažesnis kaip 80 % masės	23311	10.51.30.70.00	5,42	1,26	1,04	0,63	-39,42	-88,38

lentelės tęsinys 22 psl.



21 psl. lentelės tęsinys

Gaminio pavadinimas	Gaminio kodas pagal		2015 rugsėjis	2016			Pokytis, %	
	TD 96/16	PGPK II dalį		liepa	rugpjūtis	rugsėjis	mėnesio <sup>1)</sup>	metų <sup>2)</sup>
<b>PIENO GAMINIAI</b>								
Švieži (nebrandinti arba nekonservuoti) sūriai	24261	10.51.40.30.10	3 232,62	4 251,28	4 260,31	3 989,80	-6,35	23,42
Varškė	24262 24263	10.51.40.30.20	1 673,84	1 647,77	1 665,05	1 765,30	6,02	5,46
Kiti švieži sūriai (čia parodomi varškės sūreliai)	24264	10.51.40.30.80	759,19	770,54	824,27	887,68	7,69	16,92
Trinti arba miltelių pavidalo sūriai		10.51.40.50.10	14,74	11,21	15,73	12,12	-22,95	-17,77
Pelėsiniai sūriai		10.51.40.50.20	16,80	17,67	20,27	23,14	14,16	37,74
Kiti nelydyti sūriai		10.51.40.50.80	3 279,53	1 845,71	2 347,08	2 612,89	11,33	-20,33
Lydyti sūriai, išskyrus trintus arba sūrių miltelius	25	10.51.40.70.00	237,57	212,47	255,92	241,08	-5,80	1,48
Kazeinas ir kazeinatai	26	10.51.53.00.00	0,00	2,27	39,61	0,02	-99,95	-
Išrūgos ir pakeistų savybių išrūgos, skysto arba pastos pavidalo, koncentruotos arba nekoncentruotos, į kurias pridėta arba nepridėta cukraus ar kitų saldiklių	271 272	10.51.55.60.00	19 073,20	17 958,43	19 821,75	22 404,92	13,03	17,47
Išrūgos ir pakeistų savybių išrūgos, miltelių, granuliuojamųjų arba kitokio pavidalo sausieji gaminiai, koncentruotos arba nekoncentruotos, į kurias pridėta arba nepridėta cukraus ar kitų saldiklių	273 275	10.51.55.30.00	1 885,14	1 762,27	1 921,60	2 044,60	6,40	8,46
Laktozė ir laktozės sirupas (įskaitant chemiškai gryną laktozę)	274	10.51.54.00.00	1 214,38	1 277,38	1 310,22	1 238,64	-5,46	2,00
Grietininiai ir kiti valgomieji ledai (įskaitant šerbetą ir ledus ant pagaliuko) (išskyrus ledų mišinius ir ledų pagrindą). Pateikti litrais.	17	10.52.10.00.00	812,99	2 062,03	1 552,09	438,10	-71,77	-46,11
<b>GAMINIAI, KURIOSE YRA NATŪRALAUS PIENO DALIŲ</b>								
Grietinės ir augalinių riebalų mišinys	162	10.89.19.40.20	404,34	372,41	341,15	305,13	-10,56	-24,54
Varškės gaminiai su augaliniiais riebalais	281	10.89.19.40.30	77,99	75,79	70,75	81,65	15,41	4,69
Sūrio gaminiai su augaliniiais riebalais	283	10.89.19.40.50	1 182,17	1 379,58	1 450,47	1 350,93	-6,86	14,28
Tepieji riebalų mišiniai	2332	10.89.19.40.60	232,80	162,01	194,31	143,76	-26,02	-38,25

<sup>1)</sup> lyginant 2016 m. rugsėjo mėn. su rugpjūčio mėn.;

<sup>2)</sup> lyginant 2016 m. rugsėjo mėn. su 2015 m. rugsėjo mėn.

Šaltinis: ŽŪIKVC (ŽŪMPRIS)

**Kai kurių Lietuvos pieno perdirbimo įmonėse pagamintų pieno gaminių pardavimai vidaus rinkoje, t**

Gaminio pavadinimas	Gaminio kodas pagal		2015 rugsėjis	2016			Pokytis, %	
	TD 96/16	PGPK II dalį		liepa	rugpjūtis	rugsėjis	mėnesio <sup>1)</sup>	metų <sup>2)</sup>
<b>PIENO GAMINIAI</b>								
Geriamasis pienas	11		7 010,31	6 999,60	7 038,10	6 698,47	-4,83	-4,45
Nekoncentruotas pienas ir grietinėlė, į kuriuos nepridėta cukraus ar kitų saldiklių, kurių riebumas ne didesnis kaip 1 % masės, tiesiogiai išfasuoti į fasuotes, kurių neto tūris ne didesnis kaip 2 l		10.51.11.33.00	45,36	30,96	37,86	30,09	-20,52	-33,66
Nekoncentruotas pienas ir grietinėlė, į kuriuos nepridėta cukraus ar kitų saldiklių, kurių riebumas didesnis kaip 1 % masės, bet ne didesnis kaip 6 %, tiesiogiai išfasuoti į fasuotes, kurių neto tūris ne didesnis kaip 2 l		10.51.11.42.00	6 864,08	6 867,56	6 896,98	6 574,41	-4,68	-4,22
Nekoncentruotas pienas ir grietinėlė, į kuriuos nepridėta cukraus ar kitų saldiklių, kurių riebumas ne didesnis kaip 1 % masės, tiesiogiai išfasuoti į fasuotes, kurių neto tūris didesnis kaip 2 l		10.51.11.37.00	2 178,31	1 770,68	1 139,48	1 328,59	16,60	-39,01
Nekoncentruotas pienas ir grietinėlė, į kuriuos nepridėta cukraus ar kitų saldiklių, kurių riebumas didesnis kaip 1 % masės, bet ne didesnis kaip 6 %, tiesiogiai išfasuoti į fasuotes, kurių grynas (neto) tūris didesnis kaip 2 l		10.51.11.48.00	113,95	115,39	129,75	110,38	-14,93	-3,13
Pasukos skirtos vartoti tiesiogiai	12		202,82	255,53	192,14	187,93	-2,19	-7,34

lentelės tęsinys 23 psl.



22 psl. lentelės tęsinys

Gaminio pavadinimas	Gaminio kodas pagal		2015 rugsėjis	2016			Pokytis, %	
	TD 96/16	PGPK II dalį		liepa	rugpjūtis	rugsėjis	mėnesio <sup>1)</sup>	metų <sup>2)</sup>
<b>PIENO GAMINIAI</b>								
Nekoncentruotas pienas ir grietinėlė, į kuriuos ne pridėta cukraus ar kitų saldiklių, kurių riebumas didesnis kaip 6 % masės, bet ne didesnis kaip 21 %, tiesiogiai išfasuoti į fasuotes, kurių tūris ne didesnis kaip 2 l		10.51.12.10.00	27,19	25,28	26,41	25,53	-3,33	-6,11
Nekoncentruotas pienas ir grietinėlė, į kuriuos ne pridėta cukraus ar kitų saldiklių, kurių riebumas didesnis kaip 21 % masės, tiesiogiai išfasuoti į fasuotes, kurių tūris ne didesnis kaip 2 l		10.51.12.30.00	96,62	112,74	111,86	101,81	-8,98	5,37
Nekoncentruotas pienas ir grietinėlė, į kuriuos ne pridėta cukraus ar kitų saldiklių, kurių riebumas didesnis kaip 21 % masės, tiesiogiai išfasuoti į fasuotes, kurių tūris didesnis kaip 2 l		10.51.12.40.00	777,64	756,29	888,28	1 032,49	16,23	32,77
Aromatizuotas jogurtas	1411	10.51.52.45.20	1 285,44	1 305,61	1 227,36	1 140,83	-7,05	-11,25
Aromatizuotas rūgpienis ir kiti rūgštieji gėrimai	1412	10.51.52.45.10	15,63	52,90	38,64	18,60	-51,86	19,00
Kiti fermentuoti gaminiai, į kuriuos pridėta kvapiųjų medžiagų, vaisių, riešutų ar kakavos	1413	10.51.52.45.80	86,62	97,40	85,18	60,99	-28,40	-29,59
Jogurtas (be priedų)	1421	10.51.52.41.30	146,22	119,18	103,57	133,61	29,00	-8,62
Rūgpienis ir kiti rūgštieji gėrimai	1422	10.51.52.41.10	2 366,70	3 556,49	2 869,97	2 325,58	-18,97	-1,74
Grietinė	1423	10.51.52.41.20	1 622,22	1 749,72	1 811,66	1 635,17	-9,74	0,80
Sutirštintas pienas, į kurį ne pridėta cukraus ar kitų saldiklių	211	10.51.51.04.00	7,03	3,73	4,44	4,54	2,25	-35,42
Sutirštintas pienas, į kurį pridėta cukraus ar kitų saldiklių	212	10.51.51.08.00	150,53	142,10	277,33	220,37	-20,54	46,40
Nugriebto pieno milteliai (pieno ir grietinėlės, kurių būvis kietas ir kurių riebumas ne didesnis kaip 1,5 % masės), išfasuoti į fasuotes, kurių svoris didesnis kaip 2,5 kg	224	10.51.21.60.00	1 994,75	5 140,24	3 808,71	1 064,93	-72,04	-46,61
Pasukų milteliai	225	10.51.52.63.00	0,00	48,00	72,00	105,03	45,88	-
Sviestas, kurio riebumas ne didesnis kaip 85 % masės (įskaitant išrūgų sviestą)	231	10.51.30.30.00	717,24	615,32	754,03	763,02	1,19	6,38
Sviestas, kurio riebumas didesnis kaip 85 % masės ir kiti pieno riebalai ir aliejai (išskyrus pieno pastas, kurių riebumas mažesnis kaip 80 % masės) (lydytas sviestas)	232	10.51.30.50.00	2,09	1,83	2,37	2,21	-6,75	5,74
Tepieji pieno riebalai - pieno riebalų emulsija, kurioje pieno riebalai yra vieninteliai produkto riebalai, o jų kiekis yra ne mažesnis kaip 39 % masės, bet mažesnis kaip 80 % masės	23311	10.51.30.70.00	4,72	1,61	0,70	0,81	15,71	-82,84
Švieži (nebrandinti arba nekonservuoti) sūriai	24261	10.51.40.30.10	512,59	568,96	630,35	565,89	-10,23	10,40
Varškė	24262 24263	10.51.40.30.20	1 476,16	1 453,79	1 453,71	1 543,07	6,15	4,53
Kiti švieži sūriai (čia parodomi varškės sūriai)	24264	10.51.40.30.80	617,39	570,95	623,73	646,09	3,58	4,65
Trinti arba miltelių pavidalo sūriai		10.51.40.50.10	10,61	9,15	9,43	9,19	-2,55	-13,38
Pelėsiniai sūriai		10.51.40.50.20	14,48	16,62	21,77	17,32	-20,44	19,61
Kiti nelydyti sūriai		10.51.40.50.80	764,42	792,18	1 036,80	1 170,97	12,94	53,18
Lydyti sūriai, išskyrus trintus arba sūrių miltelius	25	10.51.40.70.00	205,28	194,08	218,80	207,35	-5,23	1,01
Išrūgos ir pakeistų savybių išrūgos, skysto arba pastos pavidalo, koncentruotos arba nekoncentruotos, į kurias pridėta arba ne pridėta cukraus ar kitų saldiklių	271 272	10.51.55.60.00	13 073,79	8 735,75	7 782,11	10 517,11	35,14	-19,56
Išrūgos ir pakeistų savybių išrūgos, miltelių, granulių arba kitokio pavidalo sausieji gaminiai, koncentruotos arba nekoncentruotos, į kurias pridėta arba ne pridėta cukraus ar kitų saldiklių	273 275	10.51.55.30.00	806,97	697,26	471,87	375,39	-20,45	-53,48
Laktozė ir laktozės sirupas (įskaitant chemiškai gryną laktozė)	274	10.51.54.00.00	7,13	63,36	39,33	8,60	-78,13	20,62
Grietininiai ir kiti valgomieji ledai (įskaitant šerbetą ir ledus ant pagaliuko) (išskyrus ledų mišinius ir ledų pagrindą). Pateikti litrais.	17	10.52.10.00.00	516,63	1 402,22	1 149,80	457,07	-60,25	-11,53
<b>GAMINIAI, KURIOSE YRA NATŪRALAUS PIENO DALIŲ</b>								
Grietinės ir augalinių riebalų mišinys	162	10.89.19.40.20	398,53	359,99	333,40	297,00	-10,92	-25,48
Varškės gaminiai su augaliniiais riebalais	281	10.89.19.40.30	74,89	69,26	66,75	70,83	6,11	-5,42
Sūrio gaminiai su augaliniiais riebalais	283	10.89.19.40.50	168,99	127,20	266,45	360,54	35,31	113,35
Tepieji riebalų mišiniai	2332	10.89.19.40.60	204,49	154,94	156,66	157,94	0,82	-22,76

<sup>1)</sup> Iyginant 2016 m. rugsėjo mėn. su rugpjūčio mėn.;<sup>2)</sup> Iyginant 2016 m. rugsėjo mėn. su 2015 m. rugsėjo mėn.

Šaltinis: ŽŪIKVC (ŽŪMPRIS)


**Kai kurių Lietuvos pieno perdirbimo įmonėse pagamintų pieno gaminių vidutinės pardavimo kainos\* Lietuvos rinkoje, EUR/kg**

Gaminio pavadinimas	Gaminio kodas pagal		2015 rugšėjis	2016			Pokytis, %	
	TD 96/16	PGPK II dalį		liepa	rugpjūtis	rugšėjis	mėnesio <sup>1)</sup>	metų <sup>2)</sup>
<b>PIENO GAMINIAI</b>								
Geriamasis pienas	11		0,44	0,42	0,43	0,44	2,33	0,00
Nekoncentruotas pienas ir grietinėlė, į kuriuos ne pridėta cukraus ar kitų saldiklių, kurių riebumas ne didesnis kaip 1 % masės, tiesiogiai išfasuoti į fasuotes, kurių neto tūris ne didesnis kaip 2 l		10.51.11.33.00	0,55	0,56	0,56	0,56	0,00	1,82
Nekoncentruotas pienas ir grietinėlė, į kuriuos ne pridėta cukraus ar kitų saldiklių, kurių riebumas didesnis kaip 1 % masės, bet ne didesnis kaip 6 %, tiesiogiai išfasuoti į fasuotes, kurių neto tūris ne didesnis kaip 2 l		10.51.11.42.00	0,44	0,42	0,43	0,44	2,33	0,00
Nekoncentruotas pienas ir grietinėlė, į kuriuos ne pridėta cukraus ar kitų saldiklių, kurių riebumas ne didesnis kaip 1 % masės, tiesiogiai išfasuoti į fasuotes, kurių neto tūris didesnis kaip 2 l		10.51.11.37.00	0,13	0,13	0,13	0,15	15,38	15,38
Nekoncentruotas pienas ir grietinėlė, į kuriuos ne pridėta cukraus ar kitų saldiklių, kurių riebumas didesnis kaip 1 % masės, bet ne didesnis kaip 6 %, tiesiogiai išfasuoti į fasuotes, kurių grynasis (neto) tūris didesnis kaip 2 l		10.51.11.48.00	0,40	0,36	0,37	0,39	5,41	-2,50
Pasukos skirtos vartoti tiesiogiai	12		0,22	0,21	0,22	0,22	0,00	0,00
Nekoncentruotas pienas ir grietinėlė, į kuriuos ne pridėta cukraus ar kitų saldiklių, kurių riebumas didesnis kaip 6 % masės, bet ne didesnis kaip 21 %, tiesiogiai išfasuoti į fasuotes, kurių tūris ne didesnis kaip 2 l		10.51.12.10.00	1,52	1,46	1,49	1,52	2,01	0,00
Nekoncentruotas pienas ir grietinėlė, į kuriuos ne pridėta cukraus ar kitų saldiklių, kurių riebumas didesnis kaip 21 % masės, tiesiogiai išfasuoti į fasuotes, kurių tūris ne didesnis kaip 2 l		10.51.12.30.00	2,31	2,16	2,18	2,18	0,00	-5,63
Nekoncentruotas pienas ir grietinėlė, į kuriuos ne pridėta cukraus ar kitų saldiklių, kurių riebumas didesnis kaip 21 % masės, tiesiogiai išfasuoti į fasuotes, kurių tūris didesnis kaip 2 l		10.51.12.40.00	1,38	1,55	1,63	1,93	18,40	39,86
Aromatizuotas jogurtas	1411	10.51.52.45.20	1,00	0,97	1,00	1,04	4,00	4,00
Aromatizuotas rūgpienis ir kiti rūgštieji gėrimai	1412	10.51.52.45.10	0,68	0,69	0,70	0,72	2,86	5,88
Kiti fermentuoti gaminiai, į kuriuos pridėta kvapiųjų medžiagų, vaisių, riešutų ar kakavos	1413	10.51.52.45.80	0,75	0,77	0,76	0,76	0,00	1,33
Jogurtas (be priedų)	1421	10.51.52.41.30	1,47	1,26	1,33	1,39	4,51	-5,44
Rūgpienis ir kiti rūgštieji gėrimai	1422	10.51.52.41.10	0,50	0,46	0,46	0,47	2,17	-6,00
Grietinė	1423	10.51.52.41.20	1,57	1,49	1,50	1,51	0,67	-3,82
Sutirštintas pienas, į kurį ne pridėta cukraus ar kitų saldiklių	211	10.51.51.04.00	1,31	1,47	1,47	1,47	0,00	12,21
Sutirštintas pienas, į kurį pridėta cukraus ar kitų saldiklių	212	10.51.51.08.00	1,37	1,37	1,35	1,17	-13,33	-14,60
Nugriebto pieno milteliai (pieno ir grietinėlės, kurių būvis kietas ir kurių riebumas ne didesnis kaip 1,5 % masės), išfasuoti į fasuotes, kurių svoris didesnis kaip 2,5 kg	224	10.51.21.60.00	1,69	1,65	1,68	1,76	4,76	4,14
Pasukų milteliai	225	10.51.52.63.00	-	0,36	0,30	0,51	70,00	-
Sviestas, kurio riebumas ne didesnis kaip 85 % masės (įskaitant išrūgų sviestą)	231	10.51.30.30.00	3,53	3,25	3,20	3,21	0,31	-9,07
Sviestas, kurio riebumas didesnis kaip 85 % masės ir kiti pieno riebalai ir aliejai (išskyrus pieno pastas, kurių riebumas mažesnis kaip 80 % masės) (lydytas sviestas)	232	10.51.30.50.00	4,58	4,53	4,49	4,34	-3,34	-5,24
Tepieji pieno riebalai – pieno riebalų emulsija, kurioje pieno riebalai yra vieninteliai produkto riebalai, o jų kiekis yra ne mažesnis kaip 39 % masės, bet mažesnis kaip 80 % masės	23311	10.51.30.70.00	3,57	3,61	3,96	3,93	-0,76	10,08
Švieži (nebrandinti arba nekonservuoti) sūriai	24261	10.51.40.30.10	3,69	3,72	3,66	3,71	1,37	0,54
Varškė	24262 24263	10.51.40.30.20	2,26	2,10	2,14	2,19	2,34	-3,10
Kiti švieži sūriai (čia parodomi varškės sūriai)	24264	10.51.40.30.80	3,65	3,63	3,62	3,68	1,66	0,82
Trinti arba miltelių pavidalo sūriai		10.51.40.50.10	7,69	7,41	7,76	7,46	-3,87	-2,99
Pelėsiniai sūriai		10.51.40.50.20	5,34	5,20	5,11	5,26	2,94	-1,50
Kiti nelydyti sūriai		10.51.40.50.80	3,55	3,42	3,23	3,18	-1,55	-10,42
Lydyti sūriai, išskyrus trintus arba sūrių miltelius	25	10.51.40.70.00	3,37	3,29	3,45	3,20	-7,25	-5,04

lentelės tęsinys 25 psl.





24 psl. lentelės tęsinys

Gaminio pavadinimas	Gaminio kodas pagal		2015	2016			Pokytis, %	
	TD 96/16	PGPK II dalį	rugšėjis	liepa	rugpjūtis	rugšėjis	mėnesio <sup>1)</sup>	metų <sup>2)</sup>
<b>PIENO GAMINIAI</b>								
Išrūgos ir pakeistų savybių išrūgos, skysto arba pastos pavidalo, koncentruotos arba nekoncentruotos, į kurias pridėta arba nepridėta cukraus ar kitų saldiklių	271 272	10.51.55.60.00	0,02	0,01	0,02	0,02	0,00	0,00
Išrūgos ir pakeistų savybių išrūgos, miltelių, granuliu arba kitokio pavidalo sausieji gaminiai, koncentruotos arba nekoncentruotos, į kurias pridėta arba nepridėta cukraus ar kitų saldiklių	273 275	10.51.55.30.00	0,85	1,22	2,03	1,82	-10,34	114,12
Laktozė ir laktozės sirupas (įskaitant chemiškai gryną laktozę)	274	10.51.54.00.00	0,60	0,17	0,52	0,38	-26,92	-36,67
Grietininiai ir kiti valgomieji ledai (įskaitant šerbetą ir ledus ant pagaliuko) (išskyrus ledų mišinius ir ledų pagrindą). Pateikti litrais.	17	10.52.10.00.00	1,46	1,83	1,75	1,91	9,14	30,82
<b>GAMINIAI, KURIOSE YRA NATŪRALAUS PIENO DALIŲ</b>								
Grietinės ir augalinių riebalų mišinys	162	10.89.19.40.20	1,05	1,01	1,00	1,00	0,00	-4,76
Varškės gaminiai su augaliniiais riebalais	281	10.89.19.40.30	2,63	2,48	2,54	2,56	0,79	-2,66
Sūrio gaminiai su augaliniiais riebalais	283	10.89.19.40.50	2,13	1,91	2,00	2,20	10,00	3,29
Tepieji riebalų mišiniai	2332	10.89.19.40.60	2,77	2,69	2,68	2,62	-2,24	-5,42

<sup>1)</sup> lyginant 2016 m. rugsėjo mėn. su rugpjūčio mėn.; <sup>2)</sup> lyginant 2016 m. rugsėjo mėn. su 2015 m. rugsėjo mėn.; Šaltinis: ŽŪIKVC (ŽŪMPRIŠ)  
\* svirtinės, gamintojų, be PVM; – – tokio reiškinio (rodiklio) atitinkamu laikotarpiu nebuvo.

### Kai kurių Lietuvos įmonėse pagamintų pieno gaminių vidutinės pardavimo kainos\* vidaus rinkoje, EUR/mat. vnt.

Gaminys	Kodas pagal TD 96/16/EB	Mat vnt.	2015	2016			Pokytis, %	
			rugšėjis	liepa	rugpjūtis	rugšėjis	mėnesio <sup>1)</sup>	metų <sup>2)</sup>
Geriamasis pienas, nenugriebtas, nenormalizuotas (natūralus), ne mažesnio kaip 3,5 % riebumo, pasterizuotas, išfasuotas po 0,9–1 l į plėvelės fasuotes	11211	l	●	0,45	0,44	0,44	0,0	-
Geriamasis pienas, pasterizuotas, 2,5 % riebumo, išfasuotas po 0,9–1 l į plėvelės fasuotes	11511	l	0,38	0,36	0,37	0,37	0,00	-2,63
Kefyras, 2,5 % riebumo, išfasuotas po 0,9–1 l į plėvelės fasuotes	14221	l	0,41	0,38	0,39	0,39	0,00	-4,88
Grietinė, 30 % riebumo, išfasuota po 400–450 g į polistireno indelius	14231	kg	-	1,63	1,65	1,61	-2,42	-
Grietinės ir augalinių riebalų mišinys, išfasuotas po 400–450 g į polistireno indelius	1621	kg	-	1,09	1,06	1,08	1,89	-
Jogurtas su priedais, išfasuotas po 350–360 g į polistireno indelius	14111	kg	1,57	1,43	1,38	1,43	3,62	-8,92
Sviestas, 82 % riebumo, išfasuotas po 200 g į folijos fasuotes	231131	kg	4,00	3,78	3,78	3,75	-0,79	-6,25
Varškė, liesa be priedų, išfasuota po 180–200 g	242621	kg	-	1,67	1,71	1,73	1,17	-
Varškės sūris, 22 % riebumo, be priedų	242611	kg	3,49	3,25	3,26	3,28	0,61	-6,02
Gouda sūriai	24231	kg	3,15	2,93	2,67	2,69	0,75	-14,60
Tilsit sūriai	24232	kg	3,70	3,51	3,48	3,44	-1,15	-7,03
Kietieji ilgai brandinti sūriai	2424	kg	8,00	7,86	7,83	7,32	-6,51	-8,50

<sup>1)</sup> lyginant 2016 m. rugsėjo mėn. su rugpjūčio mėn.; <sup>2)</sup> lyginant 2016 m. rugsėjo mėn. su 2015 m. rugsėjo mėn.; Šaltinis: ŽŪIKVC (ŽŪMPRIŠ)  
\* svirtinės, gamintojų, be PVM; – – tokio reiškinio (rodiklio) atitinkamu laikotarpiu nebuvo; ● – konfidencialūs duomenys.

### Kai kurių Lietuvos įmonėse pagamintų pieno gaminių vidutinės savaitinės pardavimo kainos\*, EUR/kg

Gaminio pavadinimas	Gaminio kodas pagal Tarybos direktyvą 96/16/EB	Lietuvos rinkoje						Kitų ES valstybių ir trečiųjų šalių rinkose						
		2015		2016		pokytis, %		2015		2016		pokytis, %		
		44 sav. (10 26–11 01)	42 sav. (10 17–23)	43 sav. (10 24–30)	44 sav. (10 31–11 06)	savaitės <sup>1)</sup>	metų <sup>2)</sup>	44 sav. (10 26–11 01)	42 sav. (10 17–23)	43 sav. (10 24–30)	44 sav. (10 31–11 06)	savaitės <sup>1)</sup>	metų <sup>2)</sup>	
Sviestas, 82 % riebumo	luitais fasuotas	23111+23112	3,30	3,74	3,89	3,82	-1,80	15,76	3,23	3,59	●	●	-	-
Sūriai		23113	3,91	3,85	3,99	3,96	-0,75	1,28	3,41	3,67	3,83	3,86	0,78	13,20
Gouda		24231	3,13	3,19	3,13	3,35	7,03	7,03	2,69	3,05	2,87	3,21	11,85	19,33
Tilsit		24232	3,76	3,73	3,58	3,78	5,59	0,53	2,89	3,80	3,27	3,42	4,59	18,34
Kietieji ilgai brandinti		2424	7,81	8,15	8,10	7,64	-5,68	-2,18	3,67	3,87	4,10	3,71	-9,51	1,09

<sup>1)</sup> lyginant 2016 m. 44 savaitę su 43 savaitę; <sup>2)</sup> lyginant 2016 m. 44 savaitę su 2015 m. 44 savaitę; Šaltinis: ŽŪIKVC (ŽŪMPRIŠ)  
\* svirtinės, gamintojų, be PVM; ● – konfidencialūs duomenys.



## Kai kurių pieno gaminių vidutinės savaitinės kainos\* (gamintojų) ES valstybėse, EUR/kg (be PVM)

Gaminys	Valstybė	2015	2016					Pokytis, %	
		43 sav. (10 19–25)	40 sav. (10 03–09)	41 sav. (10 10–16)	42 sav. (10 17–23)	43 sav. (10 24–30)	savaitės <sup>1)</sup>	metų <sup>2)</sup>	
Sviestas (82 % rieb.)	išfasuotas luitais	Lietuva	3,32	3,84	3,63	3,63	3,86	6,34	16,27
	išfasuotas į mažesnes fasuotes	Lietuva	3,82	3,89	3,64	3,81	3,96	3,94	3,66
	išfasuotas luitais	Latvija	2,62	3,95	4,06	3,73	...	-	-
	išfasuotas luitais	Estija	2,74	3,09	2,89	3,32	3,13	-5,72	14,23
	išfasuotas po 150–250 g	Estija	4,07	4,44	4,65	4,85	2,50	-48,45	-38,57
	išfasuotas luitais	Vokietija	3,07	4,30	4,35	4,40	4,40	0,00	43,32
	išfasuotas po 250 g	Vokietija	3,02	4,48	4,48	4,48	4,48	0,00	48,34
	I rūšis	Prancūzija	2,95	4,30	4,30	4,30	4,30	0,00	45,76
	išfasuotas luitais	Belgija	3,03	4,11	4,15	4,20	4,25	1,19	40,26
	firminis	Italija	2,95	4,05	4,05	4,10	4,20	2,44	42,37
	išfasuotas luitais	Jungtinė	...	...	4,22	...	4,42	-	-
	išfasuotas į mažesnes fasuotes	Karalystė	...	...	4,49	...	4,65	-	-
	išfasuotas į mažesnes fasuotes	Airija	...	...	4,44	...	4,53	-	-
	išfasuotas luitais	Olandija	3,00	4,13	4,16	4,22	4,30	1,90	43,33
	išfasuotas luitais	Slovakija	3,88	4,26	4,25	4,23	4,23	0,00	9,02
	išfasuotas po 200–250 g	Slovakija	3,94	4,47	4,51	4,54	4,52	-0,44	14,72
	išfasuotas luitais	Čekija	3,01	3,76	3,86	3,82	3,89	1,83	29,24
	išfasuotas į mažesnes fasuotes	Čekija	3,58	3,96	4,07	3,94	3,96	0,51	10,61
	išfasuotas luitais	Lenkija	2,97	3,95	4,10	3,89	3,91	0,51	31,65
	išfasuotas į mažesnes fasuotes	Lenkija	3,20	4,20	4,27	4,27	4,29	0,47	34,06
<b>ES vidutinė kaina</b>		<b>2,99</b>	<b>4,04</b>	<b>4,07</b>	<b>4,03</b>	<b>4,02</b>	<b>-0,25</b>	<b>34,45</b>	
Nugriebto pieno milteliai		Lietuva	•	1,93	1,93	1,95	1,89	-3,08	-
		Latvija	...	1,81	...	...	...	-	-
	išfasuoti po 25 kg	Vokietija	1,84	2,12	2,12	2,12	2,09	-1,42	13,59
		Prancūzija	1,84	2,13	2,13	2,13	2,13	0,00	15,76
		Belgija	1,88	2,08	2,09	2,09	2,09	0,00	11,17
		Olandija	1,81	2,03	2,03	2,02	2,00	-0,99	10,50
		Jungtinė	...	...	2,08	...	2,10	-	-
		Karalystė	...	...	...	...	...	-	-
		Čekija	1,97	1,93	1,84	1,83	1,97	7,65	0,00
		Lenkija	1,73	1,79	1,81	1,81	1,83	1,10	5,78
<b>ES vidutinė kaina</b>		<b>1,81</b>	<b>2,02</b>	<b>2,02</b>	<b>2,02</b>	<b>2,01</b>	<b>-0,50</b>	<b>11,05</b>	
Nenu- griebto pieno milteliai	išfasuoti po 25 kg	Vokietija	2,39	2,78	2,81	2,86	2,93	2,45	22,59
		Prancūzija	2,40	2,80	2,80	2,80	2,90	3,57	20,83
		Belgija	2,58	2,79	2,81	2,85	2,85	0,00	10,47
		Olandija	2,43	2,70	2,67	2,67	2,67	0,00	9,88
		Lenkija	2,25	2,29	2,33	2,35	2,43	3,40	8,00
	<b>ES vidutinė kaina</b>		<b>2,42</b>	<b>2,70</b>	<b>2,78</b>	<b>2,68</b>	<b>2,77</b>	<b>3,36</b>	<b>14,46</b>
Išrūgų milteliai	išfasuoti po 25 kg	Vokietija	0,71	1,03	1,05	1,03	1,00	-2,91	40,85
		Olandija	0,58	0,85	0,85	0,83	0,81	-2,41	39,66
		Jungtinė	...	...	1,03	...	1,04	-	-
		Karalystė	...	...	...	...	...	-	-
		Čekija	0,73	0,82	0,74	0,82	0,84	2,44	15,07
		Lenkija	0,65	0,70	0,71	0,73	0,75	2,74	15,38
<b>ES vidutinė kaina</b>		<b>0,64</b>	<b>0,94</b>	<b>0,94</b>	<b>0,93</b>	<b>0,91</b>	<b>-2,15</b>	<b>42,19</b>	
Sūriai	<i>Gouda</i>	Lietuva	3,29	3,10	3,41	3,13	3,06	-2,24	-6,99
	<i>Tilsit</i>		3,25	3,50	3,48	3,76	3,51	-6,65	8,00
	Kietieji ilgai brandinti		3,89	4,05	4,32	4,07	4,21	3,44	8,23
	<i>Edam</i>	Estija	2,59	2,52	2,60	2,73	2,68	-1,83	3,47
	<i>Gouda</i>		2,45	3,16	2,77	•	•	-	-
	<i>Edam</i>	Latvija	2,88	2,78	3,27	3,15	...	-	-
	<i>Cheddar</i>		2,49	2,17	2,44	2,38	...	-	-
	<i>Emmental</i> , 45 % s. m. (išfasuotas po 2–6 kg)	Vokietija	3,75	3,60	3,68	3,68	3,68	0,00	-1,87
	<i>Parmigiano</i>	Italija	7,45	8,45	8,45	8,53	8,60	0,82	15,44
	<i>Grana Padano</i>		7,38	7,50	7,50	7,50	7,55	0,67	2,30
	<i>Provolone</i>		5,78	5,28	5,28	5,28	5,38	1,89	-6,92
	<i>Provolone Cremona</i>		5,50	5,10	5,10	5,10	5,20	1,96	-5,45
	<i>Gorgonzola</i>		5,40	4,90	4,90	4,90	5,00	2,04	-7,41
<i>Italico</i>	5,20		4,70	4,70	4,70	4,80	2,13	-7,69	
<i>Taleggio</i>	5,25		4,75	4,75	4,75	4,85	2,11	-7,62	

lentelės tęsinys 27 psl.



Gaminys	Valstybė	2015		2016			Pokytis, %	
		43 sav. (10 19–25)	40 sav. (10 03–09)	41 sav. (10 10–16)	42 sav. (10 17–23)	43 sav. (10 24–30)	savaitės <sup>1)</sup>	metų <sup>2)</sup>
<i>Cheddar</i>	Belgija	2,80	3,45	3,45	3,45	3,45	0,00	23,21
<i>Cheddar</i>	Jungtinė Karalystė	...	...	3,55	...	3,58	-	-
<i>Cheddar</i>	Airija	...	...	3,52	...	3,56	-	-
<i>Edam</i>	Slovakija	3,83	3,62	3,62	3,75	3,78	0,80	-1,31
<i>Edam, 45 % s. m.</i>		3,25	3,48	3,43	3,36	3,31	-1,49	1,85
<i>Edam, 30 % s. m.</i>	Čekija	2,64	3,05	3,08	3,16	3,23	2,22	22,35
<i>Emmental, 45 % s. m.</i>		4,81	4,27	4,16	4,09	4,21	2,93	-12,47
<i>Edam</i>		2,53	3,28	3,31	3,30	3,32	0,61	31,23
<i>Gouda</i>		2,54	3,28	3,34	3,32	3,35	0,90	31,89
<i>Cheddar</i>		2,54	2,57	2,75	2,67	3,01	12,73	18,50
<i>Emmental</i>	Lenkija	3,22	3,65	3,64	3,49	3,66	4,87	13,66
<i>Mozzarella</i>		2,91	3,09	3,16	3,14	3,13	-0,32	7,56
<i>Feta</i>		2,32	2,31	2,30	2,29	2,29	0,00	-1,29
Pelėsiniai		4,30	4,15	4,06	4,01	3,93	-2,00	-8,60
<i>Cheddar</i>	ES vidutinė kaina	<b>3,02</b>	<b>3,15</b>	<b>3,15</b>	<b>3,10</b>	<b>3,17</b>	<b>2,26</b>	<b>4,97</b>
<i>Edam</i>		<b>2,49</b>	<b>3,06</b>	<b>3,08</b>	<b>3,09</b>	<b>3,13</b>	<b>1,29</b>	<b>25,70</b>
<i>Gouda</i>		<b>2,54</b>	<b>2,83</b>	<b>2,91</b>	<b>2,87</b>	<b>2,91</b>	<b>1,39</b>	<b>14,57</b>
<i>Emmental</i>		<b>3,84</b>	<b>3,48</b>	<b>3,60</b>	<b>3,76</b>	<b>3,73</b>	<b>-0,80</b>	<b>-2,86</b>

\* kainos užsienio valstybėse (EUR) pateiktos pagal atitinkamas datos ECB valiutų kursą; Šaltiniai: ŽŪIKVC (ŽŪMPRI), AMI, EKI, LVAEI ir EK  
<sup>1)</sup> lyginant 2016 m. 43 savaitę su 42 savaitę; <sup>2)</sup> lyginant 2016 m. 43 savaitę su 2015 m. 43 savaitę;

... – nėra duomenų; ● – konfidencialūs duomenys. Lietuvos duomenys pateikti remiantis Pieno gaminių pardavimo savaitės ataskaita PS-5.

### Kai kurių Lietuvos pieno perdirbimo įmonėse pagamintų pieno gaminių atsargos, t

Gaminio pavadinimas	Gaminio kodas pagal		2015		2016		Pokytis %	
	TD 96/16	PGPK II dalį	rugsėjis	liepa	rugpjūtis	rugsėjis	mėnesio <sup>1)</sup>	metų <sup>2)</sup>
PIENO GAMINIAI								
Sutirštintas pienas, į kurį nepridėta cukraus ar kitų saldiklių	211	10.51.51.04.00	288,58	107,78	100,41	131,13	30,59	-54,56
Sutirštintas pienas, į kurį pridėta cukraus ar kitų saldiklių	212	10.51.51.08.00	1 536,50	801,67	914,02	930,88	1,84	-39,42
Nenugriebto pieno milteliai arba grietinėlės milteliai (pieno ir grietinėlės, kurių būvis kietas ir kurių riebumas didesnis kaip 1,5 % masės), išfasuoti į fasuotes, kurių svoris didesnis kaip 2,5 kg	221 222 223	10.51.22.60.00	0,20	0,00	0,00	0,00	-	-100,00
Nugriebto pieno milteliai (pieno ir grietinėlės, kurių būvis kietas ir kurių riebumas ne didesnis kaip 1,5 % masės), išfasuoti į fasuotes, kurių svoris didesnis kaip 2,5 kg	224	10.51.21.60.00	12 381,13	8 627,43	7 410,15	8 432,13	13,79	-31,90
Pasukų milteliai	225	10.51.52.63.00	615,14	456,35	404,80	310,87	-23,20	-49,46
Sviestas, kurio riebumas ne didesnis kaip 85 % masės (įskaitant išrūgų sviestą)	231	10.51.30.30.00	3 482,11	2 816,03	1 445,63	1 072,62	-25,80	-69,20
Sviestas, kurio riebumas didesnis kaip 85 % masės ir kiti pieno riebalai ir aliejai (išskyrus pieno pastas, kurių riebumas mažesnis kaip 80 % masės) (lydytas sviestas)	232	10.51.30.50.00	0,17	0,27	0,27	0,39	44,44	129,41
Tepieji pieno riebalai – pieno riebalų emulsija, kurioje pieno riebalai yra vieninteliai produkto riebalai, o jų kiekis yra ne mažesnis kaip 39 % masės, bet mažesnis kaip 80 % masės	23311	10.51.30.70.00	1,56	0,25	0,59	0,41	-30,51	-73,72
Švieži (nebrandinti arba nekonservuoti) sūriai, įskaitant išrūgų sūrius ir varškę	2426	10.51.40.30.00	1 073,43	1 137,32	820,43	803,46	-2,07	-25,15
Trinti sūriai, sūrių milteliai, pelėsiniai ir kiti nelydyti sūriai	2421-2425	10.51.40.50.00	19 646,64	17 442,40	17 051,93	16 667,16	-2,26	-15,17
Lydyti sūriai, išskyrus trintus arba sūrių miltelius	25	10.51.40.70.00	57,08	40,93	41,35	40,26	-2,64	-29,47
Kazeinas ir kazeinatai	26	10.51.53.00.00	0,00	5,54	4,35	4,35	0,00	-
Išrūgos ir pakeistų savybių išrūgos, miltelių, granuliuojamųjų arba kitokio pavidalo sausieji gaminiai, koncentruotos arba nekoncentruotos, į kurias pridėta arba nepridėta cukraus ar kitų saldiklių	273 275	10.51.55.30.00	2 826,24	4 438,43	4 205,89	4 083,72	-2,90	44,49
Laktozė ir laktozės sirupas (įskaitant chemiškai gryną laktozę)	274	10.51.54.00.00	3 695,43	2 259,00	2 155,73	2 142,99	-0,59	-42,01
Grietininiai ir kiti valgomieji ledai (įskaitant šerbetą ir ledus ant pagaliuko) (išskyrus ledų mišinius ir ledų pagrinda) (tūkst. l)	17	10.52.10.00.00	1 553,53	2 039,76	1 954,68	1 644,02	-15,89	5,82
GAMINIAI, KURIUOSE YRA NATŪRALAUS PIENO DALIŲ								
Varškės gaminiai su augaliniais riebalais	281	10.89.19.40.30	8,12	16,40	19,33	6,67	-65,49	-17,86
Sūrio gaminiai su augaliniais riebalais	283	10.89.19.40.50	3 791,13	2 487,10	1 482,17	2 205,71	48,82	-41,82
Tepieji riebalų mišiniai	2332	10.89.19.40.60	85,43	48,14	69,42	45,72	-34,14	-46,48

<sup>1)</sup> lyginant 2016 m. rugsėjo mėn. su rugpjūčio mėn.; <sup>2)</sup> lyginant 2016 m. rugsėjo mėn. su 2015 m. rugsėjo mėn.

Šaltinis: ŽŪIKVC (ŽŪMPRI)


**Pasaulinės kai kurių pieno gaminių kainos\*, EUR/kg**

Gaminio pavadinimas		Vidutinė kaina*					pokytis, %	
		JAV						
		2015	2016			savaitės <sup>1)</sup> metų <sup>2)</sup>		
		43 sav. (10 19–23)	40 sav. (10 03–07)	41 sav. (10 10–14)	42 sav. (10 17–21)			43 sav. (10 24–28)
Sviestas, AA	CME	4,82	3,66	3,58	3,55	3,77	6,20	-21,78
Sūris <i>Cheddar</i> , luitais		3,17	3,03	3,05	3,32	3,36	1,20	5,99
LPM, Centrinis ir Rytų regionas, FOB		1,91	1,87	1,86	1,86	1,87	0,54	-2,09
NPM, Nacionalinis vid., FOB		2,54	2,70	2,73	2,59	2,68	3,47	5,51
Išrūgų milteliai, Centrinis regionas, FOB		0,39	0,62	0,66	0,66	0,68	3,03	74,36
Vakarų Europoje, eksportui, FOB								
		2015	2016		2 savaitės <sup>3)</sup> metų <sup>2)</sup>		pokytis, %	
		42–43 sav. (10 12–23)	40–41 sav. (10 03–14)	42–43 sav. (10 17–28)				
Sviestas, 82 %rieb.		2,80	4,09		4,21		2,93	50,36
LPM		1,81	2,07		2,08		0,48	14,92
NPM		2,27	2,64		2,74		3,79	20,70
Lydytas sviestas		3,38	3,91		4,07		4,09	20,41
Išrūgų milteliai		0,63	0,90		0,90		0,00	42,86
Okeanijos valstybėse, eksportui, FOB								
		2015	2016		2 savaitės <sup>3)</sup> metų <sup>2)</sup>		pokytis, %	
		42–43 sav. (10 12–23)	40–41 sav. (10 03–14)	42–43 sav. (10 17–28)				
Sviestas, 82 %rieb.		2,80	3,56		3,66		2,81	30,71
LPM		1,91	2,16		2,07		-4,17	8,38
NPM		1,79	2,52		2,58		2,38	44,13
Sūris <i>Cheddar</i>		2,47	3,28		3,30		0,61	33,60

LPM – nugriebto pieno milteliai; NPM – nenugriebto pieno milteliai;

Šaltinis: USDA

\* kainos užsienio valstybėse (EUR) pateiktos pagal atitinkamos datos ECB valiutų kursą;

<sup>1)</sup> lyginant dvi paskutiniąsias savaites;

<sup>2)</sup> lyginant 2016 m. ir 2015 m. atitinkamų laikotarpių duomenis;

<sup>3)</sup> lyginant 2016 m. 42–43 sav. su 40–41 sav.

**Kai kurių Lietuvos įmonėse pagamintų pieno gaminių pardavimai vidaus rinkoje, t**

Gaminys	Kodas pagal TD 96/16/EB	2016			Pokytis <sup>1)</sup> , %
		liepa	rugpjūtis	rugsėjis	
Geriamasis pienas, nenugriebtas, nenormalizuotas (natūralus), ne mažesnio kaip 3,5 % riebumo, pasterizuotas, išfasuotas po 0,9–1 l į plėvelės fasuotes	11211	245,39	308,4	275,59	-10,6
Geriamasis pienas, pasterizuotas, 2,5 % riebumo, išfasuotas po 0,9–1 l į plėvelės fasuotes	11511	1 526,62	1 472,63	1 453,12	-1,32
Kefyras, 2,5 % riebumo, išfasuotas po 0,9–1 l į plėvelės fasuotes	14221	1 104,05	822,35	723,09	-12,07
Grietinė, 30 % riebumo, išfasuota po 400–450 g į polistireno indelius	14231	462,92	488,38	473,25	-3,10
Grietinės ir augalinių riebalų mišinys, išfasuotas po 400–450 g į polistireno indelius	1621	118,78	103,17	89,02	-13,72
Jogurtas su priedais, išfasuotas po 350–360 g į polistireno indelius	14111	178,64	171,46	150,50	-12,22
Sviestas, 82 % riebumo, išfasuotas po 200 g į folijos fasuotes	231131	292,87	341,05	403,18	18,22
Varškė, liesa be priedų, išfasuota po 180–200 g	242621	136,91	130,52	120,43	-7,73
Varškės sūris, 22 % riebumo, be priedų	242611	91,42	98,07	87,43	-10,85
Gouda sūriai	24231	234,52	389,20	496,40	27,54
Tilsit sūriai	24232	384,38	439,43	512,14	16,55
Kietieji ilgai brandinti sūriai	2424	79,45	85,18	86,64	1,71

<sup>1)</sup> lyginant 2016 m. rugsėjo mėn. su rugpjūčio mėn.

Šaltinis: ŽŪIKVC (ŽŪMPRIS)

**Kai kurių Lietuvos įmonėse pagamintų sūrių rūšių pardavimo kainos ir kiekiai kitų ES valstybių ir trečiųjų šalių rinkose**

Sūrio rūšies pavadinimas	Kodas pagal TD 96/16/EB	2016						Pokytis, %	
		liepa		rugpjūtis		rugsėjis		kainos <sup>1)</sup>	kiekio <sup>1)</sup>
		kaina*, EUR/kg	parduotas kiekis, t	kaina*, EUR/kg	parduotas kiekis, t	kaina*, EUR/kg	parduotas kiekis, t		
<i>Gouda</i>	24231	2,40	84,21	2,46	110,33	2,74	163,07	11,38	47,80
<i>Tilsit</i>	24232	2,75	322,78	2,88	278,43	3,12	240,16	8,33	-13,74
Kietieji ilgai brandinti	2424	3,64	1 131,10	3,60	1 231,45	3,89	1 250,66	8,06	1,56

 \* vidutinė svartinė kaina, gamintojų, be PVM; <sup>1)</sup> lyginant 2016 m. rugsėjo mėn. su rugpjūčio mėn.

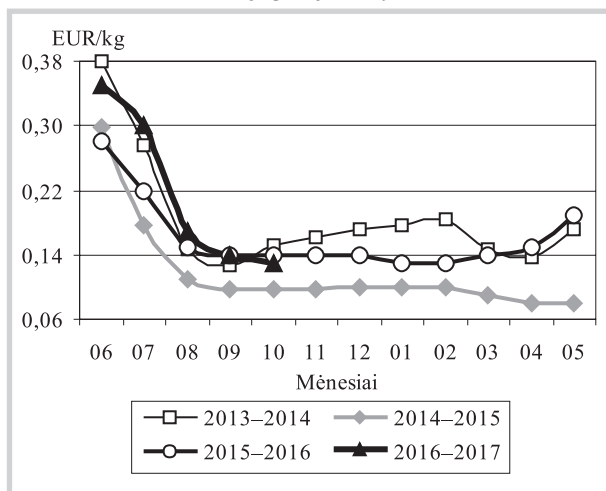
Šaltinis: ŽŪIKVC (ŽŪMPRIS)

Pieno ir pieno gaminių sektoriaus informaciją parengė P. Račinskas, I. Tiškevičienė ir D. Grauzdytė, tel.: (8 37) 39 72 80, 39 78 08



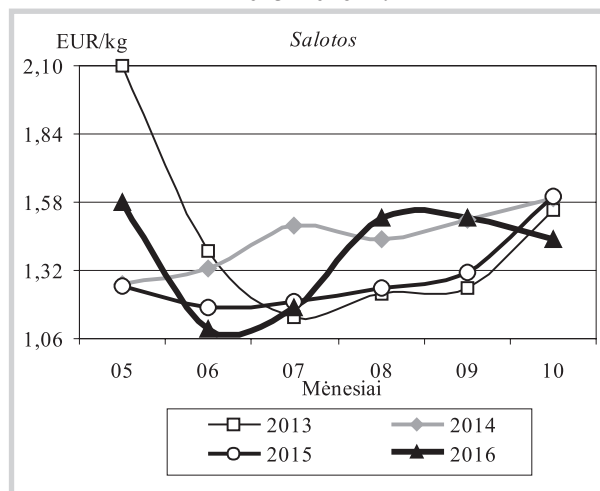
## Bulvių, daržovių ir vaisių rinka

**Bulvių vidutinės kainos (augintojų) Lietuvoje 2013–2017 m.**



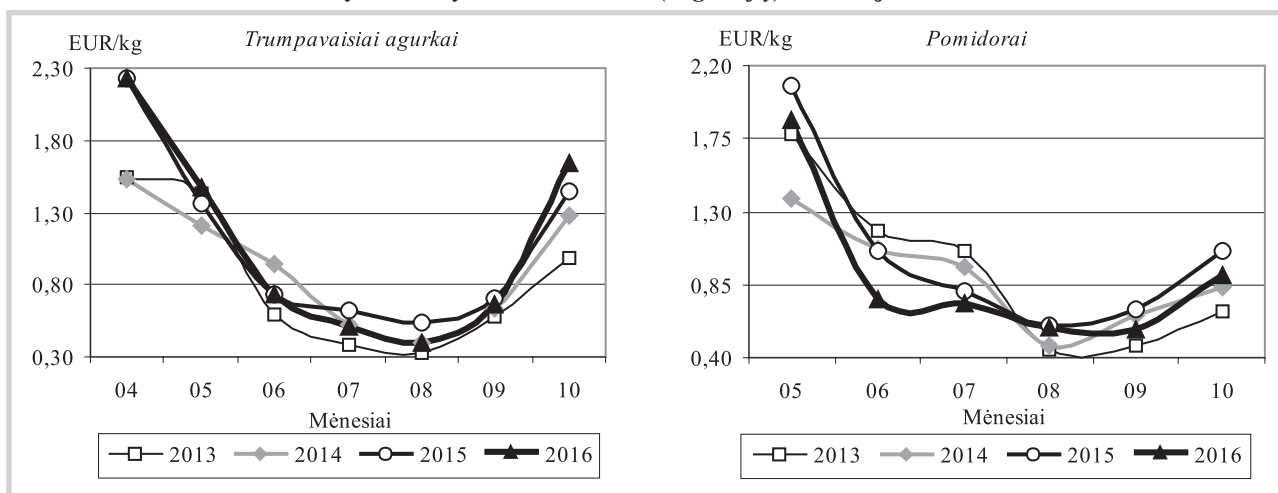
Šaltinis: ŽŪIKVC (ŽŪMPRIS)

**Salotų vidutinės kainos (augintojų) Lietuvoje 2013–2016 m.**



Šaltinis: ŽŪIKVC (ŽŪMPRIS)

**Šiltnamių daržovių vidutinės kainos (augintojų) Lietuvoje 2013–2016 m.**



Šaltinis: ŽŪIKVC (ŽŪMPRIS)

**Bulvių, daržovių ir obuolių vidutinės pardavimo kainos Lietuvos prekinuose ūkiuose ir šiltnamiuose, EUR/kg (be PVM)\***

Produkcija	Data	2015		2016				Pokytis, %					
		44 sav. (10 26–11 01)		42 sav. (10 17–23)		43 sav. (10 24–30)		44 sav. (10 31–11 06)		savaitės**		metų***	
		min.	maks.	min.	maks.	min.	maks.	min.	maks.	min.	maks.	min.	maks.
Bulvės		0,09	0,20	0,08	0,17	0,08	0,17	0,08	0,17	0,00	0,00	-11,11	-15,00
Morkos neplautos		0,15	0,30	0,10	0,20	0,10	0,18	0,10	0,18	0,00	0,00	-33,33	-40,00
Morkos plautos		0,24	0,32	0,13	0,18	0,12	0,18	0,12	0,18	0,00	0,00	-50,00	-43,75
Baltagūžiai kopūstai		0,14	0,25	0,09	0,15	0,09	0,15	0,09	0,15	0,00	0,00	-35,71	-40,00
Raudongūžiai kopūstai		0,30	0,35	0,15	0,33	0,15	0,33	0,15	0,33	0,00	0,00	-50,00	-5,71
Kininiai kopūstai		-	-	0,30	0,50	0,24	0,50	0,24	0,50	0,00	0,00	-	-
Burokėliai		0,11	0,23	0,08	0,18	0,08	0,17	0,08	0,17	0,00	0,00	-27,27	-26,09
Svogūnai		0,22	0,30	0,10	0,18	0,10	0,17	0,10	0,17	0,00	0,00	-54,55	-43,33
Moliūgai		0,45	0,70	0,30	0,50	0,30	0,50	0,20	0,40	-33,33	-20,00	-55,56	-42,86
Svogūnų laiškai		2,50	3,00	2,50	5,50	2,50	4,00	3,00	4,50	20,00	12,50	20,00	50,00
Salotos		1,80	2,00	1,00	2,00	1,00	2,30	1,00	2,30	0,00	0,00	-44,44	15,00
Špinatai		2,00	2,50	2,00	2,40	2,00	2,50	2,00	2,50	0,00	0,00	0,00	0,00
Lapinės petražolės		1,80	2,00	1,50	2,00	2,00	2,50	1,80	2,00	-10,00	-20,00	0,00	0,00
Pomidorai		1,00	1,30	0,80	0,95	1,00	1,10	1,00	1,20	0,00	9,09	0,00	-7,69
Obuoliai desertiniai		0,30	0,40	0,20	0,35	0,20	0,35	0,15	0,35	-25,00	0,00	-50,00	-12,50
Obuoliai perdirbimui		0,07	0,13	0,05	0,08	0,05	0,08	0,05	0,08	0,00	0,00	-28,57	-38,46

\* bulvių ir daržovių kainų skirtumą lemia kokybė, prekinis paruošimas, pateikiamos produkcijos dydžiai, kiekiai ir veislės, transporto išlaidos

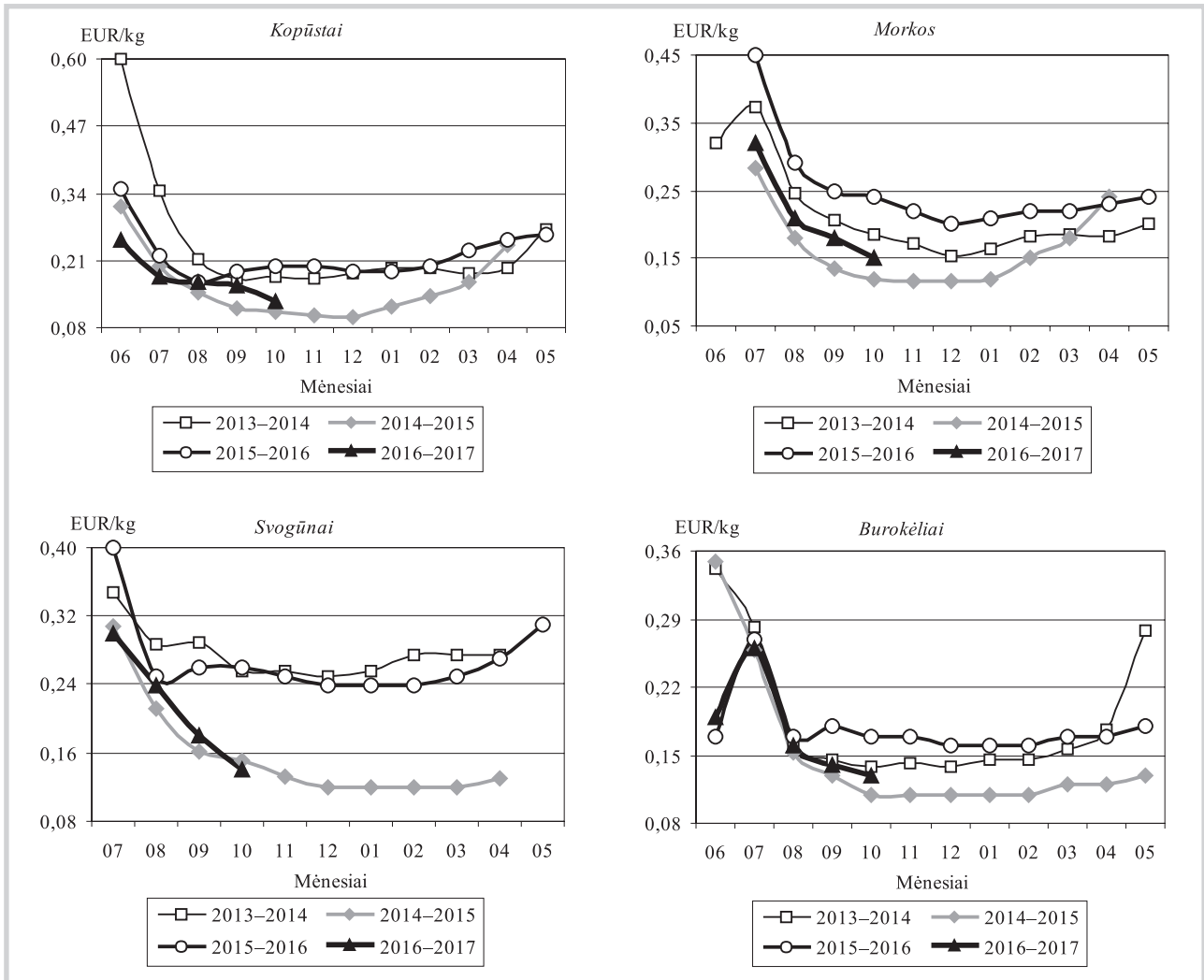
\*\* lyginant 2016 m. 44 savaitę su 43 savaitę

\*\*\* lyginant 2016 m. 44 savaitę su 2015 m. 44 savaitę

Šaltinis: ŽŪIKVC (ŽŪMPRIS)



**Daržovių vidutinės kainos (augintojų) Lietuvoje 2013–2017 m.**



Šaltinis: ŽŪIKVC (ŽŪMPRIS)

**Bulvių, daržovių ir vaisių kainos\* Lenkijos didmeninės prekybos bazėse 2016 10 31–2016 11 10, EUR/kg**

Daržovės, vaisiai	Data		2016 10 31		2016 11 03		2016 11 07		2016 11 10		Pokytis**, %		
	min.	maks.	min.	maks.	min.	maks.	min.	maks.	min.	maks.	min.	maks.	
Bulvės	0,06	0,08	0,05	0,07	0,05	0,07	0,05	0,07	0,05	0,07	0,00	0,00	
Morkos	0,09	0,11	0,09	0,11	0,09	0,10	0,09	0,10	0,09	0,10	0,00	0,00	
Burokėliai	0,07	0,10	0,07	0,10	0,07	0,10	0,07	0,10	0,07	0,10	0,00	0,00	
Svogūnai	0,06	0,09	0,06	0,09	0,06	0,09	0,06	0,09	0,06	0,09	0,00	0,00	
Baltagūžiai kopūstai	0,06	0,07	0,06	0,08	0,06	0,08	0,06	0,08	0,06	0,08	0,00	0,00	
Raudongūžiai kopūstai	0,09	0,14	0,09	0,14	0,09	0,14	0,09	0,14	0,12	0,16	33,33	14,29	
Kininiai kopūstai	0,21	0,28	0,23	0,28	0,23	0,28	0,23	0,28	0,18	0,28	-21,74	0,00	
Savojos kopūstai	0,13	0,16	0,13	0,16	0,13	0,16	0,13	0,16	0,14	0,21	7,69	31,25	
Salierai	0,18	0,28	0,19	0,28	0,18	0,28	0,18	0,28	0,18	0,28	0,00	0,00	
Šakninės petražolės	0,28	0,39	0,28	0,39	0,28	0,39	0,28	0,39	0,28	0,39	0,00	0,00	
Porai	0,42	0,51	0,42	0,51	0,42	0,51	0,42	0,51	0,41	0,51	-2,38	0,00	
Trumpavaisiai agurkai	1,27	1,50	1,27	1,51	1,39	1,50	1,38	1,50	1,38	1,61	-0,72	7,33	
Pomidorai (57–67 mm)	0,61	0,73	0,69	0,77	0,73	0,85	0,77	0,84	0,77	0,84	5,48	-1,18	
Pomidorai (67–82 mm)	0,65	0,77	0,73	0,81	0,77	0,88	0,81	0,88	0,81	0,88	5,19	0,00	
Gūžinės salotos***	0,21	0,28	0,25	0,30	0,25	0,30	0,25	0,30	0,25	0,30	0,00	0,00	
Desertiniai obuoliai	<i>Gala (65+ mm)</i>	0,16	0,18	0,16	0,19	0,16	0,18	0,16	0,18	0,16	0,18	0,00	0,00
	<i>Golden (70+ mm)</i>	0,14	0,16	0,14	0,19	0,14	0,18	0,15	0,18	0,15	0,18	7,14	0,00
	<i>Lobo (70+ mm)</i>	0,12	0,16	0,14	0,17	0,14	0,17	0,14	0,17	0,14	0,17	0,00	0,00
	<i>Šampion (70+ mm)</i>	0,12	0,16	0,12	0,16	0,12	0,16	0,12	0,16	0,13	0,16	8,33	0,00
Kriaušės <i>Konferencja</i>	0,42	0,55	0,44	0,58	0,44	0,58	0,44	0,58	0,44	0,58	0,00	0,00	

\* 12–16 augintojų/prekybininkų vidutinė kaina įvairiuose Lenkijos regionuose, parduodant dideliais kiekiais  
 \*\* lyginant 2016 11 10 su 2016 11 07; \*\*\* vnt. kaina

Šaltinis: Fresh-market

Bulvių, daržovių ir vaisių sektoriaus informaciją parengė D. Reipienė, tel. (8 37) 39 74 49

## Ekologiškų produktų rinka

**Ekologiškų grūdų supirkimas padidėjo.** 2016 m. rugsėjo mėn. Lietuvos sertifikuotos ekologiškų grūdų perdirbimo ir prekybos įmonės iš augintojų supirko 29,293 tūkst. t ekologiškų grūdų, iš kurių kviečiai sudarė 32,13 proc., avižos – 25,66 proc., kvietrugiai – 16,89 proc., žirniai – 10,66 proc., pupos – 5,53 proc., rugiai – 5,42 proc. Ekologiškų kviečių supirkimo kaina Lietuvoje analizuojamu laikotarpiu buvo 24,01 proc. didesnė nei įprastinės gamybos kviečių, grikių – 25,89 proc., ruginių – 36,72 proc., žirnių – 46,14 proc., kvietruginių – 65,40 proc., pupų – 66,18 proc., avižų – 71,24 proc., miežių – 85,50 proc. Lietuvos sertifikuotos ekologiškų grūdų perdirbimo ir prekybos įmonės šių metų rugsėjo mėn., palyginti su rugpjūčio mėn., išvežė į kitas ES šalis 39,27 proc. daugiau ekologiškų grūdų (11,258 tūkst. t), iš kurių kviečiai sudarė 28,03 proc., kvietrugiai – 23,28 proc., žirniai – 17,17 proc., avižos – 17,16 proc., rugiai – 8,34 proc., pupos – 3,48 proc.

**Ekologiškų pasėlių plotas ES šalyse padidėjo.** Ekologinės gamybos plotas 2015 m., palyginti su 2010 m., padidėjo visose ES šalyse, išskyrus Jungtinę Karalystę ir Olandiją, kuriose jis sumažėjo atitinkamai 29,1 proc. ir 4,0 proc. Bulgarijoje ir

Kroatijoje ekologinės gamybos plotas analizuojamu laikotarpiu padidėjo daugiau nei 4 kartus, Prancūzijoje – 61,0 proc., Airijoje – 52,6 proc., Lietuvoje – 48,7 proc.

2015 m., palyginti su 2010 m., ekologinės gamybos plotas ES šalyse padidėjo 21,10 proc. ir sudarė 11,14 mln. ha. Praėjusiais metais ekologinės gamybos plotas Ispanijoje sudarė 17,7 proc. ES ekologinės gamybos ploto, Italijoje – 13,4 proc., Prancūzijoje – 12,2 proc., Vokietijoje – 9,5 proc., Lenkijoje – 5,2 proc., Latvijoje – 2,1 proc., Lietuvoje – 1,9 proc., Estijoje – 1,4 proc. Ekologinės gamybos plotas 2015 m. ES šalyse sudarė 6,24 proc. ES žemės ūkio naudmenų ploto. Austrijoje praėjusiais metais ekologinės gamybos plotas sudarė 20,30 proc. šalies žemės ūkio naudmenų, Švedijoje – 17,14 proc., Estijoje – 15,68 proc., Čekijoje – 13,68 proc., Latvijoje – 12,29 proc., Italijoje – 11,80 proc., Lietuvoje – 7,11 proc., o Rumunijoje – tik 1,78 proc., Airijoje – 1,65 proc., Maltoje – 0,25 proc. Lietuvoje ir Vokietijoje daugiausia buvo auginama javų (atitinkamai 62,7 proc. ir 52,0 proc. šalies ekologiškų pasėlių ploto), Švedijoje ir Suomijoje – žalienu (atitinkamai 65,8 proc. ir 60,1 proc.), Bulgarijoje –

### Ekologiškų maisto produktų vidutinės kainos Lietuvos mažmeninės prekybos centruose, EUR/mat. vnt.

Produktas	Matavimo vnt.	2015		2016		Pokytis, %	
		spalis	rugsėjis	spalis	mėnesio*	metų**	
Pienas	2,5 % riebumo, pet butelis	1 l	1,26	1,28	1,28	0,00	1,59
Grietinė	25 % riebumo	350 g	1,39	1,40	1,42	1,43	2,16
Jogurtas be priedų	350 g	1,10	1,19	1,21	1,68	10,00	
	125 g	0,50	0,52	0,53	1,92	6,00	
Jogurtas su priedais	125 g	0,51	0,54	0,55	1,85	7,84	
	350 g	1,16	1,19	1,21	1,68	4,31	
Varškės sūris	13 % riebumo	1 kg	7,47	7,47	7,47	0,00	0,00
Varškė	9 % riebumo	1 kg	5,00	5,00	5,01	0,20	0,20
Kietasis fermentinis sūris		1 kg	25,76	26,44	26,40	-0,15	2,48
Galvijiena	kumpis be kaulo	1 kg	13,32	13,29	13,30	0,08	-0,15
	nugarinė be kaulo	1 kg	-	14,49	14,49	0,00	-
	sprandinė	1 kg	-	9,29	9,29	0,00	-
Vištų kiaušiniai	L kategorija	10 vnt.	3,75	3,77	3,77	0,00	0,53
	M kategorija	10 vnt.	3,47	3,48	3,48	0,00	0,29
Duona	juoda	1 kg	...	1,67	1,67	0,00	-
	balta	1 kg	...	1,67	1,67	0,00	-
Grikių kruopos		1 kg	-	3,95	4,15	5,06	-
Bulvės	lietuviškos	1 kg	1,22	1,51	1,37	-9,27	12,30
Morkos	lietuviškos	1 kg	1,25	1,35	1,38	2,22	10,40
	importuotos	1 kg	2,00	1,96	1,86	-5,10	-7,00
Kopūstai	lietuviški	1 kg	1,13	1,11	1,12	0,90	-0,88
	importuoti	1 kg	-	1,19	1,19	0,00	-
Svogūnai	lietuviški	1 kg	1,36	1,44	1,41	-2,08	3,68
	importuoti	1 kg	1,76	2,48	2,48	0,00	40,91
Obuoliai	lietuviški	1 kg	-	0,86	0,87	1,16	-
	importuoti	1 kg	-	2,99	-	-	-
Bananai		1 kg	2,02	2,09	2,12	1,44	4,95
Rapsų aliejus		1 l	5,78	5,78	5,78	0,00	0,00
Medus		1 kg	8,26	8,26	8,26	0,00	0,00

Maisto produktų aprašas: pienas – pasterizuotas, be priedų (kvapniųjų medžiagų, Ca, vitaminų ir pan.); grietinė – 350–360 g polistireno indelyje; jogurtas – su arba be priedų, ne geriamasis jogurtas, ne dietinis jogurtas, polistireno indelyje; varškės sūris – be priedų (džiovinti vaisiai ir kt.), fasuotas; varškė – be priedų, laminuotame popieriuje arba plastikiniame maišelyje; galvijiena – šviežia, atvėsinta, fasuota; kiaušiniai – ekologiškai laikomų vištų, pakuoti; daržovės – fasuotos; bananai – importuoti, fasuoti; medus – natūralus, stikliniame indelyje; rapsų aliejus – maistinis.

\* lyginant 2016 m. spalio mėn. su rugsėjo mėn.; \*\* lyginant 2016 m. spalio mėn. su 2015 m. spalio mėn.

Šaltinis: ŽŪIKVC (ŽŪMPRIS)

pramoninių augalų (34,3 proc.), Maltoje ir Olandijoje – daržovių (atitinkamai 50,0 proc. ir 30,5 proc.). Daugiausia galvijų ekologinės gamybos ūkiuose 2015 m. buvo auginama Vokietijoje, Prancūzijoje ir Austrijoje, kiaulių – Danijoje, Prancūzijoje ir

Vokietijoje, avių – Jungtinėje Karalystėje, Italijoje ir Graikijoje. Ekologinės gamybos ūkių skaičius ES šalyse 2015 m., palyginti su 2014 m., padidėjo 5,4 proc. ir sudarė 271,50 tūkst. ūkių.

Šaltiniai: ŽŪIKVC (ŽŪMPRIS) ir EUROSTAT

### Žalio natūralaus riebumo ekologiško pieno supirkimas iš Lietuvos pieno gamintojų

	2015		2016						Pokytis, %			
	rugsėjis		liepa		rugpjūtis		rugsėjis		mėnesio**		metų***	
	kiekis, t	kaina*, EUR/t	kiekis, t	kaina*, EUR/t	kiekis, t	kaina*, EUR/t	kiekis, t	kaina*, EUR/t	kiekio	kainos	kiekio	kainos
Supirkta pieno	1 752,88	294,70	1 918,13	226,06	1 977,83	233,78	1 994,95	281,50	0,87	20,41	13,81	-4,48

\* vidutinė svartinė Lietuvos ekologiško pieno gamintojams mokama kaina (be PVM)

Šaltinis: ŽŪIKVC (ŽŪMPRIS)

\*\* lyginant 2016 m. rugsėjo mėn. su rugpjūčio mėn.; \*\*\* lyginant 2016 m. rugsėjo mėn. su 2015 m. rugsėjo mėn.

### Kai kurių ekologiškų pieno gaminių gamyba Lietuvos pieno perdirbimo įmonėse, kg

Gaminių pavadinimas	2015		2016		Pokytis, %	
	rugsėjis	liepa	rugpjūtis	rugsėjis	mėnesio*	metų**
Geriamasis pienas	173 234	128 768	107 432	141 781	31,97	-18,16
Jogurtas (be priedų)	90 902	43 184	48 784	72 841	49,31	-19,87
Grietinė	17 756	22 826	16 175	15 799	-2,32	-11,02
Švieži (nebrandinti arba nekonservuoti) sūriai	...	3 972	●	10 407	-	-

\* lyginant 2016 m. rugsėjo mėn. su rugpjūčio mėn.; \*\* lyginant 2016 m. rugsėjo mėn. su 2015 m. rugsėjo mėn.

Šaltinis: ŽŪIKVC (ŽŪMPRIS)

... – nėra duomenų; ● – konfidencialūs duomenys

### Kai kurių Lietuvos įmonėse pagamintų ekologiškų pieno gaminių pardavimai vidaus rinkoje, kg

Gaminių pavadinimas	2015		2016		Pokytis, %	
	rugsėjis	liepa	rugpjūtis	rugsėjis	mėnesio*	metų**
Geriamasis pienas	115 688	83 845	78 324	108 200	38,14	-6,47
Jogurtas (be priedų)	89 632	42 039	40 131	67 194	67,44	-25,03
Grietinė	14 379	18 575	16 013	14 041	-12,31	-2,35
Švieži (nebrandinti arba nekonservuoti) sūriai	...	●	●	8 071	-	-

\* lyginant 2016 m. rugsėjo mėn. su rugpjūčio mėn.; \*\* lyginant 2016 m. rugsėjo mėn. su 2015 m. rugsėjo mėn.

Šaltinis: ŽŪIKVC (ŽŪMPRIS)

... – nėra duomenų; ● – konfidencialūs duomenys

### Kai kurių Lietuvos įmonėse pagamintų ekologiškų pieno gaminių vidutinės pardavimo kainos\* vidaus rinkoje, EUR/kg

Gaminių pavadinimas	2015		2016		Pokytis, %	
	rugsėjis	liepa	rugpjūtis	rugsėjis	mėnesio**	metų***
Geriamasis pienas	0,78	0,79	0,81	0,79	-2,47	1,28
Jogurtas (be priedų)	1,90	2,20	2,22	1,97	-11,26	3,68
Grietinė	2,42	2,31	2,35	2,37	0,85	-2,07
Švieži (nebrandinti arba nekonservuoti) sūriai	...	●	●	4,28	-	-

\* kainos svartinės, gamintojų, be PVM

Šaltinis: ŽŪIKVC (ŽŪMPRIS)

\*\* lyginant 2016 m. rugsėjo mėn. su rugpjūčio mėn.; \*\*\* lyginant 2016 m. rugsėjo mėn. su 2015 m. rugsėjo mėn.

... – nėra duomenų; ● – konfidencialūs duomenys

### Ekologiškų grūdų supirkimas Lietuvoje 2016 m.

	Kiekis (iš augintojų), t		Pokytis***, %	Kaina (iš augintojų ir kitų vidaus rinkos ūkių subjektų), EUR/t (be PVM)				Pokytis***, %	
	rugpjūtis****	rugsėjis		rugpjūtis****		rugsėjis		be NP*	su NP**
				be NP*	su NP**	be NP*	su NP**		
<b>Kviečiai</b>	<b>7 783,95</b>	<b>9 411,20</b>	<b>20,91</b>	<b>217,66</b>	<b>215,01</b>	<b>164,18</b>	<b>163,36</b>	<b>-24,57</b>	<b>-24,02</b>
III klasė	714,73	●	-	241,74	214,71	●	●	-	-
IV klasė	5 539,42	7 968,57	43,85	210,02	209,79	146,30	145,69	-30,34	-30,55
<b>Rugiai</b>	<b>2 632,40</b>	<b>1 588,84</b>	<b>-39,64</b>	<b>147,83</b>	<b>145,97</b>	<b>153,45</b>	<b>151,70</b>	<b>3,80</b>	<b>3,93</b>
I klasė	629,18	●	-	158,28	153,91	●	●	-	-
II klasė	2 003,23	1 352,94	-32,46	144,55	143,47	151,96	149,96	5,13	4,52
<b>Miežiai</b>	<b>●</b>	<b>495,00</b>	<b>-</b>	<b>●</b>	<b>●</b>	<b>233,55</b>	<b>231,15</b>	<b>-</b>	<b>-</b>
II klasė	●	333,16	-	●	●	221,42	217,86	-	-
Avižos	3 442,48	7 517,36	118,37	216,54	216,10	234,09	233,24	8,10	7,93
Grikių	●	415,55	-	●	●	446,34	434,19	-	-
Kvietrugiai	2 232,85	4 946,27	121,52	173,92	173,24	196,20	195,77	12,81	13,01
Žirniai	3 553,95	3 121,78	-12,16	330,19	326,90	338,75	337,77	2,59	3,33
Pupos	-	1 619,88	-	-	-	300,63	299,48	-	-

\* kaina be nuoskaitų (prieš valymą ir džiovinimą) ir priemokų; \*\* kaina su nuoskaitomis (po valymo ir džiovinimo) ir priemokomis

\*\*\* lyginant 2016 m. rugsėjo mėn. su rugpjūčio mėn.; \*\*\*\* patikslinti duomenys; ● – konfidencialūs duomenys

Šaltinis: ŽŪIKVC (ŽŪMPRIS)



**Ekologiškų grūdų eksportas iš Lietuvos 2016 m.**

	Kiekis, t		Pokytis*, %	Kaina, EUR/t (be PVM)		Pokytis*, %
	rugpjūtis	rugsėjis		rugpjūtis	rugsėjis	
<b>Kviečiai</b>	<b>5 055,18</b>	<b>4 394,23</b>	<b>-13,07</b>	<b>289,60</b>	<b>271,35</b>	<b>-6,30</b>
IV klasė	4 308,23	2 215,92	-48,57	276,27	281,33	1,83
<b>Rugiai</b>	<b>1 660,84</b>	<b>1 307,09</b>	<b>-21,30</b>	<b>214,55</b>	<b>214,06</b>	<b>-0,23</b>
I klasė	2 743,60	312,63	-88,61	240,92	228,08	-5,33
II klasė	1 386,24	994,47	-28,26	209,33	209,65	0,15
Miežiai	•	297,63	-	•	277,55	-
Avižos	1 289,40	2 690,24	108,64	306,12	284,71	-6,99
Kvietrugiai	1 330,80	3 649,29	174,22	247,44	204,17	-17,49
Žirniai	1 801,79	2 692,33	49,43	372,87	371,26	-0,43
Pupos	-	545,09	-	-	364,50	-

\* lyginant 2016 m. rugsėjo mėn. su rugpjūčio mėn.

Šaltinis: ŽŪIKVC (ŽŪMPRIS)

• – konfidencialūs duomenys

**Ekologiškų grūdų ir aliejinių augalų sėklų supirkimo iš augintojų kainos Vokietijoje, EUR/t (be PVM)**

Grūdai		2015	2016		Pokytis, %	
		spalis	rugsėjis	spalis	mėnesio*	metų**
Rugiai	maistiniai	310,00	297,00	317,00	6,73	2,26
	pašariniai	251,00	251,00	278,00	10,76	10,76
Kviečiai	maistiniai, I klasė	404,00	416,00	429,00	3,13	6,19
	maistiniai, II klasė	375,00	382,00	395,00	3,40	5,33
	pašariniai	324,00	334,00	341,00	2,10	5,25
Avižos	maistinės	317,00	361,00	365,00	1,11	15,14
Kvietrugiai	pašariniai	296,00	296,00	304,00	2,70	2,70
Miežiai	pašariniai	299,00	302,00	317,00	4,97	6,02
Kukurūzai	pašariniai	355,00	368,00	372,00	1,09	4,79
Pupos		441,00	448,00	457,00	2,01	3,63
Žirniai		450,00	455,00	464,00	1,98	3,11
Lubiniai		462,00	...	473,00	-	2,38
Soja		864,00	793,00	817,00	3,03	-5,44
Saulėgrąžos		...	479,00	462,00	-3,55	-

\* lyginant 2016 m. spalio mėn. su rugsėjo mėn.; \*\* lyginant 2016 m. spalio mėn. su 2015 m. spalio mėn.

Šaltinis: AMI

... – nėra duomenų;

**Ekologiškai užaugintų galvijų, kiaulių ir avių vidutinės supirkimo kainos (skerdenų) Vokietijoje, EUR/kg (be PVM)**

Gyvuliai		2015	2016		Pokytis, %		
		rugsėjis	liepa	rugpjūtis	rugsėjis	mėnesio*	metų**
<b>Galvijai</b>							
Telyčios	U	4,42	4,44	4,45	4,47	0,45	1,13
	R	4,31	4,36	4,35	4,35	0,00	0,93
	O	3,97	4,06	3,90	4,04	3,59	1,76
	<b>S-P</b>	<b>4,30</b>	<b>4,32</b>	<b>4,27</b>	<b>4,33</b>	<b>1,41</b>	<b>0,70</b>
Jauni buliai	U	4,41	4,52	4,54	4,56	0,44	3,40
	R	4,33	4,49	4,46	4,49	0,67	3,70
	O	4,01	4,19	4,23	4,16	-1,65	3,74
	<b>S-P</b>	<b>4,35</b>	<b>4,49</b>	<b>4,47</b>	<b>4,50</b>	<b>0,67</b>	<b>3,45</b>
Karvės	R	3,54	3,42	3,40	3,38	-0,59	-4,52
	O	3,32	3,19	3,18	3,19	0,31	-3,92
	<b>S-P</b>	<b>3,33</b>	<b>3,21</b>	<b>3,17</b>	<b>3,20</b>	<b>0,95</b>	<b>-3,90</b>
Buliai	U	4,57	4,62	4,64	4,62	-0,43	1,09
	R	4,52	4,53	4,52	4,54	0,44	0,44
	O	4,11	3,94	4,06	4,18	2,96	1,70
	<b>S-P</b>	<b>4,53</b>	<b>4,53</b>	<b>4,51</b>	<b>4,55</b>	<b>0,89</b>	<b>0,44</b>
<b>Kiaulės</b>							
Kiaulės	S	3,68	3,77	3,78	3,76	-0,53	2,17
	E	3,58	3,73	3,74	3,72	-0,53	3,91
	U	3,42	3,63	3,65	3,62	-0,82	5,85
	R	3,08	3,42	3,37	3,37	0,00	9,42
	<b>S-P</b>	<b>3,50</b>	<b>3,64</b>	<b>3,66</b>	<b>3,62</b>	<b>-1,09</b>	<b>3,43</b>
Paršeliai, vnt.		126,56	135,79	136,46	137,90	1,06	8,96
<b>Avys</b>							
Ėriukai		6,03	6,16	6,06	6,08	0,33	0,83

\* lyginant 2016 m. rugsėjo mėn. su rugpjūčio mėn.; \*\* lyginant 2016 m. rugsėjo mėn. su 2015 m. rugsėjo mėn.

Šaltinis: AMI

Ekologiškų produktų sektoriaus informaciją parengė G. Garliauskienė, tel. (8 37) 39 70 75



## Maisto produktų mažmeninė rinka

Žemės ūkio ir maisto produktų kainos Lietuvos mažmeninės prekybos centruose

Produktas			Matavimo vnt.	Vidutinė svertinė kaina, EUR/mat. vnt.				Pokytis, %				
					2015	2016		savaitės*	metų**			
				11 12	10 13	11 03	11 10					
Geriamasis pienas	pasterizuotas, be priedų (kvapiųjų medžiagų, Ca, vitaminų ir pan.)	2,5 % riebumo	tetrapakas	1 l	be akcijų	0,81	0,81	0,84	0,86	2,38	6,17	
			plastikinis maišelis	1 l	be akcijų	0,61	0,65	0,64	0,67	4,69	9,84	
	3,5 % riebumo	tetrapakas	1 l	be akcijų	0,82	0,82	0,87	0,89	2,30	8,54		
		plastikinis maišelis	1 l	akcinė	-	0,61	0,69	0,66	-4,35	-		
Kefyras	2,5 % riebumo		plastikinis maišelis arba tetrapakas	1 l	be akcijų	0,67	0,67	0,69	0,68	-1,45	1,49	
					akcinė	-	-	0,45	0,45	0,00	-	
Grietinė	30 % riebumo		400–450 g	1 vnt	be akcijų	1,18	1,18	1,19	1,19	0,00	0,85	
	12 % riebumo		polistireno indelis	1 vnt	akcinė	0,95	0,88	0,94	0,98	4,26	3,16	
Varškės sūris	be priedų (džiovintų vaisių ir kt.)	22 % riebumo	fasuota	1 kg	be akcijų	5,96	5,79	5,92	5,95	0,51	-0,17	
					akcinė	3,90	4,82	4,36	4,36	0,00	11,79	
Jogurtas	natūralus	13 % riebumo išskyrus geriamąjį ar dietinį	360 g polistireno indelis	1 vnt	be akcijų	0,58	0,58	0,58	0,58	0,00	0,00	
					akcinė	0,43	0,43	0,44	0,55	25,00	27,91	
Sviestas	82 % riebumo		200 g pergamentinio arba laminuoto popierius pakuotė	1 vnt	be akcijų	1,32	1,30	1,33	1,33	0,00	0,76	
						akcinė	1,06	0,99	1,01	1,00	-0,99	-5,66
Tepus riebalų mišinys	15 % augalinių riebalų		200 g pergamentinio arba laminuoto popierius pakuotė	1 vnt	be akcijų	1,18	1,21	1,25	1,30	4,00	10,17	
						akcinė	0,88	0,89	0,80	0,86	7,50	-2,27
Varškė	be priedų	9 % riebumo	180–200 g, laminuotas popierius arba plastikinis maišelis	1 kg	be akcijų	3,54	3,60	3,54	3,47	-1,98	-1,98	
					akcinė	2,85	2,59	2,98	2,47	-17,11	-13,33	
		liesa			be akcijų	3,35	3,42	3,35	3,33	-0,60	-0,60	
Fermentinis sūris			fasuota arba nefasuota	1 kg	be akcijų	6,66	6,99	7,22	7,21	-0,14	8,26	
						akcinė	-	7,48	-	7,43	-	-
						be akcijų	6,71	6,82	6,88	6,91	0,44	2,98
Kiauliena	šviežia, atšaldyta	kumpis su kaulu	nefasuota	1 kg	be akcijų	3,18	3,18	3,21	3,24	0,93	1,89	
		kumpis be kaulo				akcinė	2,99	2,95	2,95	3,09	4,75	3,34
		sprandinė			1 kg	be akcijų	3,62	3,61	3,63	3,63	0,00	0,28
Galvijiena	šviežia, atšaldyta	nugarinė	nefasuota	1 kg	be akcijų	4,63	4,63	4,66	4,71	1,07	1,73	
					akcinė	-	4,16	4,05	3,84	-5,19	-	
					be akcijų	4,92	4,92	4,92	4,94	0,41	0,41	
Dešra	kiaulienos ir (arba) jautienos, aukščiausios rūšies	virtos dešrelės	260–310 g pakuotė	1 kg	be akcijų	5,95	6,20	6,20	6,21	0,16	4,37	
					akcinė	4,65	3,50	4,85	6,19	27,63	33,12	
		šalto rūkymo			1 kg	be akcijų	14,05	14,58	14,68	14,69	0,07	4,56
Vištienos ketvirčiai	atvėsinti	sušaldyti	plastikinis maišelis arba nefasuota	1 kg	be akcijų	1,94	2,17	1,97	2,05	4,06	5,67	
						akcinė	1,45	2,79	1,46	1,99	36,30	37,24
Viščiukas ar viščiukas broileris	atvėsintas, nesukapotas	sušaldytas, nesukapotas	plastikinis maišelis arba nefasuota	1 kg	be akcijų	2,53	2,63	2,57	2,57	0,00	1,58	
						akcinė	4,26	4,73	4,23	4,75	12,29	11,50
Kalakutienos krūtinėlė	šviežia		fasuota arba nefasuota	1 kg	be akcijų	3,65	4,00	3,65	3,85	5,48	5,48	
						akcinė	8,11	8,26	8,32	8,19	-1,56	0,99
Kalakutienos krūtinėlė	šviežia		fasuota arba nefasuota	1 kg	be akcijų	8,11	8,26	8,32	8,19	-1,56	0,99	
						akcinė	5,88	5,79	6,31	6,47	2,54	10,03

lentelės tęsinys 35 psl.



Produktas			Matavimo vnt.	Vidutinė svertinė kaina, EUR/mat. vnt.				Pokytis, %			
					2015		2016		savaitės*	metų**	
					11 12	10 13	11 03	11 10			
Narvuose laikomų vištų kiaušiniai	L kategorija	fasuota	10 vnt.	be akcijų akcinė	1,33 1,14	1,26 0,89	1,27 -	1,25 0,92	-1,57 -	-6,02 -19,30	
	M kategorija	fasuota	10 vnt.	be akcijų akcinė	1,10 1,02	1,07 0,78	1,04 0,82	1,04 0,83	0,00 1,22	-5,45 -18,63	
Jūrinių lydekų	užšaldyta, be galvos	plastikinis maišelis	1 kg	be akcijų akcinė	4,29 3,34	4,35 3,31	4,39 3,22	4,38 2,82	-0,23 -12,42	2,10 -15,57	
Atlantinės lašišos	šviežia, su galva, nuo 1 iki 3 kg	nefasuota	1 kg	be akcijų akcinė	7,82 4,60	7,82 5,43	7,82 4,93	7,82 3,99	0,00 -19,07	0,00 -13,26	
Karpiai	gyvas arba šviežiai paskerstas	nefasuota	1 kg	be akcijų akcinė	3,60 2,43	3,50 3,39	3,62 2,91	3,56 2,37	-1,66 -18,56	-1,11 -2,47	
Sūdytos silkės	neišdarinėta, su galva	nefasuota	1 kg	be akcijų akcinė	2,57 2,38	2,65 -	2,45 2,64	2,64 2,23	7,76 -15,53	2,72 -6,30	
Silkės filė	natūrali, su oda, sūryme	nefasuota	1 kg	be akcijų akcinė	3,64 2,99	3,84 2,49	3,96 -	4,01 3,39	1,26 -	10,16 -13,38	
Jūriniai ešeriai	karšto rūkymo	nefasuota	1 kg	be akcijų akcinė	8,22 5,56	8,04 5,87	7,93 5,72	8,29 5,44	4,54 -4,90	0,85 -2,16	
Skumbrės	šalto rūkymo	nefasuota	1 kg	be akcijų akcinė	5,76 5,43	5,77 -	5,63 4,60	5,53 4,99	-1,78 8,48	-3,99 -8,10	
Menkės filė	užšaldyta	plastikinis maišelis	1 kg	be akcijų akcinė	4,52 3,05	4,54 3,25	4,52 4,00	4,70 3,72	3,98 -7,00	3,98 21,97	
Žuvų konservai aliejuje	šprotai	skardinė dėžutė arba lengvai atidaroma skardinė dėžutė	160 g	be akcijų akcinė	0,84 0,59	0,91 0,63	0,91 -	0,94 0,70	3,30 -	11,90 -18,64	
	skumbrė		240 g	be akcijų akcinė	0,94 0,76	0,98 0,69	0,97 0,85	0,97 0,85	0,00 0,00	3,19 11,84	
šprotai	240 g		be akcijų	0,71	-	0,79	0,79	0,00	11,27		
skumbrė	240 g		be akcijų akcinė	0,95 0,87	1,04 0,59	1,04 0,85	1,05 0,85	0,96 0,00	10,53 -2,30		
Kvietiniai miltai	Ekstra rūšis	1 kg popierinė pakuotė	1 kg	be akcijų	0,90	0,91	0,91	0,91	0,00	1,11	
		2 kg popierinė pakuotė	1 kg	be akcijų	0,87	0,88	0,87	0,88	1,15	1,15	
	aukščiausia rūšis	1 kg popierinė pakuotė	1 kg	be akcijų akcinė	0,74 0,60	0,74 0,57	0,74 0,60	0,73 0,60	-1,35 0,00	-1,35 0,00	
		2 kg popierinė pakuotė	1 kg	be akcijų akcinė	0,72 0,58	0,72 0,57	0,72 0,56	0,72 0,57	0,00 1,79	0,00 -1,72	
Duona	juoda	be specialių priedų (džiiovintų vaisių, riešutų ir kt.)	popierinė arba plastikinė pakuotė	1 kg	be akcijų	1,68	1,66	1,71	1,69	-1,17	0,60
	balta			1 kg	be akcijų	1,59	1,57	1,63	1,53	-6,13	-3,77
	batonas			1 kg	be akcijų	1,87	1,89	1,92	1,92	0,00	2,67
Ryžiai	be specialių priedų, plikyti	800 g plastikinė pakuotė	1 kg	be akcijų akcinė	2,03 1,44	2,13 1,23	2,08 1,42	2,07 1,56	-0,48 9,86	1,97 8,33	
Makaronai	spagečiai	400 g plastikinė pakuotė	1 kg	be akcijų akcinė	1,64 1,07	1,76 1,50	1,66 1,43	1,72 1,43	3,61 0,00	4,88 33,64	
Grikių kruopos	neskaldytos	800 g popierinė arba plastikinė pakuotė	1 kg	be akcijų akcinė	2,22 1,70	2,41 -	2,41 1,30	2,60 1,71	7,88 31,54	17,12 0,59	
Manų kruopos		800 g popierinė arba plastikinė pakuotė	1 kg	be akcijų	0,81	0,81	0,81	0,81	0,00	0,00	
Cukrus			1 kg	be akcijų akcinė	0,91 0,72	0,91 0,75	0,89 0,67	0,91 0,75	2,25 11,94	0,00 4,17	
Druska	joduota	popierinė arba plastikinė pakuotė	1 kg	be akcijų	0,33	0,33	0,33	0,34	3,03	3,03	
	be priedų		1 kg	be akcijų	0,31	0,30	0,30	0,30	0,00	-3,23	
Medus	natūralus	plastikinis indelis stiklinis indelis	1 kg	be akcijų	6,08	6,34	6,34	6,34	0,00	4,28	
			1 kg	be akcijų	5,66	6,28	6,22	6,29	1,13	11,13	
Bulvės	lietuviškos	II klasės, neplauta	fasuota	1 kg	be akcijų akcinė	0,47 0,46	0,37 0,35	0,35 0,29	0,36 0,18	2,86 -37,93	-23,40 -60,87
		nefasuota	1 kg	be akcijų	0,43	0,32	0,26	0,23	-11,54	-46,51	
Morkos	nacionalinės kokybės	fasuota	1 kg	be akcijų	0,96	0,95	0,94	0,94	0,00	-2,08	
			1 kg	be akcijų akcinė	0,71 -	0,64 0,39	0,53 -	0,53 0,39	0,00 -	-25,35 -	
	lietuviškos	II klasės, plauta	fasuota	1 kg	be akcijų akcinė	0,58 0,41	0,28 0,19	0,29 0,21	0,26 0,17	-10,34 -19,05	-55,17 -58,54
		nefasuota	1 kg	be akcijų	0,72	0,71	0,69	0,66	-4,35	-8,33	
Kopūstai	nacionalinės kokybės	fasuota	1 kg	be akcijų	0,39	0,22	0,19	0,19	0,00	-51,28	
	lietuviški	nefasuota	1 kg	be akcijų	-	0,96	0,96	0,93	-3,12	-	
	rauginti	fasuota į plastikinę pakuotę	1 kg	be akcijų	-	0,96	0,96	0,93	-3,12	-	

Produktas	Matavimo vnt.	Vidutinė svertinė kaina, EUR/mat. vnt.				Pokytis, %					
		2015		2016		savaitės*	metų**				
		11 12	10 13	11 03	11 10						
Trumpavaisiai agurkai	lietuviški	II klasės	nefasuota	1 kg	be akcijų	2,52	1,99	2,60	2,54	-2,31	0,79
Ilgavaisiai agurkai	importuoti			1 kg	be akcijų	1,74	1,60	1,45	1,39	-4,14	-20,11
Pomidorai	lietuviški	II klasės	nefasuota	1 kg	be akcijų	1,89	1,37	1,35	1,47	8,89	-22,22
	importuoti			1 kg	be akcijų	1,60	1,15	1,35	1,39	2,96	-13,13
Paprika	raudonoji, importuota	II klasės	nefasuota	1 kg	be akcijų	2,20	1,98	1,66	1,54	-7,23	-30,00
				1 kg	akcinė	-	1,22	1,36	1,37	0,74	-
Svogūnai, geltonieji	nacionalinės kokybės	II klasės	nefasuota	1 kg	be akcijų	0,78	0,78	0,78	0,78	0,00	0,00
	lietuviški importuoti			1 kg	be akcijų	0,52	0,38	0,25	0,22	-12,00	-57,69
Burokėliai	nacionalinės kokybės	II klasės	nefasuota	1 kg	be akcijų	0,72	0,72	0,71	0,71	0,00	-1,39
	lietuviški importuoti			1 kg	be akcijų	-	0,32	0,34	0,29	-14,71	-
Česnakai	lietuviški	II klasės	nefasuota	1 kg	be akcijų	12,90	5,96	5,96	5,96	0,00	-53,80
	importuoti			1 kg	be akcijų	8,69	9,90	9,90	9,90	0,00	13,92
				1 kg	be akcijų	2,76	4,72	4,79	4,77	-0,42	72,83
Obuoliai	Jonagold	II klasės	nefasuota	1 kg	be akcijų	0,86	0,85	0,83	0,78	-6,02	-9,30
	Golden			1 kg	akcinė	0,78	0,67	0,49	0,62	26,53	-20,51
Bananai			nefasuota	1 kg	be akcijų	1,51	1,20	1,27	1,19	-6,30	-21,19
				1 kg	akcinė	1,33	0,99	1,01	0,99	-1,98	-25,56
Geriamasis vanduo	negazuotas, be priedų			1,5 l	be akcijų	0,87	0,75	0,69	0,89	28,99	2,30
				1,5 l	akcinė	0,58	0,57	0,59	0,60	1,69	3,45
Maistinis aliejus	rapsų	plastikinis butelis		1 l	be akcijų	0,42	0,40	0,36	0,38	5,56	-9,52
				1 l	akcinė	2,03	2,39	2,28	2,29	0,44	12,81
	1 l			be akcijų	1,56	2,15	2,10	2,17	3,33	39,10	
	1 l			akcinė	2,15	2,34	2,34	2,38	1,71	10,70	
	saulėgrąžų			1 l	be akcijų	1,12	1,99	2,09	1,89	-9,57	68,75

Pastaba. Kainos registruojamos Vilniaus, Kauno, Klaipėdos, Panevėžio, Šiaulių, Alytaus ir Marijampolės miestų „Maxima“, „Iki“, „Rimi“ ir „Norfa“ prekybos centruose.

\* lyginant 2016 11 10 su 2016 11 03; \*\* lyginant 2016 11 10 su 2015 11 12

Šaltinis: ŽŪIKVC (ŽŪMPRIS)

Maisto produktų mažmeninės rinkos sektoriaus informaciją parengė A. Ramaškevičienė ir L. Railienė, tel.: (8 37) 39 72 91, 39 70 83

### Šaltinių sutrumpinimai

AMA	– Agrarmarkt Austria, Austrija
CDR	– Centrum Doradztwa Rolniczego w Brwinowie, Lenkija
EK	– Europos Komisija
EUI	– Eesti Konjunkturiinstituut, Estija
EUROSTAT	– Europos Sąjungos (ES) statistikos agentūra
ICIS	– Chemical Industry New & Cemical Market Intelligence, D. Britanija
IGC	– International Grains Council, D. Britanija
LDA	– Lietuvos daržovių augintojų asociacija
LIFFE	– London International Financial Future Exchange, D. Britanija
LVAEI	– Latvijas Valsts Agraras Ekonomikas Instituts, Latvija
LŽŪMPRRA	– Lietuvos žemės ūkio ir maisto produktų rinkos reguliavimo agentūra
MD	– Muitinės departamentas prie Lietuvos Respublikos finansų ministerijos
STD	– Statistikos departamentas prie Lietuvos Respublikos vyriausybės
USDA	– United States Department of Agriculture, JAV
VMVT	– Valstybinė maisto ir veterinarijos tarnyba
WAPA	– Pasaulinė obuolių ir kriaušių asociacija
ZSRIR	– Zintegrowany System Rolniczej Informacji Rynkowej, Lenkija
ŽŪIKVC	– VĮ Žemės ūkio informacijos ir kaimo verslo centras
ŽŪM	– Lietuvos Respublikos žemės ūkio ministerija
ŽŪMPRIS	– Lietuvos žemės ūkio ir maisto produktų rinkos informacinė sistema

Kopijavimas ar publikavimas viso leidinio ar jo dalies be raštiško leidėjo sutikimo yra draudžiamas

© „Agro RINKA“

Leidėjas: VĮ Žemės ūkio informacijos ir  
kaimo verslo centras  
V. Kudirkos g. 18, Vilnius  
Tel. (8 5) 266 0601

El. paštas agrorinka@vic.lt

http://www.vic.lt/ris

Tiražas 30 egz.

Maketavo R. Berūkštienė

Spausdino VĮ Žemės ūkio informacijos ir kaimo verslo centras  
V. Kudirkos g. 18-1, 03105 Vilnius, tel. (8 5) 266 0601