



# Agro RINKA

ISSN 2351-5856

OFICIALUSIS INFORMACINIS STATISTINIS LEIDINYS

2016 m. lapkričio 28 d.

Nr. 21 (281)

## TURINYS

	Grūdų, rapsų ir pašarų rinka .....1-9		Pieno ir pieno gaminių rinka .....23-29
	Cukraus rinka .....10		Bulvių, daržovių ir vaisių rinka .....30-32
	Kiaulienos, jautienos ir avienos rinka .....11-18		Technikos rinka .....33-34
	Paukštienos ir kiaušinių rinka .....19-22		Maisto produktų mažmeninė rinka .....35-40

## Grūdų, rapsų ir pašarų rinka

Lietuvoje šių metų lapkričio viduryje daugumos grūdų supirkimo kainos padidėjo. Lietuvos grūdų supirkimo įmonėse vidutinė rugių supirkimo kaina 2016 m. lapkričio viduryje (46 savaitę (11 14–20) sudarė 84,37 EUR/t ir buvo 19,45 proc. didesnė negu prieš mėnesį (42 savaitę (10 17–23)), o kviečių – 6,61 proc. didesnė ir sudarė 143,53 EUR/t. Vidutinė avių supirkimo kaina analizuojamu laikotarpiu taip pat padidėjo – 5,8 proc. (iki 112,57 EUR/t), o kvietrugių – 1,47 proc. (iki 120,92 EUR/t). Rapsų vidutinė supirkimo kaina padidėjo 3,13 proc. (iki 382,78 EUR/t).

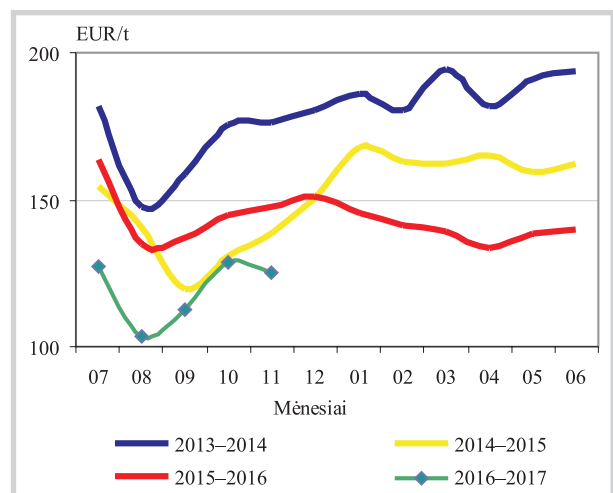
Tačiau pašarinių miežių (II klasės) vidutinė supirkimo kaina 2016 m. lapkričio viduryje, palyginti su prieš mėnesį buvusia kaina, sumažėjo 1,61 proc. (iki 117,39 EUR/t).

Lietuva šių metų spalio mėnesį eksportavo perpus mažiau grūdų negu 2015 m. spalio mėnesį. Lietuvos grūdų supirkimo įmonės 2016 m. spalio mėnesį eksportavo 359,726 tūkst. t grūdų – 35,10 proc. mažiau negu rugsėjo mėnesį ir 49,54 proc. mažiau, palyginti su 2015 m. analogišku laikotarpiu. Didžiąją (89 proc.) eksportuotų grūdų dalį sudarė kviečiai (318,541 tūkst. t). Juos Lietuvos grūdų supirkimo įmonės eksportavo į visą eilę šalių: Latviją, Lenkiją, Vokietiją, Olandiją, Prancūziją,

Belgiją, Švediją, Norvegiją ir Alžyrą (vidutinė kaina – 146,34 EUR/t). Kvietrugiai (38,817 tūkst. t) buvo išvežti į Lenkiją, Vokietiją, Olandiją, Daniją ir Ispaniją (vidutinė kaina – 128,00 EUR/t), miežiai (850,20 t) – į Latviją ir Estiją (vidutinė kaina – 146,68 EUR/t).

Šių metų spalio mėnesį eksportuota 57,568 tūkst. t ankštinių augalų grūdų (žirnių ir tęsinys 3 psl.

Pašarinių kviečių kainos Lietuvoje, EUR/t



Pastabos: 2016 m. lapkričio mėn. kaina – 1–3 savaičių vidutinė kaina; pašariniai kviečiai – kiti (drėgnis – neribojamas, grūdinės priemaišos – maks. 30 %).

Šaltinis: ŽŪIKVC (ŽŪMPRIS)


**Grūdų ir rapsų vidutinės savaitinės supirkimo kainos (iš augintojų ir kitų vidaus rinkos ūkio subjektų) Lietuvoje, EUR/t (be PVM)**

Grūdai	2015		2016						Pokytis, %			
	46 sav. (11 09–15)		44 sav. (10 31–11 06)		45 sav. (11 07–13)		46 sav. (11 14–20)		savaitės***		metų****	
	be NP*	su NP**	be NP*	su NP**	be NP*	su NP**	be NP*	su NP**	be NP*	su NP**	be NP*	su NP**
<b>Kviečiai</b>	<b>166,16</b>	<b>165,83</b>	<b>141,00</b>	<b>140,52</b>	<b>142,64</b>	<b>141,72</b>	<b>144,35</b>	<b>143,53</b>	<b>1,20</b>	<b>1,28</b>	<b>-13,12</b>	<b>-13,44</b>
ekstra	-	-	143,81	143,72	154,71	152,28	154,73	153,99	0,01	1,13	-	-
I klasės	174,91	174,50	153,74	153,57	154,07	153,84	159,33	158,18	3,41	2,82	-8,91	-9,35
II klasės	168,07	167,79	157,52	157,47	152,92	152,74	152,36	152,05	-0,37	-0,45	-9,35	-9,38
III klasės	150,24	149,68	136,55	135,75	139,94	137,86	137,38	136,51	-1,83	-0,98	-8,56	-8,80
IV klasės	152,73	152,62	123,94	123,01	127,71	126,27	128,56	127,39	0,66	0,89	-15,82	-16,53
<b>Rugiai</b>	<b>121,79</b>	<b>121,19</b>	•	•	<b>87,69</b>	<b>84,74</b>	<b>91,63</b>	<b>84,37</b>	<b>4,50</b>	<b>-0,44</b>	<b>-24,77</b>	<b>-30,38</b>
I klasės	131,30	131,20	•	•	-	-	-	-	-	-	-	-
II klasės	104,67	103,16	-	-	87,69	84,74	91,63	84,37	4,50	-0,44	-12,46	-18,22
<b>Miežiai</b>	<b>152,64</b>	<b>153,28</b>	<b>139,69</b>	<b>140,05</b>	<b>150,12</b>	<b>149,59</b>	<b>141,62</b>	<b>138,42</b>	<b>-5,66</b>	<b>-7,47</b>	<b>-7,22</b>	<b>-9,70</b>
I klasės	•	•	•	•	124,06	124,06	•	•	-	-	-	-
II klasės	135,76	135,56	119,89	118,25	119,93	119,34	120,98	117,39	0,88	-1,64	-10,88	-13,40
salykliniai	171,64	173,28	168,63	171,01	•	•	•	•	-	-	-	-
Avižos	131,29	131,18	111,86	111,86	118,23	116,01	113,85	112,57	-3,71	-2,96	-13,28	-14,19
Grikliai	484,10	479,04	367,71	357,78	365,94	358,56	369,74	366,51	1,04	2,22	-23,62	-23,49
Kvietrugiai	125,69	125,40	125,94	125,59	119,66	116,49	121,33	120,92	1,39	3,80	-3,47	-3,57
Kukurūzai	153,82	151,34	149,33	149,33	142,32	142,32	•	•	-	-	-	-
Žirniai	206,04	204,38	222,13	221,89	196,79	194,67	217,02	216,34	10,28	11,13	5,33	5,85
Pupos	194,75	193,77	169,62	169,62	184,99	183,28	190,87	189,05	3,18	3,15	-2,00	-2,44
Rapsai	373,32	373,22	385,13	381,91	375,38	374,87	382,78	382,78	1,97	2,11	2,53	2,56

\* kaina be nuoskaitų (prieš valymą ir džiovimą) ir priemokų

\*\* kaina su nuoskaitomis (po valymo ir džiovimo) ir priemokomis

\*\*\* lyginant 2016 m. 46 savaitę su 45 savaitę

\*\*\*\* lyginant 2016 m. 46 savaitę su 2015 m. 46 savaitę

• – konfidencialūs duomenys

Pastaba. Grūdų bei rapsų 44 ir 45 savaitžių supirkimo kainos patikslintos 2016 11 24

Šaltinis: ŽŪIKVC (ŽŪMPRIS)

**Grūdų ir rapsų supirkimas Lietuvos įmonėse (iš augintojų), t**

Grūdai	Data	2015			2016		Pokytis, %	
		spalis	rugpjūtis	rugšėjis	spalis	mėnesio*	metų**	
<b>Kviečiai</b>		<b>301 428,19</b>	<b>1 266 724,68</b>	<b>528 889,74</b>	<b>277 100,28</b>	<b>-47,61</b>	<b>-8,07</b>	
ekstra		-	60 989,39	13 052,75	13 440,09	2,97	-	
I klasė		93 602,42	187 633,23	38 777,86	33 184,39	-14,42	-64,55	
II klasė		152 685,33	267 469,67	65 120,59	23 416,77	-64,04	-84,66	
III klasė		34 979,79	164 235,95	29 265,90	12 246,99	-58,15	-64,99	
IV klasė		20 160,66	586 330,07	382 158,50	190 527,09	-50,14	845,04	
spelta		-	66,36	514,15	4 284,95	733,41	-	
<b>Rugiai</b>		<b>1 504,17</b>	<b>8 854,91</b>	<b>2 964,12</b>	<b>5 758,64</b>	<b>94,28</b>	<b>282,84</b>	
I klasė		993,03	3 798,86	1 356,32	1 396,63	2,97	40,64	
II klasė		511,14	5 056,05	1 607,80	4 362,01	171,30	753,38	
<b>Miežiai</b>		<b>55 276,16</b>	<b>91 494,74</b>	<b>35 574,07</b>	<b>15 496,18</b>	<b>-56,44</b>	<b>-71,97</b>	
I klasė		13 981,60	23 859,50	4 920,18	1 702,08	-65,41	-87,83	
II klasė		30 287,05	58 841,56	22 897,07	6 901,68	-69,86	-77,21	
salykliniai		11 007,50	8 793,68	7 756,83	6 892,41	-11,14	-37,38	
Avižos		3 954,09	5 622,33	3 095,94	2 125,87	-31,33	-46,24	
Grikliai		2 382,99	236,84	3 858,69	11 353,96	194,24	376,46	
Kvietrugiai		25 330,75	77 803,14	34 681,90	13 595,63	-60,80	-46,33	
Kukurūzai		5 657,00	98,06	130,46	1 554,81	1 091,79	-72,52	
Žirniai		9 375,15	178 090,62	36 105,48	7 403,22	-79,50	-21,03	
Pupos		20 337,19	5 689,22	62 819,57	32 476,54	-48,30	59,69	
<b>Aliejinių augalų sėklos</b>		<b>17 076,71</b>	<b>83 982,58</b>	<b>42 109,16</b>	<b>22 797,71</b>	<b>-45,86</b>	<b>33,50</b>	
Rapsai		17 047,13	83 975,58	42 109,16	22 797,71	-45,86	33,73	
Linų sėmenys		2 107,19	7,00	-	-	-	-	
<b>Iš viso</b>		<b>442 350,68</b>	<b>1 718 635,92</b>	<b>750 234,13</b>	<b>389 662,85</b>	<b>-48,06</b>	<b>-11,91</b>	

\* lyginant 2016 m. spalio mėn. su rugsėjo mėn.

\*\* lyginant 2016 m. spalio mėn. su 2015 m. spalio mėn.

Šaltinis: ŽŪIKVC (ŽŪMPRIS)



**Grūdų ir rapsų vidutinės supirkimo kainos (iš augintojų ir kitų vidaus rinkos ūkio subjektų)  
Lietuvoje, EUR/t (be PVM)**

Grūdai	Data	2015		2016				Pokytis, %					
		spalis		rugpjūtis		rugsėjis		spalis		mėnesio***		metų****	
		be NP*	su NP**	be NP*	su NP**	be NP*	su NP**	be NP*	su NP**	be NP*	su NP**	be NP*	su NP**
<b>Kviečiai</b>		<b>146,50</b>	<b>146,21</b>	<b>133,57</b>	<b>131,33</b>	<b>132,60</b>	<b>131,56</b>	<b>137,88</b>	<b>137,29</b>	<b>3,98</b>	<b>4,36</b>	<b>-5,88</b>	<b>-6,10</b>
ekstra		-	-	150,83	149,82	158,81	158,58	153,15	152,44	-3,56	-3,87	-	-
I klasė		139,07	138,74	144,67	141,89	153,36	152,26	151,96	151,29	-0,91	-0,64	9,27	9,05
II klasė		151,98	151,75	150,58	148,79	157,63	157,28	157,86	157,56	0,14	0,18	3,86	3,82
III klasė		142,79	142,52	133,34	129,38	143,82	142,61	139,54	138,22	-2,97	-3,08	-2,27	-3,02
IV klasė		136,20	135,46	115,40	113,32	114,14	112,71	129,13	128,51	13,14	14,02	-5,19	-5,13
spelta		-	-	•	•	•	•	•	•	-	-	-	-
<b>Rugiai</b>		<b>122,41</b>	<b>121,74</b>	<b>101,19</b>	<b>93,12</b>	<b>113,40</b>	<b>110,96</b>	<b>118,22</b>	<b>117,70</b>	<b>4,24</b>	<b>6,08</b>	<b>-3,43</b>	<b>-3,32</b>
I klasė		129,12	128,82	116,50	110,51	124,03	123,50	127,30	127,30	2,64	3,07	-1,41	-1,18
II klasė		104,39	102,72	90,28	80,74	98,71	93,61	110,96	110,04	12,42	17,55	6,30	7,12
<b>Miežiai</b>		<b>140,23</b>	<b>140,08</b>	<b>121,10</b>	<b>118,16</b>	<b>126,52</b>	<b>124,61</b>	<b>138,98</b>	<b>137,77</b>	<b>9,85</b>	<b>10,56</b>	<b>-0,89</b>	<b>-1,64</b>
I klasė		136,07	135,45	114,55	110,73	108,28	107,10	109,56	107,88	1,18	0,72	-19,49	-20,36
II klasė		138,78	138,58	115,20	112,76	109,97	106,89	119,73	118,62	8,88	10,97	-13,73	-14,40
salykliniai		159,00	160,19	154,04	150,63	161,40	161,13	163,92	162,67	1,56	0,95	3,09	1,55
Avižos		143,09	142,39	98,16	91,04	137,27	136,20	138,96	138,66	1,23	1,80	-2,88	-2,62
Grikių		448,94	437,65	452,88	452,88	370,98	344,91	393,53	345,27	6,08	0,10	-12,34	-21,11
Kvietrugiai		124,50	123,97	109,86	106,20	119,66	118,36	123,77	122,83	3,43	3,77	-0,59	-0,92
Kukurūzai		146,46	146,30	157,54	157,54	162,57	162,57	144,59	137,34	-11,06	-15,52	-1,27	-6,13
Žirniai		223,52	223,05	238,23	235,75	231,73	230,70	229,52	229,08	-0,95	-0,70	2,68	2,70
Pupos		180,44	179,48	165,21	164,84	181,44	180,28	194,69	194,35	7,30	7,80	7,90	8,29
Rapsai		344,36	343,90	347,43	344,55	360,92	357,98	370,26	369,13	2,59	3,12	7,52	7,34

\* kaina be nuoskaitų (prieš valymą ir džiovinimą) ir priemokų; \*\* kaina su nuoskaitomis (po valymo ir džiovinimo) ir priemokomis; \*\*\* lyginant 2016 m. spalio mėn. su rugsėjo mėn.; \*\*\*\* lyginant 2016 m. spalio mėn. su 2015 m. spalio mėn.

• – konfidencialūs duomenys

Šaltinis: ŽŪIKVC (ŽŪMPRIS)

pupų) – 24,21 proc. mažiau negu 2015 m. spalio mėnesį. Jie buvo eksportuoti į Latviją, Lenkiją, Vokietiją, Italiją, Kanadą, Egiptą, Libaną, Pakistaną, Maroką, Singapūrą ir Indiją (vidutinė kaina – 241,21 EUR/t).

**Rapsų** 2016 m. spalio mėnesį eksportuota labai nedaug t. y. 1,802 tūkst. t – 97,85 proc. mažiau negu rugsėjo mėnesį ir 93,84 proc. mažiau, palyginti su 2015 m. analogišku laikotarpiu. Jie išvežti į Latviją ir Lenkiją (vidutinė kaina – 380,56 EUR/t).

tęsinys 5 psl.

**Grūdų ir rapsų perdirbimas Lietuvoje, t**

Grūdai	Data	2015		2016		Pokytis, %	
		spalis	rugpjūtis	rugsėjis	spalis	mėnesio*	metų**
<b>Kviečiai</b>		<b>71 660,55</b>	<b>70 285,34</b>	<b>72 304,59</b>	<b>72 697,67</b>	<b>0,54</b>	<b>1,45</b>
ekstra		-	6 411,97	3 771,22	3 669,91	-2,69	-
I klasė		13 915,98	17 681,98	15 240,43	18 422,03	20,88	32,38
II klasė		35 877,51	21 991,80	22 054,59	23 626,16	7,13	-34,15
III klasė		10 554,88	11 955,61	10 172,98	7 004,74	-31,14	-33,64
IV klasė		11 312,19	12 243,99	21 065,37	19 974,84	-5,18	76,58
<b>Rugiai</b>		<b>3 840,29</b>	<b>3 468,27</b>	<b>3 465,44</b>	<b>2 820,85</b>	<b>-18,60</b>	<b>-26,55</b>
I klasė		2 348,87	1 083,32	1 978,73	1 893,14	-4,33	-19,40
II klasė		1 491,42	2 384,95	1 486,72	927,71	-37,60	-37,80
<b>Miežiai</b>		<b>18 228,99</b>	<b>19 071,19</b>	<b>18 289,68</b>	<b>17 064,08</b>	<b>-6,70</b>	<b>-6,39</b>
I klasė		37,32	103,74	221,59	161,46	-27,13	332,70
II klasė		7 423,66	7 604,43	7 299,67	7 460,54	2,20	0,50
salykliniai		10 768,02	11 363,01	10 768,42	9 442,08	-12,32	-12,31
Avižos		629,10	808,81	1 282,94	1 601,37	24,82	154,55
Grikių		1 626,55	1 586,54	771,54	2 276,11	195,01	39,94
Kvietrugiai		9 344,99	12 419,28	9 530,84	9 717,37	1,96	3,98
Kukurūzai		2 547,31	3 101,29	2 546,71	3 571,49	40,24	40,21
Žirniai		771,10	653,23	612,38	420,79	-31,29	-45,43
Pupos		467,69	165,06	144,12	247,34	71,62	-47,12
Rapsai		20 969,19	21 742,28	20 737,99	24 625,01	18,74	17,43
Linų sėmenys		3,69	-	8,11	5,07	-37,50	37,17
<b>Iš viso</b>		<b>130 276,69</b>	<b>133 359,21</b>	<b>129 708,24</b>	<b>135 143,22</b>	<b>4,19</b>	<b>3,74</b>

\* lyginant 2016 m. spalio mėn. su rugsėjo mėn.

\*\* lyginant 2016 m. spalio mėn. su 2015 m. spalio mėn.

Šaltinis: ŽŪIKVC (ŽŪMPRIS)



## Grūdų ir aliejinių augalų sėklų atsargos\* Lietuvoje, t

Grūdai	Data	2016			Pokytis, %	
	2015 spalis	rugpjūtis	rugšėjis	spalis	mėnesio**	metų***
<b>Kviečiai</b>	<b>1 122 792,57</b>	<b>1 334 541,04</b>	<b>1 391 523,31</b>	<b>1 269 040,59</b>	<b>-8,80</b>	<b>13,03</b>
ekstra	-	92 436,54	74 598,69	83 099,58	11,40	-
I klasė	301 742,22	189 471,94	178 790,04	185 169,17	3,57	-38,63
II klasė	485 336,00	268 620,92	231 529,61	201 875,15	-12,81	-58,41
III klasė	165 181,20	148 030,84	132 968,05	119 106,41	-10,42	-27,89
IV klasė	170 533,16	634 211,51	771 353,49	673 242,74	-12,72	294,79
spelta	-	1 769,29	2 283,43	6 547,54	186,74	-
<b>Rugiai</b>	<b>26 100,23</b>	<b>21 669,91</b>	<b>22 568,01</b>	<b>26 440,61</b>	<b>17,16</b>	<b>1,30</b>
I klasė	16 062,72	10 463,73	11 127,91	13 409,54	20,50	-16,52
II klasė	10 037,51	11 206,17	11 440,10	13 031,06	13,91	29,82
<b>Miežiai</b>	<b>126 949,85</b>	<b>168 054,43</b>	<b>195 802,15</b>	<b>199 449,42</b>	<b>1,86</b>	<b>57,11</b>
I klasė	7 869,83	32 361,97	38 729,24	40 099,66	3,54	409,54
II klasė	73 275,35	101 662,46	119 315,65	119 830,65	0,43	63,53
salykliniai	45 804,67	34 030,00	37 757,26	39 519,11	4,67	-13,72
Avižos	13 150,50	13 051,56	12 780,31	12 756,67	-0,18	-2,99
Grikliai	3 991,46	715,78	3 559,84	13 904,62	290,60	248,36
Kvietrugiai	129 664,80	126 949,28	115 006,16	83 537,75	-27,36	-35,57
Kukurūzai	16 115,92	2 225,83	2 471,44	3 914,55	58,39	-75,71
Žirniai	42 162,88	185 286,49	90 712,12	95 450,52	5,22	126,39
Pupos	45 557,97	10 592,57	67 197,63	50 970,31	-24,15	11,88
Rapsai	131 977,15	208 802,26	158 963,31	154 204,23	-2,99	16,84
Linų sėmenys	117,05	105,29	99,74	94,38	-5,37	-19,37
<b>Iš viso</b>	<b>1 658 819,38</b>	<b>2 072 080,17</b>	<b>2 060 967,51</b>	<b>1 910 125,57</b>	<b>-7,32</b>	<b>15,15</b>

\* atsargos atitinkamo mėnesio pabaigoje

\*\* lyginant 2016 m. spalio mėn. su rugšėjo mėn.

\*\*\* lyginant 2016 m. spalio mėn. su 2015 m. spalio mėn.

Šaltinis: ŽŪIKVC (ŽŪMPRIŠ)

## Grūdų produktų pardavimo kainos\* (gamintojų) Lietuvoje, EUR/t (be PVM)

Produktai	Data	2016			Pokytis, %	
	2015 spalis	rugpjūtis	rugšėjis	spalis	mėnesio**	metų***
<b>Kvietiniai miltai:</b>						
aukščiausios rūšies	323,54	303,84	302,67	302,93	0,09	-6,37
pirmos rūšies	259,94	260,87	260,59	256,29	-1,65	-1,40
<b>Ruginiai miltai:</b>						
sijoti	226,48	•	•	•	-	-
pasijoti	215,12	209,17	207,43	209,48	0,99	-2,62
šveistiniai	310,78	250,04	295,42	266,46	-9,80	-14,26
<b>Sėlenos:</b>						
kviečių	98,11	85,56	76,53	70,96	-7,28	-27,68
rugių	71,94	•	•	55,18	-	-23,30
<b>Kruopos:</b>						
kviečių	•	296,39	285,38	290,03	1,63	-
miežių	•	281,39	297,48	276,70	-6,99	-
grikių	1 007,51	951,77	929,49	894,00	-3,82	-11,27
žirnių	•	401,95	405,79	409,04	0,80	-
<b>Dribsniai:</b>						
avižų	•	448,14	444,45	431,12	-3,00	-
grikių	•	1 380,28	•	1 292,48	-	-
<b>Rapsų aliejus</b>						
biokuro gamybai	683,59	•	•	761,45	-	11,39

\* vidutinės svertinės kainos

\*\* lyginant 2016 m. spalio mėn. su rugšėjo mėn.

\*\*\* lyginant 2016 m. spalio mėn. su 2015 m. spalio mėn.

• – konfidencialūs duomenys

Šaltinis: ŽŪIKVC (ŽŪMPRIŠ)

Duonos gaminių pardavimo kainos\* (*gamintojų*) Lietuvoje, EUR/t (be PVM)

	2016			Pokytis, %
	rugpjūtis	rugsėjis	spalis	mėnesio**
<b>Ruginė duona:</b>	<b>844,32</b>	<b>845,83</b>	<b>852,56</b>	<b>0,80</b>
<i>tamsi</i>	<i>872,56</i>	<i>870,43</i>	<i>880,33</i>	<i>1,14</i>
be priedų	814,33	813,54	823,42	1,21
su priedais	1 161,60	1 140,67	1 150,49	0,86
<i>šviesi</i>	<i>794,77</i>	<i>801,17</i>	<i>803,01</i>	<i>0,23</i>
be priedų	770,08	774,47	778,20	0,48
su priedais	947,01	961,07	944,77	-1,70
<b>Kvietinė duona:</b>	<b>934,80</b>	<b>949,25</b>	<b>943,71</b>	<b>-0,58</b>
<i>batonas</i>	<i>797,22</i>	<i>810,89</i>	<i>799,47</i>	<i>-1,41</i>
be priedų	801,53	816,84	803,74	-1,60
su priedais	748,13	742,98	745,85	0,39
<i>sumuštinų duona</i>	<i>1 087,04</i>	<i>1 091,09</i>	<i>1 093,27</i>	<i>0,20</i>
be priedų	1 055,55	1 055,57	1 051,90	-0,35
su priedais	1 187,08	1 199,89	1 230,99	2,59
<i>kita</i>	<i>1 231,85</i>	<i>1 250,90</i>	<i>1 250,74</i>	<i>-0,01</i>
be priedų	1 035,90	1 029,95	1 029,59	-0,04
su priedais	1 689,27	1 706,24	1 661,74	-2,61

\* vidutinės svertinės kainos

\*\* lyginant 2016 m. spalio mėn. su rugsėjo mėn.

Šaltinis: ŽŪIKVC (ŽŪMPRIS)

**USDA padidino kviečių ir kitų grūdų derliaus prognozę pasaulyje.** 2016 m. lapkričio mėnesį atnaujintos JAV Žemės ūkio departamento (toliau – USDA) prognozės duomenimis, 2016–2017 m. kviečių pasiūlos prognozė pasaulyje, palyginti su prieš mėnesį buvusią prognozę, padidinta 1,65 mln. t (iki 985,75 mln. t). Daugiausia (1,37 mln. t) padidintos pradinės kviečių atsargos. Jos labiausiai (0,7 mln. t) turėtų padidėti Ukrainoje dėl prognozuojamo mažesnio kviečių sunaudojimo maistui, nors ir tikimasi didesnio sunaudojimo pašarams. Kviečių derliaus prognozė pasaulyje lapkričio mėn., palyginti su spalio mėn. prognoze, padidinta 0,28 mln. t (iki 744,72 mln. t). ES šalyse kviečių derliaus prognozė padidinta 0,35 mln. t. (iki 143,57 mln. t).

USDA duomenimis, kviečių eksportas pasaulyje 2016–2017 m. turėtų sudaryti 174,23 mln. t, tai būtų 0,45 mln. t mažiau palyginti su spalio

mėn. prognoze. Eksporto sumažėjimą labiausiai turėtų lemti dėl lietaus nukentėjusi kviečių kokybė Kanadoje. Pasaulinis kviečių sunaudojimas šiame sezone gali padidėti 0,79 mln. t ir sudaryti 736,52 mln. t. Gausesnis pašarinių kviečių sunaudojimas prognozuojamas Ukrainoje, Kanadoje ir Rusijoje. Tačiau kaip jau buvo minėta pradžioje, Ukrainoje turėtų sumažėti maistinių kviečių sunaudojimas. Kviečių atsargos pasaulyje 2016–2017 prekybos metų pabaigoje, bendrai kviečių pasiūlai didėjant greičiau nei sunaudojimui, padidintos 0,86 mln. t (iki 249,23 mln. t) ir turėtų išlikti rekordiniame lygyje.

USDA 2016 m. lapkričio mėnesio prognozės duomenimis, 2016–2017 m. pasaulyje kitų grūdų (kukurūzų, sorgo, miežių, rugių, avižų, sorų ir grūdų mišinių) derlius turėtų padidėti 4,86 mln. t (iki 1 319,65 mln. t). Prognozuojama, kad Ukrainoje, dėl didelio kukurūzų derlingumo, jų derlius gali

tęsimys 8 psl.

## Pasaulinės grūdų eksporto kainos, EUR/t

Grūdai	Valstybė	2015	2016			Pokytis, %	
		spalis	rugpjūtis	rugsėjis	spalis	mėnesio*	metų**
Kviečiai	JAV HRW 2 kat.	195,48	160,16	172,62	179,51	3,99	-8,17
	JAV SRW 2 kat.	197,29	153,94	164,61	173,13	5,18	-12,25
	Argentina	200,91	191,31	169,06	168,57	-0,29	-16,10
	ES, Prancūzija, I klasė	173,76	159,27	164,61	170,39	3,51	-1,94
	ES, Vokietija, B klasė	182,81	166,39	167,28	171,31	2,41	-6,29
	ES, Jungtinė Karalystė, pašariniai	170,14	150,38	153,05	158,55	3,59	-6,81
	Kanada, CWRS 13,5 % baltymų	209,96	176,18	185,97	198,64	6,81	-5,39
Kukurūzai	JAV 3 YC	162,00	143,26	142,37	150,35	5,61	-7,19
	Argentina	149,33	151,27	149,49	160,37	7,28	7,39
Miežiai	ES, Prancūzija, pašariniai	167,43	135,25	136,14	140,32	3,07	-16,19
	Australija, pašariniai	175,57	126,35	-	142,15	-	-19,04
	Australija, salykliniai	194,58	223,34	216,22	177,68	-17,82	-8,69

HRW – Hard Red Winter, SRW – Soft Red Winter, FCW – French Channel Wheat, CWRS – Canada Western Red Spring, YC – Yellow Corn

\* lyginant 2016 m. spalio mėn. su rugsėjo mėn.

\*\* lyginant 2016 m. spalio mėn. su 2015 m. spalio mėn.

Šaltinis: AMA



## Grūdų ir rapsų vidutinės kainos (augintojų) ES šalyse, EUR/t

Valstybė	Data	2016					Pokytis, %	
	2015 45 sav. (11 02–08)	42 sav. (10 17–23)	43 sav. (10 24–30)	44 sav. (10 31–11 06)	45 sav. (11 07–13)	savaitės*	metų**	
<b>Maistiniai kviečiai</b>								
Belgija	180,00	172,00	173,00	173,00	173,00	0,00	-3,89	
Bulgarija	148,49	129,74	131,66	134,40	138,05	2,72	-7,03	
Čekija	160,36	144,43	137,89	139,00	139,47	0,34	-13,03	
Vokietija	173,30	155,31	156,68	160,83	166,00	3,21	-4,21	
Graikija	160,00	160,00	150,00	-	-	-	-	
Ispanija	186,70	158,95	160,65	161,60	153,00	-5,32	-18,05	
Prancūzija	172,92	167,54	163,96	-	166,72	-	-3,59	
Kroatija	149,33	134,55	126,58	127,15	134,48	5,77	-9,94	
Italija	179,75	157,79	161,07	162,42	174,00	7,13	-3,20	
Latvija	156,73	145,74	137,72	154,08	150,72	-2,18	-3,83	
<b>Lietuva</b>	<b>153,86</b>	<b>144,40</b>	<b>148,10</b>	<b>145,92</b>	<b>153,73</b>	<b>5,35</b>	<b>-0,08</b>	
Vengrija	155,13	131,22	129,13	131,46	133,58	1,62	-13,89	
Austrija	165,00	137,50	-	141,00	144,00	2,13	-12,73	
Lenkija	159,06	145,58	145,81	145,99	143,74	-1,54	-9,63	
Rumunija	159,50	134,36	139,69	142,93	145,53	1,82	-8,76	
Slovėnija	188,59	157,57	171,65	160,33	154,65	-3,54	-18,00	
Slovakija	156,66	131,59	134,11	127,50	127,95	0,35	-18,33	
Suomija	164,00	148,33	148,23	149,00	151,00	1,34	-7,93	
Švedija	-	153,51	154,15	153,57	155,11	1,00	-	
Jungtinė Karalystė	180,08	150,60	165,26	165,80	156,47	-5,62	-13,11	
<b>Pašariniai kviečiai</b>								
Belgija	173,00	161,00	162,00	162,00	163,00	0,62	-5,78	
Bulgarija	143,55	127,49	127,91	130,21	-	-	-	
Čekija	152,11	126,01	127,90	127,93	125,34	-2,02	-17,60	
Vokietija	168,70	150,39	149,25	155,92	163,50	4,86	-3,08	
Estija	140,05	125,74	128,58	130,09	-	-	-	
Prancūzija	-	-	148,79	-	152,72	-	-	
Airija	170,00	161,00	163,00	163,00	165,00	1,23	-2,94	
Latvija	129,67	125,15	120,43	130,56	113,63	-12,96	-12,37	
<b>Lietuva</b>	<b>146,13</b>	<b>118,31</b>	<b>118,36</b>	<b>122,39</b>	<b>123,63</b>	<b>1,01</b>	<b>-15,40</b>	
Vengrija	143,63	123,59	122,66	121,95	128,69	5,53	-10,40	
Olandija	181,50	169,00	171,00	171,00	172,00	0,58	-5,23	
Austrija	-	130,50	-	132,50	-	-	-	
Lenkija	157,73	141,70	142,43	143,68	142,93	-0,52	-9,38	
Portugalija	189,00	170,00	172,00	175,00	175,00	0,00	-7,41	
Rumunija	163,97	125,42	137,77	137,17	-	-	-	
Slovakija	122,24	101,41	106,07	99,41	102,08	2,69	-16,49	
Jungtinė Karalystė	157,63	140,77	153,93	155,43	155,74	0,20	-1,20	
<b>Pašariniai miežiai</b>								
Belgija	170,00	147,00	139,00	138,00	138,00	0,00	-18,82	
Bulgarija	143,16	118,88	118,88	120,93	121,69	0,63	-15,00	
Vokietija	155,00	132,31	131,14	137,50	145,00	5,45	-6,45	
Estija	140,90	123,09	115,45	112,32	-	-	-	
Graikija	-	162,50	145,00	-	-	-	-	
Ispanija	177,95	142,71	143,84	145,44	145,80	0,25	-18,07	
Prancūzija	160,05	136,04	130,29	-	133,72	-	-16,45	
Airija	160,00	149,33	151,33	151,33	152,00	0,44	-5,00	
Italija	173,28	148,20	146,13	147,50	157,50	6,78	-9,10	
Kipras	192,84	173,00	171,00	170,33	174,00	2,15	-9,77	
Latvija	135,95	115,89	108,32	119,20	124,04	4,06	-8,76	
<b>Lietuva</b>	<b>119,90</b>	<b>108,40</b>	<b>109,36</b>	<b>111,92</b>	<b>113,48</b>	<b>1,39</b>	<b>-5,35</b>	
Vengrija	147,13	132,00	119,88	120,25	120,55	0,25	-18,07	
Olandija	174,00	156,00	157,00	156,00	157,00	0,64	-9,77	
Austrija	140,00	122,00	-	123,00	118,50	-3,66	-15,36	
Lenkija	139,13	122,38	122,01	125,33	126,26	0,74	-9,25	

lentelės tęsinys 7 psl.





6 psl. lentelės tęsinys

Valstybė	Data	2016					Pokytis, %	
	2015 45 sav. (11 02–08)	42 sav. (10 17–23)	43 sav. (10 24–30)	44 sav. (10 31–11 06)	45 sav. (11 07–13)	savaitės*	metų**	
<b>Pašariniai miežiai</b>								
Portugalija	183,00	160,00	162,00	165,00	165,00	0,00	-9,84	
Rumunija	147,69	131,79	133,26	137,31	133,14	-3,04	-9,85	
Slovakija	130,36	97,00	91,97	91,24	94,44	3,51	-27,55	
Suomija	139,00	110,75	111,63	112,30	115,38	2,74	-16,99	
Jungtinė Karalystė	146,66	129,68	131,44	133,86	136,19	1,74	-7,14	
<b>Maistiniai rugiai</b>								
Vokietija	153,03	144,78	141,13	147,40	-	-	-	
Estija	112,04	111,66	-	-	-	-	-	
Latvija	121,19	126,69	103,75	114,50	-	-	-	
Lenkija	126,91	123,24	122,42	123,76	121,36	-1,94	-4,38	
<b>Rapsai</b>								
Vokietija	359,05	369,97	376,23	378,62	376,08	-0,67	4,74	
Estija	361,44	366,70	372,46	372,96	372,73	-0,06	3,12	
Latvija	349,74	361,45	380,62	371,32	364,79	-1,76	4,30	
<b>Lietuva</b>	<b>363,36</b>	<b>368,18</b>	<b>370,55</b>	<b>385,17</b>	<b>358,04</b>	<b>-7,05</b>	<b>-1,46</b>	
Lenkija	383,74	396,66	395,69	400,71	403,88	0,79	5,25	

\* lyginant 2016 m. 45 savaitę su 44 savaitę

Šaltiniai: ŽŪIKVC (ŽŪMPRIS), EK, AMI, ZSRIR, LVAEI, EKI

\*\* lyginant 2016 m. 45 savaitę su 2015 m. 45 savaitę

Pastaba: Lietuvos maistinių ir pašarinių kviečių, pašarinių miežių, maistinių rugių, rapsų 42, 43 ir 44 savaitių kainos patikslintos 2016 11 21

## Ateities sandorių kviečių, miežių ir rapsų kainos tarptautinėse biržose 2016 10 24–2016 11 20, EUR/t\*

Grūdinė kultūra, birža	Pristatymo mėnuo	43 sav. (10 24–30)	44 sav. (10 31–11 06)	45 sav. (11 07–13)	46 sav. (11 14–20)	Savaitės** kainos pokytis, %
<b>Maistiniai kviečiai</b>						
MATIF	gruodis 2016	164,50	161,75	161,50	167,50	3,72
	kovas 2017	170,50	167,75	167,25	170,75	2,09
	gegužė 2017	174,00	171,50	171,00	173,50	1,46
	rugsėjis 2017	174,00	172,75	172,75	174,00	0,72
	gruodis 2017	176,25	174,75	175,00	175,75	0,43
	kovas 2018	177,50	176,25	176,75	177,50	0,42
<b>Pašariniai kviečiai</b>						
LIFFE	sausis 2017	155,39	157,25	159,06	162,38	2,09
	kovas 2017	157,11	158,32	160,74	162,67	1,20
	gegužė 2017	158,72	159,33	161,38	162,96	0,98
	liepa 2017	159,50	160,29	162,89	164,18	0,79
	lapkritis 2017	156,72	156,24	157,84	157,68	-0,10
	sausis 2018	157,94	157,36	159,06	159,07	0,01
<b>Miežiai</b>						
WCE	gruodis 2016	90,61	88,92	90,07	92,24	2,41
	kovas 2017	91,98	90,26	91,43	93,63	2,41
	gegužė 2017	92,66	90,93	92,11	94,33	2,41
	liepa 2017	92,66	90,93	92,11	94,33	2,41
	spalis 2017	92,66	90,93	92,11	94,33	2,41
	gruodis 2017	92,66	90,93	92,11	94,33	2,41
<b>Rapsai</b>						
MATIF	vasaris 2017	400,00	390,75	392,25	397,50	1,34
	gegužė 2017	399,25	390,00	392,50	399,50	1,78
	rugpjūtis 2017	379,75	370,00	374,50	382,50	2,14
	lapkritis 2017	381,75	372,50	376,25	384,75	2,26
	vasaris 2018	384,25	375,00	382,25	380,75	-0,39

LIFFE – London International Financial Future Exchange (Didžioji Britanija);

Šaltinis: Tarptautinės biržos

MATIF – The International French Futures and Options Exchange (Prancūzija);

WCE – Winnipeg Commodity Exchange (Kanada)

\* kainos (EUR) pateiktos pagal atitinkamos datos ECB valiutų kursą

\*\* lyginant 2016 m. 46 savaitę su 45 savaitę

Pastaba. Kainos nurodomos FOB sąlygomis



sudaryti 27 mln. t, tai būtų 1,05 mln. t daugiau nei buvo prognozuota prieš mėnesį. Dėl didesnio kukurūzų derlingumo, gausesnio jų derliaus laukiama ir Rusijoje. Mažesnis kukurūzų derlius prognozuojamas Vietname ir Bolivijoje.

Naujausiais USDA duomenimis, 2016–2017 m. kitų grūdų eksporto prognozė padidinta 0,5 mln. t (iki 182,23 mln. t), o importo – 0,45 mln. t (iki 171,22 mln. t). Kukurūzų eksporto prognozė

padidinta Ukrainoje ir Rusijoje, o importo – Irane ir Saudo Arabijoje. Kukurūzų importas gali sumažėti Indonezijoje ir Pietų Korėjoje. 2016–2017 derliaus metų pabaigoje kitų grūdų atsargų prognozė padidinta 1,21 mln. t ir turėtų sudaryti 250,47 mln. t. Kitų grūdų atsargų prognozė 2016–2017 m. pabaigoje JAV padidinta 2 mln. t, Ukrainoje – 0,75 mln. t ir Rusijoje – 0,2 mln. t.

Šaltiniai: ŽŪIKVC (ŽŪMPRIS) ir USDA

### Kviečių derlius, sunaudojimas ir atsargos pasaulyje, tūkst. t

	2012–2013	2013–2014	2014–2015	2015–2016	2016–2017*	Pokytis**, %
Derlius						
Argentina	9 300	10 500	13 930	11 300	14 400	27,4
Australija	22 856	25 303	23 910	24 500	28 300	15,5
Brazilija	4 380	5 300	6 000	5 540	6 340	14,4
Kanada	27 205	37 530	29 420	27 594	31 500	14,2
Kinija	121 023	121 930	126 208	130 190	128 000	-1,7
Egiptas	8 500	8 250	8 300	8 100	8 100	0,0
ES-27	133 949	144 583	156 922	160 012	143 574	-10,3
Indija	94 882	93 506	95 850	86 530	90 000	4,0
Iranas	13 800	14 500	13 000	15 000	15 500	3,3
Kazachstanas	9 841	13 941	12 996	13 748	16 500	20,0
Pakistanas	23 473	24 211	25 979	25 100	25 300	0,8
Rusija	37 720	52 091	59 080	61 044	72 000	17,9
Turkija	16 000	18 750	15 250	19 500	17 500	-10,3
Ukraina	15 761	22 278	24 750	27 274	27 000	-1,0
Uzbekistanas	6 700	6 800	7 150	7 200	7 200	0,0
JAV	61 298	58 105	55 147	56 117	62 859	12,0
Kitos	51 942	57 474	54 364	56 731	50 649	-10,7
<b>Iš viso</b>	<b>658 630</b>	<b>715 052</b>	<b>728 256</b>	<b>735 480</b>	<b>744 722</b>	<b>1,3</b>
Sunaudojimas						
Alžyras	9 450	9 850	10 050	10 250	10 450	2,0
Brazilija	10 900	11 400	10 700	10 500	10 800	2,9
Kanada	9 555	9 415	9 097	7 832	9 700	23,9
Kinija	125 000	116 500	116 500	112 000	117 000	4,5
Egiptas	18 700	18 500	19 100	19 200	19 700	2,6
ES-27	119 250	117 300	124 677	130 984	128 700	-1,7
Indija	83 824	93 848	93 102	88 551	96 140	8,6
Indonezija	6 950	7 165	7 365	9 100	9 300	2,2
Iranas	16 000	17 000	17 500	18 000	18 500	2,8
Marokas	8 300	9 000	9 000	9 800	10 200	4,1
Pakistanas	23 900	24 100	24 500	24 400	24 500	0,4
Rusija	33 550	34 100	35 500	37 000	39 000	5,4
Turkija	17 650	17 750	17 500	18 000	17 800	-1,1
Ukraina	11 400	11 500	11 500	12 300	11 800	-4,1
Uzbekistanas	8 000	8 400	8 900	9 350	9 700	3,7
JAV	37 810	34 261	31 334	32 019	35 163	9,8
Kitos	146 922	150 344	154 104	160 108	163 774	2,3
<b>Iš viso</b>	<b>679 302</b>	<b>697 961</b>	<b>705 739</b>	<b>711 650</b>	<b>736 521</b>	<b>3,5</b>
Galutinės atsargos						
Australija	4 663	4 558	4 837	6 138	6 628	8,0
Kanada	5 112	10 405	7 054	5 167	5 952	15,2
Kinija	53 960	65 274	76 105	97 042	110 742	14,1
ES-27	10 711	9 938	12 740	14 007	10 381	-25,9
Indija	24 200	17 830	17 220	14 540	11 000	-24,3
Iranas	5 116	7 301	7 916	8 176	5 976	-26,9
Rusija	4 933	5 177	6 285	5 601	9 101	62,5
JAV	19 538	16 065	20 477	26 554	31 117	17,2
Kitos	49 361	58 137	64 568	63 807	58 336	-8,6
<b>Iš viso</b>	<b>177 594</b>	<b>194 685</b>	<b>217 202</b>	<b>241 032</b>	<b>249 233</b>	<b>3,4</b>

\* 2016 m. lapkričio mėnesio prognozė

\*\* lyginant 2016–2017 m. su 2015–2016 m.

Šaltinis: USDA

Grūdų ir rapsų sektoriaus informaciją parengė D. Pyrantienė, R. Banionienė ir Z. Aleliūnaitė, tel. (8 37) 39 72 27





Per dešimt šių metų mėnesių Lietuvoje buvo pagaminta 666,89 tūkst. t kombinuotųjų pašarų, o tai 7,4 proc. (29,36 tūkst. t) daugiau nei per 2015 m. tą patį laikotarpį. Analizuojamu laikotarpiu sumažėjo tik premiksų (24,6 proc. (1,18 tūkst. t) gamyba, tačiau padidėjo visų kitų kombinuotųjų pašarų grupių gamyba, daugiausia kačių ir šunų ėdalo, atitinkamai 21,1 proc. (11,37 tūkst. t) ir 10,8 proc. (1,02 t). Palyginti 2016 m. sausio – spalio mėn. su 2015 m. tuo pačiu laikotarpiu, mišinių galvijams gamyba padidėjo 8,2 proc. (9,55 tūkst. t), mišinių naminiams paukščiams – 7,5 proc. (19,00 tūkst. t), mišinių gyvūnų augintinių ėdalui – 63,0 proc. (257,0 t), o kitų, niekur kitur nepriskirtų mišinių (PGPK 10.91.10.39.00) gamyba – 5,6 proc. (1,2 tūkst. t).

Šių metų sausio–spalio mėn. kombinuotųjų pašarų ir premiksų buvo parduota 424,26 tūkst. t, iš to skaičiaus 79,7 proc. (337,98 tūkst. t) sudarė pardavimai vidaus, 18,8 proc. (79,84 tūkst. t) – ES rinkose ir 1,5 proc. (6,44 tūkst. t) trečiųjų šalių rinkoje. Palyginti 2016 m. sausio–spalio mėn. su 2015 m. tuo pačiu laikotarpiu, kombinuotųjų pašarų ir premiksų pardavimai vidaus rinkoje padidėjo 5,3 proc. (17,11 tūkst. t), eksportas į ES šalis – 19,2 proc. (12,83 tūkst. t), tačiau 8,2 proc. (573,7 t) sumažėjo eksportas į trečiąsias šalis. Bendrai kombinuotųjų pašarų ir premiksų pardavimai analizuojamu laikotarpiu, palyginti su 2015 m. tuo pačiu laikotarpiu, padidėjo 7,4 proc. (29,36 tūkst. t).

Šaltinis: ŽŪIKVC (ŽŪMPRIS)

### Kombinuotųjų pašarų ir premiksų gamyba Lietuvoje 2015–2016 m., t

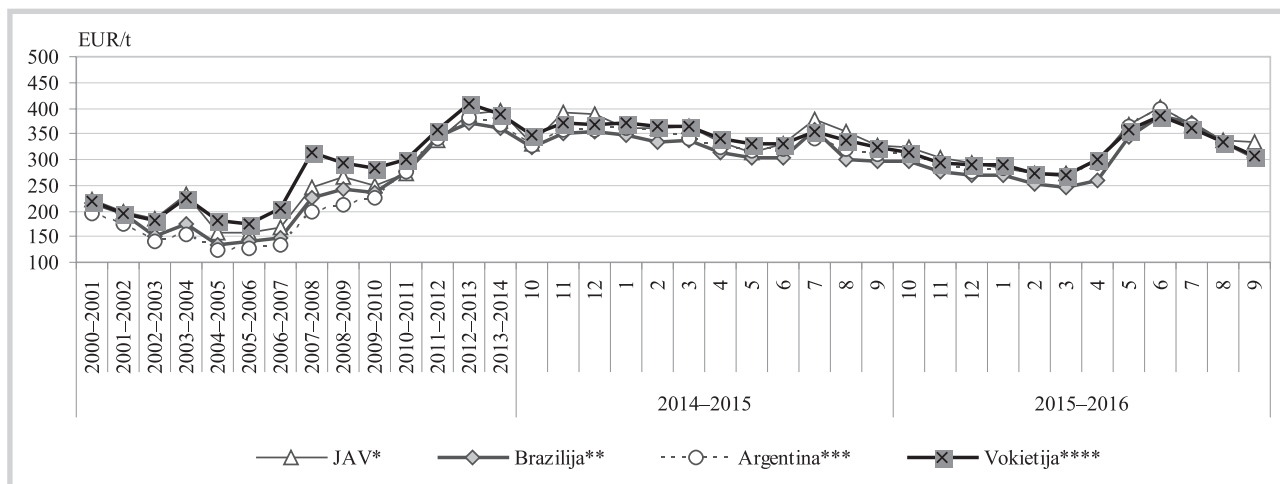
Kombinuotieji pašarai / PGPK kodas	2015		2016		Pokytis, %	
	spalis	rugpjūtis	rugsėjis	spalis	mėnesio*	metų**
Ūkinių gyvūnų pašarų premiksai / 10.91.10.10.00	337,55	314,06	413,10	358,78	-13,15	6,29
Mišiniai (išskyrus premiksus) ūkiniams gyvūnams – kiaulėms – šerti / 10.91.10.33.00	16 693,26	17 529,63	16 924,84	17 323,58	2,36	3,78
Mišiniai (išskyrus premiksus) ūkiniams gyvūnams – galvijams – šerti / 10.91.10.35.00	12 453,27	12 415,76	12 912,54	13 096,15	1,42	5,16
Mišiniai (išskyrus premiksus) naminiams paukščiams lesinti / 10.91.10.37.00	25 913,86	28 715,39	26 864,32	26 313,66	-2,05	1,54
Kiti, niekur kitur nepriskirti mišiniai (išskyrus premiksus) ūkiniams gyvūnams šerti / 10.91.10.39.00	3 325,65	3 906,46	3 668,40	3 736,27	1,85	12,35
Šunų ėdalas, skirtas mažmeninei prekybai / 10.92.10.30.10	1 132,81	1 188,77	921,06	1 247,51	35,44	10,13
Kačių ėdalas, skirtas mažmeninei prekybai / 10.92.10.30.20	7 050,75	5 890,09	6 157,00	7 094,92	15,23	0,63
Mišiniai gyvūnų augintinių ėdalui (išskyrus kačių arba šunų ėdalą, skirtą mažmeninei prekybai) / 10.92.10.60.00	34,69	72,99	68,14	88,16	29,38	154,14
<b>Iš viso</b>	<b>66 941,84</b>	<b>70 033,15</b>	<b>67 929,40</b>	<b>69 259,03</b>	<b>1,96</b>	<b>3,46</b>

\* lyginant 2016 m. spalio mėn. su 2016 m. rugsėjo mėn.

\*\* lyginant 2016 m. spalio mėn. su 2015 m. spalio mėn.

Šaltinis: ŽŪIKVC (ŽŪMPRIS)

### Pasaulinės sojų rupinių kainos 2000–2016 m., EUR/t



\* Dekaturas; USDA; \*\* Brazilija FOB, Rio Grande, Reuters; \*\*\* Argentina FOB Up River; Reuters; \*\*\*\* Vokietija, Hamburgas FOB Ex-Mill; Oil World

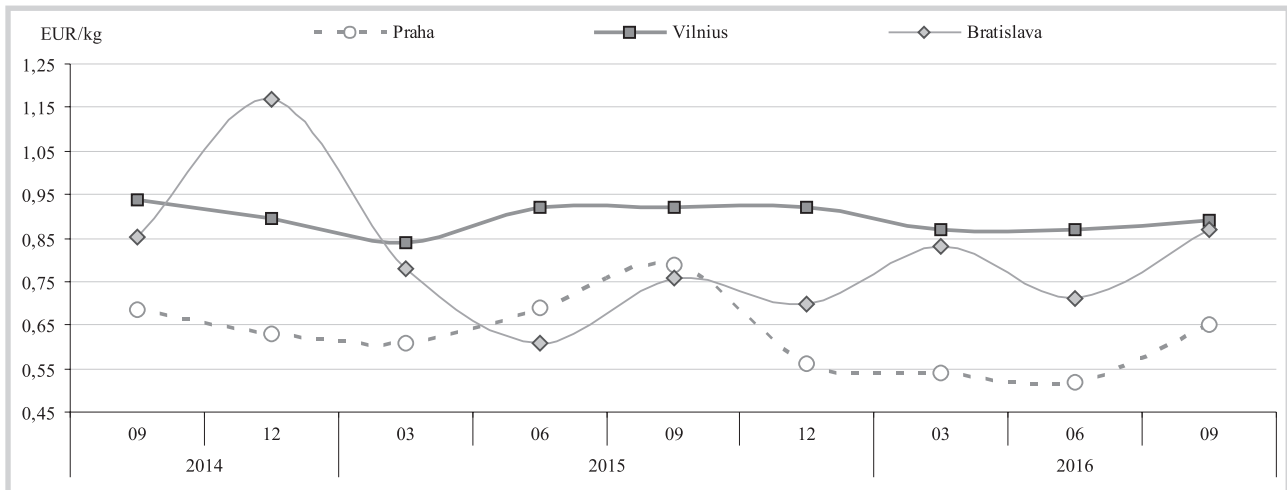
Šaltinis: USDA

Pašarų sektoriaus informaciją parengė N. Maršalkienė, tel. (8 37) 39 70 75



## Cukraus rinka

Mažmeninės baltojo cukraus kainos\* kai kurių ES šalių sostinėse 2014 09–2016 09, EUR/kg



Pastaba. Kainos (EUR) pateiktos pagal atitinkamos datos ECB valiutos kursą  
\* vidutinė kaina 2016 09 01–15 laikotarpiu

Šaltinis: Tarptautinės biržos

### Cukraus balansas Lietuvoje, t

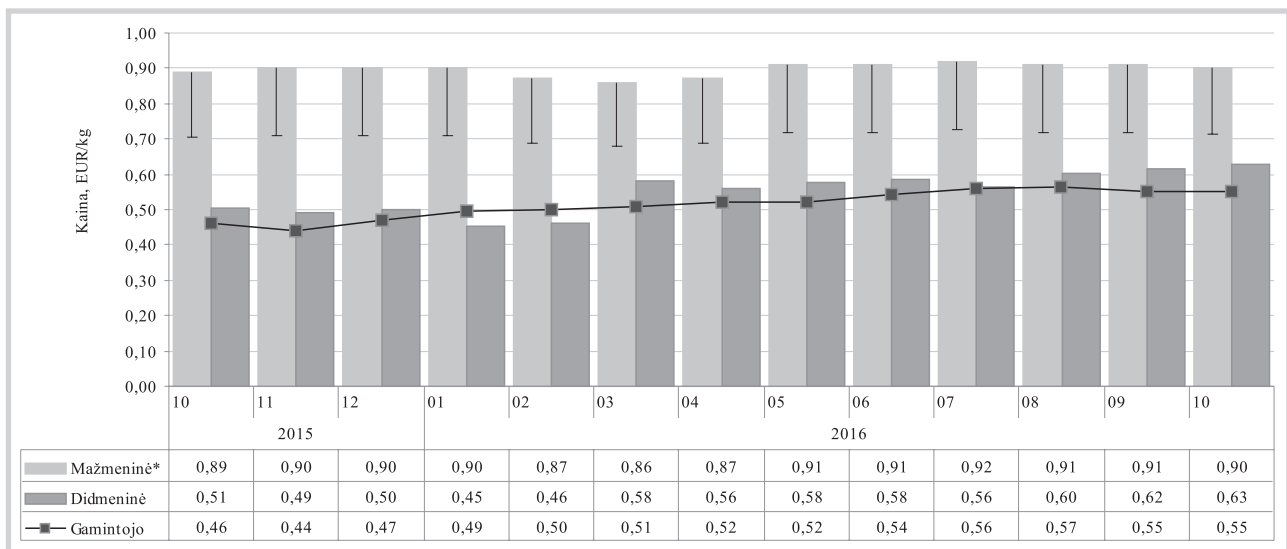
Eil. Nr.	Rodiklio pavadinimas	Kiekis, t			Pokytis, %	
		2015 rugsėjis	2016		mėnesio*	metų**
			rugpjūtis	rugsėjis		
<b>1.</b>	<b>Atsargos mėnesio pradžioje</b>	<b>77 131,28</b>	<b>56 235,92</b>	<b>39 791,18</b>	-29,24	-48,41
<b>2.</b>	<b>Gamyba</b>	<b>8 467,14</b>	<b>0,00</b>	<b>17 433,69</b>	-	105,90
<b>3.</b>	<b>Importuota / įvežta</b>	<b>6 329,59</b>	<b>6 540,84</b>	<b>7 355,81</b>	12,46	16,21
3.1.	baltojo ir žaliavinio cukraus	1 604,70	1 446,01	2 209,17	52,78	37,67
3.2.	perdirbtuose produktuose	4 724,90	5 094,83	5 146,64	1,02	8,93
<b>4.</b>	<b>Eksportuota / išvežta</b>	<b>13 781,15</b>	<b>11 902,74</b>	<b>12 321,80</b>	3,52	-10,59
4.1.	baltojo ir žaliavinio cukraus	7 912,38	7 566,97	8 052,95	6,42	1,78
4.2.	perdirbtuose produktuose	5 868,77	4 335,77	4 268,84	-1,54	-27,26
<b>5.</b>	<b>Atsargos mėnesio pabaigoje</b>	<b>71 387,89</b>	<b>39 791,18</b>	<b>36 488,93</b>	-8,30	-48,89

\* lyginant 2016 m. rugsėjo mėn. su 2016 m. rugpjūčio mėn.

Šaltinis: ŽŪIKVC (ŽŪMPRIS)

\*\* lyginant 2016 m. rugsėjo mėn. su 2015 m. rugsėjo mėn.

### Baltojo cukraus vidutinė svertinė kaina Lietuvoje 2015 m. spalio–2016 m. spalio mėn., EUR/kg



\* baltojo cukraus mažmeninė kaina su PVM (PVM dalis pažymėta stulpelio viršuje)

Šaltinis: ŽŪIKVC (ŽŪMPRIS)

Cukraus sektoriaus informaciją parengė A. Deltuvas, tel. (8 37) 39 70 85



## Kiaulienos, jautienos ir avienos rinka

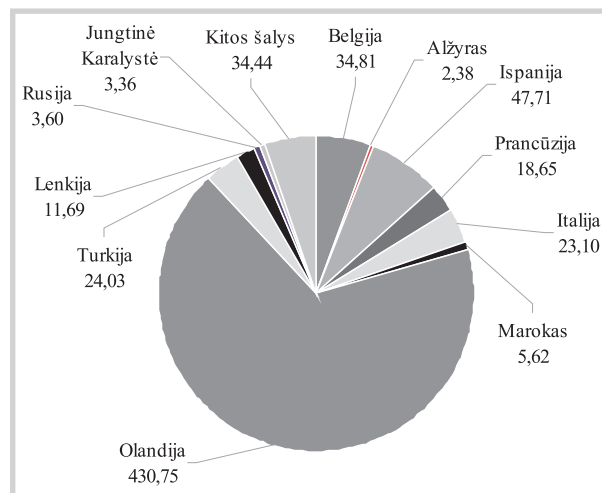
**2016 m. spalio mėn. Lietuvos įmonėse kiaulių skerdimas apimtys, palyginti su 2016 m. rugsėjo mėn., padidėjo 1,95 proc., o kaina sumažėjo 3,64 proc.** 2016 m. spalio mėn. kiaulių skerdimas apimtys Lietuvos įmonėse sudarė 61,23 tūkst. vnt. ir buvo 1,95 proc. didesnės nei 2016 m. rugsėjo mėn., tačiau 1,58 proc. mažesnės nei 2015 m. spalio mėn. Iš to skaičiaus skerdenas klasifikuojančiose skerdyklose paskerstų kiaulių skaičius sudarė 35,41 tūkst. vnt. (57,83 proc. nuo bendro paskerstų kiaulių skaičiaus) ir buvo 11,73 proc. mažesnis nei 2015 m. tuo pačiu laikotarpiu. 2016 m. spalio mėn. Lietuvos rinkoje daugiausia vyravo S ir E kategorijų kiaulienos skerdenos. S kategorijos kiaulės sudarė 56,06 proc., E kategorijos – 37,46 proc., U kategorijos – 6,01 proc., R–O kategorijų – 0,47 proc., nuo bendro suklasifikuotų kiaulių skaičiaus.

Analizuojamu laikotarpiu buvo pagaminta 4,85 tūkst. t kiaulienos skerdenų – 4,14 proc. daugiau nei 2016 m. rugsėjo mėn., tačiau 3,30 proc. mažiau nei 2015 m. spalio mėn.

2016 m. spalio mėn. kiaulių supirkimo (pagal skerdenas) kaina Lietuvoje sudarė 161,45 EUR/100 kg ir buvo 1,11 proc. mažesnė nei 2016 m. rugsėjo mėn., tačiau 10,23 proc. didesnė, palyginti su 2015 m. spalio mėn. Kiaulių

supirkimo (pagal gyvą svorį) kaina analizuojamu laikotarpiu sudarė 113,98 EUR/100 kg – buvo 3,64 proc. mažesnė nei 2016 m. rugsėjo mėn., bet 8,10 proc. didesnė nei 2015 m. spalio mėn. Pirmos (50–105 kg) kategorijos kiaulių gyvojo svorio kaina per metus padidėjo 5,66 proc., antros (106–115 kg) – 7,06 proc., trečios (116–140 kg) – 5,03 proc., o paršavedžių – 31,78 proc.

**Galvijų eksportas iš Vokietijos  
2016 m. sausio–rugsėjo mėn., tūkst. vnt.**



Šaltinis: AMI

**Kiaulių vidutinės supirkimo pagal SEUROP skerdenų klasifikavimo skalę savaitės kainos  
Lietuvos įmonėse, EUR/100 kg (be PVM)**

Raumeningumo klasė	2015		2016			Pokytis, %	
	46 sav. (11 09–15)	43 sav. (10 24–30)	44 sav. (10 31–11 06)	45 sav. (11 07–13)	46 sav. (11 14–20)	savaitės*	metų**
S	138,04	160,39	159,35	158,45	158,55	0,06	14,86
E	131,39	154,44	153,64	152,40	151,41	-0,65	15,24
U	126,31	149,49	146,22	144,72	141,82	-2,00	12,28
R	117,33	145,54	138,99	137,93	132,47	-3,96	12,90
O	•	•	•	•	•	-	-
P	-	-	-	-	•	-	-
<b>S-P</b>	<b>134,82</b>	<b>157,22</b>	<b>156,45</b>	<b>154,95</b>	<b>154,35</b>	<b>-0,39</b>	<b>14,48</b>

Pastabos: į vidutinę (svertinę) kainą įskaityti transportavimo kaštai; S–P vidutinės svertinės kainos

Šaltinis: ŽŪIKVC (ŽŪMPRIS)

\* lyginant 2016 m. 46 savaitę su 2016 m. 45 savaitę

\*\* lyginant 2016 m. 46 savaitę su 2015 m. 46 savaitę

• – konfidencialūs duomenys

**Šalutinių gyvūninių produktų kiekiai, gauti Lietuvos skerdyklose, t**

	2015		2016		Pokytis, %	
	spalis	rugpjūtis	rugsėjis	spalis	mėnesio*	metų**
<b>Iš viso</b>	<b>7 081,68</b>	<b>6 167,22</b>	<b>6 471,14</b>	<b>6 774,27</b>	<b>4,68</b>	<b>-4,34</b>
iš to skaičiaus:						
galvijų	3 401,37	2 336,21	2 640,32	2 823,23	6,93	-17,00
kiaulių	1 023,70	1 080,67	1 013,79	987,92	-2,55	-3,50
avių ir ožkų	3,25	4,98	2,86	2,63	-7,91	-19,17
paukščių	2 572,85	2 662,65	2 731,78	2 876,10	5,28	11,79
kitų gyvūnų	23,60	15,87	24,00	22,44	-6,49	-4,88
atvejai, kai nenurodoma gyvūno rūšis	56,90	66,84	58,39	61,95	6,09	8,87

\* lyginant 2016 m. spalio mėn. su 2016 m. rugsėjo mėn.

\*\* lyginant 2016 m. spalio mėn. su 2015 m. spalio mėn.

Šaltinis: ŽŪIKVC (ŽŪMPRIS)



**2016 m. spalio mėn. kiaulių reprezentacinė E klasės vidutinė supirkimo kaina Lietuvoje buvo 0,68 proc. aukštesnė už vidutinę ES kainą.** Lietuvoje 2016 m. spalio mėn. kiaulių E klasės supirkimo pagal skerdenas vidutinė kaina sudarė 159,22 EUR/100 kg ir buvo 10,23 proc. aukštesnė

nei 2015 m. spalio mėn. Kiaulių vidutinė E klasės supirkimo kaina ES rinkoje tuo pačiu laikotarpiu sudarė 158,14 EUR/100 kg ir buvo 11,39 proc. aukštesnė nei 2015 m. atitinkamu laikotarpiu. Kiaulių E klasės supirkimo kaina 2016 m. spalio mėn., palyginti su 2015 m. spalio mėn., mažėjo

*tęsinys 17 psl.*

**Kiaulių (E klasės) supirkimo vidutinės savaitinės kainos Europos Sąjungos valstybėse, EUR/100 kg (be PVM)**

Valstybė	Data	2015					2016					Pokytis, %	
		45 sav. (11 02–08)	42 sav. (10 17–23)	43 sav. (10 24–30)	44 sav. (10 31–11 06)	45 sav. (11 07–13)	savaitės*	metų**					
Lietuva		139,69	157,05	154,44	153,64	152,40	-0,81	9,10					
Lenkija		130,71	151,70	149,50	149,82	148,56	-0,84	13,66					
Latvija		142,77	166,19	163,40	161,43	158,39	-1,88	10,94					
Estija		143,99	151,64	147,14	152,38	149,47	-1,91	3,81					
Slovakija		151,12	165,83	165,83	161,96	161,35	-0,38	6,77					
Slovėnija		154,23	164,95	161,78	162,53	162,18	-0,22	5,15					
Čekija		145,39	160,57	157,50	156,09	155,82	-0,17	7,17					
Vengrija		143,23	160,54	160,54	158,36	157,82	-0,34	10,19					
Malta		228,00	218,00	218,00	218,00	218,00	0,00	-4,39					
Kipras		164,97	191,49	188,42	186,00	186,00	0,00	12,75					
Belgija		120,90	136,80	136,80	133,50	132,70	-0,60	9,76					
Danija		128,97	144,36	141,83	141,81	141,77	-0,03	9,92					
Vokietija		139,25	157,47	155,54	155,82	156,06	0,15	12,07					
Graikija		169,37	180,51	180,33	179,96	179,59	-0,21	6,03					
Ispanija		128,36	151,49	146,87	146,87	142,22	-3,17	10,80					
Prancūzija		131,00	152,00	148,00	144,00	142,00	-1,39	8,40					
Airija		139,48	158,19	158,19	158,26	154,57	-2,33	10,82					
Italija		154,15	185,61	182,61	178,41	173,18	-2,93	12,35					
Liuksemburgas		141,20	160,40	157,60	154,40	154,10	-0,19	9,14					
Olandija		120,11	138,27	135,38	135,39	133,45	-1,43	11,11					
Austrija		138,01	164,14	157,74	156,98	157,02	0,03	13,77					
Portugalija		130,00	165,00	160,00	157,00	157,00	0,00	20,77					
Suomija		144,45	147,14	147,48	147,47	147,48	0,01	2,10					
Švedija		186,48	180,52	178,91	176,29	175,46	-0,47	-5,91					
Didžioji Britanija		174,83	160,28	161,66	163,27	167,13	2,36	-4,40					
Bulgarija		172,29	187,63	186,11	177,66	177,28	-0,21	2,90					
Rumunija		151,93	165,91	162,81	160,13	156,67	-2,16	3,12					
Kroatija		144,48	158,39	155,23	154,97	154,05	-0,59	6,62					
<b>ES vidutinė</b>		<b>136,80</b>	<b>155,06</b>	<b>152,55</b>	<b>151,76</b>	<b>150,89</b>	<b>-0,57</b>	<b>10,30</b>					

\* lyginant 2016 m. 45 savaitę su 2016 m. 44 savaitę

\*\* lyginant 2016 m. 45 savaitę su 2015 m. 45 savaitę

Šaltinis: EK

**Avių supirkimo vidutinės kainos Lietuvos įmonėse, EUR/100 kg (be PVM)**

Kategorija	Gyvojo svorio					Skerdenų svorio						
	2015		2016		pokytis, %		2015		2016		pokytis, %	
	spalis	rugsėjis	spalis	mėnesio*	metų**	spalis	rugsėjis	spalis	mėnesio*	metų**		
Ėriukai (ne vyresni kaip 12 mėn.)	152,17	165,85	154,84	-6,64	1,75	552,60	522,4	505,8	-3,18	-8,47		
Kitos avys (vyresnės kaip 12 mėn.)	107,90	108,79	93,61	-13,95	-13,24	428,33	480,98	426,23	-11,38	-0,49		
<b>Vidutinė kaina</b>	<b>136,67</b>	<b>145,14</b>	<b>135,1</b>	<b>-6,92</b>	<b>-1,15</b>	<b>507,20</b>	<b>507,1</b>	<b>478,65</b>	<b>-5,61</b>	<b>-5,63</b>		

\* lyginant 2016 m. spalio mėn. su 2016 m. rugsėjo mėn.

\*\* lyginant 2016 m. spalio mėn. su 2015 m. spalio mėn.

Pastaba. Vidutinės kainos skaičiuojamos svertiniu būdu

Šaltinis: ŽŪIKVC (ŽŪMPRIS)

**Avių skerdimai Lietuvos įmonėse, vnt.**

Kategorija	2015		2016			Pokytis, %	
	spalis	rugsėjūtis	rugsėjis	spalis	mėnesio*	metų**	
Ėriukai (ne vyresni kaip 12 mėn.)	343	340	353	363	2,83	5,83	
Kitos avys (vyresnės kaip 12 mėn.)	306	519	317	334	5,36	9,15	
<b>Iš viso</b>	<b>649</b>	<b>859</b>	<b>670</b>	<b>697</b>	<b>4,03</b>	<b>7,40</b>	

\* lyginant 2016 m. spalio mėn. su 2016 m. rugsėjo mėn.

\*\* lyginant 2016 m. spalio mėn. su 2015 m. spalio mėn.

Šaltinis: ŽŪIKVC (ŽŪMPRIS)



**Galvijų vidutinės supirkimo pagal SEUROP skerdenų klasifikavimo skalę kainos\*  
Europos Sąjungos valstybėse, EUR/100 kg (be PVM)**

Valstybė	2015	2016				Pokytis, %	
	45 sav. (11 02–08)	42 sav. (10 17–23)	43 sav. (10 24–30)	44 sav. (10 31–11 06)	45 sav. (11 07–13)	savaitės**	metų***
<b>8 mėnesių ir jaunesni nei 12 mėnesių galvijai (Z)</b>							
Latvija	154,10	151,51	137,05	161,42	154,76	-4,13	0,43
Rumunija	227,10	235,30	224,96	228,33	232,61	1,87	2,42
Danija	366,69	348,58	348,73	347,74	347,69	-0,01	-5,18
Vokietija	286,33	254,56	-	276,17	234,86	-14,96	-17,98
Graikija	407,71	436,15	446,72	422,22	422,22	0,00	3,56
Italija	491,51	410,17	403,40	433,31	451,48	4,19	-8,14
Liuksemburgas	-	552,50	552,50	-	-	-	-
Portugalija	350,83	350,83	349,12	349,08	349,38	0,09	-0,42
Slovakija	306,60	319,48	338,20	343,43	310,12	-9,70	1,15
Slovėnija	268,81	326,39	-	279,77	283,67	1,39	5,53
Švedija	397,50	412,12	450,93	469,98	481,28	2,41	21,08
Čekija	-	150,70	157,36	204,28	244,60	19,74	-
Lenkija	300,35	283,87	296,49	316,88	293,41	-7,41	-2,31
Austrija	449,80	451,98	432,83	457,61	440,48	-3,74	-2,07
Estija	-	-	235,31	231,54	-	-	-
Bulgarija	-	-	-	-	-	-	-
Ispanija	364,04	359,92	357,40	357,40	359,07	0,47	-1,36
Didžioji Britanija	404,07	175,47	328,02	283,50	410,01	44,62	1,47
Airija	-	360,22	173,04	339,06	365,97	7,94	-
<b>ES vidutinė kaina</b>	<b>366,33</b>	<b>358,15</b>	<b>359,97</b>	<b>360,12</b>	<b>361,84</b>	<b>0,48</b>	<b>-1,23</b>
<b>Jauni buliai (A)</b>							
Lietuva	249,22	235,07	240,47	236,81	245,40	3,63	-1,53
Lenkija	316,55	306,35	307,68	311,86	308,15	-1,19	-2,65
Latvija	182,82	185,08	191,02	200,54	192,10	-4,21	5,08
Estija	253,06	267,21	259,32	258,17	258,86	0,27	2,29
Slovakija	299,05	303,05	303,42	308,38	305,47	-0,94	2,15
Slovėnija	340,88	333,77	332,83	332,98	333,17	0,06	-2,26
Čekija	321,94	325,44	326,67	325,42	326,13	0,22	1,30
Vengrija	264,20	255,36	260,43	258,92	248,96	-3,85	-5,77
Malta	323,70	315,23	315,23	310,53	310,53	0,00	-4,07
Kipras	306,00	309,86	306,52	316,65	316,65	0,00	3,48
Belgija	350,48	343,30	343,30	342,31	340,92	-0,41	-2,73
Bulgarija	279,13	239,32	239,32	239,89	245,77	2,45	-11,95
Rumunija	230,74	242,73	248,29	248,59	246,52	-0,84	6,84
Danija	358,92	341,84	338,87	339,12	338,86	-0,08	-5,59
Vokietija	388,21	365,66	367,16	368,06	369,55	0,41	-4,81
Graikija	427,87	430,77	430,29	425,43	425,43	0,00	-0,57
Ispanija	364,80	368,07	367,88	367,88	373,16	1,43	2,29
Prancūzija	376,78	356,82	358,50	359,86	361,62	0,49	-4,02
Airija	377,30	356,53	353,71	351,00	351,55	0,16	-6,82
Italija	414,39	378,12	394,10	391,61	391,40	-0,05	-5,55
Liuksemburgas	378,99	378,19	378,19	376,30	367,38	-2,37	-3,06
Olandija	321,29	318,98	294,16	306,39	291,42	-4,89	-9,30
Austrija	396,24	382,11	384,99	384,89	388,28	0,88	-2,01
Portugalija	355,85	365,67	366,46	368,00	367,69	-0,08	3,33
Suomija	343,03	345,82	341,67	348,08	343,92	-1,19	0,26
Švedija	420,16	447,97	434,12	429,84	435,36	1,28	3,62
Didžioji Britanija	446,77	361,95	363,18	363,15	370,22	1,95	-17,13
Kroatija	349,22	346,59	349,62	345,02	347,26	0,65	-0,56
<b>ES vidutinė kaina</b>	<b>379,32</b>	<b>360,39</b>	<b>362,12</b>	<b>362,60</b>	<b>364,15</b>	<b>0,43</b>	<b>-4,00</b>
<b>Buliai (B)</b>							
Lietuva	241,11	-	246,86	-	247,84	-	2,79
Latvija	-	-	-	-	-	-	-
Estija	-	-	-	-	-	-	-
Lenkija	317,08	316,58	316,74	319,96	318,36	-0,50	0,41
Slovakija	320,78	326,17	314,44	326,63	315,15	-3,51	-1,76
Slovėnija	336,37	328,93	326,29	335,47	331,03	-1,32	-1,59
Čekija	319,89	324,95	326,78	324,88	321,70	-0,98	0,56
Rumunija	255,68	222,43	272,61	252,99	232,85	-7,96	-8,93
Danija	-	233,61	236,74	238,45	241,88	1,44	-
Vokietija	333,71	325,66	320,72	329,81	329,19	-0,19	-1,35
Prancūzija	274,00	262,00	258,00	-	-	-	-
Airija	279,00	250,65	264,60	282,00	257,99	-8,51	-7,53
Austrija	377,12	346,67	339,37	340,87	333,78	-2,08	-11,49
Portugalija	310,00	325,20	316,40	380,00	-	-	-
Švedija	407,17	405,07	422,62	422,44	409,64	-3,03	0,61
Liuksemburgas	-	352,80	352,80	344,96	341,43	-1,02	-

lentelės tęsinys 14 psl.



13 psl. lentelės tęsinys

Valstybė	2015		2016			Pokytis, %	
	45 sav. (11 02–08)	42 sav. (10 17–23)	43 sav. (10 24–30)	44 sav. (10 31–11 06)	45 sav. (11 07–13)	savitėis**	metų***
<b>Buliai (B)</b>							
Malta	-	297,11	297,11	297,11	297,11	0,00	-
Kroatija	-	-	-	-	-	-	-
Italija	-	261,73	383,16	283,12	-	-	-
Bulgarija	-	-	-	-	-	-	-
<b>ES vidutinė kaina</b>	<b>316,23</b>	<b>313,67</b>	<b>314,86</b>	<b>325,72</b>	<b>318,08</b>	<b>-2,35</b>	<b>0,58</b>
<b>Karvės (D)</b>							
Lietuva	200,28	181,75	181,26	178,11	176,60	-0,85	-11,82
Lenkija	241,88	234,65	236,78	236,78	235,81	-0,41	-2,51
Latvija	169,26	158,94	155,59	161,05	153,45	-4,72	-9,34
Estija	192,85	197,22	196,69	199,62	195,67	-1,98	1,46
Slovakija	155,58	165,90	163,52	160,84	161,44	0,38	3,77
Slovėnija	201,33	204,04	209,50	204,42	203,25	-0,57	0,96
Čekija	218,79	217,27	211,28	214,98	213,43	-0,72	-2,45
Vengrija	203,69	176,74	164,26	167,32	172,67	3,20	-15,23
Malta	223,88	203,12	203,12	213,38	213,38	0,00	-4,69
Kipras	164,00	162,17	162,50	164,51	164,51	0,00	0,31
Belgija	250,01	239,65	239,65	241,14	240,57	-0,24	-3,77
Bulgarija	241,37	196,91	196,91	169,04	188,78	11,68	-21,79
Rumunija	187,75	180,07	185,04	180,17	183,59	1,90	-2,21
Danija	275,05	257,07	260,00	259,88	259,73	-0,06	-5,57
Vokietija	270,46	251,41	251,53	251,11	251,04	-0,03	-7,18
Graikija	185,76	193,84	205,36	210,65	210,65	0,00	13,39
Ispanija	230,77	213,84	211,20	211,20	215,54	2,05	-6,60
Prancūzija	328,50	300,99	302,07	304,24	303,55	-0,23	-7,60
Airija	321,91	281,57	280,69	278,23	279,21	0,35	-13,26
Italija	219,92	221,53	222,92	223,83	223,99	0,07	1,85
Liuksemburgas	336,40	327,40	327,40	332,15	330,05	-0,63	-1,89
Olandija	247,28	232,23	232,43	233,07	233,45	0,16	-5,59
Austrija	261,91	249,48	250,20	249,47	250,62	0,46	-4,31
Portugalija	204,40	200,80	198,33	197,19	197,93	0,38	-3,16
Suomija	207,89	213,67	211,40	212,80	214,33	0,72	3,10
Švedija	372,74	404,78	393,33	394,30	397,47	0,80	6,64
Didžioji Britanija	311,42	252,22	251,78	251,62	254,49	1,14	-18,28
Kroatija	-	211,67	224,87	240,44	207,82	-13,57	-
<b>ES vidutinė kaina</b>	<b>282,50</b>	<b>260,33</b>	<b>260,35</b>	<b>260,89</b>	<b>261,31</b>	<b>0,16</b>	<b>-7,50</b>
<b>Telyčios (E)</b>							
Lietuva	216,39	194,03	203,92	193,66	208,40	7,61	-3,69
Lenkija	290,74	283,95	285,69	285,27	284,71	-0,20	-2,08
Latvija	168,34	157,59	161,40	160,80	163,36	1,59	-2,96
Estija	211,80	235,16	230,31	233,74	227,42	-2,70	7,38
Slovakija	207,64	219,05	221,00	219,49	213,66	-2,65	2,90
Slovėnija	324,51	323,22	319,48	320,33	316,96	-1,05	-2,33
Čekija	252,81	250,63	253,84	244,91	249,03	1,68	-1,50
Vengrija	224,90	174,45	178,18	167,69	196,91	17,42	-12,44
Malta	269,85	245,75	245,75	264,35	264,35	0,00	-2,04
Kipras	205,00	205,00	223,58	205,00	205,00	0,00	0,00
Belgija	369,45	349,91	349,91	349,09	348,59	-0,14	-5,65
Bulgarija	-	-	-	-	-	-	-
Rumunija	214,35	221,03	216,89	223,04	226,34	1,48	5,59
Danija	343,03	328,68	329,34	333,03	330,20	-0,85	-3,74
Vokietija	341,59	330,46	331,33	330,40	329,72	-0,21	-3,48
Graikija	399,01	389,61	376,02	356,14	356,14	0,00	-10,74
Ispanija	381,50	380,65	383,79	383,79	382,62	-0,31	0,29
Prancūzija	416,34	394,08	395,99	398,74	397,00	-0,44	-4,64
Airija	389,39	367,20	364,83	363,20	364,18	0,27	-6,47
Italija	453,07	429,20	434,06	436,70	432,02	-1,07	-4,65
Liuksemburgas	391,09	383,05	383,05	387,60	384,03	-0,92	-1,81
Olandija	241,75	213,15	210,06	214,66	219,92	2,45	-9,03
Austrija	352,98	345,98	342,65	342,92	344,73	0,53	-2,34
Portugalija	358,58	371,32	370,81	371,60	372,75	0,31	3,95
Suomija	291,22	316,20	308,97	297,90	312,09	4,76	7,17
Švedija	428,79	465,90	441,34	432,13	441,22	2,10	2,90
Didžioji Britanija	477,05	391,33	393,18	392,60	399,56	1,77	-16,24
Kroatija	362,54	373,27	362,72	-	360,63	-	-0,53
<b>ES vidutinė kaina</b>	<b>400,48</b>	<b>370,78</b>	<b>371,25</b>	<b>371,11</b>	<b>372,12</b>	<b>0,27</b>	<b>-7,08</b>
<b>ES vidutinė kaina A–Z</b>	<b>351,22</b>	<b>327,51</b>	<b>328,15</b>	<b>328,89</b>	<b>329,95</b>	<b>0,32</b>	<b>-6,06</b>

\* vidutinės kainos apskaičiuotos iš atrankinių EK teikiamų duomenų: A kategorijos – U2, U3, R2, R3, O2, O3 klasių; B kategorijos – R3 klasės; D kategorijos – R3, R4, O2, O3, O4, P2, P3 klasių; E kategorijos – U2, U3, R2, R3, R4, O2, O3, O4 klasių; Z kategorijos – U2, U3, R2, R3, O2, O3 klasių  
 \*\* lyginant 2016 m. 45 savaitę su 2016 m. 44 savaitę; \*\*\* lyginant 2016 m. 45 savaitę su 2015 m. 45 savaitę

Šaltinis: EK





**Galvijų skerdenų, suklasifikuotų pagal SEUROP skerdenų klasifikavimo skalę,  
vidutinės savaitės kainos Lietuvos įmonėse, EUR/100 kg (be PVM)**

Kategorija pagal raumeningumą	2015	2016				Pokytis, %	
	46 sav. (11 09–15)	43 sav. (10 24–30)	44 sav. (10 31–11 06)	45 sav. (11 07–13)	46 sav. (11 14–20)	savaitės*	metų**
<b>Jauni buliai (A):</b>							
<b>U</b>	<b>301,33</b>	<b>307,87</b>	<b>302,88</b>	<b>309,89</b>	<b>305,02</b>	<b>-1,57</b>	<b>1,22</b>
R2	282,38	271,68	259,55	269,66	274,16	1,67	-2,91
R3	279,53	269,80	272,96	287,18	267,65	-6,80	-4,25
<b>R</b>	<b>279,51</b>	<b>269,85</b>	<b>266,08</b>	<b>278,07</b>	<b>271,10</b>	<b>-2,51</b>	<b>-3,01</b>
O1	232,22	219,75	199,00	203,34	220,11	8,25	-5,21
O2	242,64	217,23	218,34	221,55	231,83	4,64	-4,46
O3	258,87	242,20	236,48	245,84	248,39	1,04	-4,05
<b>O</b>	<b>249,62</b>	<b>228,46</b>	<b>227,18</b>	<b>229,76</b>	<b>239,67</b>	<b>4,31</b>	<b>-3,99</b>
P1	173,64	129,20	164,12	156,79	198,22	26,42	14,16
P2	210,85	183,34	190,09	173,35	186,66	7,68	-11,47
P3	•	•	213,42	198,01	•	-	-
<b>P</b>	<b>199,89</b>	<b>191,47</b>	<b>193,40</b>	<b>174,80</b>	<b>197,69</b>	<b>13,09</b>	<b>-1,10</b>
<b>S-P</b>	<b>255,98</b>	<b>244,09</b>	<b>244,45</b>	<b>249,54</b>	<b>251,63</b>	<b>0,84</b>	<b>-1,70</b>
<b>Buliai (B):</b>							
<b>U</b>	<b>253,18</b>	•	<b>232,86</b>	<b>237,05</b>	•	-	-
R2	259,32	217,21	213,82	221,47	243,71	10,04	-6,02
R3	255,88	246,86	•	247,84	246,49	-0,54	-3,67
<b>R</b>	<b>255,65</b>	<b>233,96</b>	<b>228,32</b>	<b>233,00</b>	<b>244,69</b>	<b>5,02</b>	<b>-4,29</b>
O1	235,90	145,79	190,50	209,15	211,05	0,91	-10,53
O2	250,22	215,80	206,73	206,71	214,88	3,95	-14,12
O3	•	226,15	224,66	223,04	230,45	3,32	-
<b>O</b>	<b>248,03</b>	<b>214,64</b>	<b>209,36</b>	<b>211,13</b>	<b>220,17</b>	<b>4,28</b>	<b>-11,23</b>
P1	178,04	118,69	•	148,33	•	-	-
P2	195,11	198,38	144,24	185,41	173,75	-6,29	-10,95
<b>P</b>	<b>188,66</b>	<b>165,38</b>	<b>168,87</b>	<b>178,80</b>	<b>171,71</b>	<b>-3,97</b>	<b>-8,98</b>
<b>S-P</b>	<b>243,51</b>	<b>214,97</b>	<b>211,63</b>	<b>213,31</b>	<b>221,06</b>	<b>3,63</b>	<b>-9,22</b>
<b>Karvės (D):</b>							
R3	229,00	215,58	236,71	211,80	208,57	-1,53	-8,92
R4	•	202,49	•	226,33	209,39	-7,48	-
<b>R</b>	<b>226,73</b>	<b>207,20</b>	<b>232,96</b>	<b>220,59</b>	<b>204,51</b>	<b>-7,29</b>	<b>-9,80</b>
O2	208,26	182,28	184,86	179,88	184,89	2,79	-11,22
O3	223,70	195,75	192,38	194,28	201,40	3,66	-9,97
O4	224,39	191,76	189,93	187,65	193,21	2,96	-13,90
<b>O</b>	<b>219,35</b>	<b>190,75</b>	<b>189,90</b>	<b>188,54</b>	<b>194,28</b>	<b>3,04</b>	<b>-11,43</b>
P1	164,08	152,50	149,27	140,96	146,71	4,08	-10,59
P2	191,27	164,65	158,26	158,22	155,52	-1,71	-18,69
P3	195,64	170,76	168,26	158,44	162,74	2,71	-16,82
<b>P</b>	<b>180,23</b>	<b>160,88</b>	<b>156,50</b>	<b>151,27</b>	<b>153,14</b>	<b>1,24</b>	<b>-15,03</b>
<b>S-P</b>	<b>200,23</b>	<b>176,88</b>	<b>175,84</b>	<b>174,62</b>	<b>176,76</b>	<b>1,23</b>	<b>-11,72</b>
<b>Telyčios (E):</b>							
<b>U</b>	•	•	•	•	•	-	-
R3	253,55	271,26	215,18	286,54	230,13	-19,69	-9,24
R4	•	253,54	215,54	256,29	•	-	-
<b>R</b>	<b>249,81</b>	<b>262,18</b>	<b>214,91</b>	<b>277,14</b>	<b>224,57</b>	<b>-18,97</b>	<b>-10,10</b>
O2	196,06	167,81	164,24	172,09	162,60	-5,51	-17,07
O3	221,51	194,50	194,57	198,93	211,42	6,28	-4,56
O4	231,38	206,36	197,65	202,78	201,43	-0,67	-12,94
<b>O</b>	<b>218,66</b>	<b>192,15</b>	<b>191,09</b>	<b>194,60</b>	<b>202,35</b>	<b>3,98</b>	<b>-7,46</b>
P1	160,12	126,61	148,72	169,84	120,12	-29,27	-24,98
P2	186,05	145,38	138,45	156,49	142,45	-8,97	-23,43
P3	190,84	139,82	•	177,62	159,07	-10,44	-16,65
<b>P</b>	<b>185,83</b>	<b>148,32</b>	<b>152,36</b>	<b>170,55</b>	<b>146,49</b>	<b>-14,11</b>	<b>-21,17</b>
<b>S-P</b>	<b>219,30</b>	<b>214,85</b>	<b>192,59</b>	<b>220,04</b>	<b>200,68</b>	<b>-8,80</b>	<b>-8,49</b>
<b>Vidutinė A-Z</b>	<b>221,54</b>	<b>203,94</b>	<b>199,22</b>	<b>208,07</b>	<b>204,54</b>	<b>-1,70</b>	<b>-7,67</b>

Pastaba. Į vidutinę (svertinę) kainą įskaityti transportavimo kaštai (2015 m. 46 sav. kaštai sudarė 8,38 EUR/100 kg, 2016 m. 43–46 sav. – 7,37 EUR/100 kg skerdenų svorio)

\* lyginant 2016 m. 46 savaitę su 2016 m. 45 savaitę

\*\* lyginant 2016 m. 46 savaitę su 2015 m. 46 savaitę

• – konfidencialūs duomenys

Šaltinis: ŽŪIKVC (ŽŪMPRIS)



## Lietuvos įmonėse pagamintos mėsos ir kai kurių mėsos gaminių vidutinės pardavimo kainos\*, EUR/t

Gaminių pavadinimas	PGPK kodas	Lietuvos rinkoje					Kitų ES šalių rinkose				
		2015	2016		pokytis, %		2015	2016		pokytis, %	
		rugsėjis	rugpjūtis***	rugsėjis	mėnesio**	metų***	rugsėjis	rugpjūtis	rugsėjis	mėnesio**	metų***
Šviežios arba atšaldytos jautienos ir veršienos skerdenos ir skerdenų pusės ir ketvirčiai su kaulais	10.11.11.40.00	2 161,00	2 178,00	2 080,00	-4,50	-3,75	2 557,00	2 568,00	2 617,00	1,91	2,35
Švieži arba atšaldyti jautienos ir veršienos gabalai	10.11.11.90.00	2 705,00	3 652,00	4 026,00	10,24	48,84	3 510,00	3 744,00	3 648,00	-2,56	3,93
Užšaldytos jautienos ir veršienos skerdenos, skerdenų pusės, ketvirčiai ir gabalai	10.11.31.00.00	2 465,00	3 672,00	3 633,00	-1,06	47,38	2 393,00	2 176,00	1 871,00	-14,02	-21,81
Šviežia arba atšaldyta kiauliena: skerdenos, skerdenų pusės <sup>1)</sup>	10.11.12.30.00	1 711,00	1 923,00	1 963,00	2,08	14,73	1 711,00	1 801,00	1 915,00	6,33	11,92
Šviežia arba atšaldyta kiauliena: kumpiai, mentės ir jų dalys su kaulais <sup>1)</sup>	10.11.12.50.00	2 117,00	2 541,00	2 496,00	-1,77	17,90	1 815,00	3 105,00	3 303,00	6,38	81,98
Šviežia arba atšaldyta kiauliena ( <sup>1)</sup> , išskyrus skerdenas ir skerdenų pusės, kumpius, mentes ir jų dalis su kaulais)	10.11.12.90.00	2 255,00	2 781,00	2 716,00	-2,34	20,44	2 404,00	1 834,00	2 568,00	40,02	6,82
Užšaldyta kiauliena: kumpiai, mentės ir jų dalys su kaulais	10.11.32.50.00	1 921,00	1 414,00	1 488,00	5,23	-22,54	2 700,00	-	-	-	-
Užšaldyta kiauliena (išskyrus skerdenas ir skerdenų pusės, kumpius, mentes ir jų dalis su kaulais)	10.11.32.90.00	1 520,00	1 982,00	1 987,00	0,25	30,72	1 316,00	1 421,00	1 088,00	-23,43	-17,33
Šviežios arba atšaldytos ėriukų arba avių skerdenos, skerdenų pusės ir gabalai	10.11.13.00.00	4 540,00	4 318,00	4 103,00	-4,98	-9,63	5 994,00	5 576,00	5 748,00	3,08	-4,10
Švieži arba atšaldyti galvijienos, kiaulienos, avienos, ožkienos, arklienos ir kitų arklinių šeimos atstovų valgomieji mėsos subproduktai	10.11.20.00.00	534,00	451,00	536,00	18,85	0,37	1 124,00	1 499,00	1 262,00	-15,81	12,28
Kiaulienos kumpiai, mentės ir jų dalys, su kaulais, sūdyti, užpilti sūrymu, džiovinti arba rūkyti	10.13.11.20.00	4 315,00	4 651,00	4 517,00	-2,88	4,68	4 787,00	4 898,00	5 502,00	12,33	14,94
Sūdyta, užpilta sūrymu, džiovinta arba rūkyta kiauliena <sup>2)</sup>	10.13.11.80.00	4 005,00	4 051,00	3 963,00	-2,17	-1,05	4 844,00	5 092,00	4 845,00	-4,85	0,02
Sūdyta, užpilta sūrymu, džiovinta arba rūkyta galvijiena	10.13.12.00.00	7 080,00	5 601,00	6 852,00	22,34	-3,22	25 914,00	26 908,00	21 682,00	-19,42	-16,33
Dešros ir panašūs produktai iš kepenų ir daugiausia iš kepenų pagaminti maisto produktai <sup>3)</sup>	10.13.14.30.00	2 313,00	2 511,00	2 448,00	-2,51	5,84	2 508,00	2 535,00	2 528,00	-0,28	0,80
Dešros ir panašūs produktai iš mėsos, mėsos subproduktų arba kraujo ir daugiausia iš šių produktų pagaminti maisto produktai <sup>4)</sup>	10.13.14.60.00	2 610,00	2 585,00	2 556,00	-1,12	-2,07	2 422,00	2 397,00	2 331,00	-2,75	-3,76
Kita paruošta arba konservuota kiauliena, jos subproduktai ir mišiniai, įskaitant mišinius <sup>5)</sup>	10.13.15.75.00	2 349,00	2 713,00	2 692,00	-0,77	14,60	2 717,00	2 930,00	2 401,00	-18,05	-11,63
Paruošta arba konservuota galvijiena arba jos subproduktai <sup>5)</sup>	10.13.15.85.00	3 220,00	3 290,00	2 833,00	-13,89	-12,02	2 987,00	3 164,00	3 841,00	21,40	28,59

\* gamintojų kainos apskaičiuotos svertiniu būdu, be PVM

\*\* lyginant 2016 m. rugsėjo mėn. su 2016 m. rugpjūčio mėn.; \*\*\* lyginant 2016 m. rugsėjo mėn. su 2015 m. rugsėjo mėn.

<sup>1)</sup> įskaitant šviežią mėsą, užpiltą druska kaip laikinuoju konservantu<sup>2)</sup> įskaitant bekonų šoninę, trijų ketvirčių šoninę arba vidurines dalis, priekines nuokartas, nugarines ir jų dalis, išskyrus kumpius, mentes ir jų dalis, su kaulais, papildus ir jų dalis<sup>3)</sup> (išskyrus paruoštus valgius ir patiekalus)<sup>4)</sup> (išskyrus iš kepenų pagamintas dešras, paruoštus valgius ir patiekalus)<sup>5)</sup> išskyrus dešras ir panašius produktus, homogenizuotus produktus, iš kepenų pagamintus maisto produktus, paruoštus valgius ir patiekalus

Šaltinis: ŽŪIKVC (ŽŪMPRIS)



**Lietuvos įmonėse pagamintos mėsos ir kai kurių mėsos gaminių vidutinės pardavimo kainos\*  
trečiųjų šalių rinkose, EUR/t**

Gaminio pavadinimas	PGPK kodas	2015	2016		Pokytis, %	
		rugsėjis	rugpjūtis	rugsėjis	mėnesio**	metų***
Šviežios arba atšaldytos jautienos ir veršienos skerdenos ir skerdenų pusės ir ketvirčiai su kaulais	10.11.11.40.00	3 026,00	-	-	-	-
Švieži arba atšaldyti jautienos ir veršienos gabalai	10.11.11.90.00	2 690,00	2 929,00	3 140,00	7,20	16,73
Užšaldytos jautienos ir veršienos skerdenos, skerdenų pusės, ketvirčiai ir gabalai	10.11.31.00.00	2 058,00	2 013,00	2 597,00	29,01	26,19
Užšaldyti galvijienos, kiaulienos, avienos, ožkienos, arklėnos ir kitų arklinių šeimos atstovų valgomieji mėsos subproduktai	10.11.39.10.00	-	-	-	-	-
Sūdyta, užpilta sūrymu, džiovinta arba rūkyta galvijiena	10.13.12.00.00	24 861,00	-	-	-	-
Dešros ir panašūs produktai iš mėsos, mėsos subproduktų arba kraujo ir daugiausia iš šių produktų pagaminti maisto produktai <sup>1)</sup>	10.13.14.60.00	1 486,00	1 630,00	853,00	-47,67	-42,60

\* gamintojų kainos apskaičiuotos svertiniu būdu, be PVM

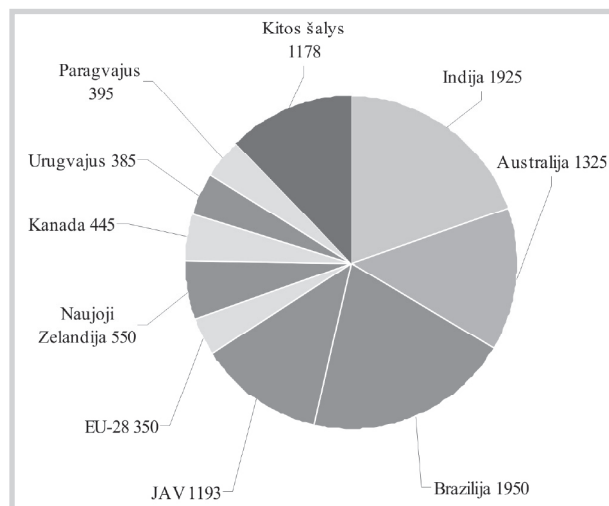
Šaltinis: ŽŪIKVC (ŽŪMPRIS)

\*\* lyginant 2016 m. rugsėjo mėn. su 2016 m. rugpjūčio mėn.

\*\*\* lyginant 2016 m. rugsėjo mėn. su 2015 m. rugsėjo mėn.

<sup>1)</sup> (išskyrus iš kepenų pagamintas dešras, paruoštus valgius ir patiekalus)

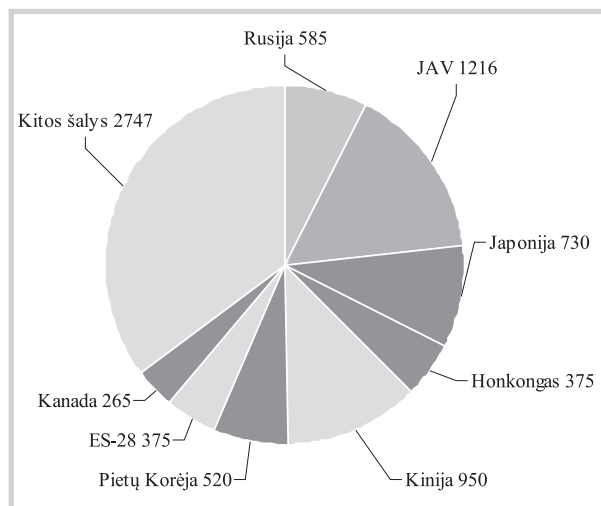
**Galvijienos eksporto prognozė 2017 m.\*, tūkst. t**



\* prognozuojami duomenys

Šaltinis: AMI

**Galvijienos importo prognozė 2017 m.\*, tūkst. t**



\* prognozuojami duomenys

Šaltinis: AMI

tik Didžiojoje Britanijoje – 6,99 proc., Maltoje – 4,39 proc., Švedijoje – 1,64 proc. ir Suomijoje – 0,52 proc., o kitose ES šalyse – didėjo. Labiausiai analizuojamu laikotarpiu kiaulių kaina padidėjo, Italijoje – 20,42 proc., Portugalijoje – 20,16 proc., Kipre – 19,20 proc. ir Olandijoje – 14,83 proc. Lenkijoje kiaulių E klasės supirkimo kaina padidėjo 13,01 proc. (iki 155,89 EUR/100 kg) ir buvo 2,09 proc. mažesnė nei Lietuvoje, Latvijoje – 11,42 proc. (iki 169,55 EUR/100 kg) ir buvo 6,49 proc. didesnė nei Lietuvoje, Estijoje – 7,35 proc.

(iki 152,98 EUR/100 kg) ir buvo 3,91 proc. mažesnė nei Lietuvoje.

**2016 m. sausio–rugsėjo mėn. padidėjo galvijų eksportas iš Vokietijos.** 2016 m. sausio–rugsėjo mėn. Vokietija eksportavo 640,14 tūkst. galvijų – 2,68 proc. daugiau, palyginti su 2015 m. atitinkamu laikotarpiu. Analizuojamu laikotarpiu galvijų eksportas labiausiai padidėjo į Prancūziją – 291,40 proc. ir Maroką – 373,72 proc., o sumažėjo į Lenkiją – 23,72 proc., Rusiją – 23,63 proc., Belgiją – 20,66 proc. ir Jungtinę Karalystę – 17,35 proc.

Šaltiniai: ŽŪIKVC (ŽŪMPRIS), EK ir AMI

Kiaulienos, jautienos ir avienos rinkos sektoriaus informaciją parengė R. Patašienė, R. Kaušikienė, V. Žičiūtė ir J. Vitkienė, tel.: (8 37) 39 78 06, 39 78 04



## Paukštienos ir kiaušinių rinka

**2016 m. spalio mėn. Lietuvos įmonėse padidėjo paukščių skerdimai ir paukštienos gamyba.** Analizuojamu laikotarpiu Lietuvos įmonėse buvo paskersta 4,84 mln. vnt. paukščių (iš to skaičiaus broilerių – 4,51 mln. vnt.) ir pagaminta 9 116 t paukštienos skerdenų. Paukščių skerdimai padidėjo 3,20 proc., palyginti su š. m. rugsėjo mėn., ir 8,04 proc., palyginti su 2015 m. spalio mėn.

Analizuojamu laikotarpiu paukštienos skerdenų buvo pagaminta 4,48 proc. daugiau nei rugsėjo mėn. ir 3,89 proc. daugiau nei 2015 m. spalio mėn.

**JAV broilerių mėsos gamybos, eksporto ir suvartojimo apžvalga.** JAV žemės ūkio departamento duomenimis, 2017 m. pasaulinė broilerių mėsos gamyba turėtų sudaryti 90,45 mln. t. Numatoma, kad apie pusę pasaulyje pagamintos broilerių mėsos suvartos: JAV (18,69 mln. t), Kinija (11,50 mln. t), Europos Sąjunga (11,30 mln. t) ir Brazilija (14,08 mln. t). 2017 m. JAV broilerių mėsos gamyba turėtų padidėti 2 proc. ir siekti 18,7 mln. t., nes gamybą skatina mažėjančios pašarų kainos. Nors 2015 m. bendras mėsos suvartojimas sumažėjo

### Lietuvos įmonėse pagamintų kiaušinių pardavimas vidaus rinkoje, tūkst. vnt.

Kokybės klasės (pagal svorį)	2015		2016		Pokytis, %	
	spalis	rugpjūtis	rugsėjis	spalis	mėnesio*	metų**
<b>Vištų kiaušiniai su lukštu</b>	<b>38 417,75</b>	<b>58 783,59</b>	<b>55 984,69</b>	<b>51 378,65</b>	<b>-8,23</b>	<b>33,74</b>
Iš jų surūšiuota:						
A klasė	25 659,39	24 358,98	21 303,37	19 990,38	-6,16	-22,09
XL	1 307,19	858,03	808,08	762,18	-5,68	-41,69
L	8 335,92	8 426,87	7 577,00	5 942,01	-21,58	-28,72
M	15 584,24	14 523,87	12 052,01	12 601,27	4,56	-19,14
S	432,03	550,22	866,29	684,92	-20,94	58,54
B klasė	1 548,53	1 362,54	862,63	1 120,21	29,86	-27,66

\* lyginant 2016 m. spalio mėn. su rugsėjo mėn.

\*\* lyginant 2016 m. spalio mėn. su 2015 m. spalio mėn.

Šaltinis: ŽŪIKVC (ŽŪMPRIS)

### Lietuvos įmonėse pagamintų kiaušinių eksportas, tūkst. vnt.

Kokybės klasės (pagal svorį)	2015		2016		Pokytis, %	
	spalis	rugpjūtis	rugsėjis	spalis	mėnesio*	metų**
<b>Vištų kiaušiniai su lukštu</b>	<b>9 545,55</b>	<b>2 332,84</b>	<b>2 059,04</b>	<b>4 008,98</b>	<b>94,70</b>	<b>-58,00</b>
Iš jų surūšiuota:						
A klasė	9 401,55	2 284,24	2 055,08	3 792,98	84,57	-59,66
XL	35,32	38,96	34,84	140,16	302,30	296,83
L	3 644,04	584,40	565,44	1 645,24	190,97	-54,85
M	5 182,11	1 642,52	1 436,56	1 949,26	35,69	-62,38
S	540,08	18,36	18,24	58,32	219,74	-89,20

\* lyginant 2016 m. spalio mėn. su rugsėjo mėn.

\*\* lyginant 2016 m. spalio mėn. su 2015 m. spalio mėn.

Šaltinis: ŽŪIKVC (ŽŪMPRIS)

### Viščių broilerių skerdenų pardavimo vidutinės didmeninės kainos Lietuvos įmonėse, EUR/100 kg (be PVM)

Pavadinimas	2015	2016				Pokytis, %	
	46 sav. (11 09–15)	43 sav. (10 24–30)	44 sav. (10 31–11 06)	45 sav. (11 07–13)	46 sav. (11 14–20)	savaitės*	metų**
Išdarinėta skerdenėlė (A klasė, 65 %)	141,30	132,52	140,01	134,15	135,06	0,68	-4,42

\* lyginant 2016 m. 46 savaitę su 45 savaitę

\*\* lyginant 2016 m. 46 savaitę su 2015 m. 46 savaitę

Pastaba. Vidutinės kainos skaičiuojamos svertiniu būdu

Šaltinis: ŽŪIKVC (ŽŪMPRIS)

### Viščių broilerių skerdenų pardavimo vidutinės didmeninės kainos Lenkijoje, EUR/100 kg (be PVM)

Pavadinimas	2015	2016				Pokytis, %	
	45 sav. (11 02–08)	42 sav. (10 17–23)	43 sav. (10 24–30)	44 sav. (10 31–11 06)	45 sav. (11 07–13)	savaitės*	metų**
Išdarinėta skerdenėlė (A klasė, 65 %)	121,14	111,10	110,40	114,08	113,10	-0,86	-6,64

\* lyginant 2016 m. 45 savaitę su 44 savaitę

\*\* lyginant 2016 m. 45 savaitę su 2015 m. 45 savaitę

Šaltinis: EK



3 proc. (daugiausia dėl padidėjusių jautienos kainų), tačiau broilerių suvartojimas išaugo 5 proc.

2016 m. rugpjūčio mėn., palyginti su 2015 m. tuo pačiu laikotarpiu, JAV broilerių eksportas padidėjo 16 proc. Daugiausia broilerių buvo išvežta į Honkongą, Pietų Korėją ir Karibų jūros regioną, mažiau į Angolą, Kanadą, Iraką ir Meksiką.

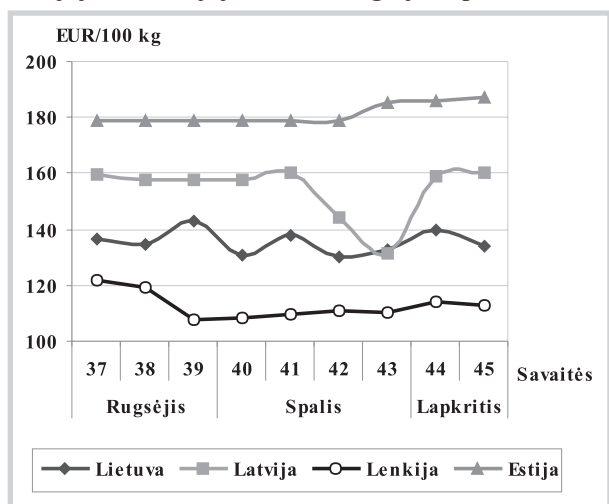
Per pirmus 2016 m. šešis mėnesius į Persijos įlankos šalis (Bahreiną, Kuveitą, Omaną, Katarą, Saudo Arabiją ir Jungtinius Arabų Emyratus) Brazilijos broilerių mėsos eksporto apimtys sudarė 80 proc., ES – 9 proc., JAV – 8 proc., kitų šalių – 3 proc. bendros eksporto apimties. Tuo pačiu

laikotarpiu JAV užšaldytos vištienos dalių eksportas padidėjo 7 proc., palyginti su 2015 metais.

Numatoma, kad 2016 m. JAV eksportuos 16 proc. visos šalyje pagamintos broilerių mėsos. Šios mėsos eksportas gali susidurti su naujais iššūkiais, nes augantis dolerio kursas mažina eksporto konkurencingumą. Dėl paukščių gripo protrūkio, Kinija vis dar atsisako JAV broilerių mėsos importo. Prognozuojama, kad 2017 m., palyginti su 2016 m., JAV broilerių mėsos eksporto apimtys gali padidėti 5 proc. ir siekti 3,1 mln. t.

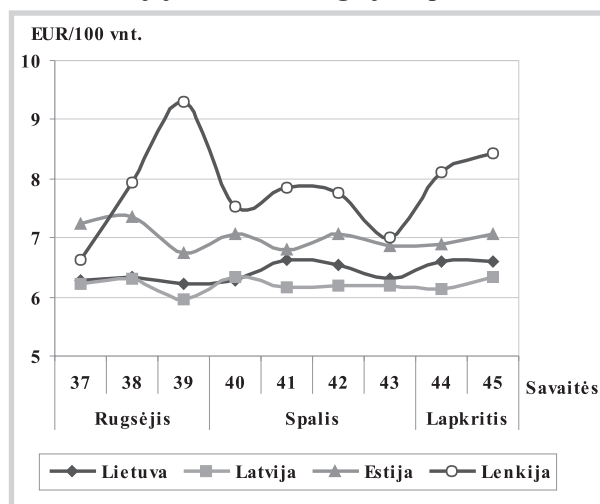
Šaltiniai: ŽŪIKVC (ŽŪMPRIS), USDA ir *The Poultry Site*

**Vištienos skerdenų vidutinės didmeninės pardavimo kainos (be PVM) Lietuvoje, Latvijoje Estijoje ir Lenkijoje 2016 m. rugsėjo–lapkričio mėn.**



Šaltiniai: ŽŪIKVC (ŽŪMPRIS), LVAEI ir EK

**Šviežių supakuotų kiaušinių vidutinės didmeninės pardavimo kainos\* (be PVM) Lietuvoje, Latvijoje, Estijoje ir Lenkijoje\*\* 2016 m. rugsėjo–lapkričio mėn.**



\* vidutinės L ir M kategorijų svertinės kainos  
 \*\* kainos (EUR) pateiktos pagal atitinkamos datos ECB valiutos kursą  
 Šaltiniai: ŽŪIKVC (ŽŪMPRIS), EKI, LVAEI ir ZSRIR

**Šviežių supakuotų kiaušinių pardavimo vidutinės didmeninės kainos Lietuvos įmonėse, EUR/100 vnt. (be PVM)**

Kokybės klasės (pagal svorį)	2015		2016			Pokytis, %	
	46 sav. (11 09–15)	43 sav. (10 24–30)	44 sav. (10 31–11 06)	45 sav. (11 07–13)	46 sav. (11 14–20)	savaitės*	metų**
<b>A klasė</b>							
L (nuo 63 g iki 73 g)	7,47	6,56	6,86	6,76	6,81	0,74	-8,84
M (nuo 53 g iki 63 g)	7,11	6,18	6,35	6,45	6,64	2,95	-6,61
<b>Vidutinė (L–M)</b>	<b>7,23</b>	<b>6,32</b>	<b>6,59</b>	<b>6,60</b>	<b>6,72</b>	<b>1,82</b>	<b>-7,05</b>

\* lyginant 2016 m. 46 savaitę su 45 savaitė  
 \*\* lyginant 2016 m. 46 savaitę su 2015 m. 46 savaitė  
 Pastaba. Vidutinės kainos skaičiuojamos svertiniu būdu

Šaltinis: ŽŪIKVC (ŽŪMPRIS)

**Šviežių supakuotų kiaušinių pardavimo vidutinės didmeninės kainos\* Lenkijoje, EUR/100 vnt. (be PVM)**

Kokybės klasės (pagal svorį)	2015		2016			Pokytis, %	
	45 sav. (11 02–08)	42 sav. (10 17–23)	43 sav. (10 24–30)	44 sav. (10 31–11 06)	45 sav. (11 07–13)	savaitės**	metų***
<b>A klasė</b>							
L (nuo 63 g iki 73 g)	8,29	7,89	7,88	8,26	8,87	7,38	7,00
M (nuo 53 g iki 63 g)	7,62	7,61	6,15	7,94	7,99	0,63	4,86
<b>Vidutinė (L–M)</b>	<b>7,96</b>	<b>7,75</b>	<b>7,02</b>	<b>8,10</b>	<b>8,43</b>	<b>4,07</b>	<b>5,90</b>

\* kainos (EUR) pateiktos pagal atitinkamos datos ECB valiutos kursą  
 \*\* lyginant 2016 m. 45 savaitę su 44 savaitė  
 \*\*\* lyginant 2016 m. 45 savaitę su 2015 m. 45 savaitė

Šaltinis: ZSRIR


**Vidutinės didmeninės vištienos skerdenų (A klasės, 65 %) kainos Europos Sąjungos valstybėse, EUR/100 kg (be PVM)**

Valstybė	Data	2016					Pokytis, %	
	2015 45 sav. (11 02–08)	42 sav. (10 17–23)	43 sav. (10 24–30)	44 sav. (10 31–11 06)	45 sav. (11 07–13)	savaitės*	metų**	
Lietuva	144,25	130,02	132,52	140,01	134,15	-4,19	-7,00	
Latvija	160,80	144,40	131,10	158,70	160,40	1,07	-0,25	
Estija	...	184,00	185,00	186,00	187,00	0,54	-	
Belgija	157,00	165,00	158,00	154,00	155,00	0,65	-1,27	
Bulgarija	158,51	147,87	143,04	149,22	139,98	-6,19	-11,69	
Čekija	183,43	174,54	177,02	176,82	175,26	-0,88	-4,46	
Danija	244,13	244,63	244,63	246,11	243,49	-1,06	-0,26	
Vokietija	260,00	267,00	267,00	267,00	267,00	0,00	2,69	
Graikija	204,17	215,67	215,00	215,33	215,17	-0,07	5,39	
Ispanija	161,30	154,92	154,55	153,77	153,45	-0,21	-4,87	
Prancūzija	225,00	225,00	225,00	227,00	230,00	1,32	2,22	
Kroatija	178,94	186,63	182,01	180,53	188,54	4,44	5,36	
Airija	180,00	97,63	97,52	97,52	97,52	0,00	-45,82	
Italija	185,00	187,50	187,50	197,50	187,50	-5,06	1,35	
Kipras	253,69	253,95	253,95	253,95	253,95	0,00	0,10	
Vengrija	151,14	144,47	143,78	144,25	144,25	0,00	-4,56	
Malta	223,75	222,25	222,25	222,25	222,25	0,00	-0,67	
Olandija	196,00	181,00	176,00	176,00	176,00	0,00	-10,20	
Austrija	183,95	182,44	183,04	177,01	181,75	2,68	-1,20	
Lenkija	121,14	111,10	110,40	114,08	113,10	-0,86	-6,64	
Portugalija	157,00	122,00	117,00	117,00	117,00	0,00	-25,48	
Rumunija	155,01	151,16	151,32	146,61	144,24	-1,62	-6,95	
Slovėnija	193,55	194,73	187,25	225,74	199,43	-11,66	3,04	
Slovakija	177,92	156,40	145,26	150,76	165,47	9,76	-7,00	
Suomija	260,11	256,33	256,11	253,36	254,09	0,29	-2,31	
Švedija	243,17	235,58	236,54	242,42	235,19	-2,98	-3,28	
Jungtinė Karalystė	174,88	146,50	146,91	146,75	148,44	1,15	-15,12	
<b>ES vidutinė kaina</b>	<b>183,09</b>	<b>174,55</b>	<b>173,46</b>	<b>175,09</b>	<b>174,32</b>	<b>-0,44</b>	<b>-4,79</b>	

**Vidutinės didmeninės šviežių supakuotų kiaušinių (L ir M kat.) kainos Europos Sąjungos valstybėse, EUR/100 kg (be PVM)**

Valstybė	Data	2016					Pokytis, %	
	2015 45 sav. (11 02–08)	42 sav. (10 17–23)	43 sav. (10 24–30)	44 sav. (10 31–11 06)	45 sav. (11 07–13)	savaitės*	metų**	
Lietuva	112,80	105,73	102,40	105,06	105,02	-0,04	-6,90	
Latvija	116,53	99,18	97,84	98,22	101,88	3,73	-12,57	
Estija	115,45	113,20	108,10	110,99	110,87	-0,11	-3,97	
Belgija	109,38	95,73	97,55	101,52	104,30	2,74	-4,64	
Bulgarija	120,17	103,98	102,67	106,16	110,65	4,23	-7,92	
Čekija	113,91	93,46	93,30	101,05	107,57	6,45	-5,56	
Danija	171,60	172,05	172,05	172,05	172,01	-0,02	0,23	
Vokietija	113,49	104,22	107,37	110,32	116,60	5,69	2,74	
Graikija	160,93	142,80	142,80	142,80	142,80	0,00	-11,27	
Ispanija	105,62	83,50	85,38	85,78	94,68	10,38	-10,36	
Prancūzija	112,68	111,17	117,60	123,55	125,77	1,80	11,62	
Kroatija	172,47	161,49	157,72	158,94	155,75	-2,01	-9,69	
Airija	142,20	138,33	138,33	138,33	138,33	0,00	-2,72	
Italija	176,39	152,38	147,22	148,02	147,22	-0,54	-16,54	
Kipras	174,73	176,35	176,41	176,41	176,41	0,00	0,96	
Vengrija	127,65	120,75	119,48	121,65	121,65	0,00	-4,70	
Malta	190,68	164,28	164,28	164,28	164,28	0,00	-13,85	
Olandija	111,00	95,00	97,00	101,00	104,00	2,97	-6,31	
Austrija	161,95	169,28	169,72	168,87	170,07	0,71	5,01	
Lenkija	131,98	127,90	129,59	140,63	139,80	-0,59	5,93	
Portugalija	128,31	111,11	111,11	109,79	109,79	0,00	-14,43	
Rumunija	109,34	104,99	105,10	117,29	117,39	0,09	7,36	
Slovėnija	130,01	137,54	131,95	144,46	138,32	-4,25	6,39	
Slovakija	116,28	102,26	103,62	102,97	106,14	3,08	-8,72	
Suomija	157,65	128,98	129,96	128,22	129,57	1,05	-17,81	
Švedija	201,93	192,79	185,67	188,40	189,66	0,67	-6,08	
Jungtinė Karalystė	148,49	102,20	102,49	102,37	103,56	1,15	-30,26	
<b>ES vidutinė kaina</b>	<b>129,06</b>	<b>113,39</b>	<b>114,37</b>	<b>117,84</b>	<b>120,57</b>	<b>2,32</b>	<b>-6,57</b>	

\* lyginant 2016 m. 45 savaitę su 2016 m. 44 savaitę; \*\* lyginant 2016 m. 45 savaitę su 2015 m. 45 savaitę  
... – nėra duomenų

Šaltinis: EK





## Kai kurių paukštienos gaminių gamyba Lietuvos įmonėse, t

Gaminio pavadinimas	PGPK kodas	Pagaminta			Pokytis, %	
		2015	2016		mėnesio*	metų**
		spalis	rugsėjis	spalis		
Švieži arba atšaldyti nesukapoti viščiukai	10.12.10.10.00	8 380,41	8 351,99	8 739,00	4,63	4,28
Švieži arba atšaldyti nesukapoti kalakutai	10.12.10.20.00	393,44	●	●	-	-
Švieži arba atšaldyti viščiukų gabalai	10.12.10.50.00	3 681,82	3 518,73	3 563,02	1,26	-3,23
Švieži arba atšaldyti kalakutų gabalai	10.12.10.60.00	252,10	●	●	-	-
Užšaldyti nesukapoti viščiukai	10.12.20.13.00	739,84	306,58	85,41	-72,14	-88,46
Užšaldyti viščiukų gabalai	10.12.20.53.00	2 300,09	1 601,63	1 735,17	8,34	-24,56
Užšaldyti kalakutų gabalai	10.12.20.55.00	43,75	44,59	48,75	9,33	11,43
Užšaldytos naminių paukščių kepenys	10.12.20.80.00	14,42	46,54	31,18	-33,00	116,23
Švieži arba atšaldyti naminių paukščių valgomieji mėsos subproduktai (išskyrus žąsų ir ančių riebiąsias kepenis)	10.12.40.20.00	620,93	870,10	789,50	-9,26	27,15
Užšaldyti naminių paukščių mėsos subproduktai (išskyrus kepenis)	10.12.40.50.00	386,41	457,41	460,85	0,75	19,26
Kiti gaminiai arba konservai iš kalakutienos	10.13.15.25.00	220,86	244,94	249,26	1,76	12,86
Kiti gaminiai arba konservai iš paukštienos	10.13.15.35.00	2 082,14	2 346,22	2 335,67	-0,45	12,18

\* lyginant 2016 m. spalio mėn. su rugsėjo mėn.

\*\* lyginant 2016 m. spalio mėn. su 2015 m. spalio mėn.

● – konfidencialūs duomenys

Šaltinis: ŽŪIKVC (ŽŪMPRIŠ)

## Lietuvos įmonėse pagamintų paukštienos gaminių pardavimas, t

Gaminio pavadinimas	PGPK kodas	Parduota					
		Lietuvos rinkoje			kitose ES šalyse		
		2016		pokytis, %*	2016		pokytis, %*
		rugsėjis	spalis		rugsėjis**	spalis	
Švieži arba atšaldyti nesukapoti viščiukai	10.12.10.10.00	295,19	462,42	56,65	60,86	109,18	79,40
Švieži arba atšaldyti viščiukų gabalai	10.12.10.50.00	2 252,25	2 353,83	4,51	1 439,38	1 485,53	3,21
Švieži arba atšaldyti kalakutų gabalai	10.12.10.60.00	136,53	128,66	-5,76	●	●	-
Užšaldyti nesukapoti viščiukai	10.12.20.13.00	138,58	31,99	-76,92	9,90	27,25	175,25
Užšaldyti viščiukų gabalai	10.12.20.53.00	722,28	691,02	-4,33	766,30	1 049,44	36,95
Užšaldyti kalakutų gabalai	10.12.20.55.00	22,88	28,14	22,99	●	●	-
Užšaldytos naminių paukščių kepenys	10.12.20.80.00	21,24	17,37	-18,22	●	3,23	-
Švieži arba atšaldyti naminių paukščių valgomieji mėsos subproduktai (išskyrus žąsų ir ančių riebiąsias kepenis)	10.12.40.20.00	250,39	262,48	4,83	65,62	71,00	8,20
Užšaldyti naminių paukščių mėsos subproduktai (išskyrus kepenis)	10.12.40.50.00	119,07	70,79	-40,55	76,59	58,07	-24,18
Kiti gaminiai arba konservai iš kalakutienos	10.13.15.25.00	120,33	122,72	1,99	82,08	91,78	11,82
Kiti gaminiai arba konservai iš paukštienos	10.13.15.35.00	1 645,77	1 556,97	-5,40	701,54	825,65	17,69

\* lyginant 2016 m. spalio mėn. su rugsėjo mėn.

\*\* patikslinti duomenys

● – konfidencialūs duomenys

Šaltinis: ŽŪIKVC (ŽŪMPRIŠ)



## Pieno ir pieno gaminių rinka

**2016 m. sausio–spalio mėn. Lietuvoje sumažėjo žalio pieno supirkimas ir pardavimas.** ŽŪIKVC (ŽŪMPRIŠ) duomenimis, 2016 m. sausio–spalio mėn. Lietuvoje iš šalies pieno gamintojų buvo supirkta 1 207,58 tūkst. t žalio natūralaus riebumo pieno – 1,4 proc. mažiau nei prieš metus tuo pačiu laikotarpiu, o vidutinė žalio natūralaus riebumo pieno supirkimo kaina sumažėjo 6,6 proc. (iki 198,89 EUR/t (be PVM)). Analizuojamu laikotarpiu žalio natūralaus riebumo pieno iš ūkininkų ir šeimos ūkių buvo supirkta 905,15 tūkst. t – 2,3 proc. mažiau nei 2015 m. sausio–spalio mėn., o supirkimo kaina sumažėjo 7,5 proc. (iki 183,36 EUR/t (be PVM)). Šių metų sausio–spalio mėn. šalies pieno supirkėjai iš žemės ūkio bendrovių ir įmonių supirko 302,43 tūkst. t žalio natūralaus riebumo

pieno – 1,6 proc. daugiau nei prieš metus atitinkamu laikotarpiu, tačiau 5,2 proc. mažesne kaina (vidutinė supirkimo kaina sudarė 245,36 EUR/t (be PVM)).

Šių metų sausio–spalio mėn. Lietuvos pieno supirkėjai iš kitų ES valstybių pieno supirkėjų supirko 281,70 tūkst. t žalio natūralaus riebumo pieno – 1,5 proc. mažiau nei prieš metus atitinkamu laikotarpiu, o vidutinė pieno supirkimo kaina iš kitų ES šalių sudarė 213,27 EUR/t (be PVM) ir buvo 6,0 proc. mažesnė nei 2015 m. sausio–spalio mėn. Didžioji dalis (69,2 proc.) žalio pieno buvo supirkta iš Latvijos, o likusi dalis – iš Estijos. Analizuojamu laikotarpiu, palyginti su praėjusių metų sausio–spalio mėn., žalio natūralaus riebumo pieno supirkimas iš Latvijos sumažėjo 6,1 proc. (iki 194,89 tūkst. t), o iš Estijos – padidėjo 10,8 proc. (iki 86,81 tūkst. t).

*tęsinys 25 psl.*

### Pasaulinės pieno supirkimo kainos (be PVM), EUR/100 kg

Pieninės pavadinimas	Valstybė	2015		2016		Pokytis, %	
		rugsėjis	liepa	rugpjūtis	rugsėjis	mėnesio <sup>3)</sup>	metų <sup>4)</sup>
Milcobel	Belgija	26,39	22,27	25,01	27,51	10,00	4,24
Müller (Leppersdorf)	Vokietija	26,38	23,65	24,64	25,63	4,02	-2,84
DMK	Vokietija	25,19	20,24	20,24	22,41	10,72	-11,04
Arla Foods DK	Danija	27,92	24,51	24,51	25,72	4,94	-7,88
Savencia (Basse Normandie)	Prancūzija	33,30	28,86	28,86	28,86	0,00	-13,33
Danone (Pas de Calais)	Prancūzija	35,72	31,55	30,98	30,85	-0,42	-13,63
Lactalis (Pays de la Loire)	Prancūzija	32,16	27,48	29,87	30,36	1,64	-5,60
Sodiaal (Pas de Calais)	Prancūzija	35,91	28,96	30,41	30,41	0,00	-15,32
Dairy Crest (Davidstow)	D. Britanija	36,41	24,50	24,09	27,02	12,16	-25,79
Dairygold	Airija	24,37	24,04	25,04	26,03	3,95	6,81
Glanbia	Airija	23,99	21,02	23,00	24,99	8,65	4,17
Kerry Agribusiness	Airija	26,52	22,93	25,34	26,30	3,79	-0,83
Granarolo (North)	Italija	38,29	36,35	36,35	36,35	0,00	-5,07
DOC Kaas	Olandija	24,19	20,25	20,25	22,46	10,91	-7,15
Friesland Campina	Olandija	27,71	24,24	24,24	25,46	5,03	-8,12
<b>Vidutinė kaina</b>		<b>29,63</b>	<b>25,39</b>	<b>26,19</b>	<b>27,36</b>	<b>4,47</b>	<b>-7,66</b>
JAV <sup>1)</sup>		35,97	35,05	38,05	36,77	-3,36	2,22
Naujoji Zelandija <sup>2)</sup>		21,67	25,96	28,46	28,76	1,05	32,72

Pastabos. Kainos taikomos pieno gamintojams, kurių pienas atitinka sekančius reikalavimus: standartinis 4,20 % riebumas, 3,40 % baltymingumas; bendras bakterinis užterštumas 25 tūkst./cm<sup>3</sup>, somatinių ląstelių skaičius 250 tūkst./cm<sup>3</sup>; metinis pristatomas kiekis – 500 tonų.

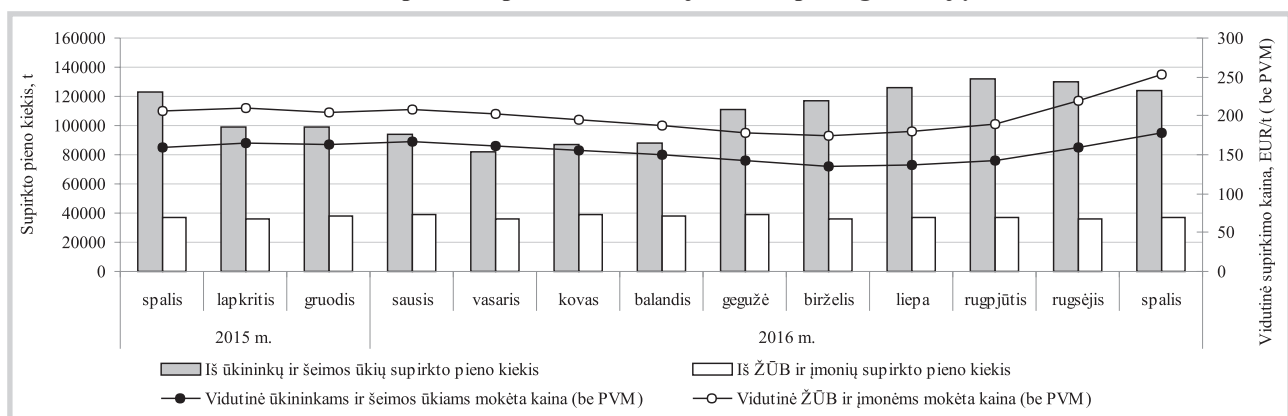
<sup>1)</sup> remiantis USDA pranešimu, perskaičiuotas į 4,20 % riebumo ir 3,40 % baltymingumo pieną; somatinių ląstelių skaičius 250 tūkst./cm<sup>3</sup>;

<sup>2)</sup> remiantis Fonterra prognozėmis, perskaičiuotas į 4,20 % riebumo ir 3,40 % baltymingumo pieną;

<sup>3)</sup> lyginant 2016 m. rugsėjo mėn. su rugpjūčio mėn.; <sup>4)</sup> lyginant 2016 m. rugsėjo mėn. su 2015 m. rugsėjo mėn.

Šaltinis: LTO International Milk Price Comparison at [www.milkprices.nl](http://www.milkprices.nl)

### Žalio pieno\* supirkimas Lietuvoje iš šalies pieno gamintojų



\* įskaitomojo svorio (riebumas – 3,4 %, baltymingumas – 3,0 %).

Šaltinis: ŽŪIKVC (ŽŪMPRIŠ)



## Pasaulinės kai kurių pieno gaminių kainos\*, EUR/kg

Gaminio pavadinimas		Vidutinė kaina*					pokytis, %	
		JAV						
		2015	2016					
		45 sav. (11 02–06)	42 sav. (10 17–21)	43 sav. (10 24–28)	44 sav. (10 31–11 04)	45 sav. (11 07–11)	savaitės <sup>1)</sup>	metų <sup>2)</sup>
Sviestas, AA	CME	5,74	3,55	3,77	3,76	3,89	3,46	-32,23
Sūris <i>Cheddar</i> , luitais		3,32	3,32	3,36	3,65	3,87	6,03	16,57
LPM, Centrinis ir Rytų regionas, FOB		1,77	1,86	1,87	1,85	1,86	0,54	5,08
NPM, Nacionalinis vid., FOB		2,62	2,59	2,68	2,64	2,66	0,76	1,53
Išrūgų milteliai, Centrinis regionas, FOB		0,42	0,66	0,68	0,69	0,69	0,00	64,29
Vakarų Europoje, eksportui, FOB								
		2015	2016				pokytis, %	
		44–45 sav. (10 26–11 06)	42–43 sav. (10 17–28)	44–45 sav. (10 31–11 11)		2 savaitės <sup>3)</sup>	metų <sup>2)</sup>	
Sviestas, 82 %rieb.		2,84	4,21	4,22		0,24	48,59	
LPM		1,74	2,08	2,03		-2,40	16,67	
NPM		2,27	2,74	2,81		2,55	23,79	
Lydytas sviestas		3,42	4,07	4,31		5,90	26,02	
Išrūgų milteliai		0,61	0,90	0,90		0,00	47,54	
Okeanijos valstybėse, eksportui, FOB								
		2015	2016				pokytis, %	
		44–45 sav. (10 26–11 06)	42–43 sav. (10 17–28)	44–45 sav. (10 31–11 11)		2 savaitės <sup>3)</sup>	metų <sup>2)</sup>	
Sviestas, 82 %rieb.		2,60	3,66	3,72		1,64	43,08	
LPM		1,87	2,07	2,12		2,42	13,37	
NPM		1,84	2,58	2,81		8,91	52,72	
Sūris <i>Cheddar</i>		2,28	3,30	3,28		-0,61	43,86	

LPM – nugriebto pieno milteliai; NPM – nenugriebto pieno milteliai.

Šaltinis: USDA

\* kainos užsienio valstybėse (EUR) pateiktos pagal atitinkamos datos ECB valiutų kursą;

<sup>1)</sup> lyginant dvi paskutiniąsias savaites;<sup>2)</sup> lyginant 2016 m. ir 2015 m. atitinkamų laikotarpių duomenis;<sup>3)</sup> lyginant 2016 m. 44–45 sav. su 42–43 sav.Kai kurių pieno gaminių kainos<sup>1)</sup> Latvijoje, Estijoje ir Lenkijoje, EUR/mat. vnt.

Valstybė, gaminys	Mat. vnt.	2015	2016			Pokytis, %	
		spalis	rugpjūtis	rugsėjis	spalis	mėnesio <sup>2)</sup>	metų <sup>3)</sup>
<b>Latvija</b>							
<i>Tilsit</i> sūriai	kg	...	3,06	2,88	3,04	5,56	-
<b>Estija</b>							
Geriamasis pienas (2,5 %rieb., išfasuotas į plėvelės fasuotes)	l	0,30	0,28	0,28	0,31	10,71	3,33
Geriamasis pienas (2,5 %rieb., išfasuotas į tetrapako fasuotes)	l	•	0,40	0,40	0,41	2,50	-
Geriamasis pienas (3,5 %rieb., išfasuotas į plėvelės fasuotes)	l	0,43	0,40	0,41	0,42	2,44	-2,33
Sviestas (82 %rieb., 25 kg luitais)	kg	2,81	2,96	3,14	3,12	-0,64	11,03
Sviestas (>80 %rieb., išfasuotas po 150–250 g fasuotes)	kg	3,87	3,63	3,97	3,91	-1,51	1,03
<i>Edam</i> sūriai	kg	2,53	2,40	2,56	2,62	2,34	3,56
<i>Gouda</i> sūriai	kg	2,65	2,43	2,62	2,98	13,74	12,45
<i>Tilsit</i> sūriai	kg	2,58	•	•	•	-	-
Varškės sūriai (4 %rieb.)	kg	2,45	2,41	2,29	2,28	-0,44	-6,94
<b>Lenkija*</b>							
Sviestas (82 %rieb., luitais)	kg	2,98	3,23	3,61	3,96	9,70	32,89
Sviestas (82 %rieb., fasuotas)	kg	3,18	3,57	3,91	4,25	8,70	33,65
Nenugriebto pieno milteliai	kg	2,24	2,14	2,26	2,35	3,98	4,91
Nugriebto pieno milteliai	kg	1,73	1,70	1,76	1,81	2,84	4,62
Išrūgų milteliai	kg	0,65	0,62	0,69	0,72	4,35	10,77
<i>Edam</i> sūriai	kg	2,51	2,84	3,12	3,30	5,77	31,47
<i>Emmentaler</i> sūriai	kg	3,14	3,23	3,40	3,60	5,88	14,65
<i>Mozzarella</i> sūriai	kg	2,99	2,80	3,00	3,12	4,00	4,35

<sup>1)</sup> gamintojų vidutinės (svertinės) kainos, be PVM;

Šaltiniai: LVAEI, EKI ir AMI

<sup>2)</sup> lyginant 2016 m. spalio mėn. su rugsėjo mėn.;<sup>3)</sup> lyginant 2016 m. spalio mėn. su 2015 m. spalio mėn.;

\* kainos užsienio valstybėse (EUR) pateiktos pagal atitinkamos datos ECB valiutų kursą;

• – konfidencialūs duomenys;

... – nėra duomenų.


**Žalio pieno supirkimo kainos ES valstybėse, EUR/100 kg (be PVM)**

Valstybė	2015	2016			Pokytis, %	
	rugsėjis	liepa	rugpjūtis	rugsėjis	mėnesio <sup>1)</sup>	metų <sup>2)</sup>
Belgija	27,35	22,12	24,67	27,03	9,57	-1,17
Bulgarija	27,85	25,03	25,88	27,14	4,87	-2,55
Čekija	25,42	21,96	22,34	23,13	3,54	-9,01
Danija	29,93	26,08	26,21	27,39	4,50	-8,49
Vokietija	28,38	23,42	24,30	26,37	8,52	-7,08
Estija	22,60	20,04	20,75	23,30	12,29	3,10
Graikija	29,23	24,47	27,00	29,52	9,33	0,99
Ispanija	41,80	37,52	37,89	38,28	1,03	-8,42
Prancūzija	29,51	27,77	28,16	28,74	2,06	-2,61
Airija	33,78	28,51	29,41	30,20	2,69	-10,60
Kroatija	31,68	27,89	28,37	28,86	1,73	-8,90
Italija	33,76	30,63	30,47	31,32	2,79	-7,23
Kipras	55,47	54,97	54,85	55,12	0,49	-0,63
Latvija	20,35	17,71	18,64	21,14	13,41	3,88
Lietuva	20,12	16,93	17,86	21,18	18,59	5,27
Liuksemburgas	29,55	24,72	25,07	26,54	5,86	-10,19
Vengrija	24,23	20,96	22,07	23,42	6,12	-3,34
Malta	49,60	45,82	46,30	47,68	2,98	-3,87
Olandija	28,50	25,00	25,00	26,25	5,00	-7,89
Austrija	32,87	29,37	29,90	29,84	-0,20	-9,22
Lenkija	26,56	23,29	24,95	26,41	5,85	-0,56
Portugalija	28,60	26,98	26,84	27,10	0,97	-5,24
Rumunija	25,27	22,67	23,59	25,27	7,12	0,00
Slovėnija	28,02	23,34	24,15	24,76	2,53	-11,63
Slovakija	26,63	23,12	23,39	24,21	3,51	-9,09
Suomija	37,71	35,50	35,77	36,60	2,32	-2,94
Švedija	30,88	27,24	28,35	29,60	4,41	-4,15
Jungtinė Karalystė	31,37	24,00	24,36	25,75	5,71	-17,92
Vidutinė ES-15	30,80	26,18	26,87	28,20	4,98	-8,44
Vidutinė ES	30,10	25,68	26,43	27,79	5,15	-7,67

Pastabos: 1. Žalias pienas, supirktas Lietuvoje: 2015 m. 9 mėn.: 4,12 % riebumo, 3,31 % baltymingumo; 2016 m. 7 mėn.: 3,96 % riebumo, 3,21 % baltymingumo; 8 mėn.: 3,96 % riebumo, 3,27 % baltymingumo; 9 mėn.: 4,10 % riebumo, 3,40 % baltymingumo; 2. Duomenų apie žalio pieno riebumą ir baltymingumą ES valstybėse Europos Komisija neskelbia.

<sup>1)</sup> lyginant 2016 m. rugsėjo mėn. su rugpjūčio mėn.; <sup>2)</sup> lyginant 2016 m. rugsėjo mėn. su 2015 m. rugsėjo mėn.

Šaltiniai: ŽŪIKVC (ŽŪMPRIS) ir EK

**Žalio pieno eksportas iš Lietuvos į kitas ES šalis**

Žalio pieno eksportas į kitas ES šalis	Matavimo vnt.	2015		2016		Pokytis, %		
		spalis	rugpjūtis	rugsėjis	spalis	mėnesio <sup>1)</sup>	metų <sup>2)</sup>	
<b>Natūralaus riebumo pienas</b>								
Vidutinė eksporto kaina <sup>3)</sup> į kitas ES šalis	EUR/t	268,91	255,60	298,87	329,58	10,28	22,56	
Vidutinis riebumas <sup>4)</sup>	%	4,32	3,99	4,11	4,37	6,33	1,16	
Vidutinis baltymingumas <sup>5)</sup>	%	3,44	3,26	3,38	3,50	3,55	1,74	
Bendras eksportuotas kiekis į kitas ES šalis	t	7 350,07	11 014,06	11 211,38	8 739,78	-22,05	18,91	
Iš to skaičiaus:								
Į Lenkiją	kiekis	t	7 034,47	10 963,95	11 211,38	8 674,82	-22,62	23,32
	vidutinė kaina <sup>3)</sup>	EUR/t	262,96	255,81	298,87	329,46	10,24	25,29
	vidutinis riebumas <sup>4)</sup>	%	4,31	3,99	4,11	4,37	6,33	1,39
	vidutinis baltymingumas <sup>5)</sup>	%	3,44	3,26	3,38	3,50	3,55	1,74
<b>Įskaitomojo svorio pienas<sup>6)</sup></b>								
Bendras eksportuotas kiekis į kitas ES šalis	t	9 417,20	12 935,35	13 765,78	11 415,55	-17,07	21,22	
Vidutinė eksporto kaina <sup>3)</sup> į kitas ES šalis	EUR/t	209,88	220,00	240,00	250,00	4,17	19,12	

<sup>1)</sup> lyginant 2016 m. spalio mėn. su rugsėjo mėn.;

<sup>2)</sup> lyginant 2016 m. spalio mėn. su 2015 m. spalio mėn.; <sup>3)</sup> svertinė, be PVM; <sup>4)</sup> ir <sup>5)</sup> svertinis;

<sup>6)</sup> įskaitomojo svorio pienas (riebumas – 3,4 %, baltymingumas – 3,0 %), perskaiciuotas remiantis metodika, patvirtinta Lietuvos Respublikos žemės ir miškų ūkio ministerijos 1998 m. vasario 12 d. įsakymu Nr. 67.

Duomenys pateikti remiantis Pieno supirkimo ir pardavimo mėnesio ataskaita PS-2.

Šaltinis: ŽŪIKVC (ŽŪMPRIS)



### Žalio pieno supirkimas iš Lietuvos pieno gamintojų

Žalio pieno supirkimas pagal tiekėjus	Iš Lietuvos pieno gamintojų supirkto pieno kiekis, t				Pokytis, %		Vidutinė kaina, EUR/t <sup>1)</sup>				Pokytis, %	
	2015		2016		mėnesio <sup>2)</sup>	metų <sup>3)</sup>	2015		2016		mėnesio <sup>2)</sup>	metų <sup>3)</sup>
	spalis	rugpjūtis	rugsėjis	spalis			spalis	rugpjūtis	rugsėjis	spalis		
<b>Natūralaus riebumo pienas</b>												
Iš ūkininkų ir šeimos ūkių, netaikant nuoskaitų	92 155,60	106 605,86	98 787,83	90 145,27	-8,75	-2,18	208,54	167,47	197,88	238,38	20,47	14,31
Iš žemės ūkio bendrovių ir įmonių, netaikant nuoskaitų	28 525,38	30 249,29	28 101,91	27 639,70	-1,64	-3,10	265,40	228,27	274,06	335,12	22,28	26,27
<b>Supirkta iš viso netaikant nuoskaitų</b>	<b>120 680,98</b>	<b>136 855,14</b>	<b>126 889,73</b>	<b>117 784,96</b>	<b>-7,18</b>	<b>-2,40</b>	<b>221,98</b>	<b>180,91</b>	<b>214,75</b>	<b>261,08</b>	<b>21,57</b>	<b>17,61</b>
<b>Supirkta iš viso taikant nuoskaitas</b>	<b>3 240,55</b>	<b>7 251,68</b>	<b>7 959,41</b>	<b>3 711,53</b>	<b>-53,37</b>	<b>14,53</b>	<b>167,45</b>	<b>135,12</b>	<b>163,99</b>	<b>186,85</b>	<b>13,94</b>	<b>11,59</b>
<b>Bendras kiekis</b>	<b>123 921,53</b>	<b>144 106,83</b>	<b>134 849,14</b>	<b>121 496,49</b>	<b>-9,90</b>	<b>-1,96</b>						
<b>Vidutinė kaina<sup>1)</sup></b>							<b>220,55</b>	<b>178,61</b>	<b>211,76</b>	<b>258,82</b>	<b>22,22</b>	<b>17,35</b>
<b>Įskaitomojo svorio pienas<sup>4)</sup></b>												
Iš ūkininkų ir šeimos ūkių	123 228,53	132 224,12	130 270,56	124 202,08	-4,66	0,79	159,95	141,96	159,04	177,99	11,92	11,28
Iš žemės ūkio bendrovių ir įmonių	37 050,01	36 844,94	35 701,43	36 874,81	3,29	-0,47	205,68	189,11	219,51	253,26	15,38	23,13
<b>Bendras kiekis</b>	<b>160 278,54</b>	<b>169 069,07</b>	<b>165 971,99</b>	<b>161 076,88</b>	<b>-2,95</b>	<b>0,50</b>						
<b>Vidutinė kaina<sup>1)</sup></b>							<b>170,52</b>	<b>152,24</b>	<b>172,05</b>	<b>195,22</b>	<b>13,47</b>	<b>14,49</b>

Pastaba. Žalias natūralaus riebumo pienas, supirkamas iš Lietuvos pieno gamintojų: 2015 m. 10 mėn.: 4,34 % riebumo, 3,47 % baltymingumo; 2016 m. 8 mėn.: 3,96 % riebumo, 3,27 % baltymingumo; 9 mėn.: 4,10 % riebumo, 3,40 % baltymingumo; 10 mėn.: 4,41 % riebumo, 3,54 % baltymingumo.

<sup>1)</sup> Vidutinė svartinė Lietuvos pieno gamintojų mokėta kaina (be PVM);

<sup>2)</sup> lyginant 2016 m. spalio mėn. su rugsėjo mėn.; <sup>3)</sup> lyginant 2016 m. spalio mėn. su 2015 m. spalio mėn.;

<sup>4)</sup> perskaičiuotas į 3,4 % riebumo ir 3,0 % baltymingumo pienu.

Duomenys pateikti remiantis Pieno supirkimo ir pardavimo mėnesio ataskaita PS-2.

Šaltinis: ŽŪIKVC (ŽŪMPRIŠ)

### Žalio pieno importas į Lietuvą iš kitų ES šalių

Žalio pieno importas iš kitų ES šalių pieno supirkėjų	Matavimo vnt.	2015				2016				Pokytis, %	
		spalis	rugpjūtis	rugsėjis	spalis	mėnesio <sup>1)</sup>	metų <sup>2)</sup>				
<b>Natūralaus riebumo pienas</b>											
Vidutinė importo kaina <sup>3)</sup> iš kitų ES šalių	EUR/t	232,87	202,45	236,28	278,15	17,72	19,44				
Vidutinis riebumas <sup>4)</sup>	%	4,17	3,91	4,01	4,22	5,24	1,20				
Vidutinis baltymingumas <sup>5)</sup>	%	3,45	3,29	3,40	3,50	2,94	1,45				
Bendras importuotas kiekis iš kitų ES šalių	t	26 004,41	31 279,33	28 454,16	26 572,84	-6,61	2,19				
<b>Įskaitomojo svorio pienas<sup>6)</sup></b>											
Bendras importuotas kiekis iš kitų ES šalių	t	32 693,00	36 540,82	34 582,62	33 998,89	-1,69	3,99				
Vidutinė importo kaina <sup>3)</sup> iš kitų ES šalių	EUR/t	185,23	170,00	190,00	220,00	15,79	18,77				

<sup>1)</sup> lyginant 2016 m. spalio mėn. su rugsėjo mėn.; <sup>2)</sup> lyginant 2016 m. spalio mėn. su 2015 m. spalio mėn.;

Šaltinis: ŽŪIKVC (ŽŪMPRIŠ)

<sup>3)</sup> svartinė, be PVM; <sup>4)</sup> ir <sup>5)</sup> svartinis;

<sup>6)</sup> įskaitomojo svorio pienas (riebumas – 3,4 %, baltymingumas – 3,0 %), perskaičiuotas remiantis metodika, patvirtinta Lietuvos Respublikos žemės ir miškų ūkio ministerijos 1998 m. vasario 12 d. įsakymu Nr. 67.

Duomenys pateikti remiantis Pieno supirkimo ir pardavimo mėnesio ataskaita PS-2.

Iš Latvijos minėtas pienas buvo perkamas vidutiniškai po 211,66 EUR/t (be PVM) – 5,2 proc. pigiau nei 2015 m. sausio–spalio mėn., iš Estijos – 8,3 proc. pigiau (vidutiniškai po 216,90 EUR/t (be PVM)).

Šių metų sausio–spalio mėn. Lietuvos pieno supirkėjai į kitas ES valstybes pardavė 84,13 tūkst. t žalio natūralaus riebumo pieno – 4,0 proc. mažiau nei 2015 m. tuo pačiu laikotarpiu, o vidutinė minėto pieno pardavimo kaina sumažėjo 1,6 proc. (iki 243,20 EUR/t (be PVM)). Analizuojamu

laikotarpiu žalio natūralaus riebumo pieno pardavimas į Lenkiją, palyginti su 2015 m. sausio–spalio mėn., sumažėjo 7,8 proc. (iki 77,90 tūkst. t), o vidutinė minėto pieno pardavimo kaina buvo 0,6 proc. mažesnė (sudarė 242,55 EUR/t (be PVM)).

ŽŪIKVC (ŽŪMPRIŠ) duomenimis, šių metų lapkričio mėn. vidutinė žalio natūralaus riebumo pieno supirkimo kaina Lietuvoje turėtų sudaryti apie 272,82 EUR/t (be PVM).

tęsinys 27 psl.



## Kai kurių pieno gaminių vidutinės savaitinės kainos\* (gamintojų) ES valstybėse, EUR/kg (be PVM)

Gaminys	Valstybė	2015		2016			Pokytis, %		
		45 sav. (11 02–08)	42 sav. (10 17–23)	43 sav. (10 24–30)	44 sav. (10 31–11 06)	45 sav. (11 07–13)	savaitės <sup>1)</sup>	metų <sup>2)</sup>	
Sviestas (82 % rieb.)	išfasuotas luitais	Lietuva	3,18	3,63	3,86	3,82	3,91	2,36	22,96
	išfasuotas į mažesnes fasuotes	Lietuva	3,75	3,81	3,96	3,94	4,09	3,81	9,07
	išfasuotas luitais	Latvija	3,40	3,73	3,84	3,81	3,84	0,79	12,94
	išfasuotas luitais	Estija	3,43	3,32	3,13	3,93	3,16	-19,59	-7,87
	išfasuotas po 150–250 g	Estija	3,78	4,85	2,50	4,71	4,95	5,10	30,95
	išfasuotas luitais	Vokietija	3,05	4,40	4,40	4,40	4,40	0,00	44,26
	išfasuotas po 250 g	Vokietija	3,06	4,48	4,48	4,48	4,48	0,00	46,41
	I rūšis	Prancūzija	2,90	4,30	4,30	4,30	4,40	2,33	51,72
	išfasuotas luitais	Belgija	3,01	4,20	4,25	4,28	4,29	0,23	42,52
	firminis	Italija	3,00	4,10	4,20	4,30	4,30	0,00	43,33
	išfasuotas luitais	Jungtinė Karalystė	...	...	4,42	...	3,97	-	-
	išfasuotas į mažesnes fasuotes	Karalystė	...	...	4,65	...	4,70	-	-
	išfasuotas į mažesnes fasuotes	Airija	...	...	4,53	...	4,59	-	-
	išfasuotas luitais	Olandija	3,02	4,22	4,30	4,30	4,33	0,70	43,38
	išfasuotas luitais	Slovakija	3,83	4,23	4,23	4,26	4,42	3,76	15,40
	išfasuotas po 200–250 g	Slovakija	3,94	4,54	4,52	4,64	4,81	3,66	22,08
	išfasuotas luitais	Čekija	3,07	3,82	3,89	3,91	4,13	5,63	34,53
	išfasuotas į mažesnes fasuotes	Čekija	4,22	3,94	3,96	4,29	4,38	2,10	3,79
	išfasuotas luitais	Lenkija	2,93	3,89	3,91	3,95	4,02	1,77	37,20
	išfasuotas į mažesnes fasuotes	Lenkija	3,23	4,27	4,29	4,32	4,36	0,93	34,98
<b>ES vidutinė kaina</b>		<b>2,96</b>	<b>4,03</b>	<b>4,02</b>	<b>4,10</b>	<b>4,15</b>	<b>1,22</b>	<b>40,20</b>	
Nugriebto pieno milteliai		Lietuva	•	1,95	1,89	•	•	-	-
		Latvija	1,62	...	1,91	1,90	1,78	-6,32	9,88
	išfasuoti po 25 kg	Vokietija	1,79	2,12	2,09	2,05	2,05	0,00	14,53
		Prancūzija	1,82	2,13	2,13	2,08	2,08	0,00	14,29
		Belgija	1,81	2,09	2,09	2,09	2,10	0,48	16,02
		Olandija	1,78	2,02	2,00	2,00	1,98	-1,00	11,24
		Jungtinė Karalystė	...	...	2,10	...	2,07	-	-
		Čekija	1,79	1,83	1,97	1,88	1,94	3,19	8,38
		Lenkija	1,75	1,81	1,83	1,83	1,83	0,00	4,57
	<b>ES vidutinė kaina</b>		<b>1,78</b>	<b>2,02</b>	<b>2,01</b>	<b>1,99</b>	<b>2,03</b>	<b>2,01</b>	<b>14,04</b>
Nenu- griebto pieno milteliai	išfasuoti po 25 kg	Vokietija	2,34	2,86	2,93	2,95	2,95	0,00	26,07
		Prancūzija	2,40	2,80	2,90	2,90	2,95	1,72	22,92
		Belgija	2,49	2,85	2,85	2,85	2,87	0,70	15,26
		Olandija	2,49	2,67	2,67	2,69	2,75	2,23	10,44
		Lenkija	2,23	2,35	2,43	2,49	2,51	0,80	12,56
	<b>ES vidutinė kaina</b>		<b>2,41</b>	<b>2,68</b>	<b>2,77</b>	<b>2,77</b>	<b>2,82</b>	<b>1,81</b>	<b>17,01</b>
Išrūgų milteliai	išfasuoti po 25 kg	Vokietija	0,72	1,03	1,00	0,96	0,96	0,00	33,33
		Olandija	0,55	0,83	0,81	0,81	0,79	-2,47	43,64
		Jungtinė Karalystė	...	...	1,04	...	0,99	-	-
		Čekija	0,76	0,82	0,84	0,78	0,79	1,28	3,95
		Lenkija	0,65	0,73	0,75	0,75	0,75	0,00	15,38
	<b>ES vidutinė kaina</b>		<b>0,63</b>	<b>0,93</b>	<b>0,91</b>	<b>0,88</b>	<b>0,87</b>	<b>-1,14</b>	<b>38,10</b>
Sūriai	<i>Gouda</i>	Lietuva	3,28	3,13	3,07	3,33	3,32	-0,30	1,22
	<i>Tilsit</i>	Lietuva	3,30	3,76	3,51	3,64	3,58	-1,65	8,48
	Kietieji ilgai brandinti	Lietuva	3,84	4,07	4,25	3,94	4,17	5,84	8,59
	<i>Edam</i>	Estija	2,56	2,73	2,68	2,97	2,79	-6,06	8,98
	<i>Gouda</i>	Estija	4,82	•	•	•	•	-	-
	<i>Edam</i>	Latvija	4,86	3,15	3,30	3,14	3,47	10,51	-28,60
	<i>Cheddar</i>	Latvija	2,56	2,38	2,99	2,60	2,92	12,31	14,06
	<i>Emmental</i> , 45 % s. m. (išfasuotas po 2–6 kg)	Vokietija	3,75	3,68	3,68	3,68	3,68	0,00	-1,87
	<i>Parmigiano</i>	Italija	7,45	8,53	8,60	8,65	8,65	0,00	16,11
	<i>Grana Padano</i>	Italija	7,38	7,50	7,55	7,65	7,65	0,00	3,66
	<i>Provolone</i>	Italija	5,78	5,28	5,38	5,38	5,38	0,00	-6,92
	<i>Provolone Cremona</i>	Italija	5,50	5,10	5,20	5,20	5,20	0,00	-5,45
	<i>Gorgonzola</i>	Italija	5,40	4,90	5,00	5,00	5,00	0,00	-7,41
	<i>Italico</i>	Italija	5,20	4,70	4,80	4,80	4,80	0,00	-7,69
	<i>Taleggio</i>	Italija	5,25	4,75	4,85	4,85	4,85	0,00	-7,62
	<i>Cheddar</i>	Belgija	2,73	3,45	3,45	3,45	3,45	0,00	26,37
	<i>Cheddar</i>	Jungtinė Karalystė	...	...	3,58	...	3,63	-	-
	<i>Cheddar</i>	Airija	...	...	3,56	...	3,60	-	-
	<i>Edam</i>	Slovakija	3,90	3,75	3,78	3,72	5,32	43,01	36,41

lentelės tęsinys 27 psl.





26 psl. lentelės tęsinys

Gaminys	Valstybė	2015	2016					Pokytis, %	
		45 sav. (11 02–08)	42 sav. (10 17–23)	43 sav. (10 24–30)	44 sav. (10 31–11 06)	45 sav. (11 07–13)	savaitės <sup>1)</sup>	metų <sup>2)</sup>	
<i>Edam</i> , 45 % s. m.	Čekija	3,21	3,36	3,31	3,50	3,50	0,00	9,03	
<i>Edam</i> , 30 % s. m.		2,62	3,16	3,23	3,40	3,35	-1,47	27,86	
<i>Emmental</i> , 45 % s. m.		4,32	4,09	4,21	4,39	4,44	1,14	2,78	
<i>Edam</i>	Lenkija	2,58	3,30	3,32	3,30	3,41	3,33	32,17	
<i>Gouda</i>		2,58	3,32	3,35	3,37	3,47	2,97	34,50	
<i>Cheddar</i>		2,65	2,67	3,01	2,83	2,66	-6,01	0,38	
<i>Emmental</i>		3,18	3,49	3,66	3,71	3,58	-3,50	12,58	
<i>Mozzarella</i>		3,01	3,14	3,13	3,20	3,23	0,94	7,31	
<i>Feta</i>		2,33	2,29	2,29	2,27	2,29	0,88	-1,72	
Pelėsiniai	ES vidutinė kaina	4,22	4,01	3,93	3,85	3,92	1,82	-7,11	
<i>Cheddar</i>		3,00	3,10	3,17	3,16	3,20	1,27	6,67	
<i>Edam</i>		2,51	3,09	3,13	3,23	3,31	2,48	31,87	
<i>Gouda</i>		2,51	2,87	2,91	3,04	3,11	2,30	23,90	
<i>Emmental</i>		3,83	3,76	3,73	3,80	3,68	-3,16	-3,92	

\* kainos užsienio valstybėse (EUR) pateiktos pagal atitinkamas datos ECB valiutų kursą;

<sup>1)</sup> lyginant 2016 m. 45 savaitę su 44 savaitę; <sup>2)</sup> lyginant 2016 m. 45 savaitę su 2015 m. 45 savaitę;

... – nėra duomenų; ● – konfidencialūs duomenys.

Lietuvos duomenys pateikti remiantis Pieno gaminių pardavimo savaitės ataskaita PS-5. Šaltiniai: ŽŪIKVC (ŽŪMPRIS), AMI, LVAEL, EKI, ZSRIR, EK

### Kai kurių Lietuvos įmonėse pagamintų pieno gaminių vidutinės savaitinės pardavimo kainos<sup>1)</sup>, EUR/kg

Gaminio pavadinimas	Gaminio kodas pagal Tarybos direktyvą 96/16/EB	Lietuvos rinkoje						Kitų ES valstybių ir trečiųjų šalių rinkose						
		2015		2016		pokytis, %		2015		2016		pokytis, %		
		46 sav. (11 09–15)	44 sav. (10 31–11 06)	45 sav. (11 07–13)	46 sav. (11 14–20)	savaitės <sup>2)</sup>	metų <sup>3)</sup>	46 sav. (11 09–15)	44 sav. (10 31–11 06)	45 sav. (11 07–13)	46 sav. (11 14–20)	savaitės <sup>2)</sup>	metų <sup>3)</sup>	
Sviestas, 82 % riebumo	luitais fasuotas	23111+23112 23113	3,43 3,88	3,82 3,96	3,91 4,24	3,96 4,32	1,28 1,89	15,45 11,34	2,80 3,42	● 3,86	● 3,81	3,89 3,81	- 0,00	- 11,40
Sūriai														
<i>Gouda</i>		24231	3,39	3,35	3,37	3,36	-0,30	-0,88	2,52	3,21	3,10	2,89	-6,77	14,68
<i>Tilsit</i>		24232	3,82	3,78	3,69	3,96	7,32	3,66	3,14	3,42	3,45	3,13	-9,28	-0,32
Kietieji ilgai brandinti		2424	8,27	7,64	7,64	7,92	3,66	-4,23	3,49	3,71	3,92	4,15	5,87	18,91

<sup>1)</sup> svertinės, gamintojų, be PVM;

Šaltinis: ŽŪIKVC (ŽŪMPRIS)

<sup>2)</sup> lyginant 2016 m. 46 savaitę su 45 savaitę; <sup>3)</sup> lyginant 2016 m. 46 savaitę su 2015 m. 46 savaitę; ● – konfidencialūs duomenys.

### 2016 metų sausio–rugsėjo mėn. ES valstybės į trečiąsias šalis eksportavo daugiau sūrių ir sviesto.

Europos Komisijos duomenimis, šių metų sausio–rugsėjo mėn. ES valstybės eksportavo 133,27 tūkst. t sviesto – 36,0 proc. daugiau nei 2015 m. sausio–rugsėjo mėn. Didžiausias sviesto kiekis buvo eksportuotas į Saudo Arabiją (iš viso 15,73 tūkst. t) ir JAV (iš viso 13,68 tūkst. t). Daugiausia sviesto eksportavo Airija (iš viso 27,12 tūkst. t) ir Prancūzija (iš viso 23,74 tūkst. t). Analizuojamu laikotarpiu Lietuva į trečiąsias šalis eksportavo 7,95 tūkst. t sviesto, iš kurio 5,52 tūkst. t – į Saudo Arabiją. Tarp ES valstybių Lietuva į Saudo Arabiją eksportavo daugiausia minėto gamtinio.

Šių metų sausio–rugsėjo mėn. ES valstybės į trečiąsias šalis eksportavo 596,69 tūkst. t sūrių – 14,0 proc. daugiau nei 2015 m. tuo pačiu laikotarpiu. Pagrindinės ES valstybėse pagamintų sūrių importo šalys buvo JAV ir Japonija, kurios atitinkamai importavo 102,66 ir 57,75 tūkst. t sūrių. Daugiausia sūrių eksportavo Olandija (iš viso 104,75 tūkst. t) ir Vokietija (iš viso 88,30 tūkst. t). Analizuojamu laikotarpiu Lietuva į trečiąsias šalis eksportavo

10,70 tūkst. t sūrių, iš kurių 3,75 tūkst. t į JAV ir 1,70 tūkst. t į Pietų Korėją.

Šių metų sausio–rugsėjo mėn. nenugriebto pieno miltelių eksportas (toliau – NPM) iš ES valstybių į trečiąsias šalis sudarė 302,87 tūkst. t – 3,0 proc. mažiau nei tuo pačiu laikotarpiu pernai. Daugiausia NPM ES valstybės eksportavo į Omaną (iš viso 42,89 tūkst. t) ir Alžyrą (iš viso 24,86 tūkst. t). Olandija ir Danija buvo pagrindinės NPM eksporto šalys ir jų eksportas atitinkamai sudarė 109,43 ir 48,52 tūkst. t.

2016 m. sausio–rugsėjo mėn. iš ES valstybių į trečiąsias šalis buvo eksportuota 433,09 tūkst. t nugriebto pieno miltelių (toliau – LPM) ir tai apie 19,0 proc. mažiau nei 2015 m. sausio–rugsėjo mėn. Pagrindinės minėto gamtinio importo šalys išliko tos pačios kaip ir 2015 m., t. y. Alžyras ir Kinija, kurios atitinkamai importavo 64,24 ir 36,09 tūkst. t LPM. Daugiausia LPM eksportavo Prancūzija (iš viso 107,37 tūkst. t) ir Vokietija (iš viso 91,73 tūkst. t). Lietuva minėtu laikotarpiu į trečiąsias šalis eksportavo 1,56 tūkst. t LPM. Didžiąją dalį LPM Lietuva eksportavo į Kazachstaną.

Šaltiniai: ŽŪIKVC (ŽŪMPRIS) ir EK



Lietuvoje per 2016 m. dešimt mėnesių (nuo 2016 m. sausio 1 d. iki 2016 m. lapkričio 1 d.) **patvirtintoms pieno supirkimo įmonėms** buvo parduota 1 205,936 tūkst. t pieno, kurio vidutinis riebumas – 4,16 proc. Perskaičius į nacionalinį nustatytąjį pieno riebumą (3,99 proc.) tai sudarė 1 242,188 tūkst. t. Palyginti su 2015 m. duomenimis tuo pačiu laikotarpiu, pieno supirkimo įmonėms pieno pardavimas sumažėjo 0,48 proc., t. y. 6,004 tūkst. tonų.

Lietuvoje 2016 m. spalio mėnesį patvirtintoms pieno supirkimo įmonėms buvo parduota 121,419 tūkst. t pieno, kurio vidutinis riebumas – 4,41 proc. Perskaičius į nacionalinį nustatytąjį pieno riebumą (3,99 proc.) tai sudarė 130,649 tūkst. t. Palyginti su 2015 metų duomenimis tuo pačiu laikotarpiu, pieno supirkimo įmonėms pieno pardavimas sumažėjo 0,63 proc., t. y. 829 tūkst. tonų.

Šaltinis: ŽŪIKVC (PAIS – Pieno apskaitos informacinė sistema)

**Pieno gamintojų skaičius (vnt.), karvių skaičius (vnt.) bei parduotas pienas (t) 2016 m. sausio–spalio mėn.**

Savivaldybės	Gamintojų, tiekusių pieną, skaičius	Parduotas pienas su natūraliu riebumu	Pienas perskaičiuotas į 3,99 riebumą	Karvių skaičius
Akmenės r. sav.	56	8 358	8 360	1 401
Alytaus r. sav.	1 472	29 297	29 571	6 613
Anykščių r. sav.	603	21 251	21 927	4 903
Birštono sav.	53	648	662	187
Biržų r. sav.	887	32 379	33 791	7 613
Druskininkų sav.	85	780	771	234
Elektrėnų sav.	75	884	900	277
Ignalinos r. sav.	151	4 367	4 533	1 334
Jonavos r. sav.	113	12 715	12 653	2 377
Joniškio r. sav.	143	11 163	12 103	3 059
Jurbarko r. sav.	1 057	35 180	36 405	8 040
Kaišiadorių r. sav.	343	6 478	6 628	1 785
Kalvarijos sav.	458	19 431	19 903	4 013
Kauno m. sav.	2	29	30	10
Kauno r. sav.	191	24 662	25 288	4 790
Kazlų Rūdos sav.	202	8 317	8 438	1 730
Kelmės r. sav.	1 610	47 610	48 488	11 258
Klaipėdos r. sav.	221	16 460	17 141	3 660
Kretingos r. sav.	300	14 468	14 964	3 308
Kupiškio r. sav.	710	21 520	22 690	5 126
Kėdainių r. sav.	385	41 034	41 354	7 503
Lazdijų r. sav.	1 062	18 389	18 813	4 500
Marijampolės r.	575	38 241	39 118	6 892
Mažeikių r. sav.	414	18 844	19 508	4 689
Molėtų r. sav.	488	7 816	7 982	2 214
Pagėgių sav.	501	33 171	34 016	7 421
Pakruojo r. sav.	149	36 300	38 466	6 402
Panevėžio r. sav.	317	47 689	48 904	8 818
Pasvalio r. sav.	460	49 228	50 887	8 681
Plungės r. sav.	629	36 482	37 860	7 916
Prienų r. sav.	801	18 926	19 567	4 926
Radviliškio r. sav.	599	39 498	40 684	7 930
Raseinių r. sav.	1 283	43 377	44 074	10 188
Rietavo sav.	340	14 759	15 329	3 264

lentelės tęsinys 29 psl.

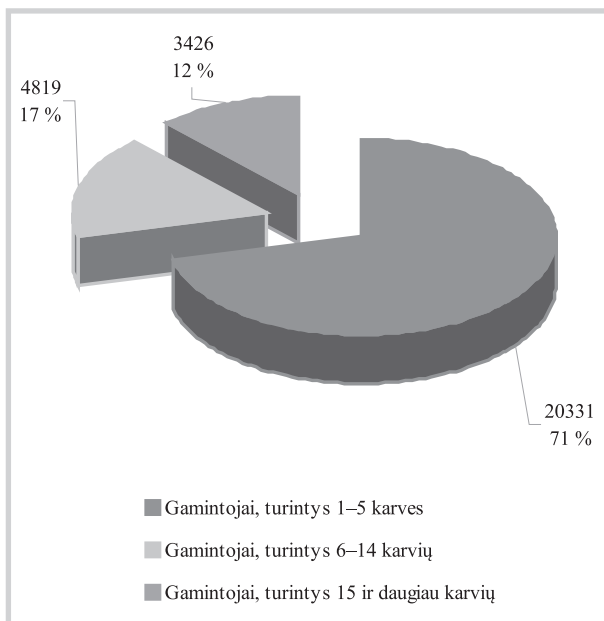


28 psl. lentelės tęsinys

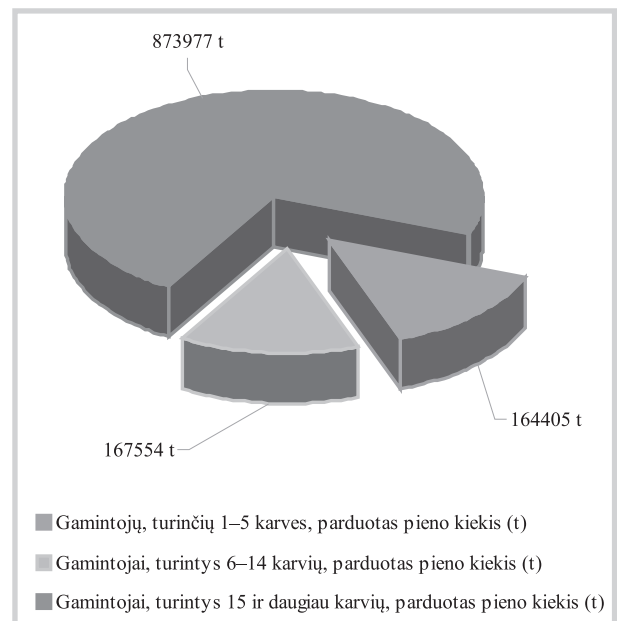
Savivaldybės	Gamintojų, tiekusių pieną, skaičius	Parduotas pienas su natūraliu riebumu	Pienas perskaičiuotas į 3,99 % riebumą	Karvių skaičius
Rokiškio r. sav.	519	16 564	17 269	4 010
Skuodo r. sav.	922	48 871	50 273	10 343
Tauragės r. sav.	1 154	41 997	43 173	9 434
Telšių r. sav.	932	42 745	44 632	9 430
Trakų r. sav.	153	1 919	1 856	529
Ukmergės r. sav.	460	10 798	11 093	2 781
Utenos r. sav.	394	15 320	15 925	3 602
Varėnos r. sav.	217	3 199	3 278	896
Vilkaviškio r. sav.	1 381	31 889	33 377	7 809
Vilniaus m. sav.	0	0	0	0
Vilniaus r. sav.	78	1 737	1 725	448
Zarasų r. sav.	269	5 896	6 112	1 528
Šakių r. sav.	821	65 998	67 029	10 998
Šalčininkų r. sav.	568	8 804	8 988	2 308
Šiaulių m. sav.	0	0	0	0
Šiaulių r. sav.	279	25 220	26 622	5 353
Šilalės r. sav.	1 964	71 602	74 064	16 271
Šilutės r. sav.	1 226	46 410	47 406	11 544
Širvintų r. sav.	397	4 608	4 828	1 417
Švenčionių r. sav.	107	2 607	2 731	695
<b>Iš viso</b>	<b>28 576</b>	<b>1 205 935</b>	<b>1 242 189</b>	<b>262 458</b>

Šaltinis: ŽŪIKVC (PAIS – Pieno apskaitos informacinė sistema)

**Gamintojų, pardavusių pieną supirkėjams  
2016 m. sausio–spalio mėn., pasiskirstymas pagal  
laikomas melžiamas karves**



**2016 m. sausio–spalio mėn. parduoto  
natūralaus riebumo pieno kiekis (t) pagal  
laikomas melžiamas karves**



Šaltinis: ŽŪIKVC (PAIS – Pieno apskaitos informacinė sistema)

Pieno ir pieno gaminių rinkos sektoriaus informaciją parengė P. Račinskas, I. Tiškevičienė, D. Grauzdytė, R. Žoštautienė ir E. Krasuckienė, tel.: (8 37) 39 72 80, 39 78 08, (8 5) 264 88 61, 264 88 59



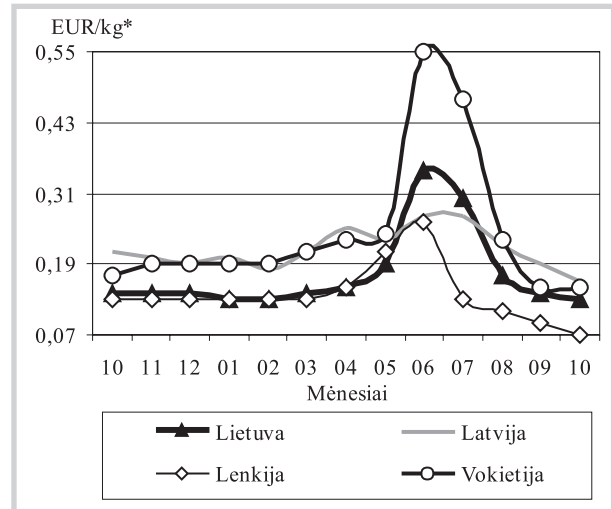
## Bulvių, daržovių ir vaisių rinka

**2016 m. spalio mėn. Lietuvoje bulvių ir daržovių šviežiam vartojimui buvo supirkta daugiau, o perdirbimui – mažiau. Bulvių, skirtų šviežias vartoti, iš Lietuvos augintojų didmeninės ir mažmeninės prekybos ir kitose įmonėse 2016 m. spalio mėn., palyginti su 2015 m. atitinkamu laikotarpiu, supirkta 19,23 proc. daugiau, t. y. 4 031,070 t. Perdirbti skirtų bulvių supirkta 45,94 proc. mažiau – 3 624,671 t, nes 2 kartus mažiau bulvių buvo supirkta traškučių gamybai.**

**Daržovių, skirtų šviežias vartoti, 2016 m. spalio mėn., palyginti su 2015 m. spalio mėn., supirkta 35,72 proc. daugiau, t. y. 5 455,265 t. Lapkotinių salierų supirkimas padidėjo 2,77 karto (iki 26,479 t), kininių kopūstų – 2,09 karto (iki 64,687 t), svogūnų – 51,13 proc. (iki 971,772 t), baltagūžių kopūstų – 50,95 proc. (iki 2 229,828 t), morkų – 38,54 proc. (iki 979,787 t), juodųjų ridikų – 29,71 proc. (iki 5,256 t), pomidorų – 12,64 proc. (iki 335,109 t), raudongūžių kopūstų – 2,12 proc. (iki 21,967 t). Tačiau agurkų buvo supirkta 18,53 proc. mažiau (263,734 t), porų – 11,74 proc. mažiau (43,730 t), burokėlių – 0,47 proc. mažiau (342,336 t).**

Nagrinėjamu laikotarpiu žalumyninių daržovių supirkimas padidėjo: krapų – 41,74 proc. (iki 4,306 t), lapinių petražolių – 35,27 proc. (iki 4,211 t), salotų – 21,84 proc. (iki 36,726 t). Svogūnų laiškų buvo supirkta 43,06 proc. mažiau (5,542 t), špinatų – 23,76 proc. mažiau (2,018 t).

**Bulvių vidutinės kainos (augintojų) Lietuvoje ir kitose valstybėse 2015–2016 m.**



\* kainos užsienio valstybėse (EUR) pateiktos pagal atitinkamas datos ECB valiutų kursą

Šaltiniai: ŽŪIKVC (ŽŪMPRIS), LVAEI, ZSRIR, AMI

**Pievagrybių, skirtų šviežias vartoti, 2016 m. spalio mėn., palyginti su 2015 m. atitinkamu laikotarpiu, supirkta 38,50 proc. daugiau (164,642 t).**

**Obuolių, skirtų šviežias vartoti, šiemet supirkta 22,79 proc. daugiau – 619,969 t.**

Perdirbimo įmonėse 2016 m. spalio mėn., palyginti su 2015 m. spalio mėn., daržovių supirkimas sumažėjo 28 proc. (iki 1 137,035 t). Svogūnų supirkimas sumažėjo 2,37 karto (iki 37,127 t), baltagūžių kopūstų – 48,84 proc. (iki

**Bulvių, daržovių ir obuolių vidutinės pardavimo kainos Lietuvos prekiniuose ūkiuose ir šiltnamiuose, EUR/kg (be PVM)\***

Produkcija	Data	2015		2016				Pokytis, %					
		46 sav. (11 09–15)		44 sav. (10 31–11 06)		45 sav. (11 07–13)		46 sav. (11 14–20)		savaitės**		metų***	
		min.	maks.	min.	maks.	min.	maks.	min.	maks.	min.	maks.	min.	maks.
Bulvės		0,09	0,20	0,08	0,17	0,08	0,17	0,07	0,17	-12,50	0,00	-22,22	-15,00
Morkos neplautos		0,15	0,30	0,10	0,18	0,10	0,18	0,10	0,18	0,00	0,00	-33,33	-40,00
Morkos plautos		0,24	0,32	0,12	0,18	0,10	0,18	0,10	0,18	0,00	0,00	-58,33	-43,75
Morkos skustos		0,45	0,60	0,20	0,40	0,25	0,40	0,25	0,40	0,00	0,00	-44,44	-33,33
Baltagūžiai kopūstai		0,14	0,25	0,09	0,15	0,08	0,15	0,07	0,15	-12,50	0,00	-50,00	-40,00
Raudongūžiai kopūstai		0,28	0,35	0,15	0,33	0,15	0,33	0,15	0,33	0,00	0,00	-46,43	-5,71
Kininiai kopūstai		-	-	0,24	0,50	0,24	0,50	0,24	0,50	0,00	0,00	-	-
Burokėliai		0,11	0,23	0,08	0,17	0,08	0,17	0,08	0,17	0,00	0,00	-27,27	-26,09
Svogūnai		0,22	0,30	0,10	0,17	0,10	0,17	0,09	0,17	-10,00	0,00	-59,09	-43,33
Moliūgai		-	-	0,20	0,40	0,25	0,40	0,25	0,40	0,00	0,00	-	-
Porai		-	-	0,50	0,85	0,45	0,85	0,45	0,85	0,00	0,00	-	-
Juodieji ridikai		-	-	0,25	0,30	0,25	0,30	0,25	0,30	0,00	0,00	-	-
Svogūnų laiškai		3,00	4,00	3,00	4,50	3,00	3,50	3,00	3,50	0,00	0,00	0,00	-12,50
Salotos, vnt.		0,40	0,45	0,40	0,45	0,40	0,45	0,40	0,45	0,00	0,00	0,00	0,00
Prieskoninės žolelės, vnt.		0,75	0,80	0,80	0,85	0,80	0,85	0,80	0,85	0,00	0,00	6,67	6,25
Pomidorai		1,00	1,10	1,00	1,20	1,10	1,35	1,10	1,35	0,00	0,00	10,00	22,73
Rauginti kopūstai		0,45	0,60	0,39	0,60	0,39	0,60	0,39	0,60	0,00	0,00	-13,33	0,00
Rauginti agurkai		0,80	1,20	0,80	1,00	0,80	1,00	0,80	1,00	0,00	0,00	0,00	-16,67
Desertiniai obuoliai		0,25	0,40	0,15	0,35	0,15	0,35	0,18	0,38	20,00	8,57	-28,00	-5,00

\* bulvių ir daržovių kainų skirtumą lemia kokybė, prekinis paruošimas, pateikiamos produkcijos dydžiai, kiekiai ir veislės, transporto išlaidos

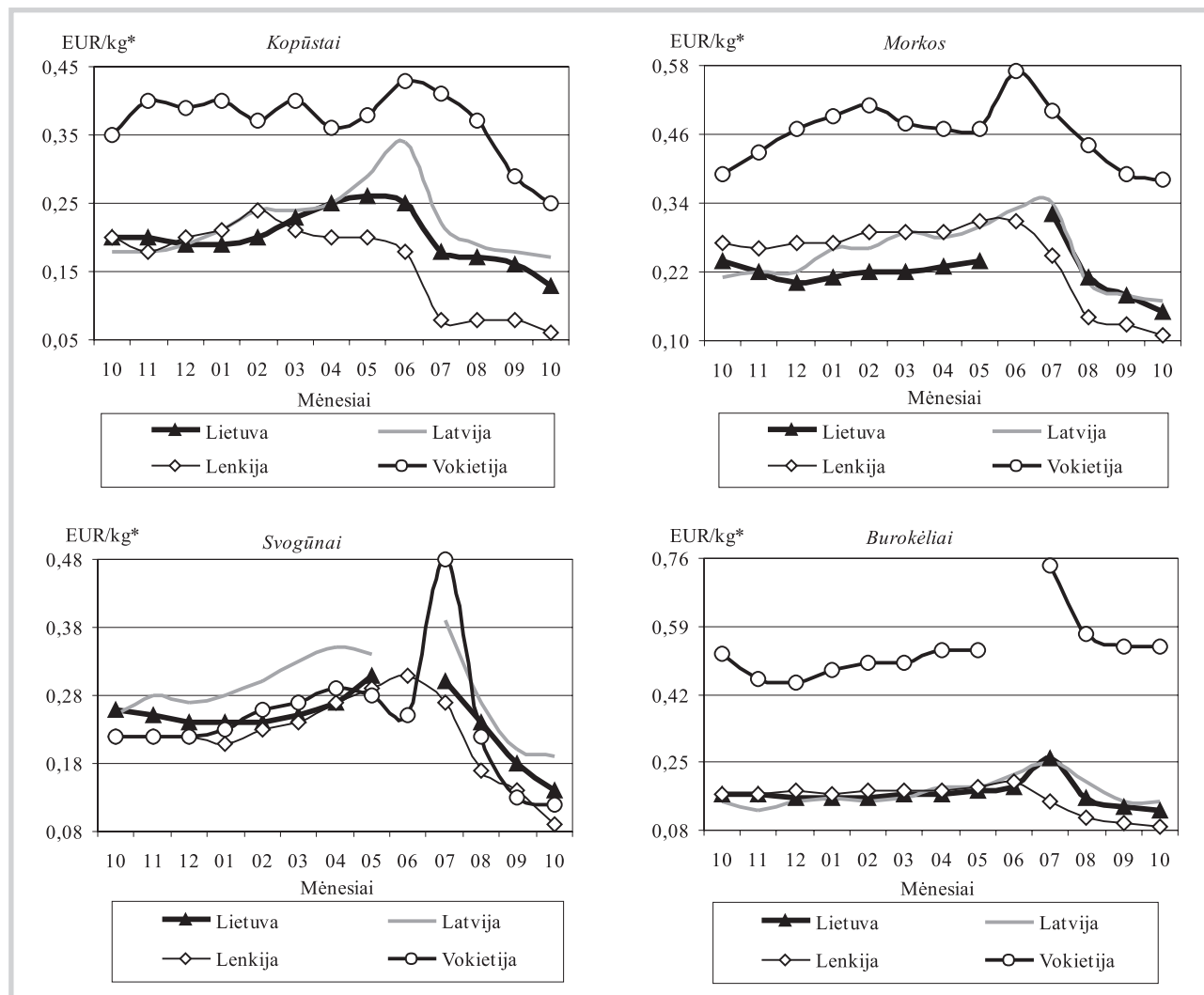
\*\* lyginant 2016 m. 46 savaitę su 45 savaitę

\*\* lyginant 2016 m. 46 savaitę su 2015 m. 46 savaitę

Šaltinis: ŽŪIKVC (ŽŪMPRIS)



**Daržovių vidutinės kainos (augintojų) Lietuvoje ir kitose valstybėse 2015–2016 m.**



\* kainos užsienio valstybėse (EUR) pateiktos pagal atitinkamos datos ECB valiutų kursą Šaltiniai: ŽŪIKVC (ŽŪMPRIS), LVAEI, ZSRIR, AMI

**Bulvių, daržovių ir obuolių supirkimo iš Lietuvos augintojų perdirbimui kainos, EUR/kg (be PVM)**

Produkcija	2015		2016		Pokytis, %	
	spalis	rugpjūtis	rugsėjis	spalis	mėnesio <sup>1)</sup>	metų <sup>2)</sup>
Bulvės	0,12	0,12	0,11	0,11	0,00	-8,33
Baltagūžiai kopūstai	0,19	0,18	0,11	0,09	-18,18	-52,63
Morkos	0,19	0,20	0,15	0,13	-13,33	-31,58
Burokėliai	0,13	0,13	0,13	0,12	-7,69	-7,69
Svogūnai	0,27	0,22	0,14	0,13	-7,14	-51,85
Obuoliai	0,11	0,08	0,07	0,08	14,29	-27,27

<sup>1)</sup> lyginant 2016 m. spalio mėn. su rugsėjo mėn.

Šaltinis: ŽŪIKVC (ŽŪMPRIS)

<sup>2)</sup> lyginant 2016 m. spalio mėn. su 2015 m. spalio mėn.

70,255 t), **morkų** – 30,31 proc. (iki 114,170 t), **burokėlių** – 25,41 proc. (iki 837,910 t). **Kitų daržovių (agurkų, salotų, salierų, špinatų, pomidorų ir kt.)** supirkimas šiemet padidėjo 15,78 proc. (iki 77,573 t).

**Obuolių**, skirtų perdirbti, supirkimas nepakito ir sudarė 21 164,204 t. Įvairių uogų (**aviečių, šaltalankių**) perdirbimui buvo supirkta 3,74 karto mažiau (13,975 t).

**Didėja daržovių ir bulvių importas į Europos Sąjungą iš trečiųjų šalių.** 2016 m. pirmą pusmetį, palyginti su 2015 m. atitinkamu laikotarpiu, į ES

iš trečiųjų šalių daržovių ir bulvių importas padidėjo 23 proc. ir sudarė 1,55 mln. t. Didžiausi kiekiai importuojami iš Maroko ir Egipto. Importas iš Maroko padidėjo 13 proc., iki 482,6 tūkst. t, iš Egipto – 10 proc., iki 250,6 tūkst. t. Iš Maroko daugiausia buvo importuota pomidorų (247,2 tūkst. t) ir žaliųjų pupelių (92,6 tūkst. t). Iš Egipto – bulvių (157,5 tūkst. t) ir svogūnų (72,4 tūkst. t). Trečia šalis pagal importo apimtį buvo Turkija, iš kurios importas sudarė 237,9 tūkst. t, daugiausia buvo importuota bulvių (173,5 tūkst. t).

Šaltiniai: ŽŪIKVC (ŽŪMPRIS) ir FreshPlaza


**Bulvių, daržovių, pievagrybių ir obuolių supirkimo iš Lietuvos augintojų šviežiam vartojimui kainos, EUR/kg (be PVM)**

Produkcija	Mažmeninės prekybos įmonėse			Didmeninės prekybos įmonėse			Kitose įmonėse			Vidutinė kaina visose įmonėse				Vidutinės kainos (visose įmonėse) pokytis, %	
	2016			2016			2016			2015	2016			mėnesio <sup>1)</sup>	metų <sup>2)</sup>
	08	09	10	08	09	10	08	09	10	10	08	09	10		
Bulvės	0,21	0,14	0,13	0,15	0,12	0,11	0,14	0,15	0,13	0,14	0,17	0,13	0,12	-7,69	-14,29
Baltagūžiai kopūstai	0,16	0,14	0,11	0,14	0,12	0,11	0,14	0,13	0,11	0,21	0,15	0,13	0,11	-15,38	-47,62
Raudongūžiai kopūstai	0,32	0,29	0,30	0,21	0,20	0,19	-	-	-	0,34	0,28	0,27	0,27	0,00	-20,59
Kininiai kopūstai	•	•	•	0,41	0,41	0,31	-	0,48	•	0,66	0,50	0,44	0,39	-11,36	-40,91
Morkos	0,24	0,19	0,17	0,19	0,17	0,16	0,18	0,16	0,13	0,30	0,23	0,18	0,17	-5,56	-43,33
Burokėliai	0,20	0,18	0,13	0,13	0,12	0,13	0,13	0,14	0,10	0,15	0,15	0,13	0,12	-7,69	-20,00
Agurkai	0,44	0,68	•	0,36	0,37	1,36	0,23	0,45	0,99	1,07	0,38	0,44	1,39	215,91	29,91
Pomidorai	•	•	•	0,49	0,39	0,87	0,48	0,54	•	1,03	0,56	0,45	0,91	102,22	-11,65
Svogūnai	•	0,17	0,14	0,21	0,16	0,15	0,25	0,17	0,15	0,26	0,25	0,17	0,14	-17,65	-46,15
Lapkotiniai salierai	1,05	1,02	1,07	0,65	0,67	0,69	-	•	•	0,73	0,91	0,90	0,88	-2,22	20,55
Porai	0,93	0,85	0,76	0,63	0,57	0,54	0,65	0,80	0,47	0,74	0,86	0,78	0,71	-8,97	-4,05
Svogūnų laiškai	4,61	4,43	5,44	2,21	2,69	3,42	•	•	•	3,60	3,80	4,13	4,24	2,66	17,78
Lapinės petražolės	5,60	5,31	6,34	1,83	1,81	1,86	2,01	•	•	2,90	2,93	2,88	3,66	27,08	26,21
Krapai	8,81	9,10	10,54	2,91	2,67	2,51	-	•	•	7,70	5,45	4,59	5,17	12,64	-32,86
Salotos	2,81	1,86	2,71	0,79	0,76	0,83	•	•	•	1,91	0,98	0,93	1,66	78,49	-13,09
Špinatai	4,54	4,95	•	1,99	2,03	1,95	-	•	-	5,30	4,04	4,02	4,19	4,23	-20,94
Pievagrybiai	1,60	1,62	1,52	1,28	1,29	1,28	1,10	1,30	1,30	1,44	1,50	1,52	1,46	-3,95	1,39
Obuoliai	0,37	0,37	0,32	0,35	0,27	0,21	0,27	0,27	0,33	0,36	0,36	0,32	0,27	-15,63	-25,00

<sup>1)</sup> lyginant 2016 m. spalio mėn. su rugsėjo mėn.; <sup>2)</sup> lyginant 2016 m. spalio mėn. su 2015 m. spalio mėn.

Šaltinis: ŽŪIKVC (ŽŪMPRIS)

• – konfidencialūs duomenys

**Bulvių, daržovių ir vaisių kainos\* Lenkijos didmeninės prekybos bazėse 2016 11 10–2016 11 21, EUR/kg**

Daržovės, vaisiai	Data	2016 11 10		2016 11 14		2016 11 17		2016 11 21		Pokytis**, %	
		min.	maks.	min.	maks.	min.	maks.	min.	maks.	min.	maks.
Bulvės		0,05	0,07	0,05	0,08	0,05	0,08	0,06	0,08	20,00	0,00
Morkos		0,09	0,10	0,09	0,10	0,09	0,10	0,09	0,10	0,00	0,00
Burokėliai		0,07	0,10	0,07	0,10	0,07	0,10	0,07	0,10	0,00	0,00
Svogūnai		0,06	0,09	0,06	0,09	0,06	0,09	0,06	0,09	0,00	0,00
Raudonieji svogūnai		0,16	0,23	0,16	0,23	0,16	0,23	0,16	0,23	0,00	0,00
Baltagūžiai kopūstai		0,06	0,08	0,06	0,08	0,06	0,08	0,06	0,08	0,00	0,00
Raudongūžiai kopūstai		0,12	0,16	0,11	0,16	0,11	0,16	0,11	0,16	0,00	0,00
Kininiai kopūstai		0,18	0,28	0,18	0,27	0,18	0,27	0,18	0,27	0,00	0,00
Savojos kopūstai		0,14	0,21	0,14	0,21	0,16	0,20	0,16	0,20	0,00	0,00
Brokoliai***		0,41	0,51	0,41	0,50	0,41	0,50	0,41	0,50	0,00	0,00
Salierai		0,18	0,28	0,18	0,27	0,18	0,27	0,18	0,27	0,00	0,00
Šakninės petražolės		0,28	0,39	0,27	0,39	0,27	0,38	0,27	0,38	0,00	0,00
Porai		0,41	0,51	0,41	0,50	0,41	0,50	0,41	0,50	0,00	0,00
Trumpavaisiai agurkai		1,38	1,61	1,25	1,48	1,24	1,46	1,35	1,49	8,87	2,05
Ilgavaisiai agurkai		1,27	1,50	1,25	1,44	1,24	1,42	1,35	1,46	8,87	2,82
Pomidorai (57–67 mm)		0,77	0,84	0,80	0,87	0,79	0,86	0,82	0,90	3,80	4,65
Pomidorai (67–82 mm)		0,81	0,88	0,83	0,91	0,82	0,90	0,86	0,94	4,88	4,44
Pomidorai (82–102 mm)		0,84	0,92	0,87	0,95	0,86	0,94	0,90	0,98	4,65	4,26
Gūžinės salotos***		0,25	0,30	0,25	0,30	0,27	0,32	0,29	0,36	7,41	12,50
Aisbergo salotos***		0,37	0,44	0,36	0,43	0,36	0,43	0,36	0,45	0,00	4,65
Garbanotos salotos***		0,32	0,39	0,32	0,39	0,32	0,38	0,36	0,45	12,50	18,42
Desertiniai obuoliai	<i>Gala (65+ mm)</i>	0,16	0,18	0,16	0,18	0,20	0,27	0,20	0,27	0,00	0,00
	<i>Golden (70+ mm)</i>	0,15	0,18	0,15	0,18	0,20	0,25	0,20	0,25	0,00	0,00
	<i>Jonagored (70+ mm)</i>	0,13	0,16	0,14	0,16	0,14	0,18	0,14	0,18	0,00	0,00
	<i>Ligol (70+ mm)</i>	0,13	0,16	0,14	0,16	0,15	0,18	0,15	0,18	0,00	0,00
	<i>Lobo (70+ mm)</i>	0,14	0,17	0,14	0,17	0,14	0,18	0,14	0,18	0,00	0,00
	<i>Šampion (70+ mm)</i>	0,13	0,16	0,14	0,16	0,15	0,18	0,15	0,18	0,00	0,00
Kriaušės <i>Konferencja</i>		0,44	0,58	0,46	0,57	0,45	0,56	0,45	0,56	0,00	0,00
Kriaušės <i>Lukasowka</i>		0,39	0,48	0,39	0,48	0,38	0,47	0,38	0,47	0,00	0,00

\* 12–16 augintojų/prekybininkų vidutinė kaina įvairiuose Lenkijos regionuose, parduodant dideliais kiekiais

Šaltinis: Fresh-market

\*\* lyginant 2016 11 21 su 2016 11 17

\*\*\* vnt. kaina

Bulvių, daržovių ir vaisių sektoriaus informaciją parengė D. Reipienė, tel. (8 37) 39 74 49





## Technikos rinka

**2016 m. spalio mėnesį traktorių įregistruota mažiau.** Traktorių, savaeigių ir žemės ūkio mašinų bei jų priekabų registro duomenimis, 2016 m. spalio mėn. žemės ūkio subjektai Lietuvoje iš viso įregistravo tik 351 traktorių, 35 javų kombainus, 11 srutvežių, 4 savaeigius smulkintuvus, 3 savaeigius purkštuvus, 2 savaeigius cukrinių runkelių kombainus ir 1 savaeigę žoliapjovę. Per analizuojamą laikotarpį įregistruotų traktorių 100 proc. sudarė ratiniai.

2016 m. spalio mėn. Lietuvos žemdirbiai įregistravo tik 79 naujus traktorius. Tai sudaro 22,5 proc. nuo visų per analizuojamą laikotarpį įregistruotų traktorių. Tarp įregistruotų naujų traktorių vikšrinių nebuvo. Didžiosios dalies (79,4 proc.) įregistruotų naujų ratinių traktorių galia buvo mažesnė kaip 100 AG. Nuo 100 iki 200 AG galios ratiniai traktoriai sudarė 17,7 proc. 2016 m. spalio mėn. didesnės kaip 200 AG galios traktorių įregistruota 2,9 proc. visų Lietuvos žemės ūkio subjektų įregistruotų traktorių.

Tik 2,5 proc. 2016 m. spalio mėn. Lietuvos žemdirbių įregistruotų naujų ratinių traktorių buvo baltarusiški. Analizuojamu laikotarpiu įregistruota 1 *Belarus* ir 1 *MTZ* naujas ratinis traktorius. 2016 m. spalio mėn. Lietuvos žemės ūkio subjektai įregistravo 14 *Case IH* naujų ratinių traktorių. Tai sudaro 18,2 proc. visų vakarietišku arba 17,7 proc. visų per analizuojamą laikotarpį įregistruotų naujų ratinių traktorių. Kitų Lietuvos žemės ūkio subjektų įregistruotų naujų ratinių traktorių seka: *John Deere* (13 vnt. arba atitinkamai 16,9 proc. ir 16,5 proc.), *Massey Ferguson* (9 vnt. arba atitinkamai 11,7 proc. ir 11,4 proc.), *Claas*, *DongFeng*, *Valtra* ir *Zoomlion* (po 5 vnt. arba atitinkamai 6,5 proc. ir 6,3 proc.).

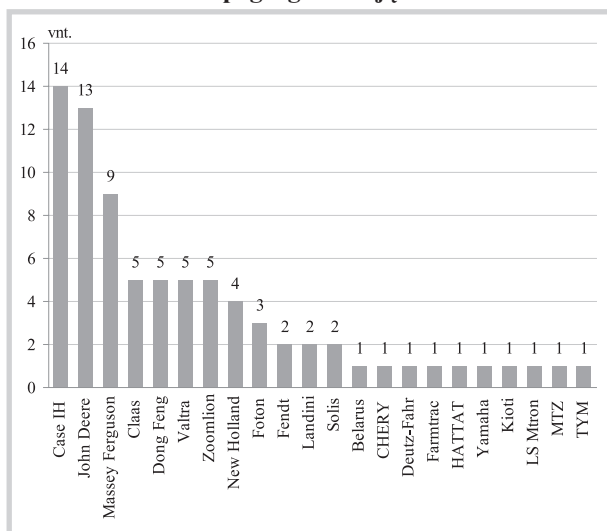
Traktorių, savaeigių ir žemės ūkio mašinų

bei jų priekabų registro duomenimis, Lietuvos žemdirbiai renkasi ir naudotus traktorius. Didesnė dalis 2016 m. spalio mėn. įregistruotų naudotų traktorių buvo vakarietiški. *Belarus* markės naudotų ratinių traktorių analizuojamu laikotarpiu buvo įregistruota 9 vnt. arba 3,3 proc. visų analizuojamu laikotarpiu įregistruotų naudotų traktorių, *MTZ* – 23 vnt. arba 8,5 proc., *VTZ* ir *VMTZ* – 9 vnt. arba 3,3 proc., o *ChTZ* markės – 2 vnt. arba 0,7 proc. Iš vakarietišku populiariausi buvo *Kubota* (50 vnt. arba 18,4 proc.), *Yanmar* (36 vnt. arba 13,2 proc.) ir *Iseki* (27 vnt. arba 9,9 proc.) naudoti ratiniai traktoriai.

Remiantis registro duomenimis, 2016 m. spalio mėn. ūkininkai ir žemės ūkio bendrovės įregistravo tik 35 javų kombainus. Iš jų tik 10 arba 28,6 proc. buvo nauji, o 25 arba 71,4 proc. – naudoti. Dauguma (91,4 proc.) analizuojamu laikotarpiu įregistruotų javų kombainų buvo vakarietiški. 2016 m. spalio mėnesį įregistruota 9 naudoti arba 25,7 proc. visų įregistruotų javų kombainų kompanijos *Dronningborg*, 3 nauji ir 4 naudoti arba 20,0 proc. – *Claas*, 3 nauji ir 1 naudoti arba 11,4 proc. – *New Holland*, 4 naudoti arba 11,4 proc. *Volvo*, 1 naujas ir 2 naudoti arba 8,6 proc. – *Rostselmash* javų kombainai.

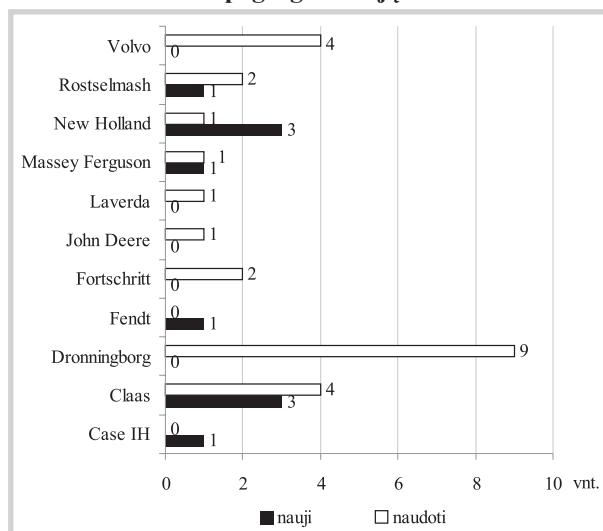
2016 m. spalio mėn. Lietuvos žemdirbiai įregistravo 7 naujus (firmos *Joskin* – 3, *Laumetris* – 1, *Meprozet* – 2, *Pomot* – 1) ir 4 naudotus (firmos *Joskin* – 1, *Laumetris* – 1, *Pichon* – 1, *XTS* – 1) srutvežius, 2 naujus (firmų *Claas* ir *John Deere*) ir 2 naudotus (firmų *John Deere* ir *Mengele*) savaeigius smulkintuvus, 2 naujus (firmų *Amazone* ir *Challenger*) ir 1 naudotą (firmos *Case*) savaeigį purkštuvą, 2 naudotus cukrinių runkelių kombainus (firmų *Kleine* ir *Vervet*) ir 1 naudotą savaeigę žoliapjovę (firmos *Fortschritt*).

Lietuvos žemės ūkio subjektų 2016 m. spalio mėn. įregistruotų naujų ratinių traktorių skaičius pagal gamintoją



Šaltinis: ŽŪIKVC (ŽŪMPRIS)

Lietuvos žemės ūkio subjektų 2016 m. spalio mėn. įregistruotų javų kombainų skaičius pagal gamintoją



Šaltinis: ŽŪIKVC (ŽŪMPRIS)



**Didėja didmeninės degalų kainos.** 2016 m. lapkričio mėn. didmeninės degalų kainos didėjo (UAB „Saurida“, UAB „Skulas“, UAB „Tomega“). Didmeninė dyzelino kaina analizuojamu laikotarpiu padidėjo 2,1 proc., dyzelino žemės ūkiui – 2,9 proc., krosnių kuro – 3,2 proc., benzino A-95 – 4,1 proc., o automobilių dujų – net 13,9 proc. 2016 m. lapkričio mėn., palyginti su 2015 m. atitinkamu laikotarpiu, didmeninė dyzelino kaina padidėjo 0,7 proc., o dyzelino žemės ūkiui – 0,9 proc.

Mažmeninės degalų kainos 2016 m. lapkričio mėn. (UAB „Lukoil Lietuva“, UAB „Statoil Fuel & Retail Lietuva“, UAB „Neste Lietuva“, UAB „Baltic Petroleum“, AB „Ventus-Nafta“) kito įvairiai. Mažmeninė benzino A-95 kaina analizuojamu laikotarpiu sumažėjo 1,8 proc., dyzelino – 1,0 proc., o dyzelino žemės ūkiui ir automobilių dujų – padidėjo atitinkamai 1,7 proc. ir 11,8 proc. Palyginti su 2015 m. atitinkamu laikotarpiu, mažmeninė dyzelino kaina padidėjo 2,1 proc., o dyzelino žemės ūkiui – sumažėjo 3,2 proc.

2016 m. lapkričio mėn. naftos kaina Niujorko biržoje padidėjo 3,9 proc. 2016 m. lapkričio pradžioje Niujorko biržoje šviesiąja nafta buvo prekiaujama po 46,25 USD (41,95 EUR), o mėnesio pabaigoje kaina padidėjo iki 48,05 USD (45,32 EUR) už barelį.

**Tarptautinės kelių transporto sąjungos duomenimis** 2016 m. lapkričio mėn. pabaigoje benzinas A-95 kaimyninėse šalyse buvo pigesnis: Rusijoje – 49,6 proc., Baltarusijoje – 48,7 proc., Lenkijoje – 9,0 proc., o Latvijoje – 2,7 proc. Estijoje analizuojamu laikotarpiu benzinas A-95 buvo 0,9 proc. brangesnis negu Lietuvoje. Dyzelinas analizuojamu laikotarpiu taip pat buvo pigesnis: Rusijoje – 47,5 proc., Baltarusijoje – 41,6 proc.,

Lenkijoje – 3,0 proc., o Latvijoje – 2,0 proc. Estijoje analizuojamu laikotarpiu dyzelinas buvo 10,9 proc. brangesnis, negu Lietuvoje.

Šaltiniai: ŽŪIKVC (ŽŪMPRIS) ir Tarptautinė kelių transporto sąjunga

**Degalų kainos ES ir kitų šalių rinkose 2016 m. lapkričio mėn., EUR/l**

Šalis	Benzinas A-95			Dyzelinas		
	44 savaitė	47 savaitė	pokytis %	44 savaitė	47 savaitė	pokytis %
Airija	1,32	1,30	-1,5	1,20	1,20	0,0
Albanija	1,16	1,16	0,0	1,16	1,16	0,0
Andora	1,07	1,05	-1,9	0,91	0,89	-2,2
Argentina				0,98	0,98	0,0
Armėnija	0,79	0,71	-10,1	0,73	0,69	-5,5
Austrija	1,15	1,12	-2,6	1,09	1,06	-2,8
Baltarusija	0,56	0,57	1,8	0,58	0,59	1,7
Belgija	1,37	1,33	-2,9	1,24	1,24	0,0
Brazilija	1,10	0,92	-16,4	1,07	0,93	-13,1
Bosnija-Hercegovina	1,02	1,03	1,0	0,84	0,84	0,0
Bulgarija	1,05	1,05	0,0	1,04	1,04	0,0
Čekija	1,08	1,03	-4,6	1,04	1,01	-2,9
Čilė	1,05	1,05	0,0	0,67	0,66	-1,5
Danija	1,40	1,33	-5,0	1,18	1,13	-4,2
Didžioji Britanija	1,32	1,35	2,3	1,34	1,37	2,2
Estija	1,12	1,12	0,0	1,12	1,12	0,0
Graikija	1,41	1,39	-1,4	1,11	1,12	0,9
Gruzija	0,69	0,69	0,0	0,63	0,63	0,0
Ispanija	1,18	1,15	-2,5	1,07	1,05	-1,9
Italija	1,51	1,50	-0,7	1,36	1,34	-1,5
Japonija	1,11	0,95	-14,4	0,92	0,83	-9,8
JAV	0,53	0,54	1,9	0,59	0,60	1,7
Juodkalnija	1,12	1,08	-3,6	0,99	0,95	-4,0
Kazachstanas	0,39	0,40	2,6	0,36	0,35	-2,8
Kroatija	1,23	1,18	-4,1	1,16	1,10	-5,2
Latvija	1,09	1,08	-0,9	1,00	0,99	-1,0
Lenkija	1,06	1,01	-4,7	1,02	0,98	-3,9
Lietuva	1,14	1,11	-2,6	1,04	1,01	-2,9
Liuksemburgas	1,13	1,11	-1,8	0,96	0,96	0,0
Makedonija	1,02	0,97	-4,9	0,81	0,76	-6,2
Meksika	0,70	0,68	-2,9	0,69	0,67	-2,9
Moldova	0,76	0,72	-5,3	0,67	0,63	-6,0
Norvegija	1,65	1,66	0,6	1,50	1,51	0,7
Nyderlandai	1,61	1,58	-1,9	1,28	1,25	-2,3
Peru	0,96	0,94	-2,1	0,69	0,70	1,4
Portugalija	1,49	1,45	-2,7	1,27	1,23	-3,1
Prancūzija	1,36	1,35	-0,7	1,18	1,16	-1,7
Rumunija	1,08	1,03	-4,6	1,07	1,01	-5,6
Rusija	0,54	0,56	3,7	0,51	0,53	3,9
Serbija	1,09	1,00	-8,3	1,15	0,92	-20,0
Slovakija	1,15	1,24	7,8	1,10	1,09	-0,9
Slovėnija	1,25	1,23	-1,6			
Suomija	1,42	1,37	-3,5	1,28	1,25	-2,3
Švedija	1,32	1,34	1,5	1,31	1,33	1,5
Šveicarija	1,34	1,21	-9,7	1,35	1,28	-5,2
Turkija	1,39	1,34	-3,6	1,19	1,15	-3,4
Ukraina	0,83	0,83	0,0	0,72	0,74	2,8
Urugvajus	1,39	1,39	0,0	1,26	1,26	0,0
Vengrija	1,10	1,10	0,0	1,11	1,12	0,9
Vokietija	1,30	1,27	-2,3	1,12	1,09	-2,7

**Dyzelino ir dyzelino žemės ūkiui vidutinės kainos Lietuvoje 2015–2016 m., EUR/l**

Data	Dyzelinas		Dyzelinas žemės ūkiui	
	didmeninė	mažmeninė	didmeninė	mažmeninė
2015 48 sav. (11 23–29)	0,91	0,97	0,53	0,62
2016 44 sav. (10 31–11 06)	0,89	1,00	0,52	0,59
2016 45 sav. (11 07–13)	0,89	1,01	0,52	0,57
2016 46 sav. (11 14–20)	0,88	1,01	0,51	0,60
2016 47 sav. (10 24–30)	0,91	0,99	0,53	0,60
Laikotarpio pokytis* %	2,10	-1,00	2,90	1,70
Metų pokytis** %	0,70	2,10	0,90	-3,20

\* lyginant 2016 m. 47 savaitę su 44 savaitę

\*\* lyginant 2016 m. 47 savaitę su 2015 m. 48 savaitę

Šaltinis: ŽŪIKVC (ŽŪMPRIS)

\* lyginant 2016 m. 47 savaitę su 44 savaitę

Šaltinis: Tarptautinė kelių transporto sąjunga



## Maisto produktų mažmeninė rinka

Žemės ūkio ir maisto produktų vidutinės kainos Lietuvos kaimo vietovių parduotuvėse  
2015–2016 m. lapkričio mėn. pradžioje, EUR/mat. vnt.

Produktas	Matavimo vienetas	2015	2016		Pokytis, %			
		lapkritis	spalis	lapkritis	mėnesio *	metų **		
Geriamasis pienas, neapdorotas UAT	2,5 % riebumo	tetrapakas	1 l	0,88	0,88	0,88	0,00	0,00
		plastikinis maišelis	1 l	0,77	0,76	0,78	2,63	1,30
	3,5 % riebumo	tetrapakas	1 l	0,99	0,89	0,87	-2,25	-12,12
		plastikinis maišelis	1 l	-	0,82	0,85	3,66	-
Geriamasis pienas, apdorotas UAT	2,5 % riebumo	tetrapakas	1 l	1,07	1,11	1,10	-0,90	2,80
	3,5 % riebumo	tetrapakas	1 l	1,11	1,12	1,11	-0,89	0,00
Kefyras	2,5 % riebumo	tetrapakas	1 l	0,94	0,92	0,92	0,00	-2,13
		plastikinis maišelis	1 l	0,86	0,83	0,87	4,82	1,16
Grietinė	30 % riebumo	400–450 g pakuotėje	1 kg	3,04	3,06	3,02	-1,31	-0,66
Varškės sūris	22 % riebumo		1 kg	6,48	6,19	6,40	3,39	-1,23
Sviestas	82 % riebumo		1 kg	6,95	6,81	7,03	3,23	1,15
Tepus riebalų mišinys	15 % augalinių riebalų		1 kg	6,25	5,97	6,10	2,18	-2,40
Varškė	9 % riebumo	180–200 g pakuotėje	1 kg	3,87	4,02	3,76	-6,47	-2,84
	liesa		1 kg	3,79	3,32	3,76	13,25	-0,79
Fermentiniai sūriai	<i>Gouda</i>		1 kg	6,89	6,78	7,12	5,01	3,34
	<i>Tilsit</i>		1 kg	7,06	7,01	6,99	-0,29	-0,99
Kiauliena	kumpis be kaulo		1 kg	4,02	3,97	3,98	0,25	-1,00
	šoninė be kaulo		1 kg	3,73	3,72	3,83	2,96	2,68
Vištiena	ketvirčiai		1 kg	2,08	2,06	2,02	-1,94	-2,88
	broileris		1 kg	2,39	2,56	2,58	0,78	7,95
Vištų kiaušiniai, rudi	L kategorijos		10 vnt.	1,19	1,05	1,05	0,00	-11,76
	M kategorijos		10 vnt.	1,18	0,96	0,99	3,13	-16,10
Silkė	neišdarinėta, su galvom, sūdyta		1 kg	2,61	2,62	2,83	8,02	8,43
	filė, sūrime		1 kg	4,05	4,42	4,42	0,00	9,14
Jūrų lydeka	sušaldyta, be galvos		1 kg	3,68	4,19	3,92	-6,44	6,52
Menkės filė	sušaldyta		1 kg	3,55	3,95	4,22	6,84	18,87
Kvietiniai miltai	ekstra rūšies	1 kg pakuotėje	1 kg	0,92	0,92	0,96	4,35	4,35
		2 kg pakuotėje	1 kg	0,86	0,87	0,85	-2,30	-1,16
	aukščiausios rūšies	1 kg pakuotėje	1 kg	0,81	0,83	0,84	1,20	3,70
		2 kg pakuotėje	1 kg	0,70	0,70	0,70	0,00	0,00
Duona	juoda		1 kg	1,30	1,26	1,25	-0,79	-3,85
	balta		1 kg	1,32	1,28	1,28	0,00	-3,03
	batonas		1 kg	1,46	1,43	1,46	2,10	0,00
Ryžiai	apdoroti garais		1 kg	1,36	1,48	1,43	-3,38	5,15
Grikių kruopos			1 kg	1,83	1,80	1,81	0,56	-1,09
Manų kruopos			1 kg	0,78	0,77	0,74	-3,90	-5,13
Makaronai			1 kg	1,48	1,51	1,53	1,32	3,38
Cukrus			1 kg	0,84	0,92	0,94	2,17	11,90
Bulvės	lietuviškos, neplautos, II klasės		1 kg	0,37	0,34	0,34	0,00	-8,11
Burokėliai	lietuviški, nefasuoti, II klasės		1 kg	0,33	0,42	0,41	-2,38	24,24
Morkos	lietuviškos, II klasės		1 kg	0,57	0,53	0,48	-9,43	-15,79
	importuotos, II klasės		1 kg	0,64	0,48	0,36	-25,00	-43,75
Baltagūžiai kopūstai	lietuviški, II klasės		1 kg	0,43	0,33	0,36	9,09	-16,28
	importuoti, II klasės		1 kg	0,43	0,30	0,29	-3,33	-32,56
	rauginti		1 kg	1,10	1,07	1,11	3,74	0,91
Agurkai	trumpavaisiai	importuoti, II klasė	1 kg	1,60	1,55	1,82	17,42	13,75
	Ilgavaisiai	importuoti, II klasė	1 kg	2,04	1,38	1,72	24,64	-15,69
Pomidorai	lietuviški, II klasės		1 kg	1,25	1,28	1,39	8,59	11,20
	importuoti, II klasės		1 kg	1,56	1,25	1,40	12,00	-10,26
Svogūnai	lietuviški, geltonieji, II klasės		1 kg	0,56	0,53	0,45	-15,09	-19,64
	importuoti, geltonieji, II klasės		1 kg	0,63	0,47	0,42	-10,64	-33,33
Česnakai	importuoti		1 kg	2,96	4,92	4,99	1,42	68,58
Obuoliai	lietuviški, fasuoti arba nefasuoti		1 kg	0,48	0,61	0,55	-9,84	14,58
	importuoti, fasuoti arba nefasuoti		1 kg	0,77	0,57	0,59	3,51	-23,38
Geriamas vanduo	negazuotas, be priedų		1 l	0,41	0,40	0,39	-2,50	-4,88
Aliejus	rapsų		1 l	2,00	2,23	2,27	1,79	13,50
	saulėgrąžų		1 l	2,07	2,32	2,34	0,86	13,04
Medus	natūralus, plastikiniame indelyje		1 l	5,11	4,35	5,09	17,01	-0,39
	natūralus, stikliniame indelyje		1 kg	5,66	6,35	5,56	-12,44	-1,77
Druska	be priedų		1 kg	0,36	0,35	0,34	-2,86	-5,56
	joduota		1 kg	0,38	0,37	0,38	2,70	0,00

lentelės tęsinys 36 psl.



35 psl. lentelės tęsinys

Maisto produktų aprašas: geriamasis pienas – be priedų (kvapniųjų medžiagų, Ca, vitaminų ir pan.); kefyras – plastikiniame maišelyje; grietinė – plastikiniame indelyje; sviestas – laminuotame popieriuje; tepus riebalų mišinys – laminuotame popieriuje; varškė – be priedų (džiovinutų vaisių, sintetinių ir natūraliųjų kvapiųjų medžiagų, dažiklių), 180–200 g plastikiniame maišelyje / laminuotame popieriuje; fermentiniai sūriai – nesupjaustyti riekelėmis, plastikiniame maišelyje arba nefasuoti; kauliena – šviežia, atšaldyta, plastikiniame indelyje arba nefasuota; vištienos ketvirčiai – užšaldyti, plastikiniame maišelyje arba indelyje; broileris – viščiukas arba viščiukas broileris, užšaldytas, plastikiniame maišelyje; vištų kiaušiniai – 10 vnt., rudi, popierinėse arba plastikinėse dėžutėse; silkė – nefasuota; jūrų lydeka – plastikiniame maišelyje; menkės filė – plastikiniame maišelyje; kvietiniai miltai – popieriniame maišelyje; duona, batonas – be specialiųjų priedų (džiovinutų vaisių, riešutų ir kt.), popieriniame arba plastikiniame maišelyje; ryžiai, apdoroti garais – plikyti, be specialiųjų priedų, 800 g plastikiniame maišelyje; grikių kruopos – neskaldytos, 800 g plastikiniame maišelyje; manų kruopos – 800 g plastikiniame maišelyje; makaronai – spagečiai (plonieji) ir kiti (forminiai), 400 g plastikiniame maišelyje; cukrus – plastikiniame arba popieriniame maišelyje; bulvės, morkos, baltagūžiai kopūstai, burokėliai, trumpavaisiai ir ilgavaisiai agurkai, pomidorai, svogūnai, česnakai – nefasuoti; obuoliai – bet kokios veislės, fasuoti arba nefasuoti; geriamas vanduo – 1,5 l plastikiniame butelyje; aliejus – maistinis, plastikiniame butelyje; druska – plastikinėje ar popierinėje pakuotėje.

Pastabos: kainos kaimo vietovių parduotuvėse registruojamos iki kiekvieno mėnesio 14 dienos; kainų kaimo vietovių parduotuvėse registravimui nenaudojamos akcijinės kainų vertės.

Šaltinis: ŽŪIKVC (ŽŪMPRIS)

**Žemės ūkio ir maisto produktų vidutinės kainos Lietuvos turgavietėse  
2015–2016 m. lapkričio mėn. pradžioje, EUR/mat. vnt.**

Produktas	Matavimo vienetas	2015	2016		Pokytis, %		
		lapkritis	spalis	lapkritis	mėnesio*	metų**	
Geriamasis pienas	natūralaus riebumo šviežias karvės pienas	1 l	0,60	0,58	0,56	-3,45	-6,67
Grietinė	natūralaus riebumo	1 l	3,21	3,11	3,12	0,32	-2,80
Sviestas	be augalinės kilmės riebalų	1 kg	6,61	6,35	6,41	0,94	-3,03
Varškė	natūralaus riebumo	1 kg	2,50	2,61	2,53	-3,07	1,20
Varškės sūris	natūralaus riebumo	1 kg	4,04	4,00	4,02	0,50	-0,50
Kauliena	rūkyti lašiniai	1 kg	4,69	4,99	4,96	-0,60	5,76
	švieži lašiniai	1 kg	2,47	2,55	2,65	3,92	7,29
	kumpis be kaulo	1 kg	3,58	3,77	3,69	-2,12	3,07
	sprandinė be kaulo	1 kg	4,36	4,51	4,49	-0,44	2,98
Jautiena	nugarinė be kaulo	1 kg	4,66	4,63	4,66	0,65	0,00
	kumpis be kaulo	1 kg	7,08	6,87	7,10	3,35	0,28
Veršiena	nugarinė be kaulo	1 kg	8,84	8,39	8,11	-3,34	-8,26
	kumpis be kaulo	1 kg	11,78	9,62	10,87	12,99	-7,72
Vištiena	nugarinė be kaulo	1 kg	13,49	12,23	12,74	4,17	-5,56
	išdarinėta, nepadalinata į gabalus	1 kg	4,47	4,18	4,15	-0,72	-7,16
Antiena	išdarinėta, nepadalinata į gabalus	1 kg	5,37	7,00	6,00	-14,29	11,73
Kalakutiena	krūtinėlė	1 kg	6,00	6,07	6,92	14,00	15,33
Vištų kiaušiniai	rudi, neženklinti, neregistruotų vištų augintojų	10 vnt.	1,56	1,54	1,58	2,60	1,28
Sūdyta silkė	neišdarinėta, su galvom, sūdyta	1 kg	2,74	2,81	2,84	1,07	3,65
Sūdytų silkų filė	su oda, sūrime	1 kg	3,99	3,89	4,07	4,63	2,01
Jūrų lydeka	sušaldyta, be galvos	1 kg	3,61	3,46	3,46	0,00	-4,16
Menkės filė	sušaldyta	1 kg	3,52	3,70	3,59	-2,97	1,99
Karpis	gyvas	1 kg	3,11	3,28	3,16	-3,66	1,61
Atlanto lašiša	šviežia, išdarinėta, su galva	1 kg	10,20	8,95	13,20	47,49	29,41
Karosas	atšaldytas, neišdarinėtus, su galva	1 kg	1,91	1,80	1,60	-11,11	-16,23
Karšis	atšaldytas, neišdarinėtus, su galva	1 kg	1,94	1,95	1,74	-10,77	-10,31
Menkė	atšaldyta, išdarinėta, su galva	1 kg	3,03	2,85	2,95	3,51	-2,64
Sterkas	atšaldytas, išdarinėtus, su galva	1 kg	7,07	4,66	5,92	27,04	-16,27
Stinta	atšaldyta, neišdarinėta, su galva	1 kg	4,14	-	4,13	-	-0,24
Strimelė	atšaldyta, neišdarinėta, su galva	1 kg	1,42	1,43	1,19	-16,78	-16,20
Medus	natūralus	1 kg	5,04	5,48	5,50	0,36	9,13
Bulvės	lietuviškos, vidutinio dydžio	1 kg	0,31	0,30	0,29	-3,33	-6,45
Burokėliai	lietuviški	1 kg	0,44	0,41	0,39	-4,88	-11,36
Morkos	lietuviškos	1 kg	0,56	0,49	0,46	-6,12	-17,86
Baltagūžiai kopūstai	lietuviški	1 kg	0,40	0,36	0,31	-13,89	-22,50
Žiediniai kopūstai	rauginti	1 kg	1,11	1,08	1,08	0,00	-2,70
	lietuviški	1 kg	1,72	1,25	1,33	6,40	-22,67
Agurkai	trumpavaisiai, lietuviški	1 kg	1,73	1,41	1,72	21,99	-0,58
	trumpavaisiai, importuoti	1 kg	2,29	-	1,92	-	-16,16
	ilgavaisiai, importuoti	1 kg	2,09	-	1,43	-	-31,58
Pomidorai	lietuviški, vidutinio dydžio	1 kg	1,04	1,06	1,16	9,43	11,54
	importuoti, vidutinio dydžio	1 kg	1,24	1,05	1,12	6,67	-9,68
Svogūnai	lietuviški, vidutinio dydžio	1 kg	0,56	0,51	0,47	-7,84	-16,07
Česnakai	lietuviški	1 kg	3,12	3,93	4,50	14,50	44,23
	importuoti	1 kg	3,00	5,05	4,83	-4,36	61,00
Obuoliai	lietuviški	1 kg	0,58	0,52	0,51	-1,92	-12,07
	importuoti	1 kg	0,70	0,75	0,79	5,33	12,86

Maisto produktų aprašas: geriamasis pienas – pilstomas arba plastikiniame butelyje; grietinė – fasuota arba nefasuota; sviestas – fasuotas arba nefasuotas; varškė, varškės sūris – fasuota arba nefasuota; švieži, rūkyti lašiniai – sveriami, nefasuoti; kauliena – šviežia, atvėsinta, sveriami, nefasuota; jautiena – šviežia, atvėsinta, sveriami, nefasuota; veršiena – šviežia, atvėsinta, sveriami, nefasuota; vištiena – šviežia, atvėsinta, nefasuota; kalakutienos krūtinėlė – šviežia, atvėsinta, nefasuota; kiaušiniai – rudi, neženklinti, neregistruotų vištų augintojų; sūdyta silkė – nefasuota; silkų filė – sūrime, nefasuota; jūrų lydeka – sušaldyta, nefasuota; menkės filė – sušaldyta, nefasuota; atlanto lašiša – 1–3 kg, nefasuota; karosas – šviežias, atšaldytas, nefasuotas; karšis – šviežias, atšaldytas, nefasuotas; menkė – šviežia, atšaldyta, nefasuota; strimelė – šviežia, atšaldyta, nefasuota; sterkas – šviežias, atšaldytas, nefasuotas; stinta – šviežia, atšaldyta, nefasuota; medus – plastikiniame arba stikliniame indelyje; bulvės, morkos, burokėliai, baltagūžiai ir žiediniai kopūstai, trumpavaisiai ir ilgavaisiai agurkai, pomidorai, svogūnai, česnakai – nefasuoti; obuoliai – bet kokios veislės.

Pastabos: kainos turgavietėse registruojamos iki einamojo mėnesio 14 d.; turgavietėje registruojama pirminė, pardavėjo prašoma kaina (be nuolaidų).

Šaltinis: ŽŪIKVC (ŽŪMPRIS)





**Žemės ūkio ir maisto produktų vidutinės kainos Lietuvos mobiliuose turgavietėse  
2015–2016 m. lapkričio mėn. pradžioje, EUR/mat. vnt.**

Produktas	Matavimo vienetas	2015	2016		Pokytis, %		
		lapkritis	spalis	lapkritis	mėnesio *	metų **	
Geriamasis pienas	karvės, natūralaus riebumo, šviežias	1 l	0,66	0,68	0,64	-5,88	-3,03
Grietinė	natūralaus riebumo	1 kg	3,07	3,54	3,19	-9,89	3,91
Sviestas	be augalinės kilmės riebalų	1 kg	6,59	7,23	7,11	-1,66	7,89
Varškė	natūralaus riebumo	1 kg	3,07	3,64	3,30	-9,34	7,49
Varškės sūris	karvės pieno, natūralaus riebumo	1 kg	4,05	4,24	4,36	2,83	7,65
Kiauliena	rūkyti lašiniai	1 kg	5,39	5,45	5,31	-2,57	-1,48
	kumpis be kaulo	1 kg	3,46	3,61	3,65	1,11	5,49
	sprandinė be kaulo	1 kg	4,79	4,84	4,84	0,00	1,04
	nugarinė be kaulo	1 kg	4,45	4,80	4,80	0,00	7,87
Vištiena	išdarinėta, nepadalinta į gabalus	1 kg	4,16	4,26	4,31	1,17	3,61
Antiena	išdarinėta, nepadalinta į gabalus	1 kg	7,10	7,00	7,10	1,43	0,00
Kalakutiena	krūtinėlė	1 kg	7,86	6,94	6,03	-13,11	-23,28
Vištų kiaušiniai	rudi, neženklinti, neregistruotų vištų augintojų	10 vnt.	1,73	1,59	1,69	6,29	-2,31
Medus	natūralus	1 kg	5,52	5,85	5,68	-2,91	2,90
Duona	juoda, be priedų	1 kg	2,24	2,46	2,28	-7,32	1,79
	balta, be priedų	1 kg	2,24	2,36	2,28	-3,39	1,79
Bulvės	vidutinio dydžio	1 kg	0,42	0,37	0,38	2,70	-9,52
Morkos	neplautos, nefasuotos	1 kg	0,72	0,61	0,57	-6,56	-20,83
	baltagūžiai	1 kg	0,53	0,42	0,40	-4,76	-24,53
Kopūstai	baltagūžiai, rauginti	1 kg	1,26	1,00	1,08	8,00	-14,29
	žiediniai	1 kg	2,33	1,35	1,13	-16,30	-51,50
Burokėliai	vidutinio dydžio	1 kg	0,73	0,56	0,42	-25,00	-42,47
Agurkai	trumpavaisiai	1 kg	2,25	1,39	2,03	46,04	-9,78
Pomidorai	vidutinio dydžio	1 kg	1,44	1,38	1,58	14,49	9,72
Svogūnai		1 kg	0,72	0,60	0,51	-15,00	-29,17
Obuoliai		1 kg	0,67	0,67	0,64	-4,48	-4,48

Maisto produktų aprašas: geriamasis pienas – pilstomas arba plastikiniame butelyje; grietinė – fasuota arba nefasuota; sviestas – fasuotas arba nefasuotas; varškė, varškės sūris – fasuota arba nefasuota; rūkyti lašiniai – kiaušienos, sveriami, nefasuoti; kiauliena – šviežia, atšaldyta, sveriamą, nefasuota; višta, antiš – šviežia, atšaldyta, nefasuota; triušieną – šviežia, atšaldyta, nefasuota; kalakutienos krūtinėlė – šviežia, atšaldyta, nefasuota; medus – plastikiniame arba stikliniame indelyje; duona – sveriamą, nefasuota; bulvės, morkos, baltagūžiai kopūstai, agurkai, pomidorai, svogūnai, česnakai – nefasuoti; obuoliai – bet kokios veislės, nefasuoti.

Pastabos: kainos turgavietėse registruojamos iki einamojo mėnesio 14 d.; turgavietėje registruojama pirminė, pardavėjo prašoma kaina (be nuolaidų); kainos buvo registruotos Vilniaus, Kauno, Klaipėdos, Panevėžio ir Marijampolės mobiliuose turgavietėse

Šaltinis: ŽŪIKVC (ŽŪMPRIŠ)

**Ūkinių gyvūnų ir javų vidutinės kainos Lietuvoje 2015–2016 m. lapkričio mėn. pradžioje, EUR/mat. vnt.**

Produktas	Matavimo vienetas	2015	2016		Pokytis, %		
		lapkritis	spalis	lapkritis	mėnesio *	metų **	
Galvijai	prieauglis iki 8 (imtinai) mėn.	1 vnt.	248,33	188,00	196,39	4,46	-20,92
	buliukai nuo 8 mėn.	1 vnt.	900,00	568,75	1 100,00	93,41	22,22
	telyčios nuo 8 mėn. iki apsiveršavimo	1 vnt.	521,48	472,14	435,46	-7,77	-16,50
	karvės nuo 8 mėn. bent kartą apsiveršavusios.	1 vnt.	763,70	607,14	590,95	-2,67	-22,62
Paršeliai	iki 3 mėn.	1 vnt.	57,07	59,67	59,30	-0,62	3,91
Kiaulės	nuo 8 mėn.	1 vnt.	260,34	281,17	288,18	2,49	10,69
Ožiai		1 vnt.	80,69	51,43	73,75	43,40	-8,60
Ožkos	ožkingos, ožkavedės	1 vnt.	67,55	51,93	57,87	11,44	-14,33
	oškų prieauglis, 2–18 mėn.	1 vnt.	27,07	28,26	40,93	44,83	51,20
Avinai		1 vnt.	146,67	79,00	125,00	58,23	-14,77
Avys	ėringos, ėriavedės	1 vnt.	93,75	68,75	70,63	2,73	-24,66
Ėriukai	avių prieauglis, 2–18 mėn.	1 vnt.	47,26	57,73	50,95	-11,74	7,81
Triušiai (mėsiniai)	1–2 mėn.	1 vnt.	6,14	6,71	6,48	-3,43	5,54
	3–4 mėn.	1 vnt.	11,39	10,78	12,68	17,63	11,33
Vištos ir gaidžiai	nuo 3 mėn.	1 vnt.	7,16	5,50	6,17	12,18	-13,83
Kviečiai		50 kg	8,02	7,29	7,57	3,84	-5,61
Rugiai		50 kg	7,50	7,63	7,75	1,57	3,33
Kvietrugiai	bet kurios rūšies,	50 kg	6,75	6,13	7,50	22,35	11,11
Miežiai	40–50 kg maišuose	50 kg	7,32	6,99	7,19	2,86	-1,78
Avižos		50 kg	7,27	6,42	6,56	2,18	-9,77

Pastabos: kainos turgavietėse registruojamos iki einamojo mėnesio 14 d.; turgavietėje registruojama pirminė, pardavėjo prašoma kaina (be nuolaidų)  
\* lyginant 2016 m. lapkričio mėn. su 2016 m. spalio mėn.; \*\* lyginant 2016 m. lapkričio mėn. su 2015 m. lapkričio mėn.

Šaltinis: ŽŪIKVC (ŽŪMPRIŠ)



## Maisto produktų kainos Lietuvos mažmeninės prekybos centruose, EUR/mat. vnt.

Produktas				Matavimo vnt.	Vidutinė svertinė kaina, EUR/mat. vnt.				Pokytis, %		
						2015		2016		savaitės*	metų**
						11 26	10 27	11 17	11 24		
Geriamasis pienas	pasterizuotas, be priedų (kvapiųjų medžiagų, Ca, vitaminų ir pan.)	2,5 % riebumo	tetrapakas	1 l	be akcijų	0,81	0,82	0,86	0,86	0,00	6,17
			plastikinis maišelis	1 l	akcinė	-	-	0,73	-	-	-
	3,5 % riebumo	tetrapakas	1 l	be akcijų	0,64	0,65	0,70	0,70	0,00	9,37	
			plastikinis maišelis	1 l	akcinė	0,59	-	0,50	0,50	0,00	-15,25
		tetrapakas	1 l	be akcijų	0,82	0,84	0,89	0,91	2,25	10,98	
			plastikinis maišelis	1 l	akcinė	0,72	-	0,66	-	-	-
Kefyras	2,5 % riebumo	plastikinis maišelis arba tetrapakas	1 l	be akcijų	0,66	0,69	0,70	0,71	1,43	7,58	
Grietinė	30 % riebumo	400–450 g	1 vnt	be akcijų	1,18	1,19	1,20	1,25	4,17	5,93	
	12 % riebumo	polistireno indelis	1 vnt	akcinė	0,88	0,95	0,97	0,93	-4,12	5,68	
Varškės sūris	be priedų (džiiovintų vaisių ir kt.)	22 % riebumo	fasuota	1 kg	be akcijų	5,88	5,80	5,86	5,88	0,34	0,00
		13 % riebumo	fasuota	1 kg	akcinė	4,44	5,19	4,64	5,51	18,75	24,10
	išskyrus geriamąjį ar dietinį	360 g polistireno indelis	1 vnt	be akcijų	5,50	5,62	5,22	5,60	7,28	1,82	
			akcinė	4,79	4,18	4,49	4,49	0,00	-6,26		
Jogurtas	natūralus	išskyrus geriamąjį ar dietinį	360 g polistireno indelis	1 vnt	be akcijų	0,58	0,58	0,59	0,59	0,00	1,72
akcinė	-	0,44	0,55	0,55	0,00	-					
Sviestas	82 % riebumo	200 g pakuotė	1 vnt	be akcijų	1,32	1,33	1,34	1,42	5,97	7,58	
akcinė	1,06	0,98	1,05	1,01	-3,81	-4,72					
Tepus riebalų mišinys	15 % augalinių riebalų	200 g pakuotė	1 vnt	be akcijų	1,17	1,23	1,27	1,29	1,57	10,26	
akcinė	0,73	0,89	0,94	-	-	-					
Varškė	be priedų	9 % riebumo	180–200 g pakuotė	1 kg	be akcijų	3,56	3,53	3,52	3,79	7,67	6,46
		akcinė		2,84	2,77	2,54	2,89	13,78	1,76		
	liesa	1 kg	be akcijų	3,36	3,35	3,37	3,54	5,04	5,36		
		akcinė	2,73	2,64	2,44	2,77	13,52	1,47			
Fermentinis sūris	Gouda, nesupjaustytas riekelėmis		fasuota arba nefasuota	1 kg	be akcijų	6,67	6,96	7,40	7,49	1,22	12,29
	kietasis, nesupjaustytas riekelėmis			1 kg	akcinė	-	5,40	5,73	6,11	6,63	-
	Tilsit, nesupjaustytas riekelėmis		1 kg	be akcijų	7,83	7,54	7,48	7,47	-0,13	-4,60	
			1 kg	akcinė	5,28	-	7,50	7,51	0,13	42,23	
			1 kg	be akcijų	6,74	6,89	6,99	7,09	1,43	5,19	
			1 kg	akcinė	5,45	5,02	5,88	5,63	-4,25	3,30	
Kiauliena	šviežia, atšaldyta	kumpis su kaulu	nefasuota	1 kg	be akcijų	3,18	3,24	3,28	3,34	1,83	5,03
		kumpis be kaulo		1 kg	akcinė	2,99	2,99	2,99	3,09	3,34	3,34
		sprandinė		1 kg	be akcijų	3,62	3,63	3,65	3,63	-0,55	0,28
		nugarinė		1 kg	akcinė	-	-	-	3,44	-	-
Galvijiena	šviežia, atšaldyta	kumpis su kaulu	nefasuota	1 kg	be akcijų	4,63	4,63	4,77	4,81	0,84	3,89
		kumpis be kaulo		1 kg	akcinė	4,15	3,69	4,29	3,58	-16,55	-13,73
		nugarinė		1 kg	be akcijų	4,92	4,94	4,95	4,97	0,40	1,02
				1 kg	akcinė	-	4,49	4,07	3,96	-2,70	-
				1 kg	be akcijų	4,86	5,27	5,10	5,26	3,14	8,23
				1 kg	akcinė	5,79	5,99	6,02	6,00	-0,33	3,63
Dešra	kiaulienos ir (arba) jautienos, aukščiausios rūšies	virtos dešrelės	260–310 g pakuotė	1 kg	be akcijų	8,69	8,78	8,93	8,91	-0,22	2,53
		akcinė		7,38	-	8,49	-	-	-		
		šalto rūkymo	fasuota	1 kg	be akcijų	5,83	6,13	6,44	6,38	-0,93	9,43
				akcinė	4,16	5,10	4,39	4,69	6,83	12,74	
				1 kg	be akcijų	14,02	14,44	14,67	14,70	0,20	4,85
				akcinė	12,41	9,95	10,45	-	-	-	
karšto rūkymo	fasuota	1 kg	be akcijų	6,87	7,21	7,33	7,21	-1,64	4,95		
		akcinė	4,82	4,96	-	5,00	-	3,73			
Vištienos ketvirčiai	atvėsinti	plastikinis maišelis arba nefasuota	1 kg	be akcijų	1,97	2,00	2,05	1,63	-20,49	-17,26	
	akcinė	-	-	-	1,37	-	-				
sušaldyti	plastikinis maišelis	1 kg	be akcijų	2,02	1,94	1,94	1,94	0,00	-3,96		
Viščiukas ar viščiukas broileris	atvėsintas, nesukapotas	plastikinis maišelis arba nefasuota	1 kg	be akcijų	2,52	2,52	2,60	2,75	5,77	9,13	
	akcinė	2,31	1,44	1,99	1,86	-6,53	-19,48				
sušaldytas, nesukapotas	plastikinis maišelis	1 kg	be akcijų	2,52	2,57	2,57	2,57	0,00	1,98		
Vištienos krūtinėlė	šviežia	fasuota arba nefasuota	1 kg	be akcijų	4,35	4,86	4,81	4,76	-1,04	9,43	
			akcinė	-	3,65	3,73	3,60	-3,49	-		
Kalakutienos krūtinėlė	šviežia	fasuota arba nefasuota	1 kg	be akcijų	8,11	8,33	8,34	8,32	-0,24	2,59	
			akcinė	5,95	6,99	5,92	6,35	7,26	6,72		

lentelės tęsinys 39 psl.





Produktas			Matavimo vnt.	Vidutinė svertinė kaina, EUR/mat. vnt.				Pokytis, %			
				2015		2016		savaitės*	metų**		
				11 26	10 27	11 17	11 24				
Narvuose laikomų vištų kiaušiniai	L kategorija	fasuota	10 vnt.	be akcijų	1,33	1,24	1,19	1,25	5,04	-6,02	
				akcinė	1,06	0,93	1,01	1,07	5,94	0,94	
	M kategorija	fasuota	10 vnt.	be akcijų	1,13	1,03	1,04	1,05	0,96	-7,08	
				akcinė	0,85	0,85	0,81	0,84	3,70	-1,18	
Jūrinės lydekos	užšaldyta, be galvos	plastikinis maišelis	1 kg	be akcijų	4,17	4,36	4,50	4,41	-2,00	5,76	
				akcinė	3,39	3,20	3,07	3,29	7,17	-2,95	
Atlantinė lašiša	šviežia, su galva, nuo 1 iki 3 kg	nefasuota	1 kg	be akcijų	7,39	7,82	7,85	7,89	0,51	6,77	
				akcinė	3,36	6,16	-	3,99	-	18,75	
Karpis	gyvas arba šviežiai paskerstas	nefasuota	1 kg	be akcijų	3,47	3,64	3,58	3,48	-2,79	0,29	
				akcinė	2,89	3,10	2,34	2,99	27,78	3,46	
Sūdyta silkė	neišdarinėta, su galva	nefasuota	1 kg	be akcijų	2,60	2,58	2,63	2,54	-3,42	-2,31	
				akcinė	2,36	2,26	2,42	2,79	15,29	18,22	
Silkės filė	natūrali, su oda, sūryme	nefasuota	1 kg	be akcijų	3,65	3,95	4,00	4,19	4,75	14,79	
				akcinė	2,95	-	-	3,45	-	16,95	
Jūrinis ešerys	karšto rūkymo	nefasuota	1 kg	be akcijų	8,13	7,80	8,48	8,02	-5,42	-1,35	
				akcinė	5,47	6,51	6,27	6,08	-3,03	11,15	
Skumbrės	šalto rūkymo	nefasuota	1 kg	be akcijų	6,09	5,54	5,62	5,74	2,14	-5,75	
				akcinė	4,64	5,44	4,83	5,29	9,52	14,01	
Menkės filė	užšaldyta	plastikinis maišelis	1 kg	be akcijų	4,60	4,53	4,61	4,58	-0,65	-0,43	
				akcinė	3,08	3,09	3,68	3,61	-1,90	17,21	
Žuvų konservai aliejuje	šprotai	skardinė	160 g	be akcijų	0,85	0,90	0,94	0,90	-4,26	5,88	
				akcinė	0,68	-	0,70	0,68	-2,86	0,00	
	skumbrė	dėžutė arba lengvai	240 g	be akcijų	0,96	0,98	0,97	0,98	1,03	2,08	
				akcinė	0,62	0,59	0,85	0,81	-4,71	30,65	
Žuvų konservai pomidorų padaže	šprotai	atidaroma skardinė	240 g	be akcijų	0,69	0,79	0,79	0,79	0,00	14,49	
				be akcijų	0,97	1,05	1,05	1,05	0,00	8,25	
		dėžutė	240 g	akcinė	-	-	0,85	0,85	0,00	-	
Kvietiniai miltai	Ekstra rūšis	1 kg popierinė pakuotė	1 kg	be akcijų	0,91	0,91	0,91	0,91	0,00	0,00	
				akcinė	-	0,72	-	0,74	-	-	
	aukščiausia rūšis	2 kg popierinė pakuotė	1 kg	be akcijų	0,87	0,88	0,88	0,87	-1,14	0,00	
				akcinė	-	0,54	0,68	0,72	5,88	-	
		1 kg popierinė pakuotė	1 kg	be akcijų	0,75	0,74	0,74	0,74	0,00	-1,33	
				akcinė	0,58	0,58	0,57	-	-	-	
		2 kg popierinė pakuotė	1 kg	be akcijų	0,72	0,71	0,71	0,71	0,00	-1,39	
				akcinė	0,57	0,58	0,57	0,55	-3,51	-3,51	
Duona	juoda	be specialių priedų (džiovintų vaisių, riešutų ir kt.)	popierinė arba	1 kg	be akcijų	1,76	1,65	1,70	1,66	-2,35	-5,68
	balta		plastikinė	1 kg	be akcijų	1,56	1,58	1,53	1,57	2,61	0,64
	batonas		pakuotė	1 kg	be akcijų	1,86	1,95	1,93	1,91	-1,04	2,69
Ryžiai	be specialių priedų, plikyti	800 g plastikinė pakuotė	1 kg	be akcijų	2,06	2,05	2,06	2,01	-2,43	-2,43	
				akcinė	1,20	1,51	1,74	1,63	-6,32	35,83	
Makaronai	spagečiai	400 g plastikinė pakuotė	1 kg	be akcijų	1,73	1,73	1,77	1,77	0,00	2,31	
Grikių kruopos	neskaldytos	800 g popierinė arba plastikinė pakuotė	1 kg	be akcijų	2,16	2,42	2,45	2,42	-1,22	12,04	
				akcinė	1,76	-	1,82	1,48	-18,68	-15,91	
Manų kruopos		800 g popierinė arba plastikinė pakuotė	1 kg	be akcijų	0,83	0,81	0,81	0,81	0,00	-2,41	
				akcinė	-	-	-	0,49	-	-	
Cukrus			1 kg	be akcijų	0,90	0,89	0,89	0,88	-1,12	-2,22	
				akcinė	-	-	0,67	0,67	0,00	-	
Druska	joduota	popierinė arba plastikinė pakuotė	1 kg	be akcijų	0,34	0,33	0,34	0,33	-2,94	-2,94	
	be priedų		1 kg	be akcijų	0,32	0,30	0,30	0,30	0,00	-6,25	
Medus	natūralus	plastikinis indelis	1 kg	be akcijų	-	6,35	6,34	6,33	-0,16	-	
				akcinė	4,51	4,84	-	4,84	-	7,32	
		stiklinis indelis	1 kg	be akcijų	5,78	6,24	6,29	6,24	-0,79	7,96	
				akcinė	5,78	3,70	-	5,84	-	1,04	
Bulvės	lietuviškos	II klasės, neplauta	fasuota	1 kg	be akcijų	0,43	0,37	0,37	0,35	-5,41	-18,60
					akcinė	0,32	0,35	-	0,33	-	3,13
			nefasuota	1 kg	be akcijų	0,36	0,28	0,25	0,25	0,00	-30,56
					akcinė	0,18	0,19	-	0,15	-	-16,67
Morkos	nacionalinės kokybės	fasuota	1 kg	be akcijų	0,98	0,95	0,93	0,92	-1,08	-6,12	
					akcinė	0,71	0,63	0,53	0,56	5,66	-21,13
	lietuviškos	II klasės, plauta	fasuota	1 kg	be akcijų	-	-	0,39	-	-	
					akcinė	0,55	0,29	0,25	0,31	24,00	-43,64
		nefasuota	1 kg	be akcijų	0,35	0,28	0,19	-	-		
				akcinė	-	-	-	-	-		
Kopūstai	nacionalinės kokybės	fasuota	1 kg	be akcijų	0,72	0,73	0,66	0,64	-3,03	-11,11	
	lietuviški	nefasuota	1 kg	be akcijų	0,39	0,20	0,19	0,18	-5,26	-53,85	
				akcinė	0,30	0,13	-	-	-	-	
	rauginti	fasuota į plastikinę pakuotę	1 kg	be akcijų	-	0,96	0,95	0,92	-3,16	-	

Produktas				Matavimo vnt.	Vidutinė svertinė kaina, EUR/mat. vnt.				Pokytis, %		
					2015		2016		savaitės*	metų**	
					11 26	10 27	11 17	11 24			
Ilgavaisiai agurkai	importuoti			1 kg	be akcijų akcinė	1,87 1,08	1,61 1,23	1,46 1,24	1,60 1,04	9,59 -16,13	-14,44 -3,70
Pomidorai	lietuviški	II klasės	nefasuota	1 kg	be akcijų akcinė	1,79 1,59	1,35 1,09	1,35 -	1,35 -	0,00 -	-24,58 -
	importuoti			1 kg	be akcijų akcinė	1,26 0,92	1,39 0,94	1,41 1,09	1,28 1,01	-9,22 -7,34	1,59 9,78
Paprika	raudonoji, importuota	II klasės	nefasuota	1 kg	be akcijų akcinė	2,33 1,85	1,83 1,39	1,61 1,29	2,02 -	25,47 -	-13,30 -
Svogūnai, geltonieji	nacionalinės kokybės		fasuota	1 kg	be akcijų	0,78	0,78	0,78	0,78	0,00	0,00
	lietuviški	II klasės	nefasuota	1 kg	be akcijų akcinė	0,44 0,39	0,32 -	0,22 0,16	0,22 0,15	0,00 -6,25	-50,00 -61,54
	importuoti			1 kg	be akcijų akcinė	0,50 0,34	0,30 0,19	0,21 0,17	0,23 -	9,52 -	-54,00 -
Burokėliai	nacionalinės kokybės		fasuota	1 kg	be akcijų	0,72	0,72	0,70	0,71	1,43	-1,39
	lietuviški	II klasės	nefasuota	1 kg	be akcijų	-	0,32	0,30	0,30	0,00	-
Česnakai	lietuviški		fasuota	1 kg	be akcijų	12,90	5,96	5,96	5,96	0,00	-53,80
			importuoti	1 kg	be akcijų akcinė	8,69 -	9,90 -	9,90 7,90	9,90 -	0,00 -	13,92 -
	importuoti		fasuota	1 kg	be akcijų akcinė	2,80 -	4,77 4,38	4,81 3,46	4,69 4,23	-2,49 22,25	67,50 -
			nefasuota	1 kg	be akcijų akcinė	0,86 0,69	0,83 0,49	0,77 0,65	0,75 -	-2,60 -	-12,79 -
Obuoliai	Jonagold	II klasės	nefasuota	1 kg	be akcijų akcinė	1,54 1,45	1,29 1,14	1,24 1,16	1,19 1,09	-4,03 -6,03	-22,73 -24,83
	Golden			1 kg	be akcijų akcinė	1,32 0,88	0,99 0,79	0,99 0,89	0,98 0,61	-1,01 -31,46	-25,76 -30,68
Geriamasis vanduo	negazuotas, be priedų			1,5 l	be akcijų akcinė	0,58 0,41	0,58 0,39	0,61 0,49	0,62 0,44	1,64 -10,20	6,90 7,32
					Maistinis aliejus	1 l	be akcijų akcinė	2,12 1,60	2,26 2,04	2,27 2,10	2,39 2,10
Maistinis aliejus	rapšų		plastikinis butelis	1 l	be akcijų akcinė	1,96 1,72	2,37 2,08	2,48 1,87	2,54 2,01	2,42 7,49	29,59 16,86
	saulėgrąžų				1 l	be akcijų akcinė	1,32 0,88	0,99 0,79	0,99 0,89	0,98 0,61	-1,01 -31,46

Kainos registruojamos Vilniaus, Kauno, Klaipėdos, Panevėžio, Šiaulių, Alytaus ir Marijampolės miestų „Maxima“, „Iki“, „Rimi“ ir „Norfa“ prekybos centruose.

\* lyginant 2016 11 24 su 2016 11 17; \*\* lyginant 2016 11 24 su 2015 11 26

Šaltinis: ŽŪIKVC (ŽŪMPRIS)

Maisto produktų mažmeninės rinkos sektoriaus informaciją parengė A. Ramaškevičienė ir L. Railienė, tel.: (8 37) 39 72 91, 39 70 83

### Šaltinių sutrumpinimai

AMA	– Agrarmarkt Austria, Austrija
AMI	– Agrarmarkt Informations, Vokietija
EK	– Europos Komisija
EKI	– Eesti Konjunkturiinstituut, Estija
EUROSTAT	– The Statistical Office of the European Communities
IGC	– International Grains Council, D. Britanija
LDAA	– Lietuvos daržovių augintojų asociacija
LVAEI	– Latvijas Valsts Agraras Ekonomikas Instituts, Latvija
LŽŪKT	– Lietuvos žemės ūkio konsultavimo tarnyba
LŽŪMPRRA	– Lietuvos žemės ūkio ir maisto produktų rinkos reguliavimo agentūra
NMA	– Nacionalinė mokėjimo agentūra
NŽT	– Nacionalinė žemės tarnyba
SDAIS	– Supirkėjų duomenų apdorojimo informacinės sistemos
STD	– Lietuvos Statistikos departamentas
VMVT	– Valstybinė maisto ir veterinarijos tarnyba
ZSRIR	– Zintegrowany System Rolniczej Informacji Rynkowej, Lenkija
ŽŪIKVC	– VĮ Žemės ūkio informacijos ir kaimo verslo centras
ŽŪM	– Lietuvos Respublikos žemės ūkio ministerija
ŽŪMPRIS	– Lietuvos žemės ūkio ir maisto produktų rinkos informacinė sistema
ŽŪR	– Žemės ūkio rūmai
USDA	– United States Department of Agriculture, JAV

Kopijavimas ar publikavimas viso leidinio ar jo dalies, be raštiško leidėjo sutikimo, yra draudžiamas

© „Agro RINKA“

Leidėjas: VĮ Žemės ūkio informacijos ir kaimo verslo centras  
V. Kudirkos g. 18, Vilnius,  
Tel. (8 5) 266 0601

El. paštas: agrorinka@vic.lt

http://www.vic.lt/ris

Tiražas 50 egz.

Maketavo R. Berūkštienė

Spausdino VĮ Žemės ūkio informacijos ir kaimo verslo centras  
V. Kudirkos g. 18, LT-03105 Vilnius, tel. (8 5) 266 0601