



Agro RINKA

ISSN 2351-5856

DVISAVAITINIS OFICIALUSIS INFORMACINIS STATISTINIS LEIDINYS

2017 m. gegužės 2 d.

Nr. 7 (289)

TURINYS

	Grūdų, rapsų ir pašarų rinka1-9		Pieno ir pieno gaminių rinka22-29
	Cukraus rinka10		Bulvių, daržovių ir vaisių rinka30-32
	Kiaulienos, jautienos ir avienos rinka11-17		Technikos rinka33-34
	Paukštienos ir kiaušinių rinka18-21		Maisto produktų mažmeninė rinka35-40

Grūdų, rapsų ir pašarų rinka

Lietuvoje šių metų balandžio mėn. antroje pusėje kviečių ir rapsų supirkimo kainos padidėjo, o pašarinių miežių ir kvietrugių – sumažėjo. Kviečiai Lietuvos grūdų supirkimo įmonėse 2017 m. balandžio mėn. antroje pusėje (16 savaitę (04 17–23) buvo superkami vidutiniškai po 177,83 EUR/t ir, palyginti su kovo mėn. antroje pusėje (12 savaitę (03 20–26) buvusią kainą, ji padidėjo 3,92 proc.

Pašarinių miežių (II klasės) vidutinė supirkimo kaina analizuojamu laikotarpiu sumažėjo 0,21 proc. (iki 138,92 EUR/t), o kvietrugių – 1,95 proc. (iki 133,45 EUR/t).

Rapsų vidutinė supirkimo kaina 2017 m. balandžio mėn. viduryje, palyginti su kovo mėn. viduryje buvusią kainą, padidėjo 7,90 proc. ir sudarė 432,90 EUR/t.

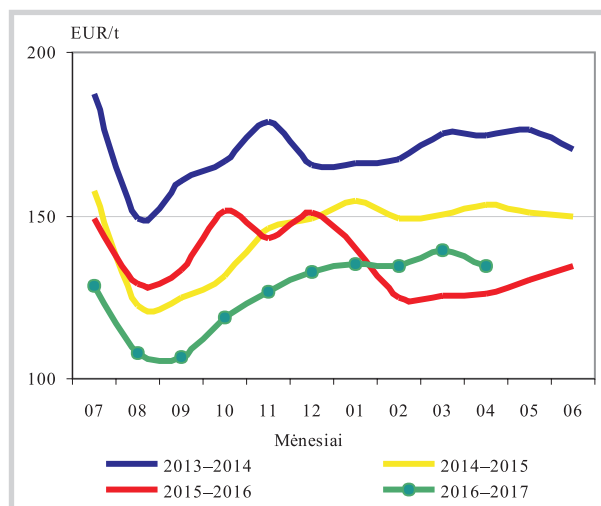
Šių metų kovo mėnesį iš Lietuvos eksportuotas 45 proc. didesnis grūdų kiekis negu 2016 m. analogišku laikotarpiu. Lietuvos grūdų supirkimo įmonės 2017 m. kovo mėn. eksportavo 287,552 tūkst. t grūdų. Iš jų beveik 98 proc. (281,327 tūkst. t) sudarė kviečiai, kurie eksportuoti į Latviją, Vokietiją, Olandiją, Daniją, Švediją, Ispaniją, Turkiją ir JAE (vidutinė kaina – 178,22 EUR/t). Rugiai (4,199 tūkst. t) buvo eksportuoti į Lenkiją, Olandiją ir Švediją (vidutinė

kaina – 139,27 EUR/t), griekiai (917,08 t) – į Lenkiją (vidutinė kaina – 418,36 EUR/t), miežiai (547,79 t) – į Latviją ir Lenkiją (vidutinė kaina – 140,91 EUR/t), kvietrugių (365,86 t) – į Latviją, Lenkiją, Daniją ir Olandiją (vidutinė kaina – 146,60 EUR/t.).

Šių metų kovo mėnesį eksportuota tik 4,702 tūkst. t ankštinių augalų grūdų (žirnių ir pupų) – net 72,57 proc. mažesnis kiekis negu

tesinys 5 psl.

Pašarinių miežių kainos Lietuvoje, EUR/t



Pastabos: 2017 m. balandžio mėn. kaina – 3 savaitę; pašariniai miežiai – II klasė (drėgnis – neribojama, grūdinės priemaišos – maks. 30 %).

Šaltinis: ŽŪIKVC (ŽŪMPRIS)


Grūdų ir rapsų vidutinės savaitinės supirkimo kainos (iš augintojų ir kitų vidaus rinkos ūkio subjektų) Lietuvoje, EUR/t (be PVM)

Grūdai	2016		2017						Pokytis, %			
	16 sav. (04 18–24)		14 sav. (04 03–09)		15 sav. (04 10–16)		16 sav. (04 17–23)		savaitės***		metų****	
	be NP*	su NP**	be NP*	su NP**	be NP*	su NP**	be NP*	su NP**	be NP*	su NP**	be NP*	su NP**
Kviečiai	148,37	148,25	164,68	164,43	167,13	167,01	177,87	177,83	6,42	6,48	19,88	19,96
ekstra	153,92	153,81	172,13	172,13	180,73	180,73	170,35	170,34	-5,75	-5,75	10,67	10,75
I klasės	146,54	146,39	170,42	170,27	168,45	168,35	182,40	182,39	8,28	8,34	24,47	24,59
II klasės	148,41	148,28	159,65	159,43	162,31	162,11	159,77	159,72	-1,57	-1,47	7,65	7,72
III klasės	137,54	137,48	170,25	170,00	168,77	168,71	144,26	142,98	-14,52	-15,25	4,88	4,00
IV klasės	136,12	135,85	141,74	140,79	142,42	142,04	145,23	144,77	1,98	1,92	6,70	6,57
spelta	•	•	-	-	-	-	•	•	-	-	-	-
Rugiai	•	•	131,81	130,08	131,26	130,84	138,51	138,19	5,52	5,62	-	-
I klasės	•	•	-	-	-	-	-	-	-	-	-	-
II klasės	•	•	131,81	130,08	131,26	130,84	138,51	138,19	5,52	5,62	-	-
Miežiai	145,70	145,67	144,14	143,87	157,04	157,70	165,95	166,27	5,68	5,43	13,90	14,14
I klasės	98,59	93,76	•	•	•	•	125,09	122,21	-	-	26,88	30,34
II klasės	125,69	125,59	130,56	130,27	138,18	138,10	138,99	138,92	0,58	0,60	10,58	10,62
salykliniai	169,14	169,30	171,23	171,15	•	•	178,31	178,92	-	-	5,42	5,68
Avižos	115,35	115,30	•	•	•	•	135,67	135,67	-	-	17,62	17,66
Grikių	455,86	453,43	•	•	•	•	389,99	370,89	-	-	-14,45	-18,20
Kvietrugiai	123,03	122,95	144,38	144,26	131,95	131,05	133,61	133,45	1,26	1,83	8,60	8,54
Kukurūzai	163,25	163,22	•	•	147,55	147,45	•	•	-	-	-	-
Žirniai	206,65	206,56	239,86	239,82	223,80	222,82	•	•	-	-	-	-
Pupos	190,97	190,97	212,56	212,56	176,27	176,13	149,93	149,93	-14,94	-14,88	-21,49	-21,49
Rapsai	364,92	364,87	•	•	411,84	411,84	432,90	432,90	5,11	5,11	18,63	18,64
Linų sėmenys	•	•	-	-	•	•	-	-	-	-	-	-

* kaina be nuoskaitų (prieš valymą ir džiovinimą) ir priemokų

** kaina su nuoskaitomis (po valymo ir džiovinimo) ir priemokomis

*** lyginant 2017 m. 16 savaitę su 15 savaitę

**** lyginant 2017 m. 16 savaitę su 2016 m. 16 savaitę

• – konfidencialūs duomenys

Pastaba. Grūdų bei rapsų 14 ir 15 savaičių supirkimo kainos patikslintos 2017 04 27

Šaltinis: ŽŪIKVC (ŽŪMPRIS)

Grūdų ir rapsų supirkimas Lietuvos įmonėse (iš augintojų), t

Grūdai	Data	2017			Pokytis, %	
	2016	sausis	vasaris	kovas	mėnesio*	metų**
Kviečiai	232 620,83	170 121,37	131 274,86	106 482,05	-18,89	-54,23
ekstra	52 763,90	27 002,52	24 982,94	25 348,72	1,46	-51,96
I klasė	44 442,08	46 905,13	38 278,60	34 958,27	-8,67	-21,34
II klasė	105 522,52	38 162,88	23 987,40	20 014,30	-16,56	-81,03
III klasė	20 743,36	13 177,04	6 601,23	5 705,23	-13,57	-72,50
IV klasė	9 148,96	44 803,35	37 237,01	20 393,98	-45,23	122,91
spelta	-	70,45	187,67	61,56	-67,20	-
Rugiai	2 279,00	3 307,73	2 492,89	4 438,33	78,04	94,75
I klasė	1 711,38	963,21	266,07	169,71	-36,22	-90,08
II klasė	567,61	2 344,52	2 226,82	4 268,62	91,69	652,03
Miežiai	14 838,02	12 757,88	8 266,85	10 645,13	28,77	-28,26
I klasė	1 932,48	564,64	1 678,51	699,16	-58,35	-63,82
II klasė	6 306,15	8 182,74	4 286,96	6 837,12	59,49	8,42
salykliniai	6 599,40	4 010,50	2 301,38	3 108,86	35,09	-52,89
Avižos	752,16	331,03	3 292,11	70,87	-97,85	-90,58
Grikių	202,09	393,03	304,51	1 032,29	239,00	410,81
Kvietrugiai	5 731,26	3 307,40	3 814,63	2 482,96	-34,91	-56,68
Kukurūzai	1 359,85	4 823,12	951,40	123,92	-86,98	-90,89
Žirniai	428,41	714,12	927,57	776,50	-16,29	81,25
Pupos	2 243,96	2 975,75	979,39	2 417,40	146,83	7,73
Rapsai	5 011,67	6 074,54	3 413,51	2 027,13	-40,61	-59,55
Iš viso	265 501,26	204 805,97	155 717,73	130 505,99	-16,19	-50,85

* lyginant 2017 m. kovo mėn. su vasario mėn.

** lyginant 2017 m. kovo mėn. su 2016 m. kovo mėn.

Šaltinis: ŽŪIKVC (ŽŪMPRIS)



**Grūdų ir rapsų vidutinės supirkimo kainos (iš augintojų ir kitų vidaus rinkos ūkio subjektų)
Lietuvoje, EUR/t (be PVM)**

Grūdai	Data	2016				2017				Pokytis, %			
		kovas		sausis		vasaris		kovas		mėnesio***		metų****	
		be NP*	su NP**	be NP*	su NP**	be NP*	su NP**	be NP*	su NP**	be NP*	su NP**	be NP*	su NP**
Kviečiai		152,39	152,10	152,46	152,04	162,83	162,58	167,74	167,62	3,02	3,10	10,07	10,20
ekstra		163,36	163,26	160,28	160,22	165,34	165,25	178,70	178,67	8,08	8,12	9,39	9,44
I klasė		153,43	152,99	158,38	157,92	164,02	163,62	163,93	163,74	-0,05	0,07	6,84	7,03
II klasė		150,76	150,39	155,57	154,86	174,73	174,52	173,41	173,32	-0,75	-0,69	15,03	15,24
III klasė		144,21	144,16	152,08	151,69	154,75	153,93	164,69	164,44	6,43	6,82	14,20	14,06
IV klasė		139,16	138,92	145,07	144,70	151,75	151,54	153,59	153,42	1,21	1,24	10,37	10,44
spelta		-	-	140,67	140,67	139,51	139,37	•	•	-	-	-	-
Rugiai		122,82	122,68	121,65	121,46	119,96	119,64	136,36	136,21	13,67	13,85	11,03	11,03
I klasė		119,98	119,90	113,81	113,81	•	•	•	•	-	-	-	-
II klasė		126,45	126,25	125,40	125,13	121,08	120,73	137,16	137,00	13,28	13,48	8,47	8,51
Miežiai		150,28	150,86	143,22	143,63	145,47	145,94	145,14	144,41	-0,23	-1,05	-3,42	-4,28
I klasė		138,72	138,26	124,53	123,92	132,06	132,02	132,73	132,37	0,51	0,26	-4,32	-4,26
II klasė		125,98	125,71	135,86	135,22	134,97	134,82	139,38	139,14	3,27	3,21	10,63	10,68
salykliniai		166,70	167,93	162,90	165,99	167,10	168,75	164,10	161,81	-1,79	-4,11	-1,56	-3,65
Avižos		122,45	122,18	113,43	112,36	129,72	129,39	134,84	133,55	3,94	3,21	10,11	9,30
Grikiiai		502,05	500,30	375,93	375,18	417,60	417,51	426,11	425,95	2,04	2,02	-15,13	-14,86
Kvietrugiai		122,65	122,40	129,26	128,33	137,82	137,69	141,38	141,45	2,59	2,74	15,27	15,57
Kukurūzai		149,39	149,39	140,68	140,28	140,98	140,97	149,96	149,96	6,37	6,37	0,38	0,38
Žirniai		221,42	220,20	229,36	229,14	220,92	219,88	231,82	231,06	4,93	5,08	4,69	4,93
Pupos		196,23	195,86	168,70	168,36	170,54	168,97	183,93	183,35	7,85	8,51	-6,27	-6,39
Rapsai		357,36	357,28	404,30	404,05	400,40	400,39	408,44	408,39	2,01	2,00	14,29	14,31

* kaina be nuoskaitų (prieš valymą ir džiovinimą) ir priemokų

** kaina su nuoskaitomis (po valymo ir džiovinimo) ir priemokomis

*** lyginant 2017 m. kovo mėn. su vasario mėn.

**** lyginant 2017 m. kovo mėn. su 2016 m. kovo mėn.

• – konfidencialūs duomenys

Šaltinis: ŽŪIKVC (ŽŪMPRIŠ)

Grūdų ir rapsų perdirbimas Lietuvoje, t

Grūdai	Data	2016	2017		Pokytis, %		
		kovas	sausis	vasaris	kovas	mėnesio*	metų**
Kviečiai		65 578,82	69 324,40	70 346,99	76 034,34	8,08	15,94
ekstra		6 175,90	7 621,20	5 401,10	10 866,23	101,19	75,95
I klasė		16 595,38	13 980,21	21 020,17	19 083,37	-9,21	14,99
II klasė		26 294,39	24 837,14	20 421,64	21 208,11	3,85	-19,34
III klasė		5 428,90	4 467,34	6 069,75	5 501,12	-9,37	1,33
IV klasė		11 084,25	18 382,40	17 422,41	19 375,51	11,21	74,80
spelta		-	36,12	11,92	-	-	-
Rugiai		2 662,11	4 523,15	3 819,02	3 424,52	-10,33	28,64
I klasė		2 001,82	2 210,33	1 667,59	1 709,81	2,53	-14,59
II klasė		660,29	2 312,82	2 151,43	1 714,71	-20,30	159,69
Miežiai		18 224,88	19 880,46	16 042,42	18 878,52	17,68	3,59
I klasė		22,86	124,37	237,29	210,74	-11,19	822,01
II klasė		6 572,24	8 059,44	7 463,96	8 372,33	12,17	27,39
salykliniai		11 629,78	11 696,64	8 341,17	10 295,44	23,43	-11,47
Avižos		440,77	625,21	1 081,01	1 197,92	10,81	171,78
Grikiiai		1 810,02	2 261,65	2 063,21	2 185,93	5,95	20,77
Kvietrugiai		13 225,29	8 454,32	5 555,84	7 932,73	42,78	-40,02
Kukurūzai		5 951,30	5 986,97	5 245,49	5 695,16	8,57	-4,30
Žirniai		268,05	565,00	585,36	671,38	14,70	150,47
Pupos		433,45	174,91	187,71	241,59	28,70	-44,26
Rapsai		17 684,49	20 886,47	21 497,34	23 456,51	9,11	32,64
Linų sėmenys		8,76	5,92	5,21	4,28	-17,79	-51,14
Iš viso		126 310,06	133 338,43	126 572,31	139 756,85	10,42	10,65

* lyginant 2017 m. kovo mėn. su vasario mėn.

** lyginant 2017 m. kovo mėn. su 2016 m. kovo mėn.

Šaltinis: ŽŪIKVC (ŽŪMPRIŠ)



Grūdų ir aliejinių augalų sėklų atsargos* Lietuvoje, t

Grūdai	Data	2016			2017		Pokytis, %	
		kovas	sausis	vasaris	kovas	mėnesio**	metų***	
Kviečiai		568 279,49	1 067 081,03	909 941,15	686 952,39	-24,51	20,88	
ekstra		100 515,19	111 070,41	91 635,40	76 218,60	-16,82	-24,17	
I klasė		97 326,96	179 289,86	167 684,61	143 802,36	-14,24	47,75	
II klasė		254 151,65	212 763,51	220 045,89	127 747,01	-41,95	-49,74	
III klasė		50 968,47	96 246,63	85 602,96	81 873,82	-4,36	60,64	
IV klasė		64 136,60	465 615,71	342 770,64	254 882,66	-25,64	297,41	
spelta		1 180,63	2 094,91	2 201,65	2 427,95	10,28	105,65	
Rugiai		23 104,18	21 040,25	20 419,41	18 439,51	-9,70	-20,19	
I klasė		13 491,72	9 247,60	8 954,78	7 601,02	-15,12	-43,66	
II klasė		9 612,47	11 792,65	11 464,64	10 838,50	-5,46	12,75	
Miežiai		104 632,47	190 750,75	189 688,51	184 703,91	-2,63	76,53	
I klasė		13 583,04	34 783,83	35 077,39	35 539,37	1,32	161,65	
II klasė		48 266,70	124 358,36	123 104,61	122 721,53	-0,31	154,26	
salykliniai		42 782,74	31 608,56	31 506,51	26 443,00	-16,07	-38,19	
Avižos		6 361,76	9 698,05	7 682,53	9 555,50	24,38	50,20	
Grikių		10 376,33	9 625,70	7 978,45	6 526,93	-18,19	-37,10	
Kvietrugiai		66 710,47	58 458,47	57 495,44	54 453,52	-5,29	-18,37	
Kukurūzai		6 651,11	15 420,06	21 637,75	20 464,56	-5,42	207,69	
Žirniai		4 030,83	55 831,44	18 470,98	18 891,65	2,28	368,68	
Pupos		17 978,82	36 986,56	29 834,81	27 433,44	-8,05	52,59	
Rapsai		46 015,31	97 237,47	81 265,28	62 763,12	-22,77	36,40	
Linų sėmenys		96,20	97,66	102,40	113,17	10,51	17,63	
Iš viso		854 347,75	1 562 466,07	1 344 609,83	1 090 390,24	-18,91	27,63	

* atsargos atitinkamo mėnesio pabaigoje

Šaltinis: ŽŪIKVC (ŽŪMPRIŠ)

** lyginant 2017 m. kovo mėn. su vasario mėn.

*** lyginant 2017 m. kovo mėn. su 2016 m. kovo mėn.

Grūdų produktų pardavimo kainos* (gamintojų) Lietuvoje, EUR/t (be PVM)

Produktai	Data	2016			2017		Pokytis, %	
		kovas	sausis	vasaris	kovas	mėnesio**	metų***	
Kvietiniai miltai:								
aukščiausios rūšies		321,94	302,13	311,74	306,21	-1,77	-4,89	
pirmos rūšies		264,81	263,11	261,25	255,51	-2,20	-3,51	
antros rūšies		232,20	●	●	●	-	-	
Ruginiai miltai:								
pasijoti		216,84	●	●	●	-	-	
šveistiniai		296,11	288,62	291,41	289,52	-0,65	-2,22	
Sėlenos:								
kviečių		111,63	81,82	94,08	97,33	3,45	-12,81	
rugių		●	67,11	82,57	●	-	-	
Kruopos:								
kviečių		291,19	315,99	292,72	290,33	-0,82	-0,29	
miežių		283,79	269,84	267,66	269,55	0,71	-5,02	
perlinės		301,28	●	●	306,26	-	1,65	
grikių		958,26	854,72	856,02	866,33	1,20	-9,59	
žirnių		●	402,59	400,84	406,90	1,51	-	
Dribsniai:								
miežių		456,47	●	●	●	-	-	
avižų		554,87	462,96	464,85	450,26	-3,14	-18,85	
grikių		●	1 156,78	1 153,59	1 387,15	20,25	-	
Rapsų aliejus								
biokuro gamybai		689,01	823,91	793,19	803,05	1,24	16,55	

* vidutinės svertinės kainos

Šaltinis: ŽŪIKVC (ŽŪMPRIŠ)

** lyginant 2017 m. kovo mėn. su vasario mėn.

*** lyginant 2017 m. kovo mėn. su 2016 m. kovo mėn.

● – konfidencialūs duomenys

Duonos gaminių pardavimo kainos* (*gamintojų*) Lietuvoje, EUR/t (be PVM)

	2016	2017			Pokytis, %	
	kovas	sausis	vasaris	kovas	mėnesio**	metų***
Ruginė duona:	847,76	859,15	865,21	868,70	0,40	2,47
<i>tamsi</i>	<i>875,29</i>	<i>888,64</i>	<i>888,50</i>	<i>887,61</i>	<i>-0,10</i>	<i>1,41</i>
be priedų	823,36	829,36	834,28	830,12	-0,50	0,82
su priedais	1 133,55	1 178,02	1 154,04	1 187,48	2,90	4,76
<i>šviesi</i>	<i>797,74</i>	<i>802,79</i>	<i>818,78</i>	<i>831,57</i>	<i>1,56</i>	<i>4,24</i>
be priedų	771,97	773,83	792,68	806,28	1,72	4,44
su priedais	950,27	971,03	966,21	971,97	0,60	2,28
Kvietinė duona:	948,35	952,41	943,15	953,06	1,05	0,50
<i>batonas</i>	<i>818,16</i>	<i>828,65</i>	<i>816,52</i>	<i>815,20</i>	<i>-0,16</i>	<i>-0,36</i>
be priedų	819,86	835,56	824,22	823,68	-0,07	0,47
su priedais	804,22	736,59	718,51	712,57	-0,83	-11,40
<i>sumuštinų duona</i>	<i>1 113,26</i>	<i>1 088,23</i>	<i>1 073,63</i>	<i>1 083,81</i>	<i>0,95</i>	<i>-2,65</i>
be priedų	1 081,20	1 049,18	1 039,39	1 039,50	0,01	-3,86
su priedais	1 223,20	1 218,73	1 187,98	1 245,84	4,87	1,85
<i>kita</i>	<i>1 184,07</i>	<i>1 193,14</i>	<i>1 208,33</i>	<i>1 252,87</i>	<i>3,69</i>	<i>5,81</i>
be priedų	938,89	987,07	1 003,73	1 020,55	1,68	8,70
su priedais	1 925,24	1 630,92	1 695,89	1 709,97	0,83	-11,18

* vidutinės svertinės kainos

** lyginant 2017 m. kovo mėn. su vasario mėn.

*** lyginant 2017 m. kovo mėn. su 2016 m. kovo mėn.

Šaltinis: ŽŪIKVC (ŽŪMPRIS)

2016 m. kovo mėnesį. Jie buvo eksportuoti į Latviją, Lenkiją, Olandiją, Norvegiją ir Egiptą (vidutinė kaina – 206,03 EUR/t).

USDA padidino kviečių ir kitų grūdų derliaus prognozę pasaulyje. 2017 m. balandžio mėnesį atnaujintos JAV Žemės ūkio departamento (toliau – USDA) prognozės duomenimis, 2016–2017 m. kviečių pasiūlos prognozė pasaulyje, palyginti su prieš mėnesį buvusią prognozę, padidinta 1,74 mln. t (iki 993,10 mln. t). Pradinės kviečių atsargos padidintos 1,45 mln. t, o derlius

– 0,29 mln. t. Pradinės kviečių atsargos padidintos dėl mažesnio kviečių sunaudojimo ES šalyse 2015–2016 m.

USDA duomenimis, kviečių eksportas pasaulyje 2016–2017 m. turėtų sudaryti 180,68 mln. t, tai būtų 0,34 mln. t mažiau negu buvo prognozuota prieš mėnesį. Eksporto prognozė po 0,5 mln. t sumažinta Australijoje, Kanadoje, Kazachstane ir Rusijoje. Kviečių eksporto prognozė pasaulyje padidinta ES šalyse (1 mln. t) ir Ukrainoje (0,8 mln. t). Kviečių sunaudojimo prognozė

tesinys 8 psl.

Pasaulinės grūdų eksporto kainos, EUR/t

Grūdai	Valstybė	2016	2017			Pokytis, %	
		kovas	sausis	vasaris	kovas	mėnesio*	metų**
Kviečiai	JAV HRW 2 kat.	188,18	191,70	193,87	195,64	0,91	3,96
	JAV SRW 2 kat.	174,61	173,93	174,10	-	-	-
	Argentina	174,61	173,93	176,93	181,46	2,56	3,92
	ES, Prancūzija, FCW 1	147,47	178,52	180,69	182,40	0,95	23,69
	ES, Vokietija, B klasė	158,32	181,41	182,57	183,35	0,43	15,81
	ES, Jungtinė Karalystė, pašariniai	146,56	180,47	176,93	179,57	1,49	22,52
	Kanada, CWRS 13,5 % baltymų	201,75	216,94	208,92	202,25	-3,19	0,25
Kukurūzai	JAV 3 YC	143,85	158,97	158,10	159,72	1,02	11,03
	Argentina	144,75	173,93	157,16	157,83	0,43	9,04
Miežiai	ES, Prancūzija, pašariniai	145,66	151,49	155,28	155,94	0,43	7,06
	Australija, pašariniai	155,61	151,49	160,93	162,56	1,01	4,47
	Australija, salykliniai	230,70	160,84	168,46	167,28	-0,70	-27,49

HRW – Hard Red Winter, SRW – Soft Red Winter, FCW – French Channel Wheat, CWRS – Canada Western Red Spring, YC – Yellow Corn

* lyginant 2017 m. kovo mėn. su vasario mėn.

** lyginant 2017 m. kovo mėn. su 2016 m. kovo mėn.

Šaltinis: AMA



Grūdų ir rapsų vidutinės kainos (augintojų) ES šalyse, EUR/t

Valstybė	2016		2017			Pokytis, %		
	Data	15 sav. (04 11–17)	12 sav. (03 20–26)	13 sav. (03 27–04 02)	14 sav. (04 03–09)	15 sav. (04 10–16)	savaitės*	metų**
Maistiniai kviečiai								
Belgija		156,00	178,00	177,00	177,00	175,00	-1,13	12,18
Bulgarija		135,13	153,02	153,02	150,47	150,47	0,00	11,35
Čekija		147,15	146,18	151,20	154,18	153,20	-0,64	4,11
Vokietija		147,00	165,64	164,36	165,53	165,00	-0,32	12,24
Graikija		-	165,00	160,00	160,00	-	-	-
Ispanija		167,32	167,28	165,85	165,52	165,82	0,18	-0,90
Prancūzija		143,25	168,07	168,07	163,12	-	-	-
Kroatija		144,89	152,43	148,55	153,08	142,63	-6,83	-1,56
Italija		161,23	174,84	173,96	173,40	173,07	-0,19	7,34
Latvija		128,76	168,56	165,01	155,86	166,67	6,94	29,44
Lietuva		142,24	164,53	156,31	167,03	162,42	-2,76	14,19
Vengrija		145,31	151,03	145,56	147,14	146,14	-0,68	0,57
Austrija		147,00	149,25	147,00	149,25	147,50	-1,17	0,34
Lenkija		150,87	162,98	163,79	165,67	-	-	-
Rumunija		145,04	160,97	158,16	160,82	166,38	3,46	14,71
Slovėnija		156,96	155,55	159,37	160,33	157,82	-1,57	0,55
Slovakija		141,80	141,60	138,67	141,97	140,48	-1,05	-0,93
Suomija		137,00	154,33	153,67	-	153,67	-	12,17
Švedija		146,29	164,07	162,43	161,80	161,70	-0,06	10,53
Jungtinė Karalystė		152,87	173,30	183,08	181,44	181,65	0,12	18,82
Pašariniai kviečiai								
Belgija		149,00	164,00	164,00	163,00	162,00	-0,61	8,72
Bulgarija		128,21	140,99	140,99	140,99	140,99	0,00	9,97
Čekija		-	143,70	-	-	-	-	-
Vokietija		145,20	165,07	164,36	166,64	167,10	0,27	15,08
Estija		128,07	151,17	149,60	150,73	154,13	2,26	20,35
Graikija		-	165,00	165,00	166,00	-	-	-
Prancūzija		131,37	149,44	149,44	-	-	-	-
Airija		157,67	179,33	180,00	179,67	180,33	0,37	14,38
Latvija		134,23	148,08	150,74	147,06	151,16	2,79	12,62
Lietuva		124,81	152,34	140,88	135,87	134,83	-0,77	8,03
Vengrija		134,53	140,86	145,30	139,32	140,24	0,66	4,24
Olandija		152,50	174,50	174,00	173,00	174,00	0,58	14,10
Austrija		-	150,50	-	150,50	-	-	-
Lenkija		146,74	165,20	165,34	166,06	-	-	-
Portugalija		165,00	180,00	180,00	180,00	175,00	-2,78	6,06
Rumunija		146,29	135,36	137,39	138,31	136,38	-1,40	-6,77
Jungtinė Karalystė		137,44	172,47	169,86	178,82	176,19	-1,47	28,19
Pašariniai miežiai								
Belgija		150,00	142,00	142,00	142,00	141,00	-0,70	-6,00
Bulgarija		-	138,05	138,05	138,05	138,05	0,00	-
Vokietija		132,36	143,53	144,00	146,94	145,96	-0,67	10,28
Estija		132,55	127,99	133,12	136,00	131,22	-3,51	-1,00
Graikija		-	160,00	-	170,00	-	-	-
Ispanija		162,41	148,27	146,92	146,23	146,99	0,52	-9,50
Prancūzija		142,37	143,44	143,44	141,87	-	-	-
Kroatija		-	141,64	139,82	136,97	-	-	-
Airija		147,33	166,67	166,33	166,00	166,00	0,00	12,67
Italija		167,93	164,33	164,33	164,33	161,63	-1,65	-3,76
Kipras		191,00	201,00	201,00	201,00	-	-	-
Latvija		121,47	130,43	132,87	135,50	133,49	-1,48	9,90
Lietuva		111,11	137,74	132,08	129,59	133,66	3,14	20,29
Vengrija		128,99	132,00	117,09	-	118,25	-	-8,32
Olandija		150,00	156,00	157,00	154,50	155,00	0,32	3,33
Austrija		132,00	135,75	131,50	135,75	131,50	-3,13	-0,38
Lenkija		139,47	149,24	148,74	151,63	-	-	-

lentelės tęsinys 7 psl.



6 psl. lentelės tęsinys

Valstybė	Data	2017				Pokytis, %	
	2016 15 sav. (04 11–17)	12 sav. (03 20–26)	13 sav. (03 27–04 02)	14 sav. (04 03–09)	15 sav. (04 10–16)	savaitės*	metų**
Pašariniai miežiai							
Portugalija	162,00	172,00	172,00	172,00	165,00	-4,07	1,85
Rumunija	118,55	129,44	131,82	132,30	-	-	-
Suomija	125,00	124,50	124,30	124,10	124,10	0,00	-0,72
Jungtinė Karalystė	131,86	139,50	138,06	139,49	139,80	0,22	6,02
Maistiniai rugiai							
Vokietija	136,25	158,75	157,67	161,79	162,25	0,29	19,08
Latvija	92,00	128,00	122,00	-	115,00	-	25,00
Austrija	146,00	156,00	-	-	-	-	-
Lenkija	124,91	137,63	139,11	136,95	-	-	-
Rapsai							
Vokietija	347,64	397,15	387,24	384,63	384,80	0,04	10,69
Latvija	351,62	398,10	-	-	-	-	-
Lietuva	367,45	-	422,64	-	-	-	-
Lenkija	385,93	438,69	443,16	437,68	430,78	-1,58	11,62

* lyginant 2017 m. 15 savaitę su 14 savaitę

Šaltiniai: ŽŪIKVC (ŽŪMPRIS), EK, AMI, ZSRIR, LVAEI, EKI

** lyginant 2017 m. 15 savaitę su 2016 m. 15 savaitę

Pastaba: Lietuvos maistinių ir pašarinių kviečių, pašarinių miežių, maistinių rugių ir rapsų 12, 13 ir 14 savaitių kainos patikslintos 2017 04 24

Ateities sandorių kviečių, miežių ir rapsų kainos tarptautinėse biržose 2017 03 27–2017 04 23, EUR/t*

Grūdinė kultūra, birža	Pristatymo mėnuo	13 sav. (03 27–04 02)	14 sav. (04 03–09)	15 sav. (04 10–16)	16 sav. (04 17–23)	Savaitės** kainos pokytis, %
Maistiniai kviečiai						
MATIF	gegužė 2017	164,50	163,25	165,75	162,50	-1,96
	rugsėjis 2017	168,00	169,25	171,75	168,00	-2,18
	gruodis 2017	172,00	173,25	175,25	172,25	-1,71
	kovas 2018	175,00	176,50	178,00	175,75	-1,26
	gegužė 2018	177,00	179,00	180,00	178,00	-1,11
	rugsėjis 2018	176,50	178,25	179,00	177,50	-0,84
Pašariniai kviečiai						
LIFFE	gegužė 2017	171,82	172,89	176,14	173,79	-1,33
	liepa 2017	172,93	173,89	177,20	174,33	-1,62
	lapkritis 2017	160,19	161,21	164,28	163,70	-0,35
	sausis 2018	161,89	162,73	165,82	165,25	-0,34
	kovas 2018	164,58	164,83	168,06	167,76	-0,18
	gegužė 2018	166,86	166,76	169,94	169,91	-0,02
Miežiai						
WCE	gegužė 2017	96,04	96,10	97,38	95,05	-2,39
	liepa 2017	96,74	96,80	98,09	95,75	-2,39
	spalis 2017	98,14	98,20	99,51	97,13	-2,39
	gruodis 2017	98,14	98,20	99,51	97,13	-2,39
	kovas 2018	98,14	98,20	99,51	97,13	-2,39
	gegužė 2018	98,14	98,20	99,51	97,13	-2,39
Rapsai						
MATIF	gegužė 2017	393,25	398,75	396,75	398,25	0,38
	rugpjūtis 2017	362,50	367,75	369,75	369,25	-0,14
	lapkritis 2017	366,00	370,75	372,00	372,75	0,20
	vasaris 2018	369,00	373,75	374,75	375,50	0,20
	gegužė 2018	370,25	375,00	375,75	376,50	0,20

LIFFE – London International Financial Future Exchange (Didžioji Britanija);

Šaltinis: Tarptautinės biržos

MATIF – The International French Futures and Options Exchange (Prancūzija);

WCE – Winnipeg Commodity Exchange (Kanada)

* kainos (EUR) pateiktos pagal atitinkamos datos ECB valiutų kursą

** lyginant 2017 m. 16 savaitę su 15 savaitę

Pastaba. Kainos nurodomos FOB sąlygomis



balandžio mėn., palyginti su kovo mėn. prognoze, sumažinta 0,58 mln. t (iki 740,84 mln. t). Kviečių sunaudojimo sumažėjimas JAV (0,95 mln. t) turėtų viršyti kviečių sunaudojimo padidėjimą kitose šalyse. 2016–2017 prekybos metų pabaigoje kviečių atsargos pasaulyje, bendrai jų pasiūlai didėjant, o sunaudojimui mažėjant, padidintos 2,32 mln. t ir turėtų sudaryti 252,26 mln. t.

USDA 2017 m. balandžio mėn. prognozės duomenimis, 2016–2017 m. pasaulyje kitų grūdų (kukurūzų, sorgo, miežių, rugių, avižų, sorų ir grūdų mišinių) derlius, palyginti su kovo mėn. prognoze, turėtų padidėti 4,38 mln. t (iki 1 346,08 mln. t). Brazilijoje kukurūzų derliaus prognozė padidinta 2 mln. t dėl padidėjusių pasėlių plotų. Dėl geresnio nei buvo tikėtasi kukurūzų derlingumo Argentinoje jų derlius prognozuojamas 1 mln. t didesnis nei buvo prognozuota kovo mėn. Gausesnio kukurūzų

derliaus laukiama Meksikoje, Indonezijoje, Pakistane ir Pietų Afrikoje, bet mažesnio – Paragvajuje, Ekvadore ir Rusijoje.

Pasaulinė 2016–2017 m. kukurūzų eksporto prognozė padidinta 1,49 mln. t (iki 154,41 mln. t). Kukurūzų eksporto padidėjimas numatomas Brazilijoje ir Argentinoje. Kukurūzų importo prognozė padidinta Meksikai, o sumažinta – Indonezijai, Venesuelai, Filipinams ir Kolumbijai.

2016–2017 derliaus metų pabaigoje kitų grūdų atsargų prognozė padidinta 2,99 mln. t ir turėtų sudaryti 258,00 mln. t. Iš jų kukurūzų atsargų prognozė padidinta 2,30 mln. t (iki 222,98 mln. t). Kukurūzų atsargos balandžio mėn., palyginti su kovo mėn., labiausiai padidintos Meksikoje, Brazilijoje, Indonezijoje ir Argentinoje.

Šaltiniai: ŽŪIKVC (ŽŪMPRIS) ir USDA

Kviečių plotas, derlingumas ir derlius pasaulyje

	Plotas, mln. ha			Derlingumas, t/ha			Derlius, mln. t			Derliaus pokytis**, %
	2014–2015	2015–2016	2016–2017*	2014–2015	2015–2016	2016–2017*	2014–2015	2015–2016	2016–2017*	
Pasaulis iš viso	221,61	224,90	221,73	3,29	3,27	3,39	728,07	735,23	751,36	2,19
JAV	18,77	19,15	17,76	2,94	2,93	3,54	55,15	56,12	62,86	12,01
ES-27	26,75	26,78	27,09	5,87	5,98	5,34	156,91	160,00	144,86	-9,46
Kinija	24,07	24,14	24,19	5,24	5,39	5,33	126,21	130,19	128,85	-1,03
Pietų Azija										
Indija	30,47	31,47	30,22	3,15	2,75	2,88	95,85	86,53	87,00	0,54
Pakistanas	9,10	9,20	9,20	2,85	2,73	2,78	25,98	25,10	25,60	1,99
Afganistanas	2,56	2,55	2,55	1,96	1,96	2,00	5,03	5,00	5,10	2,00
Nepalas	0,77	0,77	0,77	2,57	2,45	2,45	1,98	1,89	1,89	0,00
NVS-12										
Rusija	23,64	25,58	27,00	2,50	2,39	2,69	59,08	61,04	72,53	18,82
Ukraina	6,30	7,12	6,45	3,93	3,83	4,16	24,75	27,27	26,80	-1,72
Kazachstanas	11,92	11,57	12,37	1,09	1,19	1,21	13,00	13,75	14,99	9,02
Uzbekistanas	1,40	1,40	1,40	5,11	5,14	5,14	7,15	7,20	7,20	0,00
Baltarusija	0,74	0,73	0,70	3,94	3,96	3,71	2,92	2,90	2,60	-10,34
Kanada	9,48	9,58	8,88	3,10	2,88	3,57	29,42	27,59	31,70	14,90
Pietų Amerika										
Argentina	4,96	3,95	4,90	2,81	2,86	3,27	13,93	11,30	16,00	41,59
Brazilija	2,73	2,45	2,12	2,20	2,26	3,17	6,00	5,54	6,73	21,48
Urugvajus	0,40	0,33	0,22	2,70	3,61	3,70	1,08	1,19	0,82	-31,09
Australija	12,38	12,80	12,90	1,92	1,89	2,71	23,74	24,17	35,00	44,81
Afrika										
Egiptas	1,35	1,26	1,26	6,15	6,43	6,43	8,30	8,10	8,10	0,00
Marokas	3,06	3,20	2,11	1,67	2,50	1,29	5,10	8,00	2,73	-65,88
Etiopija	1,66	1,60	1,60	2,54	2,09	2,38	4,23	3,34	3,80	13,77
Alžyras	1,70	2,10	1,30	1,12	1,29	1,54	1,90	2,70	2,00	-25,93
Vidurio Rytai										
Turkija	7,71	7,86	7,82	1,98	2,48	2,21	15,25	19,50	17,25	-11,54
Iranas	6,80	6,80	6,80	1,91	2,21	2,28	13,00	15,00	15,50	3,33
Irakas	2,46	2,45	2,30	1,42	1,35	1,48	3,50	3,30	3,40	3,03
Sirija	1,30	1,45	1,10	1,92	2,41	2,18	2,50	3,50	2,40	-31,43
Meksika	0,71	0,83	0,71	5,21	4,55	5,43	3,69	3,75	3,86	2,93
Kitos šalys	8,42	7,80	8,00	2,66	2,72	2,75	22,43	21,26	21,99	3,43

* 2017 m. balandžio mėnesio prognozė

** lyginant 2016–2017 m. su 2015–2016 m.

Šaltinis: USDA

Grūdų ir rapsų sektoriaus informaciją parengė D. Pyrantienė, R. Banionienė ir G. Garliauskienė, tel. (8 37) 39 72 27



Kombinuotųjų pašarų ir premiksų gamyba, t

Kombinuotieji pašarai / PGPK kodas	2016	2017			Pokytis, %	
	kovas	sausis	vasaris	kovas	mėnesio*	metų**
Ūkinių gyvūnų pašarų premiksai / 10.91.10.10.00	394,99	301,87	288,97	445,54	54,18	12,80
Mišiniai (išskyrus premiksus) ūkiniams gyvūnams – kiaulėms – šerti / 10.91.10.33.00	16 684,19	17 228,08	15 634,95	16 997,94	8,72	1,88
Mišiniai (išskyrus premiksus) ūkiniams gyvūnams – galvijams – šerti / 10.91.10.35.00	13 184,19	13 937,58	11 191,95	13 683,48	22,26	3,79
Mišiniai (išskyrus premiksus) naminiams paukščiams lesinti / 10.91.10.37.00	28 276,86	26 887,89	25 818,61	28 726,93	11,26	1,59
Kiti, niekur kitur nepriskirti mišiniai (išskyrus premiksus) ūkiniams gyvūnams šerti / 10.91.10.39.00	1 061,03	1 712,48	1 414,00	1 769,73	25,16	66,79
Šunų ėdalas, skirtas mažmeninei prekybai / 10.92.10.30.10	1 215,83	1 208,70	1 028,78	1 303,25	26,68	7,19
Kačių ėdalas, skirtas mažmeninei prekybai / 10.92.10.30.20	6 897,96	6 861,74	6 452,86	6 947,18	7,66	0,71
Mišiniai gyvūnų augintinių ėdalui (išskyrus kačių arba šunų ėdalą, skirtą mažmeninei prekybai) / 10.92.10.60.00	56,68	25,00	27,18	118,04	334,29	108,26
Iš viso	67 771,73	68 163,34	61 857,30	69 992,09	13,15	3,28

* lyginant 2017 m. kovo mėn. su 2017 m. vasario mėn.

** lyginant 2017 m. kovo mėn. su 2016 m. kovo mėn.

Šaltinis: ŽŪIKVC (ŽŪMPRIS)

Kai kurių kombinuotųjų pašarų žaliavų vidutinės didmeninės kainos vidaus rinkoje, EUR/t

Prekinių žaliavų pavadinimas	Kombinuotosios nomenklatūros (KN) kodas	2015		2016		Pokytis, %	
		I	II	I	II	pusmečio*	metų**
Žirniai	0713 10 90	181,2	217,0	185,2	184,1	-0,59	-15,18
Pupos	0713 50 00	225,1	170,5	175,4	155,7	-11,23	-8,68
Kviečiai ir meslinas	1001 90 99	159,3	150,1	135,7	135,1	-0,44	-10,01
Rugiai	102 00 00	126,7	115,6	123,3	141,2	14,52	22,20
Miežiai	1003 00 90	144,5	136,1	123,2	117,5	-4,63	-13,69
Avižos	1004 00 00	111,1	130,2	111,9	125,7	12,33	-3,42
Kukurūzai	ex 1005 90 00	164,8	175,7	166,8	169,7	1,74	-3,43
Kvietrugiai	1008 90 10	135,9	124,6	126,1	120,4	-4,52	-3,36
Sėmenys	1204 00 90	-	707,7	702,1	-	-	-
Džiovinti susmulkinti arba nesmulkinti cukriniai runkeliai	ex 1212 91 20	146,6	150,3	167,4	157,8	-5,73	4,97
Sojų aliejus ir jo frakcijos, nerafinuoti arba rafinuoti, bet chemiškai nemodifikuoti	1501 07	769,3	734,5	733,2	726,1	-0,97	-1,14
Saulėgrąžų aliejus	ex 15 12 11 91, lex 5 12 19 90	722,2	731,4	738,3	751,2	1,74	2,70
Rapsų, rapsukų arba garstyčių aliejai ir jų frakcijos, nerafinuoti arba rafinuoti, bet chemiškai nemodifikuoti	1514	706,9	728,2	723,9	742,7	2,60	2,00
Melasa	1703 90 00	140,5	130,7	132,6	137,2	3,47	4,94
Kviečių sėlenos, išsijos ir kitos sijos, malimo arba kito javų arba ankštinių augalų apdorojimo liekanos, granuliuotos/negruliuotos	2302 30	125,8	122,4	135,0	119,4	-11,56	-2,42
Kitų javų sėlenos, išsijos ir kitos sijos, malimo arba kito javų arba ankštinių augalų apdorojimo liekanos, granuliuotos/negruliuotos	2302 40	83,9	100,8	118,3	91,4	-22,74	-9,35
Cukrinių runkelių be cukrės masė, cukranendrių išspaudos ir kitos cukraus gamybos atliekos	2303 20	160,9	155,2	152,6	140,4	-7,99	-9,54
Sojų išspaudos arba rupiniai	2304 00 00	464,0	410,2	402,0	392,7	-2,31	-4,26
Saulėgrąžų sėklų išspaudos, rupiniai	2306 30 00	240,8	249,6	226,2	235,0	3,89	-5,86
Rapsų arba rapsukų išspaudos, rupiniai	2306 41 00	232,8	262,6	252,8	229,3	-9,30	-12,69
Mažai eruko rūgšties turinčių rapsų arba rapsukų išspaudos, rupiniai		242,6	249,4	226,7	196,8	-13,19	-21,09
Druska	2501 00	117,9	127,6	122,4	118,4	-3,27	-7,20
Kreida	2509 00 00	79,4	80,5	78,3	83,0	6,00	3,11
Kiti kalcio fosfatai	2835 26 00	484,4	537,5	521,3	479,0	-8,11	-10,89
Kalcio karbonatas	2836 50 00	65,9	72,3	80,9	74,9	-7,42	3,64
Pašarų priedai: Lizinas ir jo esteriai	2922 41 00	1 299,6	1 317,1	1 120,7	940,9	-16,05	-28,56
Metioninas (INN)	2930 40	5 050,2	4 889,6	3 943,4	3 127,4	-20,69	-36,04

* lyginant 2016 m. II pusmetį su 2016 m. I pusmečiu

** lyginant 2016 m. II pusmetį su 2015 m. II pusmečiu

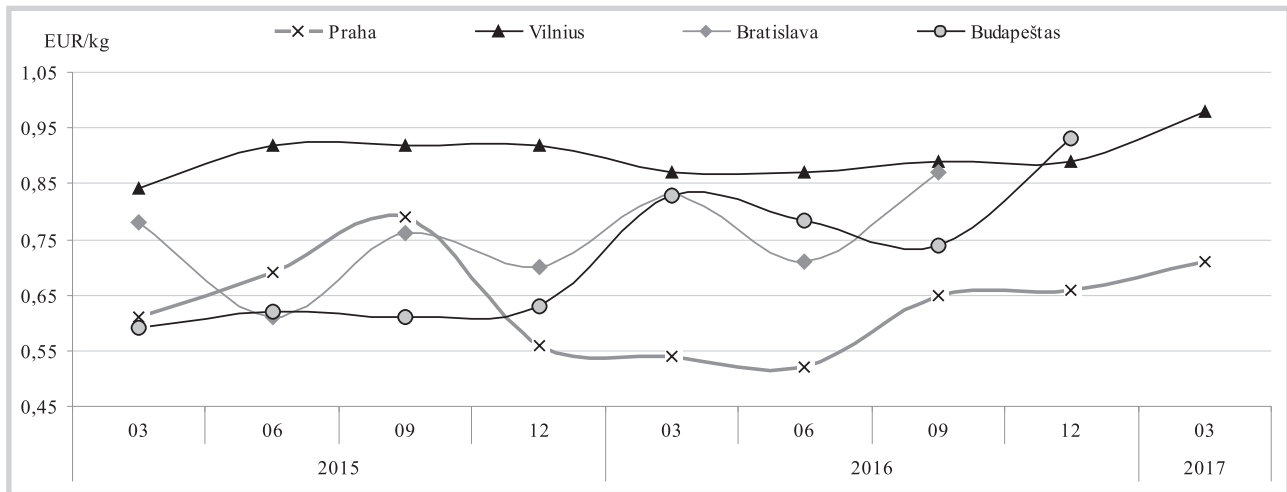
Šaltinis: ŽŪIKVC (ŽŪMPRIS)

Pašarų sektoriaus informaciją parengė N. Maršalkienė, tel. (8 37) 39 70 75



Cukraus rinka

Mažmeninės baltojo cukraus kainos kai kurių ES šalių sostinėse 2015 03–2017 03, EUR/kg



Pastaba. Kainos (EUR) pateiktos pagal atitinkamos datos ECB valiutos kursą

Šaltinis: ŽŪIKVC (ŽŪMPRIS)

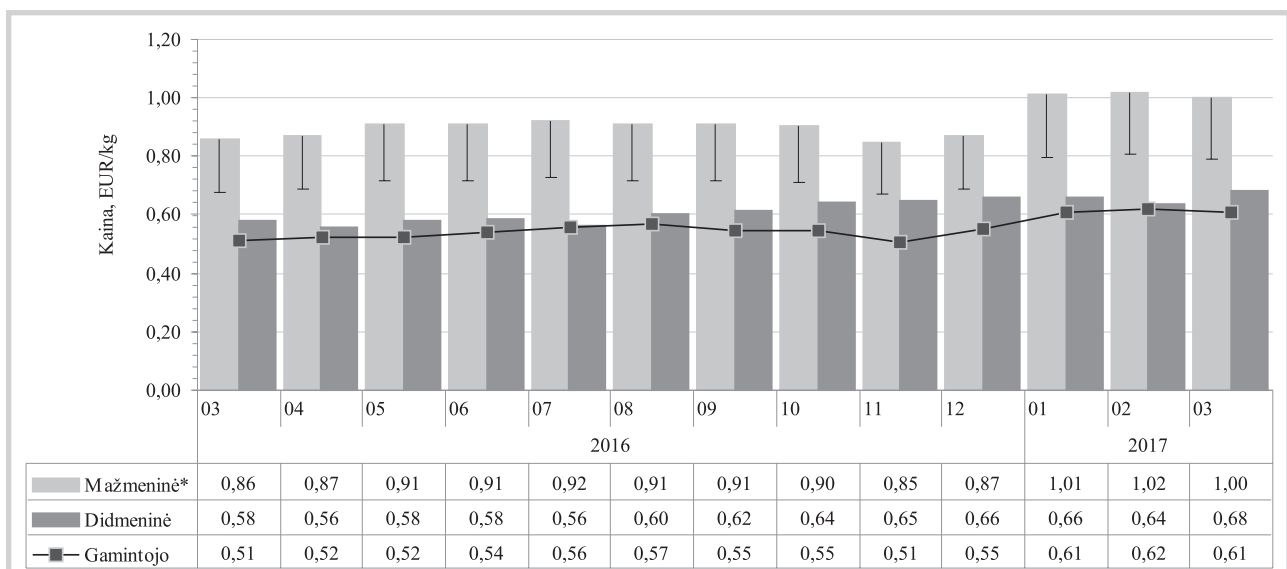
Cukraus balansas Lietuvoje

Eil. Nr.	Rodiklio pavadinimas	Kiekis t			Pokytis, %	
		2016 vasaris	2017		mėnesio*	metų**
			sausis	vasaris		
1.	Atsargos mėnesio pradžioje	121 270,49	106 901,48	120 650,81	12,86	-0,51
2.	Gamyba	0,00	20 000,00	0,00	–	–
3.	Importuota / įvežta	6 787,78	6 374,07	7 234,85	13,50	6,59
3.1.	baltojo ir žaliavinio cukraus	2 779,61	1 474,87	1 508,87	2,31	-45,72
3.2.	perdirbtuose produktuose	4 008,17	4 899,20	5 725,98	16,88	42,86
4.	Eksportuota / išvežta	8 590,67	10 952,48	11 886,49	8,53	38,37
4.1.	baltojo ir žaliavinio cukraus	4 597,60	4 927,32	6 643,47	34,83	44,50
4.2.	perdirbtuose produktuose	3 993,07	6 025,16	5 243,02	-12,98	31,30
5.	Atsargos mėnesio pabaigoje	110 829,11	120 650,81	112 011,83	-7,16	1,07

* lyginant 2017 m. vasario mėn. su 2017 m. sausio mėn.

** lyginant 2017 m. vasario mėn. su 2016 m. vasario mėn.

Baltojo cukraus vidutinė svertinė kaina Lietuvoje 2016 m. kovo–2017 m. kovo mėn., EUR/kg



* baltojo cukraus mažmeninė kaina su PVM (PVM dalis pažymėta stulpelio viršuje)

Šaltinis: ŽŪIKVC (ŽŪMPRIS)

Cukraus sektoriaus informaciją parengė A. Deltuvas, tel. (8 37) 39 70 85



Kiaulienos, jautienos ir avienos rinka

2017 m. kovo mėn., palyginti su 2016 m. kovo mėn., Lietuvos įmonėse kiaulių supirkimo kaina padidėjo 15,93 proc., o kiaulienos gamyba sumažėjo 3,70 proc. 2017 m. kovo mėn. Lietuvos įmonėse buvo paskersta 69,48 tūkst. kiaulių – 8,54 proc. daugiau nei vasario mėn., tačiau 3,69 proc. mažiau nei 2016 m. kovo mėn. Iš to skaičiaus skerdenas klasifikuojančiose skerdyklose buvo paskersta 45,59 tūkst. kiaulių. (65,62 proc. nuo bendro paskerstų kiaulių skaičiaus) ir tai 5,70 proc. mažiau nei 2016 m. tuo pačiu laikotarpiu. Analizuojamu laikotarpiu buvo pagaminta 5,50 tūkst. t kiaulienos skerdenų – 6,82 proc. daugiau nei vasario mėn., tačiau 3,70 proc. mažiau nei 2016 m. kovo mėn.

2017 m. kovo mėn. vidutinė kiaulių supirkimo (pagal skerdenas) kaina Lietuvoje sudarė 156,95 EUR/100 kg ir buvo 3,45 proc. didesnė nei vasario mėn. ir 15,93 proc. didesnė, palyginti su 2016 m. kovo mėn. Vidutinė kiaulienos skerdenų, skerdenų pusių pardavimo kaina (gamintojo) Lietuvos rinkoje sudarė 183,20 EUR/100 kg, išvežimo į kitas ES šalis – 188,90 EUR/100 kg. Kiaulių supirkimo (pagal gyvąjį svorį) kaina anali-

zuojamu laikotarpiu sudarė 111,91 EUR/100 kg – buvo 3,22 proc. didesnė nei vasario mėn. bei 16,32 proc. didesnė nei 2016 m. kovo mėn. Pirmos (50–105 kg) kategorijos kiaulių gyvojo svorio kaina per metus padidėjo 14,03 proc., antros (106–115 kg) – 18,16 proc., trečios (116–140 kg) – 13,72 proc., o paršavedžių – 31,24 proc.

2017 m. kovo mėn. Lietuvoje kiaulių reprezentacinė E klasės vidutinė supirkimo kaina išliko didžiausia Pabaltijyje, tačiau buvo 0,55 proc. mažesnė už vidutinę ES kainą. Lietuvoje 2017 m. kovo mėn. kiaulių E klasės supirkimo pagal skerdenas vidutinė kaina sudarė 155,67 EUR/100 kg ir buvo 17,19 proc. didesnė nei 2016 m. kovo mėn. Kiaulių vidutinė E klasės supirkimo kaina ES rinkoje tuo pačiu laikotarpiu sudarė 156,53 EUR/100 kg ir buvo 22,98 proc. didesnė nei 2016 m. atitinkamu laikotarpiu. Kiaulių E klasės supirkimo kaina 2017 m. kovo mėn., palyginti su 2016 m. kovo mėn., mažėjo tik Švedijoje – 3,39 proc. ir Maltoje – 1,89 proc., o kitose ES šalyse – didėjo. Labiausiai analizuojamu laikotarpiu kiaulių kaina padidėjo Portugalijoje – 41,25 proc.,

Kiaulių vidutinės supirkimo pagal SEUROP skerdenų klasifikavimo skalę savaitės kainos Lietuvos įmonėse, EUR/100 kg (be PVM)

Raumeningumo klasė	2016		2017			Pokytis, %	
	16 sav. (04 18–24)	13 sav. (03 27–04 02)	14 sav. (04 03–09)	15 sav. *** (04 10–16)	16 sav. (04 17–23)	savaitės*	metų**
S	136,94	162,80	169,59	177,01	177,04	0,02	29,28
E	133,46	161,02	166,35	172,30	171,90	-0,24	28,80
U	126,38	153,63	160,66	164,59	166,71	1,29	31,91
R	121,28	141,73	154,74	153,97	157,78	2,47	30,10
O	•	•	•	•	-	-	-
P	•	-	-	-	-	-	-
S-P	134,93	161,54	168,00	174,66	174,94	0,16	29,65

Pastabos: į vidutinę (svertinę) kainą įskaityti transportavimo kaštai; S-P vidutinės svertinės kainos

Šaltinis: ŽŪIKVC (ŽŪMPRIŠ)

* lyginant 2017 m. 16 savaitę su 2017 m. 15 savaitę

** lyginant 2017 m. 16 savaitę su 2016 m. 16 savaitę

*** patikslinti duomenys

• – konfidencialūs duomenys

Šalutinių gyvūninių produktų kiekiai, gauti Lietuvos skerdyklose, t

	2016		2017		Pokytis, %	
	kovas	sausis	vasaris	kovas	mėnesio*	metų**
Iš viso	6 717,54	5 579,80	5 231,70	6 536,72	24,94	-2,69
iš to skaičiaus:						
galvijų	2 493,30	1 921,82	1 910,10	2 491,43	30,43	-0,08
kiaulių	1 062,52	904,57	884,02	1 101,47	24,60	3,67
avių ir ožkų	2,61	2,40	1,74	2,34	34,63	-10,08
paukščių	3 087,57	2 694,80	2 386,78	2 884,56	20,86	-6,58
kitų gyvūnų	19,49	12,23	7,48	6,79	-9,18	-65,14
atvejai, kai nenurodoma gyvūno rūšis	52,04	43,99	41,59	50,12	20,52	-3,69

* lyginant 2017 m. kovo mėn. su 2017 m. vasario mėn.

Šaltinis: ŽŪIKVC (ŽŪMPRIŠ)

** lyginant 2017 m. kovo mėn. su 2016 m. kovo mėn.



Rumunijoje – 37,96 proc., Italijoje – 31,69 proc. ir Bulgarijoje – 31,01 proc. Lenkijoje kiaulių E klasės supirkimo kaina padidėjo 17,24 proc. (iki 153,49 EUR/100 kg) ir buvo 1,40 proc. mažesnė nei Lietuvoje, Latvijoje – 10,38 proc.

(iki 151,56 EUR/100 kg), bet buvo 2,64 proc. mažesnė nei Lietuvoje, Estijoje – 12,37 proc. (iki 148,72 EUR/100 kg) ir buvo 4,46 proc. mažesnė nei Lietuvoje.

Šaltiniai: ŽŪIKVC (ŽŪMPRIS) ir AMI

Kiaulių (E klasės) supirkimo vidutinės savaitinės kainos Europos Sąjungos valstybėse, EUR/100 kg (be PVM)

Valstybė	Data	2016		2017			Pokytis, %	
		15 sav. (04 11–17)	12 sav. (03 20–26)	13 sav. (03 27–04 02)	14 sav. (04 03–09)	15 sav. (04 10–16)	savaitės*	metų**
Lietuva		133,63	157,18	161,02	166,35	172,24	3,54	28,89
Lenkija		127,18	155,73	162,03	167,81	169,24	0,85	33,07
Latvija		138,19	154,72	160,72	169,61	175,91	3,71	27,30
Estija		135,38	149,37	150,53	153,85	154,39	0,35	14,04
Slovakija		129,71	162,66	163,93	165,48	167,85	1,43	29,40
Slovėnija		134,64	163,88	165,02	171,99	175,23	1,88	30,15
Čekija		124,61	154,25	156,34	161,07	166,26	3,22	33,42
Vengrija		129,65	162,95	166,82	172,79	177,29	2,60	36,75
Malta		218,00	218,00	218,00	218,00	218,00	0,00	0,00
Kipras		161,26	178,20	177,78	178,06	178,06	0,00	10,42
Belgija		109,20	139,10	143,00	150,70	155,60	3,25	42,49
Danija		123,75	144,83	147,46	147,46	155,44	5,41	25,61
Vokietija		131,05	163,64	169,14	175,03	177,64	1,49	35,55
Graikija		151,73	173,64	175,50	175,50	176,43	0,53	16,28
Ispanija		117,53	154,69	156,64	160,68	166,45	3,59	41,62
Prancūzija		123,00	152,00	155,00	160,00	164,00	2,50	33,33
Airija		136,11	163,71	163,72	164,25	164,71	0,28	21,01
Italija		131,20	178,00	178,00	178,00	178,00	0,00	35,67
Liuksemburgas		128,00	161,10	166,20	172,70	172,70	0,00	34,92
Olandija		114,91	145,35	149,58	156,11	158,74	1,68	38,14
Austrija		128,18	162,01	167,14	173,46	176,40	1,69	37,62
Portugalija		122,00	173,00	177,00	181,00	185,00	2,21	51,64
Suomija		144,65	150,50	151,51	152,32	152,64	0,21	5,52
Švedija		184,81	176,06	175,32	175,32	174,43	-0,51	-5,62
Didžioji Britanija		140,49	173,02	175,79	178,47	181,32	1,60	29,06
Bulgarija		131,58	172,14	172,37	172,37	177,18	2,79	34,66
Rumunija		115,63	156,76	161,01	168,98	180,57	6,86	56,16
Kroatija		129,93	158,10	162,40	168,39	170,35	1,16	31,11
ES vidutinė		127,05	157,81	161,75	166,43	170,02	2,16	33,82

* lyginant 2017 m. 15 savaitę su 2017 m. 14 savaitę

** lyginant 2017 m. 15 savaitę su 2016 m. 15 savaitę

Šaltinis: EK

Avių supirkimo vidutinės kainos Lietuvos įmonėse, EUR/100 kg (be PVM)

Kategorija	Gyvojo svorio					Skerdenų svorio						
	2016		2017		pokytis, %		2016		2017		pokytis, %	
	kovas	vasaris	kovas	mėnesio*	metų**	kovas	vasaris	kovas	mėnesio*	metų**		
Ėriukai (ne vyresni kaip 12 mėn.)	157,78	142,07	159,36	12,17	1,00	548,01	509,24	529,08	3,90	-3,45		
Kitos avys (vyresnės kaip 12 mėn.)	126,00	105,91	102,48	-3,24	-18,67	518,52	428,98	456,8	6,49	-11,90		
Vidutinė kaina	134,43	127,24	126,37	-0,68	-6,00	526,2	473,06	485,84	2,70	-7,67		

* lyginant 2017 m. kovo mėn. su 2017 m. vasario mėn.

** lyginant 2017 m. kovo mėn. su 2016 m. kovo mėn.

Pastaba. Vidutinės kainos skaičiuojamos svertiniu būdu

Šaltinis: ŽŪIKVC (ŽŪMPRIS)

Avių skerdimai Lietuvos įmonėse, vnt.

Kategorija	2016		2017		Pokytis, %	
	kovas	sausis	vasaris	kovas	mėnesio*	metų**
Ėriukai (ne vyresni kaip 12 mėn.)	182	301	229	195	-14,85	7,14
Kitos avys (vyresnės kaip 12 mėn.)	515	248	231	384	66,23	-25,44
Iš viso	697	549	460	579	25,87	-16,93

* lyginant 2017 m. kovo mėn. su 2017 m. vasario mėn.

** lyginant 2017 m. kovo mėn. su 2016 m. kovo mėn.

Šaltinis: ŽŪIKVC (ŽŪMPRIS)



**Galvijų vidutinės supirkimo pagal SEUROP skerdenų klasifikavimo skalę kainos*
Europos Sąjungos valstybėse, EUR/100 kg (be PVM)**

Valstybė	2016	2017					Pokytis, %	
	15 sav. (04 11–17)	12 sav. (03 20–26)	13 sav. (03 27–04 02)	14 sav. (04 03–09)	15 sav. (04 10–16)	savaitės**	metų***	
8 mėnesių ir jaunesni nei 12 mėnesių galvijai (Z)								
Latvija	174,25	209,56	201,24	219,66	208,33	-5,16	19,56	
Rumunija	244,23	238,49	235,97	252,32	268,62	6,46	9,99	
Danija	362,80	353,18	352,93	350,85	345,50	-1,52	-4,77	
Vokietija	-	313,24	223,71	188,43	285,27	51,39	-	
Graikija	391,23	417,57	434,38	475,90	-	-	-	
Italija	445,44	451,41	449,24	518,51	532,37	2,67	19,52	
Malta	-	-	-	222,84	-	-	-	
Portugalija	356,78	352,23	349,18	348,00	344,64	-0,97	-3,40	
Slovakija	352,15	n.d.	435,76	367,46	438,25	19,26	24,45	
Slovėnija	-	243,02	328,19	396,23	304,10	-23,25	-	
Švedija	455,62	493,69	497,99	496,38	490,99	-1,09	7,76	
Čekija	257,81	237,74	213,29	227,89	186,34	-18,23	-27,72	
Lenkija	289,59	284,79	281,04	297,13	294,91	-0,75	1,84	
Austrija	458,00	449,06	439,96	472,49	465,97	-1,38	1,74	
Estija	306,00	-	-	262,22	265,00	1,06	-13,40	
Bulgarija	-	-	-	-	-	-	-	
Ispanija	365,31	363,52	367,52	364,69	370,04	1,47	1,30	
Didžioji Britanija	315,41	550,76	380,64	356,38	379,82	6,58	20,42	
Airija	d. n.	-	395,54	-	352,33	-	-	
ES vidutinė kaina	366,19	362,84	368,93	368,47	372,62	1,13	1,76	
Jauni buliai (A)								
Lietuva	257,36	273,55	269,87	273,94	270,63	-1,21	5,15	
Lenkija	301,40	308,49	313,57	312,78	312,80	0,01	3,78	
Latvija	211,54	227,93	257,61	237,16	237,46	0,13	12,25	
Estija	265,74	282,75	283,53	281,13	286,07	1,76	7,65	
Slovakija	296,26	300,89	306,63	295,22	303,55	2,82	2,46	
Slovėnija	329,25	338,74	337,53	337,58	335,76	-0,54	1,98	
Čekija	324,06	327,01	327,07	329,12	332,20	0,94	2,51	
Vengrija	271,57	252,51	260,07	255,17	251,17	-1,57	-7,51	
Malta	302,61	321,29	321,29	305,75	312,92	2,34	3,41	
Kipras	310,00	310,93	305,00	304,66	300,00	-1,53	-3,23	
Belgija	338,78	341,87	342,85	342,87	342,87	0,00	1,21	
Bulgarija	260,87	271,30	255,16	271,36	272,65	0,48	4,52	
Rumunija	252,34	263,31	256,57	248,03	257,22	3,71	1,94	
Danija	356,49	345,20	342,86	342,35	341,25	-0,32	-4,27	
Vokietija	368,85	373,12	366,93	363,77	362,94	-0,23	-1,60	
Graikija	433,43	432,37	427,78	426,58	446,60	4,69	3,04	
Ispanija	375,16	375,58	374,45	375,13	378,81	0,98	0,97	
Prancūzija	371,52	378,74	378,21	377,91	377,62	-0,08	1,64	
Airija	372,79	368,36	373,36	378,06	379,72	0,44	1,86	
Italija	399,35	411,98	410,15	407,30	404,62	-0,66	1,32	
Liuksemburgas	380,94	370,01	373,44	379,24	379,24	0,00	-0,45	
Olandija	320,31	283,10	291,14	340,84	304,26	-10,73	-5,01	
Austrija	363,33	381,49	379,26	375,15	373,91	-0,33	2,91	
Portugalija	367,15	373,10	370,40	368,83	366,13	-0,73	-0,28	
Suomija	343,39	353,65	354,39	354,11	357,14	0,86	4,01	
Švedija	459,29	453,41	462,85	461,35	462,21	0,19	0,63	
Didžioji Britanija	367,26	371,27	374,19	379,05	381,25	0,58	3,81	
Kroatija	348,42	352,03	348,37	351,22	350,29	-0,27	0,54	
ES vidutinė kaina	367,63	371,85	370,53	369,57	369,47	-0,03	0,50	
Buliai (B)								
Lietuva	262,98	-	266,79	283,06	252,89	-10,66	-3,84	
Latvija	-	-	-	252,01	279,01	10,71	-	
Estija	298,86	-	-	-	-	-	-	
Lenkija	303,53	308,46	317,52	316,68	315,34	-0,42	3,89	
Slovakija	324,44	332,17	330,01	324,63	307,29	-5,34	-5,29	
Slovėnija	337,01	335,95	341,00	341,28	329,74	-3,38	-2,16	
Čekija	326,08	324,30	328,27	327,65	330,91	0,99	1,48	
Rumunija	236,54	209,72	262,86	258,67	289,60	11,96	22,43	
Danija	-	-	-	239,63	-	-	-	
Vokietija	334,27	344,22	324,02	330,35	324,30	-1,83	-2,98	
Prancūzija	273,00	-	292,00	284,00	275,00	-3,17	0,73	
Airija	302,19	339,34	311,90	325,80	338,98	4,05	12,17	
Austrija	309,46	338,49	337,04	337,09	333,66	-1,02	7,82	
Portugalija	331,10	221,90	301,10	284,40	296,60	4,29	-10,42	
Švedija	455,36	448,99	458,59	457,10	445,88	-2,46	-2,08	
Liuksemburgas	323,40	355,74	358,09	355,74	355,74	0,00	10,00	

lentelės tęsinys 14 psl.



13 psl. lentelės tęsinys

Valstybė	2016	2017				Pokytis, %	
	15 sav. (04 11–17)	12 sav. (03 20–26)	13 sav. (03 27–04 02)	14 sav. (04 03–09)	15 sav. (04 10–16)	savaitės**	metų***
Buliai (B)							
Malta	-	-	-	-	-	-	-
Olandija	-	304,00	297,00	270,00	290,00	7,41	-
Italija	280,57	422,78	312,49	285,00	-	-	-
Bulgarija	-	-	-	-	-	-	-
ES vidutinė kaina	315,16	325,31	323,75	322,83	322,11	-0,22	2,21
Karvės (D)							
Lietuva	213,24	233,73	226,43	234,33	232,76	-0,67	9,15
Lenkija	241,78	258,57	259,52	261,32	263,07	0,67	8,81
Latvija	172,64	181,50	186,37	189,67	196,17	3,43	13,63
Estija	208,68	224,13	217,43	221,40	223,30	0,86	7,01
Slovakija	167,43	158,76	159,75	159,84	158,16	-1,05	-5,54
Slovėnija	199,05	201,82	208,35	209,96	212,63	1,27	6,82
Čekija	218,09	219,39	217,26	218,52	221,93	1,56	1,76
Vengrija	169,17	193,42	186,92	186,02	188,65	1,42	11,52
Malta	205,01	203,84	203,84	223,68	207,27	-7,34	1,10
Kipras	160,00	167,16	165,51	161,51	162,50	0,61	1,56
Belgija	249,60	248,72	249,68	249,74	250,05	0,12	0,18
Bulgarija	216,79	192,00	182,47	182,46	190,88	4,62	-11,95
Rumunija	188,77	193,44	193,86	197,12	202,86	2,91	7,46
Danija	269,86	269,85	269,62	267,82	268,00	0,06	-0,69
Vokietija	260,75	280,08	281,89	284,06	285,15	0,38	9,36
Graikija	185,22	173,54	190,72	190,02	204,05	7,39	10,16
Ispanija	224,92	224,54	224,13	224,97	225,44	0,21	0,23
Prancūzija	314,37	322,68	322,45	322,52	326,17	1,13	3,75
Airija	309,16	307,23	312,43	315,53	317,71	0,69	2,76
Italija	229,29	222,52	230,04	232,90	242,76	4,23	5,87
Liuksemburgas	335,73	329,74	334,69	335,14	335,14	0,00	-0,17
Olandija	253,46	238,32	241,05	241,13	246,24	2,12	-2,85
Austrija	248,80	269,97	269,85	270,21	271,49	0,47	9,12
Portugalija	202,80	198,15	195,34	193,72	190,42	-1,70	-6,10
Suomija	208,06	212,96	215,52	213,05	217,23	1,96	4,41
Švedija	417,81	409,53	410,93	409,60	402,73	-1,68	-3,61
Didžioji Britanija	268,54	282,49	286,60	292,27	293,71	0,49	9,37
Kroatija	253,97	203,26	233,75	199,94	195,32	-2,31	-23,09
ES vidutinė kaina	273,19	279,58	279,91	281,10	284,78	1,31	4,24
Telyčios (E)							
Lietuva	223,39	248,59	238,54	251,12	240,16	-4,36	7,51
Lenkija	284,26	296,22	299,76	297,01	298,28	0,43	4,93
Latvija	189,40	199,79	196,20	195,35	205,43	5,16	8,46
Estija	221,11	266,57	251,84	263,29	259,57	-1,41	17,40
Slovakija	192,61	196,15	223,36	217,77	212,47	-2,44	10,31
Slovėnija	319,57	324,71	330,06	318,50	311,56	-2,18	-2,51
Čekija	248,12	250,86	249,23	254,39	257,05	1,05	3,60
Vengrija	150,74	236,07	219,67	209,05	212,09	1,45	40,70
Malta	-	214,53	214,53	356,54	231,46	-35,08	-
Kipras	205,00	205,00	-	205,00	205,00	0,00	0,00
Belgija	362,39	346,10	345,86	346,25	345,90	-0,10	-4,55
Bulgarija	-	-	-	-	-	-	-
Rumunija	223,36	234,83	238,33	236,57	243,35	2,87	8,95
Danija	346,05	341,07	342,10	339,58	338,49	-0,32	-2,19
Vokietija	333,04	340,83	340,94	341,64	341,69	0,02	2,60
Graikija	388,92	379,02	362,39	405,31	404,40	-0,22	3,98
Ispanija	372,66	389,70	389,82	390,10	384,81	-1,36	3,26
Prancūzija	401,37	406,66	411,30	416,42	409,09	-1,76	1,92
Airija	395,08	387,03	391,11	394,66	397,75	0,78	0,68
Italija	428,84	437,89	435,06	439,79	444,19	1,00	3,58
Liuksemburgas	385,06	387,88	386,55	384,06	384,06	0,00	-0,26
Olandija	240,23	217,14	214,48	219,36	237,84	8,42	-1,00
Austrija	337,86	343,27	343,97	343,82	343,12	-0,20	1,56
Portugalija	370,90	377,47	371,60	369,01	366,79	-0,60	-1,11
Suomija	299,84	307,46	315,01	305,49	315,54	3,29	5,24
Švedija	453,55	453,46	457,39	455,91	462,16	1,37	1,90
Didžioji Britanija	390,65	399,38	401,22	406,52	411,10	1,13	5,23
Kroatija	353,20	375,52	363,99	367,70	380,92	3,60	7,85
ES vidutinė kaina	376,09	381,18	382,61	385,38	386,09	0,19	2,66
ES vidutinė kaina A–Z	336,24	340,94	341,64	342,44	344,37	0,56	2,42

* vidutinės kainos apskaičiuotos iš atrankinių EK teikiamų duomenų: A kategorijos – U2, U3, R2, R3, O2, O3 klasių; B kategorijos – R3 klasės; D kategorijos – R3, R4, O2, O3, O4, P2, P3 klasių; E kategorijos – U2, U3, R2, R3, R4, O2, O3, O4 klasių; Z kategorijos – U2, U3, R2, R3, O2, O3 klasių
 ** lyginant 2017 m. 15 savaitę su 2017 m. 14 savaitę; *** lyginant 2017 m. 15 savaitę su 2016 m. 15 savaitę; d. n. – duomenys netikslūs

Šaltinis: EK



**Galvijų skerdenų, suklasifikuotų pagal SEUROP skerdenų klasifikavimo skalę,
vidutinės savaitės kainos Lietuvos įmonėse, EUR/100 kg (be PVM)**

Kategorija pagal raumeningumą	2016	2017				Pokytis, %	
	16 sav. (04 18–24)	13 sav. (03 27–04 02)	14 sav. (04 03–04 09)	15 sav. (04 10–16)	16 sav. (04 17–23)	savaitės*	metų**
Jauni buliai (A):							
U	298,69	307,49	287,47	310,51	292,95	-5,66	-1,92
R2	272,49	270,79	291,90	273,31	278,16	1,77	2,08
R3	269,97	284,68	285,03	277,88	293,16	5,50	8,59
R	270,39	278,86	286,82	276,47	287,34	3,93	6,27
O1	232,61	281,42	239,62	252,07	218,97	-13,13	-5,86
O2	247,92	258,23	262,07	262,12	263,09	0,37	6,12
O3	262,38	274,85	277,83	274,13	275,63	0,55	5,05
O	255,31	268,30	269,37	268,25	268,29	0,01	5,08
P1	198,06	212,29	186,91	233,91	191,39	-18,18	-3,37
P2	222,26	232,47	214,06	221,40	230,35	4,04	3,64
P3	243,39	•	263,97	243,64	•	-	-
P	225,99	236,56	214,51	231,06	225,41	-2,45	-0,26
S-P	258,19	271,34	269,16	267,80	268,78	0,37	4,10
Buliai (B):							
U	•	•	•	292,93	252,87	-13,68	-
R2	244,20	283,11	267,26	281,23	265,05	-5,75	8,54
R3	271,55	266,79	283,06	252,89	279,90	10,68	3,07
R	260,03	275,51	273,27	268,18	269,77	0,59	3,75
O1	228,36	•	223,83	251,47	237,64	-5,50	4,06
O2	247,40	258,02	238,97	261,73	264,16	0,93	6,77
O3	267,12	271,38	272,97	276,66	262,39	-5,16	-1,77
O	256,01	262,45	250,31	267,00	259,96	-2,64	1,54
P1	•	188,94	175,13	•	191,77	-	-
P2	•	•	207,96	203,89	230,44	13,02	-
P	187,30	209,75	195,56	211,63	209,38	-1,06	11,79
S-P	253,07	263,28	246,64	266,01	254,23	-4,43	0,46
Karvės (D):							
R3	245,63	227,24	263,17	244,58	224,77	-8,10	-8,49
R4	226,09	218,99	260,33	239,40	258,01	7,77	14,12
R	234,13	224,13	260,98	242,57	242,44	-0,05	3,55
O2	220,29	226,82	250,34	242,53	232,60	-4,09	5,59
O3	233,48	252,88	255,45	251,87	245,88	-2,38	5,31
O4	233,75	233,17	246,53	253,38	251,95	-0,56	7,79
O	230,51	243,35	252,51	250,31	245,25	-2,02	6,39
P1	160,29	175,91	183,34	184,39	179,04	-2,90	11,70
P2	182,70	198,84	205,93	201,30	200,14	-0,58	9,55
P3	186,65	219,57	219,17	229,24	222,34	-3,01	19,12
P	176,50	196,55	201,29	201,95	197,58	-2,16	11,94
S-P	205,69	222,43	228,99	226,76	221,29	-2,41	7,58
Telyčios (E):							
U	314,53	•	•	•	•	-	-
R3	266,44	247,90	291,10	246,86	299,79	21,44	12,52
R4	233,30	270,23	289,16	250,03	299,27	19,69	28,28
R	259,95	253,13	284,23	245,47	298,32	21,53	14,76
O2	204,48	222,34	215,49	205,45	215,58	4,93	5,43
O3	224,75	238,29	250,34	245,34	246,37	0,42	9,62
O4	232,88	239,56	251,65	253,68	256,25	1,01	10,04
O	222,75	236,37	245,25	243,41	244,88	0,60	9,93
P1	131,49	•	156,24	135,59	182,71	34,75	38,95
P2	173,56	185,60	184,71	180,73	164,45	-9,01	-5,25
P3	196,55	215,47	203,53	221,07	234,22	5,95	19,17
P	180,29	204,14	189,60	194,11	200,57	3,33	11,25
S-P	225,81	236,32	247,22	235,54	254,81	8,18	12,84
Vidutinė A-Z	228,32	244,85	246,84	244,93	245,82	0,36	7,66

Pastaba. Į vidutinę (svertinę) kainą įskaityti transportavimo kaštai (2016 m. 16 sav. kaštai sudarė 7,78 EUR/100 kg, 2017 m. 13–14 sav. – 8,69 EUR/100 kg, 15–16 sav. – 7,73 EUR/100 kg skerdenų svorio)

* lyginant 2017 m. 16 savaitę su 2017 m. 15 savaitę

** lyginant 2017 m. 16 savaitę su 2016 m. 16 savaitę

• – konfidencialūs duomenys

Šaltinis: ŽŪIKVC (ŽŪMPRIS)



Lietuvos įmonėse pagamintos mėsos ir kai kurių mėsos gaminių vidutinės pardavimo kainos*, EUR/t

Gaminio pavadinimas	PGPK kodas	Lietuvos rinkoje					Kitų ES šalių rinkose						
		2016		2017		pokytis %		2016		2017		pokytis %	
		vasaris	sausis****	vasaris	mėnesio**	metų***	vasaris	sausis****	vasaris	mėnesio**	metų***		
Šviežios arba atšaldytos jautienos ir veršienos skerdenos ir skerdenų pusės ir ketvirčiai su kaulais	10.11.11.40.00	2 513,00	2 275,00	2 352,00	3,38	-6,41	2 626,00	2 934,00	2 932,00	-0,07	11,65		
Švieži arba atšaldyti jautienos ir veršienos gabalai	10.11.11.90.00	2 816,00	3 568,00	3 682,00	3,20	30,75	3 840,00	3 636,00	3 653,00	0,47	-4,87		
Užšaldytos jautienos ir veršienos skerdenos, skerdenų pusės, ketvirčiai ir gabalai	10.11.31.00.00	3 466,00	3 433,00	3 087,00	-10,08	-10,93	1 746,00	2 422,00	2 255,00	-6,90	29,15		
Šviežia arba atšaldyta kiauliena: skerdenos, skerdenų pusės ¹⁾	10.11.12.30.00	1 569,00	1 844,00	1 814,00	-1,63	15,62	1 724,00	1 938,00	1 928,00	-0,52	11,83		
Šviežia arba atšaldyta kiauliena: kumpiai, mentės ir jų dalys su kaulais ¹⁾	10.11.12.50.00	2 226,00	2 580,00	2 569,00	-0,43	15,41	2 547,00	2 395,00	2 159,00	-9,85	-15,23		
Šviežia arba atšaldyta kiauliena (¹⁾ , išskyrus skerdenas ir skerdenų puses, kumpius, mentes ir jų dalis su kaulais)	10.11.12.90.00	2 254,00	2 404,00	2 380,00	-1,00	5,59	2 276,00	2 010,00	1 966,00	-2,19	-13,62		
Užšaldyta kiauliena: kumpiai, mentės ir jų dalys su kaulais	10.11.32.50.00	1 361,00	727,00	1 426,00	96,15	4,78	-	1 650,00	-	-	-		
Užšaldyta kiauliena (išskyrus skerdenas ir skerdenų puses, kumpius, mentes ir jų dalis su kaulais)	10.11.32.90.00	1 744,00	2 069,00	1 927,00	-6,86	10,49	975,00	1 240,00	1 414,00	14,03	45,03		
Šviežios arba atšaldytos ėriukų arba avių skerdenos, skerdenų pusės ir gabalai	10.11.13.00.00	4 797,00	4 508,00	4 385,00	-2,73	-8,59	5 862,00	4 200,00	-	-	-		
Švieži arba atšaldyti galvijienos, kiaulienos, avienos, ožkienos, arklienos ir kitų arklinių šeimos atstovų valgomieji mėsos subproduktai	10.11.20.00.00	485,00	532,00	566,00	6,39	16,70	1 235,00	1 749,00	1 618,00	-7,49	31,01		
Kiaulienos kumpiai, mentės ir jų dalys, su kaulais, sūdyti, užpilti sūrymu, džiovinti arba rūkyti	10.13.11.20.00	4 644,00	4 847,00	3 600,00	-25,73	-22,48	5 775,00	4 935,00	4 757,00	-3,61	-17,63		
Sūdyta, užpilta sūrymu, džiovinta arba rūkyta kiauliena ²⁾	10.13.11.80.00	3 972,00	4 019,00	4 033,00	0,35	1,54	4 877,00	5 038,00	5 170,00	2,62	6,01		
Sūdyta, užpilta sūrymu, džiovinta arba rūkyta galvijiena	10.13.12.00.00	5 768,00	8 747,00	6 566,00	-24,93	13,83	6 595,00	23 861,00	18 225,00	-23,62	176,35		
Dešros ir panašūs produktai iš kepenų ir daugiausia iš kepenų pagaminti maisto produktai ³⁾	10.13.14.30.00	2 236,00	2 479,00	2 495,00	0,65	11,58	2 420,00	2 155,00	2 483,00	15,22	2,60		
Dešros ir panašūs produktai iš mėsos, mėsos subproduktų arba kraujo ir daugiausia iš šių produktų pagaminti maisto produktai ⁴⁾	10.13.14.60.00	2 506,00	2 571,00	2 539,00	-1,24	1,32	2 693,00	2 373,00	2 567,00	8,18	-4,68		
Kita paruošta arba konservuota kiauliena, jos subproduktai ir mišiniai, įskaitant mišinius ⁵⁾	10.13.15.75.00	2 589,00	2 667,00	2 680,00	0,49	3,51	2 348,00	2 545,00	2 376,00	-6,64	1,19		
Paruošta arba konservuota galvijiena arba jos subproduktai ⁵⁾	10.13.15.85.00	2 411,00	3 036,00	3 391,00	11,69	40,65	3 208,00	3 163,00	3 269,00	3,35	1,90		

* gamintojų kainos apskaičiuotos svertiniu būdu, be PVM

** lyginant 2017 m. vasario mėn. su 2017 m. sausio mėn.; *** lyginant 2017 m. vasario mėn. su 2016 m. vasario mėn.; **** patikslinti duomenys

¹⁾ įskaitant šviežią mėsą, užpiltą druska kaip laikinuoju konservantu²⁾ įskaitant bekonų šoninę, trijų ketvirčių šoninę arba vidurines dalis, priekines nuokartas, nugarines ir jų dalis, išskyrus kumpius, mentes ir jų dalis, su kaulais, papilves ir jų dalis³⁾ (išskyrus paruoštus valgius ir patiekalus)⁴⁾ (išskyrus iš kepenų pagamintas dešras, paruoštus valgius ir patiekalus)⁵⁾ išskyrus dešras ir panašius produktus, homogenizuotus produktus, iš kepenų pagamintus maisto produktus, paruoštus valgius ir patiekalus

Šaltinis: ŽŪIKVC (ŽŪMPRIŠ)

Kiaulienos, jautienos ir avienos rinkos sektoriaus informaciją parengė R. Patašienė, R. Kaušikienė, V. Žičiūtė ir J. Vitkienė, tel.: (8 37) 39 78 06, 39 78 04



Gyvų galvijų eksportas iš Lietuvos 2016–2017 m.

2016–2017					
Mėnuo	Buliai, 0–8 mėn., vnt.	Telyčios, 0–8 mėn., vnt.	Buliai, virš 8 mėn., vnt.	Telyčios, virš 8 mėn., vnt.	Karvės, vnt.
Sausis	5 053 / 3 833	1 475 / 1 338	541 / 1 243	196 / 448	185 / 751
Vasaris	4 465 / 3 801	1 147 / 1 297	590 / 1 114	288 / 609	307 / 747
Kovas	6 343 / 4 115	1 975 / 2 170	1 138 / 1 294	327 / 601	309 / 589
Balandis	10 734	4 308	914	367	441
Gegužė	8 452	4 306	819	354	252
Birželis	10 612	4 320	672	403	535
Liepa	13 697	4 184	777	455	678
Rugpjūtis	6 982	3 022	1 212	326	662
Rugsėjis	6 409	2 623	1 148	611	1 098
Spalis	6 013	1 763	1 267	856	1 497
Lapkritis	3 283	1 058	1 106	684	1 103
Gruodis	4 003	1 059	962	651	773

Gyvų galvijų importas į Lietuvą 2016–2017 m.

2016–2017			
Mėnuo	Telyčios, vnt.	Karvės, vnt.	Buliai, vnt.
Sausis	132 / 75	130 / 66	193 / 66
Vasaris	211 / 38	283 / 180	500 / 92
Kovas	126 / 116	280 / 422	592 / 271
Balandis	139	370	394
Gegužė	386	412	533
Birželis	438	246	438
Liepa	376	308	1 039
Rugpjūtis	299	303	399
Rugsėjis	301	169	457
Spalis	264	237	389
Lapkritis	139	247	379
Gruodis	202	197	350

Galvijų skerdimai Lietuvos įmonėse (savo reikmėms ir priverstinai) 2016–2017 m.

2016–2017			
Mėnuo	Galvijų prieauglis 0–12 mėn., vnt.	Galvijų skaičius, vnt.	Galvijai, atvežti iš užsienio valstybių, vnt.
Sausis	1 364 / 1 303	14 073 / 12 897	311 / 246
Vasaris	1 491 / 1 220	14 475 / 12 419	478 / 358
Kovas	2 131 / 1 742	17 493 / 16 840	497 / 467
Balandis	1 993	16 809	619
Gegužė	2 063	17 741	650
Birželis	1 721	15 229	381
Liepa	1 573	14 471	583
Rugpjūtis	1 638	16 796	601
Rugsėjis	1 472	15 559	335
Spalis	1 659	17 990	488
Lapkritis	1 545	14 978	519
Gruodis	1 409	12 025	393

Galvijų, avių ir ožkų banda Lietuvoje 2016–2017 m.

2016–2017			
Mėnuo	Galvijai, vnt.	Avys, vnt.	Ožkos, vnt.
Sausis	712 371 / 688 023	146 633 / 164 159	12 655 / 13 701
Vasaris	711 813 / 686 010	150 726 / 168 158	12 671 / 13 628
Kovas	723 147 / 697 234	156 860 / 175 492	13 026 / 13 831
Balandis	730 232	168 927	13 605
Gegužė	736 108	183 191	14 272
Birželis	735 807	186 370	14 603
Liepa	732 302	186 136	14 714
Rugpjūtis	726 178	183 475	14 584
Rugsėjis	716 929	179 651	14 475
Spalis	702 127	174 316	14 020
Lapkritis	695 904	168 568	13 846
Gruodis	691 976	163 906	13 762

Šaltinis: ŽŪIKVC (Ūkinių gyvūnų registras)

Ūkinių gyvūnų sektoriaus informaciją parengė E. Sinkevičiūtė, tel. (8 5) 219 73 27



Paukštienos ir kiaušinių rinka

2017 m. kovo mėn. Lietuvos įmonėse paskersta daugiau paukščių. Analizuojamu laikotarpiu paukščių skerdimai Lietuvos įmonėse sudarė 4,93 mln. vnt. (iš to skaičiaus broilerių – 4,58 mln. vnt.) – 19,37 proc. daugiau nei š. m. vasario mėn. ir 4,01 proc. daugiau nei 2016 m. kovo mėn.

Paukštienos gamyba, vertinant pagal skerdenų svorį, 2017 m. kovo mėn. sudarė 9 322 t ir, palyginti su š. m. vasario mėn., padidėjo 14,69 proc. bei 2,17 proc., palyginti su 2016 m. kovo mėn.

2016 m., palyginti su 2015 m., Lietuvoje padidėjo gyvų naminių paukščių importas ir eksportas. Lietuvos statistikos departamento duomenimis, 2016 m., palyginti su 2015 m., gyvų naminių paukščių (KN kodas 0105) importas į Lietuvą padidėjo 20,83 proc. ir sudarė 8,76 mln. vnt., iš kurių naminių vištų importas sudarė 94 proc., kalakutų – 6 proc. viso importo kiekio. Analizuojamu laikotarpiu daugiausia gyvų naminių paukščių buvo įvežta iš Lenkijos – 57,76 proc. arba 5,06 mln. vnt. ir Latvijos – 18,84 proc. arba

Lietuvos įmonėse pagamintų kiaušinių pardavimas vidaus rinkoje, tūkst. vnt.

Kokybės klasės (pagal svorį)	2016		2017		Pokytis, %	
	kovas	sausis	vasaris	kovas	mėnesio*	metų**
Vištų kiaušiniai su lukštu	49 080,35	51 829,06	45 749,78	46 656,35	1,98	-4,94
Iš jų surūšiuota:						
A klasė	26 808,44	23 176,93	21 337,32	24 906,19	16,73	-7,10
XL	1 383,89	949,91	1 059,84	1 297,89	22,46	-6,21
L	15 623,65	8 456,43	8 163,35	7 840,59	-3,95	-49,82
M	9 034,47	13 118,27	11 658,58	14 634,72	25,53	61,99
S	766,43	652,33	455,54	1 132,99	148,71	47,83
B klasė	2 309,91	1 773,23	1 456,10	1 318,39	-9,46	-42,92

* lyginant 2017 m. kovo mėn. su vasario mėn.

** lyginant 2017 m. kovo mėn. su 2016 m. kovo mėn.

Šaltinis: ŽŪIKVC (ŽŪMPRIS)

Lietuvos įmonėse pagamintų kiaušinių eksportas, tūkst. vnt.

Kokybės klasės (pagal svorį)	2016		2017		Pokytis, %	
	kovas	sausis	vasaris	kovas	mėnesio*	metų**
Vištų kiaušiniai su lukštu	10 151,54	4 093,04	4 577,08	3 498,50	-23,56	-65,54
A klasė	9 951,74	2 579,60	2 454,88	1 269,74	-48,28	-87,24
XL	49,08	24,66	25,44	57,56	126,26	17,28
L	1 927,62	1 463,36	1 054,74	686,80	-34,88	-64,37
M	7 538,28	1 068,30	1 353,82	518,30	-61,72	-93,12
S	436,76	23,28	20,88	7,08	-66,09	-98,38
B klasė	194,40	-	-	-	-	-

* lyginant 2017 m. kovo mėn. su vasario mėn.

** lyginant 2017 m. kovo mėn. su 2016 m. kovo mėn.

Šaltinis: ŽŪIKVC (ŽŪMPRIS)

Viščių broilerių skerdenų pardavimo vidutinės didmeninės kainos Lietuvos įmonėse, EUR/100 kg (be PVM)

Pavadinimas	2016	2017				Pokytis, %	
	16 sav. (04 18–24)	13 sav. (03 27–04 02)	14 sav. (04 03–09)	15 sav. (04 10–16)	16 sav. (04 17–23)	savaitės*	metų**
Išdarinėta skerdenėlė (A klasė, 65 %)	148,40	138,14	166,93	147,12	149,24	1,44	0,57

* lyginant 2017 m. 16 savaitę su 15 savaitę

** lyginant 2017 m. 16 savaitę su 2016 m. 16 savaitę

Pastaba. Vidutinės kainos skaičiuojamos svertiniu būdu

Šaltinis: ŽŪIKVC (ŽŪMPRIS)

Viščių broilerių skerdenų pardavimo vidutinės didmeninės kainos Lenkijoje, EUR/100 kg (be PVM)

Pavadinimas	2016	2017				Pokytis, %	
	15 sav. (04 11–17)	12 sav. (03 20–26)	13 sav. (03 27–04 02)	14 sav. (04 03–09)	15 sav. (04 10–16)	savaitės*	metų**
Išdarinėta skerdenėlė (A klasė, 65 %)	118,03	125,97	120,41	113,29	118,30	4,42	0,23

* lyginant 2017 m. 15 savaitę su 14 savaitę

** lyginant 2017 m. 15 savaitę su 2016 m. 15 savaitę

Šaltinis: EK



1,65 mln. vnt.

2017 m. sausio–vasario mėn. gyvų naminių paukščių importas sudarė 1,00 mln. vnt., t. y. 24,24 proc. mažiau nei 2016 m. tuo pačiu laikotarpiu.

Gyvų naminių paukščių (KN kodas 0105) 2016 m. iš Lietuvos eksportuota 2,54 mln. vnt. (iš to skaičiaus naminės vištos sudarė 98 proc., kalakutai – 2 proc.). Beveik visi paukščiai buvo eksportuoti į Lenkiją. Eksporto apimtis 2016 m., palyginti su 2015 m., padidėjo beveik 8 kartus.

2017 m. sausio–vasario mėn. gyvų naminių paukščių eksportas sudarė 211 tūkst. vnt., t. y.

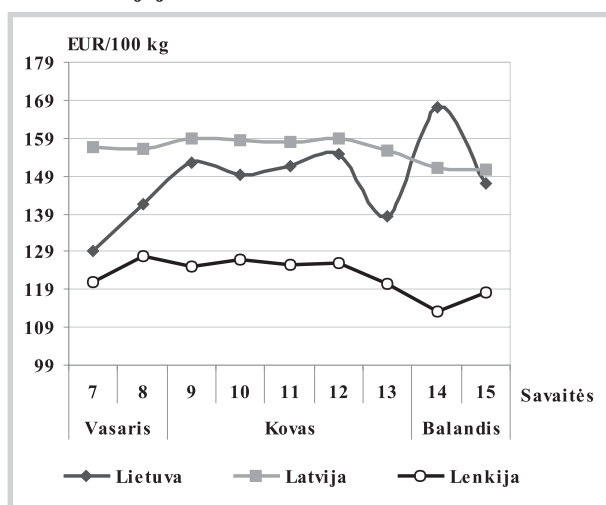
buvo 16,60 proc. mažesnis nei 2016 m. tuo pačiu laikotarpiu.

Suomijoje didėja paukštienos gamyba.

Suomijos gamtos išteklių instituto duomenimis, 2016 m., palyginti su 2015 m., šalyje bendroji mėsos gamyba padidėjo 2 proc. (iki 424 tūkst. t), paukštienos – 7 proc. (iki 125 tūkst. t). Broilerių gamyba sudarė 90 proc. visos Suomijoje pagamintos paukštienos. Pastebimas kalakutienos gamybos augimas.

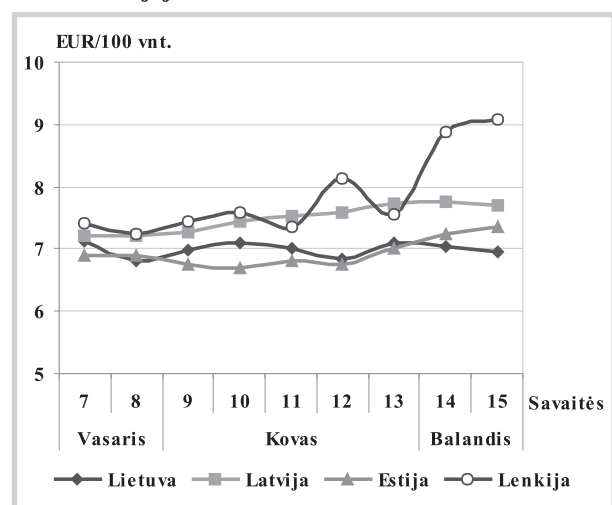
Vidutinė didmeninė vištienos skerdenų (A kokybės klasės „65 proc. viščiukas“) pardavimo kaina tęsinys 21 psl.

Vištienos skerdenų vidutinės didmeninės pardavimo kainos (be PVM) Lietuvoje, Latvijoje ir Lenkijoje 2017 m. vasario–balandžio mėn.



Šaltiniai: ŽŪIKVC (ŽŪMPRI), LVAEI ir EK

Šviežių supakuotų kiaušinių vidutinės didmeninės pardavimo kainos* (be PVM) Lietuvoje, Latvijoje, Estijoje ir Lenkijoje** 2017 m. vasario–balandžio mėn.



* vidutinės L ir M kategorijų svertinės kainos

** kainos (EUR) pateiktos pagal atitinkamos datos ECB valiutos kursą

Šaltiniai: ŽŪIKVC (ŽŪMPRI), EKI, LVAEI ir ZSRIR

Šviežių supakuotų kiaušinių pardavimo vidutinės didmeninės kainos Lietuvos įmonėse, EUR/100 vnt. (be PVM)

Kokybės klasės (pagal svorį)	2016	2017				Pokytis, %	
	16 sav. (04 18–24)	13 sav. (03 27–04 02)	14 sav. (04 03–09)	15 sav. (04 10–16)	16 sav. (04 17–23)	savaitės*	metų**
A klasė							
L (nuo 63 g iki 73 g)	6,47	7,34	7,32	7,31	6,72	-8,07	3,86
M (nuo 53 g iki 63 g)	6,44	6,94	6,89	6,75	6,44	-4,59	0,00
Vidutinė (L–M)	6,45	7,10	7,04	6,95	6,52	-6,19	1,09

* lyginant 2017 m. 16 savaitę su 15 savaitę

** lyginant 2017 m. 16 savaitę su 2016 m. 16 savaitę

Pastaba. Vidutinės kainos skaičiuojamos svertiniu būdu

Šaltinis: ŽŪIKVC (ŽŪMPRI)

Šviežių supakuotų kiaušinių pardavimo vidutinės didmeninės kainos* Lenkijoje, EUR/100 vnt. (be PVM)

Kokybės klasės (pagal svorį)	2016	2017			Pokytis, %		
	15 sav. (04 11–17)	12 sav. (03 20–26)	13 sav. (03 27–04 02)	14 sav. (04 03–09)	15 sav. (04 10–16)	savaitės**	metų***
A klasė							
L (nuo 63 g iki 73 g)	7,72	8,39	8,02	9,00	9,43	4,78	22,15
M (nuo 53 g iki 63 g)	7,13	7,84	7,08	8,74	8,72	-0,23	22,30
Vidutinė (L–M)	7,43	8,12	7,55	8,87	9,07	2,25	22,07

* kainos (EUR) pateiktos pagal atitinkamos datos ECB valiutos kursą

** lyginant 2017 m. 15 savaitę su 14 savaitę

*** lyginant 2017 m. 15 savaitę su 2016 m. 15 savaitę

Šaltinis: ZSRIR



Vidutinės didmeninės vištienos skerdenų (A klasės, 65 %) kainos Europos Sąjungos valstybėse, EUR/100 kg (be PVM)

Valstybė	Data	2017					Pokytis, %	
	2016 15 sav. (04 11–17)	12 sav. (03 20–26)	13 sav. (03 27–04 02)	14 sav. (04 03–09)	15 sav. (04 10–16)	savaitės*	metų**	
Lietuva	143,39	154,68	138,14	166,93	147,12	-11,87	2,60	
Latvija	153,30	158,98	155,59	151,00	150,62	-0,26	-1,75	
Belgija	171,00	169,00	168,00	168,00	168,00	0,00	-1,75	
Bulgarija	146,09	153,51	151,65	146,24	152,94	4,58	4,69	
Čekija	180,63	174,42	176,45	175,34	176,58	0,70	-2,24	
Danija	253,29	242,60	245,59	245,59	252,79	2,93	-0,20	
Vokietija	265,00	266,00	266,00	266,00	267,00	0,38	0,75	
Graikija	203,00	210,50	203,17	203,12	204,08	0,47	0,53	
Ispanija	162,26	156,82	156,54	154,27	160,76	4,21	-0,92	
Prancūzija	225,00	230,00	230,00	230,00	230,00	0,00	2,22	
Kroatija	173,86	183,05	187,67	180,74	182,19	0,80	4,79	
Airija	97,60	97,77	97,77	97,77	97,77	0,00	0,17	
Italija	180,00	185,00	192,50	187,50	190,00	1,33	5,56	
Kipras	255,62	253,95	253,95	253,95	253,95	0,00	-0,65	
Vengrija	146,35	143,10	133,38	145,47	145,47	0,00	-0,60	
Malta	222,50	222,50	222,50	222,50	222,50	0,00	0,00	
Olandija	186,00	171,00	171,00	171,00	171,00	0,00	-8,06	
Austrija	182,84	183,82	183,93	181,66	181,36	-0,17	-0,81	
Lenkija	118,03	125,97	120,41	113,29	118,30	4,42	0,23	
Portugalija	123,00	130,00	130,00	137,00	145,00	5,84	17,89	
Rumunija	144,05	141,28	142,15	140,24	140,81	0,40	-2,25	
Slovėnija	192,56	190,31	191,22	192,13	183,82	-4,33	-4,54	
Slovakija	160,47	153,08	143,19	138,09	149,57	8,31	-6,79	
Suomija	257,30	249,87	251,64	253,95	255,60	0,65	-0,66	
Švedija	266,42	244,32	271,74	269,18	247,25	-8,15	-7,20	
Jungtinė Karalystė	158,43	150,65	150,65	150,65	150,65	0,00	-4,92	
ES vidutinė kaina	177,99	176,69	176,47	175,29	177,08	1,02	-0,51	

Vidutinės didmeninės šviežių supakuotų kiaušinių (L ir M kat.) kainos Europos Sąjungos valstybėse, EUR/100 kg (be PVM)

Valstybė	Data	2017					Pokytis, %	
	2016 15 sav. (04 11–17)	12 sav. (03 20–26)	13 sav. (03 27–04 02)	14 sav. (04 03–09)	15 sav. (04 10–16)	savaitės*	metų**	
Lietuva	99,76	111,72	114,47	114,73	112,94	-1,56	13,21	
Latvija	107,57	122,71	126,29	126,71	125,08	-1,28	16,28	
Estija	109,07	108,08	112,49	114,93	118,27	2,91	8,43	
Belgija	86,52	114,30	117,71	119,30	119,85	0,46	38,52	
Bulgarija	89,31	129,60	126,89	129,05	135,22	4,78	51,40	
Čekija	94,10	121,31	118,49	112,94	115,43	2,20	22,66	
Danija	171,99	172,13	172,06	172,06	172,11	0,03	0,07	
Vokietija	104,16	139,99	146,21	151,48	150,03	-0,96	44,04	
Graikija	157,60	132,80	133,07	132,80	132,80	0,00	-15,74	
Ispanija	74,92	109,88	109,81	109,34	107,11	-2,04	42,97	
Prancūzija	110,85	121,97	122,92	122,92	122,44	-0,39	10,46	
Kroatija	160,61	167,14	162,19	165,59	163,99	-0,96	2,11	
Airija	140,71	137,24	137,24	137,24	137,24	0,00	-2,47	
Italija	152,17	163,49	163,89	159,92	169,44	5,95	11,35	
Kipras	176,35	176,41	176,41	176,41	176,41	0,00	0,03	
Vengrija	113,12	146,21	150,42	148,08	148,08	0,00	30,91	
Malta	190,68	161,85	161,85	161,85	161,85	0,00	-15,12	
Olandija	87,00	112,00	116,00	117,00	118,00	0,85	35,63	
Austrija	168,15	170,07	170,31	170,70	170,05	-0,38	1,13	
Lenkija	123,28	134,39	128,18	138,51	156,02	12,65	26,56	
Portugalija	93,92	129,63	138,23	138,23	132,28	-4,30	40,84	
Rumunija	71,35	111,01	110,95	102,32	102,73	0,40	43,97	
Slovėnija	140,20	142,67	144,80	138,34	129,25	-6,57	-7,81	
Slovakija	96,77	115,75	115,05	117,43	117,49	0,05	21,41	
Suomija	155,77	127,75	130,34	128,72	129,39	0,52	-16,94	
Švedija	203,59	217,29	208,33	204,84	243,18	18,72	19,45	
Jungtinė Karalystė	121,28	107,25	107,25	107,25	107,25	0,00	-11,57	
ES vidutinė kaina	111,27	129,41	130,29	130,75	133,47	2,08	19,95	

* lyginant 2017 m. 15 savaitę su 14 savaitę; ** lyginant 2017 m. 15 savaitę su 2016 m. 15 savaitę

Šaltinis: EK



Suomijoje 2016 m. sudarė 256,27 EUR/100 kg, t. y. buvo 1,98 proc. mažesnė nei 2015 m. (261,45 EUR/100 kg).

Lietuvos statistikos departamento duomenimis, 2016 m. Lietuva iš Suomijos importavo 1,401 tūkst. t

paukštienos (KN kodas 0207), jos vertė sudarė 1 102,72 tūkst. EUR. Tuo pačiu laikotarpiu Lietuva į Suomiją eksportavo paukštienos 0,746 tūkst. t už 2 250,80 tūkst. EUR.

Šaltiniai: ŽŪIKVC (ŽŪMPRIS), STD, *Global Meat News* ir EK

Kai kurių paukštienos gaminių gamyba Lietuvos įmonėse, t

Gaminio pavadinimas	PGPK kodas	Pagaminta			Pokytis, %	
		2016	2017		mėnesio*	metų**
		kovas	vasaris	kovas		
Švieži arba atšaldyti nesukapoti viščiukai	10.12.10.10.00	8 707,93	7 707,21	8 872,69	15,12	1,89
Švieži arba atšaldyti nesukapoti kalakutai	10.12.10.20.00	416,04	420,27	448,97	6,83	7,92
Švieži arba atšaldyti viščiukų gabalai	10.12.10.50.00	3 563,29	3 066,03	3 861,42	25,94	8,37
Švieži arba atšaldyti kalakutų gabalai	10.12.10.60.00	296,13	288,57	335,29	16,19	13,22
Užšaldyti nesukapoti viščiukai	10.12.20.13.00	406,59	366,95	305,56	-16,73	-24,85
Užšaldyti viščiukų gabalai	10.12.20.53.00	1 882,15	1 603,81	1 720,75	7,29	-8,58
Užšaldyti kalakutų gabalai	10.12.20.55.00	39,04	27,03	53,44	97,71	36,89
Užšaldytos naminių paukščių kepenys	10.12.20.80.00	12,07	37,55	71,60	90,68	493,21
Švieži arba atšaldyti naminių paukščių valgomieji mėsos subproduktai (išskyrus žąsų ir ančių riebiąsias kepenis)	10.12.40.20.00	695,86	260,65	277,48	6,46	-60,12
Užšaldyti naminių paukščių mėsos subproduktai (išskyrus kepenis)	10.12.40.50.00	444,31	275,58	371,26	34,72	-16,44
Kiti gaminiai arba konservai iš kalakutienos	10.13.15.25.00	236,72	226,02	248,91	10,13	5,15
Kiti gaminiai arba konservai iš paukštienos	10.13.15.35.00	2 085,31	1 881,93	1 735,71	-7,77	-16,76

* lyginant 2017 m. kovo mėn. su vasario mėn.

** lyginant 2017 m. kovo mėn. su 2016 m. kovo mėn.

Šaltinis: ŽŪIKVC (ŽŪMPRIS)

Lietuvos įmonėse pagamintų paukštienos gaminių pardavimas, t

Gaminio pavadinimas	PGPK kodas	Parduota					
		Lietuvos rinkoje			kitose ES šalyse		
		2017		pokytis, %*	2017		pokytis, %*
		vasaris	kovas		vasaris	kovas	
Švieži arba atšaldyti nesukapoti viščiukai	10.12.10.10.00	332,65	450,43	35,41	29,86	41,02	37,37
Švieži arba atšaldyti viščiukų gabalai	10.12.10.50.00	2 539,73	2 810,98	10,68	1 261,09	1 552,84	23,13
Švieži arba atšaldyti kalakutų gabalai	10.12.10.60.00	130,78	149,91	14,63	•	•	-
Užšaldyti nesukapoti viščiukai	10.12.20.13.00	28,83	30,02	4,13	106,80	224,25	109,97
Užšaldyti viščiukų gabalai	10.12.20.53.00	675,56	774,66	14,67	891,36	987,57	10,79
Užšaldyti kalakutų gabalai	10.12.20.55.00	19,36	27,41	41,58	•	•	-
Užšaldytos naminių paukščių kepenys	10.12.20.80.00	4,49	4,56	1,56	0,80	36,28	-
Švieži arba atšaldyti naminių paukščių valgomieji mėsos subproduktai (išskyrus žąsų ir ančių riebiąsias kepenis)	10.12.40.20.00	226,90	234,30	3,26	60,04	64,96	8,19
Užšaldyti naminių paukščių mėsos subproduktai (išskyrus kepenis)	10.12.40.50.00	86,68	92,20	6,37	86,74	191,25	120,49
Kiti gaminiai arba konservai iš kalakutienos	10.13.15.25.00	107,67	103,55	-3,83	62,67	83,86	33,81
Kiti gaminiai arba konservai iš paukštienos	10.13.15.35.00	1 232,28	1 373,30	11,44	320,15	457,07	42,77

* lyginant 2017 m. kovo mėn. su vasario mėn.

• – konfidencialūs duomenys

Šaltinis: ŽŪIKVC (ŽŪMPRIS)

Paukštienos ir kiaušinių rinkos sektoriaus informaciją parengė G. Žižiūnaitė ir D. Špokaitė, tel. (8 37) 39 78 02



Pieno ir pieno gaminių rinka

2017 m. I ketvirtį Lietuvoje sumažėjo žalio pieno supirkimas, tačiau supirkimo kaina padidėjo. ŽŪIKVC (ŽŪMPRIS) duomenimis, šių metų I ketvirtį Lietuvoje iš šalies pieno gamintojų buvo supirkta 293,38 tūkst. t žalio natūralaus riebumo pieno – 3,1 proc. mažiau nei prieš metus tuo pačiu laikotarpiu, tačiau vidutinė minėto pieno supirkimo kaina (be PVM) padidėjo 36,9 proc. (iki 295,36 EUR/t). Analizuojamu laikotarpiu žalio natūralaus riebumo pieno iš ūkininkų ir šeimos ūkių buvo supirkta 202,09 tūkst. t – 4,6 proc. mažiau nei 2016 m. I ketvirtį, o supirkimo kaina padidėjo 35,3 proc. (iki 269,75 EUR/t). Šių metų I ketvirtį šalies pieno supirkėjai iš žemės ūkio bendrovių ir įmonių supirko 91,29 tūkst. t žalio natūralaus riebumo pieno – 0,6 proc. daugiau nei prieš metus atitinkamu laikotarpiu, o vidutinė supirkimo kaina buvo 38,5 proc. didesnė ir sudarė 352,05 EUR/t.

Šių metų I ketvirtį Lietuvoje supirkto pieno kokybė buvo geresnė nei 2016 m. I ketvirtį. 2017 m. sausio–kovo mėn. buvo supirkta 97 proc. viso analizuojamu laikotarpiu supirkto žalio natūralaus riebumo pieno, už kurį apmokant nebuvo taikytina nuoskaita, kai 2016 m. I ketvirtį šis rodiklis sudarė 96 proc.

Nagrinėjamu laikotarpiu Lietuvos pieno supirkėjai iš kitų ES valstybių pieno supirkėjų supirko 93,39 tūkst. t žalio natūralaus riebumo pieno – 26,7 proc. daugiau nei 2016 m. I ketvirtį. Vidutinė minėto pieno supirkimo kaina (be PVM) iš kitų ES šalių sudarė 323,66 EUR/t ir buvo 45,8 proc. didesnė nei 2016 m. I ketvirtį. Analizuojamu laikotarpiu, palyginti su praėjusių metų I ketvirčiu, žalio natūralaus riebumo pieno supirkimas padidėjo: iš Latvijos – 19,6 proc. (iki 59,22 tūkst. t), iš Estijos – 40,1 proc. (iki 33,86 tūkst. t). Iš Latvijos

Pasaulinės pieno supirkimo kainos (be PVM), EUR/100 kg

Pieninės pavadinimas	Valstybė	2016		2017		Pokytis, %	
		vasaris	gruodis	sausis	vasaris	mėnesio ³⁾	metų ⁴⁾
Milcobel	Belgija	25,26	36,02	35,01	34,01	-2,86	34,64
Müller (Leppersdorf)	Vokietija	26,38	31,82	31,82	31,82	0,00	20,62
DMK	Vokietija	26,18	30,34	31,33	31,33	0,00	19,67
Arla Foods DK	Danija	27,68	31,67	33,83	34,83	2,96	25,83
Valio	Suomija	33,94	35,14	35,10	35,10	0,00	3,42
Savencia (Basse Normandie)	Prancūzija	30,05	32,12	33,64	33,16	-1,43	10,35
Danone (Pas de Calais)	Prancūzija	32,20	32,37	32,59	32,83	0,74	1,96
Lactalis (Pays de la Loire)	Prancūzija	29,30	31,83	32,77	32,81	0,12	11,98
Sodiaal (Pas de Calais)	Prancūzija	30,71	31,28	33,49	33,49	0,00	9,05
Dairy Crest (Davidstow)	D. Britanija	29,82	31,05	31,01	33,59	8,32	12,64
Dairygold	Airija	27,84	30,59	31,58	31,58	0,00	13,43
Glanbia	Airija	26,74	29,89	30,88	33,11	7,22	23,82
Kerry Agribusiness	Airija	25,34	29,14	31,08	31,06	-0,06	22,57
Granarolo (North)	Italija	38,29	36,35	38,77	38,77	0,00	1,25
Friesland Campina	Olandija	28,42	36,39	33,56	34,05	1,46	19,81
Vidutinė kaina		29,21	32,40	33,10	33,44	1,03	14,48
JAV ¹⁾		31,72	41,34	39,77	34,01	-14,48	7,22
Naujoji Zelandija ²⁾		19,99	33,23	33,36	33,53	0,51	67,73

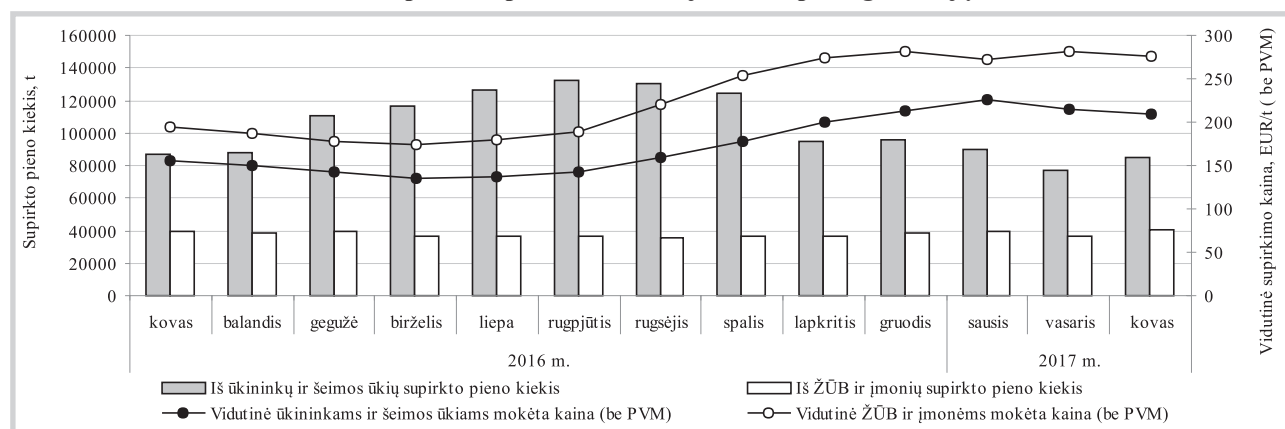
Pastabos. Kainos taikomos pieno gamintojams, kurių pienas atitinka šiuos reikalavimus: standartinis 4,20 % riebumas, 3,40 % baltymingumas; bendras bakterinis užterštumas 25 tūkst./cm³, somatinių ląstelių skaičius 250 tūkst./cm³; metinis pristatomas kiekis – 500 tonų.

¹⁾ remiantis USDA pranešimu; ²⁾ remiantis Fonterra prognozėmis;

³⁾ lyginant 2017 m. vasario mėn. su sausio mėn.; ⁴⁾ lyginant 2017 m. vasario mėn. su 2016 m. vasario mėn.

Šaltinis: LTO International Milk Price Comparison at www.milkprices.nl

Žalio pieno* supirkimas Lietuvoje iš šalies pieno gamintojų



* įskaitomojo svorio (riebumas – 3,4 %, baltymingumas – 3,0 %).

Šaltinis: ŽŪIKVC (ŽŪMPRIS)



minėtas pienas buvo perkamas vidutiniškai po 318,46 EUR/t – 45,5 proc. brangiau nei 2016 m. I ketvirtį, iš Estijos – 45,8 proc. brangiau (vidutiniškai po 332,69 EUR/t).

Šių metų I ketvirtį Lietuvos pieno supirkėjai į kitas ES valstybes pardavė 13,80 tūkst. t žalio natūralaus riebumo pieno – 12,6 proc. mažiau nei

2016 m. I ketvirtį, o vidutinė minėto pieno pardavimo kaina padidėjo 39,9 proc. (iki 333,63 EUR/t). Analizuojamu laikotarpiu žalio natūralaus riebumo pieno pardavimas į Lenkiją, palyginti su 2016 m. I ketvirtį, padidėjo 1,3 proc. (iki 12,61 tūkst. t), o vidutinė minėto pieno pardavimo kaina buvo 48,0 proc. didesnė (sudarė 335,42 EUR/t).

Pasaulinės kai kurių pieno gaminių kainos*, EUR/kg

Gaminio pavadinimas		Vidutinė kaina*					pokytis, %	
		JAV						
		2016	2017					
		16 sav. (04 18–22)	13 sav. (03 27–31)	14 sav. (04 03–07)	15 sav. (04 10–14)	16 sav. (04 17–21)	savaitės ¹⁾	metų ²⁾
Sviestas, AA	CME	3,99	4,30	4,40	4,34	4,27	-1,61	7,02
Sūris <i>Cheddar</i> , luitais		2,78	3,01	3,10	3,05	3,06	0,33	10,07
LPM, Centrinis ir Rytų regionas, FOB		1,45	1,71	1,71	1,72	1,72	0,00	18,62
NPM, Nacionalinis vid., FOB		2,54	2,87	2,91	2,91	3,01	3,44	18,50
Išrūgų milteliai, Centrinis regionas, FOB		0,46	1,02	1,02	1,03	1,00	-2,91	117,39
Vakarų Europoje, eksportui, FOB								
		2016	2017				pokytis, %	
		14–15 sav. (04 04–15)	12–13 sav. (03 20–31)	14–15 sav. (04 03–14)		2 savaitės ³⁾		metų ²⁾
Sviestas, 82 % riebus		2,27	4,33	4,49		3,70		97,80
LPM		1,51	1,73	1,75		1,16		15,89
NPM		1,82	2,73	2,70		-1,10		48,35
Lydytas sviestas		3,25	4,89	5,02		2,66		54,46
Išrūgų milteliai		0,53	1,04	0,96		-7,69		81,13
Okeanijos valstybėse, eksportui, FOB								
		2016	2017				pokytis, %	
		14–15 sav. (04 04–15)	12–13 sav. (03 20–31)	14–15 sav. (04 03–14)		2 savaitės ³⁾		metų ²⁾
Sviestas, 82 % riebus		2,38	4,83	4,78		-1,04		100,84
LPM		1,52	1,84	1,80		-2,17		18,42
NPM		1,79	2,77	2,81		1,44		56,98
Sūris <i>Cheddar</i>		2,29	3,35	3,20		-4,48		39,74

LPM – nugriebto pieno milteliai; NPM – nenugriebto pieno milteliai.

Šaltinis: USDA

* kainos užsienio valstybėse (EUR) pateiktos pagal atitinkamas datos ECB valiutų kursą;

¹⁾ lyginant dvi paskutiniąsias savaites; ²⁾ lyginant 2017 m. ir 2016 m. atitinkamų laikotarpių duomenis; ³⁾ lyginant 2017 m. 14–15 savaites su 12–13 savaitėmis.

Kai kurių pieno gaminių kainos¹⁾ Latvijoje, Estijoje ir Lenkijoje, EUR/mat. vnt.

Valstybė, gaminys	Mat. vnt.	2016 m.	2017		Pokytis, %		
		kovas	sausis	vasaris	kovas	mėnesio ²⁾	metų ³⁾
Latvija							
<i>Tilsit</i> sūriai	kg	3,11	4,17	4,19	3,87	-7,64	24,44
Estija							
Geriamasis pienas (2,5 % riebus, išfasuotas į plėvelės fasuotes)	l	0,30	0,39	0,39	0,40	2,56	33,33
Geriamasis pienas (2,5 % riebus, išfasuotas į tetrapako fasuotes)	l	0,40	0,51	0,51	0,52	1,96	30,00
Geriamasis pienas (3,5 % riebus, išfasuotas į plėvelės fasuotes)	l	0,42	0,51	0,52	●	-	-
Sviestas (82 % riebus, 25 kg luitais)	kg	2,65	4,36	4,27	4,35	1,87	64,15
Sviestas (>80 % riebus, išfasuotas po 150–250 g fasuotes)	kg	3,83	5,03	5,15	5,12	-0,58	33,68
<i>Edam</i> sūriai	kg	2,42	2,92	2,94	2,94	0,00	21,49
<i>Gouda</i> sūriai	kg	2,36	3,41	3,32	3,22	-3,01	36,44
Varškės sūriai (4 % riebus)	kg	2,41	2,60	2,51	2,51	0,00	4,15
Lenkija*							
Sviestas (82 % riebus, luitais)	kg	2,40	4,15	3,79	3,86	1,85	60,83
Sviestas (82 % riebus, fasuotas)	kg	2,89	4,45	4,16	4,22	1,44	46,02
Nenugriebto pieno milteliai	kg	2,11	2,81	2,74	2,78	1,46	31,75
Nugriebto pieno milteliai	kg	1,63	1,97	1,95	1,86	-4,62	14,11
Išrūgų milteliai	kg	0,57	0,77	0,81	0,86	6,17	50,88
<i>Edam</i> sūriai	kg	2,31	3,35	3,24	3,16	-2,47	36,80
<i>Emmentaler</i> sūriai	kg	3,06	3,68	3,78	3,64	-3,70	18,95
<i>Mozzarella</i> sūriai	kg	2,91	3,18	3,33	3,37	1,20	15,81

¹⁾ gamintojų vidutinės (svertinės) kainos, be PVM;

Šaltiniai: LVAEI, EKI ir AMI

²⁾ lyginant 2017 m. kovo mėn. su vasario mėn.; ³⁾ lyginant 2017 m. kovo mėn. su 2016 m. kovo mėn.;

* kainos užsienio valstybėse (EUR) pateiktos pagal atitinkamas datos ECB valiutų kursą;

● – konfidencialūs duomenys.



ŽŪIKVC (ŽŪMPRIS) duomenimis, šių metų balandžio mėn. vidutinė žalio natūralaus riebumo pieno supirkimo kaina Lietuvoje turėtų sudaryti apie 269,51 EUR/t.

2017 m. sausio–vasario mėn. padidėjo sūrių

ir nenugriebto pieno miltelių (toliau – NPM) eksportas iš ES valstybių į trečiąsias šalis. Europos Komisijos duomenimis, šių metų sausio–vasario mėn. ES valstybės į trečiąsias šalis eksportavo 125,08 tūkst. t sūrių – 8,0 proc. *tesinys 27 psl.*

Žalio pieno supirkimo kainos ES valstybėse, EUR/100 kg (be PVM)

Valstybė	2016		2017		Pokytis, %	
	vasaris	gruodis	sausis	vasaris	mėnesio ¹⁾	metų ²⁾
Belgija	25,81	35,97	34,97	34,10	-2,49	32,12
Bulgarija	28,17	30,66	30,94	30,95	0,03	9,87
Čekija	25,49	27,02	27,90	28,79	3,19	12,95
Danija	28,69	33,63	35,37	36,45	3,05	27,03
Vokietija	28,13	33,67	34,13	33,97	-0,47	20,76
Estija	23,20	32,34	32,66	32,55	-0,34	40,30
Graikija	27,58	35,06	35,45	34,09	-3,84	23,60
Ispanija	40,63	38,80	38,71	37,37	-3,46	-8,02
Prancūzija	29,71	30,39	30,68	30,68	0,00	3,26
Airija	30,10	32,72	34,23	33,26	-2,83	10,50
Kroatija	29,86	31,30	31,69	31,85	0,50	6,66
Italija	34,09	34,34	36,25	36,43	0,50	6,86
Kipras	57,52	57,33	57,14	56,28	-1,51	-2,16
Latvija	21,42	30,41	31,01	30,00	-3,26	40,06
Lietuva	21,43	29,92	30,32	29,71	-2,01	38,64
Liuksemburgas	28,37	33,97	35,18	34,57	-1,73	21,85
Vengrija	24,56	28,39	29,53	29,78	0,85	21,25
Malta	44,12	46,46	47,16	45,59	-3,33	3,33
Olandija	29,25	37,50	34,50	35,00	1,45	19,66
Austrija	31,73	34,02	34,73	34,88	0,43	9,93
Lenkija	25,60	30,67	30,21	30,57	1,19	19,41
Portugalija	28,00	29,26	28,31	28,32	0,04	1,14
Rumunija	26,92	30,46	30,82	30,16	-2,14	12,04
Slovėnija	26,65	28,18	28,58	28,55	-0,10	7,13
Slovakija	26,87	28,29	29,15	29,52	1,27	9,86
Suomija	37,95	37,68	37,45	37,32	-0,35	-1,66
Švedija	31,03	34,79	37,00	37,90	2,43	22,14
Jungtinė Karalystė	32,01	30,14	30,96	31,24	0,90	-2,41
Vidutinė ES-15	29,99	33,52	34,02	33,86	-0,49	12,91
Vidutinė ES	29,36	33,05	33,49	33,38	-0,33	13,69

Pastaba. Žalias pienas, supirktas Lietuvoje: 2016 m. 02 mėn.: 4,27 % riebumo, 3,28 % baltymingumo; 12 mėn.: 4,39 % riebumo, 3,40 % baltymingumo; 2017 m. 01 mėn.: 4,33 % riebumo, 3,38 % baltymingumo; 02 mėn.: 4,29 % riebumo, 3,36 % baltymingumo;

¹⁾ lyginant 2017 m. vasario mėn. su sausio mėn.; ²⁾ lyginant 2017 m. vasario mėn. su 2016 m. vasario mėn.

Šaltiniai: ŽŪIKVC (ŽŪMPRIS) ir EK

Žalio pieno eksportas iš Lietuvos į kitas ES šalis

Žalio pieno eksportas į kitas ES šalis	Matavimo vnt.	2016		2017		Pokytis, %		
		kovas	sausis	vasaris	kovas	mėnesio ¹⁾	metų ²⁾	
Natūralaus riebumo pienas								
Vidutinė eksporto kaina ³⁾ į kitas ES šalis	EUR/t	214,10	349,62	316,29	331,06	4,67	54,63	
Vidutinis riebumas ⁴⁾	%	4,25	4,22	4,22	4,21	-0,24	-0,94	
Vidutinis baltymingumas ⁵⁾	%	3,24	3,33	3,31	3,26	-1,51	0,62	
Bendras eksportuotas kiekis į kitas ES šalis	t	4 935,74	5 297,52	4 259,01	4 241,29	-0,42	-14,07	
Iš to skaičiaus:								
į Lenkiją	kiekis	t	3 848,25	5 247,96	3 498,52	3 860,54	10,35	0,32
	vidutinė kaina ³⁾	EUR/t	198,38	349,94	317,47	331,95	4,56	67,33
	vidutinis riebumas ⁴⁾	%	4,19	4,22	4,24	4,23	-0,24	0,95
	vidutinis baltymingumas ⁵⁾	%	3,19	3,33	3,30	3,28	-0,61	2,82
Įskaitomojo svorio pienas⁶⁾								
Bendras eksportuotas kiekis į kitas ES šalis	t	5 998,79	6 537,50	5 233,17	5 147,22	-1,64	-14,20	
Vidutinė eksporto kaina ³⁾ į kitas ES šalis	EUR/t	180,00	280,00	260,00	270,00	3,85	50,00	

¹⁾ lyginant 2017 m. kovo mėn. su vasario mėn.;

²⁾ lyginant 2017 m. kovo mėn. su 2016 m. kovo mėn.; ³⁾ svertinė, be PVM; ⁴⁾ ir ⁵⁾ svertinis;

⁶⁾ įskaitomojo svorio pienas (riebumas – 3,4 %, baltymingumas – 3,0 %), perskaičiuotas remiantis metodika, patvirtinta Lietuvos Respublikos žemės ir miškų ūkio ministerijos 1998 m. vasario 12 d. įsakymu Nr. 67.

Duomenys pateikti remiantis Pieno supirkimo ir pardavimo mėnesio ataskaita PS-2.

Šaltinis: ŽŪIKVC (ŽŪMPRIS)



Žalio pieno supirkimas iš Lietuvos pieno gamintojų

Žalio pieno supirkimas pagal tiekėjus	Iš Lietuvos pieno gamintojų supirkto pieno kiekis, t				Pokytis, %		Vidutinė kaina, EUR/t ¹⁾				Pokytis, %	
	2016		2017		mėnesio ²⁾	metų ³⁾	2016		2017		mėnesio ²⁾	metų ³⁾
	kovas	sausis	vasaris	kovas			kovas	sausis	vasaris	kovas		
Natūralaus riebumo pienas												
Iš ūkininkų ir šeimos ūkių, netaikant nuoskaitų	67 961,30	68 668,25	59 316,94	66 302,61	11,78	-2,44	192,60	286,42	270,96	259,64	-4,18	34,81
Iš žemės ūkio bendrovių ir įmonių, netaikant nuoskaitų	30 904,10	30 352,05	28 394,70	31 889,20	12,31	3,19	245,22	350,43	359,89	348,24	-3,24	42,01
Supirkta iš viso netaikant nuoskaitų	98 865,40	99 020,30	87 711,65	98 191,81	11,95	-0,68	209,05	306,04	299,75	288,42	-3,78	37,97
Supirkta iš viso taikant nuoskaitas	3 507,63	2 995,40	2 548,28	2 914,98	14,39	-16,90	153,20	208,23	207,12	200,82	-3,04	31,08
Bendras kiekis	102 373,03	102 015,69	90 259,93	101 106,78	12,02	-1,24						
Vidutinė kaina¹⁾							207,14	303,17	297,13	285,89	-3,78	38,02

Įskaitomojo svorio pienas⁴⁾

Iš ūkininkų ir šeimos ūkių	87 197,25	89 929,30	76 994,10	85 046,85	10,46	-2,47	155,54	225,09	214,47	208,81	-2,64	34,25
Iš žemės ūkio bendrovių ir įmonių	39 359,94	39 264,74	36 539,72	40 373,80	10,49	2,58	194,16	272,14	282,06	276,09	-2,12	42,20
Bendras kiekis	126 557,19	129 194,04	113 533,82	125 420,66	10,47	-0,90						
Vidutinė kaina¹⁾							167,55	239,39	236,22	230,47	-2,43	37,55

Pastaba. Natūralaus riebumo pienas, supirktas iš Lietuvos pieno gamintojų: 2016 m. 03 mėn.: 4,30 % riebumo, 3,28 % baltymingumo; 2017 m. 01 mėn.: 4,33 % riebumo, 3,38 % baltymingumo; 02 mėn.: 4,29 % riebumo, 3,36 % baltymingumo; 03 mėn.: 4,26 % riebumo, 3,33 % baltymingumo.

Duomenys pateikti pagal Pieno supirkimo ir pardavimo mėnesio ataskaitą PS-2

¹⁾ Vidutinė svertinė Lietuvos pieno gamintojams mokėta kaina (be PVM);

²⁾ lyginant 2017 m. kovo mėn. su vasario mėn.; ³⁾ lyginant 2017 m. kovo mėn. su 2016 m. kovo mėn.;

⁴⁾ įskaitomojo svorio pienas (riebumas – 3,4 %, baltymingumas – 3,0 %), perskaičiuotas remiantis metodika, patvirtinta Lietuvos Respublikos žemės ir miškų ūkio ministerijos 1998 m. vasario 12 d. įsakymu Nr. 67.

Šaltinis: ŽŪIKVC (ŽŪMPRIŠ)

Žalio pieno importas į Lietuvą iš kitų ES šalių

Žalio pieno importas iš kitų ES šalių pieno supirkėjų	Matavimo vnt.	2016		2017		Pokytis, %		
		kovas	sausis	vasaris	kovas	mėnesio ¹⁾	metų ²⁾	
Natūralaus riebumo pienas								
Vidutinė importo kaina ³⁾ iš kitų ES šalių	EUR/t	215,39	334,16	321,16	316,23	-1,54	46,82	
Vidutinis riebumas ⁴⁾	%	4,02	4,06	4,02	3,99	-0,75	-0,75	
Vidutinis baltymingumas ⁵⁾	%	3,22	3,36	3,36	3,32	-1,19	3,11	
Bendras importuotas kiekis iš kitų ES šalių	t	24 757,23	30 617,47	29 402,92	33 366,91	13,48	34,78	
Iš to skaičiaus:								
iš Latvijos	kiekis	t	16 953,21	19 762,38	18 721,03	20 737,63	10,77	22,32
	vidutinė kaina ³⁾	EUR/t	212,27	332,98	313,01	309,55	-1,11	45,83
	vidutinis riebumas ⁴⁾	%	4,06	4,13	4,07	4,05	-0,49	-0,25
	vidutinis baltymingumas ⁵⁾	%	3,20	3,35	3,35	3,30	-1,49	3,12
iš Estijos	kiekis	t	7 804,02	10 855,08	10 681,89	12 327,71	15,41	57,97
	vidutinė kaina ³⁾	EUR/t	222,18	336,31	335,45	327,12	-2,48	47,23
	vidutinis riebumas ⁴⁾	%	3,93	3,93	3,93	3,90	-0,76	-0,76
	vidutinis baltymingumas ⁵⁾	%	3,25	3,38	3,38	3,36	-0,59	3,38
Įskaitomojo svorio pienas⁶⁾								
Bendras importuotas kiekis iš kitų ES šalių	t	28 943,67	37 157,36	35 474,04	39 721,97	11,97	37,24	
Vidutinė importo kaina³⁾ iš kitų ES šalių	EUR/t	180,00	280,00	270,00	270,00	0,00	50,00	

¹⁾ lyginant 2017 m. kovo mėn. su vasario mėn.; ²⁾ lyginant 2017 m. kovo mėn. su 2016 m. kovo mėn.;

³⁾ svertinė, be PVM; ⁴⁾ ir ⁵⁾ svertinis;

⁶⁾ įskaitomojo svorio pienas (riebumas – 3,4 %, baltymingumas – 3,0 %), perskaičiuotas remiantis metodika, patvirtinta Lietuvos Respublikos žemės ir miškų ūkio ministerijos 1998 m. vasario 12 d. įsakymu Nr. 67.

Duomenys pateikti remiantis Pieno supirkimo ir pardavimo mėnesio ataskaita PS-2.

Šaltinis: ŽŪIKVC (ŽŪMPRIŠ)



Kai kurių pieno gaminių vidutinės savaitinės kainos* (gamintojų) ES valstybėse, EUR/kg (be PVM)

Gaminys	Valstybė	2016					2017					Pokytis, %	
		15 sav. (04 11–17)	12 sav. (03 20–26)	13 sav. (03 27–04 02)	14 sav. (04 03–09)	15 sav. (04 10–16)	15 sav. (04 11–17)	12 sav. (03 20–26)	13 sav. (03 27–04 02)	14 sav. (04 03–09)	15 sav. (04 10–16)	savaitės ¹⁾	metų ²⁾
Sviestas (82 % rieb.)	išfasuotas luitais	Lietuva	3,04	4,01	4,22	4,15	4,22	1,69	38,91				
	išfasuotas į mažesnes fasuotes	Lietuva	3,72	4,43	4,35	4,43	4,32	-2,48	16,25				
	išfasuotas luitais	Latvija	3,21	4,25	4,36	4,32	4,29	-0,69	33,64				
	išfasuotas luitais	Estija	2,28	4,24	4,24	4,35	5,01	15,17	119,74				
	išfasuotas po 150–250 g	Estija	3,61	4,95	5,15	5,08	4,94	-2,76	36,84				
	išfasuotas luitais	Vokietija	2,45	4,35	4,38	4,43	4,43	0,00	80,82				
	išfasuotas po 250 g	Vokietija	2,42	3,98	3,98	3,98	3,98	0,00	64,46				
	I rūšis	Prancūzija	2,45	4,30	4,40	4,40	4,44	0,91	81,22				
	išfasuotas luitais	Belgija	2,41	4,25	4,30	4,32	4,37	1,16	81,33				
	firminis	Italija	2,45	4,15	4,20	4,28	4,30	0,47	75,51				
	išfasuotas luitais	Jungtinė Karalystė	2,35	4,24	...	4,36	...	-	-				
	išfasuotas į mažesnes fasuotes	Karalystė	3,07	4,56	...	4,62	...	-	-				
	išfasuotas į mažesnes fasuotes	Airija	2,89	4,44	...	4,50	...	-	-				
	išfasuotas luitais	Olandija	2,37	4,31	4,38	4,42	4,45	0,68	87,76				
	išfasuotas luitais	Slovakija	3,56	4,60	4,63	4,57	4,58	0,22	28,65				
	išfasuotas po 200–250 g	Slovakija	3,80	4,71	4,77	4,75	4,63	-2,53	21,84				
	išfasuotas luitais	Čekija	2,89	3,83	3,83	4,08	3,94	-3,43	36,33				
	išfasuotas į mažesnes fasuotes	Čekija	3,64	4,45	4,30	4,41	4,54	2,95	24,73				
	išfasuotas luitais	Lenkija	2,30	3,92	3,96	4,02	4,05	0,75	76,09				
	išfasuotas į mažesnes fasuotes	Lenkija	2,83	4,25	4,32	4,38	4,30	-1,83	51,94				
ES vidutinė kaina		2,51	4,20	4,23	4,27	4,26	-0,23	69,72					
Nugriebto pieno milteliai		Lietuva	1,70	1,94	1,85	1,95	1,70	-12,82	0,29				
		Latvija	1,71	2,20	-	-				
	išfasuoti po 25 kg	Vokietija	1,62	1,73	1,72	1,72	1,72	0,00	6,17				
		Prancūzija	1,65	1,70	1,70	1,75	1,75	0,00	6,06				
		Belgija	1,66	1,77	1,76	1,74	1,74	0,00	4,82				
		Olandija	1,62	1,70	1,70	1,71	1,71	0,00	5,56				
		Jungtinė Karalystė	1,60	1,75	...	1,75	...	-	-				
		Čekija	1,63	2,10	1,99	1,92	1,97	2,60	20,86				
		Lenkija	1,64	1,84	1,79	1,83	1,80	-1,64	9,76				
	ES vidutinė kaina		1,65	1,78	1,79	1,79	1,76	-1,68	6,67				
Nenu- griebto pieno milteliai	išfasuoti po 25 kg	Vokietija	1,91	2,80	2,75	2,75	2,75	0,00	43,98				
		Prancūzija	1,95	2,80	2,85	2,90	2,90	0,00	48,72				
		Belgija	1,95	2,82	2,80	2,80	2,79	-0,36	43,08				
		Olandija	1,74	2,67	2,62	2,62	2,64	0,76	51,72				
		Lenkija	1,96	2,79	2,82	2,78	2,81	1,08	43,37				
	ES vidutinė kaina		1,91	2,75	2,80	2,79	2,76	-1,08	44,50				
Išrūgų milteliai	išfasuoti po 25 kg	Vokietija	0,59	1,08	1,09	1,08	1,08	0,00	83,05				
		Olandija	0,50	0,86	0,85	0,85	0,87	2,35	74,00				
		Jungtinė Karalystė	0,66	1,01	...	1,02	...	-	-				
		Čekija	0,61	0,91	0,88	0,99	0,92	-7,07	50,82				
		Lenkija	0,55	0,87	0,90	0,89	0,89	0,00	61,82				
	ES vidutinė kaina		0,54	0,96	0,97	0,98	0,98	0,00	81,48				
Sūriai	<i>Gouda</i>	Lietuva	3,23	3,72	3,86	3,65	3,90	6,85	20,67				
	<i>Tilsit</i>	Lietuva	3,17	3,80	3,73	3,70	4,07	10,00	28,35				
	Kietieji ilgai brandinti	Lietuva	3,78	4,33	4,21	4,34	4,66	7,37	23,31				
	<i>Edam</i>	Estija	2,22	3,00	•	2,92	3,05	4,45	37,39				
	<i>Gouda</i>	Estija	2,27	•	•	•	3,13	-	37,89				
	<i>Edam</i>	Latvija	3,55	4,17	4,13	4,06	4,17	2,71	17,46				
	<i>Cheddar</i>	Latvija	2,03	3,23	3,19	3,05	2,95	-3,28	45,32				
	<i>Emmental</i> , 45 % s. m. (išfasuotas po 2–6 kg)	Vokietija	3,58	4,10	4,10	4,10	4,10	0,00	14,53				
	<i>Parmigiano</i>	Italija	8,20	9,63	9,63	9,63	9,63	0,00	17,44				
	<i>Grana Padano</i>	Italija	7,48	7,95	7,90	7,85	7,80	-0,64	4,28				
	<i>Provolone</i>	Italija	5,58	5,63	5,63	5,63	5,63	0,00	0,90				
	<i>Provolone Cremona</i>	Italija	5,35	5,40	5,40	5,40	5,40	0,00	0,93				
	<i>Gorgonzola</i>	Italija	5,20	5,25	5,25	5,25	5,25	0,00	0,96				
	<i>Italico</i>	Italija	5,00	5,05	5,05	5,05	5,05	0,00	1,00				
	<i>Taleggio</i>	Italija	5,05	5,10	5,10	5,10	5,10	0,00	0,99				
	<i>Cheddar</i>	Belgija	2,27	3,35	3,35	3,55	3,35	-5,63	47,58				
<i>Cheddar</i>	Jungtinė Karalystė	2,46	3,29	...	3,33	...	-	-					

lentelės tęsinys 27 psl.



26 psl. lentelės tęsinys

Gaminys	Valstybė	2016		2017			Pokytis, %		
		15 sav. (04 11–17)	12 sav. (03 20–26)	13 sav. (03 27–04 02)	14 sav. (04 03–09)	15 sav. (04 10–16)	savaitės ¹⁾	metų ²⁾	
<i>Cheddar</i>	Airija	2,35	3,26	...	3,30	...	-	-	
<i>Edam</i>	Slovakija	3,96	5,04	5,01	5,09	5,03	-1,18	27,02	
<i>Edam, 45 % s. m.</i>	Čekija	3,12	3,61	3,67	3,65	3,83	4,93	22,76	
<i>Edam, 30 % s. m.</i>		2,21	3,08	3,00	3,06	3,11	1,63	40,72	
<i>Emmental, 45 % s. m.</i>	Lenkija	4,46	4,55	4,61	4,60	4,72	2,61	5,83	
<i>Edam</i>		2,26	3,13	3,10	3,18	3,15	-0,94	39,38	
<i>Gouda</i>		2,24	3,12	3,11	3,13	3,13	0,00	39,73	
<i>Cheddar</i>		2,39	3,13	3,14	2,99	3,08	3,01	28,87	
<i>Emmental</i>		3,14	3,57	3,64	3,68	3,47	-5,71	10,51	
<i>Mozzarella</i>		2,91	3,42	3,43	3,37	3,40	0,89	16,84	
<i>Feta</i>		2,15	2,29	2,34	2,31	2,32	0,43	7,91	
Pelėsiniai		4,16	4,27	4,33	4,26	4,43	3,99	6,49	
<i>Cheddar</i>		ES vidutinė kaina	2,53	3,26	3,27	3,24	3,26	0,62	28,85
<i>Edam</i>			2,16	3,11	3,09	3,09	3,11	0,65	43,98
<i>Gouda</i>	2,19		3,16	3,16	3,12	3,14	0,64	43,38	
<i>Emmental</i>	3,65		4,00	3,97	4,03	4,04	0,25	10,68	

* kainos užsienio valstybėse (EUR) pateiktos pagal atitinkamas datos ECB valiutų kursą;

¹⁾ lyginant 2017 m. 15 savaitę su 14 savaitę; ²⁾ lyginant 2017 m. 15 savaitę su 2016 m. 15 savaitę;

... – nėra duomenų; ● – konfidencialūs duomenys. Lietuvos duomenys pateikti remiantis Pieno gaminių pardavimo savaitės ataskaita PS-5.

Šaltiniai: ŽŪIKVC (ŽŪMPRIS), AMI, LVAEI, EKI, ZSRIR, EK

Kai kurių Lietuvos įmonėse pagamintų pieno gaminių vidutinės savaitinės pardavimo kainos¹⁾, EUR/kg

Gaminio pavadinimas	Gaminio kodas pagal Tarybos direktyvą 96/16/EB	Lietuvos rinkoje						Kitų ES valstybių ir trečiųjų šalių rinkose						
		2016		2017		pokytis, %		2016		2017		pokytis, %		
		16 sav. (04 18–24)	14 sav. (04 03–09)	15 sav. (04 10–16)	16 sav. (04 17–23)	savaitės ²⁾	metų ³⁾	16 sav. (04 18–24)	14 sav. (04 03–09)	15 sav. (04 10–16)	16 sav. (04 17–23)	savaitės ²⁾	metų ³⁾	
Sviestas, 82 % riebumo	luitais	23111+23112	3,05	4,14	4,22	4,11	-2,61	34,75	2,86	●	4,19	4,05	-3,34	41,61
	fasuotas	23113	3,59	4,52	4,36	4,45	2,06	23,96	3,23	4,15	4,18	4,22	0,96	30,65
Sūriai														
<i>Gouda</i>	24231	3,47	3,97	3,99	3,57	-10,53	2,88	2,44	2,85	3,44	3,54	2,91	45,08	
<i>Tilsit</i>	24232	3,53	4,25	4,25	3,82	-10,12	8,22	2,99	3,21	3,72	3,62	-2,69	21,07	
Kietieji ilgai brandinti	2424	8,65	7,50	6,92	8,09	16,91	-6,47	3,53	3,98	4,24	3,99	-5,90	13,03	

¹⁾ svertinės, gamintojų, be PVM; ²⁾ lyginant 2017 m. 16 savaitę su 15 savaitę; ³⁾ lyginant 2017 m. 16 savaitę su 2016 m. 16 savaitę;

● – konfidencialūs duomenys.

Šaltinis: ŽŪIKVC (ŽŪMPRIS)

daugiau nei 2016 m. sausio–vasario mėn. Olandija ir Vokietija minėto gaminio eksportavo daugiausia, atitinkamai 22,24 tūkst. t ir 19,66 tūkst. t. Lietuva analizuojamu laikotarpiu eksportavo 1,67 tūkst. t sūrių, iš kurių daugiausia – į Pietų Korėją (iš viso 0,66 tūkst. t). Didžiausi ES pagamintų sūrių kiekiai buvo eksportuoti į JAV (iš viso 19,89 tūkst. t) ir Japoniją (iš viso 14,51 tūkst. t).

2017 m. sausio–vasario mėn., palyginti su 2016 m. tuo pačiu laikotarpiu, 5,0 proc. (iki 66,26 tūkst. t) padidėjo NPM eksportas iš ES valstybių į trečiąsias šalis. Daugiausia NPM eksportavo Olandija (23,18 tūkst. t) ir Danija (8,22 tūkst. t). Pagrindinės importo šalys buvo Alžyras ir Omanas, į kurias ES valstybės eksportavo atitinkamai 12,33 tūkst. t ir 8,80 tūkst. t NPM.

Per pirmus du šių metų mėnesius, ES valstybės eksportavo 19,73 tūkst. t sviesto – 25,0 proc. mažiau nei 2016 m. sausio–vasario mėn. Analizuo-

jamu laikotarpiu Prancūzija ir Airija į trečiąsias šalis eksportavo daugiausia sviesto, atitinkamai 5,12 tūkst. t ir 3,38 tūkst. t. Lietuva nagrinėjamu laikotarpiu eksportavo 0,17 tūkst. t sviesto, iš kurio daugiausia – į Kubą (iš viso 0,07 tūkst. t). Didžiausias ES valstybėse pagaminto sviesto kiekis buvo eksportuotas į JAV (iš viso 3,69 tūkst. t) ir tai 32 proc. daugiau nei 2016 m. sausio–vasario mėn.

2017 m. sausio–vasario mėn. 5,0 proc. (iki 116,46 tūkst. t) sumažėjo nugriebto pieno miltelių (toliau – LPM) eksportas iš ES valstybių į trečiąsias šalis. Vokietija ir Prancūzija buvo pagrindinės LPM eksporto šalys, kurios nagrinėjamu laikotarpiu atitinkamai eksportavo 27,85 tūkst. t ir 21,47 tūkst. t LPM. Lietuva analizuojamu laikotarpiu eksportavo 0,99 tūkst. t LPM, iš kurių – 0,38 tūkst. t į Kazachstaną. Daugiausia LPM ES valstybės eksportavo į Alžyrą (iš viso 15,92 tūkst. t) ir Kiniją (iš viso 12,66 tūkst. t).

Šaltiniai: ŽŪIKVC (ŽŪMPRIS) ir EK



Pieno pardavimas tiesiogiai vartoti – pieno ir (arba) pieno produktų pardavimas (pvz., turguose, kaimynams ir kt.) tiesiogiai vartoti žmonių maistui ir (arba) gyvuliams šerti, įskaitant pieno ir (arba) pieno produktų atidavimą šioms reikmėms. **Gamintojai, parduodantys tiesiogiai vartoti pieną** ar pieno produktus, privalo nuo 2017 m. balandžio 15 d. iki birželio 6 d. pateikti Pieno gamybos ir realizavimo metinę deklaraciją (toliau – deklaraciją) už praėjusį apskaitos laikotarpį. Pieno pardavimo tiesiogiai vartoti apskaitos laikotarpis (toliau – apskaitos laikotarpis) – laikotarpis nuo einamųjų metų balandžio 1 d. iki kitų metų kovo 31 d., per kurį pieno gamintojas, parduodantis ir (arba) atiduodantis pieną tiesiogiai vartoti, privalo tvarkyti pardavimo tiesiogiai vartoti apskaitą.

Gamintojai nuo 2017 m. balandžio 18 d. iki birželio 6 d. gali kreiptis į savivaldybę, o savivaldybės atsakingi darbuotojai prisijungę prie Pieno apskaitos informacinės sistemos (toliau –

PAIS) užpildys deklaracijos elektroninę formą už praėjusį apskaitos laikotarpį. Užpildžius ir sutikrinus deklaraciją PAIS, savivaldybės darbuotojas atspausdina du deklaracijos egzempliorius. Gamintojas ir savivaldybės darbuotojas patikrina deklaracijos duomenis ir patvirtina jų teisingumą pasirašydami deklaracijoje.

Atkreipiame dėmesį, kad pieno gamintojo mirties atveju, vienas iš įpėdinių, privalo pateikti deklaraciją už praėjusį apskaitos laikotarpį mirusiojo vardu, apie tai pažymėdamas deklaracijoje.

Per 2017 m. tris mėnesius (nuo 2017 m. sausio 1 d. iki 2017 m. balandžio 1 d.) **patvirtintoms pieno supirkimo įmonėms** buvo parduota 291,998 tūkst. t pieno, kurio vidutinis riebumas – 4,29 proc. Perskaičiavus į nacionalinį nustatytąjį pieno riebumą 3,99 proc. tai sudarė 307,894 tūkst. t. Lyginant su 2016 metų duomenimis tuo pačiu laikotarpiu, pieno supirkimo įmonėms pieno pardavimas sumažėjo 3,71 proc., t. y. 11,752 tūkst. t.

Šaltinis: ŽŪIKVC (PAIS – Pieno apskaitos informacinė sistema)

Pieno gamintojų skaičius (vnt.), karvių skaičius (vnt.) bei parduotas pienas (t) per 2017 m. tris mėnesius

Savivaldybės	Gamintojų, tiekusių pieną, skaičius	Parduotas pienas su natūraliu riebumu	Pienas perskaičiuotas į 3,99 % riebumą	Karvių skaičius
Akmenės r. sav.	40	2 382	2 245	1 303
Alytaus r. sav.	1 190	6 474	6 807	6 231
Anykščių r. sav.	494	5 076	5 319	4 582
Birštono sav.	35	167	178	167
Biržų r. sav.	783	7 971	8 631	7 173
Druskininkų sav.	68	146	148	194
Elektrėnų sav.	58	155	161	246
Ignalinos r. sav.	116	1 121	1 201	1 281
Jonavos r. sav.	83	3 865	3 988	2 316
Joniškio r. sav.	114	3 431	3 796	3 075
Jurbarko r. sav.	890	7 436	7 915	7 441
Kaišiadorių r. sav.	283	1 190	1 276	1 642
Kalvarijos sav.	396	4 581	4 906	3 902
Kauno m. sav.	2	6	7	9
Kauno r. sav.	150	6 155	6 514	3 931
Kazlų Rūdos sav.	162	2 253	2 365	1 673
Kelmės r. sav.	1 391	8 893	9 337	10 516
Klaipėdos r. sav.	191	4 349	4 604	3 673
Kretingos r. sav.	260	3 590	3 791	3 137
Kupiškio r. sav.	608	4 951	5 361	4 774
Kėdainių r. sav.	304	11 967	12 196	7 154
Lazdijų r. sav.	884	4 577	4 793	4 287
Marijampolės r.	464	11 098	11 641	6 759
Mažeikių r. sav.	336	4 350	4 639	4 411
Molėtų r. sav.	406	1 739	1 833	2 001
Pagėgių sav.	433	8 055	8 384	7 297
Pakruojo r. sav.	107	10 342	11 105	6 304
Panevėžio r. sav.	263	14 031	14 401	8 678

lentelės tęsinys 29 psl.

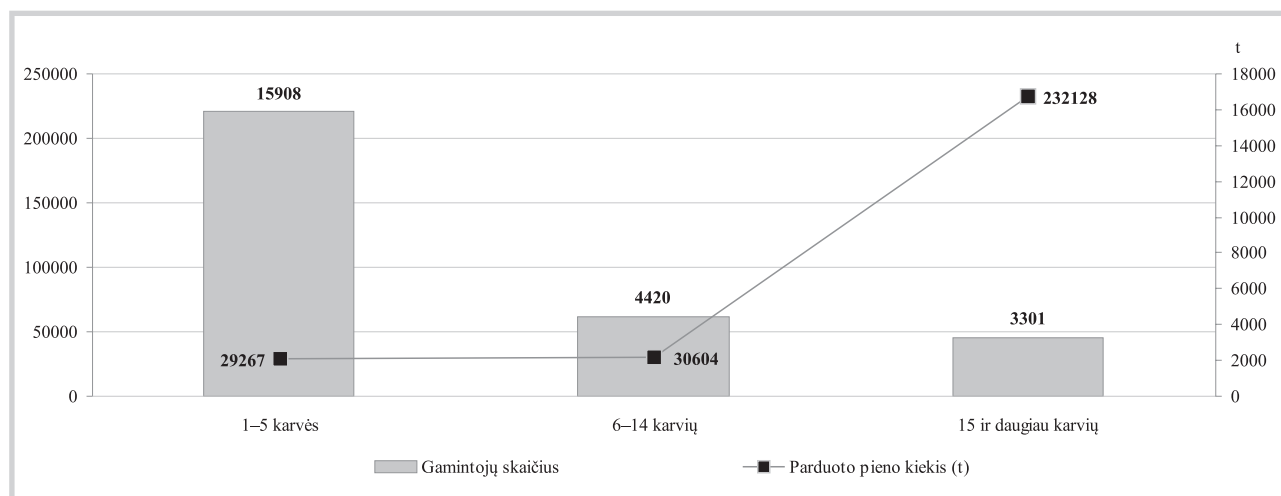


28 psl. lentelės tęsinys

Savivaldybės	Gamintojų, tiekusių piena, skaičius	Parduotas pienas su natūraliu riebumu	Pienas perskaičiuotas į 3,99 % riebumą	Karvių skaičius
Pasvalio r. sav.	371	14 926	15 491	8 705
Plungės r. sav.	525	8 570	9 060	7 367
Prienų r. sav.	659	4 176	4 472	4 516
Radviliškio r. sav.	500	10 253	10 865	7 453
Raseinių r. sav.	1 101	9 012	9 504	9 656
Rietavo sav.	274	3 283	3 485	3 070
Rokiškio r. sav.	424	4 152	4 432	3 691
Skuodo r. sav.	788	11 587	12 277	9 902
Tauragės r. sav.	960	8 760	9 305	8 938
Telšių r. sav.	783	9 605	10 292	8 949
Trakų r. sav.	104	397	391	440
Ukmergės r. sav.	355	2 220	2 358	2 487
Utenos r. sav.	315	3 734	3 929	3 454
Varėnos r. sav.	173	738	780	803
Vilkaviškio r. sav.	1 170	6 942	7 503	7 175
Vilniaus m. sav.	0	0	0	0
Vilniaus r. sav.	56	409	418	404
Zarasų r. sav.	231	1 187	1 266	1 461
Šakių r. sav.	671	18 125	18 835	10 565
Šalčininkų r. sav.	398	2 028	2 139	2 022
Šiaulių m. sav.	0	0	0	0
Šiaulių r. sav.	232	7 151	7 658	5 079
Šilalės r. sav.	1 624	14 118	15 012	15 342
Šilutės r. sav.	1 036	8 530	8 990	11 041
Širvintų r. sav.	306	933	1 001	1 191
Švenčionių r. sav.	62	811	889	643
Iš viso	23 629	291 998	307 894	248 511

Šaltinis: ŽŪIKVC (PAIS – Pieno apskaitos informacinė sistema)

Gamintojų skaičius ir supirkėjams parduotas natūralaus riebumo pieno kiekis tonomis per 2017 metų tris mėnesius pagal laikomas melžiamas karves



Šaltinis: ŽŪIKVC (PAIS – Pieno apskaitos informacinė sistema)

Pieno ir pieno gaminių rinkos sektoriaus informaciją parengė P. Račinskas, I. Tiškevičienė, D. Grauzdytė, R. Žoštautienė ir E. Krasuckienė, tel.: (8 37) 39 72 80, 39 78 08, (8 5) 264 88 61, 264 88 59

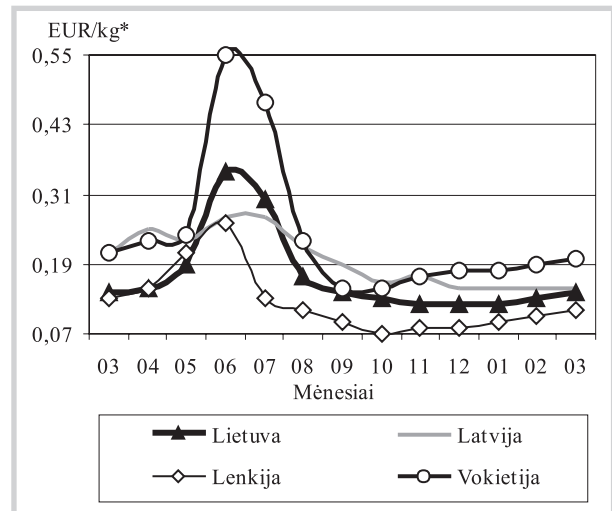


Bulvių, daržovių ir vaisių rinka

2017 m. kovo mėn. Lietuvoje daržovių ir obuolių buvo supirkta daugiau. Bulvių, skirtų šviežias vartoti, iš Lietuvos augintojų didmeninės ir mažmeninės prekybos ir kitose įmonėse 2017 m. kovo mėn., palyginti su 2016 m. atitinkamu laikotarpiu, supirkta 28,83 proc. daugiau, t. y. 3 370,825 t. Perdirbti skirtų bulvių supirkta 26,47 proc. mažiau – 735,145 t, nes perkėlus traškučių gamybą į Lenkiją, Lietuvoje bulvės jų gamybai nesuperkamos.

Daržovių, skirtų šviežias vartoti, 2017 m. kovo mėn., palyginti su 2016 m. kovo mėn., supirkta 23,18 proc. daugiau, t. y. 4 410,405 t. **Burokėlių** supirkimas padidėjo 2,5 karto (iki 928,798 t), nes didelis jų kiekis buvo supirktas eksportui. Šiameit anksčiau nei įprastai, dar vasario mėn. prasidėjus ilgavaisių agurkų derliui, kovo mėn. **agurkų** buvo supirkta 2,45 karto daugiau – 516,354 t. **Svogūnų laiškų** supirkimas padidėjo 38,81 proc. (iki 27,722 t), **morkų** – 15,97 proc. (iki 1 256,256 t), **salotų** – 5,78 proc. (iki 30,234 t). Tačiau **raudongūžių kopūstų** buvo supirkta 35,81 proc. mažiau (14,605 t), **baltagūžių kopūstų** – 18,43 proc. mažiau (672,644 t), **svogūnų** – 5,63 proc. mažiau (956,355 t). **Pievagrybių,** skirtų šviežias vartoti, 2017 m. kovo mėn., palyginti su 2016 m. atitinkamu laikotarpiu, supirkimas padidėjo 6,42 proc. (iki 165,754 t).

Bulvių vidutinės kainos (augintojų) Lietuvoje ir kitose valstybėse 2016–2017 m.



* kainos užsienio valstybėse (EUR) pateiktos pagal atitinkamas datos ECB valiutų kursą

Šaltiniai: ŽŪIKVC (ŽŪMPRIS), LVAEI, ZSRIR, AMI

Obuolių, skirtų šviežias vartoti, nagrinėjamu laikotarpiu supirkimas padidėjo 26,75 proc. ir sudarė 1 468,677 t.

Perdirbimo įmonėse 2017 m. kovo mėn., palyginti su 2016 m. kovo mėn., **daržovių** supirkimas padidėjo 24,22 proc. (iki 2 400,466 t). **Svogūnų** supirkimas padidėjo 71,89 proc. (iki 136,958 t), **baltagūžių kopūstų** – 68,07 proc.

Bulvių, daržovių ir obuolių vidutinės pardavimo kainos Lietuvos prekinuose ūkiuose ir šiltnamiuose, EUR/kg (be PVM)*

Produkcija	Data	2016		2017				Pokytis, %					
		16 sav. (04 18–24)		14 sav. (04 03–09)		15 sav. (04 10–16)		16 sav. (04 17–23)		savaitės**		metų***	
		min.	maks.	min.	maks.	min.	maks.	min.	maks.	min.	maks.	min.	maks.
Bulvės		0,10	0,22	0,09	0,21	0,09	0,21	0,10	0,22	11,11	4,76	0,00	0,00
Morkos neplautos		0,14	0,30	0,11	0,18	0,11	0,19	0,11	0,19	0,00	0,00	-21,43	-36,67
Morkos plautos		0,24	0,30	0,15	0,22	0,15	0,23	0,16	0,23	6,67	0,00	-33,33	-23,33
Morkos skustos		0,40	0,60	0,25	0,40	0,25	0,40	0,25	0,40	0,00	0,00	-37,50	-33,33
Baltagūžiai kopūstai		0,20	0,30	0,09	0,19	0,09	0,19	0,09	0,19	0,00	0,00	-55,00	-36,67
Raudongūžiai kopūstai		-	-	0,18	0,25	0,18	0,25	0,18	0,25	0,00	0,00	-	-
Burokėliai		0,11	0,23	0,09	0,19	0,09	0,20	0,09	0,21	0,00	5,00	-18,18	-8,70
Svogūnai		0,24	0,30	0,10	0,16	0,10	0,16	0,10	0,18	0,00	12,50	-58,33	-40,00
Svogūnų laiškai		2,80	5,00	2,50	5,00	2,50	5,00	2,50	4,50	0,00	-10,00	-10,71	-10,00
Salotos, vnt.		0,44	0,45	0,45	0,50	0,45	0,50	0,45	0,50	0,00	0,00	2,27	11,11
Prieskoninės žolelės, vnt.		0,75	0,80	0,80	0,85	0,75	0,80	0,75	0,80	0,00	0,00	0,00	0,00
Ilgavaisiai agurkai		1,70	1,80	1,00	1,45	1,00	1,25	1,00	1,15	0,00	-8,00	-41,18	-36,11
Trumpavaisiai agurkai		2,10	2,20	2,00	2,45	1,95	2,25	1,90	2,20	-2,56	-2,22	-9,52	0,00
Pomidorai		-	-	-	-	2,90	3,00	2,60	2,70	-10,34	-10,00	-	-
Rauginti kopūstai		0,39	0,60	0,39	0,60	0,39	0,60	0,39	0,60	0,00	0,00	0,00	0,00
Rauginti agurkai		0,80	1,10	0,80	1,20	0,80	1,20	0,80	1,20	0,00	0,00	0,00	9,09
Obuoliai		0,30	0,45	0,32	0,45	0,32	0,45	0,32	0,45	0,00	0,00	6,67	0,00

* bulvių ir daržovių kainų skirtumą lemia kokybė, prekinis paruošimas, pateikiamos produkcijos dydžiai, kiekiai ir veislės, transporto išlaidos

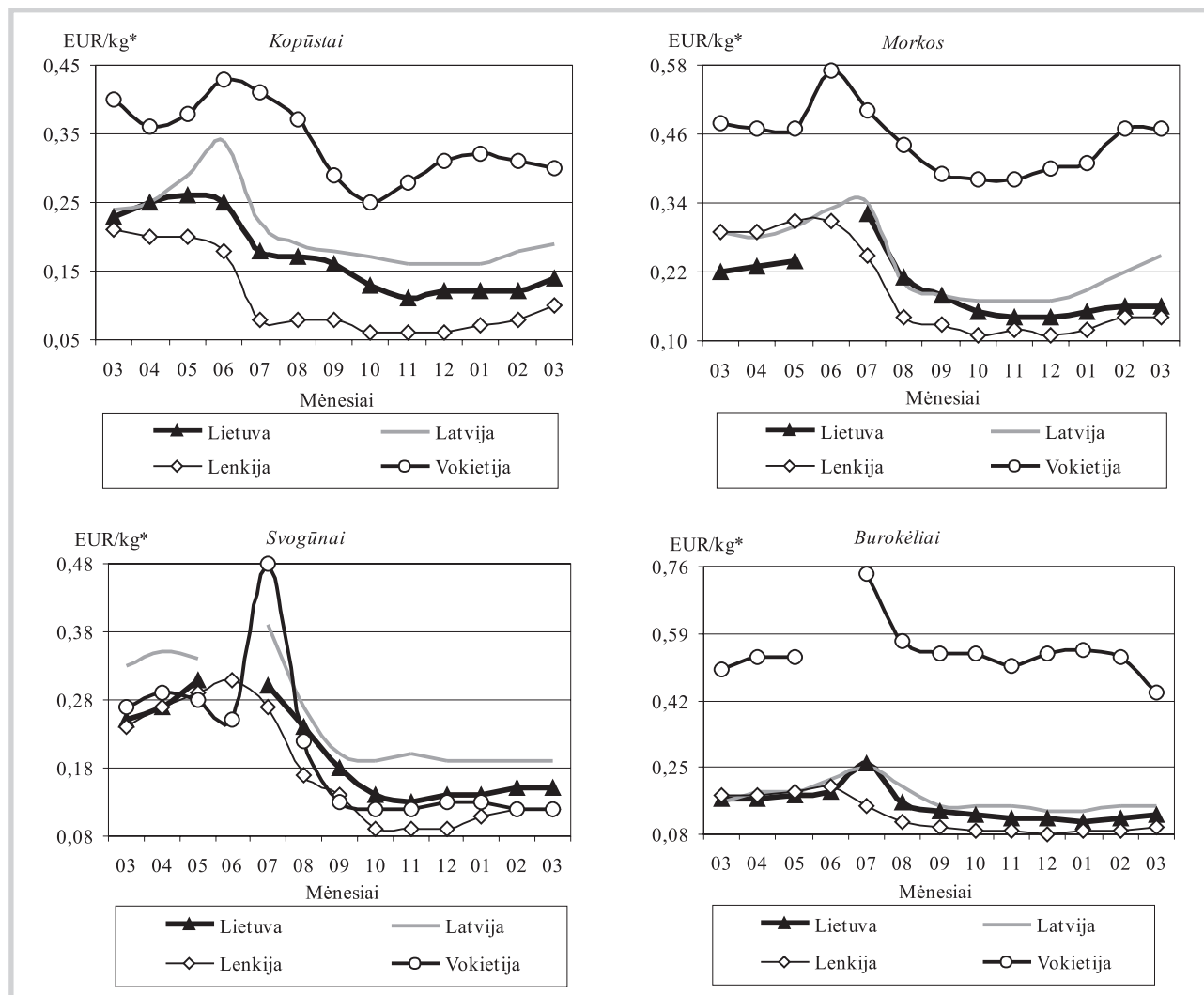
** lyginant 2017 m. 16 savaitę su 15 savaitę

*** lyginant 2017 m. 16 savaitę su 2016 m. 16 savaitę

Šaltinis: ŽŪIKVC (ŽŪMPRIS)



Daržovių vidutinės kainos (augintojų) Lietuvoje ir kitose valstybėse 2016–2017 m.



* kainos užsienio valstybėse (EUR) pateiktos pagal atitinkamos datos ECB valiutų kursą

Šaltiniai: ŽŪIKVC (ŽŪMPRIS), LVAEI, ZSRIR, AMI

Bulvių ir daržovių supirkimo iš Lietuvos augintojų perdirbimui kainos, EUR/kg (be PVM)

Produkcija	2016		2017		Pokytis, %	
	kovas	sausis	vasaris	kovas	mėnesio ¹⁾	metų ²⁾
Bulvės	0,11	0,10	0,07	0,09	28,57	-18,18
Baltagūžiai kopūstai	0,19	0,10	0,12	0,14	16,67	-26,32
Morkos	0,18	0,10	0,11	0,11	0,00	-38,89
Burokėliai	0,13	0,12	0,13	0,13	0,00	0,00
Svogūnai	0,27	0,13	0,13	0,14	7,69	-48,15

¹⁾ lyginant 2017 m. kovo mėn. su vasario mėn.

Šaltinis: ŽŪIKVC (ŽŪMPRIS)

²⁾ lyginant 2017 m. kovo mėn. su 2016 m. kovo mėn.

(iki 149,669 t), **burokėlių** – 20,77 proc. (iki 1 924,691 t), **morkų** – 12,97 proc. (iki 187,808 t). Tik **kitų daržovių** buvo supirkta 3 kartus mažiau (1,340 t).

Šiaurės Vakarų Europos bulvių augintojų asociacija (toliau – NEPG) 2017 m. prognozuoja didesnę bulvių plotą. Pagrindinėse penkiose ES bulves auginančiose šalyse (Belgijoje, Olandijoje, Vokietijoje, Prancūzijoje ir Didžiojoje Britanijoje) šiemet bulvių plotas gali siekti 572,485 tūkst. ha ir turėtų būti 3,6 proc. didesnis nei 2016 m. Didžiausias bulvių ploto padidėjimas prognozuojamas Bel-

gijoje – 7,2 proc., palyginti su paskutinių penkerių metų vidurkiu.

Atsižvelgiant į paskutinių penkerių metų vidutinį bulvių derlių šiose šalyje, NEPG prognozuoja, kad šiemet bendras bulvių derlius turėtų būti 5,4 proc. didesnis ir gali sudaryti 27 mln. t.

Lenkijoje vaisių ir daržovių eksportas padidėjo 10 proc. Eurostato duomenimis, 2016 m. Lenkija eksportavo 2,048 mln. t šviežių vaisių ir daržovių, t. y. 10 proc. daugiau, palyginti su 2015 m. (1,868 mln. t). 1,069 mln. t vaisių ir daržovių buvo



išvežta į kitas ES šalis ir 979,98 tūkst. t – buvo eksportuota į trečiąsias šalis. Daugiausia vaisių ir daržovių buvo išvežta į Vokietiją, Rumuniją, Čekiją ir Jungtinę Karalystę. Iš trečiųjų šalių daugiausia vaisių ir daržovių eksportuota į Baltarusiją.

Didžiausi kiekiai buvo eksportuoti obuolių, grybų, svogūnų, pomidorų, kopūstų, kriaušių.

2016 m. Belgijos bulvių perdirbimo sektoriui buvo rekordiniai. 2016 m. šalyje buvo perdirbta 4,4 mln. t bulvių, o tai 11 proc. daugiau, palyginti su 2015 m. (3,97 mln. t). Šaldytų bulvyčių

buvo pagaminta 1,68 mln. t, t. y. 14,3 proc. daugiau nei 2015 m. Atšaldytų bulvyčių gamyba sudarė 234,7 tūkst. t (+3,5 proc.). Įvairių kitų bulvių produktų (traškučių, tyrių, dribsnių ir kt.) buvo pagaminta 468,513 tūkst. t (+1,7 proc.).

Bulvių perdirbimo gamybos plėtrai ir modernizavimui 2016 m. Belgijoje buvo skirta 310 mln. EUR, tai net 85 proc. daugiau, palyginti su 2015 m.

Šaltiniai: ŽŪIKVC (ŽŪMPRIS), FreshPlaz ir Fructidor

Bulvių, daržovių, pievagrybių ir obuolių supirkimo iš Lietuvos augintojų šviežiam vartojimui kainos, EUR/kg (be PVM)

Produkcija	Mažmeninės prekybos įmonėse			Didmeninės prekybos įmonėse			Kitose įmonėse			Vidutinė kaina visose įmonėse				Vidutinės kainos (visose įmonėse) pokytis, %	
	2017			2017			2017			2016	2017			mėnesio ¹⁾	metų ²⁾
	01	02	03	01	02	03	01	02	03	03	01	02	03		
Bulvės	0,14	0,15	0,16	0,12	0,12	0,14	0,12	0,13	0,13	0,15	0,13	0,13	0,15	15,38	0,00
Baltagūžiai kopūstai	0,14	0,15	0,16	0,11	0,12	0,13	0,11	0,11	0,12	0,28	0,13	0,14	0,15	7,14	-46,43
Raudongūžiai kopūstai	0,25	0,24	0,24	0,17	0,18	•	•	-	-	0,35	0,24	0,24	0,24	0,00	-31,43
Morkos	0,17	0,19	0,22	0,16	0,16	0,18	0,11	0,11	0,19	0,28	0,17	0,18	0,21	16,67	-25,00
Burokėliai	0,11	0,14	0,14	0,11	0,11	0,12	0,10	0,11	0,10	0,16	0,11	0,12	0,11	-8,33	-31,25
Agurkai	-	•	1,80	-	•	1,37	-	-	•	2,29	-	2,81	1,41	-49,82	-38,43
Svogūnai	0,13	0,13	0,13	0,14	0,14	0,13	0,13	0,13	0,14	0,24	0,13	0,13	0,13	0,00	-45,83
Svogūnų laiškai	4,80	4,71	5,03	2,68	3,06	2,87	-	•	•	4,13	4,37	4,31	4,31	0,00	4,36
Krapai	•	•	•	9,51	8,59	6,80	-	-	-	•	9,11	8,66	7,81	-9,82	-
Salotos	•	5,08	5,35	•	•	3,12	-	-	-	3,11	5,19	5,08	3,41	-32,87	9,65
Pievagrybiai	1,61	1,61	1,63	1,34	1,35	1,33	•	1,30	1,30	1,52	1,54	1,54	1,55	0,65	1,97
Obuoliai	0,34	0,40	0,39	0,31	0,32	0,34	0,27	0,25	0,29	0,40	0,33	0,36	0,36	0,00	-10,00

¹⁾ lyginant 2017 m. kovo mėn. su vasario mėn.

²⁾ lyginant 2017 m. kovo mėn. su 2016 m. kovo mėn.

• – konfidencialūs duomenys

Šaltinis: ŽŪIKVC (ŽŪMPRIS)

Bulvių, daržovių ir vaisių kainos* Lenkijos didmeninės prekybos bazėse 2017 04 18–2017 04 27, EUR/kg

Data	2017 04 18		2017 04 20		2017 04 24		2017 04 27		Pokytis**, %		
	min.	maks.	min.	maks.	min.	maks.	min.	maks.	min.	maks.	
Daržovės, vaisiai											
Bulvės	0,09	0,14	0,09	0,14	0,09	0,14	0,09	0,14	0,00	0,00	
Morkos	0,12	0,14	0,12	0,14	0,12	0,14	0,12	0,14	0,00	0,00	
Burokėliai	0,07	0,10	0,07	0,10	0,07	0,10	0,07	0,10	0,00	0,00	
Svogūnai	0,07	0,10	0,07	0,10	0,08	0,11	0,08	0,11	0,00	0,00	
Raudonieji svogūnai	0,26	0,38	0,26	0,38	0,26	0,38	0,26	0,38	0,00	0,00	
Baltagūžiai kopūstai	0,06	0,09	0,09	0,13	0,12	0,14	0,13	0,15	8,33	7,14	
Raudongūžiai kopūstai	0,26	0,33	0,28	0,38	0,31	0,40	0,33	0,40	6,45	0,00	
Kininiai kopūstai	0,52	0,66	0,52	0,70	0,57	0,71	0,59	0,76	3,51	7,04	
Savojos kopūstai	0,47	0,59	0,47	0,59	0,47	0,59	0,47	0,59	0,00	0,00	
Salierai	0,28	0,38	0,33	0,47	0,42	0,52	0,43	0,52	2,38	0,00	
Šakninės petražolės	0,35	0,52	0,38	0,56	0,47	0,71	0,47	0,71	0,00	0,00	
Porai	0,57	0,71	0,56	0,70	0,57	0,71	0,57	0,71	0,00	0,00	
Trumpavaisiai agurkai	0,94	1,13	0,75	0,99	0,71	0,85	0,66	0,83	-7,04	-2,35	
Ilgavaisiai agurkai	0,90	1,04	0,75	0,94	0,71	0,83	0,66	0,80	-7,04	-3,61	
Pomidorai (57–67 mm)	1,96	2,08	1,56	1,80	1,10	1,22	1,06	1,18	-3,64	-3,28	
Pomidorai (67–82 mm)	2,00	2,24	1,72	1,95	1,14	1,26	1,10	1,26	-3,51	0,00	
Desertiniai obuoliai***	<i>Gala (65+ mm)</i>	0,33	0,38	0,33	0,38	0,33	0,38	0,33	0,38	0,00	0,00
	<i>Golden (70+ mm)</i>	0,31	0,33	0,30	0,33	0,31	0,33	0,31	0,35	0,00	6,06
	<i>Jonagored (70+ mm)</i>	0,19	0,21	0,19	0,21	0,19	0,24	0,24	0,26	26,32	8,33
	<i>Ligol (70+ mm)</i>	0,19	0,21	0,19	0,21	0,19	0,24	0,24	0,26	26,32	8,33
	<i>Šampion (70+ mm)</i>	0,20	0,24	0,20	0,23	0,20	0,24	0,24	0,28	20,00	16,67

* 12–16 augintojų/prekybininkų vidutinė kaina įvairiuose Lenkijos regionuose, parduodant dideliais kiekiais

** lyginant 2017 04 27 su 2017 04 24

*** kontroliuojamas atmosferos šaldymo kameroje laikomų desertinių obuolių kaina

Šaltinis: Fresh-market

Bulvių, daržovių ir vaisių sektoriaus informaciją parengė D. Reipienė, tel. (8 37) 39 74 49



Technikos rinka

2017 m. kovo mėnesį traktorių įregistruota daugiau. Traktorių, savaeigių ir žemės ūkio mašinų bei jų priekabų registro duomenimis, 2017 m. kovo mėn. žemės ūkio subjektai Lietuvoje iš viso įregistravo 559 traktorius, 56 javų kombainus, 21 srutvežį, 4 savaeigius purkštuvus, 4 savaeiges žoliapjoves ir 2 savaeigius smulkintuvus. Analizuojamu laikotarpiu 99,5 proc. įregistruotų traktorių sudarė ratiniai.

2017 m. kovo mėn. Lietuvos žemdirbiai įregistravo 117 naujų traktorių. Tai sudaro 20,9 proc. nuo visų analizuojamu laikotarpiu įregistruotų traktorių. Tarp įregistruotų naujų traktorių vikšrinis buvo tik vienas. Didžiosios dalies (77,5 proc.) įregistruotų naujų ratinių traktorių galia buvo mažesnė kaip 100 AG. Nuo 100 iki 200 AG galios ratiniai traktoriai sudarė 19,7 proc. 2017 m. kovo mėn. didesnės kaip 200 AG galios traktorių įregistruota 2,9 proc. visų Lietuvos žemės ūkio subjektų įregistruotų traktorių.

2017 m. kovo mėn. tik 3,4 proc. Lietuvos žemdirbių įregistruotų naujų ratinių traktorių buvo baltarusiški – 1 *Belarus* ir 3 *MTZ*. 2017 m. kovo mėn. Lietuvos žemės ūkio subjektai įregistravo 27 *John Deere* naujus traktorius. Tai sudaro 23,9 proc. visų vakarietišku arba 23,1 proc. visų analizuojamu laikotarpiu įregistruotų naujų traktorių. Kitų Lietuvos žemės ūkio subjektų įregistruotų naujų traktorių seka: *Case IH* (16 vnt. arba atitinkamai 14,2 ir 13,7 proc.) *Valtra* (13 vnt. arba atitinkamai 11,5 ir 11,1 proc.), *Massey Ferguson* (12 vnt. arba atitinkamai 10,6 ir 10,3 proc.) ir *New Holland* (9 vnt. arba atitinkamai 8,0 ir 7,7 proc.).

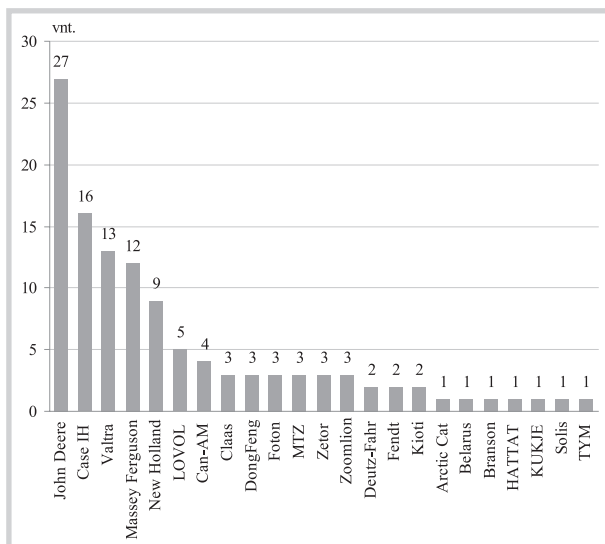
Traktorių, savaeigių ir žemės ūkio mašinų bei jų priekabų registro duomenimis, Lietuvos žemdirbiai renkasi ir naudotus traktorius. Didesnė dalis

2017 m. kovo mėn. įregistruotų naudotų traktorių buvo vakarietiški. *Belarus* markės naudotų ratinių traktorių analizuojamu laikotarpiu buvo įregistruota 33 vnt. arba 7,5 proc. visų analizuojamu laikotarpiu įregistruotų naudotų traktorių, *ChTZ* – 8 vnt. arba 1,8 proc., *LTZ* – 3 vnt. arba 0,7 proc., *MTZ* – 55 vnt. arba 12,4 proc., o *VTZ* ir *VMTZ* – 22 vnt. arba 5,0 proc. Iš vakarietišku populiariausi buvo *Kubota* (80 vnt. arba 18,1 proc.), *Yanmar* (41 vnt. arba 9,3 proc.), *Iseki* ir *John Deere* (po 32 vnt. arba 7,2 proc.) naudoti ratiniai traktoriai.

Remiantis registro duomenimis, 2017 m. kovo mėn. ūkininkai ir žemės ūkio bendrovės įregistravo 56 javų kombainus. Iš jų tik 5 arba 8,9 proc. buvo nauji, o 51 arba 91,1 proc. – naudoti. Dauguma (89,3 proc.) analizuojamu laikotarpiu įregistruotų javų kombainų buvo vakarietiški. 2017 m. kovo mėn. įregistruota 1 naujas ir 13 naudotų arba 25,0 proc. visų įregistruotų javų kombainų kompanijos *Claas*, 8 naudoti arba 14,3 proc. – *Dronningborg*, 1 naujas ir 7 naudoti arba 14,3 proc. – *John Deere*, 2 nauji ir 3 naudoti arba 8,9 proc. – *Rostselmash*, 1 naujas ir 3 naudoti arba 7,1 proc. – *Massey Ferguson*, 4 naudoti arba 7,1 proc. – *Deutz-Fahr* javų kombainai.

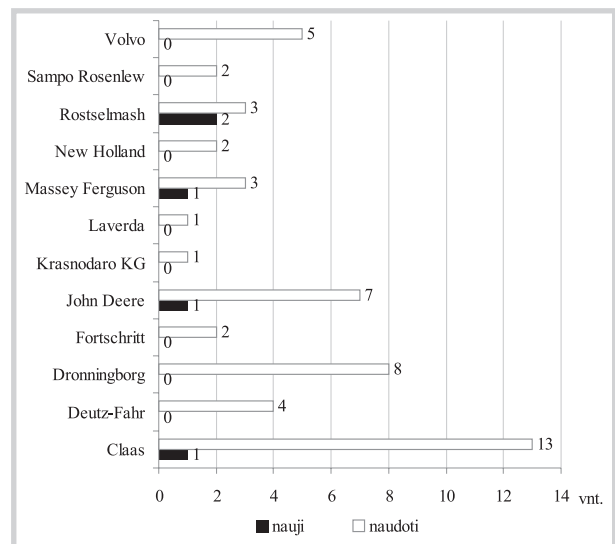
2017 m. kovo mėn. Lietuvos žemdirbiai įregistravo 5 naujus (firmos *Meprozet* – 2, *Pichon* – 1, *Pomot* – 1, *Western Fabrications* – 1) ir 16 naudotų (firmos *Annaburger* – 1, *Ets* – 1, *Kimadan* – 1, *Kotte* – 3, *Pomot* – 4, *Samson* – 1, *Siegperle* – 1, *VEENHUIS* – 2, *VP* – 1, *Winther&Heide* – 1) srutvežių, 1 naują (firmos *Horsch Leeb*) ir 3 naudotus (firmos *Challenger* – 1, *GEM* – 1, *SANDS* – 1), 4 naudotas savaeiges žoliapjoves (firmos *Fortschritt* – 3, *Hesston* – 1) ir 2 naudotus savaeigius smulkintuvus (firmos *Claas*).

Lietuvos žemės ūkio subjektų 2017 m. kovo mėn. įregistruotų naujų ratinių traktorių skaičius pagal gamintoją



Šaltinis: ŽŪIKVC (ŽŪMPRIS)

Lietuvos žemės ūkio subjektų 2017 m. kovo mėn. įregistruotų javų kombainų skaičius pagal gamintoją



Šaltinis: ŽŪIKVC (ŽŪMPRIS)



Degalų kainos didėja. 2017 m. balandžio mėn. didmeninės degalų (išskyrus automobilių dujų) kainos didėjo (UAB „Saurida“, UAB „Grivzas“, UAB „Tomega“). Didmeninė dyzelino kaina analizuojamu laikotarpiu padidėjo 0,8 proc., dyzelino žemės ūkiui – 0,7 proc., krosnių kuro – 2,8 proc., benzino A-95 – 0,5 proc., o automobilių dujų – sumažėjo 4,8 proc. 2017 m. balandžio mėn. palyginus su 2016 m. atitinkamu laikotarpiu, didmeninė dyzelino kaina padidėjo 9,0 proc., o dyzelino žemės ūkiui – 15,6 proc.

Mažmeninės degalų kainos 2017 m. balandžio mėn. (UAB „Lukoil Lietuva“, UAB „Statoil Fuel & Retail Lietuva“, UAB „Neste Lietuva“, UAB „Baltic Petroleum“, AB „Ventus-Nafta“) didėjo. Mažmeninė benzino A-95 kaina analizuojamu laikotarpiu padidėjo 0,9 proc., dyzelino – 1,9 proc., dyzelino žemės ūkiui – 1,6 proc., o automobilių dujų – 1,8 proc. Palyginti su 2016 m. atitinkamu laikotarpiu, mažmeninė dyzelino kaina padidėjo 17,4 proc., o dyzelino žemės ūkiui – 25,5 proc.

2017 m. balandžio mėn. naftos kaina Niujorko biržoje sumažėjo 0,6 proc. 2017 m. balandžio pradžioje Niujorko biržoje šviesiaja nafta buvo prekiaujama po 49,70 USD, o mėnesio pabaigoje kaina sumažėjo iki 49,38 USD (45,33 EUR) už barelį.

Tarptautinės kelių transporto sąjungos duomenimis, 2017 m. balandžio mėn. pabaigoje benzinas A-95 kaimyninėse šalyse buvo pigesnis: Baltarusijoje – 48,3 proc., Rusijoje – 46,7 proc., Lenkijoje – 7,5 proc., Latvijoje – 5,0 proc. Estijoje analizuojamu laikotarpiu benzinas A-95 buvo 2,5 proc. brangesnis, negu Lietuvoje. Dyzelinas

Dyzelino ir dyzelino žemės ūkiui vidutinės kainos Lietuvoje 2016–2017 m., EUR/l

Data	Dyzelinas		Dyzelinas žemės ūkiui	
	didmeninė	mažmeninė	didmeninė	mažmeninė
2016				
17 sav. (04 25–05 01)	0,85	0,92	0,47	0,51
2017				
13 sav. (03 27–04 02)	0,92	1,06	0,54	0,63
2017				
14 sav. (04 03–12)	0,94	1,06	0,56	0,63
2017				
15 sav. (04 10–16)	0,55	1,08	0,58	0,65
2017				
16 sav. (04 17–23)	0,95	1,09	0,58	0,65
2017				
17 sav. (04 24–30)	0,92	1,08	0,55	0,64
Laikotarpio pokytis*, %	0,80	1,90	0,70	1,60
Metų pokytis**, %	0,9,0	17,40	15,60	25,50

* lyginant 2017 m. 17 savaitę su 13 savaitę

** lyginant 2017 m. 17 savaitę su 2016 m. 17 savaitę

Šaltinis: ŽŪIKVC (ŽŪMPRIS)

analizuojamu laikotarpiu taip pat buvo pigesnis: Rusijoje – 44,5 proc., Baltarusijoje – 41,8 proc., Latvijoje – 6,4 proc., Lenkijoje – 2,7 proc. Estijoje analizuojamu laikotarpiu dyzelinas buvo 1,8 proc. brangesnis, negu Lietuvoje.

Šaltiniai: ŽŪIKVC (ŽŪMPRIS) ir Tarptautinė kelių transporto sąjunga

Degalų kainos ES ir kitų šalių rinkose 2017 m. balandžio mėn., EUR/l

Šalis	Benzinas A-95			Dyzelinas		
	13 savaitė	17 savaitė	pokytis, %	13 savaitė	17 savaitė	pokytis, %
Airija	1,40	1,40	0,0	1,29	1,25	-3,1
Albanija	1,27	1,27	0,0	1,24	1,24	0,0
Andora	1,09	1,09	0,0	0,92	0,92	0,0
Armėnija				0,98	0,98	0,0
Austrija	0,73	0,77	5,5	0,67	0,69	3,0
Baltarusija	1,15	1,19	3,5	1,10	1,12	1,8
Belgija	0,56	0,62	10,7	0,62	0,64	3,2
Bosnija-Hercegovina	1,38	1,45	5,1	1,32	1,35	2,3
Brazilija	0,92	0,92	0,0	0,92	0,92	0,0
Bulgarija	1,09	1,05	-3,7	0,90	0,87	-3,3
Čekija	1,07	1,08	0,9	1,07	1,08	0,9
Čilė	1,12	1,13	0,9	1,09	1,09	0,0
Danija	1,06	1,05	-0,9	0,69	0,68	-1,4
Didžioji Britanija	1,38	1,44	4,3	1,14	1,19	4,4
Estija	1,37	1,40	2,2	1,39	1,42	2,2
Graikija	1,18	1,23	4,2	1,16	1,12	-3,4
Gruzija	1,53	1,53	0,0	1,29	1,26	-2,3
Ispanija	0,88	0,84	-4,5	0,85	0,76	-10,6
Italija	1,21	1,26	4,1	1,09	1,14	4,6
Japonija	1,64	1,59	-3,0	1,53	1,44	-5,9
JAV	1,21	1,19	-1,7	0,94	0,93	-1,1
Juodkalnija	0,57	0,59	3,5	0,63	0,63	0,0
Kazachstanas	1,24	1,29	4,0	1,12	1,14	1,8
Kosovas	0,44	0,44	0,0	0,38	0,38	0,0
Kroatija	1,25	1,31	4,8	1,14	1,21	6,1
Latvija	1,15	1,14	-0,9	1,05	1,03	-1,9
Lenkija	1,07	1,11	3,7	1,04	1,07	2,9
Lietuva	1,17	1,20	2,6	1,07	1,10	2,8
Liuksemburgas	1,13	1,20	6,2	0,90	1,02	13,3
Makedonija	1,06	1,10	3,8	0,84	0,85	1,2
Meksika	0,91	0,87	-4,4	0,87	0,82	-5,7
Moldova	0,82	0,86	4,9	0,72	0,74	2,8
Norvegija	1,76	1,75	-0,6	1,64	1,78	8,5
Nyderlandai	1,64	1,70	3,7	1,29	1,34	3,9
Peru	0,99	0,95	-4,0	0,77	0,76	-1,3
Portugalija	1,52	1,54	1,3	1,28	1,32	3,1
Prancūzija	1,38	1,43	3,6	1,24	1,26	1,6
Rumunija	0,95	1,07	12,6	0,97	1,01	4,1
Rusija	0,65	0,64	-1,5	0,63	0,61	-3,2
Serbija	1,16	1,18	1,7	1,23	1,23	0,0
Slovakija	1,31	1,27	-3,1	1,17	1,14	-2,6
Slovėnija	1,28	1,29	0,8	1,19	1,17	-1,7
Suomija	1,44	1,51	4,9	1,28	1,32	3,1
Švedija	1,49	1,49	0,0	1,44	1,45	0,7
Šveicarija	1,37	1,35	-1,5	1,43	1,41	-1,4
Turkija	1,33	1,38	3,8	1,14	1,18	3,5
Ukraina	0,85	0,87	2,4	0,76	0,78	2,6
Urugvajus	1,56	1,56	0,0	1,37	1,37	0,0
Vengrija	1,16	1,18	1,7	1,17	1,16	-0,9
Vokietija	1,38	1,36	-1,4	1,14	1,17	2,6

* lyginant 2017 m. 17 savaitę su 13 savaitę

Šaltinis: Tarptautinė kelių transporto sąjunga

Technikos rinkos sektoriaus informaciją parengė R. Zinkevičius, tel. (8 37) 39 70 76



Maisto produktų mažmeninė rinka

Žemės ūkio ir maisto produktų vidutinės kainos Lietuvos kaimo vietovių parduotuvėse
2016–2017 m. balandžio mėn. pradžioje, EUR/mat. vnt.

Produktas			Matavimo vienetas	2016 balandis	2017 kovas		Pokytis, %	
					balandis	metų**	mėnesio*	
Geriamasis pienas, neapdorotas UAT	2,5 % riebumo	tetrapakas	1 l	0,86	0,93	0,93	0,00	8,14
		plastikinis maišelis	1 l	0,78	0,78	0,76	-2,56	-2,56
Geriamasis pienas, apdorotas UAT	3,5 % riebumo	tetrapakas	1 l	0,93	0,96	0,96	0,00	3,23
		tetrapakas	1 l	1,10	1,14	1,17	2,63	6,36
Kefyras	2,5 % riebumo	tetrapakas	1 kg	0,90	0,94	1,00	6,38	11,11
		plastikinis maišelis	1 kg	0,85	0,90	0,87	-3,33	2,35
Grietinė	30 % riebumo	400–450 g pakuotėje	1 kg	3,13	3,43	3,42	-0,29	9,27
Varškės sūris	22 % riebumo		1 kg	6,00	6,71	6,91	2,98	15,17
Sviestas	82 % riebumo		1 kg	6,92	7,53	7,50	-0,40	8,38
Tepus riebalų mišinys	15 % augalinių riebalų		1 kg	6,30	6,54	6,46	-1,22	2,54
Varškė	9 % riebumo	180–200 g pakuotėje	1 kg	3,86	3,93	4,17	6,11	8,03
			1 kg	3,53	3,84	3,65	-4,95	3,40
Fermentiniai sūriai	Gouda		1 kg	7,25	7,59	7,12	-6,19	-1,79
	Tilsit		1 kg	7,14	7,70	7,62	-1,04	6,72
Kiauliena	kumpis be kaulo		1 kg	3,86	3,98	3,98	0,00	3,11
	šoninė be kaulo		1 kg	3,58	3,81	4,28	12,34	19,55
Vištiena	ketvirčiai		1 kg	2,02	1,94	1,86	-4,12	-7,92
	broileris		1 kg	2,48	2,52	2,54	0,79	2,42
Vištų kiaušiniai, rudi	L kategorijos		10 vnt.	1,22	1,27	1,22	-3,94	0,00
	M kategorijos		10 vnt.	1,15	1,23	1,17	-4,88	1,74
Silkė	neišdarinėta, su galvom, sūdyta		1 kg	2,67	2,84	2,83	-0,35	5,99
	filė, sūrime		1 kg	4,27	4,62	4,32	-6,49	1,17
Jūrų lydeka	sušaldyta, be galvos		1 kg	3,89	3,92	4,10	4,59	5,40
Menkės filė	sušaldyta		1 kg	3,95	3,97	3,86	-2,77	-2,28
Kvietiniai miltai	ekstra rūšies	1 kg pakuotėje	1 kg	0,94	0,95	0,96	1,05	2,13
		2 kg pakuotėje	1 kg	0,88	0,87	0,87	0,00	-1,14
	aukščiausios rūšies	1 kg pakuotėje	1 kg	0,81	0,83	0,84	1,20	3,70
		2 kg pakuotėje	1 kg	0,70	0,69	0,70	1,45	0,00
Duona	juoda		1 kg	1,27	1,31	1,29	-1,53	1,57
	balta		1 kg	1,30	1,35	1,31	-2,96	0,77
	batonas		1 kg	1,52	1,51	1,48	-1,99	-2,63
Ryžiai	apdoroti garais		1 kg	1,36	1,43	1,40	-2,10	2,94
Grikių kruopos			1 kg	1,72	1,79	1,76	-1,68	2,33
Manų kruopos			1 kg	0,79	0,72	0,72	0,00	-8,86
Makaronai			1 kg	1,53	1,60	1,60	0,00	4,58
Cukrus			1 kg	0,87	0,97	0,97	0,00	11,49
Bulvės	lietuviškos, seno derliaus, neplautos, II klasės		1 kg	0,36	0,36	0,33	-8,33	-8,33
Burokėliai	lietuviški, nefasuoti, II klasės		1 kg	0,43	0,43	0,37	-13,95	-13,95
Morkos	lietuviškos, seno derliaus, neplautos, II klasės		1 kg	0,59	0,46	0,44	-4,35	-25,42
	lietuviški, seno derliaus, II klasės		1 kg	0,50	0,30	0,32	6,67	-36,00
Baltagūžiai kopūstai	importuoti, seno derliaus, II klasės		1 kg	0,45	0,31	0,31	0,00	-31,11
	rauginti		1 kg	1,07	1,03	1,13	9,71	5,61
Agurkai	trumpavaisiai		1 kg	3,00	3,01	3,62	20,27	20,67
	ilgavaisiai		1 kg	2,04	3,07	2,79	-9,12	36,76
Pomidorai	importuoti, II klasės		1 kg	1,78	2,48	1,93	-22,18	8,43
Svogūnai	lietuviški, geltonieji, II klasės		1 kg	0,59	0,39	0,40	2,56	-32,20
	importuoti, geltonieji, II klasės		1 kg	0,56	0,41	0,38	-7,32	-32,14
Česnakai	importuoti		1 kg	4,05	5,21	5,28	1,34	30,37
Obuoliai	lietuviški, fasuoti arba nefasuoti		1 kg	0,65	0,55	0,53	-3,64	-18,46
	importuoti, fasuoti arba nefasuoti		1 kg	0,76	0,58	0,61	5,17	-19,74
Geriamas vanduo	negazuotas, be priedų		1 l	0,41	0,42	0,41	-2,38	0,00
Aliejus	rapsų		1 l	2,13	2,48	2,47	-0,40	15,96
	saulėgrąžų		1 l	2,24	2,41	2,52	4,56	12,50
Medus	natūralus, plastikiniame indelyje		1 l	5,73	4,48	5,10	13,84	-10,99
	natūralus, stikliniame indelyje		1 kg	5,47	6,21	6,57	5,80	20,11
Druska	be priedų		1 kg	0,36	0,35	0,35	0,00	-2,78
	joduota		1 kg	0,38	0,38	0,37	-2,63	-2,63

lentelės tęsinys 36 psl.



35 psl. lentelės tęsinys

Maisto produktų aprašas: geriamasis pienas – be priedų (kvapniųjų medžiagų, Ca, vitaminų ir pan.); kefyras – plastikiniame maišelyje; grietinė – plastikiniame indelyje; sviestas – laminuotame popieriuje; tepus riebalų mišinys – laminuotame popieriuje; varškė – be priedų (džiovintų vaisių, sintetinių ir natūraliųjų kvapiųjų medžiagų, dažiklių), 180–200 g plastikiniame maišelyje / laminuotame popieriuje; fermentiniai sūriai – nesupjaustyti riekelėmis, plastikiniame maišelyje arba nefasuoti; kauliena – šviežia, atšaldyta, plastikiniame indelyje arba nefasuota; vištienos ketvirčiai – užšaldyti, plastikiniame maišelyje arba nefasuoti; broileris – viščiukas arba viščiukas broileris, užšaldytas, plastikiniame maišelyje; vištų kiaušiniai – 10 vnt., rudi, popierinėse arba plastikinėse dėžutėse; silkė – nefasuota; jūrų lydeka – plastikiniame maišelyje; menkės filė – plastikiniame maišelyje; kvietiniai miltai – popieriniame maišelyje; duona, batonas – be specialiųjų priedų (džiovintų vaisių, riešutų ir kt.), popieriniame arba plastikiniame maišelyje; ryžiai, apdoroti garais – plikyti, be specialiųjų priedų, 800 g plastikiniame maišelyje; grikių kruopos – neskaldytos, 800 g plastikiniame maišelyje; manų kruopos – 800 g plastikiniame maišelyje; makaronai – spagečiai (plonieji) ir kiti (forminiai), 400 g plastikiniame maišelyje; cukrus – plastikiniame arba popieriniame maišelyje; bulvės, morkos, baltagūžiai kopūstai, burokėliai, trumpavaisiai ir ilgavaisiai agurkai, pomidorai, svogūnai, česnakai – nefasuoti; obuoliai – bet kokios veislės, fasuoti arba nefasuoti; geriamas vanduo – 1,5 l plastikiniame butelyje; aliejus – maistinis, plastikiniame butelyje; druska – plastikinėje ar popierinėje pakuotėje.

Pastabos: kainos kaimo vietovių parduotuvėse registruojamos iki kiekvieno mėnesio 14 dienos; kainų kaimo vietovių parduotuvėse registravimui nenaudojamos akcinės kainų vertės.

Šaltinis: ŽŪIKVC (ŽŪMPRIS)

**Žemės ūkio ir maisto produktų vidutinės kainos Lietuvos turgavietėse
2016–2017 m. balandžio mėn. pradžioje, EUR/mat. vnt.**

Produktas	Matavimo vienetas	2016	2017		Pokytis, %		
		balandis	kovas	balandis	mėnesio*	metų**	
Geriamasis pienas	natūralaus riebumo šviežias karvės pienas	1 l	0,56	0,59	0,58	-1,69	3,57
Grietinė	natūralaus riebumo	1 l	3,08	3,07	2,98	-2,93	-3,25
Sviestas	be augalinės kilmės riebalų	1 kg	6,37	6,53	6,25	-4,29	-1,88
Varškė	natūralaus riebumo	1 kg	2,47	2,46	2,45	-0,41	-0,81
Varškės sūris	natūralaus riebumo	1 kg	3,84	4,03	3,97	-1,49	3,39
Kiauliena	rūkyti lašiniai	1 kg	4,87	5,00	4,87	-2,60	0,00
	švieži lašiniai	1 kg	2,36	2,44	2,43	-0,41	2,97
	kumpis be kaulo	1 kg	3,48	3,56	3,64	2,25	4,60
	sprandinė be kaulo	1 kg	4,27	4,34	4,51	3,92	5,62
Jautiena	nugarinė be kaulo	1 kg	4,59	4,66	4,65	-0,21	1,31
	kumpis be kaulo	1 kg	6,93	6,92	6,83	-1,30	-1,44
Veršiena	nugarinė be kaulo	1 kg	7,11	8,73	8,30	-4,93	16,74
	kumpis be kaulo	1 kg	10,48	11,06	11,48	3,80	9,54
Vištiena	nugarinė be kaulo	1 kg	12,30	13,32	13,09	-1,73	6,42
Antiena	išdarinėta, nepadalinta į gabalus	1 kg	4,14	4,19	3,99	-4,77	-3,62
Kalakutiena	išdarinėta, nepadalinta į gabalus	1 kg	6,83	6,95	6,75	-2,88	-1,17
Kalakutiena	krūtinėlė	1 kg	7,16	6,20	7,70	24,19	7,54
Vištų kiaušiniai	rudi, neženklinti, neregistruotų vištų augintojų	10 vnt.	1,60	1,63	1,59	-2,45	-0,63
Sūdyta silkė	neišdarinėta, su galva, sūdyta	1 kg	2,80	2,91	2,89	-0,69	3,21
Sūdytų silkų filė	su oda, sūrime	1 kg	3,74	4,16	4,10	-1,44	9,63
Jūrų lydeka	sušaldyta, be galvos	1 kg	3,62	3,58	3,50	-2,23	-3,31
Menkės filė	sušaldyta	1 kg	3,76	3,30	3,35	1,52	-10,90
Karpis	gyvas	1 kg	3,41	3,39	3,59	5,90	5,28
Karšis	atšaldytas, neišdarinėtus, su galva	1 kg	2,07	2,12	2,08	-1,89	0,48
Menkė	atšaldyta, išdarinėta, su galva	1 kg	3,21	3,41	3,29	-3,52	2,49
Sterkas	atšaldytas, išdarinėtas, su galva	1 kg	5,75	7,30	6,48	-11,23	12,70
Strimelė	atšaldyta, neišdarinėta, su galva	1 kg	1,34	1,53	1,61	5,23	20,15
Medus	natūralus	1 kg	4,81	5,49	5,59	1,82	16,22
Bulvės	lietuviškos, seno derliaus, vidutinio dydžio	1 kg	0,30	0,27	0,26	-3,70	-13,33
	importuotos, naujo derliaus, vidutinio dydžio	1 kg	1,23	1,30	1,25	-3,85	1,63
Burokėliai	lietuviški	1 kg	0,45	0,35	0,38	8,57	-15,56
Morkos	lietuviškos, seno derliaus, neplautos	1 kg	0,54	0,43	0,42	-2,33	-22,22
Baltagūžiai kopūstai	lietuviški, seno derliaus	1 kg	0,45	0,32	0,30	-6,25	-33,33
	rauginti	1 kg	1,05	1,05	1,05	0,00	0,00
Žiediniai kopūstai	importuoti	1 kg	2,66	2,10	1,58	-24,76	-40,60
Agurkai	trumpavaisiai, lietuviški	1 kg	3,11	-	3,58	-	15,11
	trumpavaisiai, importuoti	1 kg	2,53	3,57	2,94	-17,65	16,21
	ilgavaisiai, importuoti	1 kg	1,85	2,69	2,01	-25,28	8,65
Pomidorai	importuoti, vidutinio dydžio	1 kg	1,96	1,88	2,38	26,60	21,43
Svogūnai	lietuviški, vidutinio dydžio	1 kg	0,55	0,45	0,43	-4,44	-21,82
Česnakai	lietuviški	1 kg	3,74	4,63	4,96	7,13	32,62
	importuoti	1 kg	4,50	5,33	4,69	-12,01	4,22
Obuoliai	lietuviški	1 kg	0,61	0,57	0,57	0,00	-6,56
	importuoti	1 kg	0,77	0,71	0,71	0,00	-7,79

Maisto produktų aprašas: geriamasis pienas – pilstomas arba plastikiniame butelyje; grietinė – fasuota arba nefasuota; sviestas – fasuotas arba nefasuotas; varškė, varškės sūris – fasuota arba nefasuota; švieži, rūkyti lašiniai – sveriami, nefasuoti; kauliena – šviežia, atvėsinta, sveriami, nefasuota; jautiena – šviežia, atvėsinta, sveriami, nefasuota; veršiena – šviežia, atvėsinta, sveriami, nefasuota; vištiena – šviežia, atvėsinta, nefasuota; kalakutienos krūtinėlė – šviežia, atvėsinta, nefasuota; kiaušiniai – rudi, neženklinti, neregistruotų vištų augintojų; sūdyta silkė – nefasuota; silkų filė – sūryme, nefasuota; jūrų lydeka – sušaldyta, nefasuota; menkės filė – sušaldyta, nefasuota; atlanto lašiša – 1–3 kg, nefasuota; karosas – šviežias, atšaldytas, nefasuotas; karšis – šviežias, atšaldytas, nefasuotas; menkė – šviežia, atšaldyta, nefasuota; strimelė – šviežia, atšaldyta, nefasuota; sterkas – šviežias, atšaldytas, nefasuotas; stinta – šviežia, atšaldyta, nefasuota; medus – plastikiniame arba stikliniame indelyje; bulvės, morkos, burokėliai, baltagūžiai ir žiediniai kopūstai, trumpavaisiai ir ilgavaisiai agurkai, pomidorai, svogūnai, česnakai – nefasuoti; obuoliai – bet kokios veislės.

Pastabos: kainos turgavietėse registruojamos iki einamojo mėnesio 14 d.; turgavietėje registruojama pirminė, pardavėjo prašoma kaina (be nuolaidų).

Šaltinis: ŽŪIKVC (ŽŪMPRIS)



**Žemės ūkio ir maisto produktų vidutinės kainos Lietuvos mobiliuose turgavietėse
2016–2017 m. balandžio mėn. pradžioje, EUR/mat. vnt.**

Produktas	Matavimo vienetas	2016	2017		Pokytis, %		
		balandis	kovas	balandis	mėnesio*	metų**	
Geriamasis pienas	karvės, natūralaus riebumo, šviežias	1 l	0,59	0,69	0,63	-8,70	6,78
	ožkos, natūralaus riebumo, šviežias	1 l	-	2,50	2,50	0,00	-
Grietinė	natūralaus riebumo	1 kg	3,11	2,83	2,95	4,24	-5,14
Sviestas	be augalinės kilmės riebalų	1 kg	6,61	7,25	7,50	3,45	13,46
Varškė	natūralaus riebumo	1 kg	3,06	3,11	3,53	13,50	15,36
Varškės sūris	karvės pieno, natūralaus riebumo	1 kg	4,19	4,08	4,49	10,05	7,16
Kiauliena	rūkyti lašiniai	1 kg	5,22	5,70	5,43	-4,74	4,02
	kumpis be kaulo	1 kg	3,59	3,47	3,69	6,34	2,79
	sprandinė be kaulo	1 kg	4,65	4,79	4,63	-3,34	-0,43
	nugarinė be kaulo	1 kg	5,13	4,39	4,57	4,10	-10,92
Vištiena	išdarinėta, nepadalinta į gabalus	1 kg	3,87	4,50	4,50	0,00	16,28
Kalakutiena	krūtinėlė	1 kg	7,80	5,72	7,12	24,48	-8,72
Vištų kiaušiniai	rudi, neženklinėti, neregistruotų vištų augintojų	10 vnt.	1,81	1,91	1,78	-6,81	-1,66
Medus	natūralus	1 kg	4,97	5,68	5,87	3,35	18,11
Duona	juoda, be priedų	1 kg	2,23	2,66	2,64	-0,75	18,39
	balta, be priedų	1 kg	2,33	2,59	2,59	0,00	11,16
Bulvės	vidutinio dydžio	1 kg	0,38	0,34	0,31	-8,82	-18,42
Morkos	neplautos, nefasuotos	1 kg	0,63	0,50	0,52	4,00	-17,46
Kopūstai	baltagūžiai	1 kg	0,47	0,39	0,43	10,26	-8,51
	baltagūžiai, rauginti	1 kg	1,15	1,28	1,31	2,34	13,91
Burokėliai	vidutinio dydžio	1 kg	0,56	0,51	0,52	1,96	-7,14
Svogūnai		1 kg	0,58	0,46	0,46	0,00	-20,69
Česnakai		1 kg	3,99	5,00	5,25	5,00	31,58
Obuoliai		1 kg	0,73	0,55	0,70	27,27	-4,11

Maisto produktų aprašas: geriamasis pienas – pilstomas arba plastikiniame butelyje; grietinė – fasuota arba nefasuota; sviestas – fasuotas arba nefasuotas; varškė, varškės sūris – fasuota arba nefasuota; rūkyti lašiniai – kiaulienos, sveriami, nefasuoti; kiauliena – šviežia, atšaldyta, sveriamą, nefasuota; višta, antis – šviežia, atšaldyta, nefasuota; triušiena – šviežia, atšaldyta, nefasuota; kalakutienos krūtinėlė – šviežia, atšaldyta, nefasuota; medus – plastikiniame arba stikliniame indelyje; duona – sveriamą, nefasuota; bulvės, morkos, baltagūžiai kopūstai, agurkai, pomidorai, svogūnai, česnakai – nefasuoti; obuoliai – bet kokios veislės, nefasuoti.

Pastabos: kainos turgavietėse registruojamos iki einamojo mėnesio 14 d.; turgavietėje registruojama pirminė, pardavėjo prašoma kaina (be nuolaidų); kainos buvo registruotos Vilniaus, Kauno, Klaipėdos, Panevėžio ir Marijampolės mobiliuose turgavietėse

Šaltinis: ŽŪIKVC (ŽŪMPRIS)

Ūkinių gyvūnų ir javų vidutinės kainos Lietuvoje 2016–2017 m. balandžio mėn. pradžioje, EUR/mat. vnt.

Produktas	Matavimo vienetas	2016	2017		Pokytis, %		
		balandis	kovas	balandis	mėnesio *	metų **	
Galvijai	priauglis iki 8 (imtinai) mėn.	1 vnt.	202,50	179,69	188,02	4,64	-7,15
	telyčios nuo 8 mėn. iki apsiveršavimo	1 vnt.	574,81	510,18	571,00	11,92	-0,66
	karvės nuo 8 mėn. bent kartą apsiveršavusios	1 vnt.	703,70	736,67	725,30	-1,54	3,07
Paršeliai	iki 3 mėn.	1 vnt.	62,81	67,71	69,00	1,91	9,86
Kiaulės	nuo 8 mėn.	1 vnt.	273,08	279,31	271,90	-2,65	-0,43
Ožiai		1 vnt.	75,00	84,58	85,93	1,60	14,57
Ožkos	ožkingos, ožkavedės	1 vnt.	59,29	72,50	75,74	4,47	27,74
	ožkų priauglis, 2–18 mėn.	1 vnt.	25,00	41,80	46,04	10,14	84,16
Avinai		1 vnt.	128,83	123,00	125,19	1,78	-2,83
Avys	ėringos, ėriavedės	1 vnt.	79,17	80,38	79,02	-1,69	-0,19
Ėriukai	avių priauglis, 2–18 mėn.	1 vnt.	43,64	50,60	59,05	16,70	35,31
Triušiai (mėsiniai)	1–2 mėn.	1 vnt.	5,40	8,02	8,80	9,73	62,96
	3–4 mėn.	1 vnt.	11,35	13,76	14,76	7,27	30,04
Vištos ir gaidžiai	nuo 3 mėn.	1 vnt.	5,77	6,75	6,70	-0,74	16,12
Vištų jaunikliai	dedeklių rūšių, vienadieniai	1 vnt.	1,02	-	0,95	-	-6,86
	mėsinių veislės, vienadieniai	1 vnt.	0,85	0,90	0,97	7,78	14,12
Ančių jaunikliai	iki 1 sav.	1 vnt.	1,50	1,70	2,00	17,65	33,33
Kviečiai	maistiniai arba pašariniai 40–50 kg	50 kg	7,68	7,80	7,82	0,26	1,82
Miežiai	maisuose	50 kg	7,33	7,81	7,68	-1,66	4,77
Avižos		50 kg	6,96	6,96	7,11	2,16	2,16

Pastabos: kainos turgavietėse registruojamos iki einamojo mėnesio 14 d.; turgavietėje registruojama pirminė, pardavėjo prašoma kaina (be nuolaidų)

* lyginant 2017 m. balandžio mėn. su 2017 m. kovo mėn.

** lyginant 2017 m. balandžio mėn. su 2016 m. balandžio mėn.

Šaltinis: ŽŪIKVC (ŽŪMPRIS)



Maisto produktų kainos Lietuvos mažmeninės prekybos centruose, EUR/mat. vnt.

Produktas				Matavimo vnt.	Vidutinė svėrinė kaina, EUR/mat. vnt.				Pokytis, %		
						2016		2017		savaitės*	metų**
						04 29	03 30	04 20	04 27		
Geriamasis pienas	pasterizuotas, be priedų (kvapiųjų medžiagų, Ca, vitaminų ir pan.)	2,5 % riebumo	tetrapakas	1 l	be akcijų	0,81	0,87	0,87	0,87	0,00	7,41
			plastikinis maišelis	1 l	akcinė	0,69	0,70	0,68	0,71	4,41	2,90
	3,5 % riebumo	tetrapakas	1 l	be akcijų	0,82	0,92	0,92	0,93	1,09	13,41	
		plastikinis maišelis	1 l	akcinė	-	0,74	0,77	0,74	-3,90	-	
Kefyras	2,5 % riebumo		plastikinis maišelis arba tetrapakas	1 kg	be akcijų	0,67	0,86	0,87	0,86	-1,15	28,36
Grietinė	30 % riebumo		400-450 g polistireno indelis	1 kg	be akcijų	2,80	3,45	3,43	3,44	0,29	22,86
	12 % riebumo		400-450 g polistireno indelis	1 kg	akcinė	2,24	2,77	2,75	2,66	-3,27	18,75
Varškės sūris	be priedų (džiovintų vaisių ir kt.)	22 % riebumo	fasuota	1 kg	be akcijų	6,04	6,24	6,23	6,24	0,16	3,31
		13 % riebumo	fasuota	1 kg	akcinė	3,72	5,05	4,99	4,98	-0,20	33,87
Jogurtas	natūralus	išskyrus geriamąjį ar dietinį	360 g polistireno indelis	1 kg	be akcijų	1,66	1,84	1,83	1,83	0,00	10,24
					akcinė	-	1,39	1,47	1,47	0,00	-
Sviestas	82 % riebumo		200 g pakuotė	1 kg	be akcijų	6,60	7,41	7,46	7,40	-0,80	12,12
Tepus riebalų mišinys	15 % augalinių riebalų		200 g pakuotė	1 kg	be akcijų	5,95	6,64	6,59	6,66	1,06	11,93
		akcinė	4,80	5,48	5,03	5,26	4,57	9,58			
Varškė	be priedų	9 % riebumo	180–200 g pakuotė	1 kg	be akcijų	3,55	4,05	4,03	4,04	0,25	13,80
		liesa	180–200 g pakuotė	1 kg	akcinė	2,86	3,27	3,31	3,24	-2,11	13,29
Fermentinis sūris	Gouda, nesupjaustytas riekelėmis	kietasis, nesupjaustytas riekelėmis	fasuota arba nefasuota	1 kg	be akcijų	6,76	7,21	7,27	7,24	-0,41	7,10
					akcinė	5,27	5,91	6,25	6,27	0,32	18,98
					be akcijų	6,79	7,17	7,14	7,01	-1,82	3,24
Kiauliena	šviežia, atšaldyta	kumpis su kaulu	nefasuota	1 kg	be akcijų	3,17	3,23	3,22	3,25	0,93	2,52
					akcinė	2,99	2,99	2,99	2,99	0,00	0,00
					be akcijų	3,62	3,65	3,64	3,64	0,00	0,55
					akcinė	4,63	4,66	4,65	4,70	1,08	1,51
Galvijiena	šviežia, atšaldyta	kumpis su kaulu	nefasuota	1 kg	be akcijų	4,92	4,89	4,88	4,89	0,20	-0,61
					akcinė	3,25	4,18	3,70	3,94	6,49	21,23
					be akcijų	4,86	5,49	5,49	5,49	0,00	12,96
					akcinė	-	-	4,99	4,99	0,00	-
Dešra	kiaulienos ir (arba) jautienos, aukščiausios rūšies	virtos dešrelės	260–310 g pakuotė	1 kg	be akcijų	8,69	8,71	8,76	8,74	-0,23	0,58
					akcinė	6,09	5,64	5,51	5,43	-1,45	-10,84
		šalto rūkymo	fasuota	1 kg	be akcijų	5,20	3,66	5,39	5,42	0,56	4,23
					akcinė	14,43	13,99	13,68	13,62	-0,44	-5,61
Vištienos ketvirčiai	atvėsinti	plastikinis maišelis arba nefasuota	1 kg	be akcijų	10,92	-	11,53	10,69	-7,29	-2,11	
				akcinė	7,13	6,88	6,82	6,73	-1,32	-5,61	
	sušaldyti	plastikinis maišelis arba nefasuota	1 kg	be akcijų	1,85	1,89	1,97	1,90	-3,55	2,70	
				akcinė	-	1,30	1,50	1,09	-27,33	-	
Viščiukas ar viščiukas broileris	atvėsintas, nesukapotas	plastikinis maišelis arba nefasuota	1 kg	be akcijų	1,88	2,08	2,09	2,11	0,96	12,23	
	sušaldytas, nesukapotas	plastikinis maišelis	1 kg	be akcijų	2,69	2,29	2,46	2,43	-1,22	-9,67	
Vištienos krūtinėlė	šviežia	fasuota arba nefasuota	1 kg	be akcijų	2,53	2,54	2,48	2,48	0,00	-1,98	
Kalakutienos krūtinėlė	šviežia	fasuota arba nefasuota	1 kg	be akcijų	4,27	4,44	4,54	4,53	-0,22	6,09	
				akcinė	8,20	7,89	7,97	8,10	1,63	-1,22	
Narvuose laikomų vištų kiaušiniai	L kategorija	fasuota	10 vnt.	be akcijų	5,95	6,19	6,19	5,79	-6,46	-2,69	
				akcinė	1,31	1,29	1,32	1,39	5,30	6,11	
				be akcijų	-	1,17	0,95	0,86	-9,47	-	
M kategorija	fasuota	10 vnt.	be akcijų	1,16	1,09	1,08	1,14	5,56	-1,72		
			akcinė	0,96	1,07	0,91	0,69	-24,18	-28,13		

lentelės tęsinys 39 psl.



Produktas			Matavimo vnt.	Vidutinė svertinė kaina, EUR/mat. vnt.				Pokytis, %			
				2016		2017		savaitės*	metų**		
				04 29	03 30	04 20	04 27				
Jūrinė lydeka	užšaldyta, be galvos	plastikinis maišelis	1 kg	be akcijų	4,50	4,27	4,22	4,20	-0,47	-6,67	
				akcinė	2,90	3,39	3,34	3,33	-0,30	14,83	
Menkės filė	užšaldyta	plastikinis maišelis	1 kg	be akcijų	4,60	4,58	4,58	4,57	-0,22	-0,65	
				akcinė	3,40	3,76	3,65	2,93	-19,73	-13,82	
Atlantinė lašiša	šviežia, su galva, nuo 1 iki 3 kg	nefasuota	1 kg	be akcijų	7,87	9,56	9,60	9,60	0,00	21,98	
				akcinė	-	6,31	5,63	7,89	40,14	-	
Baltijos Menkė	šviežia, išdarinėta	nefasuota	1 kg	be akcijų	2,60	2,62	2,66	2,53	-4,89	-2,69	
				akcinė	1,95	1,94	1,98	1,98	0,00	1,54	
Karpis	gyvas arba šviežiai paskerstas	nefasuota	1 kg	be akcijų	3,71	4,34	4,22	4,23	0,24	14,02	
				akcinė	2,99	3,09	3,40	3,79	11,47	26,76	
Sūdyta silkė	neišdarinėta, su galva	nefasuota	1 kg	be akcijų	2,47	2,84	2,75	2,81	2,18	13,77	
				akcinė	2,45	2,79	2,24	2,23	-0,45	-8,98	
Silkės filė	natūrali, su oda, sūryme	nefasuota	1 kg	be akcijų	3,77	4,34	4,34	4,35	0,23	15,38	
Jūrinis ešerys	karšto rūkymo	nefasuota	1 kg	be akcijų	8,05	7,84	7,98	7,62	-4,51	-5,34	
				akcinė	6,95	6,40	5,43	5,87	8,10	-15,54	
Skumbrė	šalto rūkymo	nefasuota	1 kg	be akcijų	5,64	5,80	5,79	5,83	0,69	3,37	
				akcinė	0,87	0,89	0,89	0,89	0,00	2,30	
Žuvų konservai aliejuje	šprotai	skardinė dėžutė arba lengvai atidaroma skardinė dėžutė	160 g	be akcijų	0,87	0,89	0,89	0,89	0,00	2,30	
				akcinė	0,67	0,70	0,70	0,70	0,00	4,48	
Žuvų konservai pomidorų padaže	skumbrė	skardinė dėžutė arba lengvai atidaroma skardinė dėžutė	240 g	be akcijų	0,92	0,96	0,96	0,96	0,00	4,35	
				akcinė	0,96	0,80	0,80	0,88	10,00	-8,33	
Kvietiniai miltai	Ekstra rūšis	1 kg popierinė pakuotė	1 kg	be akcijų	0,91	0,91	0,91	0,91	0,00	0,00	
				akcinė	0,70	0,74	0,66	0,68	3,03	-2,86	
	aukščiausia rūšis	2 kg popierinė pakuotė	1 kg	be akcijų	0,87	0,87	0,87	0,87	0,00	0,00	
				akcinė	0,69	0,74	0,54	0,63	16,67	-8,70	
		1 kg popierinė pakuotė	1 kg	be akcijų	0,73	0,74	0,73	0,74	1,37	1,37	
				akcinė	0,58	0,59	0,60	0,59	-1,67	1,72	
2 kg popierinė pakuotė	1 kg	be akcijų	0,72	0,71	0,71	0,71	0,00	-1,39			
		akcinė	0,57	0,56	0,56	0,57	1,79	0,00			
Duona	juoda	be specialių priedų (džiovintų vaisių, riešutų ir kt.)	popierinė arba plastikinė pakuotė	1 kg	be akcijų	1,69	1,76	1,74	1,72	-1,15	1,78
	balta				be akcijų	1,61	1,53	1,52	1,54	1,32	-4,35
	batonas				be akcijų	1,89	1,79	1,78	1,76	-1,12	-6,88
Ryžiai	be specialių priedų, plikyti	800 g plastikinė pakuotė	1 kg	be akcijų	2,05	2,06	2,04	2,02	-0,98	-1,46	
				akcinė	1,48	1,31	1,46	1,28	-12,33	-13,51	
Makaronai	spagečiai	400 g plastikinė pakuotė	1 kg	be akcijų	1,62	1,85	1,82	1,82	0,00	12,35	
				akcinė	-	1,55	1,44	1,38	-4,17	-	
Grikių kruopos	neskaldytos	800 g popierinė arba plastikinė pakuotė	1 kg	be akcijų	2,51	2,72	2,74	2,70	-1,46	7,57	
				akcinė	1,43	1,78	1,39	1,95	40,29	36,36	
Manų kruopos		800 g popierinė arba plastikinė pakuotė	1 kg	be akcijų	0,79	0,92	0,92	0,92	0,00	16,46	
				akcinė	0,82	-	0,82	0,82	0,00	0,00	
Cukrus			1 kg	be akcijų	0,89	0,99	0,99	0,99	0,00	11,24	
				akcinė	0,75	0,75	0,69	0,77	11,59	2,67	
Druska	joduota	popierinė arba plastikinė pakuotė	1 kg	be akcijų	0,33	0,31	0,31	0,31	0,00	-6,06	
				akcinė	-	0,29	0,29	0,29	0,00	-	
	be priedų		1 kg	be akcijų	0,30	0,29	0,29	0,29	0,00	-3,33	
akcinė	0,19	-	0,22	0,22	0,00	15,79					
Medus	natūralus	plastikinis indelis	1 kg	be akcijų	6,17	6,38	6,38	6,41	0,47	3,89	
		stiklinis indelis	1 kg	be akcijų	6,01	6,36	6,29	6,29	0,00	4,66	
Bulvės	lietuviškos	II klasės	fasuota	1 kg	be akcijų	0,38	0,30	0,29	0,30	3,45	-21,05
			nefasuota	1 kg	be akcijų	0,27	0,18	0,15	0,16	6,67	-40,74
	importuotos, naujojo derliaus		fasuota	1 kg	be akcijų	0,84	0,89	0,91	1,04	14,29	23,81
	nefasuota		1 kg	be akcijų	1,14	1,30	1,29	1,22	-5,43	7,02	
	akcinė		0,83	0,78	0,52	0,65	25,00	-21,69			
Morkos	nacionalinės kokybės	II klasės	fasuota	1 kg	be akcijų	0,95	0,89	0,89	0,89	0,00	-6,32
			lietuviškos	fasuota	1 kg	be akcijų	0,67	0,50	0,50	0,51	2,00
	nefasuota		1 kg	be akcijų	0,45	0,19	0,18	0,20	11,11	-55,56	
	importuotos, naujojo derliaus		fasuota	1 kg	be akcijų	1,15	1,19	1,19	1,11	-6,72	-3,48
	akcinė		0,89	0,99	0,84	0,95	13,10	6,74			
Kopūstai	nacionalinės kokybės	nefasuota	fasuota	1 kg	be akcijų	0,74	0,63	0,59	0,59	0,00	-20,27
			lietuviški	1 kg	be akcijų	0,45	0,18	0,16	0,15	-6,25	-66,67
	importuoti, naujojo derliaus		1 kg	be akcijų	-	-	1,09	1,09	0,00	-	
			akcinė	0,81	1,24	0,91	0,81	-10,99	0,00		
rauginti	fasuota į plastikinę pakuotę	1 kg	be akcijų	0,96	0,92	0,93	0,91	-2,15	-5,21		

Produktas				Matavimo vnt.	Vidutinė svertinė kaina, EUR/mat. vnt.				Pokytis, %			
					2016		2017		savaitės*	metų**		
					04 29	03 30	04 20	04 27				
Trumpavaisiai agurkai	lietuviški	II klasės	nefasuota	1 kg	be akcijų	3,79	3,75	3,65	3,31	-9,32	-12,66	
	importuoti			akcinė	2,90	3,59	2,85	2,55	-10,53	-12,07		
Ilgavaisiai agurkai	lietuviški			1 kg	be akcijų	3,18	-	2,08	1,87	-10,10	-41,19	
	importuoti			akcinė	2,76	1,74	1,39	1,37	-1,44	-50,36		
Pomidorai	lietuviški			1 kg	be akcijų	1,70	1,68	1,24	1,22	-1,61	-28,24	
	importuoti			akcinė	-	1,22	0,99	0,99	0,00	-	-	
Paprikos	raudonosios, importuotos			1 kg	be akcijų	4,99	-	3,79	4,39	15,83	-12,02	
	importuoti			akcinė	-	-	-	3,19	-	-	-	
Svogūnai, geltonieji	nacionalinės kokybės			fasuota	1 kg	be akcijų	1,54	1,53	1,75	2,05	17,14	33,12
	lietuviški			II klasės	nefasuota	1 kg	be akcijų	3,27	3,17	2,66	2,73	2,63
Burokėliai	importuoti	II klasės	nefasuota	1 kg	akcinė	2,34	-	2,27	2,47	8,81	5,56	
	lietuviški	virtai	fasuota į vakuominę pakuotę	1 kg	be akcijų	0,78	0,78	0,78	0,78	0,00	0,00	
Česnakai	importuoti	II klasės	nefasuota	1 kg	be akcijų	0,44	0,16	0,13	0,13	0,00	-70,45	
	importuoti	virtai	fasuota	1 kg	be akcijų	-	0,19	0,20	0,17	-15,00	-	
Obuoliai	Jonagold	II klasės	nefasuota	1 kg	be akcijų	0,72	0,59	0,59	0,59	0,00	-18,06	
	Golden	virtai	fasuota į vakuominę pakuotę	1 kg	be akcijų	0,36	0,23	0,22	0,23	4,55	-36,11	
Bananai	importuoti	II klasės	nefasuota	1 kg	be akcijų	1,10	1,09	1,06	1,07	0,94	-2,73	
	importuoti	virtai	fasuota	1 kg	be akcijų	8,50	6,14	5,97	5,97	0,00	-29,76	
Geriamasis vanduo	negazuotas, be priedų, 1,5 l butelyje	II klasės	nefasuota	1 kg	be akcijų	3,95	4,50	4,50	4,50	0,00	13,92	
	importuoti	virtai	nefasuota	1 kg	be akcijų	0,84	0,70	0,71	0,69	-2,82	-17,86	
Maistinis aliejus	Jonagold	II klasės	nefasuota	1 kg	akcinė	0,60	0,59	0,57	0,58	1,75	-3,33	
	Golden	virtai	nefasuota	1 kg	be akcijų	1,50	1,17	1,09	1,04	-4,59	-30,67	
Geriamasis vanduo	negazuotas, be priedų, 1,5 l butelyje	II klasės	nefasuota	1 kg	be akcijų	1,44	1,07	1,07	1,10	2,80	-23,61	
	importuoti	virtai	nefasuota	1 kg	akcinė	1,19	-	-	0,89	-	-25,21	
Maistinis aliejus	negazuotas, be priedų, 1,5 l butelyje	II klasės	nefasuota	1 l	be akcijų	0,38	0,38	0,38	0,38	0,00	0,00	
	importuoti	virtai	nefasuota	1 l	be akcijų	2,45	3,00	3,08	2,99	-2,92	22,04	
Maistinis aliejus	rapšų	II klasės	nefasuota	1 l	akcinė	1,97	2,29	2,43	2,45	0,82	24,37	
	saulėgrąžų	virtai	nefasuota	1 l	be akcijų	2,26	2,99	3,05	3,01	-1,31	33,19	
Maistinis aliejus	rapšų	II klasės	nefasuota	1 l	akcinė	2,07	2,27	1,66	2,16	30,12	4,35	
	saulėgrąžų	virtai	nefasuota	1 l	be akcijų	2,26	2,99	3,05	3,01	-1,31	33,19	
Maistinis aliejus	rapšų	II klasės	nefasuota	1 l	akcinė	2,07	2,27	1,66	2,16	30,12	4,35	
	saulėgrąžų	virtai	nefasuota	1 l	be akcijų	2,26	2,99	3,05	3,01	-1,31	33,19	

Kainos registruojamos Vilniaus, Kauno, Klaipėdos, Panevėžio, Šiaulių, Alytaus ir Marijampolės miestų „Maxima“, „Iki“, „Rimi“, „Norfa“ ir „Lidl“ prekybos centruose.

* lyginant 2017 04 27 su 2017 04 20; ** lyginant 2017 02 27 su 2016 04 29

Šaltinis: ŽŪIKVC (ŽŪMPRIS)

Maisto produktų mažmeninės rinkos sektoriaus informaciją parengė A. Ramaškevičienė ir L. Railienė, tel.: (8 37) 39 72 91, 39 70 83

Šaltinių sutrumpinimai

AMA	– Agrarmarkt Austria, Austrija
AMI	– Agrarmarkt Informations, Vokietija
EK	– Europos Komisija
EKI	– Eesti Konjunkturiinstituut, Estija
EUROSTAT	– The Statistical Office of the European Communities
IGC	– International Grains Council, D. Britanija
LDAA	– Lietuvos daržovių augintojų asociacija
LVAEI	– Latvijas Valsts Agraras Ekonomikas Instituts, Latvija
LŽŪKT	– Lietuvos žemės ūkio konsultavimo tarnyba
LŽŪMPRRA	– Lietuvos žemės ūkio ir maisto produktų rinkos reguliavimo agentūra
NMA	– Nacionalinė mokėjimo agentūra
NŽT	– Nacionalinė žemės tarnyba
SDAIS	– Supirkėjų duomenų apdorojimo informacinės sistemos
STD	– Lietuvos Statistikos departamentas
VMVT	– Valstybinė maisto ir veterinarijos tarnyba
ZSRIR	– Zintegrowany System Rolniczej Informacji Rynkowej, Lenkija
ŽŪIKVC	– VĮ Žemės ūkio informacijos ir kaimo verslo centras
ŽŪM	– Lietuvos Respublikos žemės ūkio ministerija
ŽŪMPRIS	– Lietuvos žemės ūkio ir maisto produktų rinkos informacinė sistema
ŽŪR	– Žemės ūkio rūmai
USDA	– United States Department of Agriculture, JAV

Kopijavimas ar publikavimas viso leidinio ar jo dalies, be raštiško leidėjo sutikimo, yra draudžiamas