



Agro RINKA

ISSN 2351-5856

DVISAVAITINIS OFICIALUSIS INFORMACINIS STATISTINIS LEIDINYS

2017 m. gegužės 15 d.

Nr. 8 (290)

TURINYS

	Grūdų ir rapsų rinka1-5		Bulvių, daržovių ir vaisių rinka30-32
	Kiaulienos, jautienos ir avienos rinka6-14		Ekologiškų produktų rinka33-35
	Paukštienos ir kiaušinių rinka15-17		Trąšų rinka36
	Pieno ir pieno gaminių rinka18-29		Maisto produktų mažmeninė rinka37-40

Grūdų ir rapsų rinka

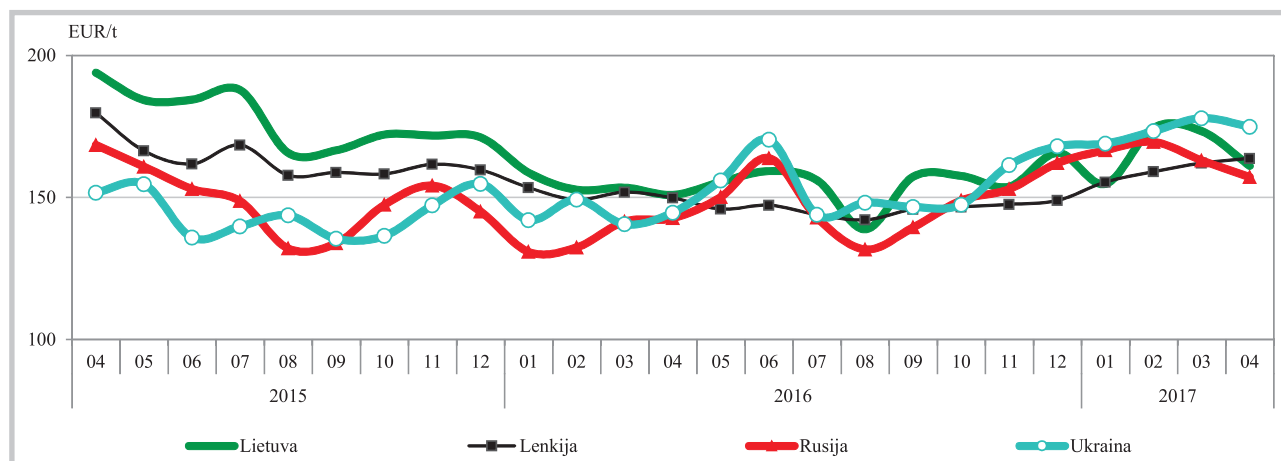
Lietuvoje 2017 m. gegužės pradžioje daugumos grūdų kainos sumažėjo. Labiausiai sumažėjo pupų supirkimo kaina. Jos šių metų gegužės pradžioje (18 savaitę (05 01–06) Lietuvos grūdų supirkimo įmonėse buvo superkamos vidutiniškai po 151,87 EUR/t – 28,55 proc. mažesne kaina negu prieš mėnesį (14 savaitę (04 03–09), žirnių supirkimo kaina sumažėjo 15,76 proc. (iki 202,03 EUR/t). Kviečiai šių metų gegužės pradžioje buvo superkami vidutiniškai po 160,90 EUR/t ir, palyginti su kaina, buvusią balandžio pradžioje,

sumažėjo 2,03 proc., o kvietrugių – 4,37 proc. (iki 137,96 EUR/t).

Tačiau pašarinių miežių (II klasės) vidutinė supirkimo kaina minėtu laikotarpiu padidėjo 6,69 proc. (iki 138,99 EUR/t).

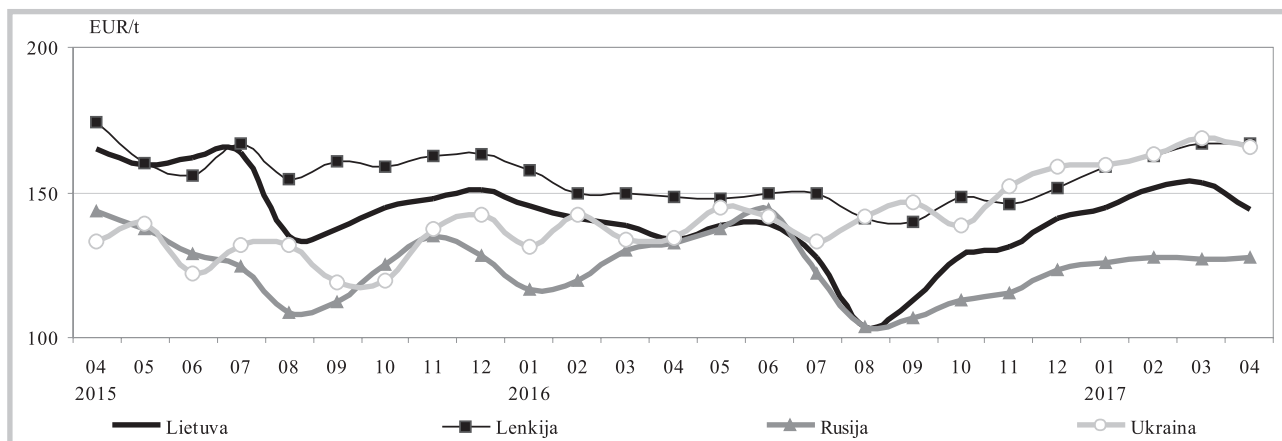
Coceral 2017 m. prognozuoja didesnę grūdų ir rapsų derlių ES. Europos Sąjungos grūdų prekybos asociacijos (toliau – Coceral) duomenimis, ES 2017 m. prognozuojamas 304,39 mln. t grūdų derlius, tai būtų 8,8 mln. t daugiau, palyginti su praėjusiais metais. Optimistiškiausios prognozės

Maistinių kviečių kainos Lietuvoje, Lenkijoje, Rusijoje ir Ukrainoje 2015–2017 m., EUR/t*





Pašarinių kviečių kainos Lietuvoje, Lenkijoje, Rusijoje ir Ukrainoje 2015–2017 m., EUR/t*



* kainos (EUR) pateiktos pagal atitinkamos datos ECB valiutų kursą

Šaltiniai: ŽŪMPRIS, ZSRIR, SovEcon, Agroperspectiva

numatomos minkštiesiems kviečiams, o kitų grūdų derlius turėtų išlikti panašiam lygyje arba mažesnis.

Coceral naujausios prognozės duomenimis, ES šalyse 2017 m. kviečių derlius turėtų sudaryti 144,82 mln. t, tai būtų 9,73 mln. t daugiau nei buvo 2016 m. ir 1,82 mln. t daugiau nei prognozuoja Europos Komisija (143,0 mln. t) bei 0,92 mln. t daugiau, palyginti su Strategie Grains prognoze, kurios duomenimis, kviečių derlius 2017 m. ES šalyse turėtų sudaryti 143,90 mln. t. Coceral duomenimis, Prancūzijoje, didžiausioje ES kviečių augintojoje, 2017 m. kviečių derlius turėtų sudaryti 38,56 mln. t – dėl laukiamo didesnio derlingumo

tai būtų 10,73 mln. t daugiau, palyginti su 2016 m. Europos Komisija prognozuoja, kad Prancūzijoje kviečių derlius 2017 m. gali sudaryti 36,2 mln. t. Minkštųjų kviečių derliaus prognozė Vokietijoje nėra tokia palanki – 25,1 mln. t ir tai būtų 0,8 mln. t mažiau nei prognozuoja Europos Komisija. Jungtinėje Karalystėje dėl šiek tiek didesnio kviečių pasėlių ploto jų derlius 2017 m. turėtų sudaryti 14,3 mln. t, o tai būtų 0,1 mln. t mažiau, palyginti su Europos Komisijos prognoze.

Coceral prognozuoja, kad miežių derlius 2017 m. ES šalyse turėtų sudaryti 59,55 mln. t, tai būtų 15 tūkst. t mažiau, palyginti su 2016 m.

tęsinys 5 psl.

Grūdų ir rapsų vidutinės savaitinės supirkimo kainos (iš augintojų ir kitų vidaus rinkos ūkio subjektų) Lietuvoje, EUR/t (be PVM)

Data	2016				2017				Pokytis, %			
	18 sav. (05 02–08)		16 sav. (04 17–23)		17 sav. (04 24–30)		18 sav. (05 01–07)		savaitės***		metų****	
	be NP*	su NP**	be NP*	su NP**	be NP*	su NP**	be NP*	su NP**	be NP*	su NP**	be NP*	su NP**
Kviečiai	159,02	158,93	177,87	177,83	163,98	163,85	161,08	160,90	-1,77	-1,80	1,30	1,24
ekstra	162,21	162,15	170,35	170,34	168,91	168,19	167,85	167,51	-0,63	-0,40	3,48	3,30
I klasės	158,81	158,41	182,40	182,39	163,87	163,75	163,50	163,40	-0,23	-0,22	2,96	3,15
II klasės	159,64	159,58	159,77	159,72	166,84	166,80	165,16	165,08	-1,01	-1,03	3,46	3,45
III klasės	139,20	139,14	144,26	142,98	157,92	157,65	159,27	158,89	0,86	0,78	14,42	14,19
IV klasės	139,60	139,51	145,23	144,77	148,14	147,76	147,48	147,20	-0,45	-0,38	5,64	5,51
spelta	-	-	•	•	-	-	•	•	-	-	-	-
Rugiai	126,03	125,35	138,51	138,19	139,61	139,61	•	•	-	-	-	-
I klasės	•	•	-	-	-	-	-	-	-	-	-	-
II klasės	128,17	127,45	138,51	138,19	139,61	139,61	•	•	-	-	-	-
Miežiai	147,77	148,29	165,95	166,27	142,02	141,67	155,74	156,25	9,66	10,29	5,39	5,37
I klasės	•	•	125,09	122,21	•	•	•	•	-	-	-	-
II klasės	137,15	137,06	138,99	138,92	141,65	141,40	139,48	138,99	-1,53	-1,71	1,69	1,41
salykliniai	168,11	169,84	178,31	178,92	157,21	157,07	•	•	-	-	-	-
Avižos	116,82	116,56	135,67	135,67	133,49	133,49	•	•	-	-	-	-
Grikių	•	•	389,99	370,89	•	•	•	•	-	-	-	-
Kvietrugiai	125,39	125,18	133,59	133,44	134,95	134,38	137,98	137,96	2,24	2,66	10,04	10,21
Kukurūzai	156,21	156,21	•	•	•	•	146,47	146,47	-	-	-6,24	-6,24
Žirniai	215,38	215,38	•	•	209,73	209,73	203,05	202,03	-3,18	-3,67	-5,73	-6,20
Pupos	179,67	179,67	149,93	149,93	178,58	178,53	160,75	151,87	-9,99	-14,94	-10,53	-15,48
Rapsai	•	•	406,21	406,21	407,54	407,54	•	•	-	-	-	-

* kaina be nuoskaitų (prieš valymą ir džiovimą) ir priemokų

Šaltinis: ŽŪIKVC (ŽŪMPRIS)

** kaina su nuoskaitomis (po valymo ir džiovimo) ir priemokomis

*** lyginant 2017 m. 18 savaitę su 17 savaitę; **** lyginant 2017 m. 18 savaitę su 2016 m. 18 savaitę

Pastaba. Grūdų bei rapsų 16 ir 17 savaičių supirkimo kainos patikslintos 2017 05 11

• – konfidencialūs duomenys



Grūdinių augalų pasėlių plotai, derlingumas ir derlius ES šalyse 2016 m. ir prognozė 2017 m.***
(plotas – tūkst. ha, derlingumas – t/ha, derlius – tūkst. t)

Valstybės	Metai	Minkštieji kviečiai			Miežiai			Rugiai			Grūdai*		
		plotas	derlin- gumas	derlius	plotas	derlin- gumas	derlius	plotas	derlin- gumas	derlius	plotas	derlin- gumas	derlius
Austrija	2016	273	6,5	1 785	140	6,2	852	37	5,1	189	724	7,2	5 189
	2017	275	5,8	1 595	140	5,6	785	38	4,7	179	735	6,7	4 939
Belgija	2016	212	6,9	1 418	57	6,2	353	2	5,1	10	337	7,0	2 350
	2017	220	8,6	1 881	52	7,7	401	2	51,2	10	354	8,9	3 140
Danija	2016	583	7,2	4 198	707	5,6	3 959	100	5,7	570	1 469	6,2	9 148
	2017	641	7,8	5 000	650	6,0	3 900	120	6,0	720	1 458	6,8	9 925
Suomija	2016	215	3,7	796	435	3,5	1 523	26	3,3	88	981	3,5	3 441
	2017	210	3,8	798	425	3,5	1 488	32	3,0	96	972	3,6	3 449
Prancūzija	2016	5 174	5,4	27 836	1 874	5,4	10 138	24	4,0	95	9 356	5,7	53 739
	2017	5 225	7,4	38 561	1 851	6,5	12 013	24	4,9	116	9 386	7,3	68 570
Vokietija	2016	3 191	7,7	24 418	1 617	6,7	10 866	575	5,6	3 232	6 350	7,2	45 648
	2017	3 200	7,8	25 056	1 615	6,7	10 756	546	5,5	3 003	6 306	7,3	46 043
Graikija	2016	200	1,8	360	150	1,4	210	-	-	-	1 115	2,7	2 999
	2017	180	1,6	288	150	1,3	195	-	-	-	935	2,5	2 288
Airija	2016	65	8,8	572	195	6,7	1 307	-	-	-	282	7,3	2 046
	2017	60	9,1	546	180	7,3	1 314	-	-	-	262	7,7	2 027
Italija	2016	570	5,6	3 192	250	3,7	913	5	3,2	16	3 070	5,3	16 373
	2017	580	5,4	3 132	255	3,7	931	5	3,1	16	2 945	5,1	15 002
Nyderlandai	2016	150	7,0	1 050	33	6,5	215	2	5,0	10	214	7,2	1 543
	2017	135	8,2	1 107	31	8,0	248	2	5,3	11	197	8,5	1 682
Portugalija	2016	50	2,1	105	25	2,3	58	19	1,2	23	271	4,2	1 143
	2017	49	1,9	91	25	2,1	53	19	1,1	21	271	4,1	1 106
Ispanija	2016	1 807	3,8	6 885	2 543	3,6	9 155	157	2,5	391	6 041	3,8	23 007
	2017	1 800	3,3	5 940	2 637	2,9	7 753	156	2,1	328	6 146	3,4	20 653
Švedija	2016	447	6,3	2 803	320	4,8	1 533	17	6,2	105	1 001	5,4	5 428
	2017	450	6,5	2 925	330	4,9	1 620	17	6,2	105	1 001	5,5	5 539
D. Britanija	2016	1 824	7,9	14 410	1 123	5,9	6 626	40	3,2	128	3 162	7,0	22 178
	2017	1 811	7,9	14 343	1 123	6,1	6 805	50	4,0	201	3 122	7,1	22 139
Kipras	2016	-	-	-	34	1,6	54	-	-	-	39	1,6	63
	2017	-	-	-	34	1,6	54	-	-	-	39	1,6	63
Čekija	2016	840	6,3	5 292	326	5,7	1 850	21	5,2	110	1 416	6,1	8 643
	2017	840	5,9	4 914	334	5,3	1 784	21	5,0	105	1 425	5,7	8 147
Estija	2016	134	3,4	456	124	3,5	434	13	3,5	46	304	3,4	1 036
	2017	180	4,1	729	126	3,5	441	13	3,5	46	350	3,8	1 311
Vengrija	2016	985	5,3	5 221	342	5,0	1 720	34	3,2	107	2 517	6,4	16 146
	2017	970	4,8	4 656	305	4,5	1 385	31	3,0	93	2 544	5,3	13 595
Latvija	2016	460	4,6	2 116	98	3,7	359	30	3,9	117	671	4,2	2 818
	2017	470	4,4	2 045	96	3,5	332	30	3,9	116	676	4,0	2 696
Lietuva**	2016	871	4,4	3 798	172	3,2	543	32	2,4	76	1 316	3,9	5 070
	2017	895	4,5	4 028	174	3,7	644	40	3,2	128	1 306	4,2	5 461
Malta	2016	-	-	-	1	2,7	3	-	-	-	3	4,0	12
	2017	-	-	-	1	4,1	3	-	-	-	3	4,0	12
Lenkija	2016	2 400	4,6	11 100	990	3,6	3 600	800	2,8	2 200	7 490	4,0	29 999
	2017	2 400	4,6	11 100	1 000	3,6	3 600	900	2,8	2 499	7 630	4,0	30 248
Slovakija	2016	365	5,4	1 971	128	4,2	543	13	3,2	42	782	5,5	4 329
	2017	365	5,4	1 964	128	4,3	556	13	3,3	42	781	5,4	4 195
Slovėnija	2016	33	5,0	165	23	4,0	92	1	3,0	3	101	5,9	593
	2017	33	5,0	165	23	4,0	91	1	3,0	3	101	5,9	593
Rumunija	2016	1 993	4,2	8 410	501	3,4	1 703	9	2,3	21	5 222	3,8	19 949
	2017	2 000	3,9	7 800	425	3,6	1 513	8	2,3	18	5 212	3,7	19 266
Bulgarija	2016	1 156	5,1	5 838	170	4,4	750	9	1,8	16	1 821	4,9	8 930
	2017	1 155	4,6	5 313	167	4,2	705	8	1,7	14	1 816	4,8	8 702
Kroatija	2016	160	5,6	896	50	4,1	203	2	2,8	6	550	6,8	3 715
	2017	160	5,3	840	45	4,0	180	2	2,8	6	545	6,8	3 604
Iš viso	2016	24 158	5,6	135 089	12 428	4,8	59 566	1 993	3,9	7 690	56 574	5,2	295 595
	2017	24 304	6,0	144 815	12 322	4,8	59 550	2 078	3,8	7 874	56 528	5,4	304 393

* grūdai, įskaitant kviečius, miežius, kukurūzus, rugius, avižas, sorgas ir kvietrugius

** Lietuvos statistikos departamento (STD) duomenys

*** 2017 m. kovo mėnesio duomenys

Šaltinis: Coceral



Grūdų ir rapsų vidutinės kainos (augintojų) ES šalyse, EUR/t

Valstybė	Data	2016		2017			Pokytis, %	
		17 sav. (04 25–05 01)	14 sav. (04 03–09)	14 sav. (04 10–16)	16 sav. (04 17–23)	17 sav. (04 24–30)	savaitės*	metų**
Maistiniai kviečiai								
Belgija		155,00	177,00	175,00	177,00	179,00	1,13	15,48
Bulgarija		134,03	150,47	150,47	150,47	147,55	-1,94	10,08
Čekija		139,35	154,18	153,20	156,01	154,82	-0,76	11,10
Vokietija		146,50	165,53	165,00	165,85	164,69	-0,70	12,42
Graikija		150,00	160,00	160,00	165,00	165,00	0,00	10,00
Ispanija		169,12	165,52	165,82	168,31	171,83	2,09	1,60
Prancūzija		146,00	163,12	161,87	161,87	163,37	0,93	11,90
Kroatija		138,19	153,08	142,63	145,10	148,64	2,44	7,57
Italija		164,41	173,40	173,07	173,83	174,00	0,10	5,83
Latvija		141,75	155,86	166,67	155,38	163,96	5,52	15,66
Lietuva		144,60	167,03	162,42	152,26	159,94	5,04	10,61
Vengrija		143,00	147,14	146,14	143,46	148,61	3,59	3,92
Austrija		147,50	149,25	147,50	149,25	148,00	-0,84	0,34
Lenkija		147,34	165,67	164,53	162,80	-	-	-
Rumunija		143,91	160,82	166,38	161,49	161,39	-0,06	12,15
Slovėnija		154,03	160,33	157,82	169,74	176,08	3,74	14,32
Slovakija		142,63	141,97	140,48	139,83	139,52	-0,22	-2,18
Suomija		137,00	#DIV/0!	153,67	153,00	153,00	0,00	11,68
Švedija		147,15	161,80	161,70	160,87	164,83	2,46	12,01
Jungtinė Karalystė		160,22	181,44	181,65	182,25	186,71	2,45	16,53
Pašariniai kviečiai								
Belgija		149,00	163,00	162,00	164,00	166,00	1,22	11,41
Bulgarija		131,02	140,99	140,99	140,99	140,99	0,00	7,61
Vokietija		146,00	166,64	167,10	161,20	165,96	2,95	13,67
Estija		123,16	150,73	154,13	150,52	153,02	1,66	24,24
Graikija		-	166,00	166,00	166,00	166,00	0,00	-
Prancūzija		133,87	0,00	143,37	143,37	150,37	4,88	12,33
Airija		159,00	179,67	180,33	180,33	181,33	0,55	14,05
Latvija		124,53	147,06	151,16	146,84	137,90	-6,09	10,74
Lietuva		137,40	135,87	134,83	137,61	143,15	4,03	4,18
Vengrija		134,55	139,32	140,24	135,36	143,79	6,23	6,87
Olandija		156,00	173,00	174,00	172,00	178,00	3,49	14,10
Austrija		-	150,50	-	152,50	-	-	-
Lenkija		145,25	166,06	165,99	165,37	-	-	-
Portugalija		175,00	180,00	175,00	175,00	-	-	-
Rumunija		142,04	138,31	136,38	136,83	147,37	7,70	3,76
Slovakija		115,46	-	-	127,43	-	-	-
Jungtinė Karalystė		141,26	178,82	176,19	176,15	179,05	1,65	26,76
Pašariniai miežiai								
Belgija		150,00	142,00	141,00	143,00	146,00	2,10	-2,67
Bulgarija		#DIV/0!	138,05	138,05	138,05	138,05	0,00	-
Vokietija		132,06	146,94	145,96	145,63	146,07	0,31	10,61
Estija		123,38	136,00	131,22	127,89	137,79	7,74	11,68
Graikija		-	170,00	170,00	-	160,00	-	-
Ispanija		163,10	146,23	146,99	150,27	153,81	2,36	-5,69
Prancūzija		136,04	141,87	141,37	141,37	135,87	-3,89	-0,12
Kroatija		-	136,97	-	126,28	-	-	-
Airija		150,00	166,00	166,00	166,00	167,00	0,60	11,33
Italija		169,33	164,33	161,63	167,92	165,72	-1,31	-2,13
Kipras		189,33	201,00	-	201,00	200,33	-0,33	5,81
Latvija		127,06	135,50	133,49	130,99	136,91	4,52	7,75
Lietuva		114,19	129,59	133,66	129,38	137,84	6,54	20,71
Vengrija		133,73	132,00	118,25	-	-	-	-
Olandija		153,00	154,50	155,00	157,00	159,00	1,27	3,92
Austrija		-	135,75	131,50	134,50	129,50	-3,72	-
Lenkija		135,93	151,63	149,18	149,85	-	-	-
Portugalija		170,00	172,00	165,00	165,00	-	-	-
Rumunija		126,61	132,30	-	132,42	-	-	-
Slovakija		119,82	-	-	-	122,33	-	2,09
Suomija		124,80	124,10	124,10	123,50	123,50	0,00	-1,04
Jungtinė Karalystė		135,55	139,49	139,80	145,72	142,54	-2,18	5,16
Maistiniai rugiai								
Čekija		-	-	-	150,71	-	-	-
Vokietija		139,25	161,79	162,25	168,50	167,50	-0,59	20,29
Latvija		-	-	115,00	-	-	-	-

lentelės tęsinys 5 psl.



4 psl. lentelės tęsinys

Valstybė	Data	2017					Pokytis, %	
		2016 17 sav. (04 25–05 01)	14 sav. (04 03–09)	15 sav. (04 10–16)	16 sav. (04 17–23)	17 sav. (04 24–30)	savaitės*	metų**
Rapsai								
Vokietija		354,72	384,63	384,80	385,80	386,01	0,05	8,82
Estija		386,00	-	-	400,80	-	-	-
Latvija		353,45	-	-	375,41	386,48	2,95	9,35
Lietuva		351,37	-	-	-	-	-	-
Lenkija		393,21	437,68	430,78	433,32	435,01	0,39	10,63

* lyginant 2017 m. 17 savaitę su 16 savaitė

** lyginant 2017 m. 17 savaitę su 2016 m. 17 savaitė

Pastaba. Lietuvos maistinių ir pašarinių kviečių, pašarinių miežių, maistinių rugių ir rapsų 14, 15 ir 16 savaitių kainos patikslintos 2017 05 08

Šaltiniai: ŽŪIKVC (ŽŪMPRIŠ), EK, AMI, ZSRIR, LVAEI, EKI

Strategie Grains prognozuoja, kad miežių derlius analizuojamu laikotarpiu turėtų sudaryti 61,4 mln. t, o Europos Komisija – 62,7 mln. t. Minėtų prognozių skirtumą lemia skirtingai prognozuojamas miežių pasėlių plotas. Cocal 2017 m. derliui miežių pasėlių plotus, palyginti su 2016 m., prognozuoja 106 tūkst. ha mažesnius (12,3 mln. ha), Strategie Grains – nepakitusių (12,4 mln. ha), o Europos Komisija priešingai – didesnius 200 tūkst. ha (12,5 mln. t).

Aliejinių augalų sektoriuje Cocal prognozuoja, kad 2017 m. rapsų derlius ES turėtų sudaryti 20,96 mln. t, tai 0,43 mln. t daugiau nei 2016 m. Naujausiais Strategie Grains duomenimis, rapsų derlius turėtų sudaryti 21,58 mln. t, o Europos Komisija prognozuoja, kad rapsų pasėlių plotai 2017 m. derliui ES šalyse gali sudaryti 6,62 mln. ha (200 tūkst. ha daugiau nei prognozuoja Cocal), o derlius – 22,1 mln. t.

Šaltiniai: ŽŪIKVC (ŽŪMPRIŠ) ir Agrimoney

Ateities sandorių kviečių, miežių ir rapsų kainos tarptautinėse biržose 2017 04 10–2017 05 07, EUR/t*

Grūdinė kultūra, birža	Pristatymo mėnuo	15 sav. (04 10–16)	16 sav. (04 17–23)	17 sav. (04 24–30)	18 sav. (05 01–07)	Savaitės** kainos pokytis, %
Maistiniai kviečiai						
MATIF	gegužė 2017	165,75	162,50	168,25	169,25	0,59
	rugsėjis 2017	171,75	168,00	169,75	169,75	0,00
	gruodis 2017	175,25	172,25	172,75	173,00	0,14
	kovas 2018	178,00	175,75	176,00	176,00	0,00
	gegužė 2018	180,00	178,00	177,25	178,25	0,56
	rugsėjis 2018	179,00	177,50	177,50	177,00	-0,28
Pašariniai kviečiai						
LIFFE	gegužė 2017	176,14	173,79	175,91	176,25	0,19
	liepa 2017	177,20	174,33	175,09	175,72	0,36
	lapkritis 2017	164,28	163,70	163,66	165,86	1,34
	sausis 2018	165,82	165,25	164,96	167,39	1,47
	kovas 2018	168,06	167,76	167,21	169,70	1,49
	gegužė 2018	169,94	169,91	169,28	171,76	1,46
Miežiai						
WCE	gegužė 2017	97,38	95,05	91,86	90,76	-1,19
	liepa 2017	98,09	95,75	92,53	91,43	-1,19
	spalis 2017	99,51	97,13	93,87	92,75	-1,19
	gruodis 2017	99,51	97,13	93,87	92,75	-1,19
	kovas 2018	99,51	97,13	93,87	92,75	-1,19
	gegužė 2018	99,51	97,13	93,87	92,75	-1,19
Rapsai						
MATIF	gegužė 2017	369,75	369,25	368,50	370,25	0,47
	rugpjūtis 2017	372,00	372,75	372,00	373,50	0,40
	lapkritis 2017	374,75	375,50	374,75	376,75	0,53
	vasaris 2018	375,75	376,50	375,25	376,75	0,40
	gegužė 2018	359,50	360,50	360,00	360,25	0,07

LIFFE – London International Financial Future Exchange (Didžioji Britanija); MATIF – The International French Futures and Options Exchange (Prancūzija); CE – Winnipeg Commodity Exchange (Kanada)

* kainos (EUR) pateiktos pagal atitinkamos datos ECB valiutų santyki

** lyginant 2017 m. 18 savaitę su 17 savaitė

Pastaba. Kainos nurodomos FOB sąlygomis

Šaltinis: Tarptautinės biržos

Grūdų ir rapsų rinkos sektoriaus informaciją parengė D. Pyrantienė, R. Banionienė ir G. Garliauskienė, tel. (8 37) 39 72 27



Kiaulienos, jautienos ir avienos rinka

2017 m. I ketvirtį Lietuvos įmonėse padidėjo kiaulių supirkimo kaina, o skerdimų apimtys sumažėjo. 2017 m. I ketvirtį kiaulių skerdimų apimtys Lietuvos įmonėse sudarė 196,67 tūkst. vnt. ir buvo 4,49 proc. mažesnės nei 2016 m. I ketvirtį. Kiaulių supirkimo (pagal gyvą svorį) kaina analizuojamu laikotarpiu sudarė 109,54 EUR/100 kg – buvo 15,65 proc. didesnė nei 2016 m. tuo pačiu laikotarpiu. Pirmos (50–105 kg) kategorijos kiaulių gyvojo svorio kaina per metus padidėjo 14,21 proc., antros (106–115 kg) – 15,66 proc., trečios (116–140 kg) – 14,15 proc., o paršavedžių – 31 proc.

2017 m. I ketvirtį, palyginti su 2016 m. I ketvirčiu, Lietuvoje sumažėjo mėsos* gamyba. 2017 m. I ketvirtį Lietuvoje buvo pagaminta 25,74 tūkst. t mėsos* – 3,78 proc. mažiau, palyginti su 2016 m. tuo pačiu laikotarpiu. 2017 m. I ketvirtį, palyginti su 2016 m. I ketvirčiu, galvijienos gamyba sumažėjo 4,93 proc. (iki 9,97 tūkst. t), kiaulienos – 3,02 proc. (iki 15,74 tūkst. t), o avienos – 10,36 proc. (iki 30,74 t). 2017 m. I ketvirtį subproduktų** gamyba sudarė 2,73 tūkst. t ir, palyginti su 2016 m. tuo pačiu laikotarpiu, sumažėjo 5,22 proc. Analizuojamu laikotarpiu dešrų*** gamyba Lietuvoje, palyginti su 2016 m. I ketvirčiu, sumažėjo 0,90 proc. ir sudarė 11,84 tūkst. t.

* neįskaitant paukštienos

** švieži arba atšaldyti galvijienos, kiaulienos, avienos, ožkienos, arklėnos ir kitų arklinių šeimos atstovų valgomieji mėsos subproduktai (PGPK kodas 10.11.20.00.00)

*** dešros ir panašūs produktai iš mėsos, mėsos subproduktų arba kraujo ir daugiausia iš šių produktų pagaminti maisto produktai (išskyrus iš kepenų pagamintas dešras, paruoštus valgius ir patiekalus) (PGPK kodas 10.13.14.60.00)

2017 m. I ketvirtį, palyginti su 2016 m. I ketvirčiu, Lietuvoje sumažėjo avių skerdimų apimtys. Analizuojamu laikotarpiu Lietuvoje buvo

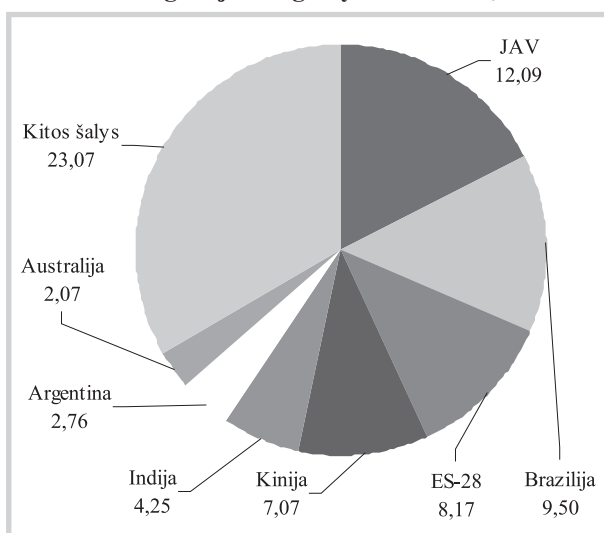
paskersta 1,61 tūkst. avių, t. y. 7,37 proc. mažiau, palyginti su 2016 m. I ketvirčiu. Iš to skaičiaus ėriukų (ne vyresnių kaip 12 mėn.) skerdimų skaičius sumažėjo 1,83 proc. (iki 725 vnt.), o kitų avių (vyresnių kaip 12 mėn.) – 13,77 proc. (iki 883 vnt.). Analizuojamu laikotarpiu vidutinė supirktų avių kaina sudarė 483,25 EUR/100 kg (skerdenų svorio) ir buvo 7,37 proc. mažesnė nei 2016 m. I ketvirtį. Avių supirkimo (pagal gyvą svorį) kaina 2017 m. I ketvirtį sudarė 128,28 EUR/100 kg – buvo 6,03 proc. mažesnė nei 2016 m. I ketvirtį.

2017 m. I ketvirtį vidutinis supirktos avies svoris sudarė 45,48 kg gyvojo svorio ir 17,92 kg skerdenų svorio, tai atitinkamai 7,54 ir 10,89 proc. mažesni svoriai, palyginti su 2016 m. I ketvirčiu.

2017 m. sausio–vasario mėn. ES-28 kiaulienos eksportas į trečiąsias šalis padidėjo 11,77 proc. 2017 m. sausio–vasario mėn. ES-28 į trečiąsias šalis eksportavo 628,82 tūkst. t kiaulienos – 11,77 proc. daugiau, palyginti su 2016 m. tuo pačiu laikotarpiu. Iš to skaičiaus Vokietija, kurios eksporto dalis į trečiąsias šalis sudarė 22,74 proc. viso ES eksporto į trečiąsias šalis kiekio, analizuojamu laikotarpiu eksportavo 142,97 tūkst. t kiaulienos arba 2,42 proc. mažiau nei praėjusių metų sausio–vasario mėn. Šiuo laikotarpiu labiausiai eksportas padidėjo iš Olandijos – 55,71 proc. (iki 67,99 tūkst. t), Vengrijos – 34,70 proc. (iki 16,843 tūkst. t), Ispanijos – 33,16 proc. (iki 136,530 tūkst. t), o iš Prancūzijos bei Danijos – sumažėjo atitinkamai 3,42 proc. ir 0,29 proc. 2017 m. sausio–vasario mėn., palyginti su 2016 m. tuo pačiu laikotarpiu, Lenkija kiaulienos eksportą į trečiąsias šalis padidino 15,45 proc. (iki 35,83 tūkst. t).

Šaltiniai: ŽŪIKVC (ŽŪMPRIS) ir EK

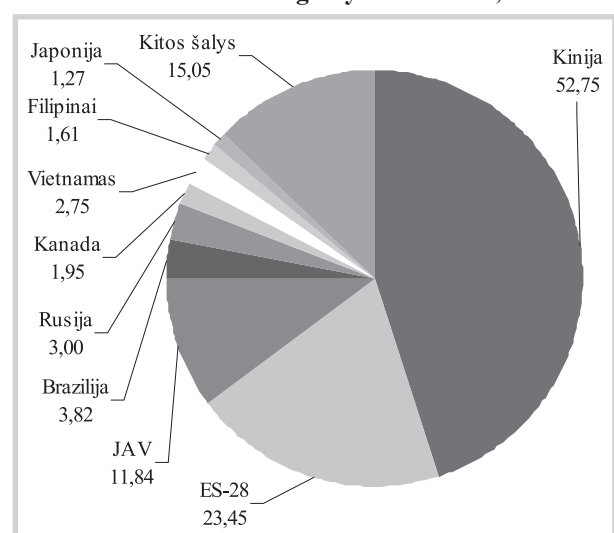
Pasaulinė galvijienos gamyba 2017* m., mln. t



* prognozuojami duomenys

Šaltinis: AMI

Pasaulinė kiaulienos gamyba 2017* m., mln. t



* prognozuojami duomenys

Šaltinis: AMI



Kiaulių (E klasės) vidutinės supirkimo kainos Europos Sąjungos valstybėse, EUR/100 kg (be PVM)

Valstybė	Data	2017					Pokytis, %	
	2016 17 sav. (04 25–05 01)	14 sav. (04 03–09)	15 sav. (04 10–16)	16 sav. (04 17–23)	17 sav. (04 24–30)	savaitės*	metų**	
Lietuva	133,51	166,35	172,30	171,90	171,10	-0,47	28,16	
Lenkija	125,92	167,81	169,24	169,79	169,79	0,00	34,84	
Latvija	139,30	169,61	175,91	178,58	179,73	0,64	29,02	
Estija	132,46	153,85	154,39	154,72	152,93	-1,16	15,45	
Slovakija	126,11	165,48	167,85	172,02	172,31	0,17	36,63	
Slovėnija	138,29	171,99	175,23	171,55	176,78	3,05	27,83	
Čekija	124,63	161,07	166,26	165,48	165,38	-0,06	32,70	
Vengrija	128,54	172,79	177,29	177,30	178,71	0,80	39,03	
Malta	218,00	218,00	218,00	218,00	218,00	0,00	0,00	
Kipras	161,61	178,06	178,06	191,25	198,96	4,03	23,11	
Belgija	109,80	150,70	155,60	155,60	155,80	0,13	41,89	
Danija	123,75	147,46	155,44	155,42	155,41	-0,01	25,58	
Vokietija	133,71	175,03	177,64	177,58	179,22	0,92	34,04	
Graikija	150,43	175,50	176,43	176,43	177,36	0,53	17,90	
Ispanija	119,15	160,68	166,45	166,25	164,97	-0,77	38,46	
Prancūzija	124,00	160,00	164,00	166,00	166,00	0,00	33,87	
Airija	136,75	164,25	164,71	164,43	164,52	0,05	20,31	
Italija	131,07	178,00	178,00	178,00	178,00	0,00	35,81	
Liuksemburgas	129,10	172,70	175,30	175,30	175,30	0,00	35,79	
Olandija	115,29	156,11	158,74	158,69	158,65	-0,03	37,61	
Austrija	128,55	173,46	176,40	175,80	177,10	0,74	37,77	
Portugalija	124,00	181,00	185,00	185,00	185,00	0,00	49,19	
Suomija	144,87	152,32	152,64	154,20	152,54	-1,08	5,29	
Švedija	186,78	175,32	174,43	174,92	175,13	0,12	-6,24	
Didžioji Britanija	144,53	178,47	181,32	183,86	182,91	-0,52	26,56	
Bulgarija	134,13	172,37	177,18	192,52	192,82	0,16	43,76	
Rumunija	125,45	168,98	180,57	182,28	185,28	1,65	47,69	
Kroatija	129,64	168,39	170,35	173,44	174,62	0,68	34,70	
ES vidutinė	128,29	166,05	169,77	170,29	170,85	0,33	33,17	

* lyginant 2017 m. 17 savaitę su 2017 m. 16 savaitė

Šaltinis: EK

** lyginant 2017 m. 17 savaitę su 2016 m. 17 savaitė

Kiaulių vidutinės supirkimo pagal SEUROP skerdenų klasifikavimo skalę savaitės kainos Lietuvos įmonėse, EUR/100 kg (be PVM)

Raumeningumo klasė	2016	2017				Pokytis, %	
	18 sav. (05 02–08)	15 sav. *** (04 10–16)	16 sav. (04 17–23)	17 sav. (04 24–30)	18 sav. (05 01–07)	savaitės*	metų**
S	138,81	177,01	177,04	178,35	180,07	0,97	29,72
E	135,31	172,30	171,90	171,10	175,04	2,30	29,36
U	128,81	164,59	166,71	165,01	168,50	2,11	30,81
R	126,96	153,97	157,78	154,45	164,65	6,60	29,68
O	116,60	•	-	•	•	-	-
P	-	-	-	-	-	-	-
S-P	136,92	174,66	174,94	175,12	177,83	1,55	29,88

Pastabos: į vidutinę (svertinę) kainą įskaityti transportavimo kaštai

Šaltinis: ŽŪIKVC (ŽŪMPRIS)

* lyginant 2017 m. 18 savaitę su 2017 m. 17 savaitė; ** lyginant 2017 m. 18 savaitę su 2016 m. 18 savaitė

*** patikslinti duomenys; • – konfidencialūs duomenys

Kiaulių skerdenų, suklasifikuotų pagal SEUROP klasifikavimo skalę, vidutinės mėnesio kainos Lietuvos įmonėse, EUR/100 kg (be PVM)

Raumeningumo klasė	2016	2017			Pokytis, %	
	balandis	vasaris ***	kovas ***	balandis	mėnesio*	metų**
S	138,15	152,95	158,30	175,39	10,79	26,95
E	134,02	150,14	155,67	170,35	9,43	27,11
U	127,21	143,91	148,89	163,95	10,11	28,88
R	120,75	136,31	140,05	154,95	10,64	28,32
O	107,24	124,31	131,58	144,43	9,77	34,68
P	•	•	•	•	-	-
S-P	135,86	151,70	156,95	173,06	10,27	27,38

Pastaba. Į vidutinę (svertinę) kainą įskaityti transportavimo kaštai

Šaltinis: ŽŪIKVC (ŽŪMPRIS)

* lyginant 2017 m. balandžio mėn. su 2017 m. kovo mėn.; ** lyginant 2017 m. balandžio mėn. su 2016 m. balandžio mėn.

*** patikslinti duomenys; • – konfidencialūs duomenys

Galvijų vidutinės supirkimo pagal SEUROP skerdenų klasifikavimo skalę kainos*
Europos Sąjungos valstybėse, EUR/100 kg (be PVM)

Valstybė	2016	2017					Pokytis, %	
	17 sav. (04 25–05 01)	14 sav. (04 03–09)	15 sav. (04 10–16)	16 sav. (04 17–23)	17 sav. (04 24–30)	savaitės**	metų***	
8 mėnesių ir jaunesni nei 12 mėnesių galvijai (Z)								
Latvija	177,03	219,66	208,33	207,10	214,59	3,62	21,21	
Rumunija	238,91	252,32	268,62	243,49	248,84	2,20	4,15	
Danija	357,28	350,85	345,50	353,18	351,92	-0,36	-1,50	
Vokietija	-	188,43	285,27	286,66	-	-	-	
Graikija	428,82	475,90	-	-	428,27	-	-0,13	
Italija	438,50	518,51	532,37	487,16	471,88	-3,14	7,61	
Malta	-	222,84	-	-	-	-	-	
Portugalija	353,97	348,00	344,64	345,00	344,92	-0,02	-2,56	
Slovakija	306,66	367,46	438,25	d.n.	488,74	-	59,37	
Slovėnija	246,39	396,23	304,10	-	278,40	-	12,99	
Švedija	438,48	496,38	490,99	489,72	488,77	-0,19	11,47	
Čekija	126,67	227,89	186,34	154,52	-	-	-	
Lenkija	279,07	297,13	294,91	285,96	287,25	0,45	2,93	
Austrija	458,12	472,49	465,97	463,64	469,95	1,36	2,58	
Estija	255,26	262,22	265,00	254,16	263,16	3,54	3,09	
Bulgarija	-	-	-	-	-	-	-	
Ispanija	364,24	364,69	370,04	369,21	362,45	-1,83	-0,49	
Didžioji Britanija	358,49	356,38	379,82	405,81	356,11	-12,25	-0,66	
Airija	398,26	-	352,33	401,13	-	-	-	
ES vidutinė kaina	365,52	368,47	372,62	371,66	367,70	-1,07	0,60	
Jauni buliai (A)								
Lietuva	258,80	273,94	270,63	273,66	274,20	0,20	5,95	
Lenkija	293,37	312,78	312,80	317,23	318,66	0,45	8,62	
Latvija	199,62	237,16	237,46	234,56	228,84	-2,44	14,64	
Estija	263,24	281,13	286,07	294,05	290,31	-1,27	10,29	
Slovakija	289,74	295,22	303,55	304,54	315,78	3,69	8,99	
Slovėnija	323,56	337,58	335,76	339,88	333,95	-1,75	3,21	
Čekija	324,49	329,12	332,20	328,49	328,39	-0,03	1,20	
Vengrija	257,14	255,17	251,17	253,61	256,72	1,23	-0,16	
Malta	296,12	305,75	312,92	312,92	312,92	0,00	5,67	
Kipras	311,56	304,66	300,00	303,48	300,00	-1,15	-3,71	
Belgija	337,15	342,87	342,87	343,49	343,18	-0,09	1,79	
Bulgarija	260,87	271,36	272,65	271,89	266,82	-1,86	2,28	
Rumunija	247,07	248,03	257,22	265,61	260,64	-1,87	5,49	
Danija	355,31	342,35	341,25	343,90	341,55	-0,68	-3,87	
Vokietija	358,92	363,77	362,94	364,83	365,30	0,13	1,78	
Graikija	434,51	426,58	446,60	415,42	429,42	3,37	-1,17	
Ispanija	368,23	375,13	378,81	375,45	376,96	0,40	2,37	
Prancūzija	363,91	377,91	377,62	377,48	377,02	-0,12	3,60	
Airija	376,89	378,06	379,72	383,59	386,04	0,64	2,43	
Italija	396,09	407,30	404,62	406,45	403,91	-0,62	1,98	
Liuksemburgas	373,83	379,24	379,24	376,90	379,91	0,80	1,63	
Olandija	329,89	340,84	304,26	319,26	284,79	-10,80	-13,67	
Austrija	360,24	375,15	373,91	373,43	372,50	-0,25	3,40	
Portugalija	366,02	368,83	366,13	364,66	362,19	-0,68	-1,05	
Suomija	345,50	354,11	357,14	354,11	350,51	-1,02	1,45	
Švedija	481,51	461,35	462,21	461,01	455,19	-1,26	-5,47	
Didžioji Britanija	373,50	379,05	381,25	388,34	390,53	0,56	4,56	
Kroatija	347,33	351,22	350,29	350,35	345,31	-1,44	-0,58	
ES vidutinė kaina	362,82	369,57	369,47	370,21	370,41	0,05	2,09	
Buliai (B)								
Lietuva	260,33	283,06	252,89	279,90	299,46	6,99	15,03	
Latvija	-	252,01	279,01	-	-	-	-	
Estija	-	-	-	-	-	-	-	
Lenkija	297,17	316,68	315,34	317,24	318,67	0,45	7,23	
Slovakija	322,34	324,63	307,29	332,94	325,68	-2,18	1,04	
Slovėnija	330,17	341,28	329,74	338,44	334,13	-1,27	1,20	
Čekija	315,28	327,65	330,91	328,94	326,15	-0,85	3,45	
Rumunija	259,71	258,67	289,60	272,22	207,33	-23,83	-20,17	
Danija	-	239,63	-	-	248,97	-	-	
Vokietija	326,62	330,35	324,30	338,48	328,32	-3,00	0,52	
Prancūzija	268,00	284,00	275,00	287,00	299,00	4,18	11,57	
Airija	327,05	325,80	338,98	349,30	338,55	-3,08	3,52	
Austrija	312,63	337,09	333,66	325,22	334,04	2,71	6,85	
Portugalija	368,60	284,40	296,60	288,60	279,20	-3,26	-24,25	
Švedija	483,37	457,10	445,88	444,73	431,32	-3,02	-10,77	
Liuksemburgas	-	355,74	355,74	350,94	342,61	-2,37	-	

lentelės tęsinys 9 psl.



8 psl. lentelės tęsinys

Valstybė	2016		2017			Pokytis, %	
	17 sav. (04 25–05 01)	14 sav. (04 03–09)	15 sav. (04 10–16)	16 sav. (04 17–23)	17 sav. (04 24–30)	savaitės**	metų***
Buliai (B)							
Malta	-	-	-	-	-	-	-
Olandija	-	270,00	290,00	278,00	313,00	12,59	-
Italija	288,28	285,00	-	-	394,00	-	36,67
ES vidutinė kaina	315,90	322,83	322,11	236,24	326,52	38,22	3,36
Karvės (D)							
Lietuva	213,30	234,33	232,76	228,11	232,97	2,13	9,22
Lenkija	237,25	261,32	263,07	259,43	260,60	0,45	9,84
Latvija	171,24	189,67	196,17	187,46	199,46	6,40	16,48
Estija	208,73	221,40	223,30	216,30	231,97	7,24	11,13
Slovakija	163,49	159,84	158,16	157,53	161,40	2,46	-1,28
Slovėnija	197,22	209,96	212,63	202,79	216,52	6,77	9,79
Čekija	215,10	218,52	221,93	219,56	217,79	-0,81	1,25
Vengrija	186,65	186,02	188,65	193,80	182,72	-5,72	-2,10
Malta	199,60	223,68	207,27	207,27	207,27	0,00	3,84
Kipras	161,04	161,51	162,50	164,83	160,00	-2,93	-0,64
Belgija	247,95	249,74	250,05	252,27	254,40	0,85	2,60
Bulgarija	219,45	182,46	190,88	181,83	173,67	-4,49	-20,86
Rumunija	190,21	197,12	202,86	201,55	202,75	0,59	6,59
Danija	268,31	267,82	268,00	267,15	266,76	-0,15	-0,58
Vokietija	256,72	284,06	285,15	287,29	289,49	0,77	12,77
Graikija	191,69	190,02	204,05	198,74	191,78	-3,50	0,05
Ispanija	224,01	224,97	225,44	225,84	220,73	-2,26	-1,46
Prancūzija	310,98	322,52	326,17	327,03	329,20	0,66	5,86
Airija	309,39	315,53	317,71	322,04	323,80	0,55	4,66
Italija	230,32	232,90	242,76	240,65	246,67	2,50	7,10
Liuksemburgas	330,92	335,14	335,14	339,75	337,43	-0,68	1,97
Olandija	240,45	241,13	246,24	249,06	251,82	1,11	4,73
Austrija	247,53	270,21	271,49	272,70	276,00	1,21	11,50
Portugalija	203,33	193,72	190,42	191,41	187,33	-2,13	-7,87
Suomija	206,68	213,05	217,23	213,05	214,48	0,67	3,78
Švedija	417,73	409,60	402,73	401,69	404,28	0,65	-3,22
Didžioji Britanija	277,17	292,27	293,71	302,74	303,25	0,17	9,41
Kroatija	224,19	199,94	195,32	194,05	208,64	7,52	-6,93
ES vidutinė kaina	271,24	281,10	284,78	284,62	287,47	1,00	5,98
Telyčios (E)							
Lietuva	221,93	251,12	240,16	252,79	248,28	-1,79	11,87
Lenkija	274,81	297,01	298,28	296,93	298,27	0,45	8,54
Latvija	181,17	195,35	205,43	206,94	205,96	-0,47	13,69
Estija	240,42	263,29	259,57	251,04	257,14	2,43	6,95
Slovakija	219,31	217,77	212,47	206,33	216,59	4,97	-1,24
Slovėnija	316,65	318,50	311,56	326,10	319,30	-2,09	0,84
Čekija	253,90	254,39	257,05	249,01	255,47	2,60	0,62
Vengrija	209,06	209,05	212,09	213,46	208,43	-2,35	-0,30
Malta	204,61	356,54	231,46	231,46	231,46	0,00	13,12
Kipras	205,00	205,00	205,00	244,27	280,00	14,63	36,59
Belgija	360,76	346,25	345,90	346,02	346,32	0,09	-4,00
Rumunija	221,66	236,57	243,35	239,75	235,24	-1,88	6,12
Danija	345,39	339,58	338,49	341,15	340,48	-0,20	-1,42
Vokietija	329,91	341,64	341,69	343,22	343,15	-0,02	4,01
Graikija	399,94	405,31	404,40	384,48	381,94	-0,66	-4,50
Ispanija	372,10	390,10	384,81	391,10	384,33	-1,73	3,29
Prancūzija	399,98	416,42	409,09	408,14	407,53	-0,15	1,89
Airija	396,74	394,66	397,75	400,92	401,46	0,14	1,19
Italija	434,96	439,79	444,19	450,08	440,77	-2,07	1,33
Liuksemburgas	399,16	384,06	384,06	383,66	390,81	1,86	-2,09
Olandija	257,96	219,36	237,84	226,15	225,69	-0,20	-12,51
Austrija	334,98	343,82	343,12	346,18	345,46	-0,21	3,13
Portugalija	370,83	369,01	366,79	366,34	364,28	-0,56	-1,77
Suomija	300,75	305,49	315,54	305,49	313,06	2,48	4,09
Švedija	482,16	455,91	462,16	460,97	450,84	-2,20	-6,50
Didžioji Britanija	398,44	406,52	411,10	415,03	416,28	0,30	4,48
Kroatija	355,89	367,70	380,92	376,76	379,79	0,80	6,72
ES vidutinė kaina	378,05	385,38	386,09	388,55	387,10	-0,37	2,39
ES vidutinė kaina A–Z	334,92	342,44	344,37	341,96	345,96	1,17	3,29

* vidutinės kainos apskaičiuotos iš atrankinių EK teikiamų duomenų: A kategorijos – U2, U3, R2, R3, O2, O3 klasių; B kategorijos – R3 klasės; D kategorijos – R3, R4, O2, O3, O4, P2, P3 klasių; E kategorijos – U2, U3, R2, R3, R4, O2, O3, O4 klasių; Z kategorijos – U2, U3, R2, R3, O2, O3 klasių.

** lyginant 2017 m. 17 savaitę su 2017 m. 16 savaitę; *** lyginant 2017 m. 17 savaitę su 2016 m. 17 savaitę; n.d. – netikslūs duomenys

Šaltinis: EK



**Galvijų skerdenų, suklasifikuotų pagal SEUROP skerdenų klasifikavimo skalę, vidutinės savaitės kainos
Lietuvos įmonėse, EUR/100 kg (be PVM)**

Kategorija pagal raumeningumą	2016	2017				Pokytis, %	
	18 sav.*** (05 02–08)	15 sav. (04 10–16)	16 sav. (04 17–23)	17 sav. (04 24–30)	18 sav. (05 01–07)	savaitės*	metų**
Jauni buliai (A):							
U	300,48	310,51	292,95	293,35	317,60	8,27	5,70
R2	275,22	273,31	278,16	279,26	286,63	2,64	4,15
R3	281,20	277,88	293,16	288,92	297,17	2,86	5,68
R	278,27	276,47	287,34	285,04	293,22	2,87	5,37
O1	204,39	252,07	218,97	252,55	266,90	5,68	30,58
O2	244,73	262,12	263,09	263,06	262,42	-0,24	7,23
O3	267,34	274,13	275,63	279,13	279,20	0,03	4,44
O	255,87	268,25	268,29	271,69	271,45	-0,09	6,09
P1	171,00	233,91	191,39	209,87	207,65	-1,06	21,43
P2	216,16	221,40	230,35	226,30	242,29	7,07	12,09
P3	•	243,64	•	229,36	257,87	12,43	-
P	217,97	231,06	225,41	221,68	241,95	9,14	11,00
S-P	260,36	267,80	268,78	271,12	280,26	3,37	7,64
Buliai (B):							
U	286,36	292,93	252,87	280,18	•	-	-
R2	253,74	281,23	265,05	275,75	267,52	-2,98	5,43
R3	275,65	252,89	279,90	299,46	276,61	-7,63	0,35
R	264,04	268,18	269,77	282,41	265,51	-5,98	0,56
O1	194,90	251,47	237,64	242,59	232,06	-4,34	19,07
O2	241,99	261,73	264,16	247,64	246,68	-0,39	1,94
O3	262,15	276,66	262,39	269,27	271,43	0,80	3,54
O	249,31	267,00	259,96	254,14	255,09	0,37	2,32
P1	•	•	191,77	203,32	191,77	-5,68	-
P2	•	203,89	230,44	192,97	218,05	13,00	-
P	•	211,63	209,38	201,36	210,81	4,69	-
S-P	252,26	266,01	254,23	254,15	255,05	0,35	1,11
Karvės (D):							
R3	255,76	244,58	224,77	250,87	265,40	5,79	3,77
R4	237,76	239,40	258,01	245,60	242,72	-1,17	2,09
R	247,90	242,57	242,44	248,73	255,20	2,60	2,94
O2	221,18	242,53	232,60	235,03	228,28	-2,87	3,21
O3	235,87	251,87	245,88	253,76	246,09	-3,02	4,33
O4	224,61	253,38	251,95	256,28	242,09	-5,54	7,78
O	229,45	250,31	245,25	251,20	243,13	-3,21	5,96
P1	162,10	184,39	179,04	174,30	172,06	-1,29	6,14
P2	186,75	201,30	200,14	203,95	205,79	0,90	10,20
P3	195,79	229,24	222,34	225,03	215,58	-4,20	10,11
P	180,95	201,95	197,58	199,10	197,16	-0,97	8,96
S-P	209,59	226,76	221,29	228,51	221,48	-3,08	5,67
Telyčios (E):							
U	243,49	•	•	•	•	-	-
R3	243,79	246,86	299,79	252,44	284,59	12,74	16,74
R4	245,40	250,03	299,27	265,46	286,60	7,96	16,79
R	241,59	245,47	298,32	253,86	282,12	11,13	16,78
O2	202,65	205,45	215,58	216,53	195,08	-9,91	-3,74
O3	227,42	245,34	246,37	251,26	243,63	-3,04	7,13
O4	233,83	253,68	256,25	261,81	259,36	-0,94	10,92
O	222,69	243,41	244,88	249,09	244,77	-1,73	9,92
P1	137,82	135,59	182,71	144,81	153,33	5,88	11,25
P2	164,19	180,73	164,45	189,06	182,58	-3,43	11,20
P3	196,58	221,07	234,22	225,58	214,64	-4,85	9,19
P	170,04	194,11	200,57	197,65	198,79	0,58	16,91
S-P	219,79	235,54	254,81	244,35	250,69	2,59	14,06
Vidutinė A-Z	229,75	244,93	245,82	247,01	249,55	1,03	8,62

Pastaba. Į vidutinę (svertinę) kainą įskaityti transportavimo kaštai (2016 m. 18 sav. kaštai sudarė 7,78 EUR/100 kg, 2017 m. 15–18 sav. – 7,73 EUR/100 kg skerdenų svorio)

* lyginant 2017 m. 18 savaitę su 2017 m. 17 savaitę

** lyginant 2017 m. 18 savaitę su 2016 m. 18 savaitę

*** patikslinti duomenys

• – konfidencialūs duomenys

Šaltinis: ŽŪIKVC (ŽŪMPRIŠ)



Galvijų skerdimai pagal amžiaus grupes Lietuvos įmonėse

Galvijai	Skerdimai, vnt.						Vidutinis galvijų skerdenų*** svoris, kg		
	2016		2017		pokytis, %		2016	2017	pokytis, %
	kovas	sausis	vasaris****	kovas	mėnesio*	metų**	kovas	kovas	metų**
Veršeliai iki 8 mėn.	863	555	526	664	26,24	-23,06	40,75	41,18	1,05
Jaunų galvijų prieauglis nuo 8 iki 12 mėn.	178	94	101	161	59,41	-9,55	216,64	180,51	-16,68
Buliukai nuo 12 iki 24 mėn.	4 373	3 529	3 209	4 376	36,37	0,07	294,83	302,90	2,74
Buliai nuo 24 mėn.	1 139	706	654	1 083	65,60	-4,92	294,33	306,87	4,26
Jaučiai nuo 12 mėn.	23	21	7	3	-57,14	-86,96	285,57	323,33	13,23
Telyčios nuo 12 mėn. iki apsiveršavimo	2 258	1 790	1 603	2 278	42,11	0,89	259,36	268,13	3,38
Karvės bent vieną kartą apsiveršavusios arba nuo 36 mėn.	6 411	4 940	4 947	6 007	21,43	-6,30	265,96	272,74	2,55
Iš viso	15 245	11 635	11 047	14 572	31,91	-4,41	271,15	279,54	3,09

* lyginant 2017 m. kovo mėn. su 2017 m. vasario mėn.; ** lyginant 2017 m. kovo mėn. su 2016 m. kovo mėn.

Šaltinis: ŽŪIKVC (ŽŪMPRIS)

*** paskerstų supirktų ir savų užaugintų galvijų skerdenų svoris, kg

**** patikslinti duomenys

Galvijų vidutinės supirkimo kainos (gyvojo svorio) Lietuvos įmonėse, EUR/100 kg (be PVM)

Galvijai	2016	2017		Pokytis, %		
	kovas	sausis	vasaris	kovas	mėnesio*	metų**
Veršeliai iki 8 mėn.	157,92	153,04	164,61	162,13	-1,51	2,67
Jaunų galvijų prieauglis nuo 8 iki 12 mėn.	95,58	79,91	94,15	86,85	-7,75	-9,13
Buliukai nuo 12 iki 24 mėn.	123,05	129,29	133,55	134,89	1,00	9,62
Buliai nuo 24 mėn.	121,70	124,02	125,06	130,88	4,65	7,54
Jaučiai nuo 12 mėn.	•	•	•	•	-	-
Telyčios nuo 12 mėn. iki apsiveršavimo	98,58	109,22	113,29	114,66	1,21	16,31
Karvės bent vieną kartą apsiveršavusios arba nuo 36 mėn.	86,07	86,66	93,43	94,11	0,73	9,34
Vidutinė kaina	103,15	106,73	111,03	113,57	2,29	10,10

* lyginant 2017 m. kovo mėn. su 2017 m. vasario mėn.

Šaltinis: ŽŪIKVC (ŽŪMPRIS)

** lyginant 2017 m. kovo mėn. su 2016 m. kovo mėn.

• – konfidencialūs duomenys

Pastaba. Vidutinės kainos skaičiuojamos svertiniu būdu, įskaitant įmonių ir (arba) ūkių supirktų galvijų, skerdziamų pagal paslaugą kitoje skerdykloje, vertę

Avių, supirktų pagal gyvą svorį, vidutinės skerdenų kainos Lietuvos įmonėse, EUR/100 kg (be PVM)

Kategorija	2016	2017				Pokytis, %	
	18 sav. (05 02–08)	15 sav. (04 10–16)	16 sav. (04 17–23)	17 sav. (04 24–30)	18 sav. (05 01–07)	savaitės*	metų**
Ėriukai (ne vyresni kaip 12 mėn.)	•	502,40	441,00	561,26	487,30	-13,18	-
Kitos avys (vyresnės kaip 12 mėn.)	356,52	291,74	299,17	308,50	334,04	8,28	-6,31
Vidutinė kaina	379,67	345,49	347,93	375,42	367,13	-2,21	-3,30

Pastaba. Į vidutinę (svertinę) kainą įskaityti transportavimo kaštai

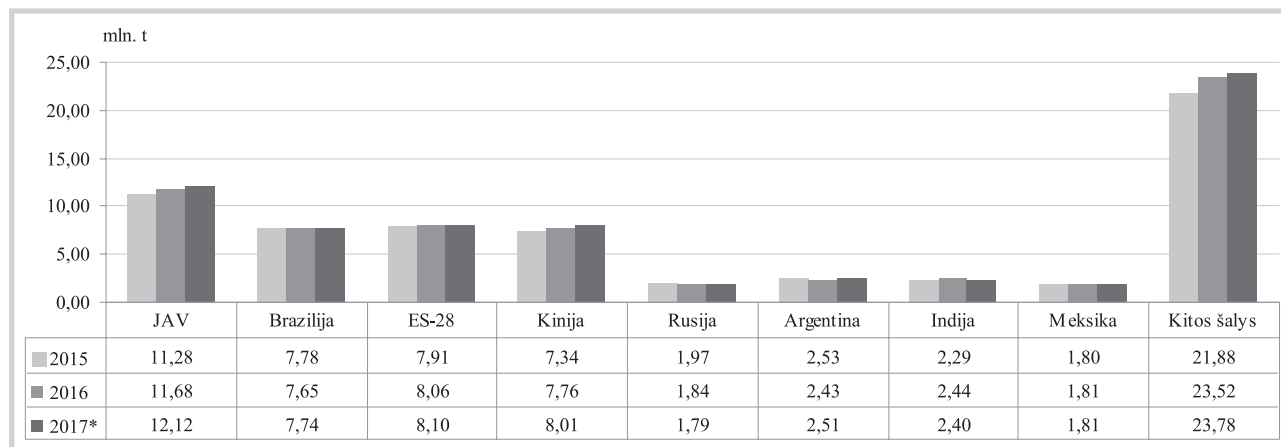
Šaltinis: ŽŪIKVC (ŽŪMPRIS)

* lyginant 2017 m. 18 savaitę su 2017 m. 17 savaitę

** lyginant 2017 m. 18 savaitę su 2016 m. 18 savaitę

• – konfidencialūs duomenys

Pasaulinis galvijienos suvartojimas



* prognozuojami duomenys

Šaltinis: AMI



Lietuvos įmonėse pagamintos mėsos ir kai kurių mėsos gaminių gamyba iš nuosavų* žaliavų bei atsargos, t

Gaminio pavadinimas	PGPK kodas	Pagaminta					Atsargos atitinkamo mėnesio pabaigoje						
		2016		2017		pokytis, %		2016		2017		pokytis, %	
		kovas	vasaris	kovas	mėnesio**	metų***	kovas	vasaris	kovas	mėnesio**	metų***		
Šviežios arba atšaldytos jautienos ir veršienos skerdenos ir skerdenų pusės ir ketvirčiai su kaulais	10.11.11.40.00	3 094,63	2 816,18	3 349,96	18,95	8,25	254,71	206,32	322,48	56,30	26,61		
Švieži arba atšaldyti jautienos ir veršienos gabalai	10.11.11.90.00	1 495,30	1 446,50	1 671,16	15,53	11,76	238,55	262,06	327,96	25,14	37,48		
Užšaldytos jautienos ir veršienos skerdenos, skerdenų pusės, ketvirčiai ir gabalai	10.11.31.00.00	336,61	348,36	386,23	10,87	14,74	151,83	167,25	197,94	18,35	30,37		
Šviežia arba atšaldyta kiauliena: skerdenos, skerdenų pusės ¹⁾	10.11.12.30.00	4 225,78	4 931,57	5 328,68	8,05	26,10	616,60	732,01	680,28	-7,07	10,33		
Šviežia arba atšaldyta kiauliena: kumpiai, mentės ir jų dalys su kaulais ¹⁾	10.11.12.50.00	759,46	863,73	866,02	0,27	14,03	178,98	241,00	234,29	-2,78	30,91		
Užšaldytos kiaulienos skerdenos ir skerdenų pusės	10.11.32.30.00	-	-	-	-	-	1,11	3,87	5,50	42,08	395,53		
Užšaldyta kiauliena: kumpiai, mentės ir jų dalys su kaulais	10.11.32.50.00	64,65	47,97	69,14	44,14	6,95	73,50	67,72	69,24	2,25	-5,79		
Užšaldyta kiauliena (išskyrus skerdenas ir skerdenų puses, kumpius, mentes ir jų dalis su kaulais)	10.11.32.90.00	543,23	352,11	407,52	15,74	-24,98	1 093,09	752,12	963,78	28,14	-11,83		
Šviežios arba atšaldytos ėriukų arba avių skerdenos, skerdenų pusės ir gabalai	10.11.13.00.00	7,64	5,86	7,50	27,95	-1,78	0,88	0,35	1,13	223,18	28,32		
Švieži arba atšaldyti galvijienos, kiaulienos, avienos, ožkienos, arklėnės ir kitų arklinių šeimos atstovų valgomieji mėsos subproduktai	10.11.20.00.00	1 019,97	784,57	1 044,50	33,13	2,41	463,75	285,01	395,09	38,63	-14,80		
Kiauliniai riebalai be liesos mėsos, švieži, atšaldyti, užšaldyti, sūdyti, užpilti sūrymu, arba rūkyti (išskyrus lydytus)	10.11.50.40.00	320,94	187,78	228,64	21,76	-28,76	198,47	58,17	67,70	16,37	-65,89		
Lydyti kiauliniai taukai ir kiti kiauliniai riebalai	10.11.50.60.00	3,31	4,05	5,93	46,27	79,26	10,14	8,12	8,68	6,84	-14,44		
Kiaulienos kumpiai, mentės ir jų dalys, su kaulais, sūdyti, užpilti sūrymu, džiovinti arba rūkyti	10.13.11.20.00	36,44	39,79	60,18	51,23	65,13	7,74	12,75	17,97	40,91	132,15		
Sūdyta, užpilta sūrymu, džiovinta arba rūkyta kiauliena ²⁾	10.13.11.80.00	940,10	819,59	923,43	12,67	-1,77	268,92	362,64	334,23	-7,83	24,29		
Sūdyta, užpilta sūrymu, džiovinta arba rūkyta galvijiena	10.13.12.00.00	11,24	21,48	27,61	28,56	145,56	4,95	4,28	4,28	-0,09	-13,46		
Dešros ir panašūs produktai iš kepenų ir daugiausia iš kepenų pagaminti maisto produktai ³⁾	10.13.14.30.00	88,67	95,69	111,10	16,10	25,30	11,77	10,97	12,87	17,35	9,30		
Dešros ir panašūs produktai iš mėsos, mėsos subproduktų arba kraujo ir daugiausia iš šių produktų pagaminti maisto produktai ⁴⁾	10.13.14.60.00	3 970,51	3 571,32	4 191,66	17,37	5,57	856,53	708,13	861,61	21,67	0,59		
Kita paruošta arba konservuota kiauliena, jos subproduktai ir mišiniai, įskaitant mišinius ⁵⁾	10.13.15.75.00	392,52	224,48	303,25	35,09	-22,74	34,41	17,38	33,41	92,21	-2,91		
Paruošta arba konservuota galvijiena arba jos subproduktai ⁵⁾	10.13.15.85.00	90,60	119,58	191,29	59,98	111,13	2,03	1,30	1,39	7,32	-31,48		

* žaliavos, kurias įmonė (ūkis) pasigamina ir (arba) nusiperka, ir (arba) importuoja

Šaltinis: ŽŪIKVC (ŽŪMPRIIS)

** lyginant 2017 m. kovo mėn. su 2017 m. vasario mėn.

*** lyginant 2017 m. kovo mėn. su 2016 m. kovo mėn.

¹⁾ įskaitant šviežią mėsą, užpiltą druska kaip laikinuoju konservantu²⁾ įskaitant bekonų šoninę, trijų ketvirčių šoninę arba vidurines dalis, priekines nuokartas, nugarines ir jų dalis, išskyrus kumpius, mentes ir jų dalis, su kaulais, papilves ir jų dalis³⁾ išskyrus paruoštus valgius ir patiekalus⁴⁾ išskyrus iš kepenų pagamintus dešras, paruoštus valgius ir patiekalus⁵⁾ išskyrus dešras ir panašius produktus, homogenizuotus produktus, iš kepenų pagamintus maisto produktus, paruoštus valgius ir patiekalus



Lietuvos įmonėse pagamintos mėsos ir kai kurių mėsos gaminių pardavimo kiekiai, t

Gaminio pavadinimas	PGPK kodas	Lietuvos rinkoje					Kitose ES šalyse						
		2016		2017		pokytis, %		2016		2017		pokytis, %	
		kovas	vasaris	kovas	mėnesio*	metų**	kovas	vasaris	kovas	mėnesio*	metų**		
Šviežios arba atšaldytos jautienos ir veršienos skerdenos ir skerdenų pusės ir ketvirčiai su kaulais	10.11.11.40.00	244,98	321,33	355,91	10,76	45,28	1 218,35	1 073,65	1 205,12	12,25	-1,09		
Švieži arba atšaldyti jautienos ir veršienos gabalai	10.11.11.90.00	313,66	241,86	276,26	14,22	-11,92	464,71	420,22	523,30	24,53	12,61		
Užšaldytos jautienos ir veršienos skerdenos, skerdenų pusės, ketvirčiai ir gabalai	10.11.31.00.00	46,68	31,91	27,90	-12,57	-40,22	203,55	237,61	174,11	-26,73	-14,46		
Šviežia arba atšaldyta kiauliena: skerdenos, skerdenų pusės ¹⁾	10.11.12.30.00	2 620,36	3 145,08	3 518,85	11,88	34,29	69,83	25,35	25,77	1,67	-63,09		
Šviežia arba atšaldyta kiauliena: kumpiai, mentės ir jų dalys su kaulais ¹⁾	10.11.12.50.00	507,83	670,69	782,40	16,66	54,07	9,60	9,61	13,29	38,23	38,41		
Šviežia arba atšaldyta kiauliena ⁽¹⁾ , išskyrus skerdenas ir skerdenų pusės, kumpius, mentes ir jų dalis su kaulais)	10.11.12.90.00	1 835,78	1 368,44	1 558,69	13,90	-15,09	114,50	49,40	52,09	5,45	-54,50		
Užšaldyta kiauliena: kumpiai, mentės ir jų dalys su kaulais	10.11.32.50.00	14,01	20,61	15,90	-22,86	13,44	-	-	-	-	-		
Užšaldyta kiauliena (išskyrus skerdenas ir skerdenų pusės, kumpius, mentes ir jų dalis su kaulais)	10.11.32.90.00	146,06	118,89	167,17	40,61	14,46	154,69	74,12	53,77	-27,46	-65,24		
Šviežios arba atšaldytos ėriukų arba avių skerdenos, skerdenų pusės ir gabalai	10.11.13.00.00	8,94	6,82	8,89	30,31	-0,59	0,13	-	-	-	-		
Švieži arba atšaldyti galvijienos, kiaulienos, avienos, ožkienos, arkliesos ir kitų arklinių šeimos atstovų valgomieji mėsos subproduktai	10.11.20.00.00	878,74	696,75	818,00	17,40	-6,91	172,95	111,14	93,19	-16,15	-46,12		
Kiauliniai riebalai be liesos mėsos, švieži, atšaldyti, užšaldyti, sūdyti, užpilti sūrymu, arba rūkyti (išskyrus lydėtus)	10.11.50.40.00	130,94	105,39	122,89	16,60	-6,15	37,07	15,66	25,16	60,70	-32,13		
Lydyti kiauliniai taukai ir kiti kiauliniai riebalai	10.11.50.60.00	3,15	2,89	3,58	23,84	13,50	-	-	1,07	-	-		
Kiaulienos kumpiai, mentės ir jų dalys, su kaulais, sūdyti, užpilti sūrymu, džiovinti arba rūkyti	10.13.11.20.00	35,76	49,51	54,71	10,51	53,02	3,37	2,30	3,11	35,24	-7,83		
Sūdyta, užpilta sūrymu, džiovinta arba rūkyta kiauliena ²⁾	10.13.11.80.00	813,85	710,63	811,47	14,19	-0,29	44,86	46,76	52,03	11,25	15,99		
Sūdyta, užpilta sūrymu, džiovinta arba rūkyta galvijiena	10.13.12.00.00	6,61	12,02	9,51	-20,87	43,82	4,01	12,92	18,09	40,00	351,11		
Dešros ir panašūs produktai iš kepenų ir daugiausia iš kepenų pagaminti maisto produktai ³⁾	10.13.14.30.00	86,49	89,96	103,05	14,55	19,15	2,62	4,39	5,25	19,57	100,79		
Dešros ir panašūs produktai iš mėsos, mėsos subproduktų arba kraujo ir daugiausia iš šių produktų pagaminti maisto produktai ⁴⁾	10.13.14.60.00	3 582,72	3 219,82	3 588,87	11,46	0,17	323,34	402,29	415,49	3,28	28,50		
Kita paruošta arba konservuota kiauliena, jos subproduktai ir mišiniai, įskaitant mišinius ⁵⁾	10.13.15.75.00	351,45	212,71	249,98	17,52	-28,87	32,70	23,26	27,80	19,49	-15,00		
Paruošta arba konservuota galvijiena arba jos subproduktai ⁵⁾	10.13.15.85.00	21,84	15,24	15,96	4,73	-26,93	66,79	102,41	155,56	51,90	132,90		

* lyginant 2017 m. kovo mėn. su 2017 m. vasario mėn.

** lyginant 2017 m. kovo mėn. su 2016 m. kovo mėn.

¹⁾ įskaitant šviežią mėsą, užpiltą druska kaip laikinuoju konservantu²⁾ įskaitant bekonų šoninę, trijų ketvirčių šoninę arba vidurines dalis, priekines nuokartas, nugarines ir jų dalis, išskyrus kumpius, mentes ir jų dalis, su kaulais, papildes ir jų dalis³⁾ išskyrus paruoštus valgius ir patiekalus⁴⁾ išskyrus iš kepenų pagamintas dešras, paruoštus valgius ir patiekalus⁵⁾ išskyrus dešras ir panašius produktus, homogenizuotus produktus, iš kepenų pagamintus maisto produktus, paruoštus valgius ir patiekalus

Šaltinis: ŽŪIKVC (ŽŪMPRIŠ)


Lietuvos įmonėse pagamintos mėsos ir kai kurių mėsos gaminių eksportas į trečiąsias šalis, t

Gaminio pavadinimas	PGPK kodas	2016	2017		Pokytis, %	
		kovas	vasaris	kovas	mėnesio*	metų**
Šviežios arba atšaldytos jautienos ir veršienos skerdenos ir skerdenų pusės ir ketvirčiai su kaulais	10.11.11.40.00	15,14	-	-	-	-
Švieži arba atšaldyti jautienos ir veršienos gabalai	10.11.11.90.00	23,21	85,85	23,48	-72,65	1,15
Užšaldytos jautienos ir veršienos skerdenos, skerdenų pusės, ketvirčiai ir gabalai	10.11.31.00.00	64,22	43,16	41,85	-3,03	-34,83
Užšaldyti galvijienos, kiaulienos, avienos, ožkienos, arkliesos ir kitų arklinių šeimos atstovų valgomieji mėsos subproduktai	10.11.39.10.00	-	-	45,56	-	-
Dešros ir panašūs produktai iš mėsos, mėsos subproduktų arba kraujo ir daugiausia iš šių produktų pagaminti maisto produktai ¹⁾	10.13.14.60.00	1,35	0,28	33,68	-	-

* lyginant 2017 m. kovo mėn. su 2017 m. vasario mėn.

Šaltinis: ŽŪIKVC (ŽŪMPRIS)

** lyginant 2017 m. kovo mėn. su 2016 m. kovo mėn.

¹⁾ išskyrus iš kepenų pagamintas dešras, paruoštus valgius ir patiekalus

Galvijų skerdenų, suklasifikuotų pagal SEUROP skerdenų klasifikavimo skalę, vidutinės mėnesio kainos Lietuvos įmonėse, EUR/100 kg (be PVM)

Kategorija pagal raumeningumą	2016	2017		Pokytis, %		
	balandis	vasaris	kovas	balandis	mėnesio*	metų**
Jauni buliai (A):						
E	•	•	•	-	-	-
U	290,86	293,29	296,72	296,62	-0,03	1,98
R	272,35	283,89	285,45	284,25	-0,42	4,37
O	253,19	264,59	266,36	269,26	1,09	6,35
P	216,34	223,32	232,78	223,16	-4,13	3,15
S-P	257,60	267,63	269,83	268,99	-0,31	4,42
Buliai (B):						
E	•	-	-	-	-	-
U	246,16	264,07	286,23	280,32	-2,06	13,88
R	258,12	272,50	268,68	274,20	2,05	6,23
O	253,56	245,92	262,53	257,46	-1,93	1,54
P	199,08	205,10	213,23	202,69	-4,94	1,81
S-P	251,53	248,61	261,32	255,11	-2,38	1,42
Karvės (D):						
U	239,85	•	•	248,25	-	3,50
R	233,41	241,33	244,21	249,29	2,08	6,80
O	229,01	238,60	245,13	249,97	1,97	9,15
P	179,82	189,50	197,97	199,90	0,97	11,17
S-P	208,35	219,45	225,75	226,54	0,35	8,73
Telyčios (E):						
U	279,77	263,98	275,66	•	-	-
R	247,62	264,10	266,73	274,05	2,74	10,67
O	221,74	235,96	239,44	245,47	2,52	10,70
P	185,28	186,64	196,92	194,39	-1,28	4,92
S-P	223,50	236,80	241,31	244,79	1,44	9,53
Vidutinė (A-Z)	228,98	240,46	246,77	245,93	-0,34	7,40

Pastaba. Į vidutinę (svertinę) kainą įskaityti transportavimo kaštai (2016 m. balandžio mėn. – 7,78 EUR/100 kg, 2017 m. vasario mėn. – 8,51 EUR/100 kg, kovo mėn. – 8,69 EUR/100 kg, balandžio mėn. – 7,73 EUR/100 kg skerdenų svorio)

* lyginant 2017 m. balandžio mėn. su 2017 m. kovo mėn.

** lyginant 2017 m. balandžio mėn. su 2016 m. balandžio mėn.

• – konfidencialūs duomenys

Šaltinis: ŽŪIKVC (ŽŪMPRIS)

Kiaulienos, jautienos ir avienos rinkos sektoriaus informaciją parengė R. Patašienė, R. Kaušikienė, V. Žičiūtė ir J. Vitkienė, tel.: (8 37) 39 78 06, 39 78 04



Paukštienos ir kiaušinių rinka

Lietuvos įmonėse pagamintų vištų kiaušinių pardavimo kainos vidaus rinkoje 2017 m. I ketvirtį buvo didesnės nei tuo pačiu 2016 m. laikotarpiu. Pirmąjį šių metų ketvirtį vištų kiaušinių vidaus rinkoje parduota 144,24 mln. vnt., t. y. 16,65 proc. daugiau, palyginti su 2016 m. sausio–kovo mėn.

Vidutinė gamintojų A klasės kiaušinių kaina analizuojamu laikotarpiu sudarė 7,12 EUR/100 vnt. ir buvo 6,75 proc. didesnė nei 2016 m. tuo pačiu laikotarpiu. Labiausiai padidėjo (10,43 proc.) L kategorijos kiaušinių kaina – iki 7,20 EUR/100 vnt. (be PVM), S kategorijos kiaušinių kaina buvo 8,92 proc. didesnė (5,13 EUR/100 vnt. (be PVM), XL kategorijos – 6,53 proc. didesnė (8,16 EUR/100 vnt. (be PVM), M kategorijos – 3,96 proc. didesnė (7,09 EUR/100 vnt. (be PVM).

Vidutinė B klasės kiaušinių kaina 2017 m. I ketvirtį buvo 0,80 proc. mažesnė, palyginti

su 2016 m. tuo pačiu laikotarpiu, ir sudarė 3,71 EUR/100 vnt. (be PVM).

Patikslinta broilerių gamybos prognozė 2017 m. Prognozuojama, kad 2017 m. pasaulyje broilerių mėsos gamyba gali padidėti 1 proc. ir sudaryti 89,47 mln. t. Išaugusi broilerių mėsos paklausa užsienio rinkoje skatins gamybos augimą JAV ir Brazilijoje, o vidaus suvartojimas sparčiau augs ES ir Indijoje. Didžiausią dalį viso pasaulyje pagaminto broilerių kiekio turėtų sudaryti JAV – 21 proc., Brazilija – 15 proc., Europos Sąjunga – 13 proc., Kinija – 12 proc. Tačiau 2017 m., palyginti su 2016 m., Kinijoje broilerių gamyba gali sumažėti 11 proc. ir sudaryti 11 mln. t, nes dėl paukščių gripo protrūkio JAV ir ES nutrūko veislinių paukščių importas į šalį.

Patikslinta broilerių eksporto prognozė 2017 m. Prognozuojama, kad 2017 m., palyginti su 2016 m. pasaulinis broilerių mėsos eksportas

Kai kurių Lietuvos įmonėse pagamintų paukštienos gaminių vidutinės pardavimo kainos*, EUR/kg

Gaminio pavadinimas	PGPK kodas	Pardavimo kainos					
		Lietuvos rinkoje			kitose ES šalyse		
		2017		pokytis, %**	2017		pokytis, %**
vasaris	kovas	vasaris	kovas				
Švieži arba atšaldyti nesukapoti viščiukai	10.12.10.10.00	1,35	1,46	8,15	1,59	1,45	-8,81
Švieži arba atšaldyti viščiukų gabalai	10.12.10.50.00	1,45	1,90	31,03	2,54	2,36	-6,94
Švieži arba atšaldyti kalakutų gabalai	10.12.10.60.00	3,24	3,29	1,61	•	•	-
Užšaldyti nesukapoti viščiukai	10.12.20.13.00	1,39	1,40	0,72	0,83	0,80	-3,61
Užšaldyti viščiukų gabalai	10.12.20.53.00	1,17	1,23	5,13	1,98	2,10	6,06
Užšaldyti kalakutų gabalai	10.12.20.55.00	3,44	3,51	2,03	•	•	-
Užšaldytos naminių paukščių kepenys	10.12.20.80.00	1,16	1,17	0,86	0,50	0,58	16,00
Švieži arba atšaldyti naminių paukščių valgomieji mėsos subproduktai (išskyrus žąsų ir ančių riebiąsias kepenis)	10.12.40.20.00	0,95	0,99	4,21	1,12	1,11	-0,89
Užšaldyti naminių paukščių mėsos subproduktai (išskyrus kepenis)	10.12.40.50.00	0,51	0,64	25,49	0,36	0,34	-5,56
Kiti gaminiai arba konservai iš kalakutienos	10.13.15.25.00	2,83	2,88	1,77	2,33	2,37	1,72
Kiti gaminiai arba konservai iš paukštienos	10.13.15.35.00	1,15	1,15	0,00	2,10	1,81	-13,81

* svartinės, gamintojų, be PVM

** lyginant 2017 m. kovo mėn. su vasario mėn.

• – konfidencialūs duomenys

Šaltinis: ŽŪIKVC (ŽŪMPRIS)

Viščiukų broilerių skerdenų pardavimo vidutinės didmeninės kainos Lietuvos įmonėse, EUR/100 kg (be PVM)

Pavadinimas	2016	2017				Pokytis, %	
	18 sav. (05 02–08)	15 sav. (04 10–16)	16 sav. (04 17–23)	17 sav. (04 24–30)	18 sav. (05 01–07)	savaitės*	metų**
Išdarinėta skerdenėlė (A klasė, 65 %)	142,33	147,12	149,24	139,42	140,52	0,79	-1,27

* lyginant 2017 m. 18 savaitę su 17 savaitę

** lyginant 2017 m. 18 savaitę su 2016 m. 18 savaitę

Pastaba. Vidutinės kainos skaičiuojamos svertiniu būdu

Šaltinis: ŽŪIKVC (ŽŪMPRIS)

Viščiukų broilerių skerdenų pardavimo vidutinės didmeninės kainos Lenkijoje, EUR/100 kg (be PVM)

Pavadinimas	2016	2017				Pokytis, %	
	17 sav. (04 25–06 01)	14 sav. (04 03–09)	15 sav. (04 10–16)	16 sav. (04 17–23)	17 sav. (04 24–30)	savaitės*	metų**
Išdarinėta skerdenėlė (A klasė, 65 %)	125,29	125,97	120,41	124,23	116,41	-6,29	-7,09

* lyginant 2017 m. 17 savaitę su 16 savaitę

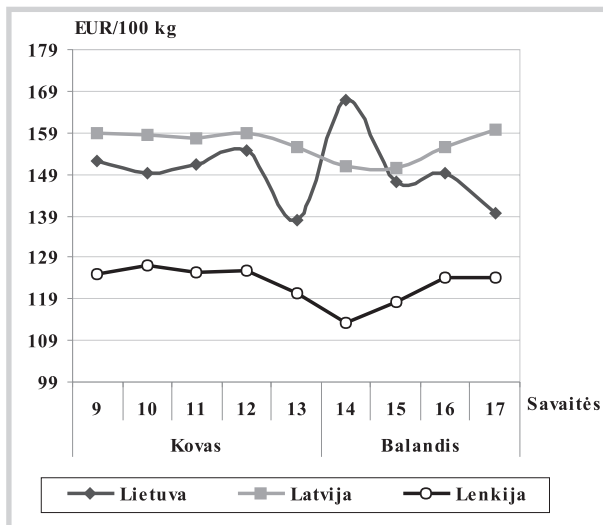
** lyginant 2017 m. 17 savaitę su 2016 m. 17 savaitę

Šaltinis: EK



turėtų padidėti 4 proc. ir sudaryti 11,16 mln. t. Brazilijos eksportas turėtų sudaryti 38 proc., JAV – 28 proc., ES – 10 proc. viso pasaulyje eksportuojamo broilerių kiekio. Nors JAV šių metų kovo mėnesį buvo nustatytas paukščių gripo protrūkis, tačiau įgyvendinus biologinio saugumo reikalavimus, broilerių eksporto apimtys į kitas šalis nepakito. 2017 m. kovo mėnesį JAV į kitas šalis eksportavo 269,74 tūkst. t šviežios arba užšaldytos broilerių mėsos – 11 proc. daugiau, palyginti su 2016 m. tuo pačiu laikotarpiu.

Vištienos skerdenų vidutinės didmeninės pardavimo kainos (be PVM) Lietuvoje, Latvijoje ir Lenkijoje 2017 m. kovo–balandžio mėn.

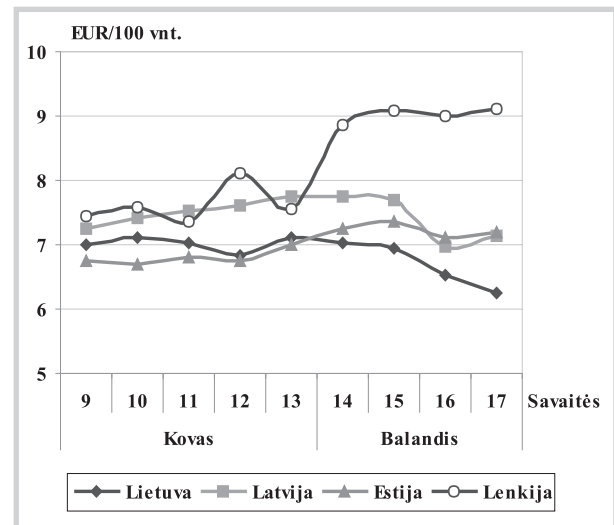


Šaltiniai: ŽŪIKVC (ŽŪMPRIS), LVAEI ir EK

Patikslinta broilerių importo prognozė 2017 m. Prognozuojama, kad 2017 m. pasaulinis mėsos importas turėtų padidėti 1 proc. ir sudaryti 9,307 mln. t. Broilerių mėsos importas į Japoniją turėtų sudaryti 10 proc., į Meksiką – 9 proc., Saudo Arabiją – 8 proc., Iraką – 7 proc. bendro pasaulio importo kiekio. Kinija yra nepajėgi patenkinti savo šalies paukštienos poreikių, todėl 2017 m., palyginti su 2016 m., Kinijos importas turėtų padidėti 40 proc. ir sudaryti 600 tūkst. t.

Šaltiniai: ŽŪIKVC (ŽŪMPRIS) ir USDA

Šviežių supakuotų kiaušinių* vidutinės didmeninės pardavimo kainos (be PVM) Lietuvoje, Latvijoje, Estijoje ir Lenkijoje** 2017 m. kovo–balandžio mėn.



* vidutinės L ir M kategorijų kainos

** kainos (EUR) pateiktos pagal atitinkamos datos ECB valiutos kursą

Šaltiniai: ŽŪIKVC (ŽŪMPRIS), EKI, LVAEI ir ZSRIR

Šviežių supakuotų kiaušinių pardavimo vidutinės didmeninės kainos Lietuvos įmonėse, EUR/100 vnt. (be PVM)

Kokybės klasės (pagal svorį)	2016	2017			Pokytis, %		
	18 sav. (05 02–08)	15 sav. (04 10–16)	16 sav. (04 17–23)	17 sav. (04 24–30)	18 sav. (05 01–07)	savaitės*	metų**
A klasė							
L (nuo 63 g iki 73 g)	6,41	7,31	6,72	6,16	6,57	6,66	2,50
M (nuo 53 g iki 63 g)	5,65	6,75	6,44	6,32	6,09	-3,64	7,79
Vidutinė (L–M)	6,04	6,95	6,52	6,26	6,30	0,64	4,30

* lyginant 2017 m. 18 savaitę su 17 savaitę

** lyginant 2017 m. 18 savaitę su 2016 m. 18 savaitę

Pastaba. Vidutinės kainos skaičiuojamos svertiniu būdu

Šaltinis: ŽŪIKVC (ŽŪMPRIS)

Šviežių supakuotų kiaušinių pardavimo vidutinės didmeninės kainos* Lenkijoje, EUR/100 vnt. (be PVM)

Kokybės klasės (pagal svorį)	2016	2017			Pokytis, %		
	17 sav. (04 25–05 01)	14 sav. (04 03–09)	15 sav. (04 10–16)	16 sav. (04 17–23)	17 sav. (04 24–30)	savaitės**	metų***
A klasė							
L (nuo 63 g iki 73 g)	8,20	9,00	9,43	9,53	9,94	4,30	21,22
M (nuo 53 g iki 63 g)	7,55	8,74	8,72	8,47	8,28	-2,24	9,67
Vidutinė (L–M)	7,88	8,87	9,07	9,00	9,11	1,22	15,61

* kainos (EUR) pateiktos pagal atitinkamos datos ECB valiutos kursą

** lyginant 2017 m. 17 savaitę su 16 savaitę

*** lyginant 2017 m. 17 savaitę su 2016 m. 17 savaitę

Šaltinis: ZSRIR


Vidutinės didmeninės vištienos skerdenų (A klasės, 65 %) kainos Europos Sąjungos valstybėse, EUR/100 kg (be PVM)

Valstybė	Data	2017					Pokytis, %	
	2016 17 sav. (04 25–06 01)	14 sav. (04 03–09)	15 sav. (04 10–16)	16 sav. (04 17–23)	17 sav. (04 24–30)	savaitės*	metų**	
Lietuva	142,33	166,93	147,12	149,24	139,42	-6,58	-2,04	
Latvija	141,10	151,00	150,62	155,70	159,80	2,63	13,25	
Belgija	163,00	168,00	168,00	168,00	168,00	0,00	3,07	
Bulgarija	141,16	146,24	152,94	143,16	131,87	-7,89	-6,58	
Čekija	180,09	175,34	176,58	176,50	176,91	0,24	-1,77	
Danija	246,82	245,68	252,79	238,25	247,36	3,82	0,22	
Vokietija	266,00	266,00	267,00	267,00	267,00	0,00	0,38	
Graikija	203,50	203,12	204,08	203,52	203,52	0,00	0,01	
Ispanija	156,47	154,27	160,76	161,67	165,18	2,17	5,57	
Prancūzija	225,00	230,00	230,00	230,00	230,00	0,00	2,22	
Kroatija	180,11	180,74	182,19	193,19	187,21	-3,09	3,94	
Airija	97,93	97,77	97,77	97,77	97,77	0,00	-0,16	
Italija	195,00	187,50	190,00	192,50	207,50	7,79	6,41	
Kipras	255,62	253,95	253,95	253,95	253,95	0,00	-0,65	
Vengrija	144,46	145,47	146,62	141,49	141,49	0,00	-2,05	
Malta	226,25	222,50	222,50	222,50	222,50	0,00	-1,66	
Olandija	186,00	171,00	171,00	171,00	171,00	0,00	-8,06	
Austrija	184,20	181,66	181,36	183,72	182,54	-0,64	-0,90	
Lenkija	125,29	113,29	118,30	124,23	116,41	-6,29	-7,09	
Portugalija	123,00	137,00	145,00	147,00	149,00	1,36	21,14	
Rumunija	143,93	140,24	140,81	140,80	143,40	1,84	-0,37	
Slovėnija	190,39	192,13	183,82	192,35	191,57	-0,41	0,62	
Slovakija	160,63	138,09	149,57	159,98	145,17	-9,26	-9,62	
Suomija	259,08	253,95	255,60	253,60	256,12	0,99	-1,14	
Švedija	278,25	269,18	247,25	267,63	252,03	-5,83	-9,43	
Jungtinė Karalystė	162,48	153,70	153,70	153,70	153,70	0,00	-5,40	
ES vidutinė kaina	179,95	175,71	177,53	178,67	180,29	0,91	0,19	

Vidutinės didmeninės šviežių supakuotų kiaušinių (L ir M kat.) kainos Europos Sąjungos valstybėse, EUR/100 kg (be PVM)

Valstybė	Data	2017					Pokytis, %	
	2016 17 sav. (04 25–06 01)	14 sav. (04 03–09)	15 sav. (04 10–16)	16 sav. (04 17–23)	17 sav. (04 24–30)	savaitės*	metų**	
Lietuva	99,59	114,73	112,94	107,13	100,93	-5,79	1,35	
Latvija	110,77	126,71	125,08	112,16	113,48	1,18	2,44	
Estija	108,19	114,93	118,27	114,73	116,41	1,46	7,60	
Belgija	79,54	119,30	119,85	116,36	110,33	-5,18	38,71	
Bulgarija	128,85	129,05	135,22	120,17	114,18	-4,98	-11,38	
Čekija	95,01	112,94	115,43	116,10	118,70	2,24	24,93	
Danija	171,98	172,12	172,11	172,10	172,08	-0,01	0,05	
Vokietija	95,16	151,48	150,03	138,35	132,24	-4,42	38,97	
Graikija	157,60	114,93	118,27	114,73	116,41	1,46	-26,14	
Ispanija	69,06	109,34	107,11	103,10	101,45	-1,60	46,90	
Prancūzija	101,57	122,92	122,44	121,17	121,25	0,07	19,38	
Kroatija	160,60	165,59	163,99	157,15	158,09	0,60	-1,56	
Airija	138,89	137,24	137,24	137,24	137,24	0,00	-1,19	
Italija	150,40	159,92	169,44	169,44	164,29	-3,04	9,24	
Kipras	176,35	176,41	176,41	176,41	176,41	0,00	0,03	
Vengrija	118,81	148,08	144,50	139,52	139,52	0,00	17,43	
Malta	160,28	161,85	161,85	161,85	161,85	0,00	0,98	
Olandija	80,00	117,00	118,00	114,00	108,00	-5,26	35,00	
Austrija	164,90	170,70	170,05	170,58	171,67	0,64	4,11	
Lenkija	127,16	138,51	156,02	148,71	148,71	0,00	16,95	
Portugalija	91,27	138,23	132,28	123,02	119,05	-3,23	30,44	
Rumunija	70,18	102,32	102,73	102,18	96,41	-5,65	37,38	
Slovėnija	142,01	138,34	129,25	141,35	137,12	-2,99	-3,44	
Slovakija	95,42	117,43	117,49	112,44	115,64	2,85	21,19	
Suomija	156,22	128,72	129,39	128,04	129,54	1,17	-17,08	
Švedija	196,82	204,84	243,18	209,36	231,42	10,54	17,58	
Jungtinė Karalystė	122,97	108,79	108,79	108,79	108,79	0,00	-11,54	
ES vidutinė kaina	108,11	130,89	133,53	129,30	127,19	-1,64	17,65	

* lyginant 2017 m. 17 savaitę su 16 savaitę; ** lyginant 2017 m. 17 savaitę su 2016 m. 17 savaitę

Šaltinis: EK

Paukštienos ir kiaušinių rinkos sektoriaus informaciją parengė G. Žiziūnaitė ir D. Špokaitė, tel. (8 37) 39 78 02



Pieno ir pieno gaminių rinka

Preliminariais duomenimis, 2017 m. balandžio mėn. Lietuvos pieno perdirbimo įmonės kai kuriuos pieno gaminius pardavė brangiau. Preliminariais ŽŪIKVC (ŽŪMPRIŠ) duomenimis, šių metų balandžio mėn., palyginti su praėjusių metų balandžio mėn., padidėjo Lietuvos pieno perdirbimo įmonėse pagamintų sviesto, nugriebto pieno miltelių (toliau – LPM) ir kai kurių rūšių sūrių pardavimo kainos

(be PVM). Analizuojamu laikotarpiu Lietuvos pieno perdirbėjai sviestą (82 proc. riebumo, luitais) vietinėje rinkoje pardavė vidutiniškai po 4,14 EUR/kg ir tai yra 38,2 proc. brangiau nei praėjusių metų balandžio mėn., o to paties riebumo fasuoto sviesto pardavimo kaina padidėjo 22,3 proc. ir sudarė 4,46 EUR/kg. 2017 m. balandžio mėn., palyginti su praėjusių metų balandžio mėn., ES ir trečiųjų šalių rinkose lietuviško sviesto

tęsinys 24 psl.

Kai kurių Lietuvos pieno perdirbimo įmonėse pagamintų pieno gaminių eksportas į trečiąsias šalis, t

Gaminių pavadinimas	Gaminių kodas pagal		2016	2017		Pokytis, %		
	TD 96/16	PGPK II dalį	kovas	sausis	vasaris	kovas	mėnesio ¹⁾ metų ²⁾	
PIENO GAMINIAI								
Nekoncentruotas pienas ir grietinėlė, į kuriuos ne pridėta cukraus ar kitų saldiklių, kurių riebumas didesnis kaip 1 % masės, bet ne didesnis kaip 6 %, tiesiogiai išfasuoti į fasuotes, kurių neto tūris ne didesnis kaip 2 l		10.51.11.42.00	4,43	4,21	10,39	2,72	-73,82	-38,60
Nekoncentruotas pienas ir grietinėlė, į kuriuos ne pridėta cukraus ar kitų saldiklių, kurių riebumas didesnis kaip 6 % masės, bet ne didesnis kaip 21 %, tiesiogiai išfasuoti į fasuotes, kurių tūris ne didesnis kaip 2 l		10.51.12.10.00	0,00	0,00	0,04	0,22	450,00	-
Nekoncentruotas pienas ir grietinėlė, į kuriuos ne pridėta cukraus ar kitų saldiklių, kurių riebumas didesnis kaip 21 % masės, tiesiogiai išfasuoti į fasuotes, kurių tūris ne didesnis kaip 2 l		10.51.12.30.00	0,00	0,00	0,03	0,79	2 533,33	-
Nekoncentruotas pienas ir grietinėlė, į kuriuos ne pridėta cukraus ar kitų saldiklių, kurių riebumas didesnis kaip 21 % masės, tiesiogiai išfasuoti į fasuotes, kurių tūris didesnis kaip 2 l		10.51.12.40.00	148,02	187,50	797,48	334,24	-58,09	125,81
Aromatizuotas jogurtas	1411	10.51.52.45.20	1,34	0,44	1,16	1,26	8,62	-5,97
Jogurtas (be priedų)	1421	10.51.52.41.30	0,17	0,13	0,31	0,33	6,45	94,12
Rūgpienis ir kiti rūgštieji gėrimai	1422	10.51.52.41.10	0,26	0,31	0,48	0,88	83,33	238,46
Grietinė	1423	10.51.52.41.20	12,76	5,76	8,03	5,79	-27,90	-54,62
Sutirštintas pienas, į kurį ne pridėta cukraus ar kitų saldiklių	211	10.51.51.04.00	126,74	72,42	72,42	90,53	25,01	-28,57
Sutirštintas pienas, į kurį pridėta cukraus ar kitų saldiklių	212	10.51.51.08.00	35,54	9,40	44,95	100,15	122,80	181,80
Nenugriebto pieno milteliai arba grietinėlės milteliai (pieno ir grietinėlės, kurių būvis kietas ir kurių riebumas didesnis kaip 1,5 % masės), išfasuoti į fasuotes, kurių svoris didesnis kaip 2,5 kg	221 222 223	10.51.22.60.00	0,00	40,80	0,00	0,00	-	-
Nugriebto pieno milteliai (pieno ir grietinėlės, kurių būvis kietas ir kurių riebumas ne didesnis kaip 1,5 % masės), išfasuoti į fasuotes, kurių svoris didesnis kaip 2,5 kg	224	10.51.21.60.00	132,00	175,10	50,00	117,00	134,00	-11,36
Sviestas, kurio riebumas ne didesnis kaip 85 % masės (įskaitant išrūgų sviestą)	231	10.51.30.30.00	285,78	118,57	52,96	38,45	-27,40	-86,55
Švieži (nebrandinti arba nekonservuoti) sūriai	24261	10.51.40.30.10	345,54	227,49	354,66	460,59	29,87	33,30
Varškė	24262 24263	10.51.40.30.20	37,08	23,45	25,47	20,55	-19,32	-44,58
Kiti švieži sūriai (čia parodyti varškės sūreliai)	24264	10.51.40.30.80	30,58	35,23	19,95	22,26	11,58	-27,21
Trinti arba miltelių pavidalo sūriai		10.51.40.50.10	0,22	0,00	0,02	0,05	150,00	-77,27
Kiti nelydyti sūriai		10.51.40.50.80	482,46	469,21	457,73	723,15	57,99	49,89
Lydyti sūriai, išskyrus trintus arba sūrių miltelius	25	10.51.40.70.00	11,13	6,23	17,61	17,43	-1,02	56,60
Kazeinas ir kazeinatai	26	10.51.53.00.00	0,00	1,80	0,00	0,00	-	-
Išrūgos ir pakeistų savybių išrūgos, miltelių, granuliu arba kitokio pavidalo sausieji gaminiai, koncentruotos arba nekonservuotos, į kurias pridėta arba ne pridėta cukraus ar kitų saldiklių	273 275	10.51.55.30.00	49,95	1 246,95	546,01	525,00	-3,85	951,05
Laktozė ir laktozės sirupas (įskaitant chemiškai gryną laktozę)	274	10.51.54.00.00	409,00	736,00	999,00	1 107,00	10,81	170,66
Grietininiai ir kiti valgomieji ledai (įskaitant šerbetą ir ledus ant pagaliuko) (išskyrus ledų mišinius ir ledų pagrindą) (tūkst. l)	17	10.52.10.00.00	127,70	40,90	69,21	175,93	154,20	37,77
GAMINIAI, KURIUOSE YRA NATŪRALAUS PIENO DALIŲ								
Varškės gaminiai su augaliniais riebalais	281	10.89.19.40.30	0,00	0,00	37,92	31,63	-16,59	-
Sūrio gaminiai su augaliniais riebalais	283	10.89.19.40.50	374,83	525,24	161,80	421,74	160,66	12,52
Teptieji riebalų mišiniai	2332	10.89.19.40.60	0,00	0,36	0,00	2,40	-	-

¹⁾ lyginant 2017 m. kovo mėn. su vasario mėn.; ²⁾ lyginant 2017 m. kovo mėn. su 2016 m. kovo mėn.

Šaltinis: ŽŪIKVC (ŽŪMPRIŠ)


Kai kurių Lietuvos pieno perdirbimo įmonėse pagamintų pieno gaminių vidutinės pardavimo kainos* trečiųjų šalių rinkose, EUR/kg

Gaminio pavadinimas	Gaminio kodas pagal		2016	2017			Pokytis, %	
	TD 96/16	PGPK II dalį	kovas	sausis	vasaris	kovas	mėnesio ¹⁾	metų ²⁾
PIENO GAMINIAI								
Nekoncentruotas pienas ir grietinėlė, į kuriuos nepridėta cukraus ar kitų saldiklių, kurių riebumas didesnis kaip 1 % masės, bet ne didesnis kaip 6 %, tiesiogiai išfasuoti į fasuotes, kurių neto tūris ne didesnis kaip 2 l		10.51.11.42.00	0,55	0,64	0,65	0,63	-3,08	14,55
Nekoncentruotas pienas ir grietinėlė, į kuriuos nepridėta cukraus ar kitų saldiklių, kurių riebumas didesnis kaip 6 % masės, bet ne didesnis kaip 21 %, tiesiogiai išfasuoti į fasuotes, kurių tūris ne didesnis kaip 2 l		10.51.12.10.00	-	-	1,89	1,91	1,06	-
Nekoncentruotas pienas ir grietinėlė, į kuriuos nepridėta cukraus ar kitų saldiklių, kurių riebumas didesnis kaip 21 % masės, tiesiogiai išfasuoti į fasuotes, kurių tūris ne didesnis kaip 2 l		10.51.12.30.00	-	-	2,70	2,71	0,37	-
Nekoncentruotas pienas ir grietinėlė, į kuriuos nepridėta cukraus ar kitų saldiklių, kurių riebumas didesnis kaip 21 % masės, tiesiogiai išfasuoti į fasuotes, kurių tūris didesnis kaip 2 l		10.51.12.40.00	1,11	1,87	1,81	1,86	2,76	67,57
Aromatizuotas jogurtas	1411	10.51.52.45.20	2,46	4,62	4,16	4,28	2,88	73,98
Jogurtas (be priedų)	1421	10.51.52.41.30	2,40	4,09	3,54	3,73	5,37	55,42
Rūgpienis ir kiti rūgštieji gėrimai	1422	10.51.52.41.10	0,53	2,43	2,75	1,72	-37,45	224,53
Grietinė	1423	10.51.52.41.20	1,54	1,87	1,88	2,00	6,38	29,87
Sutirštintas pienas, į kurį nepridėta cukraus ar kitų saldiklių	211	10.51.51.04.00	1,26	1,40	1,39	1,38	-0,72	9,52
Sutirštintas pienas, į kurį pridėta cukraus ar kitų saldiklių	212	10.51.51.08.00	1,40	1,67	1,65	1,48	-10,30	5,71
Nenugriebto pieno milteliai arba grietinėlės milteliai (pieno ir grietinėlės, kurių būvis kietas ir kurių riebumas didesnis kaip 1,5 % masės), išfasuoti į fasuotes, kurių svoris didesnis kaip 2,5 kg	221 222 223	10.51.22.60.00	-	4,40	-	-	-	-
Nugriebto pieno milteliai (pieno ir grietinėlės, kurių būvis kietas ir kurių riebumas ne didesnis kaip 1,5 % masės), išfasuoti į fasuotes, kurių svoris didesnis kaip 2,5 kg	224	10.51.21.60.00	1,69	2,07	2,10	1,96	-6,67	15,98
Sviestas, kurio riebumas ne didesnis kaip 85 % masės (įskaitant išrūgų sviestą)	231	10.51.30.30.00	2,77	3,47	6,90	4,34	-37,10	56,68
Švieži (nebrandinti arba nekonservuoti) sūriai	24261	10.51.40.30.10	2,47	3,52	3,49	3,49	0,00	41,30
Varškė	24262 24263	10.51.40.30.20	3,03	3,31	3,26	2,96	-9,20	-2,31
Kiti švieži sūriai (čia parodomi varškės sūreliai)	24264	10.51.40.30.80	4,54	4,39	4,82	4,78	-0,83	5,29
Trinti arba miltelių pavidalo sūriai		10.51.40.50.10	6,61	-	7,50	7,00	-6,67	5,90
Kiti nelydyti sūriai		10.51.40.50.80	3,66	3,86	4,09	4,07	-0,49	11,20
Lydyti sūriai, išskyrus trintus arba sūrių miltelius	25	10.51.40.70.00	4,00	4,62	4,09	4,18	2,20	4,50
Kazeinas ir kazeinatai	26	10.51.53.00.00	-	5,60	-	-	-	-
Išrūgos ir pakeistų savybių išrūgos, miltelių, granuliuojamųjų arba kitokio pavidalo sausieji gaminiai, koncentruotos arba nekonservuotos, į kurias pridėta arba nepridėta cukraus ar kitų saldiklių	273 275	10.51.55.30.00	0,50	1,17	1,08	1,05	-2,78	110,00
Laktozė ir laktozės sirupas (įskaitant chemiškai gryną laktozę)	274	10.51.54.00.00	0,56	0,78	0,88	0,92	4,55	64,29
Grietininiai ir kiti valgomieji ledai (įskaitant šerbetą ir ledus ant pagaliuko) (išskyrus ledų mišinius ir ledų pagrindą) (EUR/l)	17	10.52.10.00.00	1,94	2,07	1,67	1,72	2,99	-11,34
GAMINIAI, KURIOSE YRA NATŪRALAUS PIENO DALIŲ								
Varškės gaminiai su augaliniais riebalais	281	10.89.19.40.30	-	-	2,50	2,48	-0,80	-
Sūrio gaminiai su augaliniais riebalais	283	10.89.19.40.50	1,86	2,55	2,50	2,68	7,20	44,09
Tepieji riebalų mišiniai	2332	10.89.19.40.60	-	3,80	-	2,50	-	-

¹⁾ lyginant 2017 m. kovo mėn. su vasario mėn.; ²⁾ lyginant 2017 m. kovo mėn. su 2016 m. kovo mėn.;

Šaltinis: ŽŪIKVC (ŽŪMPRIS)

* svertinės, gamintojų, be PVM; -- tokio reiškinio (rodiklio) atitinkamu laikotarpiu nebuvo.

Kai kurių Lietuvos pieno perdirbimo įmonėse pagamintų pieno gaminių eksportas į ES šalis, t

Gaminio pavadinimas	Gaminio kodas pagal		2016	2017			Pokytis, %	
	TD 96/16	PGPK II dalį	kovas	sausis	vasaris	kovas	mėnesio ¹⁾	metų ²⁾
PIENO GAMINIAI								
Nekoncentruotas pienas ir grietinėlė, į kuriuos nepridėta cukraus ar kitų saldiklių, kurių riebumas ne didesnis kaip 1 % masės, tiesiogiai išfasuoti į fasuotes, kurių neto tūris ne didesnis kaip 2 l		10.51.11.33.00	0,00	0,00	0,00	0,14	-	-
Nekoncentruotas pienas ir grietinėlė, į kuriuos nepridėta cukraus ar kitų saldiklių, kurių riebumas didesnis kaip 1 % masės, bet ne didesnis kaip 6 %, tiesiogiai išfasuoti į fasuotes, kurių neto tūris ne didesnis kaip 2 l		10.51.11.42.00	741,28	1 038,25	739,48	682,93	-7,65	-7,87

lentelės tęsinys 20 psl.



19 psl. lentelės tęsinys

Gaminių pavadinimas	Gaminių kodas pagal		2016 kovas	2017			Pokyčiai, %	
	TD 96/16	PGPK II dalį		sausis	vasaris	kovas	mėnesio ¹⁾	metų ²⁾
PIENO GAMINIAI								
Nekoncentruotas pienas ir grietinėlė, į kuriuos ne pridėta cukraus ar kitų saldiklių, kurių riebumas ne didesnis kaip 1 % masės, tiesiogiai išfasuoti į fasuotes, kurių neto tūris didesnis kaip 2 l		10.51.11.37.00	0,00	368,68	0,00	241,19	-	-
Nekoncentruotas pienas ir grietinėlė, į kuriuos ne pridėta cukraus ar kitų saldiklių, kurių riebumas didesnis kaip 6 % masės, bet ne didesnis kaip 21 %, tiesiogiai išfasuoti į fasuotes, kurių tūris ne didesnis kaip 2 l		10.51.12.10.00	0,15	0,06	0,12	0,13	8,33	-13,33
Nekoncentruotas pienas ir grietinėlė, į kuriuos ne pridėta cukraus ar kitų saldiklių, kurių riebumas didesnis kaip 21 % masės, tiesiogiai išfasuoti į fasuotes, kurių tūris ne didesnis kaip 2 l		10.51.12.30.00	0,18	0,28	0,26	1,08	315,38	500,00
Nekoncentruotas pienas ir grietinėlė, į kuriuos ne pridėta cukraus ar kitų saldiklių, kurių riebumas didesnis kaip 21 % masės, tiesiogiai išfasuoti į fasuotes, kurių tūris didesnis kaip 2 l		10.51.12.40.00	3 824,08	3 378,87	3 173,41	4 096,83	29,10	7,13
Aromatizuotas jogurtas	1411	10.51.52.45.20	51,63	47,92	46,55	55,94	20,17	8,35
Aromatizuotas rūgpienis ir kiti rūgštieji gėrimai	1412	10.51.52.45.10	0,53	0,30	0,19	0,21	10,53	-60,38
Kiti fermentuoti gaminiai, į kuriuos pridėta kvapiųjų medžiagų, vaisių, riešutų ar kakavos	1413	10.51.52.45.80	28,07	23,48	19,98	28,78	44,04	2,53
Jogurtas (be priedų)	1421	10.51.52.41.30	3,03	1,48	1,40	1,44	2,86	-52,48
Rūgpienis ir kiti rūgštieji gėrimai	1422	10.51.52.41.10	148,65	115,50	126,35	151,65	20,02	2,02
Grietinė	1423	10.51.52.41.20	106,86	100,61	102,75	115,78	12,68	8,35
Sutirštintas pienas, į kurį ne pridėta cukraus ar kitų saldiklių	211	10.51.51.04.00	42,54	44,21	15,91	92,26	479,89	116,88
Sutirštintas pienas, į kurį pridėta cukraus ar kitų saldiklių	212	10.51.51.08.00	411,67	169,11	215,84	363,27	68,31	-11,76
Nugriebto pieno milteliai (pieno ir grietinėlės, kurių būvis kietas ir kurių riebumas ne didesnis kaip 1,5 % masės), išfasuoti į fasuotes, kurių svoris didesnis kaip 2,5 kg	224	10.51.21.60.00	193,00	380,40	1 122,23	903,63	-19,48	368,20
Sviestas, kurio riebumas ne didesnis kaip 85 % masės (įskaitant išrūgų sviestą)	231	10.51.30.30.00	38,88	98,95	58,04	107,87	85,85	177,44
Sviestas, kurio riebumas didesnis kaip 85 % masės ir kiti pieno riebalai ir aliejai (išskyrus pieno pastas, kurių riebumas mažesnis kaip 80 % masės) (lydytas sviestas)	232	10.51.30.50.00	0,03	0,00	0,00	0,02	-	-33,33
Švieži (nebrandinti arba nekonservuoti) sūriai	24261	10.51.40.30.10	2 209,22	2 038,46	2 022,02	2 497,02	23,49	13,03
Varškė	24262 24263	10.51.40.30.20	198,63	177,55	145,25	202,28	39,26	1,84
Kiti švieži sūriai (čia parodyti varškės sūreliai)	24264	10.51.40.30.80	176,94	202,73	192,58	248,00	28,78	40,16
Trinti arba miltelių pavidalo sūriai		10.51.40.50.10	4,18	3,90	4,30	5,70	32,56	36,36
Kiti nelydyti sūriai		10.51.40.50.80	653,23	722,03	684,97	849,83	24,07	30,10
Lydyti sūriai, išskyrus trintus arba sūrių miltelius	25	10.51.40.70.00	15,95	17,31	18,17	28,83	58,67	80,75
Kazeinas ir kazeinatai	26	10.51.53.00.00	0,00	20,40	0,00	35,70	-	-
Išrūgos ir pakeistų savybių išrūgos, skysto arba pastos pavidalo, koncentruotos arba nekoncentruotos, į kurias pridėta arba ne pridėta cukraus ar kitų saldiklių	271 272	10.51.55.60.00	687,40	2 462,12	2 306,27	2 642,69	14,59	284,45
Išrūgos ir pakeistų savybių išrūgos, miltelių, granuliu arba kitokio pavidalo sausieji gaminiai, koncentruotos arba nekoncentruotos, į kurias pridėta arba ne pridėta cukraus ar kitų saldiklių	273 275	10.51.55.30.00	528,76	1 261,35	675,63	703,00	4,05	32,95
Laktozė ir laktozės sirupas (įskaitant chemiškai gryną laktozę)	274	10.51.54.00.00	658,60	531,89	632,04	651,58	3,09	-1,07
Grietininiai ir kiti valgomieji ledai (įskaitant šerbetą ir ledus ant pagaliuko) (išskyrus ledų mišinius ir ledų pagrinda) (tūkst. l)	17	10.52.10.00.00	354,05	327,36	340,16	468,92	37,85	32,44
GAMINIAI, KURIUOSE YRA NATŪRALAUS PIENO DALIŲ								
Grietinės ir augalinių riebalų mišinys	162	10.89.19.40.20	10,43	8,89	7,62	9,01	18,24	-13,61
Varškės gaminiai su augaliniiais riebalais	281	10.89.19.40.30	1,06	1,15	0,91	0,89	-2,20	-16,04
Sūrio gaminiai su augaliniiais riebalais	283	10.89.19.40.50	903,72	827,94	1 221,37	1 193,03	-2,32	32,01
Tepieji riebalų mišiniai	2332	10.89.19.40.60	7,09	6,52	4,79	6,25	30,48	-11,85

¹⁾ lyginant 2017 m. kovo mėn. su vasario mėn.; ²⁾ lyginant 2017 m. kovo mėn. su 2016 m. kovo mėn.

Šaltinis: ŽŪIKVC (ŽŪMPRIS)


**Kai kurių Lietuvos pieno perdirbimo įmonėse pagamintų pieno gaminių vidutinės pardavimo kainos*
kitų ES šalių rinkose, EUR/kg**

Gaminio pavadinimas	Gaminio kodas pagal		2016	2017			Pokytis, %	
	TD 96/16	PGPK II dalį	kovas	sausis	vasaris	kovas	mėnesio ¹⁾	metų ²⁾
PIENO GAMINIAI								
Nekoncentruotas pienas ir grietinėlė, į kuriuos ne pridėta cukraus ar kitų saldiklių, kurių riebumas ne didesnis kaip 1 % masės, tiesiogiai išfasuoti į fasuotes, kurių neto tūris ne didesnis kaip 2 l		10.51.11.33.00	-	-	-	0,68	-	-
Nekoncentruotas pienas ir grietinėlė, į kuriuos ne pridėta cukraus ar kitų saldiklių, kurių riebumas didesnis kaip 1 % masės, bet ne didesnis kaip 6 %, tiesiogiai išfasuoti į fasuotes, kurių neto tūris ne didesnis kaip 2 l		10.51.11.42.00	0,53	0,50	0,52	0,53	1,92	0,00
Nekoncentruotas pienas ir grietinėlė, į kuriuos ne pridėta cukraus ar kitų saldiklių, kurių riebumas ne didesnis kaip 1 % masės, tiesiogiai išfasuoti į fasuotes, kurių neto tūris didesnis kaip 2 l		10.51.11.37.00	-	0,15	-	0,10	-	-
Nekoncentruotas pienas ir grietinėlė, į kuriuos ne pridėta cukraus ar kitų saldiklių, kurių riebumas didesnis kaip 6 % masės, bet ne didesnis kaip 21 %, tiesiogiai išfasuoti į fasuotes, kurių tūris ne didesnis kaip 2 l		10.51.12.10.00	2,46	2,31	2,49	2,13	-14,46	-13,41
Nekoncentruotas pienas ir grietinėlė, į kuriuos ne pridėta cukraus ar kitų saldiklių, kurių riebumas didesnis kaip 21 % masės, tiesiogiai išfasuoti į fasuotes, kurių tūris ne didesnis kaip 2 l		10.51.12.30.00	3,01	2,83	2,89	2,36	-18,34	-21,59
Nekoncentruotas pienas ir grietinėlė, į kuriuos ne pridėta cukraus ar kitų saldiklių, kurių riebumas didesnis kaip 21 % masės, tiesiogiai išfasuoti į fasuotes, kurių tūris didesnis kaip 2 l		10.51.12.40.00	1,07	1,93	1,76	1,95	10,80	82,24
Aromatizuotas jogurtas	1411	10.51.52.45.20	1,29	1,24	1,29	1,14	-11,63	-11,63
Aromatizuotas rūgpienis ir kiti rūgštieji gėrimai	1412	10.51.52.45.10	1,06	1,06	1,06	1,06	0,00	0,00
Kiti fermentuoti gaminiai, į kuriuos pridėta kvapiųjų medžiagų, vaisių, riešutų ar kakavos	1413	10.51.52.45.80	0,83	0,80	0,82	0,76	-7,32	-8,43
Jogurtas (be priedų)	1421	10.51.52.41.30	1,66	1,52	1,72	1,52	-11,63	-8,43
Rūgpienis ir kiti rūgštieji gėrimai	1422	10.51.52.41.10	0,75	0,76	0,76	0,74	-2,63	-1,33
Grietinė	1423	10.51.52.41.20	2,22	2,14	2,23	2,10	-5,83	-5,41
Sutirštintas pienas, į kurį ne pridėta cukraus ar kitų saldiklių	211	10.51.51.04.00	1,27	1,18	1,26	1,21	-3,97	-4,72
Sutirštintas pienas, į kurį pridėta cukraus ar kitų saldiklių	212	10.51.51.08.00	1,51	1,56	1,50	1,52	1,33	0,66
Nugriebto pieno milteliai (pieno ir grietinėlės, kurių būvis kietas ir kurių riebumas ne didesnis kaip 1,5 % masės), išfasuoti į fasuotes, kurių svoris didesnis kaip 2,5 kg	224	10.51.21.60.00	1,62	1,98	1,95	1,91	-2,05	17,90
Sviestas, kurio riebumas ne didesnis kaip 85 % masės (įskaitant išrūgų sviestą)	231	10.51.30.30.00	3,02	4,33	4,11	4,22	2,68	39,74
Sviestas, kurio riebumas didesnis kaip 85 % masės ir kiti pieno riebalai ir aliejai (išskyrus pieno pastas, kurių riebumas mažesnis kaip 80 % masės) (lydytas sviestas)	232	10.51.30.50.00	4,64	4,50	-	4,55	-	-1,94
Švieži (nebrandinti arba nekonservuoti) sūriai	24261	10.51.40.30.10	2,15	3,24	3,11	3,03	-2,57	40,93
Varškė	24262 24263	10.51.40.30.20	2,67	2,63	2,76	2,75	-0,36	3,00
Kiti švieži sūriai (čia parodomi varškės sūreliai)	24264	10.51.40.30.80	3,62	3,95	4,08	3,98	-2,45	9,94
Trinti arba miltelių pavidalo sūriai		10.51.40.50.10	7,57	7,76	7,61	7,08	-6,96	-6,47
Kiti nelydyti sūriai		10.51.40.50.80	3,60	3,99	4,13	3,87	-6,30	7,50
Lydyti sūriai, išskyrus trintus arba sūrių miltelius	25	10.51.40.70.00	5,21	4,51	4,23	3,76	-11,11	-27,83
Kazeinas ir kazeinatai	26	10.51.53.00.00	-	5,60	-	5,15	-	-
Išrūgos ir pakeistų savybių išrūgos, skysto arba pastos pavidalo, koncentruotos arba nekoncentruotos, į kurias pridėta arba ne pridėta cukraus ar kitų saldiklių	271 272	10.51.55.60.00	0,12	0,15	0,13	0,21	61,54	75,00
Išrūgos ir pakeistų savybių išrūgos, miltelių, granulių arba kitokio pavidalo sausieji gaminiai, koncentruotos arba nekoncentruotos, į kurias pridėta arba ne pridėta cukraus ar kitų saldiklių	273 275	10.51.55.30.00	0,56	0,93	1,40	1,04	-25,71	85,71
Laktozė ir laktozės sirupas (įskaitant chemiškai gryną laktozę)	274	10.51.54.00.00	0,62	0,69	0,35	0,60	71,43	-3,23
Grietininiai ir kiti valgomieji ledai (įskaitant šerbetą ir ledus ant pagaliuko) (išskyrus ledų mišinius ir ledų pagrindą) (EUR/l)	17	10.52.10.00.00	1,50	1,30	1,51	1,48	-1,99	-1,33
GAMINIAI, KURIUOSE YRA NATŪRALAUS PIENO DALIŲ								
Grietinės ir augalinių riebalų mišinys	162	10.89.19.40.20	0,96	0,94	0,97	0,97	0,00	1,04
Varškės gaminiai su augaliniiais riebalais	281	10.89.19.40.30	3,47	3,57	3,56	3,56	0,00	2,59
Sūrio gaminiai su augaliniiais riebalais	283	10.89.19.40.50	1,75	2,47	2,41	2,42	0,41	38,29
Tepieji riebalų mišiniai	2332	10.89.19.40.60	2,07	2,20	2,48	2,79	12,50	34,78

¹⁾ lyginant 2017 m. kovo mėn. su vasario mėn.; ²⁾ lyginant 2017 m. kovo mėn. su 2016 m. kovo mėn.;

Šaltinis: ŽŪIKVC (ŽŪMPRIŠ)

* svartinės, gamintojų, be PVM; -- tokio reiškinio (rodiklio) atitinkamu laikotarpiu nebuvo.


Kai kurių pieno gaminių gamyba Lietuvos pieno perdirbimo įmonėse, t

Gaminio pavadinimas	Gaminio kodas pagal		2016 kovas	2017		Pokytis, %		
	TD 96/16	PGPK II dalį		sausis	vasaris	kovas	mėnesio ¹⁾	metų ²⁾
PIENO GAMINIAI								
Geriamasis pienas	11		7 894,31	8 364,05	7 398,52	7 805,29	5,50	-1,13
Nekoncentruotas pienas ir grietinėlė, į kuriuos nepridėta cukraus ar kitų saldiklių, kurių riebumas ne didesnis kaip 1 % masės, tiesiogiai išfasuoti į fasuotes, kurių neto tūris ne didesnis kaip 2 l		10.51.11.33.00	12,54	62,64	3,98	100,89	2 434,92	704,55
Nekoncentruotas pienas ir grietinėlė, į kuriuos nepridėta cukraus ar kitų saldiklių, kurių riebumas didesnis kaip 1 % masės, bet ne didesnis kaip 6 %, tiesiogiai išfasuoti į fasuotes, kurių neto tūris ne didesnis kaip 2 l		10.51.11.42.00	7 771,17	8 181,31	7 275,95	7 585,54	4,25	-2,39
Nekoncentruotas pienas ir grietinėlė, į kuriuos nepridėta cukraus ar kitų saldiklių, kurių riebumas ne didesnis kaip 1 % masės, tiesiogiai išfasuoti į fasuotes, kurių neto tūris didesnis kaip 2 l		10.51.11.37.00	560,87	880,71	888,47	651,94	-26,62	16,24
Nekoncentruotas pienas ir grietinėlė, į kuriuos nepridėta cukraus ar kitų saldiklių, kurių riebumas didesnis kaip 1 % masės, bet ne didesnis kaip 6 %, tiesiogiai išfasuoti į fasuotes, kurių grynas (neto) tūris didesnis kaip 2 l		10.51.11.48.00	123,54	132,03	174,82	204,36	16,90	65,42
Pasukos skirtos vartoti tiesiogiai	12		277,11	205,65	184,28	236,38	28,27	-14,70
Nekoncentruotas pienas ir grietinėlė, į kuriuos nepridėta cukraus ar kitų saldiklių, kurių riebumas didesnis kaip 6 % masės, bet ne didesnis kaip 21 %, tiesiogiai išfasuoti į fasuotes, kurių tūris ne didesnis kaip 2 l		10.51.12.10.00	26,89	29,76	27,34	30,27	10,72	12,57
Nekoncentruotas pienas ir grietinėlė, į kuriuos nepridėta cukraus ar kitų saldiklių, kurių riebumas didesnis kaip 21 % masės, tiesiogiai išfasuoti į fasuotes, kurių tūris ne didesnis kaip 2 l		10.51.12.30.00	132,80	95,69	91,54	96,29	5,19	-27,49
Nekoncentruotas pienas ir grietinėlė, į kuriuos nepridėta cukraus ar kitų saldiklių, kurių riebumas didesnis kaip 21 % masės, tiesiogiai išfasuoti į fasuotes, kurių tūris didesnis kaip 2 l		10.51.12.40.00	4 648,01	4 293,69	4 478,14	5 107,57	14,06	9,89
Aromatizuotas jogurtas	1411	10.51.52.45.20	1 384,21	1 242,02	1 147,26	1 217,83	6,15	-12,02
Aromatizuotas rūgpienis ir kiti rūgštieji gėrimai	1412	10.51.52.45.10	7,89	5,12	6,05	8,30	37,19	5,20
Kiti fermentuoti gaminiai, į kuriuos pridėta kvapiųjų medžiagų, vaisių, riešutų ar kakavos	1413	10.51.52.45.80	112,86	74,93	66,85	86,78	29,81	-23,11
Jogurtas (be priedų)	1421	10.51.52.41.30	181,89	138,45	136,20	157,48	15,62	-13,42
Rūgpienis ir kiti rūgštieji gėrimai	1422	10.51.52.41.10	3 020,80	2 525,88	2 390,68	3 294,09	37,79	9,05
Grietinė	1423	10.51.52.41.20	1 634,91	1 622,36	1 467,40	1 614,42	10,02	-1,25
Sutirštintas pienas, į kurį nepridėta cukraus ar kitų saldiklių	211	10.51.51.04.00	418,92	97,82	125,77	123,67	-1,67	-70,48
Sutirštintas pienas, į kurį pridėta cukraus ar kitų saldiklių	212	10.51.51.08.00	691,46	527,01	472,45	852,59	80,46	23,30
Nenugriebto pieno milteliai arba grietinėlės milteliai (pieno ir grietinėlės, kurių būvis kietas ir kurių riebumas didesnis kaip 1,5 % masės), išfasuoti į fasuotes, kurių svoris didesnis kaip 2,5 kg	221 222 223	10.51.22.60.00	0,00	40,81	0,00	0,00	-	-
Nugriebto pieno milteliai (pieno ir grietinėlės, kurių būvis kietas ir kurių riebumas ne didesnis kaip 1,5 % masės), išfasuoti į fasuotes, kurių svoris didesnis kaip 2,5 kg	224	10.51.21.60.00	3 644,59	2 042,00	1 858,71	1 409,12	-24,19	-61,34
Pasukų milteliai	225	10.51.52.63.00	35,71	26,10	24,18	8,58	-64,52	-75,97
Sviestas, kurio riebumas ne didesnis kaip 85 % masės (įskaitant išrūgų sviestą)	231	10.51.30.30.00	1 337,43	1 530,59	1 051,87	915,47	-12,97	-31,55
Sviestas, kurio riebumas didesnis kaip 85 % masės ir kiti pieno riebalai ir aliejai (išskyrus pieno pastas, kurių riebumas mažesnis kaip 80 % masės) (lydytas sviestas)	232	10.51.30.50.00	1,55	3,58	2,21	3,98	80,09	156,77
Tepieji pieno riebalai – pieno riebalų emulsija, kurioje pieno riebalai yra vieninteliai produkto riebalai, o jų kiekis yra ne mažesnis kaip 39 % masės, bet mažesnis kaip 80 % masės	23311	10.51.30.70.00	1,97	0,00	0,00	0,00	-	-100,00
Švieži (nebrandinti arba nekonservuoti) sūriai	24261	10.51.40.30.10	2 720,58	2 806,21	3 032,40	3 459,21	14,07	27,15
Varškė	24262 24263	10.51.40.30.20	1 915,24	1 921,16	1 701,91	1 924,59	13,08	0,49
Kiti švieži sūriai (čia parodomi varškės sūreliai)	24264	10.51.40.30.80	892,99	830,93	823,89	854,10	3,67	-4,36
Trinti arba miltelių pavidalo sūriai		10.51.40.50.10	15,26	14,50	13,05	13,16	0,84	-13,76
Pelėsiniai sūriai		10.51.40.50.20	19,66	23,97	11,36	22,51	98,15	14,50
Kiti nelydyti sūriai		10.51.40.50.80	1 414,55	2 252,05	1 038,02	1 513,77	45,83	7,01
Lydyti sūriai, išskyrus trintus arba sūrių miltelius	25	10.51.40.70.00	240,94	224,20	239,32	259,38	8,38	7,65
Kazeinas ir kazeinatai	26	10.51.53.00.00	0,00	21,11	100,86	28,05	-72,19	-
Išrūgos ir pakeistų savybių išrūgos, skysto arba pastos pavidalo, koncentruotos arba nekonservuotos, į kurias pridėta arba nepridėta cukraus ar kitų saldiklių	271 272	10.51.55.60.00	14 725,68	15 824,79	16 076,84	17 161,65	6,75	16,54

lentelės tęsinys 23 psl.



Gaminio pavadinimas	Gaminio kodas pagal		2016 kovas	2017			Pokytis, %	
	TD 96/16	PGPK II dalį		sausis	vasaris	kovas	mėnesio ¹⁾	metų ²⁾
PIENO GAMINIAI								
Išrūgos ir pakeistų savybių išrūgos, miltelių, granuliu arba kitokio pavidalo sausieji gaminiai, koncentruotos arba nekoncentruotos, į kurias pridėta arba nepridėta cukraus ar kitų saldiklių	273	275	1 001,32	1 628,50	1 033,16	1 477,79	43,04	47,58
Laktozė ir laktozės sirupas (įskaitant chemiškai gryną laktozę)	274	10.51.54.00.00	978,50	2 562,51	2 837,20	2 965,91	4,54	203,11
Grietininiai ir kiti valgomieji ledai (įskaitant šerbetą ir ledus ant pagaliuko) (išskyrus ledų mišinius ir ledų pagrinda) (tūkst. l)	17	10.52.10.00.00	1 284,36	638,96	1 243,70	2 279,92	83,32	77,51
GAMINIAI, KURIUOSE YRA NATŪRALAUS PIENO DALIŲ								
Grietinės ir augalinių riebalų mišinys	162	10.89.19.40.20	308,23	266,30	244,22	270,65	10,82	-12,19
Varškės gaminiai su augaliniiais riebalais	281	10.89.19.40.30	75,78	88,14	86,77	69,74	-19,63	-7,97
Sūrio gaminiai su augaliniiais riebalais	283	10.89.19.40.50	1 100,79	1 107,38	1 302,03	1 591,32	22,22	44,56
Tepieji riebalų mišiniai	2332	10.89.19.40.60	223,87	170,37	178,81	193,66	8,30	-13,49

¹⁾ lyginant 2017 m. kovo mėn. su vasario mėn.; ²⁾ lyginant 2017 m. kovo mėn. su 2016 m. kovo mėn.

Šaltinis: ŽŪIKVC (ŽŪMPRIS)

Kai kurių Lietuvos pieno perdirbimo įmonėse pagamintų pieno gaminių pardavimai vidaus rinkoje, t

Gaminio pavadinimas	Gaminio kodas pagal		2016 kovas	2017			Pokytis, %	
	TD 96/16	PGPK II dalį		sausis	vasaris	kovas	mėnesio ¹⁾	metų ²⁾
PIENO GAMINIAI								
Geriamasis pienas	11		7 254,20	7 071,22	6 545,63	7 008,93	7,08	-3,38
Nekoncentruotas pienas ir grietinėlė, į kuriuos ne pridėta cukraus ar kitų saldiklių, kurių riebumas ne didesnis kaip 1 % masės, tiesiogiai išfasuoti į fasuotes, kurių neto tūris ne didesnis kaip 2 l		10.51.11.33.00	43,12	26,80	28,46	28,23	-0,81	-34,53
Nekoncentruotas pienas ir grietinėlė, į kuriuos ne pridėta cukraus ar kitų saldiklių, kurių riebumas didesnis kaip 1 % masės, bet ne didesnis kaip 6 %, tiesiogiai išfasuoti į fasuotes, kurių neto tūris ne didesnis kaip 2 l		10.51.11.42.00	7 101,41	6 926,49	6 399,68	6 863,14	7,24	-3,36
Nekoncentruotas pienas ir grietinėlė, į kuriuos ne pridėta cukraus ar kitų saldiklių, kurių riebumas ne didesnis kaip 1 % masės, tiesiogiai išfasuoti į fasuotes, kurių neto tūris didesnis kaip 2 l		10.51.11.37.00	560,87	512,03	888,47	410,75	-53,77	-26,77
Nekoncentruotas pienas ir grietinėlė, į kuriuos ne pridėta cukraus ar kitų saldiklių, kurių riebumas didesnis kaip 1 % masės, bet ne didesnis kaip 6 %, tiesiogiai išfasuoti į fasuotes, kurių grynas (neto) tūris didesnis kaip 2 l		10.51.11.48.00	120,84	128,95	174,55	201,35	15,35	66,63
Pasukos skirtos vartoti tiesiogiai	12		261,94	191,22	186,37	219,39	17,72	-16,24
Nekoncentruotas pienas ir grietinėlė, į kuriuos ne pridėta cukraus ar kitų saldiklių, kurių riebumas didesnis kaip 6 % masės, bet ne didesnis kaip 21 %, tiesiogiai išfasuoti į fasuotes, kurių tūris ne didesnis kaip 2 l		10.51.12.10.00	27,20	27,91	28,11	30,47	8,40	12,02
Nekoncentruotas pienas ir grietinėlė, į kuriuos ne pridėta cukraus ar kitų saldiklių, kurių riebumas didesnis kaip 21 % masės, tiesiogiai išfasuoti į fasuotes, kurių tūris ne didesnis kaip 2 l		10.51.12.30.00	130,91	92,21	90,70	97,23	7,20	-25,73
Nekoncentruotas pienas ir grietinėlė, į kuriuos ne pridėta cukraus ar kitų saldiklių, kurių riebumas didesnis kaip 21 % masės, tiesiogiai išfasuoti į fasuotes, kurių tūris didesnis kaip 2 l		10.51.12.40.00	647,60	714,07	523,82	769,03	46,81	18,75
Aromatizuotas jogurtas	1411	10.51.52.45.20	1 302,90	1 172,62	1 087,43	1 139,21	4,76	-12,56
Aromatizuotas rūgpienis ir kiti rūgštieji gėrimai	1412	10.51.52.45.10	6,29	5,31	5,65	5,19	-8,14	-17,49
Kiti fermentuoti gaminiai, į kuriuos pridėta kvapiųjų medžiagų, vaisių, riešutų ar kakavos	1413	10.51.52.45.80	84,72	49,01	44,82	61,66	37,57	-27,22
Jogurtas (be priedų)	1421	10.51.52.41.30	173,45	128,99	135,44	149,62	10,47	-13,74
Rūgpienis ir kiti rūgštieji gėrimai	1422	10.51.52.41.10	2 864,86	2 382,80	2 247,54	3 097,89	37,83	8,13
Grietinė	1423	10.51.52.41.20	1 512,32	1 471,90	1 346,39	1 520,72	12,95	0,56
Sutirštintas pienas, į kurį ne pridėta cukraus ar kitų saldiklių	211	10.51.51.04.00	5,19	4,54	4,49	5,74	27,84	10,60
Sutirštintas pienas, į kurį pridėta cukraus ar kitų saldiklių	212	10.51.51.08.00	248,62	192,77	191,27	232,08	21,34	-6,65
Nugriebto pieno milteliai (pieno ir grietinėlės, kurių būvis kietas ir kurių riebumas ne didesnis kaip 1,5 % masės), išfasuoti į fasuotes, kurių svoris didesnis kaip 2,5 kg	224	10.51.21.60.00	4 035,22	214,60	75,41	80,86	7,23	-98,00
Pasukų milteliai	225	10.51.52.63.00	22,00	0,00	30,00	10,00	-66,67	-54,55
Sviestas, kurio riebumas ne didesnis kaip 85 % masės (įskaitant išrūgų sviestą)	231	10.51.30.30.00	697,84	776,21	650,97	826,34	26,94	18,41

lentelės tęsinys 24 psl.



Gaminių pavadinimas	Gaminių kodas pagal		2016 kovas	2017			Pokyčiai, %	
	TD 96/16	PGPK II dalį		sausis	vasaris	kovas	mėnesio ¹⁾	metų ²⁾
PIENO GAMINIAI								
Sviestas, kurio riebumas didesnis kaip 85 % masės ir kiti pieno riebalai ir aliejai (išskyrus pieno pastas, kurių riebumas mažesnis kaip 80 % masės) (lydytas sviestas)	232	10.51.30.50.00	2,30	2,29	3,60	4,10	13,89	78,26
Tepieji pieno riebalai – pieno riebalų emulsija, kurioje pieno riebalai yra vieninteliai produkto riebalai, o jų kiekis yra ne mažesnis kaip 39 % masės, bet mažesnis kaip 80 % masės	23311	10.51.30.70.00	1,77	0,00	0,00	0,00	-	-100,00
Švieži (nebrandinti arba nekonservuoti) sūriai	24261	10.51.40.30.10	702,06	533,48	510,04	651,12	27,66	-7,26
Varškė	24262 24263	10.51.40.30.20	1 678,35	1 678,02	1 553,92	1 713,37	10,26	2,09
Kiti švieži sūriai (čia parodomi varškės sūreliai)	24264	10.51.40.30.80	666,02	597,57	595,51	601,46	1,00	-9,69
Trinti arba miltelių pavidalo sūriai		10.51.40.50.10	10,86	8,38	7,83	10,30	31,55	-5,16
Pelėsiniai sūriai		10.51.40.50.20	13,03	18,82	15,20	19,18	26,18	47,20
Kiti nelydyti sūriai		10.51.40.50.80	859,25	762,06	633,30	761,31	20,21	-11,40
Lydyti sūriai, išskyrus trintus arba sūrių miltelius	25	10.51.40.70.00	192,17	207,29	193,67	225,36	16,36	17,27
Išrūgos ir pakeistų savybių išrūgos, skysto arba pastos pavidalo, koncentruotos arba nekoncentruotos, į kurias pridėta arba neprisidėta cukraus ar kitų saldiklių	271 272	10.51.55.60.00	9 588,80	7 861,16	9 152,09	8 430,10	-7,89	-12,08
Išrūgos ir pakeistų savybių išrūgos, miltelių, granuliuojama arba kitokio pavidalo sausieji gaminiai, koncentruotos arba nekoncentruotos, į kurias pridėta arba neprisidėta cukraus ar kitų saldiklių	273 275	10.51.55.30.00	637,18	376,17	320,30	231,68	-27,67	-63,64
Laktozė ir laktozės sirupas (įskaitant chemiškai gryną laktozę)	274	10.51.54.00.00	0,00	3,06	93,63	88,70	-5,27	-
Grietininiai ir kiti valgomieji ledai (įskaitant šerbetą ir ledus ant pagaliuko) (išskyrus ledų mišinius ir ledų pagrindą) (tūkst. l)	17	10.52.10.00.00	397,12	203,09	286,19	516,86	80,60	30,15
GAMINIAI, KURIUOSE YRA NATŪRALAUS PIENO DALIŲ								
Grietinės ir augalinių riebalų mišinys	162	10.89.19.40.20	301,55	254,52	232,00	262,24	13,03	-13,04
Varškės gaminiai su augaliniiais riebalais	281	10.89.19.40.30	72,25	58,15	53,35	58,00	8,72	-19,72
Sūrio gaminiai su augaliniiais riebalais	283	10.89.19.40.50	236,97	163,19	151,34	188,96	24,86	-20,26
Tepieji riebalų mišiniai	2332	10.89.19.40.60	199,94	174,73	165,18	182,30	10,36	-8,82

¹⁾ lyginant 2017 m. kovo mėn. su vasario mėn.; ²⁾ lyginant 2017 m. kovo mėn. su 2016 m. kovo mėn.

Šaltinis: ŽŪIKVC (ŽŪMPRIS)

pardavimo kaina padidėjo labiau nei vietinėje rinkoje: sviestas (82 proc. riebumo, luitais) pabrango 51,3 proc. (iki 4,33 EUR/kg), o fasuotas to paties riebumo sviestas – 35,9 proc. (iki 4,19 EUR/kg).

Šių metų balandžio mėn. Lietuvos pieno perdirbimo įmonės į kitų šalių rinkas „Gouda“, „Tilsit“ ir kietuosius ilgai brandintus sūrius pardavė brangiau nei praėjusių metų balandžio mėn. Pavyzdžiui, į ES ir trečiųjų šalių rinkas „Gouda“ sūriai buvo parduoti apie 24,3 proc. brangiau (vidutiniškai po 3,21 EUR/kg), „Tilsit“ sūriai – apie 28,7 proc. brangiau (vidutiniškai po 3,51 EUR/kg), o kietieji ilgai brandinti sūriai – apie 15,6 proc. brangiau (vidutiniškai po 4,11 EUR/kg).

Analizuojamu laikotarpiu į Lietuvos rinką šalies pieno perdirbimo įmonės „Gouda“ sūrius pardavė apie 15,8 proc. brangiau (vidutiniškai po 3,81 EUR/kg), „Tilsit“ sūrių pardavimo kaina padidėjo apie 18,3 proc. (iki 4,05 EUR/kg), tačiau kietieji ilgai brandinti sūriai buvo parduoti apie 8,6 proc. pigiau (vidutiniškai po 7,40 EUR/kg).

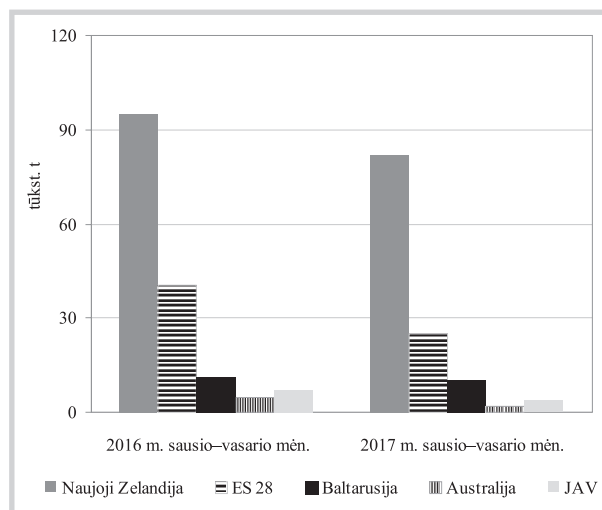
Šių metų balandžio mėn., palyginti su 2016 m. tuo pačiu laikotarpiu, apie 3,0 proc. padidėjo LPM pardavimo kaina vietinėje rinkoje (iki 1,76 EUR/kg).

Lietuvos mažmeninės prekybos centruose 2017 m. balandžio mėn. vidutinės pardavimo (be akcijų) kai kurių pieno gaminių kainos (su PVM), palyginti su 2016 m. balandžio mėn., padidėjo: „Gouda“ sūrių –

7,3 proc. (iki 7,23 EUR/kg), „Tilsit“ sūrių – 3,2 proc. (iki 7,00 EUR/kg), fasuoto 82 proc. riebumo sviesto – 13,0 proc. (iki 7,46 EUR/kg). Šių metų balandį Lietuvos mažmeninės prekybos centruose ir už akcinius minėtus pieno gaminius pirkėjai mokėjo daugiau nei 2016 m. balandį: „Gouda“ sūrių akcinė kaina padidėjo 15,9 proc. (iki 6,33 EUR/kg), „Tilsit“ sūrių – 18,4 proc. (iki 6,17 EUR/kg), fasuoto 82 proc. riebumo sviesto – 15,3 proc. (iki 5,88 EUR/kg).

Šaltinis: ŽŪIKVC (ŽŪMPRIS)

Sviesto (įskaitant lydytą sviestą) eksportas pasaulinėje rinkoje



Šaltinis: EK



**Kai kurių Lietuvos pieno perdirbimo įmonėse pagamintų pieno gaminių vidutinės pardavimo kainos*
Lietuvos rinkoje, EUR/kg**

Gaminio pavadinimas	Gaminio kodas pagal		2016	2017		Pokytis, %		
	TD 96/16	PGPK II dalį	kovas	sausis	vasaris	kovas	mėnesio ¹⁾ metų ²⁾	
PIENO GAMINIAI								
Geriamasis pienas	11		0,44	0,50	0,50	0,50	0,00	13,64
Nekoncentruotas pienas ir grietinėlė, į kuriuos ne pridėta cukraus ar kitų saldiklių, kurių riebumas ne didesnis kaip 1 % masės, tiesiogiai išfasuoti į fasuotes, kurių neto tūris ne didesnis kaip 2 l		10.51.11.33.00	0,54	0,59	0,58	0,58	0,00	7,41
Nekoncentruotas pienas ir grietinėlė, į kuriuos ne pridėta cukraus ar kitų saldiklių, kurių riebumas didesnis kaip 1 % masės, bet ne didesnis kaip 6 %, tiesiogiai išfasuoti į fasuotes, kurių neto tūris ne didesnis kaip 2 l		10.51.11.42.00	0,44	0,50	0,50	0,50	0,00	13,64
Nekoncentruotas pienas ir grietinėlė, į kuriuos ne pridėta cukraus ar kitų saldiklių, kurių riebumas ne didesnis kaip 1 % masės, tiesiogiai išfasuoti į fasuotes, kurių neto tūris didesnis kaip 2 l		10.51.11.37.00	0,16	0,20	0,21	0,26	23,81	62,50
Nekoncentruotas pienas ir grietinėlė, į kuriuos ne pridėta cukraus ar kitų saldiklių, kurių riebumas didesnis kaip 1 % masės, bet ne didesnis kaip 6 %, tiesiogiai išfasuoti į fasuotes, kurių grynas (neto) tūris didesnis kaip 2 l		10.51.11.48.00	0,40	0,46	0,46	0,46	0,00	15,00
Pasukos skirtos vartoti tiesiogiai	12		0,23	0,29	0,24	0,26	8,33	13,04
Nekoncentruotas pienas ir grietinėlė, į kuriuos ne pridėta cukraus ar kitų saldiklių, kurių riebumas didesnis kaip 6 % masės, bet ne didesnis kaip 21 %, tiesiogiai išfasuoti į fasuotes, kurių tūris ne didesnis kaip 2 l		10.51.12.10.00	1,45	1,61	1,57	1,56	-0,64	7,59
Nekoncentruotas pienas ir grietinėlė, į kuriuos ne pridėta cukraus ar kitų saldiklių, kurių riebumas didesnis kaip 21 % masės, tiesiogiai išfasuoti į fasuotes, kurių tūris ne didesnis kaip 2 l		10.51.12.30.00	2,20	2,41	2,40	2,40	0,00	9,09
Nekoncentruotas pienas ir grietinėlė, į kuriuos ne pridėta cukraus ar kitų saldiklių, kurių riebumas didesnis kaip 21 % masės, tiesiogiai išfasuoti į fasuotes, kurių tūris didesnis kaip 2 l		10.51.12.40.00	1,17	1,90	1,78	1,92	7,87	64,10
Aromatizuotas jogurtas	1411	10.51.52.45.20	1,05	1,08	1,12	1,12	0,00	6,67
Aromatizuotas rūgpienis ir kiti rūgštieji gėrimai	1412	10.51.52.45.10	1,02	0,81	0,83	0,81	-2,41	-20,59
Kiti fermentuoti gaminiai, į kuriuos pridėta kvapiųjų medžiagų, vaisių, riešutų ar kakavos	1413	10.51.52.45.80	0,74	0,80	0,80	0,78	-2,50	5,41
Jogurtas (be priedų)	1421	10.51.52.41.30	1,41	1,55	1,56	1,58	1,28	12,06
Rūgpienis ir kiti rūgštieji gėrimai	1422	10.51.52.41.10	0,48	0,51	0,52	0,53	1,92	10,42
Grietinė	1423	10.51.52.41.20	1,56	1,75	1,76	1,73	-1,70	10,90
Sutirštintas pienas, į kurį ne pridėta cukraus ar kitų saldiklių	211	10.51.51.04.00	1,47	1,47	1,31	1,31	0,00	-10,88
Sutirštintas pienas, į kurį pridėta cukraus ar kitų saldiklių	212	10.51.51.08.00	1,33	1,27	1,33	1,33	0,00	0,00
Nugriebto pieno milteliai (pieno ir grietinėlės, kurių būvis kietas ir kurių riebumas ne didesnis kaip 1,5 % masės), išfasuoti į fasuotes, kurių svoris didesnis kaip 2,5 kg	224	10.51.21.60.00	1,68	2,01	1,95	1,84	-5,64	9,52
Pasukų milteliai	225	10.51.52.63.00	0,39	-	0,41	0,40	-2,44	2,56
Sviestas, kurio riebumas ne didesnis kaip 85 % masės (įskaitant išrūgų sviestą)	231	10.51.30.30.00	3,26	3,90	4,08	4,22	3,43	29,45
Sviestas, kurio riebumas didesnis kaip 85 % masės ir kiti pieno riebalai ir aliejai (išskyrus pieno pastas, kurių riebumas mažesnis kaip 80 % masės) (lydytas sviestas)	232	10.51.30.50.00	4,47	4,73	5,52	5,53	0,18	23,71
Tepieji pieno riebalai – pieno riebalų emulsija, kurioje pieno riebalai yra vieninteliai produkto riebalai, o jų kiekis yra ne mažesnis kaip 39 % masės, bet mažesnis kaip 80 % masės	23311	10.51.30.70.00	3,48	-	-	-	-	-
Švieži (nebrandinti arba nekonservuoti) sūriai	24261	10.51.40.30.10	3,38	3,84	4,00	3,80	-5,00	12,43
Varškė	24262 24263	10.51.40.30.20	2,19	2,32	2,37	2,37	0,00	8,22
Kiti švieži sūriai (čia parodyti varškės sūriai)	24264	10.51.40.30.80	3,67	4,00	3,93	4,01	2,04	9,26
Trinti arba miltelių pavidalo sūriai		10.51.40.50.10	7,31	8,44	8,57	8,34	-2,68	14,09
Pelėsiniai sūriai		10.51.40.50.20	5,36	5,16	5,59	5,40	-3,40	0,75
Kiti nelydyti sūriai		10.51.40.50.80	3,53	3,97	4,17	3,96	-5,04	12,18
Lydyti sūriai, išskyrus trintus arba sūrių miltelius	25	10.51.40.70.00	3,30	3,52	3,49	3,47	-0,57	5,15

lentelės tęsinys 26 psl.



Gaminio pavadinimas	Gaminio kodas pagal		2016 kovas	2017			Pokytis, %	
	TD 96/16	PGPK II dalį		sausis	vasaris	kovas	mėnesio ¹⁾	metų ²⁾
PIENO GAMINIAI								
Išrūgos ir pakeistų savybių išrūgos, skysto arba pastos pavidalo, koncentruotos arba nekoncentruotos, į kurias pridėta arba neprisidėta cukraus ar kitų saldiklių	271 272	10.51.55.60.00	0,01	0,02	0,02	0,02	0,00	100,00
Išrūgos ir pakeistų savybių išrūgos, miltelių, granuliu arba kitokio pavidalo sausieji gaminiai, koncentruotos arba nekoncentruotos, į kurias pridėta arba neprisidėta cukraus ar kitų saldiklių	273 275	10.51.55.30.00	1,14	3,65	3,79	5,75	51,72	404,39
Laktozė ir laktozės sirupas (įskaitant chemiškai gryną laktozė)	274	10.51.54.00.00	-	0,54	0,67	0,78	16,42	-
Grietininiai ir kiti valgomieji ledai (įskaitant šerbetą ir ledus ant pagaliuko) (išskyrus ledų mišinius ir ledų pagrindą) (EUR/l)	17	10.52.10.00.00	1,61	1,72	1,64	1,55	-5,49	-3,73
GAMINIAI, KURIUOSE YRA NATŪRALAUS PIENO DALIŲ								
Grietinės ir augalinių riebalų mišinys	162	10.89.19.40.20	1,03	1,11	1,14	1,14	0,00	10,68
Varškės gaminiai su augaliniiais riebalais	281	10.89.19.40.30	2,54	2,73	2,73	2,74	0,37	7,87
Sūrio gaminiai su augaliniiais riebalais	283	10.89.19.40.50	2,11	2,38	2,20	2,34	6,36	10,90
Tepieji riebalų mišiniai	2332	10.89.19.40.60	2,63	3,00	2,95	3,01	2,03	14,45

¹⁾ lyginant 2017 m. kovo mėn. su vasario mėn.; ²⁾ lyginant 2017 m. kovo mėn. su 2016 m. kovo mėn.;

Šaltinis: ŽŪIKVC (ŽŪMPRIS)

* svertinės, gamintojų, be PVM; - – tokio reiškinio (rodiklio) atitinkamu laikotarpiu nebuvo.

Kai kurių Lietuvos įmonėse pagamintų pieno gaminių vidutinės pardavimo kainos* vidaus rinkoje, EUR/mat. vnt.

Gaminys	Kodas pagal TD 96/16/EB	Mat vnt.	2016 kovas	2017			Pokytis, %	
				sausis	vasaris	kovas	mėnesio ¹⁾	metų ²⁾
Geriamasis pienas, nenugriebtas, nenormalizuotas (natūralus), ne mažesnio kaip 3,5 % riebumo, pasterizuotas, išfasuotas po 0,9–1 l į plėvelės fasuotes	11211	l	•	0,47	0,46	0,45	-2,17	-
Geriamasis pienas, pasterizuotas, 2,5 % riebumo, išfasuotas po 0,9–1 l į plėvelės fasuotes	11511	l	0,37	0,41	0,40	0,42	5,00	13,51
Kefyras, 2,5 % riebumo, išfasuotas po 0,9–1 l į plėvelės fasuotes	14221	l	0,40	0,42	0,42	0,43	2,38	7,50
Grietinė, 30 % riebumo, išfasuota po 400–450 g į polistireno indelius	14231	kg	1,63	1,82	1,84	1,82	-1,09	11,66
Grietinės ir augalinių riebalų mišinys, išfasuotas po 400–450 g į polistireno indelius	1621	kg	1,10	1,16	1,15	1,17	1,74	6,36
Jogurtas su priedais, išfasuotas po 350–360 g į polistireno indelius	14111	kg	1,44	1,44	1,52	1,43	-5,92	-0,69
Sviestas, 82 % riebumo, išfasuotas po 200 g į folijos fasuotes	231131	kg	3,83	4,60	4,54	4,59	1,10	19,84
Varškė, liesa be priedų, išfasuota po 180–200 g	242621	kg	1,78	1,84	1,87	1,87	0,00	5,06
Varškės sūris, 22 % riebumo, be priedų	242611	kg	3,41	3,44	3,37	3,45	2,37	1,17
Gouda sūriai	24231	kg	3,30	3,60	3,72	3,60	-3,23	9,09
Tilsit sūriai	24232	kg	3,54	3,97	4,00	3,89	-2,75	9,89
Kietieji ilgai brandinti sūriai	2424	kg	7,83	7,66	6,99	7,77	11,16	-0,77

¹⁾ lyginant 2017 m. kovo mėn. su vasario mėn.; ²⁾ lyginant 2017 m. kovo mėn. su 2016 m. kovo mėn.;

Šaltinis: ŽŪIKVC (ŽŪMPRIS)

* svertinės, gamintojų, be PVM; • – konfidencialūs duomenys.

Kai kurių Lietuvos įmonėse pagamintų pieno gaminių vidutinės savaitinės pardavimo kainos¹⁾, EUR/kg

Gaminio pavadinimas	Gaminio kodas pagal Tarybos direktyvą 96/16/EB	Lietuvos rinkoje						Kitų ES valstybių ir trečiųjų šalių rinkose					
		2016		2017		pokytis, %		2016		2017		pokytis, %	
		18 sav. (05 02–08)	16 sav. (04 17–23)	17 sav. (04 24–30)	18 sav. (05 01–07)	savaitės ²⁾	metų ³⁾	18 sav. (05 02–08)	16 sav. (04 17–23)	17 sav. (04 24–30)	18 sav. (05 01–07)	savaitės ²⁾	metų ³⁾
Sviestas, 82 % riebumo	23111+23112	2,71	4,11	4,12	4,12	0,00	52,03	2,80	4,05	4,34	4,30	-0,92	53,57
liutais fasuotas	23113	3,64	4,45	4,54	4,47	-1,54	22,80	3,32	4,22	4,20	4,17	-0,71	25,60
Sūriai													
Gouda	24231	3,82	3,57	3,64	3,85	5,77	0,79	2,26	3,54	3,32	3,40	2,41	50,44
Tilsit	24232	3,74	3,82	3,95	4,22	6,84	12,83	2,52	3,57	3,70	3,78	2,16	50,00
Kietieji ilgai brandinti	2424	7,81	8,09	7,83	7,66	-2,17	-1,92	3,69	3,99	4,18	4,34	3,83	17,62

¹⁾ svertinės, gamintojų, be PVM;

Šaltinis: ŽŪIKVC (ŽŪMPRIS)

²⁾ lyginant 2017 m. 18 savaitę su 17 savaitę; ³⁾ lyginant 2017 m. 18 savaitę su 2016 m. 18 savaitę.



Kai kurių pieno gaminių vidutinės savaitinės kainos* (gamintojų) ES valstybėse, EUR/kg (be PVM)

Gaminys	Valstybė	2016		2017			Pokytis, %		
		17 sav. (04 25–05 01)	14 sav. (04 03–09)	15 sav. (04 10–16)	16 sav. (04 17–23)	17sav. (04 24–30)	savaitės ¹⁾	metų ²⁾	
Sviestas (82 % rieb.)	išfasuotas luitais	Lietuva	2,87	4,15	4,22	4,11	4,20	2,19	46,55
	išfasuotas į mažesnes fasuotes		3,36	4,43	4,32	4,36	4,47	2,52	33,15
	išfasuotas luitais	Latvija	3,07	4,32	4,29	4,30	4,38	1,86	42,67
	išfasuotas luitais	Estija	2,42	4,35	5,01	4,19	4,53	8,11	87,19
	išfasuotas po 150–250 g		3,66	5,08	4,94	4,99	4,88	-2,20	33,33
	išfasuotas luitais	Vokietija	2,45	4,43	4,43	4,43	4,53	2,26	84,90
	išfasuotas po 250 g		2,26	3,98	3,98	3,98	4,40	10,55	94,69
	I rūšis	Prancūzija	2,45	4,40	4,44	4,44	4,50	1,35	83,67
	išfasuotas luitais	Belgija	2,42	4,32	4,37	4,42	4,46	0,90	84,30
	firminis	Italija	...	4,28	4,30	4,40	4,40	0,00	-
	išfasuotas luitais	Jungtinė	2,41	4,36	...	4,44	...	-	-
	išfasuotas į mažesnes fasuotes	Karalystė	3,15	4,62	...	4,71	...	-	-
	išfasuotas į mažesnes fasuotes	Airija	2,96	4,50	...	4,59	...	-	-
	išfasuotas luitais	Olandija	2,40	4,42	4,45	4,48	4,52	0,89	88,33
	išfasuotas luitais	Slovakija	2,66	4,57	4,58	4,59	4,54	-1,09	70,68
	išfasuotas po 200–250 g		3,55	4,75	4,63	4,71	4,72	0,21	32,96
	išfasuotas luitais	Čekija	3,14	4,08	3,94	3,93	4,03	2,54	28,34
	išfasuotas į mažesnes fasuotes		3,18	4,41	4,54	4,40	4,40	0,00	38,36
	išfasuotas luitais	Lenkija	2,25	4,02	4,05	4,14	4,09	-1,21	81,78
	išfasuotas į mažesnes fasuotes		2,67	4,38	4,30	4,36	4,39	0,69	64,42
ES vidutinė kaina		2,52	4,27	4,26	4,30	4,34	0,93	72,22	
Nugriebto pieno milteliai		Lietuva	1,69	1,95	1,70	1,80	1,71	-5,00	1,30
		Latvija	1,80	-	-
	išfasuoti po 25 kg	Vokietija	1,65	1,72	1,72	1,75	1,75	0,00	6,06
		Prancūzija	1,65	1,75	1,75	1,71	1,75	2,34	6,06
		Belgija	1,66	1,74	1,74	1,75	1,76	0,57	6,02
		Olandija	1,61	1,71	1,71	1,71	1,73	1,17	7,45
		Jungtinė Karalystė	1,71	1,75	...	1,79	...	-	-
		Čekija	1,67	1,92	1,97	1,94	1,91	-1,55	14,37
		Lenkija	1,59	1,83	1,80	1,79	1,73	-3,35	8,81
	ES vidutinė kaina		1,65	1,79	1,76	1,75	1,77	1,14	7,27
Nenu- griebto pieno milteliai	išfasuoti po 25 kg	Vokietija	1,91	2,75	2,75	2,75	2,75	0,00	43,98
		Prancūzija	1,95	2,90	2,90	2,78	2,74	-1,44	40,51
		Belgija	1,95	2,80	2,79	2,78	2,80	0,72	43,59
		Olandija	1,73	2,62	2,64	2,66	2,68	0,75	54,91
		Lenkija	1,84	2,78	2,81	2,72	2,71	-0,37	47,28
	ES vidutinė kaina		1,97	2,79	2,76	2,74	2,76	0,73	40,10
Išrūgų milteliai	išfasuoti po 25 kg	Vokietija	0,57	1,08	1,08	1,08	1,08	0,00	89,47
		Olandija	0,49	0,85	0,87	0,87	0,88	1,15	79,59
		Jungtinė Karalystė	0,68	1,02	...	1,04	...	-	-
		Čekija	0,70	0,99	0,92	0,91	1,04	14,29	48,57
		Lenkija	0,54	0,89	0,89	0,89	0,86	-3,37	59,26
	ES vidutinė kaina		0,54	0,98	0,98	0,98	0,99	1,02	83,33
Sūriai	<i>Gouda</i>	Lietuva	2,91	3,65	3,90	3,57	3,57	0,00	22,85
	<i>Tilsit</i>		3,33	3,70	4,07	3,77	3,89	3,18	16,99
	Kietieji ilgai brandinti		3,64	4,34	4,66	4,17	4,36	4,56	19,85
	<i>Edam</i>	Estija	2,49	2,92	3,05	2,99	3,29	10,03	32,13
	<i>Gouda</i>		2,26	•	3,13	3,12	3,09	-0,96	36,73
	<i>Edam</i>	Latvija	2,98	4,06	4,17	4,42	4,23	-4,30	41,95
	<i>Cheddar</i>		2,08	3,05	2,95	3,06	2,96	-3,27	42,31
	<i>Emmental</i> , 45 % s. m. (išfasuotas po 2–6 kg)	Vokietija	3,55	4,10	4,10	4,10	4,10	0,00	15,49
	<i>Parmigiano</i>	Italija	...	9,63	9,63	9,58	9,48	-1,04	-
	<i>Grana Padano</i>		...	7,85	7,80	7,73	7,63	-1,29	-
	<i>Provolone</i>		...	5,63	5,63	5,63	5,63	0,00	-
	<i>Provolone Cremona</i>		5,25	5,40	5,40	5,40	5,40	0,00	2,86
	<i>Gorgonzola</i>		...	5,25	5,25	5,25	5,25	0,00	-
	<i>Italico</i>		...	5,05	5,05	5,05	5,05	0,00	-
	<i>Taleggio</i>		...	5,10	5,10	5,10	5,10	0,00	-
<i>Cheddar</i>	Belgija		2,28	3,55	3,35	3,35	3,35	0,00	46,93

lentelės tęsinys 28 psl.



27 psl. lentelės tęsinys

Gaminys	Valstybė	2016	2017					Pokytis, %		
		17 sav. (04 25–05 01)	14 sav. (04 03–09)	15 sav. (04 10–16)	16 sav. (04 17–23)	17sav. (04 24–30)	savaitės ¹⁾	metų ²⁾		
Sūriai	Cheddar	Jungtinė Karalystė	2,53	3,33	...	3,40	...	-	-	
	Cheddar	Airija	2,41	3,30	...	3,37	...	-	-	
	Edam	Slovakija	3,74	5,09	5,03	4,92	5,03	2,24	34,49	
	Edam, 45 % s. m.	Čekija	3,04	3,65	3,83	3,87	3,74	-3,36	23,03	
	Edam, 30 % s. m.		2,36	3,06	3,11	3,08	3,08	0,00	30,51	
	Emmental, 45 % s. m.	Lenkija	4,66	4,60	4,72	4,62	4,29	-7,14	-7,94	
	Edam		2,18	3,18	3,15	3,16	3,07	-2,85	40,83	
	Gouda		2,14	3,13	3,13	3,12	3,09	-0,96	44,39	
	Cheddar		2,28	2,99	3,08	3,10	2,99	-3,55	31,14	
	Emmental		2,95	3,68	3,47	3,53	3,38	-4,25	14,58	
	Mozzarella		2,71	3,37	3,40	3,44	3,42	-0,58	26,20	
	Feta		2,09	2,31	2,32	2,29	2,29	0,00	9,57	
	Pelėsiniai		4,23	4,26	4,43	4,17	4,40	5,52	4,02	
	Cheddar		ES vidutinė kaina	2,63	3,24	3,26	3,26	3,29	0,92	25,10
	Edam			2,15	3,09	3,11	3,10	3,09	-0,32	43,72
	Gouda	2,18		3,12	3,14	3,12	3,12	0,00	43,12	
Emmental	3,66	4,03		4,04	3,99	4,09	2,51	11,75		

* kainos užsienio valstybėse (EUR) pateiktos pagal atitinkamos datos ECB valiutų kursą; Šaltiniai: ŽŪIKVC (ŽŪMPRI), AMI, EKI, LVAEI ir EK
¹⁾ lyginant 2017 m. 17 savaitę su 16 savaitę; ²⁾ lyginant 2017 m. 17 savaitę su 2016 m. 17 savaitę;
 ... – nėra duomenų; ● – konfidencialūs duomenys. Lietuvos duomenys pateikti remiantis Pieno gaminių pardavimo savaitės ataskaita PS–5.

Kai kurių Lietuvos pieno perdirbimo įmonėse pagamintų pieno gaminių atsargos, t

Gaminio pavadinimas	Gaminio kodas pagal		2016	2017			Pokytis %	
	TD 96/16	PGPK II dalį	kovas	sausis	vasaris	kovas	mėnesio ¹⁾	metų ²⁾
PIENO GAMINIAI								
Sutirštintas pienas, į kurį nepridėta cukraus ar kitų saldiklių	211	10.51.51.04.00	220,93	145,50	142,24	76,24	-46,40	-65,49
Sutirštintas pienas, į kurį pridėta cukraus ar kitų saldiklių	212	10.51.51.08.00	692,46	596,58	559,80	656,86	17,34	-5,14
Nenugriebto pieno milteliai arba grietinėlės milteliai (pieno ir grietinėlės, kurių būvis kietas ir kurių riebumas didesnis kaip 1,5 % masės), išfasuoti į fasuotes, kurių svoris didesnis kaip 2,5 kg	221 222 223	10.51.22.60.00	0,00	0,01	0,01	0,01	0,00	-
Nugriebto pieno milteliai (pieno ir grietinėlės, kurių būvis kietas ir kurių riebumas ne didesnis kaip 1,5 % masės), išfasuoti į fasuotes, kurių svoris didesnis kaip 2,5 kg	224	10.51.21.60.00	14 220,90	9 668,43	10 275,50	10 579,07	2,95	-25,61
Pasukų milteliai	225	10.51.52.63.00	393,73	38,91	28,88	23,51	-18,59	-94,03
Sviestas, kurio riebumas ne didesnis kaip 85 % masės (įskaitant išrūgų sviestą)	231	10.51.30.30.00	3 385,50	982,56	1 223,01	1 106,08	-9,56	-67,33
Sviestas, kurio riebumas didesnis kaip 85 % masės ir kiti pieno riebalai ir aliejai (išskyrus pieno pastas, kurių riebumas mažesnis kaip 80 % masės) (lydytas sviestas)	232	10.51.30.50.00	0,42	1,93	0,54	0,39	-27,78	-7,14
Tepieji pieno riebalai – pieno riebalų emulsija, kurioje pieno riebalai yra vieninteliai produkto riebalai, o jų kiekis yra ne mažesnis kaip 39 % masės, bet mažesnis kaip 80 % masės	23311	10.51.30.70.00	0,77	0,00	0,00	0,00	-	-100,00
Švieži (nebrandinti arba nekonservuoti) sūriai, įskaitant išrūgų sūrius ir varškę	2426	10.51.40.30.00	624,35	913,10	1 044,59	849,97	-18,63	36,14
Trinti sūriai, sūrių milteliai, pelėsiniai ir kiti nelydyti sūriai	2421-2425	10.51.40.50.00	18 850,38	15 224,08	14 411,41	13 530,43	-6,11	-28,22
Lydyti sūriai, išskyrus trintus arba sūrių miltelius	25	10.51.40.70.00	50,34	33,68	43,14	30,50	-29,30	-39,41
Kazeinas ir kazeinatai	26	10.51.53.00.00	0,00	23,65	123,66	30,61	-75,25	-
Išrūgos ir pakeistų savybių išrūgos, miltelių, granuliu arba kitokio pavidalo sausieji gaminiai, koncentruotos arba nekoncentruotos, į kurias pridėta arba nepridėta cukraus ar kitų saldiklių	273 275	10.51.55.30.00	4 707,65	2 738,95	2 230,17	2 248,13	0,81	-52,25
Laktozė ir laktozės sirupas (įskaitant chemiškai gryną laktozę)	274	10.51.54.00.00	2 692,15	2 744,52	2 544,44	2 246,17	-11,72	-16,57
Grietininiai ir kiti valgomieji ledai (įskaitant šerbetą ir ledus ant pagaliuko) (išskyrus ledų mišinius ir ledų pagrindą) (tūkst. l)	17	10.52.10.00.00	2 702,77	2 469,61	3 015,51	4 131,44	37,01	52,86
GAMINIAI, KURIUOSE YRA NATŪRALAUS PIENO DALIŲ								
Varškės gaminiai su augaliniais riebalais	281	10.89.19.40.30	10,47	37,95	32,53	11,74	-63,91	12,13
Sūrio gaminiai su augaliniais riebalais	283	10.89.19.40.50	2 873,99	2 444,93	2 212,45	1 999,63	-9,62	-30,42
Tepieji riebalų mišiniai	2332	10.89.19.40.60	57,59	29,80	32,97	29,31	-11,10	-49,11

¹⁾ lyginant 2017 m. kovo mėn. su vasario mėn.; ²⁾ lyginant 2017 m. kovo mėn. su 2016 m. kovo mėn.

Šaltinis: ŽŪIKVC (ŽŪMPRI)



Pasaulinės kai kurių pieno gaminių kainos*, EUR/kg

Gaminio pavadinimas		Vidutinė kaina*						
		JAV						
		2016		2017			pokytis, %	
		18 sav. (05 02–06)	15 sav. (04 10–14)	16 sav. (04 17–21)	17 sav. (04 24–28)	18 sav. (05 01–05)	savaitės ¹⁾	metų ²⁾
Sviestas, AA	CME	3,92	4,34	4,27	4,27	4,26	-0,23	8,67
Sūris <i>Cheddar</i> , luitais		2,55	3,05	3,06	3,10	3,04	-1,94	19,22
LPM, Centrinis ir Rytų regionas, FOB		1,47	1,72	1,72	1,70	1,72	1,18	17,01
NPM, Nacionalinis vid., FOB		2,28	2,91	3,01	2,97	2,75	-7,41	20,61
Išrūgų milteliai, Centrinis regionas, FOB		0,45	1,03	1,00	0,98	1,01	3,06	124,44
		Vakarų Europoje, eksportui, FOB						
		2016		2017			pokytis, %	
		16–17 sav. (04 18–29)	14–15 sav. (04 03–14)	16–17 sav. (04 17–28)		2 savaitės ³⁾	metų ²⁾	
Sviestas, 82 % rieš.		2,34	4,49	4,50		0,22	92,31	
LPM		1,53	1,75	1,76		0,57	15,03	
NPM		1,78	2,70	2,75		1,85	54,49	
Lydytas sviestas		3,18	5,02	5,11		1,79	60,69	
Išrūgų milteliai		0,53	0,96	0,99		3,13	86,79	
		Okeanijos valstybėse, eksportui, FOB						
		2016		2017			pokytis, %	
		16–17 sav. (04 18–29)	14–15 sav. (04 03–14)	16–17 sav. (04 17–28)		2 savaitės ³⁾	metų ²⁾	
Sviestas, 82 % rieš.		2,30	4,78	4,74		-0,84	106,09	
LPM		1,55	1,80	1,87		3,89	20,65	
NPM		1,81	2,81	2,84		1,07	56,91	
Sūris <i>Cheddar</i>		2,27	3,20	3,21		0,31	41,41	

LPM – nugriebto pieno milteliai; NPM – nenugriebto pieno milteliai;

Šaltinis: USDA

* kainos užsienio valstybėse (EUR) pateiktos pagal atitinkamos datos ECB valiutų kursą;

¹⁾ lyginant dvi paskutiniąsias savaites; ²⁾ lyginant 2017 m. ir 2016 m. atitinkamų laikotarpių duomenis; ³⁾ lyginant 2017 m. 16–17 savaites su 14–15 savaitėmis.

Kai kurių Lietuvos įmonėse pagamintų pieno gaminių pardavimai vidaus rinkoje, t

Gaminys	Kodas pagal TD 96/16/EB	2016		2017		Pokytis, %	
		kovas	sausis	vasaris	kovas	mėnesio ¹⁾	metų ²⁾
Geriamasis pienas, nenugriebtas, nenormalizuotas (natūralus), ne mažesnio kaip 3,5 % riebumo, pasterizuotas, išfasuotas po 0,9–1 l į plėvelės fasuotes	11211	•	284,11	277,5	283,71	2,24	-
Geriamasis pienas, pasterizuotas, 2,5 % riebumo, išfasuotas po 0,9–1 l į plėvelės fasuotes	11511	1 615,23	1 397,26	1 316,94	1 479,58	12,35	-8,40
Kefyras, 2,5 % riebumo, išfasuotas po 0,9–1 l į plėvelės fasuotes	14221	845,24	744,10	705,69	928,71	31,60	9,88
Grietinė, 30 % riebumo, išfasuota po 400–450 g į polistireno indelius	14231	389,47	423,24	348,45	367,70	5,52	-5,59
Grietinės ir augalinių riebalų mišinys, išfasuotas po 400–450 g į polistireno indelius	1621	104,37	69,32	64,25	56,44	-12,16	-45,92
Jogurtas su priedais, išfasuotas po 350–360 g į polistireno indelius	14111	199,53	176,70	146,58	165,69	13,04	-16,96
Sviestas, 82 % riebumo, išfasuotas po 200 g į folijos fasuotes	231131	362,77	296,15	266,18	353,76	32,90	-2,48
Varškė, liesa be priedų, išfasuota po 180–200 g	242621	154,15	153,47	122,36	128,92	5,36	-16,37
Varškės sūris, 22 % riebumo, be priedų	242611	93,08	91,12	95,06	94,21	-0,89	1,21
<i>Gouda</i> sūriai	24231	178,15	192,24	146,76	154,13	5,02	-13,48
<i>Tilsit</i> sūriai	24232	506,16	422,14	351,46	436,05	24,07	-13,85
Kietieji ilgai brandinti sūriai	2424	78,46	77,33	104,47	80,34	-23,10	2,40

¹⁾ lyginant 2017 m. kovo mėn. su vasario mėn.; ²⁾ lyginant 2017 m. kovo mėn. su 2016 m. kovo mėn.;

Šaltinis: ŽŪIKVC (ŽŪMPRIŠ)

• – konfidencialūs duomenys.

Kai kurių Lietuvos įmonėse pagamintų sūrių rūšių pardavimo kainos ir kiekiai kitų ES valstybių ir trečiųjų šalių rinkose

Sūrio rūšies pavadinimas	Kodas pagal TD 96/16/EB	2016		2017				Pokytis, %					
		kovas		sausis		vasaris		kovas		mėnesio ¹⁾		metų ²⁾	
		kaina*, EUR/kg	parduotas kiekis, t	kaina*, EUR/kg	parduotas kiekis, t	kaina*, EUR/kg	parduotas kiekis, t	kaina*, EUR/kg	parduotas kiekis, t	kainos	kiekio	kainos	kiekio
<i>Gouda</i>	24231	2,57	101,8	3,36	60,09	3,31	130,82	3,52	116,56	6,34	-10,90	36,96	14,5
<i>Tilsit</i>	24232	3,15	167,42	3,42	290,90	3,77	153,25	3,46	273,34	-8,22	78,36	9,84	63,27
Kietieji ilgai brandinti	2424	3,82	897,89	4,17	865,67	4,30	875,10	4,11	1 217,05	-4,42	39,08	7,59	35,55

* vidutinė svertinė kaina, gamintojų, be PVM;

Šaltinis: ŽŪIKVC (ŽŪMPRIŠ)

¹⁾ lyginant 2017 m. kovo mėn. su vasario mėn.; ²⁾ lyginant 2017 m. kovo mėn. su 2016 m. kovo mėn.

Pieno ir pieno gaminių sektoriaus informaciją parengė P. Račinskas, I. Tiškevičienė ir D. Grauzdytė, tel.: (8 37) 39 72 80, 39 78 08



Bulvių, daržovių ir vaisių rinka

2017 m. gegužės mėn. pradžioje Lietuvoje šiltnamiuose išaugintų daržovių kainos buvo mažesnės nei prieš metus. Investavus į šiltnamių renovaciją, juose užaugintų daržovių derlius šiemet prasidėjo anksčiau. Ankstesniais metais ilgavaisiai agurkai buvo pradedami skinti kovo mėn. pradžioje, o trumpavaisiai – kovo mėn. antroje pusėje, o šiemet – atitinkamai vasario mėn. ir kovo mėn. viduryje. Kainos nuo derliaus pradžios iki gegužės mėn. pastoviai mažėjo ir gegužės mėn. pradžioje ilgavaisiai agurkai kainavo 0,80–1,00 EUR/kg, o trumpavaisiai – 1,00–1,40 EUR/kg, tai atitinkamai 49 proc. ir 35 proc. mažesnės kainos, palyginti su

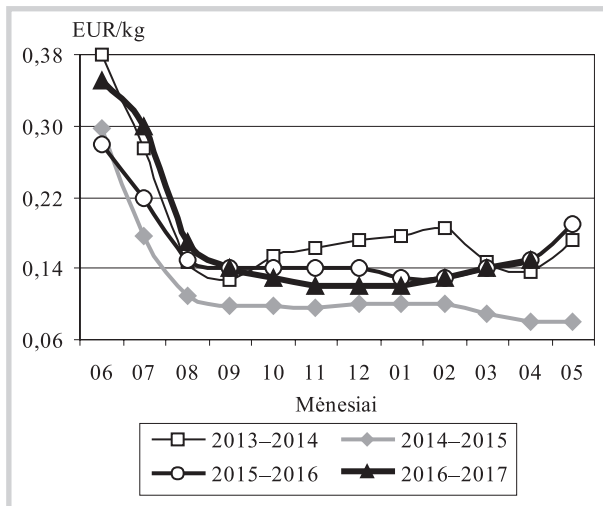
2016 m. gegužės mėn. pradžia.

Pomidorų derlius šiemet prasidėjo balandžio mėn. viduryje kai ankstesniais metais prasidėdavo gegužės mėn. Palyginti su praėjusiais metais, šiemet gegužės mėn. pradžioje jų kaina svyravo nuo 1,50 iki 2,50 EUR/kg ir buvo vidutiniškai apie 11 proc. mažesnė.

Prieskoninių žolelių vazonėliuose kaina buvo tokia pati kaip ir prieš metus (0,75–0,80 EUR/vnt.). **Salotų** vidutinė kaina taip pat buvo beveik nepakitusi ir sudarė 0,45 EUR/vnt.

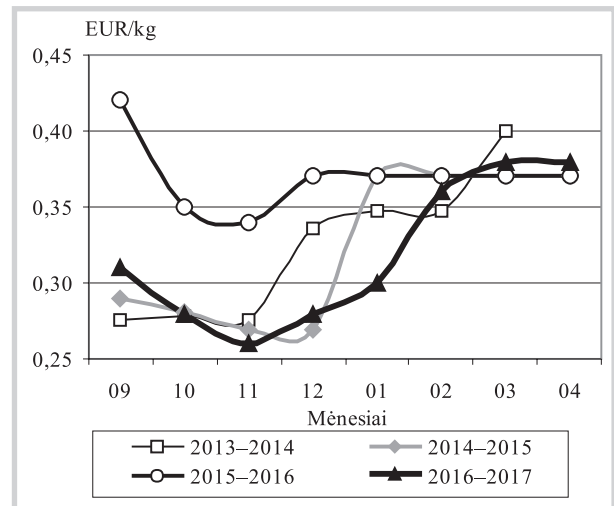
2017 m. prognozuojama mažesnė česnakų kaina. Kinijoje didžiausi česnakų plotai yra

Bulvių vidutinės kainos (augintojų) Lietuvoje 2013–2017 m.



Šaltinis: ŽŪIKVC (ŽŪMPRIS)

Obuolių vidutinės kainos (augintojų) Lietuvoje 2013–2017 m.



Šaltinis: ŽŪIKVC (ŽŪMPRIS)

Bulvių, daržovių ir obuolių vidutinės pardavimo kainos Lietuvos prekiniuose ūkiuose ir šiltnamiuose, EUR/kg (be PVM)*

Produkcija	Data	2016		2017				Pokytis, %					
		18 sav. (05 02–08)		16 sav. (04 17–23)		17 sav. (04 24–30)		18 sav. (05 01–07)		savaitės**		metų***	
		min.	maks.	min.	maks.	min.	maks.	min.	maks.	min.	maks.	min.	maks.
Bulvės		0,12	0,24	0,10	0,22	0,10	0,22	0,12	0,24	20,00	9,09	0,00	0,00
Morkos neplautos		0,16	0,30	0,11	0,19	0,09	0,19	0,09	0,19	0,00	0,00	-43,75	-36,67
Morkos plautos		0,24	0,32	0,16	0,23	0,15	0,24	0,20	0,24	33,33	0,00	-16,67	-25,00
Morkos skustos		0,45	0,55	0,25	0,40	0,25	0,40	0,30	0,40	20,00	0,00	-33,33	-27,27
Baltagūžiai kopūstai		0,20	0,30	0,09	0,19	0,09	0,19	0,15	0,23	66,67	21,05	-25,00	-23,33
Burokėliai		0,12	0,24	0,09	0,21	0,09	0,21	0,09	0,21	0,00	0,00	-25,00	-12,50
Svogūnai		0,29	0,33	0,10	0,18	0,12	0,18	0,12	0,18	0,00	0,00	-58,62	-45,45
Svogūnų laiškai		1,40	4,50	2,50	4,50	2,00	4,50	1,70	4,50	-15,00	0,00	21,43	0,00
Salotos, vnt.		0,45	0,46	0,45	0,50	0,45	0,50	0,40	0,50	-11,11	0,00	-11,11	8,70
Prieskoninės žolelės, vnt.		0,75	0,80	0,75	0,80	0,75	0,80	0,75	0,80	0,00	0,00	0,00	0,00
Ilgavaisiai agurkai		1,70	1,80	1,00	1,15	0,92	1,25	0,80	1,00	-13,04	-20,00	-52,94	-44,44
Trumpavaisiai agurkai		1,70	2,00	1,90	2,20	1,30	1,80	1,00	1,40	-23,08	-22,22	-41,18	-30,00
Pomidorai		2,20	2,30	2,60	2,70	2,00	2,80	1,50	2,50	-25,00	-10,71	-31,82	8,70
Rauginti kopūstai		0,39	0,60	0,39	0,60	0,39	0,60	0,45	0,60	15,38	0,00	15,38	0,00
Rauginti agurkai		0,80	1,10	0,80	1,20	0,80	1,20	0,80	1,20	0,00	0,00	0,00	9,09
Obuoliai		0,30	0,45	0,32	0,45	0,32	0,45	0,32	0,45	0,00	0,00	6,67	0,00

* bulvių ir daržovių kainų skirtumą lemia kokybė, prekinis paruošimas, pateikiamos produkcijos dydžiai, kiekiai ir veislės, transporto išlaidos

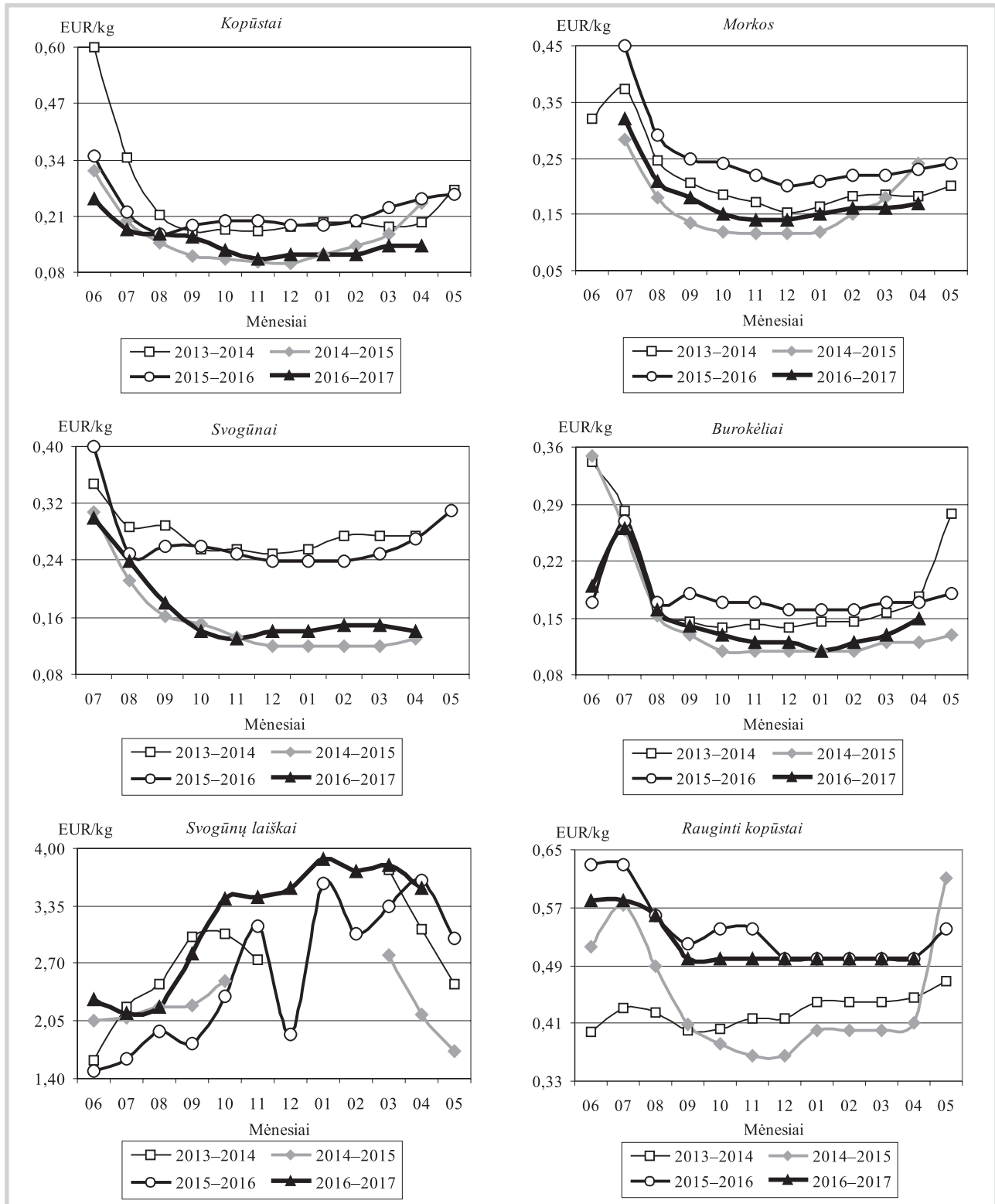
** lyginant 2017 m. 18 savaitę su 17 savaitę

*** lyginant 2017 m. 18 savaitę su 2016 m. 18 savaitę

Šaltinis: ŽŪIKVC (ŽŪMPRIS)



Daržovių vidutinės kainos (augintojų) Lietuvoje 2013–2017 m.

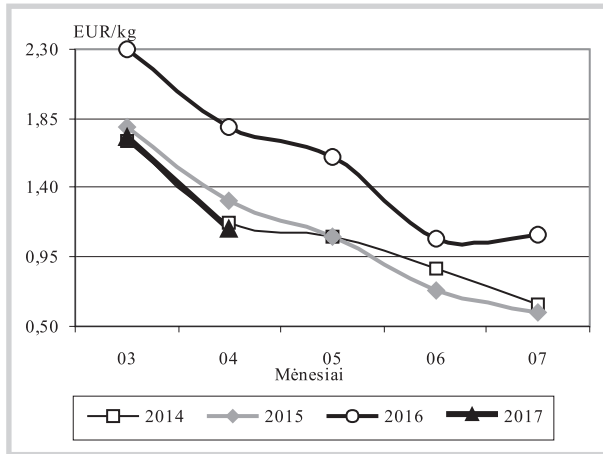


Šaltinis: ŽŪIKVC (ŽŪMPRIS)

auginami Šandongo, Hainano ir Hubejo regionuose. Didelė česnakų kaina praėjusiais metais paskatino augintojus išplėsti jų plotus. Statistiniai duomenys rodo, kad, palyginti su 2016 m., šiemet česnakų plotas šalyje padidėjo 20 proc., o kai kuriuose regionuose (tame tarpe ir Šandongo) – ir daugiau nei 30 proc. Kadangi oro sąlygos buvo geros, česnakų derlius, palyginti su praėjusiais dvejais metais, gali būti apie 30 proc. didesnis.

Europos šalyse taip pat tikimasi česnakų gamybos padidėjimo. **Ispanijoje** seno derliaus česnakų atsargos yra mažesnės nei įprastai, tačiau dar yra nemažai smulkių ir vidutinių augintojų, kurie bando parduoti savo produkciją Europos rinkoje. Tikimasi, kad česnakų derlius šiemet bus 15 proc. didesnis, todėl kaina gali būti 30–40 proc. mažesnė.

Italijoje česnakų derlius jau prasidėjo, tačiau


Ilgų agurkų vidutinės kainos (augintojų) Lietuvoje 2014–2017 m.


Šaltinis: ŽŪIKVC (ŽŪMPRIS)

didelės paklausos nėra, todėl šviežių česnakų kaina yra tik 0,30 EUR/kg.

Argentinoje sezono pabaigoje česnakų kaina sumažėjo iki 21,03–22,86 EUR/10 kg (sezono pradžioje buvo 27,43–30,00 EUR/10 kg).

Dėl šalų Lenkijoje bus mažesnis vaisių ir uogų derlius. Balandžio mėn. viduryje keliuose Lenkijos regionuose buvę šalčiai sumažino obuolių, kriaušių, vyšnių, slyvų, serbentų, aviečių, braškių derlių. Lenkijos vaisių ir daržovių asociacija teigia, kad žalos mastas priklauso nuo konkretaus produkto. Vyšnių derliaus nuostoliai kai kuriuose regionuose gali siekti apie 90 proc. Obuolių derliaus nuostoliai priklausomai nuo regiono prognozuojami 30–70 proc.

Šaltiniai: ŽŪIKVC (ŽŪMPRIS) ir FreshPlaza

ES šalių obuolių atsargos, t

	2013 04 01	2014 04 01	2015 04 01	2016 04 01	2017 04 01	Pokytis,* %	Realizuota per mėn., t	
							2016 **	2017***
Austrija (Štirija)	56 929	77 032	76 178	76 316	13 852	-81,85	-16 876	-5 577
Belgija	45 956	55 031	102 838	88 378	45 613	-48,39	-24 987	-14 196
Čekija	9 819	13 775	12 168	20 007	10 518	-47,43	-7 704	-8 443
Danija	473	1 196	1 926	3 650	3 374	-7,56	-1 806	-2 184
Prancūzija	141 787	330 952	247 201	270 273	264 672	-2,07	-101 512	-117 243
Vokietija	153 150	132 550	176 047	166 316	178 867	7,55	-61 054	-63 787
Italija	472 911	608 664	707 376	681 204	673 777	-1,09	-216 263	-260 146
Lenkija	400 000	495 000	502 000	595 000	580 000	-2,52	-209 000	-219 000
Ispanija (Katalonija)	54 085	89 872	101 101	90 362	125 752	39,16	-30 234	-38 602
Šveicarija	30 154	31 344	31 764	30 382	30 918	1,76	-9 445	-9 457
Olandija	84 000	106 000	120 000	111 000	113 000	1,80	-31 141	-21 603
Jungtinė Karalystė****	12 400	37 500	35 400	37 050	17 540	****	-28 150	-14 000
Iš viso	1 461 664	1 978 916	2 113 999	2 169 938	2 057 883	-5,16	-738 172	-774 238

* lyginant 2017 04 01 su 2016 04 01 ** realizuota 2016 m. kovo mėn. *** realizuota 2017 m. kovo mėn.

Šaltinis: WAPA

**** Jungtinė Karalystė nuo 2016–2017 m. sezono taiko kitokią atsargų skaičiavimo metodiką, todėl negalima skaičiuoti pokyčio

Bulvių, daržovių ir vaisių kainos* Lenkijos didmeninės prekybos bazėse 2017 04 27–2017 05 11, EUR/kg

Data	2017 04 27		2017 05 04		2017 05 08		2017 05 11		Pokytis**, %		
	min.	maks.	min.	maks.	min.	maks.	min.	maks.	min.	maks.	
Daržovės, vaisiai											
Bulvės	0,09	0,14	0,09	0,14	0,13	0,17	0,13	0,17	0,00	0,00	
Morkos	0,12	0,14	0,12	0,17	0,13	0,17	0,13	0,17	0,00	0,00	
Burokėliai	0,07	0,10	0,08	0,11	0,08	0,11	0,14	0,19	75,00	72,73	
Svogūnai	0,08	0,11	0,08	0,11	0,08	0,11	0,09	0,13	12,50	18,18	
Raudonieji svogūnai	0,26	0,38	0,26	0,38	0,26	0,38	0,28	0,38	7,69	0,00	
Baltagūžiai kopūstai	0,13	0,15	0,16	0,20	0,19	0,21	0,19	0,21	0,00	0,00	
Raudongūžiai kopūstai	0,33	0,40	0,38	0,43	0,43	0,57	0,43	0,57	0,00	0,00	
Kininiai kopūstai	0,59	0,76	0,62	0,76	0,59	0,71	0,59	0,71	0,00	0,00	
Salierai	0,43	0,52	0,43	0,52	0,43	0,52	0,47	0,57	9,30	9,62	
Šakninės petražolės	0,47	0,71	0,47	0,71	0,52	0,71	0,55	0,71	5,77	0,00	
Porai	0,57	0,71	0,57	0,71	0,57	0,71	0,57	0,71	0,00	0,00	
Trumpavaisiai agurkai	0,66	0,83	0,76	0,85	0,71	0,86	0,95	1,09	33,80	26,74	
Ilgavaisiai agurkai	0,66	0,80	0,71	0,85	0,71	0,81	0,95	1,07	33,80	32,10	
Pomidorai (47–57 mm)	1,02	1,10	0,99	1,07	1,07	1,15	1,03	1,11	-3,74	-3,48	
Pomidorai (57–67 mm)	1,06	1,18	1,03	1,10	1,15	1,23	1,11	1,19	-3,48	-3,25	
Pomidorai (67–82 mm)	1,10	1,26	1,07	1,19	1,19	1,27	1,15	1,22	-3,36	-3,94	
Desertiniai obuoliai***	<i>Gala (65+ mm)</i>	0,33	0,38	0,33	0,38	0,33	0,38	0,33	0,40	0,00	5,26
	<i>Golden (70+ mm)</i>	0,31	0,35	0,31	0,36	0,31	0,36	0,33	0,36	6,45	0,00
	<i>Jonagored (70+ mm)</i>	0,24	0,26	0,24	0,26	0,24	0,29	0,24	0,31	0,00	6,90
	<i>Ligol (70+ mm)</i>	0,24	0,26	0,24	0,26	0,24	0,29	0,24	0,28	0,00	-3,45
	<i>Šampion (70+ mm)</i>	0,24	0,28	0,24	0,28	0,25	0,30	0,26	0,31	4,00	3,33

* 12–16 augintojų/prekybininkų vidutinė kaina įvairiuose Lenkijos regionuose, parduodant dideliais kiekiais

Šaltinis: Fresh-market

** lyginant 2017 05 11 su 2017 05 08

*** kontroliuojamos atmosferos šaldymo kameros laikomų desertinių obuolių kaina

Bulvių, daržovių ir vaisių sektoriaus informaciją parengė D. Reipienė, tel. (8 37) 39 74 49

Ekologiškų produktų rinka

Ekologiškų grūdų supirkimas padidėjo.

2017 m. kovo mėn. Lietuvos sertifikuotos ekologiškų grūdų prekybos ir perdirbimo įmonės iš augintojų supirko 7,91 tūkst. t ekologiškų grūdų, iš kurių kviečiai sudarė 57,62 proc., avižos – 12,15 proc., pupos – 9,45 proc., žirniai – 8,08 proc., griekiai – 6,03 proc., miežiai – 4,92 proc. Ekologiškų grūdų supirkimas iš augintojų 2017 m. kovo mėn., palyginti su vasario mėn., padidėjo 19,13 proc., o palyginti su praėjusių metų kovo mėn. – 24,76 proc. Ekologiškų rugių supirkimo kaina Lietuvoje analizuojamu laikotarpiu buvo 8,23 proc. didesnė nei įprastinių rugių, grikių – 23,34 proc., kviečių – 37,79 proc., žirnių – 68,68 proc., kvietrugių – 70,68 proc., o miežių, avižų, pupų ir rapsų – daugiau nei du kartus.

Lietuvos sertifikuotos ekologiškų grūdų prekybos ir perdirbimo įmonės šių metų kovo mėn., palyginti su vasario mėn., išvežė į kitas ES šalis 28,49 proc. daugiau ekologiškų grūdų (10,56 tūkst. t), iš kurių ekologiški kviečiai sudarė 54,82 proc., avižos – 12,24 proc., žirniai – 10,84 proc., pupos – 8,91 proc., miežiai – 5,29 proc., griekiai – 4,63 proc., kvietrugiai – 1,85 proc.

2017 m. kovo mėn., palyginti su vasario mėn., ekologiško žalio natūralaus riebumo pieno supirkimo kiekis padidėjo, o kaina – nežymiai sumažėjo. Šių metų kovo mėn. iš Lietuvos pieno gamintojų buvo supirkta 1 606,67 t ekologiško

pieno, kuris sudarė 1,59 proc. viso supirkto žalio natūralaus riebumo pieno Lietuvoje. Ekologiško žalio natūralaus riebumo pieno supirkimo kaina analizuojamu laikotarpiu buvo 19,11 proc. didesnė nei įprastinio pieno. Šių metų kovo mėn., palyginti su vasario mėn., supirkto iš kitų valstybių ekologiško žalio pieno kiekis padidėjo 46,63 proc., o kaina – 1,65 proc.

2017 m. kovo mėn., palyginti su 2016 m. atitinkamu laikotarpiu, ekologiško geriamojo pieno, šviežių (nebrandintų ar nekonservuotų) sūrių ir varškės gamyba padidėjo, o aromatizuoto ir natūralaus jogurto, sviesto, grietinės bei rūgpienio ir kitų rūgščiųjų gėrimų – sumažėjo. Šių metų kovo mėn. ekologiškas sviestas, kurio riebumas ne didesnis kaip 85 proc. masės (įskaitant išrūgų sviestą), sudarė 0,01 proc. viso pagaminto atitinkamo sviesto Lietuvoje, grietinė – 0,85 proc., ekologiški švieži (nebrandinti ar nekonservuoti) sūriai – 0,93 proc., geriamasis pienas – 2,08 proc., varškė – 4,37 proc., jogurtas su priedais – 9,89 proc., natūralus jogurtas – 62,93 proc. Daugiausia pagamintų ekologiškų pieno produktų 2017 m. kovo mėn. buvo parduota vidaus rinkoje: šviežių (nebrandintų arba nekonservuotų) sūrių – 40,68 proc., geriamojo pieno – 79,49 proc., grietinės – 89,15 proc., aromatizuoto jogurto – 92,61 proc., jogurto be priedų – 98,83 proc., varškės – 99,96 proc., o ekologiškas sviestas buvo parduotas

Ekologiškų maisto produktų vidutinės kainos Lietuvos mažmeninės prekybos centruose, EUR/mat. vnt.

Produktas	Matavimo vnt.	2016		2017		Pokytis, %	
		balandis	kovas	balandis	mėnesio*	metų**	
Pienas	2,5 % riebumo, pet butelis	1 l	1,28	1,42	1,42	0,00	10,94
Grietinė	25 % riebumo	1 kg	4,00	4,54	4,54	0,00	13,50
Jogurtas be priedų	350 g pakuotėje	1 kg	3,40	3,76	3,72	-1,06	9,41
Jogurtas su priedais	125 g pakuotėje	1 kg	4,08	4,82	4,73	-1,87	15,93
Jogurtas su priedais	125 g pakuotėje	1 kg	4,24	4,84	4,75	-1,86	12,03
Jogurtas su priedais	350 g pakuotėje	1 kg	3,40	3,76	3,72	-1,06	9,41
Varškės sūris	13 % riebumo	1 kg	7,47	7,79	7,79	0,00	4,28
Varškė	9 % riebumo	1 kg	5,02	5,40	5,43	0,56	8,17
Kietasis fermentinis sūris		1 kg	26,28	26,47	26,47	0,00	0,72
Galvijiena	kumpis be kaulo	1 kg	13,29	13,32	-	-	-
Galvijiena	nugarinė be kaulo	1 kg	14,49	-	-	-	-
Vištų kiaušiniai	L kategorija	10 vnt.	3,78	3,85	3,80	-1,30	0,53
Vištų kiaušiniai	M kategorija	10 vnt.	3,48	3,55	3,50	-1,41	0,57
Duona	juoda	1 kg	1,66	1,95	1,97	1,03	18,67
Duona	balta	1 kg	1,66	1,97	1,99	1,02	19,88
Grikių kruopos		1 kg	4,23	5,98	5,98	0,00	41,37
Bulvės	lietuviškos	1 kg	1,22	0,94	0,97	3,19	-20,49
Morkos	lietuviškos	1 kg	-	0,96	0,95	-1,04	-
Kopūstai	lietuviški	1 kg	1,17	1,18	1,06	-10,17	-9,40
Kopūstai	importuoti	1 kg	-	-	1,33	-	-
Svogūnai	lietuviški	1 kg	1,36	1,16	1,16	0,00	-14,71
Svogūnai	importuoti	1 kg	1,82	2,56	2,58	0,78	41,76
Obuoliai	lietuviški	1 kg	-	0,98	0,98	0,00	-
Bananai		1 kg	2,15	1,86	1,84	-1,08	-14,42
Rapsų aliejus		1 l	5,78	5,78	5,78	0,00	0,00
Medus		1 kg	8,26	8,60	8,60	0,00	4,12

Maisto produktų aprašas: pienas – pasterizuotas, be priedų (kvapniųjų medžiagų, Ca, vitaminų ir pan.); grietinė – 350–360 g polistireno indelyje; jogurtas – su arba be priedų, ne geriamasis jogurtas, ne dietinis jogurtas, polistireno indelyje; varškės sūris – be priedų (džiovinti vaisiai ir kt.), fasuotas; varškė – be priedų, laminuotame popieriuje arba plastikiniame maišelyje; galvijiena – šviežia, atvėsinta, fasuota; kiaušiniai – ekologiškai laikomų vištų, pakuoti; daržovės – fasuotos; bananai – importuoti, fasuoti; medus – natūralus, stikliniame indelyje; rapsų aliejus – maistinis.

* lyginant 2017 m. balandžio mėn. su kovo mėn.; ** lyginant 2017 m. balandžio mėn. su 2016 m. balandžio mėn.

Šaltinis: ŽŪIKVC (ŽŪMPRIS)

tik Lietuvos rinkoje.

Ekologiškai užaugintų galvijų skerdimų skaičius Lietuvoje padidėjo. 2017 m. kovo mėn., palyginti su vasario mėn., sertifikuotose įmonėse ir ūkiuose buvo paskersta 50,00 proc. daugiau ekologiškai užaugintų galvijų ir pagaminta 46,74 proc. daugiau galvijienos skerdenų, o palyginti su 2016 m. kovo mėn., skerdimų skaičius sumažėjo 10,64 proc.,

o skerdenos svoris – 11,81 proc. Paskerstų supirktų, savų užaugintų ir atliekant skerdimo paslaugą galvijų vidutinis skerdenų svoris analizuojamu laikotarpiu sudarė 282,76 kg ir buvo 1,31 proc. mažesnis nei 2016 m. kovo mėn. Šių metų kovo mėn. paskerstų ekologiškai užaugintų galvijų skaičius sudarė tik 0,56 proc. visų paskerstų galvijų Lietuvoje.

Šaltinis: ŽŪIKVC (ŽŪMPRIS)

Žalio natūralaus riebumo ekologiško pieno supirkimas iš Lietuvos pieno gamintojų

	2016		2017				Pokytis, %					
	kovas		sausis		vasaris		kovas		mėnesio**		metų***	
	kiekis, t	kaina*, EUR/t	kiekis, t	kaina*, EUR/t	kiekis, t	kaina*, EUR/t	kiekis, t	kaina*, EUR/t	kiekio	kainos	kiekio	kainos
Supirktas pieno	1 499,12	317,79	1 546,19	359,56	1 307,84	339,68	1 606,67	339,49	22,85	-0,06	7,17	6,83

* vidutinė svertinė Lietuvos ekologiško pieno gamintojams mokama kaina (be PVM)

Šaltinis: ŽŪIKVC (ŽŪMPRIS)

** lyginant 2017 m. kovo mėn. su vasario mėn.; *** lyginant 2017 m. kovo mėn. su 2016 m. kovo mėn.

Kai kurių ekologiškų pieno gaminių gamyba Lietuvos pieno perdirbimo įmonėse, kg

Gaminių pavadinimas	2016		2017		Pokytis, %	
	kovas	sausis	vasaris	kovas	mėnesio*	metų**
Geriamasis pienas	147 920	169 145	141 262	162 137	14,78	9,61
Jogurtas (be priedų)	99 329	82 947	82 428	99 108	20,24	-0,22
Grietinė	20 880	15 421	11 210	13 680	22,03	-34,48
Švieži (nebrandinti arba nekonservuoti) sūriai	13 528	18 031	7 820	32 180	311,51	137,88

* lyginant 2017 m. kovo mėn. su vasario mėn.; ** lyginant 2017 m. kovo mėn. su 2016 m. kovo mėn.

Šaltinis: ŽŪIKVC (ŽŪMPRIS)

Kai kurių Lietuvos įmonėse pagamintų ekologiškų pieno gaminių pardavimai vidaus rinkoje, kg

Gaminių pavadinimas	2016		2017		Pokytis, %	
	kovas	sausis	vasaris	kovas	mėnesio*	metų**
Geriamasis pienas	123 253	123 658	110 601	133 627	20,82	8,42
Jogurtas (be priedų)	92 142	74 971	81 966	91 861	12,07	-0,30
Grietinė	16 768	12 674	11 232	12 227	8,86	-27,08
Švieži (nebrandinti arba nekonservuoti) sūriai	●	12 791	6 725	12 342	83,52	-

* lyginant 2017 m. kovo mėn. su vasario mėn.; ** lyginant 2017 m. kovo mėn. su 2016 m. kovo mėn.

Šaltinis: ŽŪIKVC (ŽŪMPRIS)

● – konfidencialūs duomenys

Kai kurių Lietuvos įmonėse pagamintų ekologiškų pieno gaminių vidutinės pardavimo kainos* vidaus rinkoje, EUR/kg

Gaminių pavadinimas	2016		2017		Pokytis, %	
	kovas	sausis	vasaris	kovas	mėnesio**	metų***
Geriamasis pienas	0,78	0,83	0,81	0,80	-1,23	2,56
Jogurtas (be priedų)	1,97	2,07	2,02	2,03	0,50	3,05
Grietinė	2,27	2,67	2,67	2,71	1,50	19,38
Švieži (nebrandinti arba nekonservuoti) sūriai	●	4,08	4,38	4,05	-7,53	-

* svertinės, gamintojų, be PVM; ** lyginant 2017 m. kovo mėn. su vasario mėn.; *** lyginant 2017 m. kovo mėn. su 2016 m. kovo mėn.

● – konfidencialūs duomenys

Šaltinis: ŽŪIKVC (ŽŪMPRIS)

Ekologiškų grūdų ir aliejinių augalų sėklų supirkimo iš augintojų kainos Vokietijoje, EUR/t (be PVM)

Grūdai	2016		2017		Pokytis, %	
	balandis	kovas	balandis	kovas	mėnesio*	metų**
Rugiai	maistiniai	307,00	393,00	396,00	0,76	28,99
	pašariniai	262,00	-	349,00	-	33,21
Kviečiai	maistiniai, I klasė	419,00	467,00	485,00	3,85	15,75
	maistiniai, II klasė	382,00	432,00	452,00	4,63	18,32
	pašariniai	344,00	385,00	391,00	1,56	13,66
	spelta	501,00	351,00	373,00	6,27	-25,55
Avižos	maistinės	347,00	389,00	388,00	-0,26	11,82
Kvietrugiai	pašariniai	311,00	350,00	363,00	3,71	16,72
Miežiai	pašariniai	313,00	362,00	380,00	4,97	21,41
Kukurūzai	pašariniai	361,00	393,00	399,00	1,53	10,53
Pupos		464,00	475,00	476,00	0,21	2,59
Žirniai		476,00	476,00	479,00	0,63	0,63
Soja		868,00	811,00	801,00	-1,23	-7,72
Saulėgrąžos		535,00	500,00	486,00	-2,80	-9,16

* lyginant 2017 m. balandžio mėn. su kovo mėn.; ** lyginant 2017 m. balandžio mėn. su 2016 m. balandžio mėn.

Šaltinis: AMI

Ekologiškų grūdų supirkimo iš augintojų kiekiai Lietuvoje, t

	2016		2017		Pokytis, %	
	kovas	sausis	vasaris	kovas	mėnesio*	metų**
Kviečiai	3 341,57	2 144,52	2 384,60	4 557,50	91,12	36,39
I klasė	1 502,45	-	-	-	-	-
II klasė	•	•	•	•	-	-
III klasė	-	•	-	•	-	-
IV klasė	1 328,08	476,73	1 301,68	2 459,97	88,98	85,23
spelta	•	626,04	484,06	1 774,43	266,57	-
Rugiai	372,08	1 443,87	130,47	•	-	-
I klasė	168,58	•	-	-	-	-
II klasė	203,50	1 341,83	130,47	•	-	-
Miežiai	•	•	•	•	-	-
Avižos	1 102,22	883,42	1 478,18	960,66	-35,01	-12,84
Grikiiai	•	229,10	709,66	477,31	-32,74	-
Kvietrugiai	683,43	358,03	172,87	124,47	-28,00	-81,79
Žirniai	418,92	275,26	618,96	639,22	3,27	52,59
Pupos	141,15	195,18	868,73	747,39	-13,97	429,51
Lubiniai	•	-	49,58	-	-	-

* lyginant 2017 m. kovo mėn. su vasario mėn.; ** lyginant 2017 m. kovo mėn. su 2016 m. kovo mėn.

Šaltinis: ŽŪIKVC (ŽŪMPRIS)

• – konfidencialūs duomenys

Ekologiškų grūdų supirkimo kainos (iš augintojų ir kitų vidaus rinkos ūkio subjektų) Lietuvoje, EUR/t (be PVM)

	2016		2017				Pokytis, %					
	kovas		sausis		vasaris		kovas		mėnesio***		metų****	
	be NP*	su NP**	be NP*	su NP**	be NP*	su NP**	be NP*	su NP**	be NP*	su NP**	be NP*	su NP**
Kviečiai	253,72	253,63	251,06	250,93	217,32	215,51	231,43	230,96	6,49	7,17	-8,78	-8,94
I klasė	264,04	264,00	-	-	-	-	-	-	-	-	-	-
II klasė	•	•	•	•	•	•	•	•	-	-	-	-
III klasė	-	-	•	•	-	-	•	•	-	-	-	-
IV klasė	237,76	237,58	235,36	235,01	217,54	214,69	243,51	243,04	11,94	13,21	2,42	2,30
spelta	•	•	175,32	175,32	166,28	165,34	200,99	200,55	20,87	21,29	-	-
Rugiai	149,17	147,96	191,51	191,13	174,26	171,29	•	•	-	-	-	-
I klasė	155,38	154,80	•	•	-	-	-	-	-	-	-	-
II klasė	143,20	141,37	183,69	183,28	174,26	171,29	•	•	-	-	-	-
Miežiai	•	•	•	•	•	•	•	•	-	-	-	-
Avižos	242,48	241,78	267,52	266,51	304,16	303,96	314,04	313,67	3,25	3,20	29,51	29,73
Grikiiai	•	•	526,78	525,59	480,72	480,72	525,37	525,37	9,29	9,29	-	-
Kvietrugiai	186,87	186,33	229,46	228,68	232,70	232,68	242,89	241,44	4,38	3,76	29,98	29,58
Žirniai	358,61	358,05	346,17	343,92	395,51	395,13	389,76	389,76	-1,45	-1,36	8,68	8,86
Pupos	333,12	333,12	390,54	390,54	413,19	413,17	393,86	393,76	-4,68	-4,70	18,23	18,20
Lubiniai	•	•	-	-	387,55	386,38	-	-	-	-	-	-

* kaina be nuoskaitų (prieš valymą ir džiovinimą) ir priemokų; ** kaina su nuoskaitomis (po valymo ir džiovinimo) ir priemokomis

*** lyginant 2017 m. kovo mėn. su vasario mėn.; **** lyginant 2017 m. kovo mėn. su 2016 m. kovo mėn.

Šaltinis: ŽŪIKVC (ŽŪMPRIS)

• – konfidencialūs duomenys

Ekologiškų grūdų ir aliejinių augalų sėklų eksportas iš Lietuvos

	Kiekis, t			Pokytis, %		Kaina, EUR/t (be PVM)			Pokytis, %	
	2016		2017	Pokytis, %		2016		2017	Pokytis, %	
	kovas	vasaris	kovas	mėnesio*	metų**	kovas	vasaris	kovas	mėnesio*	metų**
Kviečiai	3 845,66	2 962,97	5 786,65	95,30	50,47	284,77	291,09	305,09	4,81	7,13
I klasė	1 603,73	-	-	-	-	274,14	-	-	-	-
II klasė	•	•	•	-	-	•	•	•	-	-
IV klasė	1 730,89	1 973,50	3 490,76	76,88	101,67	280,79	288,72	302,53	4,78	7,74
spelta	•	390,60	1 998,95	411,76	-	•	245,03	295,96	20,79	-
Rugiai	417,25	644,46	133,03	-79,36	-68,12	203,35	259,95	384,86	48,05	89,26
I klasė	236,38	-	-	-	-	191,49	-	-	-	-
II klasė	180,87	644,46	133,03	-79,36	-26,45	218,85	259,95	384,86	48,05	75,85
Miežiai	224,21	•	557,97	-	148,86	219,48	•	335,41	-	52,83
Avižos	1 455,49	1 664,82	1 292,01	-22,39	-11,23	269,25	374,67	404,66	8,00	50,29
Grikiiai	-	468,48	488,82	4,34	-	-	594,45	618,92	4,12	-
Kvietrugiai	765,69	324,19	195,57	-39,67	-74,46	227,38	299,04	305,91	2,30	34,54
Žirniai	563,59	889,24	1 144,11	28,66	103,00	409,24	444,46	451,81	1,65	10,40
Pupos	168,57	997,59	940,27	-5,75	457,80	395,71	473,06	460,67	-2,62	16,42
Lubiniai	-	•	•	-	-	-	•	•	-	-
Soja	•	236,26	•	-	-	•	673,91	•	-	-
Rapsai	-	-	•	-	-	-	-	•	-	-

* lyginant 2017 m. kovo mėn. su vasario mėn.; ** lyginant 2017 m. kovo mėn. su 2016 m. kovo mėn.

Šaltinis: ŽŪIKVC (ŽŪMPRIS)

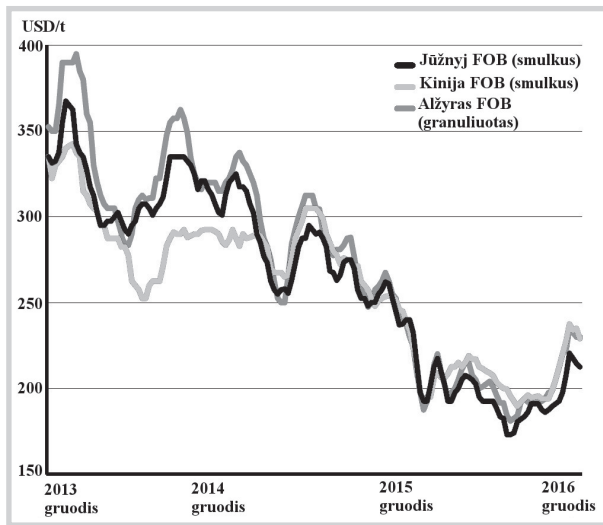
• – konfidencialūs duomenys

Ekologiškų produktų sektoriaus informaciją parengė G. Garliauskienė, tel. (8 37) 39 70 75



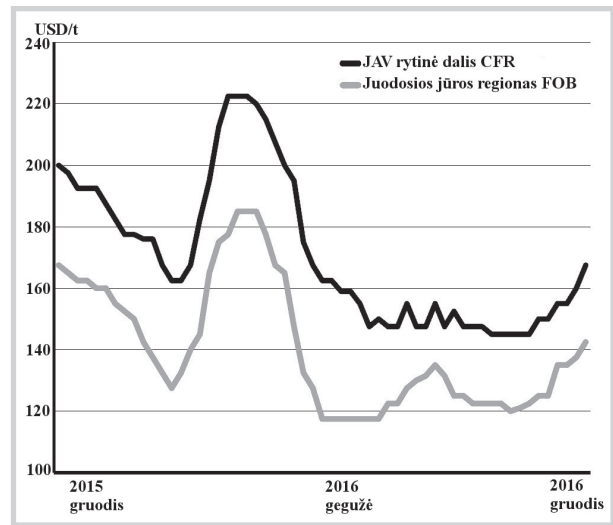
Trąšų rinka

Pasaulinės karbamido kainos skirtinguose regionuose (FOB sąlygomis, gruodžio mėn.)



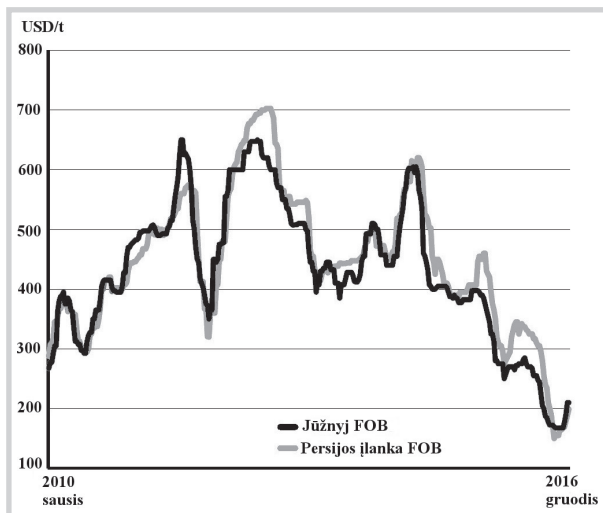
Šaltinis: ICIS

Pasaulinių Karbamido amonio nitrato (KAS) kainų palyginimas



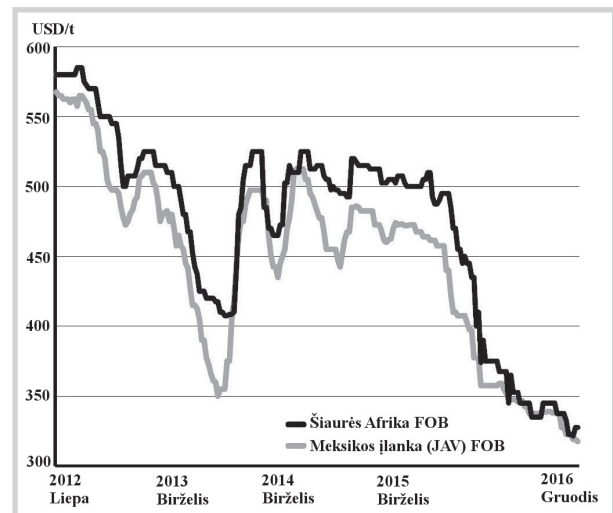
Šaltinis: ICIS

Pasaulinės amoniako kainos skirtinguose regionuose (FOB sąlygomis)



Šaltinis: ICIS

Diamofoso kainos JAV Meksikos įlankos ir Šiaurės Afrikos regionuose (FOB sąlygomis)



Šaltinis: ICIS

Kai kurių trąšų kaina Lietuvoje 2014–2016 m. pavasarį ir rudenį

Pavadinimas	Vidut. didmeninė kaina EUR/t (be PVM)						Laikotarpio pokytis* %
	2014		2015		2016		
	vasaris–gegužė	rugsėjis–lapkritis	vasaris–gegužė	rugsėjis–lapkritis	vasaris–gegužė	rugsėjis–lapkritis	
Amonio chloridas	390,44	390,44	-	-	-	-	-
Amonio nitratas	270,36	264,95	282,62	-	244,38	178,61	-
Karbamidas	299,00	297,88	298,43	316,30	239,20	237,24	-0,8
Amonio sulfatas	212,17	201,00	188,66	192,80	186,31	166,99	-10,4
Paprastas superfosfatas	366,08	366,08	-	-	-	-	-
Kalio chloridas	321,10	273,62	290,92	336,35	313,50	269,47	-14,0
Kalio sulfatas	635,12	493,32	-	-	-	624,75	-
Diamofosas (diamonio fosfatas)	346,38	404,43	450,30	458,36	323,30	295,33	-8,7
NPK 15-15-15	-	-	-	280,30	302,07	244,81	-19,0
NPK 8-15-30+4S	284,47	-	385,09	334,44	-	-	-
NPK 8-20-30+S	341,49	284,55	330,55	350,00	331,20	274,99	-17,0

* lyginant 2016 m. rugsėjo–lapkričio mėn. su 2016 m. vasario–gegužės mėn.

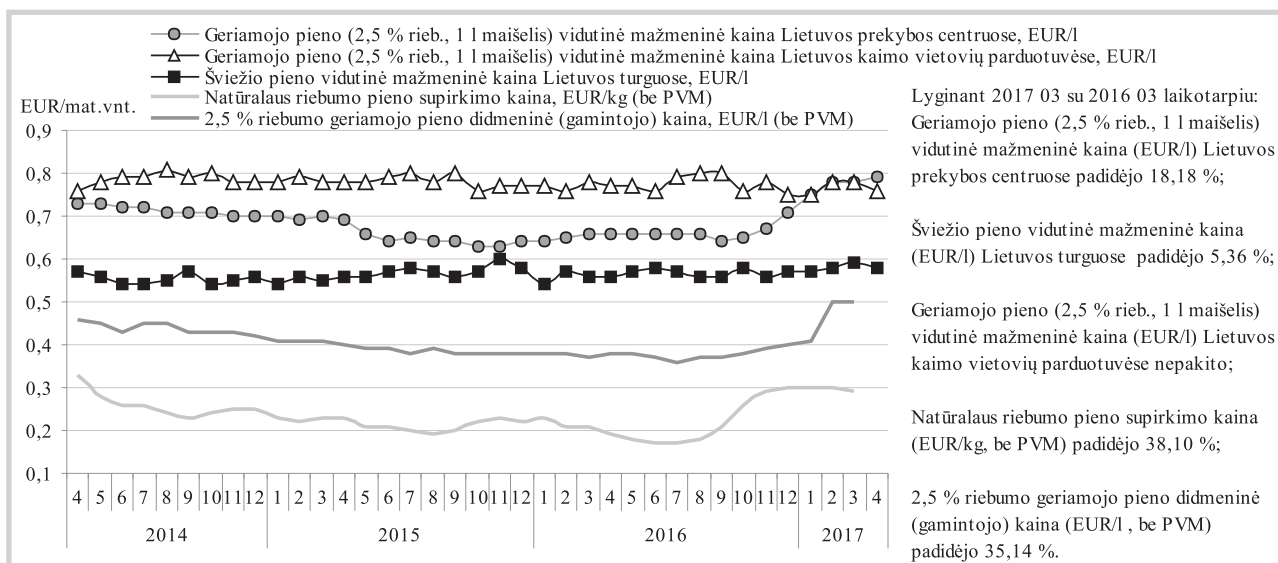
Šaltinis: ŽŪIKVC (ŽŪMPRIS)

Trąšų sektoriaus informaciją parengė A Ramaškevičienė, tel. (8 37) 39 72 91



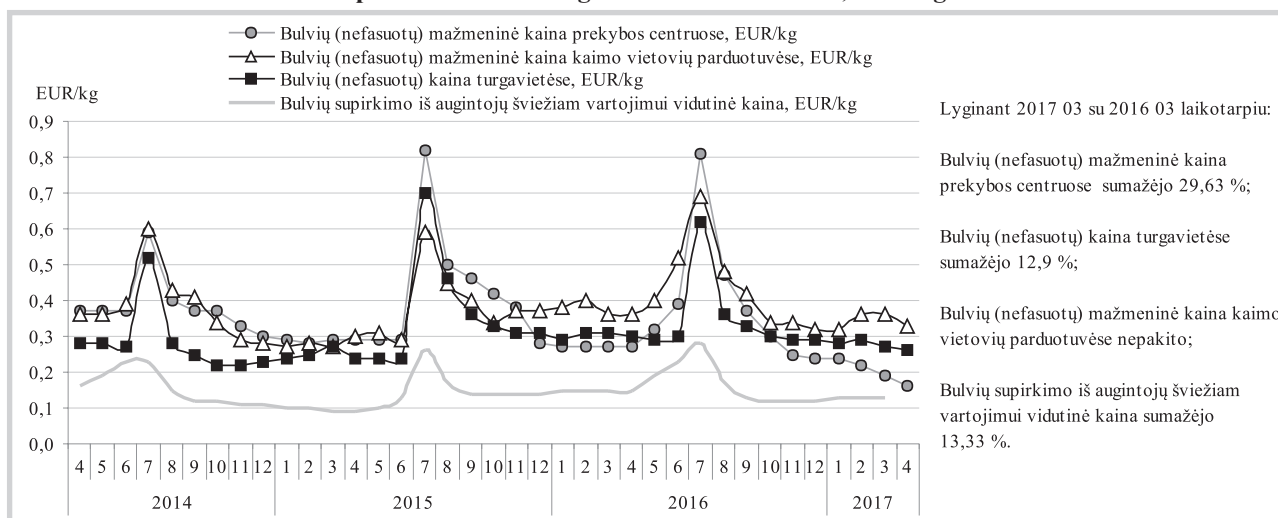
Maisto produktų mažmeninė rinka

Geriamojo pieno (2,5 %) mažmeninių, didmeninių (gamintojo) ir žalio pieno supirkimo kainų pokytis Lietuvoje 2014 04–2017 04, EUR/mat. vnt.



Šaltinis: ŽŪIKVC (ŽŪMPRIS)

Bulvių mažmeninių kainų bei didmeninės kainos pokytis Lietuvos prekybos centruose, kaimo vietovių parduotuvėse ir turguose 2014 04–2017 04, EUR/kg



Šaltinis: ŽŪIKVC (ŽŪMPRIS)

Žemės ūkio ir maisto produktų kainos Lietuvos mažmeninės prekybos centruose

Produktas				Matavimo vnt.	Vidutinė svertinė kaina, EUR/mat. vnt.				Pokytis, %		
						2016		2017		savaitės*	metų**
						05 13	04 13	05 04	05 11		
Geriamasis pienas	pasterizuotas, be priedų (kvapiųjų medžiagų, Ca, vitaminų ir pan.)	2,5 % riebumo	tetrapakas	1 l	be akcijų	0,81	0,87	0,87	0,87	0,00	7,41
			plastikinis maišelis	1 l	akcinė	-	0,69	0,70	0,68	-2,86	-
	3,5 % riebumo	tetrapakas	1 l	be akcijų	0,66	0,80	0,79	0,79	0,00	19,70	
		plastikinis maišelis	1 l	akcinė	-	0,60	0,62	0,62	0,00	-	
Kefyras	2,5 % riebumo	plastikinis maišelis arba tetrapakas	1 kg	be akcijų	0,82	0,92	0,92	0,92	0,00	12,20	
Grietinė	30 % riebumo	400–450 g	polistireno indelis	1 kg	be akcijų	0,66	0,80	0,79	0,77	-2,53	16,67
					akcinė	0,75	0,88	0,89	0,89	0,00	18,67
	12 % riebumo	1 kg	be akcijų	0,61	0,79	0,77	0,77	0,00	26,23		
			akcinė	0,65	0,87	0,87	0,86	-1,15	32,31		
Varškės sūris	be priedų (džiovintų vaisių ir kt.)	22 % riebumo	fasuota	1 kg	be akcijų	2,80	3,43	3,45	3,44	-0,29	22,86
					akcinė	2,07	2,77	2,64	2,78	5,30	34,30
	13 % riebumo	1 kg	be akcijų	2,00	2,48	2,48	2,48	0,00	24,00		
			akcinė	-	2,13	2,07	2,33	12,56	-		
Varškės sūris	be priedų (džiovintų vaisių ir kt.)	22 % riebumo	fasuota	1 kg	be akcijų	5,96	6,24	6,24	6,26	0,32	5,03
					akcinė	4,07	5,02	4,95	4,70	-5,05	15,48
	13 % riebumo	1 kg	be akcijų	5,54	5,81	5,93	5,89	-0,67	6,32		
			akcinė	4,79	4,99	-	4,90	-	2,30		

lentelės tęsinys 38 psl.



Produktas				Matavimo vnt.	Vidutinė svertinė kaina, EUR/mat. vnt.				Pokytis, %		
						2016 05 13	2017 04 13	2017 05 04	2017 05 11	savaitės*	metų**
Jogurtas	natūralus	išskyrus geriamąjį ar dietinį	360 g polistireno indelis	1 kg	be akcijų	1,66	1,84	1,83	1,84	0,55	10,84
Sviestas	82 % riebumo		200 g pakuotė	1 kg	be akcijų	6,60	7,48	7,39	7,37	-0,27	11,67
					akcinė	5,00	5,70	6,11	6,40	4,75	28,00
Tepus riebalų mišinys	15 % augalinių riebalų		200 g pakuotė	1 kg	be akcijų	6,00	6,57	6,66	6,59	-1,05	9,83
					akcinė	4,75	4,80	5,30	4,65	-12,26	-2,11
Varškė	be priedų	9 % riebumo liesa	180–200 g pakuotė	1 kg	be akcijų	3,55	4,04	4,04	4,05	0,25	14,08
					akcinė	2,51	3,36	3,23	3,25	0,62	29,48
				1 kg	be akcijų	3,41	3,84	3,84	3,85	0,26	12,90
					akcinė	2,35	3,34	3,18	3,16	-0,63	34,47
Fermentinis sūris	Gouda, nesupjaustytas riekelėmis		fasuota arba nefasuota	1 kg	be akcijų	6,88	7,23	7,24	7,23	-0,14	5,09
					akcinė	5,22	6,54	6,23	6,20	-0,48	18,77
		kietasis, nesupjaustytas riekelėmis		1 kg	be akcijų	7,73	8,05	8,05	8,05	0,00	4,14
		Tilsit, nesupjaustytas riekelėmis			akcinė	6,43	-	5,99	5,99	0,00	-6,84
				1 kg	be akcijų	6,80	7,14	6,97	6,88	-1,29	1,18
					akcinė	5,20	6,25	6,26	6,87	9,74	32,12
Kiauliena	šviežia, atšaldyta	kumpis su kaulu	nefasuota	1 kg	be akcijų	3,17	3,24	3,26	3,26	0,00	2,84
		kumpis be kaulo		1 kg	be akcijų	3,62	3,64	3,64	3,68	1,10	1,66
		sprandinė		1 kg	be akcijų	4,63	4,64	4,67	4,68	0,21	1,08
				akcinė	-	3,89	3,99	3,99	0,00	-	
		nugarinė		1 kg	be akcijų	4,92	4,88	4,90	4,93	0,61	0,20
					akcinė	4,20	4,32	4,69	4,69	0,00	11,67
Galvijiena	šviežia, atšaldyta	kumpis su kaulu	nefasuota	1 kg	be akcijų	4,86	5,49	5,49	5,49	0,00	12,96
		kumpis be kaulo		1 kg	be akcijų	5,83	6,02	5,98	6,02	0,67	3,26
		nugarinė		1 kg	be akcijų	8,69	8,74	8,75	8,76	0,11	0,81
Dešra	kiaulienos ir (arba) jautienos, aukščiausios rūšies	virtos dešrelės	260–310 g pakuotė	1 kg	be akcijų	5,92	5,55	5,59	5,45	-2,50	-7,94
					akcinė	5,02	5,38	4,10	4,64	13,17	-7,57
		šalto rūkymo	fasuota	1 kg	be akcijų	14,39	13,49	13,72	14,04	2,33	-2,43
					akcinė	-	12,32	11,15	11,20	0,45	-
	karšto rūkymo		1 kg	be akcijų	7,10	6,97	6,77	7,09	4,73	-0,14	
					akcinė	5,50	5,39	6,43	5,44	-15,40	-1,09
Vištienos ketvirčiai	atvėsinti		plastikinis maišelis arba nefasuota	1 kg	be akcijų	2,56	1,94	1,87	1,90	1,60	-25,78
	akcinė				1,43	1,50	1,34	1,35	0,75	-5,59	
	sušaldyti		plastikinis maišelis arba nefasuota	1 kg	be akcijų	1,90	2,09	2,11	2,11	0,00	11,05
Viščiukas ar viščiukas broileris	atvėsintas, nesukapotas		plastikinis maišelis arba nefasuota	1 kg	be akcijų	2,39	2,51	2,49	2,41	-3,21	0,84
	akcinė				2,44	1,16	1,59	-	-	-	
	sušaldytas, nesukapotas		plastikinis maišelis	1 kg	be akcijų	2,53	2,48	2,49	2,49	0,00	-1,58
					akcinė	-	2,49	2,49	2,46	-1,20	-
Vištienos krūtinėlė	šviežia		fasuota arba nefasuota	1 kg	be akcijų	4,74	4,51	4,48	4,62	3,12	-2,53
					akcinė	3,65	2,33	3,29	-	-	-
Kalakutienos krūtinėlė	šviežia		fasuota arba nefasuota	1 kg	be akcijų	8,16	7,98	7,99	7,99	0,00	-2,08
Narvuose laikomų vištų kiaušiniai	L kategorija		fasuota	10 vnt.	be akcijų	1,34	1,29	1,35	1,28	-5,19	-4,48
					akcinė	0,87	1,16	1,06	1,19	12,26	36,78
	M kategorija		fasuota	10 vnt.	be akcijų	1,18	1,07	1,10	1,09	-0,91	-7,63
					akcinė	0,76	1,00	0,85	1,06	24,71	39,47
Jūrinė lydeka	užšaldyta, be galvos		plastikinis maišelis	1 kg	be akcijų	4,42	4,25	4,17	4,16	-0,24	-5,88
					akcinė	3,48	3,28	3,49	3,19	-8,60	-8,33
Menkės filė	užšaldyta		plastikinis maišelis	1 kg	be akcijų	4,68	4,58	4,57	4,59	0,44	-1,92
					akcinė	3,68	3,59	2,93	3,39	15,70	-7,88
Atlantinė lašiša	šviežia, su galva, nuo 1 iki 3 kg		nefasuota	1 kg	be akcijų	7,82	9,55	9,66	9,54	-1,24	21,99
					akcinė	5,99	5,74	5,43	7,89	45,30	31,72
Baltijos Menkė	šviežia, išdarinėta		nefasuota	1 kg	be akcijų	2,64	2,55	2,64	2,57	-2,65	-2,65
					akcinė	1,66	1,97	1,96	1,88	-4,08	13,25
Karpis	gyvas arba šviežiai paskerstas		nefasuota	1 kg	be akcijų	3,66	4,22	4,22	4,32	2,37	18,03
					akcinė	1,34	1,31	1,31	1,31	0,00	-2,24
Strimelė	šviežia, neskrosta		nefasuota	1 kg	be akcijų	-	1,04	-	0,69	-	-
					akcinė	-	1,04	-	0,69	-	-
Sūdyta silkė	neišdarinėta, su galva		nefasuota	1 kg	be akcijų	2,48	2,82	2,70	2,74	1,48	10,48
					akcinė	2,48	2,60	2,25	2,32	3,11	-6,45
Silkės filė	natūrali, su oda, sūryme		nefasuota	1 kg	be akcijų	3,76	4,35	4,36	4,36	0,00	15,96
Jūrinis ešerys	karšto rūkymo		nefasuota	1 kg	be akcijų	8,28	8,18	7,67	7,76	1,17	-6,28
Skumbrė	šalto rūkymo		nefasuota	1 kg	be akcijų	5,53	5,77	5,83	5,83	0,00	5,42
					akcinė	4,68	5,19	4,90	2,59	-47,14	-44,66
Žuvų konservai aliejuje	šprotai		skardinė dėžutė arba lengvai atidaroma skardinė dėžutė	1 kg	be akcijų	5,50	5,56	5,56	5,56	0,00	1,09
		skumbrė		1 kg	be akcijų	4,04	4,00	4,00	4,00	0,00	-0,99

lentelės tęsinys 39 psl.



Produktas			Matavimo vnt.		Vidutinė svertinė kaina, EUR/mat. vnt.				Pokytis, %		
					2016	2017		savaitės*	metų**		
				05 13	04 13	05 04	05 11				
Žuvų konservai pomidorų padaže	skumbbrė	skardinė dėžutė arba lengvai atidaroma skardinė dėžutė	1 kg	be akcijų	4,17	4,33	4,37	4,37	0,00	4,80	
Kvietiniai miltai	Ekstra rūšis	1 kg popierinė pakuotė	1 kg	be akcijų	0,90	0,91	0,91	0,91	0,00	1,11	
		2 kg popierinė pakuotė	1 kg	akcinė	0,68	0,65	0,70	0,73	4,29	7,35	
	aukščiausia rūšis	1 kg popierinė pakuotė	1 kg	be akcijų	0,87	0,87	0,87	0,87	0,00	0,00	
		2 kg popierinė pakuotė	1 kg	akcinė	0,67	0,54	0,67	0,69	2,99	2,99	
Duona	juoda	be specialių priedų (džiovintų vaisių, riešutų ir kt.)	popierinė arba plastikinė pakuotė	1 kg	be akcijų	1,66	1,80	1,81	1,85	2,21	11,45
	balta			1 kg	be akcijų	1,51	1,52	1,57	1,53	-2,55	1,32
	batonas			1 kg	be akcijų	1,89	1,79	1,78	1,76	-1,12	-6,88
Ryžiai	be specialių priedų, plikyti	800 g plastikinė pakuotė	1 kg	be akcijų	2,05	2,02	2,07	2,05	-0,97	0,00	
Makaronai	spagečiai	400 g plastikinė pakuotė	1 kg	akcinė	1,76	1,45	1,24	1,23	-0,81	-30,11	
				be akcijų	1,62	1,83	1,79	1,77	-1,12	9,26	
Grikių kruopos	neskaldytos	800 g popierinė arba plastikinė pakuotė	1 kg	akcinė	-	1,33	1,19	1,17	-1,68	-	
				be akcijų	2,34	2,69	2,71	2,70	-0,37	15,38	
Manų kruopos		800 g popierinė arba plastikinė pakuotė	1 kg	be akcijų	2,10	1,30	1,86	1,85	-0,54	-11,90	
Cukrus			1 kg	be akcijų	0,83	0,91	0,92	0,93	1,09	12,05	
				akcinė	0,92	0,99	0,99	0,98	-1,01	6,52	
Druska	juduota	popierinė arba plastikinė pakuotė	1 kg	be akcijų	0,33	0,31	0,31	0,31	0,00	-6,06	
	be priedų			akcinė	-	0,29	0,29	-	-	-	
Medus	natūralus	plastikinis indelis	1 kg	be akcijų	0,30	0,29	0,29	0,29	0,00	-3,33	
				akcinė	6,17	6,38	6,41	6,41	0,00	3,89	
		stiklinis indelis	1 kg	be akcijų	-	-	5,06	5,06	0,00	-	
Bulvės	lietuviškos	II klasės	fasuota	1 kg	be akcijų	5,96	6,30	6,28	6,26	-0,32	5,03
				akcinė	4,13	7,58	7,58	7,58	0,00	83,54	
	importuotos, naujojo derliaus			1 kg	be akcijų	0,42	0,30	0,31	0,35	12,90	-16,67
	akcinė			0,27	0,16	0,16	0,18	12,50	-33,33		
Morkos	nacionalinės kokybės	fasuota	1 kg	be akcijų	0,87	0,89	0,95	1,06	11,58	21,84	
				akcinė	1,09	1,29	1,15	1,09	-5,22	0,00	
	lietuviškos			be akcijų	0,71	0,55	0,75	0,92	22,67	29,58	
	akcinė			0,95	0,89	0,89	0,89	0,00	-6,32		
Kopūstai	importuotos, naujojo derliaus	fasuota	1 kg	be akcijų	0,59	0,50	0,52	0,52	0,00	-11,86	
				akcinė	0,45	0,19	0,20	0,20	0,00	-55,56	
	nacionalinės kokybės			be akcijų	1,15	1,17	1,06	1,04	-1,89	-9,57	
	akcinė			0,73	0,96	0,99	0,85	-14,14	16,44		
Trumpavaisiai agurkai	lietuviški	II klasės	nefasuota	1 kg	be akcijų	0,73	0,59	0,59	0,59	0,00	-19,18
				akcinė	0,45	0,16	0,15	0,17	13,33	-62,22	
	importuoti			1 kg	be akcijų	0,44	-	0,19	0,24	26,32	-45,45
	importuoti, naujojo derliaus			1 kg	be akcijų	-	-	1,08	0,96	-11,11	-
	akcinė			0,66	1,16	0,71	0,66	-7,04	0,00		
rauginti	fasuota į plastikinę pakuotę	1 kg	be akcijų	0,96	0,94	0,91	0,90	-1,10	-6,25		
Ilgavaisiai agurkai	lietuviški	II klasės	nefasuota	1 kg	be akcijų	3,18	3,69	3,13	3,01	-3,83	-5,35
				akcinė	2,53	3,04	1,94	1,85	-4,64	-26,88	
Pomidorai	importuoti	II klasės	nefasuota	1 kg	be akcijų	2,74	2,94	2,28	1,85	-18,86	-32,48
				akcinė	-	-	1,59	1,55	-2,52	-	
	lietuviški			1 kg	be akcijų	2,97	2,12	2,04	1,82	-10,78	-38,72
	akcinė			2,59	1,51	1,39	1,62	16,55	-37,45		
Paprikos	importuoti	II klasės	nefasuota	1 kg	be akcijų	1,82	1,24	1,13	1,09	-3,54	-40,11
				akcinė	4,25	-	3,79	2,78	-26,65	-34,59	
Svogūnai, geltonieji	importuoti	II klasės	nefasuota	1 kg	be akcijų	3,11	-	2,62	2,59	-1,15	-16,72
				akcinė	1,50	1,54	2,38	1,75	-26,47	16,67	
Paprikos	importuoti	II klasės	nefasuota	1 kg	be akcijų	1,42	-	1,61	1,23	-23,60	-13,38
				akcinė	3,23	2,73	2,62	2,43	-7,25	-24,77	
Svogūnai, geltonieji	importuoti	II klasės	nefasuota	1 kg	be akcijų	2,47	2,28	1,98	2,00	1,01	-19,03
				akcinė	0,78	0,78	0,78	0,78	0,00	0,00	
				be akcijų	0,45	0,14	0,14	0,14	0,00	-68,89	
				1 kg	be akcijų	0,50	0,20	0,17	0,23	35,29	-54,00

Produktas			Matavimo vnt.	Vidutinė svertinė kaina, EUR/mat. vnt.						Pokytis, %	
					2016		2017		savaitės*	metų**	
					05 13	04 13	05 04	05 11			
Burokėliai	nacionalinės kokybės	fasuota	1 kg	be akcijų	0,72	0,59	0,59	0,59	0,00	-18,06	
	lietuviški	II klasės	nefasuota	1 kg	be akcijų	0,37	0,23	0,22	0,24	9,09	-35,14
		virti	fasuota į vakuuminę pakuotę	1 kg	be akcijų	1,10	1,06	1,06	1,06	0,00	-3,64
Česnakai	importuoti	fasuota	1 kg	be akcijų	8,50	6,14	5,97	5,97	0,00	-29,76	
		nefasuota	1 kg	be akcijų	4,20	4,50	4,50	4,51	0,22	7,38	
Obuoliai	Jonagold	II klasės	nefasuota	1 kg	be akcijų	0,85	0,70	0,69	0,68	-1,45	-20,00
					akcinė	0,58	0,58	0,58	0,62	6,90	6,90
	Golden	1 kg	be akcijų	1,17	0,98	1,06	1,06	0,00	-9,40		
			akcinė	1,31	1,24	1,29	1,30	0,78	-0,76		
Bananai		nefasuota	1 kg	be akcijų	1,44	1,06	1,09	1,09	0,00	-24,31	
					akcinė	1,16	-	0,89	0,93	4,49	-19,83
Geriamasis vanduo	negazuotas, be priedų, 1,5 l butelyje		1 l	be akcijų	0,39	0,38	0,38	0,38	0,00	-2,56	
				akcinė	0,27	0,29	-	0,31	-	14,81	
Maistinis aliejus	rapsų	plastikinis butelis	1 l	be akcijų	2,26	3,08	2,98	2,96	-0,67	30,97	
				akcinė	2,05	2,43	2,46	2,44	-0,81	19,02	
	saulėgrąžų	1 l	be akcijų	2,23	3,05	3,04	3,05	0,33	36,77		
			akcinė	2,10	1,71	2,14	2,00	-6,54	-4,76		

Pastaba. Kainos registruojamos Vilniaus, Kauno, Klaipėdos, Panevėžio, Šiaulių, Alytaus ir Marijampolės miestų „Maxima“, „Iki“, „Rimi“ ir „Norfa“ prekybos centruose.

* 2017 05 11 su 2017 05 04; ** 2017 05 11 su 2016 05 13

Šaltinis: ŽŪIKVC (ŽŪMPRIS)

Maisto produktų mažmeninės rinkos sektoriaus informaciją parengė A. Ramaškevičienė ir L. Railienė, tel.: (8 37) 39 72 91, 39 70 83

Šaltinių sutrumpinimai

AMA	– Agrarmarkt Austria, Austrija
AMI	– Agrarmarkt Informations, Vokietija
CDR	– Centrum Doradztwa Rolniczego w Brwinowie, Lenkija
EK	– Europos Komisija
EKI	– Eesti Konjunkturiinstituut, Estija
EUROSTAT	– Europos Sąjungos (ES) statistikos agentūra
ICIS	– Chemical Industry New & Cemical Market Intelligence, D. Britanija
IGC	– International Grains Council, D. Britanija
LDA	– Lietuvos daržovių augintojų asociacija
LIFFE	– London International Financial Future Exchange, D. Britanija
LVAEI	– Latvijas Valsts Agraras Ekonomikas Instituts, Latvija
LŽŪMPRRA	– Lietuvos žemės ūkio ir maisto produktų rinkos reguliavimo agentūra
MD	– Muitinės departamentas prie Lietuvos Respublikos finansų ministerijos
STD	– Statistikos departamentas prie Lietuvos Respublikos vyriausybės
USDA	– United States Department of Agriculture, JAV
VMVT	– Valstybinė maisto ir veterinarijos tarnyba
WAPA	– Pasaulinė obuolių ir kriaušių asociacija
ZSRIR	– Zintegrowany System Rolniczej Informacji Rynkowej, Lenkija
ŽŪIKVC	– VĮ Žemės ūkio informacijos ir kaimo verslo centras
ŽŪM	– Lietuvos Respublikos žemės ūkio ministerija
ŽŪMPRIS	– Lietuvos žemės ūkio ir maisto produktų rinkos informacinė sistema

Kopijavimas ar publikavimas viso leidinio ar jo dalies be raštiško leidėjo sutikimo yra draudžiamas

© „Agro RINKA“

Leidėjas: VĮ Žemės ūkio informacijos ir kaimo verslo centras

V. Kudirkos g. 18, Vilnius
Tel. (8 5) 266 0601

El. paštas agrorinka@vic.lt

http://www.vic.lt/tris

Tiražas 30 egz.

Maketavo R. Berūkštienė

Spausdino VĮ Žemės ūkio informacijos ir kaimo verslo centras
V. Kudirkos g. 18-1, 03105 Vilnius, tel. (8 5) 266 0601