



Agro RINKA

ISSN 2351-5856

DVISAVAITINIS OFICIALUSIS INFORMACINIS STATISTINIS LEIDINYS

2017 m. liepos 31 d.

Nr. 13 (295)

TURINYS



Grūdų, rapsų ir pašarų rinka	1-8
Kiaulienos, jautienos ir avienos rinka	11-15
Paukštienos ir kiaušinių rinka	16-19



Pieno ir pieno gaminių rinka	20-25
Bulvių, daržovių ir vaisių rinka	26-28
Technikos rinka	29-30
Maisto produktų mažmeninė rinka	31-36

Grūdų, rapsų ir pašarų rinka

Lietuvoje šių metų liepos mėnesio antroje pusėje kviečių, žirnių, pupų supirkimo kainos padidėjo, o pašarinių miežių – sumažėjo. Lietuvos grūdų supirkimo įmonės 2017 m. liepos antroje pusėje (29 savaitę (07 17–23) kviečius supirko vidutiniškai po 172,74 EUR/t. Palyginti su prieš mėnesį (25 savaitę (06 19–25) buvusia kaina ji padidėjo 2,70 proc. Žirnių ir pupų vidutinės supirkimo kainos analizuojamu laikotarpiu padidėjo atitinkamai 2,07 proc. (iki 205,18 EUR/t) ir 2,85 proc. (iki 186,75 EUR/t).

Tačiau pašarinių miežių (II klasės) vidutinė supirkimo kaina 29 savaitę, palyginti su 25 savaitę, sumažėjo 6,98 proc. (iki 136,90 EUR/t).

Lietuva 2017 m. birželį eksportavo nedidelį kiekį grūdų. Šių metų birželį Lietuvos grūdų supirkimo įmonės eksportavo 19,535 tūkst. t grūdų – tai 74 proc. mažesnis kiekis negu 2016 m. analogišku laikotarpiu.

Didžiąją eksportuotų grūdų dalį sudarė kviečiai (70 proc. arba 13,738 tūkst. t). Jie eksportuoti į Latviją, Lenkiją, Vokietiją, Švediją (vidutinė kaina – 154,02 EUR/t). Miežiai (3,901 tūkst. t) šių metų birželį eksportuoti į Lenkiją, Estiją ir Daniją (vidutinė kaina – 156,65 EUR/t), kvietrugiai (431,36 t) – į Lenkiją, Vokietiją ir Daniją (vidutinė

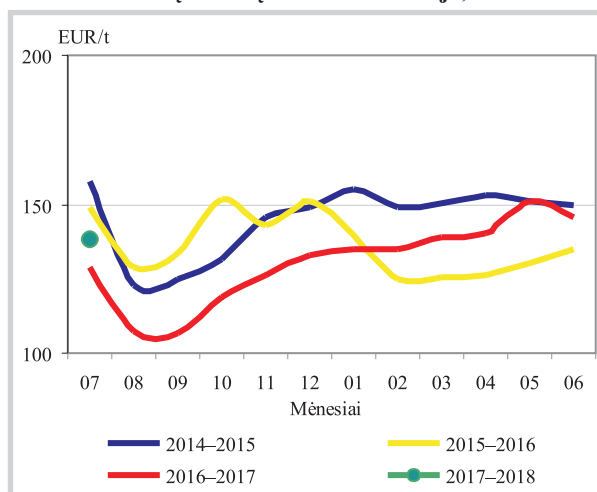
kaina – 153,78 EUR/t).

Žirniai ir pupos (900,16 t) eksportuoti į Latviją, Lenkiją ir Egiptą (vidutinė kaina – 215,84 EUR/t).

IGC sumažino grūdų derliaus prognozę pasaulyje. Tarptautinės grūdų tarybos (toliau – IGC) 2017 m. birželio 29 d. duomenimis, pasaulinė grūdų derliaus prognozė 2017–2018 m., palyginti

tesinys 3 psl.

Pašarinių miežių kainos Lietuvoje, EUR/t



Pastabos: 2017 m. liepos mėn. kaina – 3 savaitė; pašariniai miežiai – II klasė (drėgnis – neribojama, grūdinės priemaišos – maks. 30 %).

Šaltinis: ŽŪIKVC (ŽŪMPRIS)



Grūdų ir rapsų vidutinės savaitinės supirkimo kainos (iš augintojų ir kitų vidaus rinkos ūkio subjektų) Lietuvoje, EUR/t (be PVM)

Grūdai	Data	2016		2017				Pokytis, %					
		29 sav. (07 18–24)		27 sav. (07 03–09)		28 sav. (07 10–16)		29 sav. (07 17–23)		savaitės***		metų****	
		be NP*	su NP**	be NP*	su NP**	be NP*	su NP**	be NP*	su NP**	be NP*	su NP**	be NP*	su NP**
Kviečiai		157,10	156,17	164,50	164,45	167,54	167,45	172,79	172,74	3,14	3,16	9,98	10,61
ekstra		132,82	129,16	•	•	•	•	•	•	-	-	-	-
I klasės		152,73	151,96	•	•	173,78	173,67	176,30	176,26	1,45	1,49	15,43	15,99
II klasės		170,94	170,49	163,78	163,78	165,87	165,80	163,21	163,21	-1,60	-1,56	-4,52	-4,27
III klasės		137,53	135,90	163,80	163,49	•	•	-	-	-	-	-	-
IV klasės		132,45	131,93	160,06	159,83	153,44	153,33	165,34	165,25	7,75	7,78	24,84	25,26
Rugiai		99,96	97,20	•	•	•	•	134,77	133,49	-	-	34,82	37,34
I klasės		•	•	-	-	-	-	-	-	-	-	-	-
II klasės		99,27	98,02	•	•	•	•	134,77	133,49	-	-	35,76	36,19
Miežiai		138,76	138,78	161,89	160,84	178,86	178,79	159,42	158,27	-10,87	-11,48	14,89	14,04
I klasės		•	•	-	-	-	-	•	•	-	-	-	-
II klasės		126,17	125,14	147,36	147,10	147,64	146,04	139,40	136,90	-5,58	-6,26	10,48	9,39
salykliniai		166,21	168,22	•	•	•	•	•	•	-	-	-	-
Avižos		136,23	135,65	•	•	•	•	•	•	-	-	-	-
Kvietrugiai		116,62	114,46	158,88	158,88	158,48	158,43	155,46	155,46	-1,90	-1,88	33,30	35,82
Kukurūzai		160,10	160,10	149,51	149,51	151,57	151,57	154,41	154,41	1,88	1,88	-3,56	-3,56
Žirniai		231,26	231,26	147,75	147,74	215,33	215,33	205,77	205,18	-4,44	-4,71	-11,02	-11,28
Pupos		•	•	•	•	•	•	186,92	186,75	-	-	-	-
Rapsai		349,02	343,18	-	-	-	-	•	•	-	-	-	-

* kaina be nuoskaitų (prieš valymą ir džiovimą) ir priemokų
 ** kaina su nuoskaitomis (po valymo ir džiovimo) ir priemokomis
 *** lyginant 2017 m. 29 savaitę su 28 savaitę
 **** lyginant 2017 m. 29 savaitę su 2016 m. 29 savaitę

Šaltinis: ŽŪIKVC (ŽŪMPRIS)

• – konfidencialūs duomenys

Pastaba. Grūdų bei rapsų 27 ir 28 savaitę supirkimo kainos patikslintos 2017 07 27

Grūdų ir rapsų supirkimas Lietuvos įmonėse (iš augintojų), t

Grūdai	Data	2016			2017		Pokytis, %	
		birželis	balandis	gegužė	birželis	mėnesio*	metų**	
Kviečiai		70 361,05	46 873,18	37 896,77	28 319,03	-25,27	-59,75	
ekstra		21 156,84	11 208,86	6 282,41	5 914,97	-5,85	-72,04	
I klasė		15 795,86	15 075,82	8 449,94	6 977,78	-17,42	-55,83	
II klasė		24 861,16	10 297,91	8 739,37	5 388,34	-38,34	-78,33	
III klasė		4 958,27	1 744,72	3 314,86	2 891,23	-12,78	-41,69	
IV klasė		3 513,24	8 487,60	11 090,18	7 146,70	-35,56	103,42	
spelta		75,68	58,26	20,00	-	-	-	
Rugiai		2 478,89	742,44	560,36	43,36	-92,26	-98,25	
I klasė		417,30	29,62	188,00	-	-	-	
II klasė		2 061,60	712,82	372,36	43,36	-88,35	-97,90	
Miežiai		12 108,15	6 432,39	10 069,04	3 816,26	-62,10	-68,48	
I klasė		747,08	893,36	1 757,57	174,39	-90,08	-76,66	
II klasė		6 144,81	4 221,95	4 301,79	2 483,96	-42,26	-59,58	
salykliniai		5 216,26	1 317,09	4 009,69	1 157,92	-71,12	-77,80	
Avižos		254,52	5 502,22	97,67	419,61	329,62	64,86	
Grikliai		772,89	442,07	289,14	139,47	-51,76	-81,95	
Kvietrugiai		5 435,40	1 801,66	861,80	820,44	-4,80	-84,91	
Kukurūzai		417,80	279,39	378,74	359,92	-4,97	-13,85	
Žirniai		193,41	747,19	2 007,14	453,53	-77,40	134,49	
Pupos		162,61	1 153,32	1 618,84	388,31	-76,01	138,80	
Rapsai		220,13	372,14	1 841,49	180,92	-90,18	-17,81	
Iš viso		92 459,99	64 346,02	55 715,50	34 974,58	-37,23	-62,17	

* lyginant 2017 m. birželio mėn. su gegužės mėn.

** lyginant 2017 m. birželio mėn. su 2016 m. birželio mėn.

Šaltinis: ŽŪIKVC (ŽŪMPRIS)



**Grūdų ir rapsų vidutinės supirkimo kainos (iš augintojų ir kitų vidaus rinkos ūkio subjektų)
Lietuvoje, EUR/t (be PVM)**

Grūdai	2016		2017						Pokytis, %			
	birželis		balandis		gegužė		birželis		mėnesio***		metų****	
	be NP*	su NP**	be NP*	su NP**	be NP*	su NP**	be NP*	su NP**	be NP*	su NP**	be NP*	su NP**
Kviečiai	156,73	156,62	172,15	172,10	170,89	170,78	165,77	165,61	-2,99	-3,03	5,77	5,74
ekstra	156,69	156,59	178,96	178,95	181,87	181,80	174,64	174,45	-3,98	-4,04	11,45	11,41
I klasė	156,07	155,88	174,03	173,99	164,52	164,33	170,04	169,86	3,35	3,36	8,95	8,96
II klasė	159,34	159,26	168,91	168,89	175,76	175,72	167,41	167,30	-4,75	-4,79	5,07	5,05
III klasė	143,84	143,66	166,32	166,14	164,28	163,93	167,63	167,48	2,04	2,16	16,54	16,58
IV klasė	139,70	139,52	146,00	145,64	151,69	151,37	156,61	156,43	3,25	3,34	12,10	12,12
spelta	•	•	118,21	118,21	121,33	121,33	•	•	-	-	-	-
Rugiai	122,73	121,85	135,51	135,15	130,49	130,33	136,93	136,91	4,93	5,04	11,57	12,36
I klasė	113,66	113,61	•	•	•	•	-	-	-	-	-	-
II klasė	124,34	123,30	135,50	135,11	134,62	134,43	136,93	136,91	1,72	1,85	10,13	11,03
Miežiai	148,07	148,46	149,50	149,75	152,98	152,88	163,68	164,44	7,00	7,56	10,54	10,76
I klasė	111,98	111,10	128,44	127,72	134,39	133,71	134,53	133,51	0,10	-0,15	20,14	20,17
II klasė	134,73	134,59	140,51	140,42	151,25	151,19	146,17	145,96	-3,36	-3,46	8,49	8,44
salykliniai	161,10	162,00	175,08	176,37	175,26	174,74	178,70	180,30	1,97	3,18	10,92	11,30
Avižos	126,29	126,08	134,24	134,22	139,01	136,00	146,65	146,25	5,50	7,54	16,12	15,99
Grikių	462,40	462,23	394,46	391,93	442,96	442,96	428,76	428,74	-3,20	-3,21	-7,28	-7,25
Kvietrugiai	120,18	119,99	136,90	136,59	135,73	135,28	138,91	138,21	2,34	2,16	15,58	15,18
Kukurūzai	156,12	156,10	145,85	145,83	149,13	149,13	154,17	154,17	3,38	3,38	-1,25	-1,23
Žirniai	246,88	246,81	247,40	247,18	209,20	208,14	200,82	200,73	-4,00	-3,56	-18,66	-18,67
Pupos	169,61	169,36	183,61	183,52	190,63	189,36	167,29	166,91	-12,24	-11,85	-1,37	-1,45
Rapsai	389,95	389,95	409,16	409,15	410,05	410,05	431,19	431,19	5,15	5,15	10,57	10,57

* kaina be nuoskaitų (prieš valymą ir džiovinimą) ir priemokų; ** kaina su nuoskaitomis (po valymo ir džiovinimo) ir priemokomis; *** lyginant 2017 m. birželio mėn. su gegužės mėn. **** lyginant 2017 m. birželio mėn. su 2016 m. birželio mėn.

• – konfidencialūs duomenys

Šaltinis: ŽŪIKVC (ŽŪMPRIS)

su prieš tai buvusia prognoze, sumažinta 3,5 mln. t (iki 2 049 mln. t), tai būtų 75,1 mln. t arba 3,54 proc. mažiau nei 2016–2017 m. Grūdų derliaus prognozė sumažinta dėl mažesnio grūdų pasėlių ploto ir prognozuojamo mažesnio javų derlingumo dėl nepalankių meteorologinių sąlygų.

Kviečių derliaus prognozė analizuojamu laikotarpiu pasaulyje turėtų sudaryti 735,1 mln. t, tai būtų 0,8 mln. t mažiau nei buvo prognozuota gegužės mėn. ir net 19,4 mln. t mažiau, palyginti su 2016–2017 m. **Kukurūzų** derliaus prognozė 2017–2018 m. turėtų sudaryti 1 025,1 mln. t (2016–

tesinys 5 psl.

Grūdų ir aliejinių augalų sėklų perdirbimas Lietuvoje, t

Grūdai	2016		2017		Pokytis, %	
	birželis	balandis	gegužė	birželis	mėnesio*	metų**
Kviečiai	60 600,66	71 453,15	74 402,44	75 701,31	1,75	24,92
ekstra	12 169,64	3 788,65	4 367,71	7 863,31	80,03	-35,39
I klasė	10 668,93	24 357,50	22 566,10	18 712,88	-17,08	75,40
II klasė	25 922,29	20 133,98	23 292,93	14 393,88	-38,20	-44,47
III klasė	3 889,53	5 427,86	2 967,70	11 129,39	275,02	186,14
IV klasė	7 950,27	17 741,79	21 181,62	23 596,47	11,40	196,80
spelta	-	3,36	26,39	5,38	-79,62	-
Rugiai	3 628,47	3 260,25	4 415,39	4 247,73	-3,80	17,07
I klasė	1 947,58	1 406,12	2 190,55	1 424,02	-34,99	-26,88
II klasė	1 680,89	1 854,13	2 224,84	2 823,71	26,92	67,99
Miežiai	17 792,59	19 117,46	20 068,25	19 402,51	-3,32	9,05
I klasė	140,10	20,00	321,22	16,67	-94,81	-88,10
II klasė	6 891,20	7 828,66	8 441,61	7 885,18	-6,59	14,42
salykliniai	10 761,29	11 268,80	11 305,43	11 500,67	1,73	6,87
Avižos	498,07	265,80	1 305,42	172,36	-86,80	-65,39
Grikių	2 120,40	1 803,08	2 322,76	2 057,13	-11,44	-2,98
Kvietrugiai	10 744,60	7 824,18	6 639,97	6 108,73	-8,00	-43,15
Kukurūzai	5 674,52	5 953,58	6 001,63	5 265,63	-12,26	-7,21
Žirniai	458,06	641,11	702,33	564,19	-19,67	23,17
Pupos	384,40	201,04	295,81	237,05	-19,87	-38,33
Rapsai	13 628,04	23 013,64	19 888,08	7 197,66	-63,81	-47,18
Linų sėmenys	7,07	6,58	5,20	4,97	-4,41	-29,73
Iš viso	115 607,78	133 560,11	136 118,03	120 971,02	-11,13	4,64

* lyginant 2017 m. birželio mėn. su gegužės mėn.

** lyginant 2017 m. birželio mėn. su 2016 m. birželio mėn.

Šaltinis: ŽŪIKVC (ŽŪMPRIS)



Grūdų ir aliejinių augalų sėklų atsargos* Lietuvoje, t

Grūdai	Data	2017			Pokytis, %	
	2016 birželis	balandis	gegužė	birželis	mėnesio**	metų***
Kviečiai	304 461,03	496 632,93	286 159,68	201 104,32	-29,72	-33,95
ekstra	59 522,19	39 202,05	34 403,80	29 590,73	-13,99	-50,29
I klasė	60 824,72	85 550,52	61 117,10	46 935,44	-23,20	-22,83
II klasė	110 589,19	87 626,17	44 650,23	27 315,80	-38,82	-75,30
III klasė	27 564,60	55 606,69	22 137,48	9 781,36	-55,82	-64,51
IV klasė	44 329,54	226 422,65	121 769,40	85 875,71	-29,48	93,72
spelta	1 630,79	2 224,83	2 081,67	1 605,28	-22,88	-1,56
Rugiai	18 968,09	18 122,25	14 874,46	14 200,97	-4,53	-25,13
I klasė	9 027,81	7 835,03	6 285,22	7 303,25	16,20	-19,10
II klasė	9 940,29	10 287,22	8 589,24	6 897,71	-19,69	-30,61
Miežiai	84 282,22	163 189,18	49 149,34	45 255,41	-7,92	-46,30
I klasė	10 999,71	36 058,07	2 069,05	1 388,77	-32,88	-87,37
II klasė	37 136,99	105 347,84	27 077,65	21 800,26	-19,49	-41,30
salykliniai	36 145,53	21 783,27	20 002,64	22 066,39	10,32	-38,95
Avižos	7 189,26	9 201,44	7 493,87	7 062,68	-5,75	-1,76
Grikių	3 335,84	6 113,29	5 233,99	5 313,52	1,52	59,29
Kvietrugiai	48 870,10	47 577,79	36 000,86	30 292,58	-15,86	-38,01
Kukurūzai	5 359,66	17 559,69	11 788,04	8 183,36	-30,58	52,68
Žirniai	1 916,82	15 701,65	13 412,41	13 686,42	2,04	614,02
Pupos	9 076,58	8 505,26	6 145,45	5 512,68	-10,30	-39,26
Rapsai	10 411,96	42 086,78	25 534,01	20 366,92	-20,24	95,61
Linų sėmenys	89,16	105,63	103,40	102,78	-0,60	15,28
Iš viso	494 081,64	824 903,59	455 955,54	351 145,92	-22,99	-28,93

* atsargos atitinkamo mėnesio pabaigoje

** lyginant 2017 m. birželio mėn. su gegužės mėn.

*** lyginant 2017 m. birželio mėn. su 2016 m. birželio mėn.

Šaltinis: ŽŪIKVC (ŽŪMPRIŠ)

Grūdų produktų pardavimo kainos* (gamintojų) Lietuvoje, EUR/t (be PVM)

Produktai	Data	2017			Pokytis, %	
	2016 birželis	balandis	gegužė	birželis	mėnesio**	metų***
Kvietiniai miltai:						
aukščiausios rūšies	312,16	307,34	289,21	288,55	-0,23	-7,56
pirmos rūšies	262,09	259,48	257,51	258,75	0,48	-1,27
Ruginiai miltai:						
pasijoti	209,36	●	●	●	-	-
šveistiniai	260,63	290,91	293,15	286,12	-2,40	9,78
Sėlenos:						
kviečių	106,73	103,16	106,48	121,72	14,31	14,05
rugių	●	●	90,02	●	-	-
Kruopos:						
kviečių	281,60	284,72	●	●	-	-
miežių	272,99	270,01	●	●	-	-
grikių	893,53	878,76	842,77	858,73	1,89	-3,90
avižų	●	501,71	●	●	-	-
žirnių	399,57	●	397,84	●	-	-
Dribsniai:						
avižų	531,01	496,05	471,70	●	-	-
grikių	●	1 421,34	●	●	-	-
Rapsų aliejus						
biokuro gamybai	730,44	783,74	784,33	755,75	-3,64	3,46

* vidutinės svertinės kainos

** lyginant 2017 m. birželio mėn. su gegužės mėn.

*** lyginant 2017 m. birželio mėn. su 2016 m. birželio mėn.

● – konfidencialūs duomenys

Šaltinis: ŽŪIKVC (ŽŪMPRIŠ)

Duonos gaminių pardavimo kainos* (*gamintojų*) Lietuvoje, EUR/t (be PVM)

	2016		2017		Pokytis, %	
	birželis	balandis	gegužė	birželis	mėnesio**	metų***
Ruginė duona:	824,28	869,51	877,53	871,28	-0,71	5,70
<i>tamsi</i>	<i>848,01</i>	<i>893,78</i>	<i>898,28</i>	<i>899,21</i>	<i>0,10</i>	<i>6,04</i>
be priedų	783,45	838,04	842,25	839,45	-0,33	7,15
su priedais	1150,20	1162,39	1182,02	1210,22	2,39	5,22
<i>šviesi</i>	<i>783,90</i>	<i>816,88</i>	<i>832,60</i>	<i>814,28</i>	<i>-2,20</i>	<i>3,88</i>
be priedų	756,43	781,87	800,97	792,77	-1,02	4,80
su priedais	957,89	984,81	977,81	895,69	-8,40	-6,49
Kvietinė duona:	921,35	950,75	950,52	944,51	-0,63	2,51
<i>batonas</i>	<i>793,29</i>	<i>815,29</i>	<i>813,51</i>	<i>807,14</i>	<i>-0,78</i>	<i>1,75</i>
be priedų	792,66	823,35	821,50	816,63	-0,59	3,02
su priedais	798,92	718,00	704,25	689,50	-2,09	-13,70
<i>sumuštinų duona</i>	<i>1089,44</i>	<i>1087,14</i>	<i>1085,37</i>	<i>1101,22</i>	<i>1,46</i>	<i>1,08</i>
be priedų	1061,00	1048,33	1038,94	1059,29	1,96	-0,16
su priedais	1173,66	1208,64	1235,64	1246,67	0,89	6,22
<i>kita</i>	<i>1202,83</i>	<i>1188,43</i>	<i>1183,39</i>	<i>1173,49</i>	<i>-0,84</i>	<i>-2,44</i>
be priedų	998,37	999,16	985,80	1001,17	1,56	0,28
su priedais	1870,42	1707,13	1753,31	1670,59	-4,72	-10,68

* vidutinės svertinės kainos

** lyginant 2017 m. birželio mėn. su gegužės mėn.,

*** lyginant 2017 m. birželio mėn. su 2016 m. birželio mėn.

Šaltinis: ŽŪIKVC (ŽŪMPRIS)

2017 m. buvo – 1 069,0 mln. t).

Grūdų sunaudojimo prognozė pasaulyje 2017–2018 m., palyginti su prieš mėnesį buvusia prognoze, turėtų sumažėti 2,0 mln. t ir sudaryti 2 084,5 mln. t, tai būtų 5,6 mln. t mažiau, palyginti su 2016–2017 m. (2 090,1 mln. t). Grūdų sunaudojimas 2017–2018 m., palyginti su 2016–2017 m., turėtų padidėti: maistui – 1,24 proc. (iki 692,0 mln. t), pramonėje – 1,16 proc. (iki 349,2 mln. t), o pašarams – sumažėti 0,78 proc. (iki 925,8 mln. t). Kviečių bendras sunaudojimas analizuojamu laikotarpiu turėtų sumažėti 2,8 mln. t ir sudaryti 735,5 mln. t, o kukurūzų padidėti 4,4 mln. t (iki 1 054,7 mln. t).

IGC naujausios prognozės duomenimis, 2017–2018 m. grūdų prekybos pasaulyje prognozė birželio mėn., palyginti su prieš tai buvusia prognoze, padidinta 2,6 mln. t (iki 349,1 mln. t)

ir tai būtų 1,4 mln. t mažiau nei 2016–2017 m. Kviečių prekybos prognozė birželio mėn. padidinta 0,9 mln. t, iki 170,3 mln. t (2016–2017 m. buvo – 172,8 mln. t), o kukurūzų – 2,3 mln. t, iki 142,5 mln. t (2016–2017 m. buvo – 139,1 mln. t).

2017–2018 derliaus metų pabaigoje grūdų atsargos pasaulyje padidintos iki 480,2 mln. t ir tai būtų 35,5 mln. t arba 6,88 proc. mažiau, palyginti su 2016–2017 derliaus metų pabaigoje laukiamomis atsargomis. Kinijoje grūdų atsargos gali pirmą kartą labai sumažėti per paskutinius dešimt metų. Kviečių atsargos analizuojamu laikotarpiu pasaulyje turėtų sudaryti 241,2 mln. t ir išlikti labai panašios su prieš tai buvusiu sezonu, o kukurūzų atsargos 2017–2018 m., palyginti su 2016–2017 m., gali būti mažesnės 29,5 mln. t ir sudaryti 198,5 mln. t.

Šaltiniai: ŽŪIKVC (ŽŪMPRIS) ir IGC

Pasaulinės grūdų eksporto kainos, EUR/t

Grūdai	Valstybė	2016		2017		Pokytis, %	
		birželis	balandis	gegužė	birželis	mėnesio*	metų**
Kviečiai	JAV HRW 2 kat.	167,41	180,06	179,83	202,89	12,82	21,19
	JAV SRW 2 kat.	168,31	171,62	159,26	167,45	5,14	-0,51
	Argentina	190,03	178,18	168,20	170,11	1,14	-10,48
	ES, Prancūzija, FCW 1	160,17	168,80	166,41	166,57	0,10	4,00
	ES, Vokietija, B klasė	161,98	174,43	178,05	179,86	1,02	11,04
	ES, Jungtinė Karalystė, pašariniai	147,50	181,00	174,47	171,00	-1,99	15,93
	Kanada, CWRS 13,5 % baltymų	193,65	201,63	207,57	242,76	16,95	25,36
Kukurūzai	JAV 3 YC	166,50	148,17	144,05	138,22	-4,05	-16,98
	Argentina	167,41	154,74	143,15	128,47	-10,25	-23,26
Miežiai	ES, Prancūzija, pašariniai	138,45	146,30	152,10	143,53	-5,63	3,67
	Australija, pašariniai	162,88	164,12	153,89	179,86	16,88	10,42
	Australija, salykliniai	-	169,74	177,15	195,81	10,53	-

HRW – *Hard Red Winter*, SRW – *Soft Red Winter*, FCW – *French Channel Wheat*, CWRS – *Canada Western Red Spring*, YC – *Yellow Corn*

* lyginant 2017 m. birželio mėn. su gegužės mėn.,

** lyginant 2017 m. birželio mėn. su 2016 m. birželio mėn.

Šaltinis: AMA


 Grūdų ir rapsų vidutinės kainos (*augintojų*) ES šalyse, EUR/t

Valstybė	Data	2017				Pokytis, %	
	2016 28 sav. (07 11–17)	25 sav. (06 19–25)	26 sav. (06 26–07 02)	27 sav. (07 03–09)	28 sav. (07 10–16)	savaitės*	metų**
Maistiniai kviečiai							
Belgija	170,00	181,00	180,00	185,00	182,00	-1,62	7,06
Bulgarija	130,13	148,27	147,18	144,44	145,08	0,44	11,49
Čekija	147,83	163,05	163,05	163,78	165,04	0,77	11,64
Vokietija	146,06	170,13	167,40	171,79	170,43	-0,79	16,69
Graikija	150,00	160,00	160,00	160,00	160,00	0,00	6,67
Ispanija	160,10	180,83	182,50	186,55	187,08	0,28	16,85
Prancūzija	-	164,17	160,00	166,43	-	-	-
Kroatija	126,09	138,31	140,36	141,62	143,08	1,03	13,48
Italija	153,16	169,83	171,51	172,16	174,26	1,22	13,78
Latvija	136,25	165,34	172,24	172,90	173,75	0,49	27,52
Lietuva	141,80	166,69	151,08	164,12	150,06	-8,57	5,82
Vengrija	125,85	149,24	146,44	139,47	139,20	-0,19	10,61
Austrija	139,00	160,50	-	-	-	-	-
Lenkija	147,23	172,69	172,14	171,51	174,07	1,49	18,23
Portugalija	-	160,00	187,00	193,50	191,50	-1,03	-
Rumunija	133,48	143,50	137,46	136,50	140,31	2,79	5,12
Slovėnija	145,38	174,28	172,21	163,00	163,72	0,44	12,62
Slovakija	131,98	143,03	145,56	155,44	159,57	2,66	20,90
Suomija	137,67	153,50	153,50	153,00	153,00	0,00	11,14
Švedija	-	165,04	168,01	168,06	165,73	-1,39	-
Jungtinė Karalystė	172,46	166,94	177,58	180,35	181,62	0,70	5,31
Pašariniai kviečiai							
Belgija	162,00	169,00	166,00	172,00	170,00	-1,16	4,94
Bulgarija	125,02	144,83	139,38	136,31	137,03	0,52	9,61
Vokietija	139,64	174,00	158,33	168,71	169,08	0,22	21,08
Estija	128,71	155,00	154,94	150,58	146,08	-2,99	13,50
Prancūzija	-	153,50	156,00	154,93	-	-	-
Airija	156,67	181,00	180,00	183,67	184,00	0,18	17,45
Latvija	126,47	140,00	172,83	141,06	143,81	1,95	13,71
Lietuva	127,54	148,04	139,87	157,12	146,32	-6,87	14,73
Vengrija	117,27	137,27	130,59	133,28	133,37	0,07	13,73
Olandija	156,00	171,00	178,00	180,50	173,00	-4,16	10,90
Lenkija	148,13	175,30	174,66	176,39	178,79	1,36	20,70
Portugalija	175,00	174,00	179,67	177,25	178,75	0,85	2,14
Rumunija	129,74	127,62	124,91	125,14	128,66	2,81	-0,83
Slovakija	110,42	-	-	125,81	126,53	0,57	14,59
Jungtinė Karalystė	140,09	162,85	168,92	170,95	170,63	-0,19	21,80
Pašariniai miežiai							
Belgija	-	148,00	-	-	156,00	-	-
Bulgarija	119,95	138,05	126,42	125,78	127,65	1,49	6,42
Čekija	110,73	-	-	-	-	-	-
Vokietija	119,14	141,20	130,75	140,69	139,94	-0,53	17,45
Estija	129,26	148,79	145,85	144,00	142,00	-1,39	9,86
Graikija	150,00	157,50	140,00	150,00	160,00	6,67	6,67
Ispanija	145,44	164,53	166,31	169,89	170,09	0,12	16,95
Prancūzija	-	139,50	137,50	142,43	-	-	-
Kroatija	126,76	117,40	117,41	116,67	114,73	-1,66	-9,49
Airija	146,67	168,33	169,67	168,67	168,67	0,00	15,00
Italija	149,43	151,50	150,20	151,60	156,63	3,31	4,81
Kipras	183,67	191,67	191,67	181,67	178,33	-1,83	-2,90
Latvija	124,36	140,00	133,33	134,32	141,50	5,35	13,78
Lietuva	115,41	151,27	144,13	128,81	152,86	18,67	32,45
Vengrija	109,97	132,00	113,19	113,68	114,18	0,44	3,83
Olandija	142,50	153,00	161,00	163,00	158,00	-3,07	10,88
Austrija	116,75	121,00	-	-	133,00	-	13,92
Lenkija	116,93	160,49	161,09	158,03	140,54	-11,07	20,19

lentelės tęsinys 7 psl.



6 psl. lentelės tęsinys

Valstybė	Data	2017				Pokytis, %		
		2016 28 sav. (07 11–17)	25 sav. (06 19–25)	26 sav. (06 26–07 02)	27 sav. (07 03–09)	28 sav. (07 10–16)	savaitės*	metų**
Pašariniai miežiai								
Portugalija		160,00	164,00	169,67	170,67	169,33	-0,78	5,83
Rumunija		126,33	127,56	121,12	123,44	120,17	-2,65	-4,87
Slovakija		104,28	-	103,93	117,52	113,90	-3,08	9,23
Suomija		121,40	126,13	126,00	126,75	126,63	-0,10	4,30
Jungtinė Karalystė		122,68	139,90	139,86	131,44	135,79	3,31	10,68
Maistiniai rugiai								
Čekija		140,32	170,48	170,48	171,82	-	-	-
Vokietija		135,64	148,25	145,40	156,38	154,36	-1,29	13,80
Estija		115,00	-	-	130,00	-	-	-
Lenkija		112,73	152,40	155,43	155,57	145,91	-6,21	29,43
Rapsai								
Vokietija		330,19	359,10	350,40	342,96	348,01	1,47	5,40
Estija		360,00	-	-	-	-	-	-
Latvija		352,75	-	-	-	-	-	-
Lenkija		365,51	402,32	377,75	380,35	375,68	-1,23	2,78

* lyginant 2017 m. 28 savaitę su 27 savaitę

Šaltiniai: ŽŪIKVC (ŽŪMPRIS), EK, AMI, ZSRIR, LVAEI, EKI

** lyginant 2017 m. 28 savaitę su 2016 m. 28 savaitę

Pastaba: Lietuvos maistinių ir pašarinių kviečių, pašarinių miežių, maistinių rugių ir rapsų 25, 26 ir 27 savaitė kainos patikslintos 2017 07 24

Ateities sandorių kviečių, miežių ir rapsų kainos tarptautinėse biržose 2017 06 26–2017 07 23, EUR/t*

Grūdinė kultūra, birža	Pristatymo mėnuo	26 sav. (06 26–07 02)	27 sav. (07 03–09)	28 sav. (07 10–16)	29 sav. (07 17–23)	Savaitės** kainos pokytis, %
Maistiniai kviečiai						
MATIF	rugsėjis 2017	176,50	179,00	174,00	170,50	-2,01
	gruodis 2017	181,75	185,50	180,75	176,75	-2,21
	kovas 2018	184,75	188,50	184,75	181,25	-1,89
	gegužė 2018	186,00	190,00	186,50	184,00	-1,34
	rugsėjis 2018	183,75	188,25	184,25	182,25	-1,09
	gruodis 2018	186,00	191,25	187,50	185,25	-1,20
Pašariniai kviečiai						
LIFFE	lapkritis 2017	169,90	170,64	169,35	165,77	-2,11
	sausis 2018	171,95	172,62	171,23	167,73	-2,04
	kovas 2018	174,56	175,16	173,84	170,24	-2,07
	gegužė 2018	176,61	177,20	176,00	172,30	-2,10
	liepa 2018	175,59	176,35	176,00	172,41	-2,04
	lapkritis 2018	169,45	169,60	170,89	167,50	-1,98
Miežiai						
WCE	spalis 2017	94,69	94,56	96,39	95,47	-0,95
	gruodis 2017	94,69	94,56	96,39	95,47	-0,95
	kovas 2018	94,69	94,56	96,39	95,47	-0,95
	gegužė 2018	94,69	94,56	96,39	95,47	-0,95
	liepa 2018	94,69	94,56	96,39	95,47	-0,95
	spalis 2018	94,69	94,56	96,39	95,47	-0,95
Rapsai						
MATIF	rugpjūtis 2017	362,00	369,25	371,00	365,25	-1,55
	lapkritis 2017	365,50	372,75	373,50	368,50	-1,34
	vasaris 2018	366,50	373,75	375,00	370,75	-1,13
	gegužė 2018	368,00	375,25	376,50	373,00	-0,93
	rugpjūtis 2018	351,25	358,25	357,50	355,50	-0,56

LIFFE – London International Financial Future Exchange (Didžioji Britanija);

Šaltinis: Tarptautinės biržos

MATIF – The International French Futures and Options Exchange (Prancūzija);

WCE – Winnipeg Commodity Exchange (Kanada)

* kainos (EUR) pateiktos pagal atitinkamos datos ECB valiutų kursą

** lyginant 2017 m. 29 savaitę su 28 savaitę

Pastaba. Kainos nurodomos FOB sąlygomis

Grūdų ir rapsų sektoriaus informaciją parengė D. Pyrantienė, R. Banionienė ir G. Garliauskienė, tel. (8 37) 39 72 27



2017 m. sausio–birželio mėn. Lietuvoje buvo pagaminta 407,34 tūkst. t kombinuotųjų pašarų, o tai 3,8 proc. (14,88 tūkst. t) daugiau nei 2016 m. tuo pačiu laikotarpiu. Analizuojamu laikotarpiu sumažėjo premiksų ir kačių ėdalo gamyba, atitinkamai – 1,1 proc. (25 t) ir 0,3 proc. (135 t), tačiau padidėjo mišinių galvijams, kiaulėms ir šunų ėdalo gamyba, atitinkamai 0,5 proc. (388 t), 2,3 proc. (2,29 tūkst. t), 10,7 proc. (645 t), Galvijų pašarų gamyba padidėjo 4,4 proc. (7,1 tūkst. t).

Šių metų pirmąjį pusmetį kombinuotųjų pašarų ir premiksų buvo parduota 266,74 tūkst. t, iš to

skaičiaus 74,9 proc. (212,66 tūkst. t) sudarė pardavimai vidaus rinkoje, 22,7 proc. (48,19 tūkst. t) ES rinkoje ir 2,8 proc. (5,986 tūkst. t) trečiųjų šalių rinkose. Palyginti 2017 m. pirmąjį pusmetį su 2016 m. tuo pačiu laikotarpiu, kombinuotųjų pašarų ir premiksų pardavimai vidaus rinkoje padidėjo 5,3 proc. (10,46 tūkst. t), eksportas į trečiąsias šalis – 52,2 proc. (2,05 tūkst. t), tačiau 2,1 proc. (1,05 tūkst. t) sumažėjo eksportas į ES šalis. Kombinuotųjų pašarų ir premiksų pardavimai analizuojamu laikotarpiu, palyginti su praėjusių metų tuo pačiu laikotarpiu, sumažėjo 6,3 proc. (15,77 tūkst. t).

Šaltinis: ŽŪIKVC (ŽŪMPRIS)

Kombinuotųjų pašarų ir premiksų gamyba Lietuvoje, t

Kombinuotieji pašarai / PGPK kodas	2016		2017		Pokytis, %	
	birželis	balandis	gegužė	birželis	mėnesio*	metų**
Ūkinių gyvūnų pašarų premiksai / 10.91.10.10.00	331,18	330,85	437,45	382,25	-12,62	15,42
Mišiniai (išskyrus premiksus) ūkiniams gyvūnams – kiaulėms – šerti / 10.91.10.33.00	16 396,30	15 837,19	16 807,34	17 342,42	3,18	5,77
Mišiniai (išskyrus premiksus) ūkiniams gyvūnams – galvijams – šerti / 10.91.10.35.00	12 560,90	11 596,69	13 330,71	11 355,57	-14,82	-9,60
Mišiniai (išskyrus premiksus) naminiams paukščiams lesinti / 10.91.10.37.00	29 479,30	27 527,01	30 456,44	30 691,96	0,77	4,11
Kiti, niekur kitur nepriskirti mišiniai (išskyrus premiksus) ūkiniams gyvūnams šerti / 10.91.10.39.00	2 571,98	1 624,73	2 345,49	4 049,84	72,66	57,46
Šunų ėdalas, skirtas mažmeninei prekybai / 10.92.10.30.10	698,17	1 036,24	1 147,59	960,38	-16,31	37,56
Kačių ėdalas, skirtas mažmeninei prekybai / 10.92.10.30.20	6 392,93	6 358,23	6 693,97	6 900,60	3,09	7,94
Mišiniai gyvūnų augintinių ėdalui (išskyrus kačių arba šunų ėdalą, skirtą mažmeninei prekybai) / 10.92.10.60.00	85,47	39,15	29,15	49,60	70,15	-41,97
Iš viso	68 516,23	64 350,09	71 248,14	71 732,62	0,68	4,69

* lyginant 2017 m. birželio mėn. su 2017 m. gegužės mėn.

** lyginant 2017 m. birželio mėn. su 2016 m. birželio mėn.

Šaltinis: ŽŪIKVC (ŽŪMPRIS)

Kombinuotųjų pašarų ir premiksų gamyba ir pardavimas Lietuvoje

Produktas / PGPK	Pagaminta, t			Parduota, t					
	2017		pokytis*, %	iš viso			vidaus rinkoje		
	I	II		2017		pokytis*, %	2017		pokytis*, %
			I	II	I		II		
Ūkinių gyvūnų pašarų premiksai / 10.91.10.10.00	1 036,38	1 150,55	11,02	850,09	919,69	8,19	453,01	507,21	11,96
Mišiniai (išskyrus premiksus) ūkiniams gyvūnams – kiaulėms – šerti / 10.91.10.33.00	49 860,97	49 986,95	0,25	10 234,97	10 371,42	1,33	10 080,96	9 955,91	-1,24
Mišiniai (išskyrus premiksus) ūkiniams gyvūnams – galvijams – šerti / 10.91.10.35.00	38 813,01	36 282,97	-6,52	8 294,37	9 455,17	14,00	7 095,80	7 456,50	5,08
Mišiniai (išskyrus premiksus) naminiams paukščiams lesinti / 10.91.10.37.00	81 433,43	88 675,41	8,89	78 803,10	85 725,08	8,78	75 613,74	82 009,49	8,46
Kiti, niekur kitur nepriskirti mišiniai (išskyrus premiksus) ūkiniams gyvūnams šerti / 10.91.10.39.00	4 896,21	8 020,06	63,80	5 408,17	10 279,94	90,08	4 855,08	8 716,21	79,53
Šunų ėdalas, skirtas mažmeninei prekybai / 10.92.10.30.10	3 540,73	3 144,21	-11,20	3 574,84	3 149,91	-11,89	2 299,10	1 984,53	-13,68
Kačių ėdalas, skirtas mažmeninei prekybai / 10.92.10.30.20	20 261,78	19 952,80	-1,52	19 506,58	19 950,10	2,27	728,85	600,79	-17,57
Mišiniai gyvūnų augintinių ėdalui (išskyrus kačių arba šunų ėdalą, skirtą mažmeninei prekybai) / 10.92.10.60.00	170,22	117,90	-30,74	101,39	110,93	9,41	100,39	107,32	6,90
Iš viso	200 012,73	207 330,85	3,66	126 773,51	139 962,24	10,40	101 226,93	111 337,96	9,99

* lyginant 2017 m. II ketvirtį su 2017 I ketvirčiu

Šaltinis: ŽŪIKVC (ŽŪMPRIS)

Pašarų sektoriaus informaciją parengė N. Maršalkienė, tel. (8 37) 39 70 75



Kiaulienos, jautienos ir avienos rinka

Lietuvos įmonėse mažėja galvijų skerdimas, bet auga supirkimo kaina. 2017 m. sausio–birželio mėn. Lietuvos įmonėse buvo paskersta 75,846 tūkst. galvijų ir pagaminta 20,058 tūkst. t galvijienos skerdenų, atitinkamai 8,75 ir 5,47 proc. mažiau nei 2016 m. tuo pačiu laikotarpiu. Analizuojamu laikotarpiu vidutinis paskerstų supirktų ir savų užaugintų suaugusių galvijų (nuo 12 mėn. amžiaus) gyvasis svoris sudarė 571,84 kg, o skerdenos svoris – 282,57 kg, palyginti su 2016 m. I pusmečiu, atitinkamai padidėjo 2,62 ir 3,49 proc. Analizuojamu laikotarpiu buvo suklasifikuota 63,404 tūkst. galvijų skerdenų, tai sudarė 83,60 proc. visų Lietuvos įmonėse paskerstų galvijų.

2016 m. sausio–birželio mėn. vidutinė galvijų supirkimo gyvojo svorio kaina sudarė 112,25 EUR/100 kg, o supirkimo pagal skerdenas* – 243,97 EUR/100 kg, atitinkamai 11,06 ir 6,12 proc. didesnės kainos nei 2016 m. tuo pačiu laikotarpiu.

* į vidutinę (svertinę) kainą įskaityti transportavimo kaštai (2016 m. I pusmetį – 7,77 EUR/100 kg, 2017 m. I pusmetį – 8,03 EUR/100 kg skerdenų svorio)

2017 m. sausio–balandžio mėn. ES šalių kiaulienos eksportas sumažėjo, o importas padidėjo. 2017 m. sausio–balandžio mėn. ES kiaulienos eksportas, palyginti su 2016 m. tuo pačiu

laikotarpiu, sumažėjo 2,8 proc. ir sudarė 1,287 mln. t. Analizuojamu laikotarpiu pagrindine ES kiaulienos eksporto šalimi išliko Kinija, į kurią ES kiaulienos eksportas sudarė apie 37,9 proc. viso ES kiaulienos eksporto kiekio ir, palyginti su 2016 m. sausio–balandžio mėn., į ją ES šalys eksportavo 16,9 proc. mažiau kiaulienos (iš viso 488,51 tūkst. t). Į Japoniją (į kurią ES kiaulienos eksportas sudarė apie 10,7 proc. viso ES kiaulienos eksporto kiekio) ir į Honkongą (apie 9,4 proc. viso ES kiaulienos eksporto kiekio) 2017 m. sausio–balandžio mėn. ES kiaulienos eksportas didėjo, atitinkamai apie 9,3 proc. (iki 138,02 tūkst. t) ir 1,1 proc. (iki 121,42 tūkst. t). Kitos šalys, į kurias 2017 m. sausio–balandžio mėn. ES šalys daugiausia eksportavo kiaulienos, buvo: Pietų Korėja, Filipinai, JAV ir Australija, atitinkamai 7,5 proc., 6,2 proc., 3,9 proc. ir 2,8 proc. viso ES kiaulienos eksporto kiekio.

2017 m. sausio–balandžio mėn., palyginti su 2016 m. sausio–balandžio mėn., kiaulienos importas į ES šalis padidėjo 9,2 proc. ir sudarė 11,434 tūkst. t. Didžiausia kiaulienos tiekėja analizuojamu laikotarpiu buvo Šveicarija – 7,37 tūkst. t (64,5 proc. nuo ES kiaulienos importo kiekio).

Kiaulių vidutinės supirkimo pagal SEUROP skerdenų klasifikavimo skalę savaitės kainos Lietuvos įmonėse, EUR/100 kg (be PVM)

Raumeningumo klasė	2016		2017			Pokytis, %	
	29 sav. (07 18–24)	26 sav. (06 26–07 02)	27 sav. (07 03–09)	28 sav. (07 10–16)	29 sav. (07 17–23)	savaitės*	metų**
S	163,91	186,16	186,26	180,60	175,81	-2,65	7,26
E	160,53	182,18	179,98	176,55	172,19	-2,47	7,26
U	156,42	172,05	172,91	167,71	166,25	-0,87	6,29
R	150,89	157,52	159,45	159,37	150,82	-5,37	-0,05
O	127,95	133,13	•	•	147,30	-	15,12
P	•	•	-	-	•	-	-
S-P	161,70	183,84	183,31	178,74	173,77	-2,78	7,46

Pastabos: į vidutinę (svertinę) kainą įskaityti transportavimo kaštai

* lyginant 2017 m. 29 savaitę su 2017 m. 28 savaitę

** lyginant 2017 m. 29 savaitę su 2016 m. 29 savaitę

• – konfidencialūs duomenys

Šaltinis: ŽŪIKVC (ŽŪMPRIS)

Šalutinių gyvūninių produktų kiekiai, gauti Lietuvos skerdyklose, t

	2016		2017		Pokytis, %	
	birželis	balandis	gegužė	birželis	mėnesio*	metų**
Iš viso	6 106,04	5 912,91	6 238,93	6 093,64	-2,33	-0,20
iš to skaičiaus:						
galvijų	2 339,89	2 197,74	2 333,56	2 218,81	-4,92	-5,17
kiaulių	1 013,51	927,96	1 007,78	964,35	-4,31	-4,85
avių ir ožkų	1,92	1,64	2,73	2,13	-22,20	10,56
paukščių	2 660,97	2 731,15	2 834,26	2 843,89	0,34	6,87
kitų gyvūnų	24,88	6,85	10,80	10,66	-1,27	-57,14
atvejai, kai nenurodoma gyvūno rūšis	64,86	47,57	49,80	53,81	8,05	-17,05

* lyginant 2017 m. birželio mėn. su 2017 m. gegužės mėn.

** lyginant 2017 m. birželio mėn. su 2016 m. birželio mėn.

Šaltinis: ŽŪIKVC (ŽŪMPRIS)



2017 m. sausio–balandžio mėn. importas į ES šalis mažėjo iš Pietų Korėjos – 62,6 proc., Čilės – 28,2 proc., JAV – 19,4 proc., Tailando – 17,2 proc. ir Gruzijos – 11,8 proc.

2017 m. sausio–balandžio mėn. Vokietijos kiaulienos eksportas į trečiąsias šalis mažėjo.
2017 m. sausio–balandžio mėn. Vokietija į trečiąsias

šalis eksportavo 265,377 tūkst. t kiaulienos – 17,64 proc. mažiau, palyginti su 2016 m. tuo pačiu laikotarpiu. Analizuojamu laikotarpiu eksportas sumažėjo į Kiniją – 45,94 proc., Filipinus – 14,81 proc., Tailandą – 6,11 proc. ir Ukrainą – 2,30 proc., o padidėjo į Pietų Korėją – 82,91 proc. ir Pietų Afriką – 58,3 proc.

Šaltiniai: ŽŪIKVC (ŽŪMPRIS), EK ir AMI

Kiaulių (E klasės) supirkimo vidutinės savaitinės kainos Europos Sąjungos valstybėse, EUR/100 kg (be PVM)

Valstybė	Data	2017					Pokytis, %	
		2016 28 sav. (07 11–17)	25 sav. (06 19–25)	26 sav. (06 26–07 02)	27 sav. (07 03–09)	28 sav. (07 10–16)	savaitės*	metų**
Lietuva		161,60	183,89	182,18	179,98	176,55	-1,91	9,25
Lenkija		162,21	178,66	178,54	177,52	173,30	-2,38	6,84
Latvija		182,64	181,75	182,15	181,19	175,39	-3,20	-3,97
Estija		145,91	161,17	161,13	165,67	162,53	-1,90	11,39
Slovakija		167,12	188,55	190,76	184,21	184,02	-0,10	10,11
Slovėnija		169,97	182,58	182,12	179,39	176,85	-1,42	4,05
Čekija		159,29	176,76	176,76	177,29	175,15	-1,21	9,96
Vengrija		170,69	188,00	188,31	188,58	184,38	-2,23	8,02
Malta		218,00	218,00	218,00	218,00	218,00	0,00	0,00
Kipras		181,17	211,85	211,54	211,95	211,54	-0,19	16,76
Belgija		146,50	161,00	160,10	160,10	155,10	-3,12	5,87
Danija		149,99	163,49	163,52	163,51	159,35	-2,54	6,24
Vokietija		168,14	185,56	185,96	183,31	177,40	-3,22	5,51
Graikija		177,91	191,29	191,29	195,93	199,09	1,61	11,90
Ispanija		160,92	172,92	170,20	172,44	176,03	2,08	9,39
Prancūzija		155,00	160,00	160,00	160,00	160,00	0,00	3,23
Airija		152,15	166,39	166,68	168,50	168,83	0,20	10,96
Italija		157,00	-	-	-	-	-	-
Liuksemburgas		168,50	183,00	183,00	182,10	176,70	-2,97	4,87
Olandija		149,58	165,38	165,37	164,83	160,20	-2,81	7,10
Austrija		168,00	182,65	183,28	182,67	180,45	-1,22	7,41
Portugalija		179,00	195,00	197,00	199,00	199,00	0,00	11,17
Suomija		145,54	155,66	155,45	155,50	156,40	0,58	7,46
Švedija		183,20	175,39	175,83	178,85	178,85	0,00	-2,37
Didžioji Britanija		149,16	184,18	184,16	185,18	184,86	-0,17	23,93
Bulgarija		177,18	207,91	207,86	207,08	207,02	-0,03	16,84
Rumunija		171,48	188,17	188,98	188,50	188,27	-0,12	9,79
Kroatija		165,72	183,11	184,22	184,51	178,71	-3,14	7,84
ES vidutinė		161,56	176,96	177,33	176,59	173,19	-1,93	7,20

* lyginant 2017 m. 28 savaitę su 2017 m. 27 savaitę

Šaltinis: EK

** lyginant 2017 m. 28 savaitę su 2016 m. 28 savaitę

Avių supirkimo vidutinės kainos Lietuvos įmonėse, EUR/100 kg (be PVM)

Kategorija	Gyvojo svorio					Skerdenų svorio				
	2016		2017		pokytis, %	2016		2017		pokytis, %
	birželis	gegužė	birželis	mėnesio*		metų**	birželis	gegužė	birželis	
Ėriukai (ne vyresni kaip 12 mėn.)	162,80	169,65	161,33	-4,90	-0,90	518,30	455,19	439,16	-3,52	-15,27
Kitos avys (vyresnės kaip 12 mėn.)	124,81	122,00	106,17	-12,98	-14,93	458,96	471,16	473,63	0,52	3,20
Vidutinė kaina	138,28	135,19	122,19	-9,62	-11,64	480,57	466,89	464,09	-0,60	-3,43

* lyginant 2017 m. birželio mėn. su 2017 m. gegužės mėn.

Šaltinis: ŽŪIKVC (ŽŪMPRIS)

** lyginant 2017 m. birželio mėn. su 2016 m. birželio mėn.

Pastaba. Vidutinės kainos skaičiuojamos svertiniu būdu

Avių skerdimai Lietuvos įmonėse, vnt.

Kategorija	2016			2017		Pokytis, %	
	birželis	balandis	gegužė	birželis	mėnesio*	metų**	
Ėriukai (ne vyresni kaip 12 mėn.)	128	107	155	111	-28,39	-13,28	
Kitos avys (vyresnės kaip 12 mėn.)	395	392	461	359	-22,13	-9,11	
Iš viso	523	499	616	470	-23,70	-10,13	

* lyginant 2017 m. birželio mėn. su 2017 m. gegužės mėn.

Šaltinis: ŽŪIKVC (ŽŪMPRIS)

** lyginant 2017 m. birželio mėn. su 2016 m. birželio mėn.



**Galvijų vidutinės supirkimo pagal SEUROP skerdenų klasifikavimo skalę kainos*
Europos Sąjungos valstybėse, EUR/100 kg (be PVM)**

Valstybė	2016	2017				Pokytis, %	
	28 sav. (07 11–17)	25 sav. (06 19–25)	26 sav. (06 26– 07 02)	27 sav. (07 03–09)	28 sav. (07 10–16)	savaitės**	metų***
8 mėnesių ir jaunesni nei 12 mėnesių galvijai (Z)							
Latvija	183,91	220,82	214,97	210,95	202,76	-3,88	10,25
Rumunija	213,29	233,60	247,29	249,66	247,15	-1,01	15,87
Danija	341,84	359,43	357,28	353,09	347,89	-1,47	1,77
Vokietija	244,77	273,39	218,58	-	268,76	-	9,80
Graikija	415,81	438,70	429,31	361,06	418,02	15,78	0,53
Italija	405,23	485,19	456,03	456,03	504,05	10,53	24,39
Malta	-	300,00	302,07	321,88	-	-	-
Portugalija	343,41	348,37	341,28	339,13	335,82	-0,98	-2,21
Slovakija	363,00	283,21	343,92	389,18	328,68	-15,54	-9,45
Slovėnija	244,58	369,97	273,32	187,09	363,42	94,25	48,59
Švedija	409,78	478,16	484,38	470,77	-	-	-
Čekija	181,78	182,44	182,43	223,68	202,78	-9,34	11,55
Lenkija	293,72	275,21	293,72	296,77	299,49	0,91	1,96
Austrija	457,86	455,01	466,84	471,38	422,21	-10,43	-7,79
Estija	249,09	-	-	-	-	-	-
Ispanija	361,41	367,64	372,60	374,32	370,05	-1,14	2,39
Didžioji Britanija	333,86	347,35	-	267,15	346,09	29,55	3,67
Airija	-	-	-	-	358,59	-	-
ES vidutinė kaina	359,64	370,80	373,14	374,06	367,88	-1,65	2,29
Jauni buliai (A)							
Lietuva	254,31	276,56	286,74	282,45	286,48	1,43	12,65
Lenkija	294,00	312,77	310,28	310,97	312,01	0,33	6,12
Latvija	193,81	246,95	219,18	243,81	236,61	-2,95	22,08
Estija	270,74	294,76	291,99	286,18	302,14	5,58	11,60
Slovakija	292,50	294,41	294,82	301,99	306,45	1,48	4,77
Slovėnija	321,78	330,00	331,33	330,32	330,87	0,17	2,82
Čekija	318,97	335,95	335,94	338,04	338,60	0,17	6,16
Vengrija	259,37	260,09	257,52	256,37	270,70	5,59	4,37
Malta	302,77	314,28	305,81	313,21	298,44	-4,72	-1,43
Kipras	311,00	304,66	302,79	309,31	300,00	-3,01	-3,54
Belgija	337,81	345,13	346,31	345,11	344,04	-0,31	1,85
Bulgarija	260,87	271,30	271,30	213,62	271,30	27,00	4,00
Rumunija	242,34	268,03	269,29	268,53	259,81	-3,25	7,21
Danija	336,49	349,10	348,14	346,81	345,93	-0,25	2,81
Vokietija	339,54	366,11	366,64	365,43	364,86	-0,16	7,45
Graikija	427,36	424,89	439,31	419,56	422,09	0,60	-1,23
Ispanija	361,89	380,48	380,33	378,35	381,30	0,78	5,36
Prancūzija	357,69	378,07	378,05	378,00	377,25	-0,20	5,47
Airija	376,78	397,45	392,65	391,62	390,19	-0,37	3,56
Italija	387,68	392,74	394,80	394,80	402,09	1,85	3,72
Liuksemburgas	381,19	384,81	379,64	381,97	375,12	-1,79	-1,59
Olandija	301,60	340,66	333,28	336,92	331,32	-1,66	9,85
Austrija	353,43	370,74	375,30	374,31	373,74	-0,15	5,75
Portugalija	355,90	366,51	362,00	361,54	362,64	0,30	1,89
Suomija	349,13	357,85	354,86	355,77	359,13	0,95	2,86
Švedija	467,31	447,29	448,22	447,92	-	-	-
Didžioji Britanija	371,20	395,57	394,13	396,85	391,82	-1,27	5,56
Kroatija	348,83	353,96	352,50	353,21	348,68	-1,28	-0,04
ES vidutinė kaina	353,75	370,46	370,56	369,82	367,82	-0,54	3,98
Buliai (B)							
Lietuva	258,39	294,12	300,37	300,38	-	-	-
Latvija	-	-	267,71	-	254,71	-	-
Lenkija	292,74	315,45	306,29	313,16	312,38	-0,25	6,71
Slovakija	323,72	337,90	327,22	317,89	313,81	-1,28	-3,06
Slovėnija	318,33	333,12	333,09	333,76	332,84	-0,28	4,56
Čekija	321,33	335,51	335,51	336,44	341,96	1,64	6,42
Rumunija	266,74	238,73	-	215,90	307,70	42,52	15,36
Danija	-	-	251,06	232,89	-	-	-
Vokietija	311,41	332,89	329,68	333,45	331,15	-0,69	6,34
Prancūzija	263,00	287,00	-	-	-	-	-
Airija	288,13	292,63	305,48	307,04	291,48	-5,07	1,16
Austrija	321,66	326,63	330,06	340,17	334,45	-1,68	3,98
Portugalija	368,20	292,70	286,10	284,00	283,00	-0,35	-23,14
Švedija	490,46	452,82	436,38	438,05	-	-	-
Liuksemburgas	-	337,02	360,35	345,65	343,00	-0,77	-

lentelės tęsinys 12 psl.



11 psl. lentelės tęsinys

Valstybė	2016		2017			Pokytis, %	
	28 sav. (07 11–17)	25 sav. (06 19–25)	26 sav. (06 26– 07 02)	27 sav. (07 03–09)	28 sav. (07 10–16)	savitės**	metų***
Buliai (B)							
Malta	311,97	-	-	-	-	-	-
Italija	-	398,99	396,24	396,24	280,00	-29,34	-
ES vidutinė kaina	307,11	325,23	319,96	324,27	316,97	-2,25	3,21
Karvės (D)							
Lietuva	196,90	236,93	239,22	233,79	235,46	0,71	19,59
Lenkija	233,37	267,79	265,54	262,09	262,07	-0,01	12,30
Latvija	171,87	192,67	183,45	194,23	183,62	-5,46	6,84
Estija	203,50	223,95	222,41	227,44	233,85	2,82	14,92
Slovakija	163,12	162,09	162,57	163,18	161,12	-1,27	-1,23
Slovėnija	197,82	221,61	218,78	231,48	231,53	0,02	17,04
Čekija	219,05	233,16	233,16	237,36	237,12	-0,10	8,25
Vengrija	174,05	202,93	205,27	211,03	207,92	-1,47	19,46
Malta	220,44	258,99	210,14	244,11	211,98	-13,16	-3,84
Kipras	160,00	164,67	163,17	160,00	160,00	0,00	0,00
Belgija	248,58	264,18	262,82	262,67	262,69	0,01	5,68
Bulgarija	204,90	204,01	214,79	179,42	226,96	26,49	10,76
Rumunija	193,15	213,72	219,49	216,00	218,71	1,26	13,24
Danija	254,62	280,10	275,47	280,45	277,65	-1,00	9,04
Vokietija	263,45	310,14	310,76	308,34	305,09	-1,05	15,81
Graikija	198,33	185,37	187,82	197,79	194,93	-1,44	-1,72
Ispanija	217,30	217,08	218,04	217,97	221,18	1,47	1,79
Prancūzija	311,11	332,74	331,21	328,56	325,67	-0,88	4,68
Airija	290,10	315,65	314,66	317,00	319,73	0,86	10,21
Italija	224,69	249,64	251,33	251,33	248,07	-1,30	10,41
Liuksemburgas	330,16	344,18	351,21	339,73	340,58	0,25	3,16
Olandija	238,61	272,87	272,81	271,92	267,57	-1,60	12,14
Austrija	265,49	294,25	294,65	295,37	293,95	-0,48	10,72
Portugalija	203,44	199,94	197,84	200,08	199,12	-0,48	-2,13
Suomija	203,02	228,22	228,92	231,15	232,35	0,52	14,45
Švedija	410,73	394,49	403,15	395,44	-	-	-
Didžioji Britanija	280,56	310,22	309,61	309,32	308,10	-0,39	9,82
Kroatija	227,78	235,00	251,15	224,24	257,68	14,92	13,13
ES vidutinė kaina	270,34	295,03	294,78	293,57	289,30	-1,45	7,01
Telyčios (E)							
Lietuva	221,10	251,53	263,78	254,28	261,15	2,70	18,11
Lenkija	277,70	303,14	302,57	299,59	299,45	-0,05	7,83
Latvija	180,89	220,58	187,03	203,83	204,36	0,26	12,98
Estija	247,89	262,29	259,81	262,34	268,97	2,53	8,50
Slovakija	219,20	220,90	223,95	217,33	219,10	0,82	-0,05
Slovėnija	312,80	317,46	315,98	316,40	321,31	1,55	2,72
Čekija	254,04	267,60	267,60	270,67	269,06	-0,59	5,91
Vengrija	182,35	230,93	225,78	220,17	216,98	-1,45	18,99
Malta	293,52	314,84	260,20	231,60	275,00	18,74	-6,31
Kipras	205,00	205,00	205,00	205,00	205,00	0,00	0,00
Belgija	357,76	354,10	353,98	354,57	354,80	0,07	-0,83
Rumunija	215,50	241,57	250,11	242,95	249,72	2,79	15,88
Danija	332,23	354,44	358,12	349,87	347,99	-0,54	4,74
Vokietija	325,96	351,71	351,51	351,99	350,81	-0,33	7,62
Graikija	383,04	377,74	364,97	383,27	347,69	-9,28	-9,23
Ispanija	375,30	392,63	390,86	393,19	393,20	0,00	4,77
Prancūzija	398,16	411,24	407,42	408,65	407,18	-0,36	2,27
Airija	387,92	409,45	404,82	403,72	402,67	-0,26	3,80
Italija	428,53	437,92	440,57	440,57	438,43	-0,49	2,31
Liuksemburgas	398,35	408,35	389,94	391,29	403,25	3,06	1,23
Olandija	221,47	251,71	261,47	259,98	244,68	-5,88	10,48
Austrija	336,24	351,48	351,67	350,51	353,71	0,91	5,20
Portugalija	361,61	371,95	369,05	368,63	360,98	-2,08	-0,17
Suomija	329,40	306,77	328,73	325,65	341,32	4,81	3,62
Švedija	469,06	437,00	446,34	445,50	-	-	-
Didžioji Britanija	395,45	418,45	417,41	419,99	419,39	-0,14	6,05
Kroatija	370,47	381,26	357,75	375,09	381,07	1,59	2,86
ES vidutinė kaina	374,95	391,47	390,30	391,00	389,06	-0,50	3,76
ES vidutinė kaina A–Z	330,41	349,85	349,49	349,21	345,89	-0,95	4,69

* vidutinės kainos apskaičiuotos iš atrankinių EK teikiamų duomenų: A kategorijos – U2, U3, R2, R3, O2, O3 klasių; B kategorijos – R3 klasių; D kategorijos – R3, R4, O2, O3, O4, P2, P3 klasių; E kategorijos – U2, U3, R2, R3, R4, O2, O3, O4 klasių; Z kategorijos – U2, U3, R2, R3, O2, O3 klasių
 ** lyginant 2017 m. 28 savaitę su 2017 m. 27 savaitę; *** lyginant 2017 m. 28 savaitę su 2016 m. 28 savaitę

Šaltinis: EK



**Galvijų skerdenų, suklasifikuotų pagal SEUROP skerdenų klasifikavimo skalę,
vidutinės savaitės kainos Lietuvos įmonėse, EUR/100 kg (be PVM)**

Kategorija pagal raumeningumą	2016	2017				Pokytis, %	
	29 sav. (07 18–24)	26 sav. (06 26–07 02)	27 sav.*** (07 03–09)	28 sav.*** (07 10–16)	29 sav. (07 17–23)	savaitės*	metų**
Jauni buliai (A):							
U	304,16	312,40	301,79	315,27	310,24	-1,60	2,00
R2	286,66	292,20	279,10	303,56	283,48	-6,61	-1,11
R3	281,96	298,31	297,42	300,03	295,29	-1,58	4,73
R	281,72	293,71	288,60	300,20	290,90	-3,10	3,26
O1	218,84	276,88	257,68	242,55	253,98	4,71	16,06
O2	242,72	276,02	274,59	273,01	263,09	-3,63	8,39
O3	258,83	290,20	285,07	289,89	273,23	-5,75	5,56
O	249,13	283,05	278,95	280,75	267,27	-4,80	7,28
P1	151,80	182,65	202,29	200,19	204,93	2,37	35,00
P2	185,48	248,29	228,58	233,36	227,05	-2,70	22,41
P3	•	258,28	260,88	•	263,73	-	-
P	181,25	243,03	231,75	230,81	236,95	2,66	30,73
S-P	256,24	285,22	279,27	282,21	270,95	-3,99	5,74
Buliai (B):							
U	265,65	305,76	•	•	276,90	-	4,23
R2	262,34	284,66	281,93	284,41	286,55	0,75	9,23
R3	•	300,37	300,38	•	•	-	-
R	260,42	294,18	286,31	289,38	297,49	2,80	14,23
O1	227,88	242,67	246,70	245,57	224,80	-8,46	-1,35
O2	243,16	266,52	264,02	265,44	252,54	-4,86	3,86
O3	258,85	291,01	287,30	285,15	302,20	5,98	16,75
O	247,10	272,98	267,57	270,25	267,36	-1,07	8,20
P1	145,29	232,48	217,46	192,28	172,22	-10,43	18,54
P2	•	198,77	236,20	222,03	207,48	-6,55	-
P	168,91	216,48	227,29	215,80	200,93	-6,89	18,96
S-P	246,20	276,82	270,91	269,02	268,78	-0,09	9,17
Karvės (D):							
R3	224,16	256,52	257,33	•	251,29	-	12,10
R4	222,79	253,51	245,68	•	255,67	-	14,76
R	226,20	250,05	250,26	253,99	253,08	-0,36	11,88
O2	203,88	239,02	234,98	252,38	241,43	-4,34	18,42
O3	214,58	259,91	251,11	254,16	246,47	-3,03	14,86
O4	213,70	261,07	254,91	257,73	252,71	-1,95	18,25
O	210,88	257,15	248,61	254,78	247,30	-2,94	17,27
P1	154,24	190,23	183,47	192,00	185,02	-3,64	19,96
P2	176,98	214,66	209,26	203,95	203,76	-0,09	15,13
P3	177,65	225,64	226,42	226,56	218,71	-3,46	23,11
P	168,98	208,59	205,04	204,67	201,32	-1,64	19,14
S-P	191,52	234,04	227,92	231,68	225,15	-2,82	17,56
Telyčios (E):							
U	•	•	•	•	-	-	-
R3	284,57	308,65	258,24	328,54	272,45	-17,07	-4,26
R4	231,17	276,98	•	•	265,20	-	14,72
R	272,69	296,59	258,50	308,21	268,15	-13,00	-1,66
O2	190,22	224,39	238,76	229,27	224,19	-2,22	17,86
O3	222,82	261,93	253,71	255,61	245,98	-3,77	10,39
O4	226,19	268,21	266,81	257,84	255,86	-0,77	13,12
O	217,30	258,77	253,09	250,31	244,58	-2,29	12,55
P1	•	157,60	195,56	187,50	•	-	-
P2	142,45	193,85	198,35	199,15	186,22	-6,49	30,73
P3	177,21	216,27	226,11	229,04	225,23	-1,66	27,10
P	157,83	195,65	209,39	210,93	207,80	-1,48	31,66
S-P	220,81	260,20	247,37	258,40	242,16	-6,28	9,67
Vidutinė A-Z	220,52	258,32	252,24	254,18	245,96	-3,23	11,54

Pastaba. Į vidutinę (svertinę) kainą įskaityti transportavimo kaštai (2016 m. 29 sav. kaštai sudarė 7,98 EUR/100 kg, 2017 m. 26–28 sav. – 7,47 EUR/100 kg, 29 sav. – 8,25 EUR/100 kg skerdenų svorio)

* lyginant 2017 m. 29 savaitę su 2017 m. 28 savaitę

** lyginant 2017 m. 29 savaitę su 2016 m. 29 savaitę

*** patikslinti duomenys

• – konfidencialūs duomenys

Šaltinis: ŽŪIKVC (ŽŪMPRIS)



Lietuvos įmonėse pagamintos mėsos ir kai kurių mėsos gaminių vidutinės pardavimo kainos*, EUR/t

Gaminio pavadinimas	PGPK kodas	Lietuvos rinkoje					Kitų ES šalių rinkose				
		2016	2017		pokytis, %		2016	2017		pokytis, %	
		gegužė	balandis****	gegužė	mėnesio**	metų***	gegužė	balandis****	gegužė	mėnesio**	metų***
Šviežios arba atšaldytos jautienos ir veršienos skerdenos ir skerdenų pusės ir ketvirčiai su kaulais	10.11.11.40.00	2 379,00	2 405,00	2 364,00	-1,70	-0,63	2 725,00	3 012,00	3 122,00	3,65	14,57
Švieži arba atšaldyti jautienos ir veršienos gabalai	10.11.11.90.00	3 617,00	3 790,00	3 932,00	3,75	8,71	3 771,00	3 810,00	3 756,00	-1,42	-0,40
Užšaldytos jautienos ir veršienos skerdenos, skerdenų pusės, ketvirčiai ir gabalai	10.11.31.00.00	3 432,00	3 005,00	3 568,00	18,74	3,96	1 935,00	2 012,00	2 094,00	4,08	8,22
Šviežia arba atšaldyta kiauliena: skerdenos, skerdenų pusės ¹⁾	10.11.12.30.00	1 637,00	1 975,00	1 970,00	-0,25	20,34	1 639,00	1 964,00	2 120,00	7,94	29,35
Šviežia arba atšaldyta kiauliena: kumpiai, mentės ir jų dalys su kaulais ¹⁾	10.11.12.50.00	2 240,00	2 883,00	3 049,00	5,76	36,12	2 661,00	2 292,00	2 770,00	20,86	4,10
Šviežia arba atšaldyta kiauliena (¹⁾ , išskyrus skerdenas ir skerdenų pusės, kumpius, mentes ir jų dalis su kaulais)	10.11.12.90.00	2 354,00	2 581,00	2 764,00	7,09	17,42	1 938,00	1 855,00	1 832,00	-1,24	-5,47
Užšaldyta kiauliena: kumpiai, mentės ir jų dalys su kaulais	10.11.32.50.00	1 107,00	1 337,00	1 847,00	38,15	66,85	-	850,00	1 271,00	49,53	-
Užšaldyta kiauliena (išskyrus skerdenas ir skerdenų pusės, kumpius, mentes ir jų dalis su kaulais)	10.11.32.90.00	1 735,00	2 034,00	2 375,00	16,76	36,89	1 475,00	961,00	1 821,00	89,49	23,46
Šviežios arba atšaldytos ėriukų arba avių skerdenos, skerdenų pusės ir gabalai	10.11.13.00.00	5 080,00	4 264,00	5 011,00	17,52	-1,36	-	-	-	-	-
Švieži arba atšaldyti galvijienos, kiaulienos, avienos, ožkienos, arklėnos ir kitų arklinių šeimos atstovų valgomieji mėsos subproduktai	10.11.20.00.00	490,00	829,00	564,00	-31,97	15,10	1 476,00	1 845,00	1 675,00	-9,21	13,48
Kiaulienos kumpiai, mentės ir jų dalys, su kaulais, sūdyti, užpilti sūrymu, džiovinti arba rūkyti	10.13.11.20.00	4 898,00	3 917,00	4 454,00	13,71	-9,06	4 844,00	5 436,00	4 988,00	-8,24	2,97
Sūdyta, užpilta sūrymu, džiovinta arba rūkyta kiauliena ²⁾	10.13.11.80.00	3 869,00	4 057,00	4 116,00	1,45	6,38	4 983,00	4 691,00	5 076,00	8,21	1,87
Sūdyta, užpilta sūrymu, džiovinta arba rūkyta galvijiena	10.13.12.00.00	7 586,00	7 909,00	7 697,00	-2,68	1,46	26 550,00	20 940,00	12 076,00	-42,33	-54,52
Dešros ir panašūs produktai iš kepenų ir daugiausia iš kepenų pagaminti maisto produktai ³⁾	10.13.14.30.00	2 505,00	2 489,00	2 515,00	1,04	0,40	2 349,00	2 373,00	2 520,00	6,19	7,28
Dešros ir panašūs produktai iš mėsos, mėsos subproduktų arba kraujo ir daugiausia iš šių produktų pagaminti maisto produktai ⁴⁾	10.13.14.60.00	2 528,00	2 630,00	2 654,00	0,91	4,98	2 388,00	2 393,00	2 392,00	-0,04	0,17
Kita paruošta arba konservuota kiauliena, jos subproduktai ir mišiniai, įskaitant mišinius ⁵⁾	10.13.15.75.00	2 492,00	2 863,00	2 857,00	-0,21	14,65	2 377,00	2 642,00	2 867,00	8,52	20,61
Paruošta arba konservuota galvijiena arba jos subproduktai ⁵⁾	10.13.15.85.00	3 593,00	3 085,00	3 582,00	16,11	-0,31	3 044,00	3 258,00	3 082,00	-5,40	1,25

* gamintojų kainos apskaičiuotos svertiniu būdu, be PVM

Šaltinis: ŽŪIKVC (ŽŪMPRIS)

** lyginant 2017 m. gegužės mėn. su 2017 m. balandžio mėn.; *** lyginant 2017 m. gegužės mėn. su 2016 m. gegužės mėn.; **** patikslinti duomenys

¹⁾ įskaitant šviežią mėsą, užpiltą druska kaip laikinuoju konservantu²⁾ įskaitant bekonų šoninę, trijų ketvirčių šoninę arba vidurines dalis, priekines nuokartas, nugarines ir jų dalis, išskyrus kumpius, mentes ir jų dalis, su kaulais, papildves ir jų dalis³⁾ (išskyrus paruoštus valgius ir patiekalus)⁴⁾ (išskyrus iš kepenų pagamintas dešras, paruoštus valgius ir patiekalus)⁵⁾ išskyrus dešras ir panašius produktus, homogenizuotus produktus, iš kepenų pagamintus maisto produktus, paruoštus valgius ir patiekalus

Kiaulienos, jautienos ir avienos rinkos sektoriaus informaciją parengė R. Patašienė, R. Kaušikienė, V. Žičiūtė ir J. Vitkienė, tel.: (8 37) 39 78 06, 39 78 04



Gyvų galvijų eksportas iš Lietuvos 2016–2017 m.

2016–2017					
Mėnuo	Buliai, 0–8 mėn., vnt.	Telyčios, 0–8 mėn., vnt.	Buliai, virš 8 mėn., vnt.	Telyčios, virš 8 mėn., vnt.	Karvės, vnt.
Sausis	5 053 / 3 833	1 475 / 1 338	541 / 1 243	196 / 448	185 / 751
Vasaris	4 465 / 3 801	1 147 / 1 297	590 / 1 114	288 / 609	307 / 747
Kovas	6 343 / 4 115	1 975 / 2 170	1 138 / 1 294	327 / 601	309 / 589
Balandis	10 734 / 8 121	4 308 / 2 954	914 / 825	367 / 539	441 / 567
Gegužė	8 452 / 8 452	4 306 / 4 306	819 / 1 143	354 / 508	252 / 685
Birželis	10 612 / 8 379	4 320 / 4 035	672 / 755	408 / 230	535 / 525
Liepa	13 697	4 184	777	455	678
Rugpjūtis	6 982	3 022	1 212	326	662
Rugsėjis	6 409	2 623	1 148	611	1 098
Spalis	6 013	1 763	1 267	856	1 497
Lapkritis	3 283	1 058	1 106	684	1 103
Gruodis	4 003	1 059	962	651	773

Gyvų galvijų importas į Lietuvą 2016–2017 m.

2016–2017			
Mėnuo	Telyčios, vnt.	Karvės, vnt.	Buliai, vnt.
Sausis	132 / 75	130 / 66	193 / 66
Vasaris	211 / 38	283 / 180	500 / 92
Kovas	126 / 116	280 / 422	592 / 271
Balandis	139 / 154	370 / 229	394 / 174
Gegužė	386 / 385	412 / 330	533 / 140
Birželis	438 / 204	246 / 258	438 / 242
Liepa	376	308	1 039
Rugpjūtis	299	303	399
Rugsėjis	301	169	457
Spalis	264	237	389
Lapkritis	139	247	379
Gruodis	202	197	350

Galvijų skerdimai Lietuvos įmonėse (savo reikmėms ir priverstinai) 2016–2017 m.

2016–2017			
Mėnuo	Galvijų priauglis 0–12 mėn., vnt.	Galvijų skaičius, vnt.	Galvijai, atvežti iš užsienio valstybių, vnt.
Sausis	1 364 / 1 303	14 073 / 12 897	311 / 246
Vasaris	1 491 / 1 220	14 475 / 12 419	478 / 358
Kovas	2 131 / 1 742	17 493 / 16 840	497 / 467
Balandis	1 993 / 1 908	16 809 / 14 493	619 / 409
Gegužė	2 063 / 1 812	17 741 / 15 850	650 / 540
Birželis	1 721 / 1 470	15 229 / 13 702	381 / 667
Liepa	1 573	14 471	583
Rugpjūtis	1 638	16 796	601
Rugsėjis	1 472	15 559	335
Spalis	1 659	17 990	488
Lapkritis	1 545	14 978	519
Gruodis	1 409	12 025	393

Galvijų, avių ir ožkų banda Lietuvoje 2016–2017 m.

2016–2017			
Mėnuo	Galvijai, vnt.	Avys, vnt.	Ožkos, vnt.
Sausis	712 371 / 688 023	146 633 / 164 159	12 655 / 13 701
Vasaris	711 813 / 686 010	150 726 / 168 158	12 671 / 13 628
Kovas	723 147 / 697 234	156 860 / 175 492	13 026 / 13 831
Balandis	730 232 / 703 936	168 927 / 184 539	13 605 / 14 258
Gegužė	736 108 / 707 731	183 191 / 194 845	14 272 / 14 889
Birželis	735 807 / 710 016	186 370 / 194 845	14 603 / 14 889
Liepa	732 302	186 136	14 714
Rugpjūtis	726 178	183 475	14 584
Rugsėjis	716 929	179 651	14 475
Spalis	702 127	174 316	14 020
Lapkritis	695 904	168 568	13 846
Gruodis	691 976	163 906	13 762

Šaltinis: ŽŪIKVC (Ūkinių gyvūnų registras)

Ūkinių gyvūnų sektoriaus informaciją parengė E. Sinkevičiūtė, tel. (8 5) 219 73 27



Paukštienos ir kiaušinių rinka

2017 m. birželio mėn. Lietuvos įmonėse padaugėjo paukščių skerdimų. Analizuojamu laikotarpiu paukščių skerdimai Lietuvos įmonėse sudarė 5,07 mln. vnt. (iš to skaičiaus broilerių – 4,56 mln. vnt.) – 0,80 proc. daugiau nei šių metų gegužės mėn. ir 12,42 proc. daugiau nei 2016 m. birželio mėn.

Paukštienos gamyba, vertinant pagal skerdenų svorį, analizuojamu laikotarpiu sudarė 9 505 t ir, palyginti su š. m. gegužės mėn., padidėjo

0,95 proc., o, palyginti su 2016 m. birželio mėn., padidėjo 8,77 proc.

2017 m. pasaulinė paukštienos gamybos ir prekybos prognozė. Preliminariais Jungtinių Tautų maisto ir žemės ūkio organizacijos (toliau – FAO) duomenimis, 2017 m. pasaulinė paukštienos gamyba turėtų padidėti 0,4 proc. (iki 117,7 mln. t). 2016–2017 m. dažni paukščių gripo protrūkiai JAV, Europos Sąjungoje ir kitose šalyse turėjo įtakos šalių prekybai ir vidaus paukštienos suvartojimui.

Lietuvos įmonėse pagamintų kiaušinių pardavimas vidaus rinkoje, tūkst. vnt.

Kokybės klasės (pagal svorį)	2016		2017		Pokytis, %	
	birželis	balandis	gegužė	birželis	mėnesio*	metų**
Vištų kiaušiniai su lukštu	50 588,03	42 545,92	39 204,88	37 473,80	-4,42	-25,92
Iš jų surūšiuota:						
A klasė	19 850,49	20 441,06	16 420,95	16 330,98	-0,55	-17,73
XL	795,49	900,28	1 204,58	952,40	-20,94	19,72
L	6 642,54	5 795,21	7 295,11	6 724,73	-7,82	1,24
M	10 656,94	12 825,00	7 643,31	7 400,80	-3,17	-30,55
S	1 755,52	920,58	277,95	1 253,06	350,82	-28,62
B klasė	1 197,92	1 431,54	1 662,57	1 392,18	-16,26	16,22

* lyginant 2017 m. birželio mėn. su gegužės mėn.

** lyginant 2017 m. birželio mėn. su 2016 m. birželio mėn.

Šaltinis: ŽŪIKVC (ŽŪMPRIS)

Lietuvos įmonėse pagamintų kiaušinių eksportas, tūkst. vnt.

Kokybės klasės (pagal svorį)	2016		2017		Pokytis, %	
	birželis	balandis	gegužė	birželis	mėnesio*	metų**
Vištų kiaušiniai su lukštu	3 329,44	4 093,58	9 594,46	7 953,80	-17,10	138,89
A klasė	3 202,00	1 993,70	7 774,66	7 257,56	-6,65	126,66
XL	30,84	25,74	41,52	15,72	-62,14	-49,03
L	555,60	1 136,20	1 576,54	1 461,80	-7,28	163,10
M	2 424,16	830,80	5 828,92	5 566,04	-4,51	129,61
S	191,40	0,96	327,68	214,00	-34,69	11,81
B klasė	124,20	324,00	-	86,40	-	-30,43

* lyginant 2017 m. birželio mėn. su gegužės mėn.

** lyginant 2017 m. birželio mėn. su 2016 m. birželio mėn.

Šaltinis: ŽŪIKVC (ŽŪMPRIS)

Viščių broilerių skerdenų pardavimo vidutinės didmeninės kainos Lietuvos įmonėse, EUR/100 kg (be PVM)

Pavadinimas	2016		2017			Pokytis, %	
	29 sav. (07 18–24)	26 sav. (06 26–07 02)	27 sav. (07 03–09)	28 sav. (07 10–16)	29 sav. (07 17–23)	savaitės*	metų**
Išdarinėta skerdenėlė (A klasė, 65 %)	155,86	150,81	150,01	150,11	148,14	-1,31	-4,95

* lyginant 2017 m. 29 savaitę su 28 savaitę

** lyginant 2017 m. 29 savaitę su 2016 m. 29 savaitę

Pastaba. Vidutinės kainos skaičiuojamos svertiniu būdu

Šaltinis: ŽŪIKVC (ŽŪMPRIS)

Viščių broilerių skerdenų pardavimo vidutinės didmeninės kainos Lenkijoje, EUR/100 kg (be PVM)

Pavadinimas	2016	2017				Pokytis, %	
	28 sav. (07 11–17)	25 sav. (06 19–25)	26 sav. (06 26–07 02)	27 sav. (07 03–09)	28 sav. (07 10–16)	savaitės*	metų**
Išdarinėta skerdenėlė (A klasė, 65 %)	136,26	138,35	125,39	139,36	139,36	0,00	2,28

* lyginant 2017 m. 28 savaitę su 27 savaitę

** lyginant 2017 m. 28 savaitę su 2016 m. 28 savaitę

Šaltinis: EK



2017 m. paukštiena turėtų sudaryti 37 proc. visos pasaulyje parduodamos mėsos. Paukštienos gamyboje turėtų pirmauti JAV (iki 22 mln. t), Kinija (iki 15,48 mln. t) ir ES (iki 14,75 mln. t). Numatoma, kad augantis šios mėsos suvartojimas didins gamybos apimtis Indijoje (iki 3,33 mln. t), Irane (iki 2,18 mln. t) ir Tailande (iki 2,16 mln. t). Kinijoje dėl paukščių gripo paukštienos gamyba gali sumažėti 10 proc.

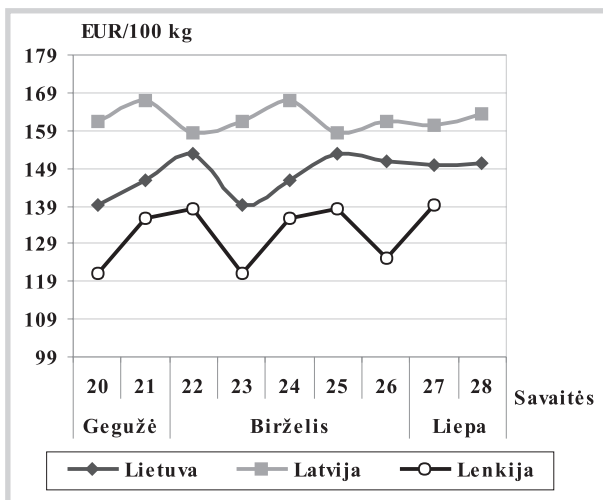
FAO numato, kad 2017 m., palyginti

su 2016 m. pasaulinis paukštienos eksportas turėtų padidėti 2,9 proc. ir sudaryti 13,21 mln. t. Paukštienos eksportas iš Brazilijos turėtų sudaryti 33 proc., JAV – 28 proc., Europos Sąjungos – 11 proc. viso eksporto.

2017 m. Brazilijos paukštienos eksportas turėtų sudaryti 4,49 mln. t, JAV – 3,8 mln. t, Europos Sąjungos šalių – 1,52 mln. t. FAO numato, kad 2017 m. daugiausia paukštienos Azijos rinkoje eksportuos Tailandas, t. y. 1,01 mln. t. Paskutinių

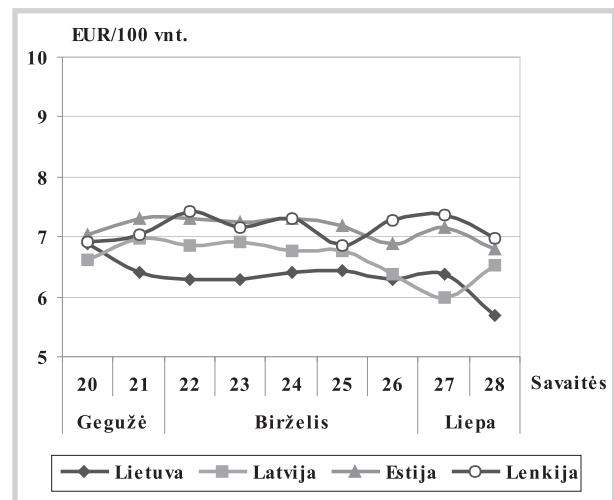
tęsinys 19 psl.

Vištienos skerdenų vidutinės didmeninės pardavimo kainos (be PVM) Lietuvoje, Latvijoje ir Lenkijoje 2017 m. gegužės–liepos mėn.



Šaltiniai: ŽŪIKVC (ŽŪMPRIS), LVAEI ir EK

Šviežių supakuotų kiaušinių vidutinės didmeninės pardavimo kainos* (be PVM) Lietuvoje, Latvijoje, Estijoje ir Lenkijoje 2017 m. gegužės–liepos mėn.**



* vidutinės L ir M kategorijų svertinės kainos

** kainos (EUR) pateiktos pagal atitinkamos datos ECB valiutos kursą

Šaltiniai: ŽŪIKVC (ŽŪMPRIS), EKI, LVAEI ir ZSRIR

Šviežių supakuotų kiaušinių pardavimo vidutinės didmeninės kainos Lietuvos įmonėse, EUR/100 vnt. (be PVM)

Kokybės klasės (pagal svorį)	2016	2017				Pokytis, %	
	29 sav. (07 18–24)	26 sav. (06 26–07 02)	27 sav. (07 03–09)	28 sav. (07 10–16)	29 sav. (07 17–23)	savaitės*	metų**
A klasė							
L (nuo 63 g iki 73 g)	6,04	6,45	6,59	6,16	6,06	-1,62	0,33
M (nuo 53 g iki 63 g)	5,61	6,14	6,13	5,28	6,05	14,58	7,84
Vidutinė (L–M)	5,82	6,29	6,39	5,70	6,05	6,14	3,95

* lyginant 2017 m. 29 savaitę su 28 savaitę

** lyginant 2017 m. 29 savaitę su 2016 m. 29 savaitę

Pastaba. Vidutinės kainos skaičiuojamos svertiniu būdu

Šaltinis: ŽŪIKVC (ŽŪMPRIS)

Šviežių supakuotų kiaušinių pardavimo vidutinės didmeninės kainos* Lenkijoje, EUR/100 vnt. (be PVM)

Kokybės klasės (pagal svorį)	2016	2017				Pokytis, %	
	28 sav. (07 11–17)	25 sav. (06 19–25)	26 sav. (06 26–07 02)	27 sav. (07 03–09)	28 sav. (07 10–16)	savaitės**	metų***
A klasė							
L (nuo 63 g iki 73 g)	7,09	7,54	7,97	8,14	7,46	-8,35	5,22
M (nuo 53 g iki 63 g)	5,35	6,17	6,60	6,60	6,52	-1,21	21,87
Vidutinė (L–M)	6,22	6,86	7,29	7,37	6,99	-5,16	12,38

* kainos (EUR) pateiktos pagal atitinkamos datos ECB valiutos kursą

** lyginant 2017 m. 28 savaitę su 27 savaitę

*** lyginant 2017 m. 28 savaitę su 2016 m. 28 savaitę

Šaltinis: ZSRIR


Vidutinės didmeninės vištienos skerdenų (A klasės, 65 %) kainos Europos Sąjungos valstybėse, EUR/100 kg (be PVM)

Valstybė	Data	2017					Pokytis, %	
	2016 27 sav. (07 04–10)	24 sav. (06 12–18)	25 sav. (06 19–25)	26 sav. (06 26–07 02)	27 sav. (07 03–09)	savaitės*	metų**	
Lietuva	155,40	145,66	152,77	150,81	150,01	-0,53	-3,47	
Latvija	151,50	166,77	158,36	161,27	160,63	-0,39	6,03	
Belgija	169,00	172,00	172,00	171,00	171,00	0,00	1,18	
Bulgarija	135,35	150,07	146,62	150,99	150,84	-0,10	11,45	
Čekija	176,93	178,49	177,26	177,98	180,14	1,21	1,81	
Danija	242,59	216,37	234,48	245,14	237,33	-3,19	-2,17	
Vokietija	267,00	271,00	271,00	271,00	271,00	0,00	1,50	
Graikija	201,83	204,75	204,75	205,83	205,67	-0,08	1,90	
Ispanija	165,72	177,58	176,01	177,11	177,43	0,18	7,07	
Prancūzija	225,00	230,00	230,00	230,00	230,00	0,00	2,22	
Kroatija	172,57	188,91	186,08	193,12	184,11	-4,67	6,69	
Airija	96,87	97,17	97,17	97,59	97,59	0,00	0,74	
Italija	177,50	209,00	204,00	199,00	201,50	1,26	13,52	
Kipras	253,87	253,95	253,95	253,95	253,95	0,00	0,03	
Vengrija	137,79	147,89	144,28	146,52	146,52	0,00	6,34	
Malta	226,25	222,50	222,50	222,50	222,50	0,00	-1,66	
Olandija	186,00	171,00	171,00	171,00	171,00	0,00	-8,06	
Austrija	184,20	184,47	182,39	183,61	184,74	0,62	0,29	
Lenkija	124,90	135,82	138,35	125,39	139,36	11,14	11,58	
Portugalija	158,00	179,00	179,00	175,00	175,00	0,00	10,76	
Rumunija	150,60	150,44	150,09	150,78	150,23	-0,37	-0,25	
Slovėnija	196,19	186,27	188,32	186,49	189,32	1,52	-3,50	
Slovakija	164,45	143,36	142,18	146,93	156,58	6,57	-4,79	
Suomija	257,88	258,22	255,46	256,39	255,22	-0,46	-1,03	
Švedija	265,82	254,53	244,54	230,12	230,12	0,00	-13,43	
Jungtinė Karalystė	146,92	151,87	151,88	151,47	151,52	0,04	3,13	
ES vidutinė kaina	178,20	184,50	184,17	184,13	186,40	1,23	4,60	

Vidutinės didmeninės šviežių supakuotų kiaušinių (L ir M kat.) kainos Europos Sąjungos valstybėse, EUR/100 kg (be PVM)

Valstybė	Data	2017					Pokytis, %	
	2016 27 sav. (07 04–10)	24 sav. (06 12–18)	25 sav. (06 19–25)	26 sav. (06 26–07 02)	27 sav. (07 03–09)	savaitės*	metų**	
Lietuva	91,92	102,28	102,70	99,93	100,50	0,57	9,33	
Latvija	91,99	107,88	108,16	101,29	95,37	-5,85	3,67	
Estija	115,10	115,60	112,62	110,67	115,68	4,53	0,50	
Belgija	86,60	106,84	104,46	103,35	100,17	-3,08	15,67	
Bulgarija	83,64	102,18	108,01	98,86	107,49	8,73	28,52	
Čekija	79,65	102,64	104,99	105,02	100,15	-4,64	25,73	
Danija	172,03	172,12	172,09	172,12	172,12	-0,00	0,05	
Vokietija	88,34	131,47	123,53	119,31	116,55	-2,31	31,93	
Graikija	146,00	133,07	132,80	132,53	132,80	0,20	-9,04	
Ispanija	73,78	87,91	89,21	91,38	93,39	2,20	26,58	
Prancūzija	104,66	118,71	117,68	114,90	112,52	-2,07	7,51	
Kroatija	156,54	152,11	150,95	152,47	158,53	3,97	1,27	
Airija	138,89	133,93	133,93	133,93	133,93	0,00	-3,57	
Italija	146,03	161,11	157,94	159,52	159,52	0,00	9,24	
Kipras	176,35	176,41	176,41	176,41	176,41	0,00	0,03	
Vengrija	104,67	133,90	134,36	133,69	133,69	0,00	27,73	
Malta	160,28	155,19	155,19	155,19	155,19	0,00	-3,18	
Olandija	87,00	105,00	102,00	99,00	96,00	-3,03	10,34	
Austrija	164,70	165,00	164,51	164,45	166,79	1,42	1,27	
Lenkija	103,39	122,45	115,41	123,22	116,68	-5,30	12,85	
Portugalija	92,59	105,82	109,79	109,79	109,79	0,00	18,58	
Rumunija	84,16	90,52	90,97	91,39	91,05	-0,37	8,19	
Slovėnija	137,44	138,13	136,78	137,40	138,61	0,88	0,85	
Slovakija	86,17	103,50	104,61	101,74	100,44	-1,28	16,56	
Suomija	147,55	131,74	132,56	130,59	132,12	1,17	-10,46	
Švedija	200,58	190,41	190,45	183,74	183,74	0,00	-8,40	
Jungtinė Karalystė	112,93	105,19	105,20	104,91	104,95	0,04	-7,06	
ES vidutinė kaina	104,57	119,73	117,79	117,71	116,46	-1,06	11,37	

* lyginant 2017 m. 27 savaitę su 26 savaitę; ** lyginant 2017 m. 27 savaitę su 2016 m. 27 savaitę

Šaltinis: EK



trejų metų laikotarpiu Tailando paukštienos eksporto apimtys kasmet padidėdavo po 9,2 proc. Pagrindinės Tailando eksporto rinkos yra Japonija ir ES. Kinija nepajėgi patenkinti savo šalies paukštienos poreikių, todėl eksportuos tik 381 tūkst. t paukštienos – 6,2 proc. mažiau nei 2016 m.

FAO prognozuoja, kad 2017 m. pasaulyje paukštienos bus importuojama 1,6 proc. daugiau, t. y.

12,62 mln. t. Daugiausia paukštienos importuos Kinija (1,68 mln. t), Japonija (1,14 mln. t). Šiek tiek mažiau importuos Meksika (994 tūkst. t), Saudo Arabija (885 tūkst. t) ir Europos Sąjunga (740 tūkst. t). Rusijos rinka yra perpildyta vietinės gamybos paukštiena, todėl 2017 m. šalies importo apimtys gali sumažėti 11,5 proc. ir sudaryti tik 200 tūkst. t.

Šaltiniai: ŽŪIKVC (ŽŪMPRIS) ir FAO

Kai kurių paukštienos gaminių gamyba Lietuvos įmonėse, t

Gaminio pavadinimas	PGPK kodas	Pagaminta			Pokytis, %	
		2016		2017	mėnesio*	metų**
		birželis	gegužė	birželis		
Švieži arba atšaldyti nesukapoti viščiukai	10.12.10.10.00	8 347,54	9 415,97	9 505,13	0,95	13,87
Švieži arba atšaldyti nesukapoti kalakutai	10.12.10.20.00	391,23	410,10	452,97	10,45	15,78
Švieži arba atšaldyti viščiukų gabalai	10.12.10.50.00	3 445,81	3 970,25	4 056,29	2,17	17,72
Švieži arba atšaldyti kalakutų gabalai	10.12.10.60.00	248,26	288,96	275,98	-4,49	11,17
Užšaldyti nesukapoti viščiukai	10.12.20.13.00	614,93	554,99	988,21	78,06	60,70
Užšaldyti viščiukų gabalai	10.12.20.53.00	1 911,04	1 889,67	1 827,10	-3,31	-4,39
Užšaldyti kalakutų gabalai	10.12.20.55.00	36,03	56,01	51,90	-7,34	44,05
Užšaldytos naminių paukščių kepenys	10.12.20.80.00	47,27	66,99	75,65	12,93	60,04
Švieži arba atšaldyti naminių paukščių valgomieji mėsos subproduktai (išskyrus žąsų ir ančių riebiąsias kepenis)	10.12.40.20.00	542,59	298,70	293,19	-1,84	-45,96
Užšaldyti naminių paukščių mėsos subproduktai (išskyrus kepenis)	10.12.40.50.00	506,10	217,76	516,52	137,20	2,06
Kiti gaminiai arba konservai iš kalakutienos	10.13.15.25.00	201,87	205,49	205,25	-0,12	1,67
Kiti gaminiai arba konservai iš paukštienos	10.13.15.35.00	2 230,55	1 767,42	1 746,32	-1,19	-21,71

* lyginant 2017 m. birželio mėn. su gegužės mėn.

** lyginant 2017 m. birželio mėn. su 2016 m. birželio mėn.

Šaltinis: ŽŪIKVC (ŽŪMPRIS)

Lietuvos įmonėse pagamintų paukštienos gaminių pardavimas, t

Gaminio pavadinimas	PGPK kodas	Parduota					
		Lietuvos rinkoje			kitose ES šalyse		
		2017		pokytis, %*	2017		pokytis, %*
		gegužė	birželis		gegužė	birželis	
Švieži arba atšaldyti nesukapoti viščiukai	10.12.10.10.00	523,73	365,24	-30,26	64,01	40,51	-36,71
Švieži arba atšaldyti viščiukų gabalai	10.12.10.50.00	2 864,70	2 818,75	-1,60	1 489,83	1 456,45	-2,24
Švieži arba atšaldyti kalakutų gabalai	10.12.10.60.00	151,66	149,22	-1,61	●	●	-
Užšaldyti nesukapoti viščiukai	10.12.20.13.00	908,69	251,94	-72,27	211,12	231,07	9,45
Užšaldyti viščiukų gabalai	10.12.20.53.00	795,18	744,10	-6,42	1 276,90	984,29	-22,92
Užšaldyti kalakutų gabalai	10.12.20.55.00	25,19	24,91	-1,11	●	●	-
Užšaldytos naminių paukščių kepenys	10.12.20.80.00	11,07	3,57	-67,75	38,40	36,67	-4,51
Švieži arba atšaldyti naminių paukščių valgomieji mėsos subproduktai (išskyrus žąsų ir ančių riebiąsias kepenis)	10.12.40.20.00	224,66	220,09	-2,03	66,23	57,19	-13,65
Užšaldyti naminių paukščių mėsos subproduktai (išskyrus kepenis)	10.12.40.50.00	170,82	168,35	-1,45	28,51	337,06	-
Kiti gaminiai arba konservai iš kalakutienos	10.13.15.25.00	95,18	110,31	15,90	63,83	54,48	-14,65
Kiti gaminiai arba konservai iš paukštienos	10.13.15.35.00	1 403,24	1 373,41	-2,13	294,92	381,10	29,22

* lyginant 2017 m. birželio mėn. su gegužės mėn.

● – konfidencialūs duomenys

Šaltinis: ŽŪIKVC (ŽŪMPRIS)

Paukštienos ir kiaušinių rinkos sektoriaus informaciją parengė G. Žiziūnaitė ir D. Špokaitė, tel. (8 37) 39 78 02



Pieno ir pieno gaminių rinka

2017 m. II ketvirtį Lietuvoje žalio natūralaus riebumo pieno supirkta mažiau, o pieno supirkimo kainos (be PVM) padidėjo apie 50 proc. ŽŪIKVC (ŽŪMPRIS) duomenimis, šių metų II ketvirtį Lietuvoje iš šalies pieno gamintojų buvo supirkta 358,58 tūkst. t žalio natūralaus riebumo pieno, tai yra 1,5 proc. mažiau nei praėjusių metų atitinkamu laikotarpiu. Šį skaičių sudaro iš ūkininkų ir šeimos ūkių supirkto pieno kiekis, kuris sumažėjo 3,2 proc. (iki 261,02 tūkst. t), ir iš žemės ūkio bendrovių ir įmonių supirkto pieno kiekis, padidėjęs 3,6 proc. (iki 97,56 tūkst. t). Lietuvos pieno gamintojams šių metų II ketvirtį už parduotą 1 t žalio natūralaus riebumo pieno buvo mokama vidutiniškai po 270,05 EUR, o tai yra apie 50,2 proc. daugiau nei 2016 m. II ketvirtį. Ūkininkams ir šeimos ūkiams mokėta minėto pieno supirkimo

kaina padidėjo 48,1 proc. (iki 245,73 EUR/t), o žemės ūkio bendrovėms ir įmonėms – 52,7 proc. (iki 335,10 EUR/t).

LR žemės ūkio ministerijos duomenimis, Lietuvos pieno gamintojams, parduodantiems daugiau kaip 40 t pieno per mėnesį, Lietuvos pieno perdirbimo įmonės ir kai kurios pieno supirkimo įmonės šių metų birželio mėn. už žalio natūralaus riebumo pieną (4,03 proc. riebumo ir 3,32 proc. baltymingumo) vidutiniškai mokėjo po 324,40 EUR/t. Ši kaina buvo apie 21,8 proc. didesnė už šių metų birželio mėn. bendrą šalies vidutinę žalio natūralaus pieno supirkimo kainą. 2017 m. birželio mėn., palyginti su gegužės mėn., žalio natūralaus pieno supirkimo kaina, mokėta pieno gamintojams, parduodantiems daugiau kaip 40 t pieno per mėnesį, sumažėjo apie 1,5 proc.

tęsinys 25 psl.

Pasaulinės pieno supirkimo kainos (be PVM), EUR/100 kg

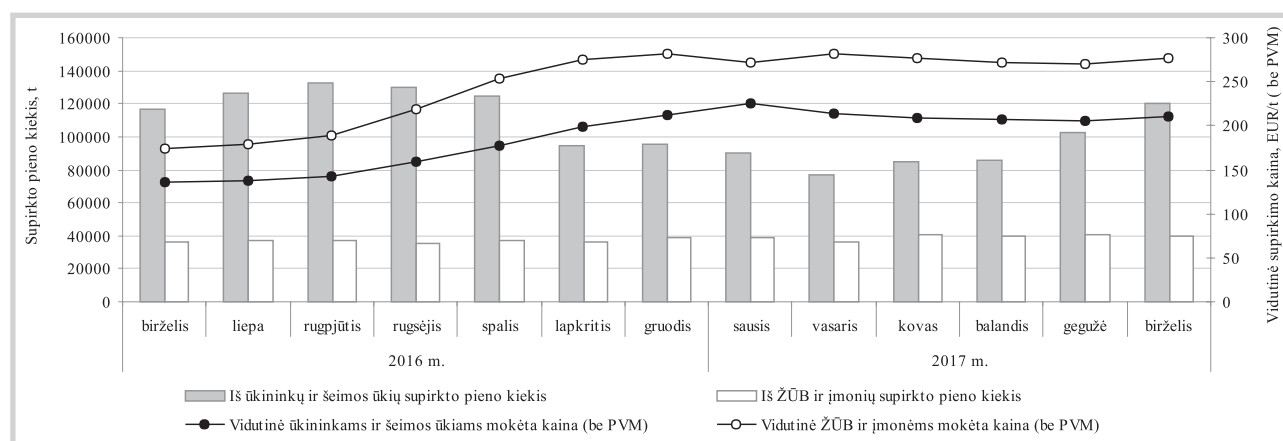
Pieninės pavadinimas	Valstybė	2016		2017		Pokytis, %	
		gegužė	kovas	balandis	gegužė	mėnesio ³⁾	metų ⁴⁾
Milcobel	Belgija	22,27	34,01	34,01	34,01	0,00	52,72
Müller (Leppersdorf)	Vokietija	22,17	31,82	31,82	32,81	3,11	47,99
DMK	Vokietija	21,23	31,33	31,33	32,81	4,72	54,55
Arla Foods DK	Danija	25,81	35,32	34,16	33,12	-3,04	28,32
Valio	Suomija	33,30	35,10	35,10	35,10	0,00	5,41
Savencia (Basse Normandie)	Prancūzija	29,00	32,67	32,66	32,51	-0,46	12,10
Danone (Pas de Calais)	Prancūzija	30,68	32,83	33,62	33,70	0,24	9,84
Lactalis (Pays de la Loire)	Prancūzija	27,87	32,18	31,74	31,88	0,44	14,39
Sodiaal (Pas de Calais)	Prancūzija	29,22	33,00	32,06	32,06	0,00	9,72
Dairy Crest (Davidstow)	D. Britanija	23,62	33,09	31,19	30,64	-1,76	29,72
Dairygold	Airija	22,56	31,58	31,58	32,80	3,86	45,39
Glanbia	Airija	21,00	30,88	30,88	31,87	3,21	51,76
Kerry Agribusiness	Airija	22,93	31,06	31,06	32,02	3,09	39,64
Granarolo (North)	Italija	36,35	38,77	38,77	38,77	0,00	6,66
Friesland Campina	Olandija	24,24	35,02	35,02	35,02	0,00	44,47
Vidutinė kaina		26,15	33,24	33,00	33,28	0,85	27,27
JAV ¹⁾		28,83	37,17	35,67	35,40	-0,76	22,79
Naujoji Zelandija ²⁾		20,11	32,38	32,84	31,78	-3,23	58,03

Pastabos. Kainos taikomos pieno gamintojams, kurių pienas atitinka sekančius reikalavimus: standartinis 4,20 % riebumas, 3,40 % baltymingumas; bendras bakterinis užterštumas mažesnis kaip 25 tūkst./ml, somatinių ląstelių skaičius mažesnis kaip 250 tūkst./ml; metinis pristatomas kiekis – 500 tonų.

¹⁾ remiantis USDA pranešimu; ²⁾ remiantis Fonterra prognozėmis; ³⁾ lyginant 2017 m. gegužės mėn. su balandžio mėn.; ⁴⁾ lyginant 2017 m. gegužės mėn. su 2016 m. gegužės mėn.

Šaltinis: LTO International Milk Price Comparison at www.milkprices.nl

Žalio pieno* supirkimas Lietuvoje iš šalies pieno gamintojų



* įskaitomojo svorio (riebumas – 3,4 %, baltymingumas – 3,0 %).

Šaltinis: ŽŪIKVC (ŽŪMPRIS)



Pasaulinės kai kurių pieno gaminių kainos*, EUR/kg

Gaminio pavadinimas		Vidutinė kaina*					pokytis, %	
		JAV						
		2016	2017					
		29 sav. (07 18–22)	26 sav. (06 26–30)	27 sav. (07 03–07)	28 sav. (07 10–14)	29 sav. (07 17–21)	savaitės ¹⁾	metų ²⁾
Sviestas, AA	CME	4,59	5,12	5,06	5,04	5,00	-0,79	8,93
Sūris <i>Cheddar</i> , luitais		3,36	2,95	2,99	3,14	3,26	3,82	-2,98
LPM, Centrinis ir Rytų regionas, FOB		1,80	1,73	1,73	1,73	1,71	-1,16	-5,00
NPM, Nacionalinis vid., FOB		2,63	2,77	2,76	2,80	2,77	-1,07	5,32
Išrūgų milteliai, Centrinis regionas, FOB		0,51	0,85	0,85	0,83	0,81	-2,41	58,82
Vakarų Europoje, eksportui, FOB								
		2016	2017					
		28–29 sav. (07 11–22)	26–27 sav. (06 26–07 07)	28–29 sav. (07 10–21)		2 savaitės ³⁾	metų ²⁾	
Sviestas, 82 %rieb.		3,11	6,09	6,29		3,28	102,25	
LPM		1,77	1,84	1,81		-1,63	2,26	
NPM		2,19	3,07	3,05		-0,65	39,27	
Lydytas sviestas		3,48	5,86	6,06		3,41	74,14	
Išrūgų milteliai		0,63	0,97	0,90		-7,22	42,86	
Okeanijos valstybėse, eksportui, FOB								
		2016	2017					
		28–29 sav. (07 11–22)	26–27 sav. (06 26–07 07)	28–29 sav. (07 10–21)		2 savaitės ³⁾	metų ²⁾	
Sviestas, 82 %rieb.		2,55	5,22	5,36		2,68	110,20	
LPM		1,74	1,87	1,79		-4,28	2,87	
NPM		2,00	2,76	2,79		1,09	39,50	
Sūris <i>Cheddar</i>		2,57	3,54	3,53		-0,28	37,35	

LPM – nugriebto pieno milteliai; NPM – nenugriebto pieno milteliai.

Šaltinis: USDA

* kainos užsienio valstybėse (EUR) pateiktos pagal atitinkamos datos ECB valiutų kursą;

¹⁾ lyginant dvi paskutiniąsias savaites;²⁾ lyginant 2017 m. ir 2016 m. atitinkamų laikotarpių duomenis;³⁾ lyginant 2017 m. 28–29 savaites su 26–27 savaitėmisKai kurių pieno gaminių kainos Latvijoje, Estijoje ir Lenkijoje, EUR/mat. vnt.¹⁾

Valstybė, gaminys	Mat. vnt.	2016	2017			Pokytis, %	
		birželis	balandis	gegužė	birželis	mėnesio ²⁾	metų ³⁾
Latvija							
<i>Tilsit</i> sūriai	kg	3,30	4,02	3,90	3,86	-1,03	16,97
Estija							
Geriamasis pienas (2,5 %rieb., išfasuotas į plėvelės fasuotes)	l	0,29	0,39	0,39	0,39	0,00	34,48
Geriamasis pienas (2,5 %rieb., išfasuotas į tetrapako fasuotes)	l	0,40	0,51	0,51	0,51	0,00	27,50
Geriamasis pienas (3,5 %rieb., išfasuotas į plėvelės fasuotes)	l	0,40	●	●	●	-	-
Sviestas (82 %rieb., 25 kg luitais)	kg	2,46	4,38	4,63	5,01	8,21	103,66
Sviestas (>80 %rieb., išfasuotas po 150–250 g fasuotes)	kg	3,66	5,00	5,08	5,31	4,53	45,08
<i>Edam</i> sūriai	kg	2,26	3,00	3,05	3,19	4,59	41,15
<i>Gouda</i> sūriai	kg	2,17	3,06	3,00	3,16	5,33	45,62
Varškės sūriai (4 %rieb.)	kg	2,39	2,50	2,58	2,54	-1,55	6,28
Lenkija*							
Sviestas (82 %rieb., luitais)	kg	2,51	4,08	4,36	4,77	9,40	90,04
Sviestas (82 %rieb., fasuotas)	kg	2,81	4,36	4,57	4,93	7,88	75,44
Nenugriebto pieno milteliai	kg	1,92	2,76	2,78	2,84	2,16	47,92
Nugriebto pieno milteliai	kg	1,61	1,79	1,78	1,85	3,93	14,91
Išrūgų milteliai	kg	0,53	0,88	0,89	0,91	2,25	71,70
<i>Edam</i> sūriai	kg	2,30	3,14	3,21	3,38	5,30	46,96
<i>Emmentaler</i> sūriai	kg	2,83	3,52	3,68	3,84	4,35	35,69
<i>Mozzarella</i> sūriai	kg	2,75	3,41	3,46	3,54	2,31	28,73

¹⁾ gamintojų vidutinės (svertinės) kainos, be PVM;

Šaltiniai: LVAEI, EKI ir AMI

²⁾ lyginant 2017 m. birželio mėn. su gegužės mėn.; ³⁾ lyginant 2017 m. birželio mėn. su 2016 m. birželio mėn.;

* kainos užsienio valstybėse (EUR) pateiktos pagal atitinkamos datos ECB valiutų kursą;

● – konfidencialūs duomenys.


Žalio pieno supirkimo kainos ES valstybėse, EUR/100 kg (be PVM)

Valstybė	2016	2017			Pokytis, %	
	gegužė	kovas	balandis	gegužė	mėnesio ¹⁾	metų ²⁾
Belgija	22,85	33,73	33,44	32,95	-1,47	44,20
Bulgarija	24,73	30,88	30,00	29,33	-2,23	18,60
Čekija	22,52	29,26	29,88	30,42	1,81	35,08
Danija	27,42	36,85	35,76	34,68	-3,02	26,48
Vokietija	23,97	33,56	33,49	33,83	1,02	41,13
Estija	21,19	32,13	31,06	30,76	-0,97	45,16
Graikija	23,99	31,66	31,66	31,28	-1,19	30,40
Ispanija	37,56	37,93	37,96	37,90	-0,16	0,91
Prancūzija	28,35	30,49	30,39	30,29	-0,33	6,84
Airija	28,78	32,61	33,61	32,43	-3,51	12,68
Kroatija	28,78	31,37	31,06	30,87	-0,61	7,26
Italija	31,07	36,64	36,32	36,11	-0,58	16,22
Kipras	54,71	55,27	55,12	54,42	-1,27	-0,53
Latvija	18,24	29,50	29,23	28,82	-1,40	58,00
Lietuva	17,98	28,59	27,74	26,79	-3,42	49,00
Liuksemburgas	26,10	34,41	33,81	32,98	-2,45	26,36
Vengrija	21,67	29,56	29,62	29,50	-0,41	36,13
Malta	43,97	45,07	44,81	44,81	0,00	1,91
Olandija	25,00	36,00	36,00	35,57	-1,19	42,29
Austrija	29,77	34,83	34,58	34,68	0,29	16,49
Lenkija	23,33	30,52	30,66	30,95	0,95	32,66
Portugalija	27,59	28,70	28,72	28,60	-0,42	3,66
Rumunija	21,81	29,66	28,79	26,90	-6,56	23,34
Slovėnija	23,46	28,68	28,66	28,47	-0,66	21,36
Slovakija	23,67	29,51	29,79	29,86	0,23	26,15
Suomija	37,12	37,18	37,10	36,96	-0,38	-0,43
Švedija	29,60	37,88	36,70	36,26	-1,19	22,51
Jungtinė Karalystė	25,43	30,79	30,94	30,39	-1,78	19,50
Vidutinė ES-15	26,76	33,58	33,66	33,29	-1,10	24,38
Vidutinė ES	26,21	33,12	33,18	32,86	-0,96	25,37

Pastaba. Žalias pienas, supirktas Lietuvoje: 2016 m. 05 mėn.: 4,13 % riebumo, 3,21 % baltymingumo; 2017 m. 03 mėn.: 4,26 % riebumo, 3,33 % baltymingumo; 04 mėn.: 4,23 % riebumo, 3,27 % baltymingumo; 05 mėn.: 4,14 % riebumo, 3,23 % baltymingumo.

¹⁾ lyginant 2017 m. gegužės mėn. su balandžio mėn.;

²⁾ lyginant 2017 m. gegužės mėn. su 2016 m. gegužės mėn.

Šaltiniai: ŽŪIKVC (ŽŪMPRIS) ir EK

Žalio pieno eksportas iš Lietuvos į kitas ES šalis

Žalio pieno eksportas į kitas ES šalis	Matavimo vnt.	2016	2017		Pokytis, %			
		birželis	balandis	gegužė	birželis	mėnesio ¹⁾	metų ²⁾	
Natūralaus riebumo pienas								
Vidutinė eksporto kaina ³⁾ į kitas ES šalis	EUR/t	189,14	328,38	315,70	342,65	8,54	81,16	
Vidutinis riebumas ⁴⁾	%	4,02	4,16	4,11	4,02	-2,19	0,00	
Vidutinis baltymingumas ⁵⁾	%	3,20	3,26	3,18	3,21	0,94	0,31	
Bendras eksportuotas kiekis į kitas ES šalis	t	11 123,95	7 068,49	7 418,41	8 034,84	8,31	-27,77	
Iš to skaičiaus:								
Į Lenkiją	kiekis	t	10 247,52	4 070,17	6 297,39	7 341,18	16,57	-28,36
	vidutinė kaina ³⁾	EUR/t	188,48	324,16	316,05	342,93	8,50	81,95
	vidutinis riebumas ⁴⁾	%	3,99	4,19	4,10	4,01	-2,20	0,50
	vidutinis baltymingumas ⁵⁾	%	3,19	3,16	3,16	3,20	1,27	0,31
Įskaitomojo svorio pienas⁶⁾								
Bendras eksportuotas kiekis į kitas ES šalis	t	12 945,61	8 515,41	8 712,48	9 372,08	7,57	-27,60	
Vidutinė eksporto kaina ³⁾ į kitas ES šalis	EUR/t	160,00	270,00	270,00	290,00	7,41	81,25	

¹⁾ lyginant 2017 m. birželio mėn. su gegužės mėn.;

²⁾ lyginant 2017 m. birželio mėn. su 2016 m. birželio mėn.;

³⁾ svertinis, be PVM; ⁴⁾ ir ⁵⁾ svertinis;

⁶⁾ įskaitomojo svorio pienas (riebumas – 3,4 %, baltymingumas – 3,0 %), perskaiciuotas remiantis metodika, patvirtinta Lietuvos Respublikos žemės ir miškų ūkio ministerijos 1998 m. vasario 12 d. įsakymu Nr. 67.

Duomenys pateikti remiantis Pieno supirkimo ir pardavimo mėnesio ataskaita PS-2.

Šaltinis: ŽŪIKVC (ŽŪMPRIS)



Žalio pieno supirkimas iš Lietuvos pieno gamintojų

Žalio pieno supirkimas pagal tiekėjus	Iš Lietuvos pieno gamintojų supirkto pieno kiekis, t				Pokytis, %		Vidutinė kaina, EUR/t ¹⁾				Pokytis, %	
	2016		2017		mėnesio ²⁾	metų ³⁾	2016		2017		mėnesio ²⁾	metų ³⁾
	birželis	balandis	gegužė	birželis			birželis	balandis	gegužė	birželis		
Natūralaus riebumo pienas												
Iš ūkininkų ir šeimos ūkių, netaikant nuoskaitų	94 747,11	68 221,02	83 702,76	99 172,08	18,48	4,67	158,32	252,03	245,28	247,48	0,90	56,32
Iš žemės ūkio bendrovių ir įmonių, netaikant nuoskaitų	30 483,83	30 864,42	32 954,68	32 850,14	-0,32	7,76	208,63	341,41	333,80	331,54	-0,68	58,91
Supirkta iš viso netaikant nuoskaitų	125 230,94	99 085,44	116 657,44	132 022,22	13,17	5,42	170,57	279,87	270,28	268,40	-0,70	57,35
Iš ūkininkų ir šeimos ūkių, taikant nuoskaitas	6 082,34	2 999,58	3 572,43	3 351,60	-6,18	-44,90	123,60	189,72	187,39	189,51	1,13	53,33
Iš žemės ūkio bendrovių ir įmonių, taikant nuoskaitas	359,85	600,37	235,10	56,85	-75,82	-84,20	150,99	298,96	297,68	253,47	-14,85	67,87
Supirkta iš viso taikant nuoskaitas	6 442,19	3 599,95	3 807,52	3 408,45	-10,48	-47,09	125,13	207,94	194,20	190,57	-1,87	52,30
Bendras kiekis	131 673,13	102 685,38	120 464,96	135 430,67	12,42	2,85						
Vidutinė kaina¹⁾							168,35	277,35	267,88	266,44	-0,54	58,27
Įskaitomojo svorio pienas⁴⁾												
Iš ūkininkų ir šeimos ūkių	116 447,16	85 581,95	102 906,99	120 064,88	16,67	3,11	135,28	207,55	206,01	209,70	1,79	55,01
Iš žemės ūkio bendrovių ir įmonių	36 680,26	39 541,61	40 866,25	39 389,98	-3,61	7,39	174,87	271,03	270,89	276,86	2,20	58,32
Bendras kiekis	153 127,42	125 123,56	143 773,24	159 454,86	10,91	4,13						
Vidutinė kaina¹⁾							144,76	227,61	224,45	226,29	0,82	56,32

Pastaba. Natūralaus riebumo pienas, supirktas iš Lietuvos pieno gamintojų: 2016 m. 06 mėn.: 4,02 % riebumo, 3,20 % baltymingumo; 2017 m. 04 mėn.: 4,23 % riebumo, 3,27 % baltymingumo; 05 mėn.: 4,14 % riebumo, 3,23 % baltymingumo; 06 mėn.: 4,01 % riebumo, 3,26 % baltymingumo. Duomenys pateikti pagal Pieno supirkimo ir pardavimo mėnesio ataskaitą PS-2

¹⁾ Vidutinė svartinė Lietuvos pieno gamintojams mokėta kaina (be PVM);

²⁾ lyginant 2017 m. birželio mėn. su gegužės mėn.; ³⁾ lyginant 2017 m. birželio mėn. su 2016 m. birželio mėn.;

⁴⁾ įskaitomojo svorio pienas (riebumas – 3,4 %, baltymingumas – 3,0 %), perskaičiuotas remiantis metodika, patvirtinta Lietuvos Respublikos žemės ir miškų ūkio ministerijos 1998 m. vasario 12 d. įsakymu Nr. 67.

Šaltinis: ŽŪIKVC (ŽŪMPRIS)

Žalio pieno importas į Lietuvą iš kitų ES šalių

Žalio pieno importas iš kitų ES šalių pieno supirkėjų	Matavimo vnt.	2016		2017		Pokytis, %		
		birželis	balandis	gegužė	birželis	mėnesio ¹⁾	metų ²⁾	
Natūralaus riebumo pienas								
Vidutinė importo kaina ³⁾ iš kitų ES šalių	EUR/t	186,36	308,87	308,47	316,25	2,52	69,70	
Vidutinis riebumas ⁴⁾	%	3,91	3,97	3,94	3,88	-1,52	-0,77	
Vidutinis baltymingumas ⁵⁾	%	3,22	3,30	3,27	3,28	0,31	1,86	
Bendras importuotas kiekis iš kitų ES šalių	t	31 677,45	30 495,90	35 105,70	35 976,07	2,48	13,57	
Iš to skaičiaus:								
iš Latvijos	kiekis	t	21 036,81	19 749,91	22 755,11	24 549,95	7,89	16,70
	vidutinė kaina ³⁾	EUR/t	183,37	306,51	305,00	312,69	2,52	70,52
	vidutinis riebumas ⁴⁾	%	3,95	4,02	3,99	3,92	-1,75	-0,76
	vidutinis baltymingumas ⁵⁾	%	3,22	3,27	3,25	3,29	1,23	2,17
iš Estijos	kiekis	t	10 640,64	10 645,74	12 350,59	11 403,12	-7,67	7,17
	vidutinė kaina ³⁾	EUR/t	192,29	313,03	314,87	323,84	2,85	68,41
	vidutinis riebumas ⁴⁾	%	3,84	3,89	3,86	3,78	-2,07	-1,56
	vidutinis baltymingumas ⁵⁾	%	3,22	3,35	3,31	3,24	-2,11	0,62
Įskaitomojo svorio pienas⁶⁾								
Bendras importuotas kiekis iš kitų ES šalių	t	36 413,86	36 032,73	41 010,83	41 739,44	1,78	14,63	
Vidutinė importo kaina³⁾ iš kitų ES šalių	EUR/t	160,00	260,00	260,00	270,00	3,85	68,75	

¹⁾ lyginant 2017 m. birželio mėn. su gegužės mėn.; ²⁾ lyginant 2017 m. birželio mėn. su 2016 m. birželio mėn.;

³⁾ svartinė, be PVM; ⁴⁾ ir ⁵⁾ svartinis;

⁶⁾ įskaitomojo svorio pienas (riebumas – 3,4 %, baltymingumas – 3,0 %), perskaičiuotas remiantis metodika, patvirtinta Lietuvos Respublikos žemės ir miškų ūkio ministerijos 1998 m. vasario 12 d. įsakymu Nr. 67.

Duomenys pateikti remiantis Pieno supirkimo ir pardavimo mėnesio ataskaita PS-2.

Šaltinis: ŽŪIKVC (ŽŪMPRIS)



Kai kurių pieno gaminių vidutinės savaitinės kainos* (gamintojų) ES valstybėse, EUR/kg (be PVM)

Gaminys	Valstybė	2016	2017				Pokytis, %		
		28 sav. (07 11–17)	25 sav. (06 19–25)	26 sav. (06 26–07 02)	27 sav. (07 03–09)	28 sav. (07 10–16)	savaitės ¹⁾	metų ²⁾	
Sviestas (82 % rieb.)	išfasuotas luitais	Lietuva	2,93	4,54	4,75	4,64	5,13	10,56	75,09
	išfasuotas į mažesnes fasuotes	Lietuva	3,38	4,61	4,74	4,86	4,80	-1,23	42,01
	išfasuotas luitais	Latvija	3,08	4,79	4,79	4,45	5,04	13,26	63,64
	išfasuotas luitais	Estija	2,82	4,77	5,96	5,64	4,57	-18,97	62,06
	išfasuotas po 150–250 g	Estija	3,50	5,39	5,32	5,61	5,72	1,96	63,43
	išfasuotas luitais	Vokietija	3,33	6,20	6,20	6,20	6,20	0,00	86,19
	išfasuotas po 250 g	Vokietija	3,00	5,10	6,09	6,09	6,09	0,00	103,00
	I rūšis	Prancūzija	3,20	6,00	6,20	6,50	6,50	0,00	103,13
	išfasuotas luitais	Belgija	3,16	5,76	5,93	6,03	6,09	1,00	92,72
	firminis	Italija	3,10	5,60	5,83	6,03	6,03	0,00	94,52
	išfasuotas luitais	Jungtinė Karalystė	6,21	...	6,14	-	-
	išfasuotas į mažesnes fasuotes	Karalystė	6,75	...	6,73	-	-
	išfasuotas į mažesnes fasuotes	Airija	6,64	...	6,62	-	-
	išfasuotas luitais	Olandija	3,15	5,75	6,10	6,14	6,14	0,00	94,92
	išfasuotas luitais	Slovakija	3,54	4,77	4,79	5,23	5,27	0,76	48,87
	išfasuotas po 200–250 g	Slovakija	3,58	5,07	5,13	5,47	5,49	0,37	53,35
	išfasuotas luitais	Čekija	2,66	4,50	4,30	4,74	...	-	-
	išfasuotas į mažesnes fasuotes	Čekija	3,29	4,86	4,74	5,01	5,16	2,99	56,84
	išfasuotas luitais	Lenkija	3,05	4,86	4,99	4,98	5,08	2,01	66,56
	išfasuotas į mažesnes fasuotes	Lenkija	3,25	4,91	5,07	5,25	5,38	2,48	65,54
ES vidutinė kaina		3,05	5,25	5,51	5,61	5,75	2,50	88,52	
Nugriebto pieno milteliai		Lietuva	1,70	1,88	1,90	1,92	1,83	-4,69	7,65
		Latvija	1,69	2,05	2,08	3,23	...	-	-
	išfasuoti po 25 kg	Vokietija	1,77	1,98	1,93	1,84	1,82	-1,09	2,82
		Prancūzija	1,74	1,97	1,87	1,87	1,80	-3,74	3,45
		Belgija	1,74	1,98	1,91	1,90	1,89	-0,53	8,62
		Olandija	1,73	1,95	1,89	1,85	1,79	-3,24	3,47
		Jungtinė Karalystė	1,90	...	1,84	-	-
		Čekija	1,70	1,87	1,80	1,90	1,94	2,11	14,12
		Lenkija	1,71	1,87	1,86	1,84	1,84	0,00	7,60
	ES vidutinė kaina		1,73	1,93	1,89	1,86	1,82	-2,15	5,20
Nenu- griebto pieno milteliai	išfasuoti po 25 kg	Vokietija	2,38	3,20	3,18	3,13	3,10	-0,96	30,25
		Prancūzija	2,30	3,04	3,02	3,00	3,00	0,00	30,43
		Belgija	2,15	3,09	3,06	3,00	3,00	0,00	39,53
		Olandija	2,08	2,99	2,97	2,94	2,95	0,34	41,83
		Lenkija	1,93	2,83	2,79	2,86	2,88	0,70	49,22
ES vidutinė kaina		2,21	3,03	3,00	2,99	3,00	0,33	35,75	
Išrūgų milteliai	išfasuoti po 25 kg	Vokietija	0,68	1,09	1,07	1,01	0,98	-2,97	44,12
		Olandija	0,57	0,92	0,88	0,87	0,85	-2,30	49,12
		Jungtinė Karalystė	1,05	...	1,05	-	-
		Čekija	0,57	0,97	0,95	0,99	0,99	0,00	73,68
		Lenkija	0,59	0,92	0,91	0,89	0,88	-1,12	49,15
ES vidutinė kaina		0,63	0,99	0,97	0,93	0,91	-2,15	44,44	
Sūriai	<i>Gouda</i>	Lietuva	2,73	3,99	3,39	3,67	3,51	-4,36	28,57
	<i>Tilsit</i>	Lietuva	3,30	4,12	3,73	3,81	3,97	4,20	20,30
	Kietieji ilgai brandinti	Lietuva	3,80	4,51	4,47	4,46	4,39	-1,57	15,53
	<i>Edam</i>	Estija	2,44	3,17	3,21	3,18	3,05	-4,09	25,00
	<i>Gouda</i>	Estija	2,18	3,12	3,18	•	•	-	-
	<i>Edam</i>	Latvija	3,71	3,94	4,23	3,86	4,03	4,40	8,63
	<i>Cheddar</i>	Latvija	2,21	3,07	3,13	3,20	3,28	2,50	48,42
	<i>Emmental, 45 % s. m.</i>	Vokietija	3,50	4,18	4,43	4,48	4,48	0,00	28,00
	<i>Parmigiano</i>	Italija	8,20	9,53	9,53	9,58	9,58	0,00	16,83
	<i>Grana Padano</i>	Italija	7,33	7,78	7,78	7,83	7,83	0,00	6,82
	<i>Provolone</i>	Italija	5,28	5,63	5,63	5,63	5,63	0,00	6,63
	<i>Provolone Cremona</i>	Italija	5,05	5,40	5,40	5,40	5,40	0,00	6,93
	<i>Gorgonzola</i>	Italija	4,90	5,25	5,25	5,25	5,25	0,00	7,14
	<i>Italico</i>	Italija	4,70	5,05	5,05	5,05	5,05	0,00	7,45
	<i>Taleggio</i>	Italija	4,75	5,10	5,10	5,10	5,10	0,00	7,37
	<i>Cheddar</i>	Belgija	2,78	3,53	3,63	3,65	3,65	0,00	31,29
	<i>Cheddar</i>	Jungtinė Karalystė	3,89	...	3,88	-	-
	<i>Cheddar</i>	Airija	3,86	...	3,85	-	-
<i>Edam</i>	Slovakija	3,96	4,97	5,06	5,00	5,01	0,20	26,52	

lentelės tęsinys 25 psl.



24 psl. lentelės tęsinys

Gaminys	Valstybė	2016					2017					Pokytis, %	
		28 sav. (07 11–17)	25 sav. (06 19–25)	26 sav. (06 26–07 02)	27 sav. (07 03–09)	28 sav. (07 10–16)	28 sav. (07 10–16)	27 sav. (07 03–09)	26 sav. (06 26–07 02)	25 sav. (06 19–25)	28 sav. (07 11–17)	savaitės ¹⁾	metų ²⁾
<i>Edam</i> , 45 % s. m.	Čekija	3,06	3,74	3,83	4,03	3,93	-2,48	28,43					
<i>Edam</i> , 30 % s. m.		2,44	3,33	3,39	3,49	3,52	0,86	44,26					
<i>Emmental</i> , 45 % s. m.		...	4,82	4,85	-	-					
<i>Edam</i>	Lenkija	2,52	3,38	3,34	3,35	3,44	2,69	36,51					
<i>Gouda</i>		2,44	3,39	3,36	3,39	3,42	0,88	40,16					
<i>Cheddar</i>		2,49	3,13	3,29	3,19	3,33	4,39	33,73					
<i>Emmental</i>		2,87	3,87	3,79	3,74	3,78	1,07	31,71					
<i>Mozzarella</i>		2,68	3,55	3,50	3,58	3,42	-4,47	27,61					
<i>Feta</i>		2,17	2,37	2,35	2,31	2,31	0,00	6,45					
Pelėsiniai	ES vidutinė kaina	4,16	4,18	4,18	4,25	4,45	4,71	6,97					
<i>Cheddar</i>		2,68	3,52	3,60	3,59	3,58	-0,28	33,58					
<i>Edam</i>		2,44	3,28	3,26	3,37	3,39	0,59	38,93					
<i>Gouda</i>		2,34	3,22	3,21	3,31	3,31	0,00	41,45					
<i>Emmental</i>		3,60	4,08	4,34	4,47	4,23	-5,37	17,50					

* kainos užsienio valstybėse (EUR) pateiktos pagal atitinkamas datos ECB valiutų kursą;

¹⁾ lyginant 2017 m. 28 savaitę su 27 savaitę; ²⁾ lyginant 2017 m. 28 savaitę su 2016 m. 28 savaitę;

... – nėra duomenų; ● – konfidencialūs duomenys.

Lietuvos duomenys pateikti remiantis Pieno gaminių pardavimo savaitės ataskaita PS-5. Šaltiniai: ŽŪIKVC (ŽŪMPRI), AMI, LVAEI, EKI, ZSRIR, EK

Kai kurių Lietuvos įmonėse pagamintų pieno gaminių vidutinės savaitinės pardavimo kainos¹⁾, EUR/kg

Gaminio pavadinimas	Gaminio kodas pagal Tarybos direktyvą 96/16/EB	Lietuvos rinkoje						Kitų ES valstybių ir trečiųjų šalių rinkose						
		2016		2017		pokytis, %		2016		2017		pokytis, %		
		29 sav. (07 18–24)	27 sav. (07 03–09)	28 sav. (07 10–16)	29 sav. (07 17–23)	savaitės ²⁾	metų ³⁾	29 sav. (07 18–24)	27 sav. (07 03–09)	28 sav. (07 10–16)	29 sav. (07 17–23)	savaitės ²⁾	metų ³⁾	
Sviestas, 82 % riebumo	luitais fasuotas	23111+23112 23113	3,08 3,51	4,64 4,91	5,15 4,79	4,85 4,85	-5,83 1,25	57,47 38,18	2,95 3,31	4,56 4,73	4,58 4,84	4,83 4,99	5,46 3,10	63,73 50,76
Nugriebto pieno milteliai		224	1,69	1,91	1,87	●	-	-	●	●	●	●	-	-
Sūriai														
<i>Gouda</i>		24231	2,78	3,90	3,89	3,44	-11,57	23,74	2,42	3,28	3,25	3,11	-4,31	28,51
<i>Tilsit</i>		24232	3,59	4,06	4,10	4,06	-0,98	13,09	2,74	3,35	3,84	3,40	-11,46	24,09
Kietieji ilgai brandinti		2424	7,94	8,23	8,48	8,71	2,71	9,70	3,68	4,19	4,15	4,13	-0,48	12,23

¹⁾ svertinės, gamintojų, be PVM;²⁾ lyginant 2017 m. 29 savaitę su 28 savaitę; ³⁾ lyginant 2017 m. 29 savaitę su 2016 m. 29 savaitę;

● – konfidencialūs duomenys.

Šaltinis: ŽŪIKVC (ŽŪMPRI)

ŽŪIKVC (ŽŪMPRI) duomenimis, šių metų liepos mėn. vidutinė žalio natūralaus riebumo pieno supirkimo kaina Lietuvoje turėtų sudaryti apie 271,18 EUR/t.

2017 m. II ketvirtį Lietuvos pieno supirkėjai iš kitų ES valstybių supirko 101,58 tūkst. t žalio natūralaus riebumo pieno, tai yra 10,1 proc. daugiau nei 2016 m. II ketvirtį. Didžioji dalis (apie 66 proc.) minėto pieno buvo supirktas iš Latvijos. Analizuojamą laikotarpį, palyginti su praėjusių metų II ketvirčiu, žalio natūralaus riebumo pieno iš Latvijos buvo supirktas apie 14,7 proc. daugiau (iš viso 67,05 tūkst. t), iš Estijos – 1,7 proc. daugiau (iš viso 34,40 tūkst. t), o pieno supirkimo kainos iš Latvijos ir Estijos padidėjo atitinkamai 61,8 proc. (iki 308,26 EUR/t) ir 59,6 proc. (iki 317,28 EUR/t).

Šių metų II ketvirtį į kitas ES valstybes Lietuvos pieno supirkėjai pardavė 22,52 tūkst. t

žalio natūralaus riebumo pieno vidutiniškai po 329,29 EUR/t, tai yra atitinkamai 11,4 proc. mažiau bei 73,3 proc. brangiau nei 2016 m. II ketvirtį. 2017 m. II ketvirtį Lietuvos pieno supirkėjai į Lenkiją žalią natūralaus riebumo pieną pardavė vidutiniškai po 329,06 EUR/t, tai yra 75,7 proc. brangiau nei 2016 m. II ketvirtį, o parduotas kiekis sumažėjo 21,8 proc. (iki 17,71 tūkst. t).

Preliminariais EK duomenimis, 2017 m. II ketvirtį, palyginti su 2016 m. II ketvirčiu, vidutinė ES žalio natūralaus riebumo pieno supirkimo kaina padidėjo apie 25,0 proc. (iki 330,30 EUR/t). Tačiau pagrindinėse Lietuvos žalio pieno prekybos šalyse: Latvijoje, Estijoje ir Lenkijoje, minėto pieno supirkimo kaina analizuojamu laikotarpiu padidėjo atitinkamai 57,1 proc. (iki 290,77 EUR/t), 46,5 proc. (iki 309,40 EUR/t), 30,8 proc. (iki 309,10 EUR/t).

Šaltiniai: ŽŪIKVC (ŽŪMPRI), ŽŪM ir EK

Pieno ir pieno gaminių rinkos sektoriaus informaciją parengė P. Račinskas, I. Tiškevičienė ir D. Grauzdytė, tel.: (8 37) 39 72 80, 39 78 08



Bulvių, daržovių ir vaisių rinka

2017 m. birželio mėn. Lietuvoje šviežiam vartojimui bulvių ir daržovių buvo supirkta mažiau. Bulvių, skirtų šviežias vartoti, iš Lietuvos augintojų didmeninės ir mažmeninės prekybos ir kitose įmonėse 2017 m. birželio mėn., palyginti su 2016 m. atitinkamu laikotarpiu, supirkta 9,68 proc. mažiau, t. y. 1 489,123 t. Šviežių bulvių supirkimas sumažėjo 21,98 proc. (iki 917,606 t), o seno derliaus bulvių buvo supirkta 20,96 proc. daugiau (571,517 t). Perdirbti skirtų bulvių supirkta 9,07 proc. daugiau – 233,537 t.

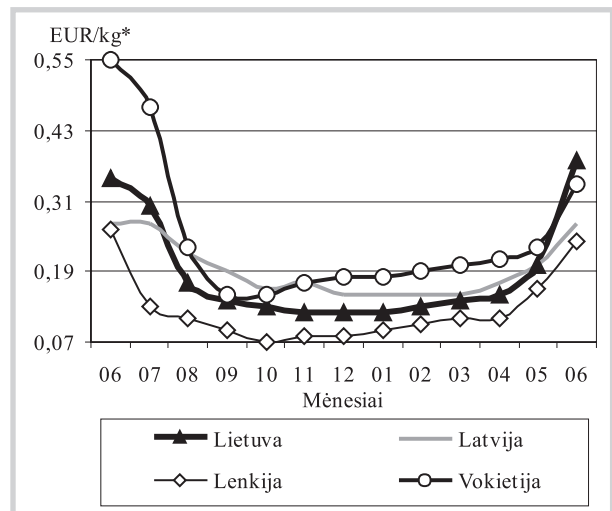
Daržovių, skirtų šviežias vartoti, 2017 m. birželio mėn., palyginti su 2016 m. birželio mėn., supirkta 1,12 proc. mažiau, t. y. 3 428,579 t. Agurkų supirkimas sumažėjo 10,54 proc. (iki 1 521,085 t), baltagūžių kopūstų – 9,21 proc. (iki 887,282 t). Tačiau morkų šiemet supirkta 72,83 proc. daugiau (54,342 t), pomidorų – 53,48 proc. daugiau (621,601 t), burokėlių – 13,25 proc. daugiau (156,079 t).

Nagrinėjama laikotarpiu žalumyninių daržovių supirkimas sumažėjo: krapų – 2,27 karto (iki 6,749 t), lapinių petražolių – 27,24 proc. (iki 1,600 t), salotų – 5,02 proc. (iki 126,001 t). Špinatų buvo supirkta net 2,23 karto daugiau (12,888 t), svogūnų laiškų – 33,32 proc. daugiau (35,208 t).

Pievagrybių, skirtų šviežias vartoti, 2017 m. birželio mėn., palyginti su 2016 m. atitinkamu laikotarpiu, supirkta 37,01 proc. daugiau (187,739 t).

Braškių supirkimas šiemet buvo 3,21 proc.

Bulvių vidutinės kainos (augintojų) Lietuvoje ir kitose valstybėse 2016–2017 m.



* kainos užsienio valstybėse (EUR) pateiktos pagal atitinkamos datos ECB valiutų kursą

Šaltiniai: ŽŪIKVC (ŽŪMPRIS), LVAEI, ZSRIR, AMI

mažesnis ir sudarė 16,513 t.

Perdirbimo įmonėse 2017 m. birželio mėn., palyginti su 2016 m. atitinkamu laikotarpiu, daržovių supirkimas padidėjo 10,16 proc. (iki 180,099 t). Birželį, palyginti su kitais mėnesiais, daržovių perdirbimui yra superkama mažiausiai. Šiemet buvo supirkti nedideli kiekiai kopūstų, morkų, burokėlių, svogūnų, agurkų, salotų, krapų, špinatų ir kt.

Morkų, skirtų šviežias vartoti, 2016 m.

Bulvių ir daržovių vidutinės pardavimo kainos Lietuvos prekinuose ūkiuose ir šiltnamiuose, EUR/kg (be PVM)*

Produkcija	Data	2016		2017				Pokytis, %					
		29 sav. (07 18–24)		27 sav. (07 03–09)		28 sav. (07 10–16)		29 sav. (07 17–23)		savaitės**		metų***	
		min.	maks.	min.	maks.	min.	maks.	min.	maks.	min.	maks.	min.	maks.
Bulvės		0,18	0,35	0,30	0,40	0,27	0,40	0,25	0,35	-7,41	-12,50	38,89	0,00
Baltagūžiai kopūstai		0,11	0,25	0,21	0,30	0,20	0,30	0,18	0,30	-10,00	0,00	63,64	20,00
Žiediniai kopūstai		-	-	-	-	0,70	1,20	0,60	1,00	-14,29	-16,67	-	-
Burokėliai		0,15	0,30	0,35	0,45	0,25	0,30	0,25	0,30	0,00	0,00	66,67	0,00
Svogūnai		0,25	0,35	-	-	-	-	0,28	0,30	-	-	12,00	-14,29
Cukinija		0,40	0,60	0,55	0,60	0,48	0,60	0,50	0,60	4,17	0,00	25,00	0,00
Lapkotiniai salierai		-	-	-	-	0,65	0,70	0,60	0,65	-7,69	-7,14	-	-
Svogūnų laiškai		1,30	2,80	1,50	4,00	1,50	4,00	1,50	3,80	0,00	-5,00	15,38	35,71
Salotos		0,50	1,70	0,60	1,80	0,80	1,90	0,80	1,90	0,00	0,00	60,00	11,76
Salotos, vnt.		0,40	0,45	0,30	0,40	0,30	0,40	0,30	0,40	0,00	0,00	-25,00	-11,11
Aisbergo salotos		0,60	0,70	0,45	0,50	0,45	0,50	0,45	0,60	0,00	20,00	-25,00	-14,29
Špinatai		1,50	2,20	1,00	2,00	1,50	2,00	1,50	2,00	0,00	0,00	0,00	-9,09
Krapai		1,50	3,80	1,50	3,00	1,50	3,00	1,50	3,00	0,00	0,00	0,00	-21,05
Lapinės petražolės		1,50	2,00	1,50	2,00	1,40	1,50	1,50	2,00	7,14	33,33	0,00	0,00
Prieskoninės žolelės, vnt.		0,55	0,60	0,75	0,80	0,75	0,80	0,80	0,85	6,67	6,25	45,45	41,67
Prieskoninės žolelės		5,00	9,00	7,00	9,00	8,00	10,00	8,00	10,00	0,00	0,00	60,00	11,11
Ilgavaisiai agurkai		-	-	0,50	0,70	0,40	0,80	0,80	0,90	100,00	12,50	-	-
Trumpavaisiai agurkai		0,35	0,80	0,50	0,85	0,60	0,90	0,60	0,90	0,00	0,00	71,43	12,50
Pomidorai		0,55	0,80	0,70	0,80	0,70	0,80	0,65	0,80	-7,14	0,00	18,18	0,00
Rauginti kopūstai		0,55	0,60	0,60	0,65	0,55	0,60	0,55	0,60	0,00	0,00	0,00	0,00
Rauginti agurkai		0,80	1,10	0,80	1,10	0,80	1,10	0,80	1,10	0,00	0,00	0,00	0,00

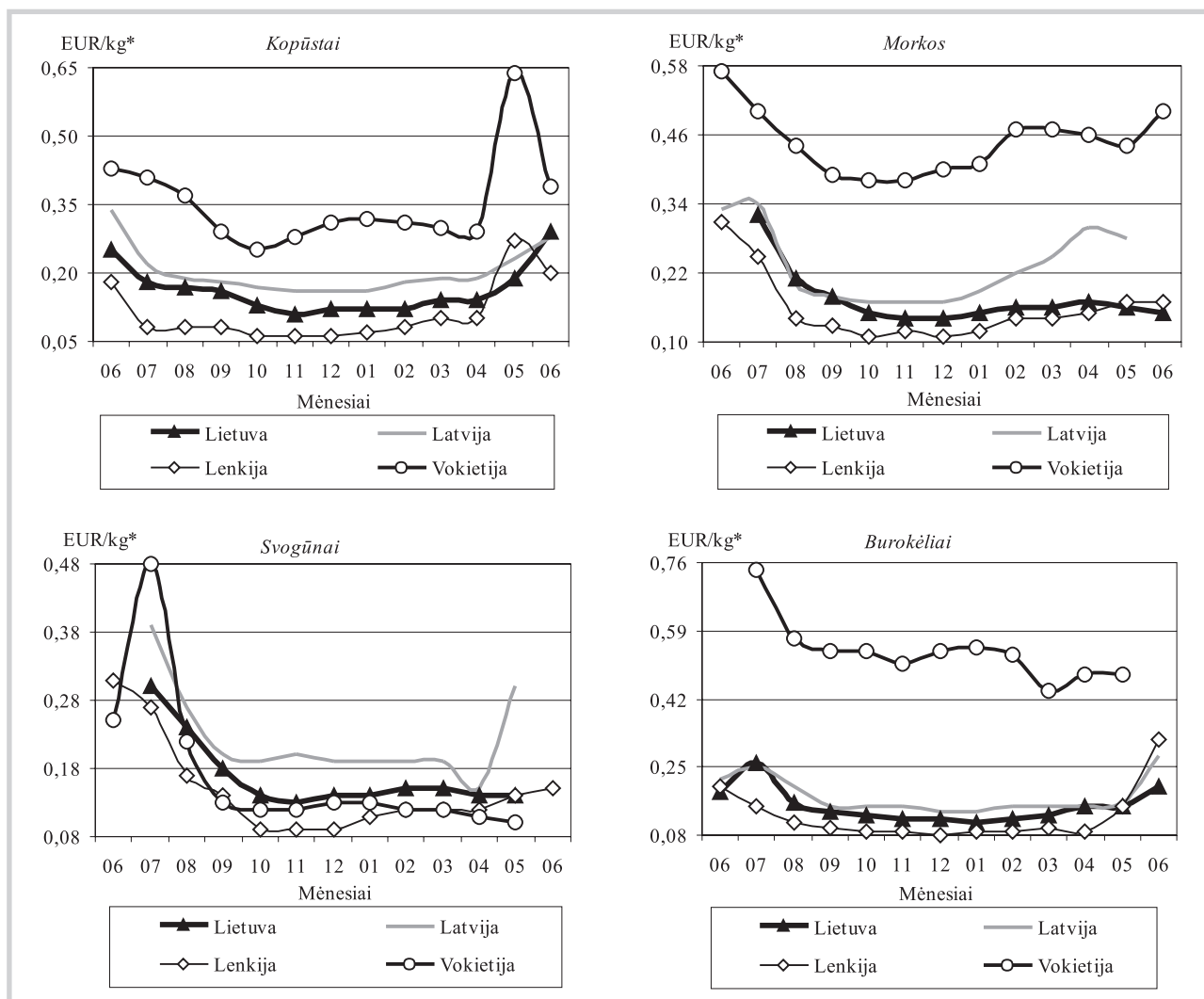
* bulvių ir daržovių kainų skirtumą lemia kokybė, prekinis paruošimas, pateikiamos produkcijos dydžiai, kiekiai ir veislės, transporto išlaidos

** lyginant 2017 m. 29 savaitę su 28 savaitę; ** lyginant 2017 m. 29 savaitę su 2016 m. 29 savaitę

Šaltinis: ŽŪIKVC (ŽŪMPRIS)



Daržovių vidutinės kainos (augintojų) Lietuvoje ir kitose valstybėse 2016–2017 m.



* kainos užsienio valstybėse (EUR) pateiktos pagal atitinkamos datos ECB valiutų kursą Šaltiniai: ŽŪIKVC (ŽŪMPRIS), LVAEI, ZSRIR, AMI

liepos–2017 m. birželio mėn. sezono metu, palyginti su prieš tai buvusiu sezonu, supirkimas padidėjo 18,70 proc. ir sudarė 9 714,453 t. Morkų, skirtų perdirbimui, supirkimas šiuo laikotarpiu sumažėjo 13,39 proc. ir sudarė 1 134,715 t.

Olandijoje prognozuojamas svogūnų ploto padidėjimas. 2000–2016 m. laikotarpiu svogūnų plotas Olandijoje padidėjo nuo 19,98 tūkst. ha iki 33,31 tūkst. ha. Minėtu laikotarpiu bendrovių, auginančių svogūnus, skaičius padidėjo nuo 3 780 iki 3 860. Bendrovei tenkantis svogūnų plotas padidėjo nuo 5,3 iki 8,6 ha. Apie 8 tūkst. ha svogūnų auginama sėjiniukams.

Šiais metais bendras svogūnų ploto padidė-

jimas prognozuojamas apie 1–2 proc. Labiausiai padidėti turėtų ankstyvųjų svogūnų plotas, nes rinkoje buvo jaučiamas jų trūkumas. Raudonųjų svogūnų ploto padidėjimas gali sudaryti iki 10 proc., nes pastaraisiais metais buvo gera raudonųjų svogūnų paklausa ir kaina (0,20–0,25 EUR/kg).

Čekijoje 2017 m. bus didesnis morkų derlius. Čekija yra vidutinė morkų augintoja ES. Morkų derlius prasideda jau gegužės mėn. Morkos šalyje yra sandėliuojamos iki gruodžio mėn. pabaigos ar vėliausiai iki sausio mėn. pradžios. Kai baigiasi šalyje išaugintų morkų atsargos, jos yra importuojamos iš Olandijos.

2017 m. augintojai padidino morkų plotus, taip

Bulvių ir daržovių supirkimo iš Lietuvos augintojų perdirbimui kainos, EUR/kg (be PVM)

Produkcija	2016		2017		Pokytis, %	
	birželis	balandis	gegužė	birželis	mėnesio ¹⁾	metų ²⁾
Bulvės	0,16	0,15	0,16	0,16	0,00	0,00
Baltagūžiai kopūstai	0,33	0,14	•	0,27	-	-18,18
Morkos	0,19	0,11	0,13	0,13	0,00	-31,58
Burokėliai	0,14	0,13	0,13	0,11	-15,38	-21,43
Svogūnai	0,27	0,13	0,14	0,16	14,29	-40,74

¹⁾ lyginant 2017 m. birželio mėn. su gegužės mėn.; ²⁾ lyginant 2017 m. birželio mėn. su 2016 m. birželio mėn.

• – konfidencialūs duomenys

Šaltinis: ŽŪIKVC (ŽŪMPRIS)



pat atsirado naujų augintojų, todėl prognozuojama, kad morkų derlius šalyje bus apie 10 proc. didesnis, palyginti su praėjusiais metais. Išauginta produkcija

aprūpinama ne tik vidaus rinka, bet morkos yra eksportuojamos į Vengriją ir Bulgariją.

Šaltiniai: ŽŪIKVC (ŽŪMPRIS) ir FreshPlaza

Bulvių, daržovių ir pievagrybių supirkimo iš Lietuvos augintojų šviežiam vartojimui kainos, EUR/kg (be PVM)

Produkcija	Mažmeninės prekybos įmonėse			Didmeninės prekybos įmonėse			Kitose įmonėse			Vidutinė kaina visose įmonėse			Vidutinės kainos (visose įmonėse) pokytis, %		
	2017			2017			2017			2016	2017		mėnesio ¹⁾	metų ²⁾	
	04	05	06	04	05	06	04	05	06	06	04	05			06
Bulvės	0,18	0,28	•	0,14	0,19	0,16	0,14	0,18	0,19	0,23	0,16	0,24	0,24	0,00	4,35
Šviežios bulvės	-	-	0,44	-	-	0,35	-	-	0,28	0,44	-	-	0,42	-	-4,55
Baltagūžiai kopūstai	0,19	•	0,28	0,13	0,14	0,25	0,13	0,13	0,28	0,29	0,17	0,14	0,28	100,00	-3,45
Morkos	0,23	0,25	•	0,17	0,15	0,13	0,10	0,13	0,14	0,30	0,22	0,23	0,19	-17,39	-36,67
Burokėliai	0,15	0,17	0,28	0,11	0,11	0,16	0,11	0,12	0,14	0,17	0,12	0,13	0,22	69,23	29,41
Agurkai	1,59	1,06	0,81	1,26	0,89	0,75	•	0,82	0,60	0,72	1,30	0,94	0,76	-19,15	5,56
Pomidorai	•	1,15	•	•	1,02	0,80	-	•	•	0,75	2,17	1,03	0,82	-20,39	9,33
Svogūnai	0,13	0,14	•	0,13	0,16	0,22	0,16	0,18	•	0,31	0,13	0,14	0,25	78,57	-19,35
Svogūnų laiškai	4,99	4,79	4,77	2,79	2,44	1,96	•	•	2,30	3,64	4,37	4,23	4,18	-1,18	14,84
Lapinės petražolės	•	•	7,75	•	3,24	1,64	-	-	1,65	4,61	9,82	7,65	3,72	-51,37	-19,31
Krapai	•	•	•	•	4,80	2,72	-	-	•	4,33	10,07	8,91	4,15	-53,42	-4,16
Salotos	•	2,11	1,51	1,81	2,20	1,40	-	•	•	0,85	1,89	2,17	1,41	-35,02	65,88
Špinatai	-	5,53	3,55	•	2,77	1,40	-	•	•	3,74	•	4,95	3,24	-34,55	-13,37
Pievagrybiai	1,61	1,53	1,58	1,32	1,34	1,30	1,31	1,30	1,31	1,54	1,54	1,48	1,53	3,38	-0,65

¹⁾ lyginant 2017 m. birželio mėn. su gegužės mėn.; ²⁾ lyginant 2017 m. birželio mėn. su 2016 m. birželio mėn.

Šaltinis: ŽŪIKVC (ŽŪMPRIS)

• – konfidencialūs duomenys

Bulvių, daržovių, vaisių ir uogų kainos* Lenkijos didmeninės prekybos bazėse 2017 07 17–2017 07 27, EUR/kg

Daržovės, vaisiai, uogos	Data		2017 07 17		2017 07 20		2017 07 24		2017 07 27		Pokytis**, %	
	min.	maks.	min.	maks.	min.	maks.	min.	maks.	min.	maks.	min.	maks.
Bulvės	0,07	0,11	0,06	0,09	0,06	0,09	0,06	0,09	0,06	0,08	0,00	-11,11
Morkos	0,14	0,18	0,12	0,15	0,12	0,14	0,12	0,14	0,12	0,14	0,00	0,00
Burokėliai	0,14	0,19	0,12	0,15	0,12	0,14	0,12	0,14	0,12	0,14	0,00	0,00
Svogūnai	0,17	0,20	0,14	0,19	0,14	0,18	0,14	0,18	0,12	0,16	-14,29	-11,11
Baltagūžiai kopūstai	0,13	0,15	0,12	0,14	0,12	0,14	0,12	0,14	0,12	0,14	0,00	0,00
Raudongūžiai kopūstai	0,17	0,21	0,17	0,19	0,17	0,19	0,17	0,19	0,14	0,19	-17,65	0,00
Kininiai kopūstai	0,38	0,45	0,33	0,43	0,33	0,42	0,33	0,42	0,33	0,42	0,00	0,00
Savojos kopūstai	0,24	0,29	0,21	0,28	0,21	0,28	0,21	0,28	0,21	0,28	0,00	0,00
Žiediniai kopūstai****	0,36	0,48	0,33	0,43	0,33	0,40	0,33	0,40	0,35	0,40	6,06	0,00
Brokoliai****	0,33	0,43	0,33	0,40	0,33	0,40	0,33	0,40	0,33	0,40	0,00	0,00
Baklažanai	0,71	0,83	0,59	0,83	0,57	0,75	0,61	0,77	0,61	0,77	7,02	2,67
Salierai	0,71	0,83	0,66	0,83	0,66	0,75	0,63	0,70	0,63	0,70	-4,55	-6,67
Salierai****	0,24	0,33	0,24	0,33	0,24	0,33	0,23	0,33	0,23	0,33	-4,17	0,00
Šakninės petražolės	0,71	0,95	0,83	1,07	0,83	1,06	0,82	0,94	0,82	0,94	-1,20	-11,32
Porai	0,59	0,67	0,59	0,66	0,59	0,66	0,52	0,66	0,52	0,66	-11,86	0,00
Trumpavaisiai agurkai	0,48	0,62	0,33	0,43	0,24	0,35	0,21	0,33	0,21	0,33	-12,50	-5,71
Ilgavaisiai agurkai	0,48	0,57	0,24	0,36	0,19	0,33	0,19	0,33	0,19	0,33	0,00	0,00
Pomidorai (47–57 mm)	0,48	0,51	0,39	0,47	0,35	0,39	0,35	0,39	0,35	0,39	0,00	0,00
Pomidorai (57–67 mm)	0,51	0,55	0,47	0,51	0,39	0,47	0,39	0,47	0,39	0,47	0,00	0,00
Pomidorai (67–82 mm)	0,55	0,59	0,51	0,55	0,47	0,51	0,47	0,51	0,47	0,51	0,00	0,00
Pomidorai (82–102 mm)	0,59	0,63	0,55	0,59	0,51	0,55	0,51	0,55	0,51	0,55	0,00	0,00
Balta paprika	0,81	0,86	0,71	0,83	0,71	0,83	0,70	0,82	0,70	0,82	-1,41	-1,20
Raudona paprika	1,43	1,66	1,31	1,54	1,18	1,41	1,17	1,41	1,17	1,41	-0,85	0,00
Žalia paprika	0,71	0,81	0,59	0,71	0,57	0,71	0,56	0,70	0,56	0,70	-1,75	-1,41
Cukinija	0,26	0,36	0,24	0,33	0,24	0,33	0,23	0,33	0,23	0,33	-4,17	0,00
Šparaginės pupelės	0,95	1,19	0,71	0,95	0,71	0,94	0,70	0,94	0,70	0,94	-1,41	0,00
Gūžinės salotos****	0,24	0,33	0,24	0,28	0,24	0,28	0,23	0,28	0,23	0,28	-4,17	0,00
Aisbergo salotos****	0,29	0,36	0,28	0,33	0,31	0,38	0,30	0,38	0,30	0,38	-3,23	0,00
Garbanotos salotos****	0,33	0,43	0,33	0,43	0,33	0,42	0,33	0,42	0,33	0,42	0,00	0,00
Desertiniai Jonagored (70+ mm)	0,33	0,38	0,28	0,36	0,28	0,35	0,23	0,28	0,23	0,28	-17,86	-20,00
obuoliai*** Ligol (70+ mm)	0,33	0,38	0,28	0,36	0,28	0,35	0,23	0,28	0,23	0,28	-17,86	-20,00
Desertinės braškės	1,43	2,38	1,54	2,37	1,53	2,36	1,41	2,81	1,41	2,81	-7,84	19,07
Šilauogės	3,80	5,23	3,80	5,22	3,77	5,19	3,28	4,45	3,28	4,45	-13,00	-14,26

* 12–16 augintojų/prekybininkų vidutinė įvairiuose Lenkijos regionuose, parduodant dideliais kiekiais

Šaltinis: Fresh-market

** lyginant 2017 07 27 su 2017 07 24

*** kontroliuojamos atmosferos šaldymo kameroje laikomų desertinių obuolių kaina; **** vnt. kaina

Bulvių, daržovių ir vaisių sektoriaus informaciją parengė D. Reipienė, tel. (8 37) 39 74 49



Technikos rinka

2017 m. birželio mėnesį įregistruota daugiau javų kombainų. Traktorių, savaeigių ir žemės ūkio mašinų bei jų priekabų registro duomenimis, 2017 m. birželio mėn. žemės ūkio subjektai Lietuvoje iš viso įregistravo 558 traktorius, 133 javų kombainus, 9 srutvežius, 5 savaeigius purkštuvus, 3 savaeiges žoliapjoves ir vieną cukrinių runkelių kombainą. Analizuojamu laikotarpiu įregistruotų traktorių 98,6 proc. sudarė ratiniai.

2017 m. birželio mėn. Lietuvos žemdirbiai įregistravo 97 naujus traktorius. Tai sudaro 17,4 proc. visų analizuojamu laikotarpiu įregistruotų traktorių. Tarp įregistruotų naujų traktorių vikšrinių nebuvo. Didžiosios dalies (85,1 proc.) įregistruotų naujų ratiinių traktorių galia buvo mažesnė kaip 100 AG. Nuo 100 iki 200 AG galios ratiniai traktoriai sudarė 11,5 proc. 2017 m. birželio mėn. didesnės kaip 200 AG galios traktorių įregistruota 3,4 proc. visų Lietuvos žemės ūkio subjektų įregistruotų traktorių.

2017 m. birželio mėn. tik 5,2 proc. Lietuvos žemdirbių įregistruotų naujų ratiinių traktorių buvo baltarusiški – 2 *Belarus*, 2 *MTZ* ir 1 *ChTZ*. 2017 m. birželio mėn. Lietuvos žemės ūkio subjektai įregistravo 15 *John Deere* naujų traktorių. Tai sudaro 16,3 proc. visų vakarietišku arba 15,5 proc. visų analizuojamu laikotarpiu įregistruotų naujų traktorių. Kitų Lietuvos žemės ūkio subjektų įregistruotų naujų traktorių seka: *Can-AM* ir *New Holland* (po 13 vnt. arba atitinkamai 14,1 ir 13,4 proc.), *Case IH* (10 vnt. arba atitinkamai 10,9 ir 10,3 proc.), *Valtra* (7 vnt. arba atitinkamai 7,6 ir 7,2 proc.), *Fendt* ir *Massey Ferguson* (po 6 vnt. arba atitinkamai 6,5 ir 6,2 proc.).

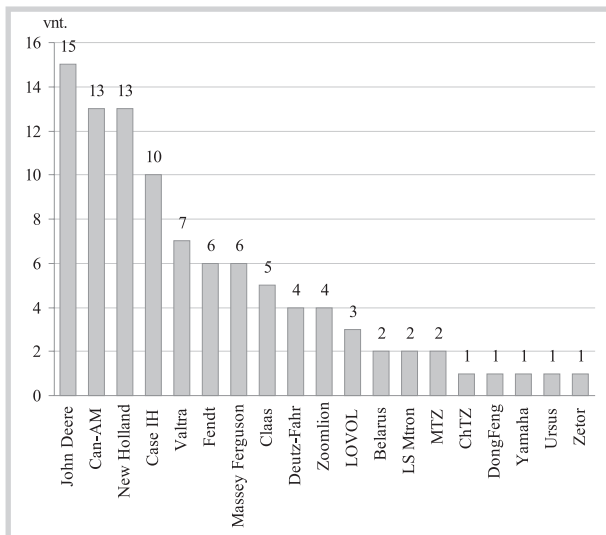
Traktorių, savaeigių ir žemės ūkio mašinų

bei jų priekabų registro duomenimis, Lietuvos žemdirbiai renkasi ir naudotus traktorius. Didesnė dalis 2017 m. birželio mėn. įregistruotų naudotų traktorių buvo vakarietiški. *Belarus* markės naudotų ratiinių traktorių analizuojamu laikotarpiu buvo įregistruota 9 vnt. arba 2,0 proc. visų analizuojamu laikotarpiu įregistruotų naudotų traktorių, *LTZ* – 6 vnt. arba 1,3 proc., *MTZ* – 58 vnt. arba 12,6 proc., o *VTZ* ir *VMTZ* – 19 vnt. arba 4,1 proc. Iš vakarietišku populiariausi buvo *Kubota* (115 vnt. arba 25,0 proc.), *Yanmar* (54 vnt. arba 11,7 proc.) ir *Iseki* (46 vnt. arba 10,0 proc.) naudoti ratiniai traktoriai.

Remiantis registro duomenimis, 2017 m. birželio mėn. ūkininkai ir žemės ūkio bendrovės įregistravo 133 javų kombainus. Iš jų 39 arba 29,3 proc. buvo nauji, o 94 arba 70,7 proc. – naudoti. Dauguma (91,7 proc.) analizuojamu laikotarpiu įregistruotų javų kombainų buvo vakarietiški. 2017 m. birželio mėnesį įregistruota 12 naujų ir 33 naudoti arba 33,8 proc. visų įregistruotų javų kombainų kompanijos *Claas*, 13 naujų ir 4 naudoti arba 12,8 proc. – *New Holland*, 5 nauji ir 11 naudoti arba 12,0 proc. – *John Deere*, 4 nauji ir 9 naudoti arba 9,8 proc. – *Massey Ferguson*, 3 nauji ir 6 naudoti arba 6,8 proc. – *Rostselmash* ir 9 naudoti arba 6,8 proc. *Sampo Rosenlew* javų kombainai.

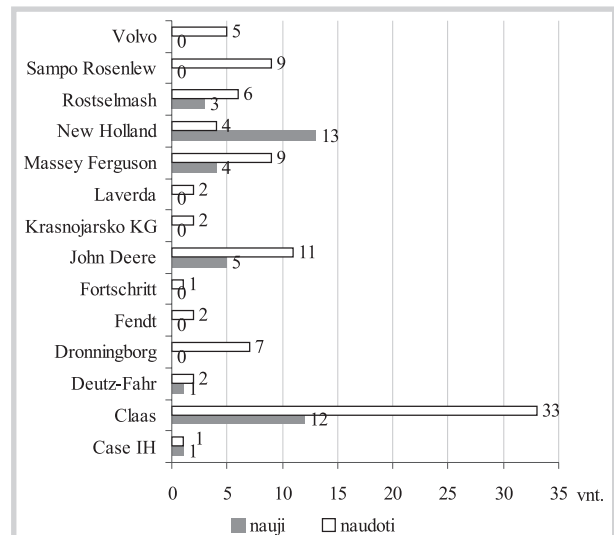
2017 m. birželio mėn. Lietuvos žemdirbiai įregistravo 2 naujus (firmos *Pomot*) ir 7 naudotus (firmos *Fortschritt* – 1, *Joskin* – 3, *Lasby* – 1, *Meprozet* – 1, *Pomot* – 1) srutvežius, 3 naudotas savaeiges žoliapjoves (firmos *Fortschritt* – 1, *John Deere* – 1, *KPS* – 1), 2 naujus (firmos *Amazone* – 1, *Tecnoma* – 1) ir vieną naudotą (*Holmer*) savaeigį cukrinių runkelių kombainą.

Lietuvos žemės ūkio subjektų 2017 m. birželio mėn. įregistruotų naujų ratiinių traktorių skaičius pagal gamintoją



Šaltinis: ŽŪIKVC (ŽŪMPRIS)

Lietuvos žemės ūkio subjektų 2017 m. birželio mėn. įregistruotų javų kombainų skaičius pagal gamintoją



Šaltinis: ŽŪIKVC (ŽŪMPRIS)



Didėja didmeninės degalų kainos. 2017 m. liepos mėn. didmeninės degalų kainos didėjo (UAB „Saurida“, UAB „Tomega“). Didmeninė dyzelino kaina analizuojamu laikotarpiu padidėjo 2,4 proc., dyzelino žemės ūkiui – 3,8 proc., benzino A-95 – 0,7 proc., krosnių kuro – 5,2 proc., automobilių dujų – 13,6 proc. 2017 m. liepos mėn. palyginti su 2016 m. atitinkamu laikotarpiu, didmeninė dyzelino kaina padidėjo 4,5 proc., dyzelino žemės ūkiui – 8,7 proc.

Mažmeninės degalų kainos 2017 m. liepos mėn. (UAB „Lukoil Lietuva“, UAB „Statoil Fuel & Retail Lietuva“, UAB „Neste Lietuva“, UAB „Baltic Petroleum“, AB „Ventus-Nafta“) didėjo arba nekito. Mažmeninė benzino A-95 kaina analizuojamu laikotarpiu padidėjo 0,9 proc., o dyzelino, automobilių dujų ir dyzelino žemės ūkiui – nepasikeitė. Palyginti su 2016 m. atitinkamu laikotarpiu, mažmeninė dyzelino kaina padidėjo 4,2 proc., dyzelino žemės ūkiui – 10,7 proc.

2017 m. liepos mėn. naftos kaina Niujorko biržoje padidėjo 7,7 proc. 2017 m. liepos pradžioje Niujorko biržoje šviesiaja nafta buvo prekiaujama po 45,20 USD (39,61 EUR), o mėnesio pabaigoje kaina padidėjo iki 48,70 USD (41,82 EUR) už barelį.

Tarptautinės kelių transporto sąjungos duomenimis, 2017 m. liepos mėn. pabaigoje benzinai A-95 kaimyninėse šalyse buvo pigesnis: Baltarusijoje – 50,4 proc., Rusijoje – 48,7 proc., Lenkijoje – 9,7 proc., Latvijoje – 4,4 proc., Estijoje – 1,8 proc. Dyzelinas analizuojamu laikotarpiu taip pat buvo pigesnis: Rusijoje – 46,1 proc., Baltarusijoje – 43,1 proc., Lenkijoje – 3,9 proc.,

Latvijoje – 2,0 proc. Estijoje analizuojamu laikotarpiu dyzelinas buvo 6,9 proc. brangesnis negu Lietuvoje.

Šaltiniai: ŽŪIKVC (ŽŪMPRIIS) ir Tarptautinė kelių transporto sąjunga

Degalų kainos ES ir kitų šalių rinkose 2017 m. liepos mėn., EUR/l

Šalis	Benzinas A-95			Dyzelinas		
	26 savaitė	30 savaitė	pokytis, %	26 savaitė	30 savaitė	pokytis, %
Airija	1,34	1,33	-0,7	1,18	1,18	0,0
Albanija	1,30	1,30	0,0	1,28	1,28	0,0
Andora	1,08	1,08	0,0	0,92	0,92	0,0
Armėnija				0,92		
Austrija	0,73	0,73	0,0	0,66	0,66	0,0
Baltarusija	1,16	1,15	-0,9	1,07	1,06	-0,9
Belgija	0,57	0,56	-1,8	0,59	0,58	-1,7
Bosnija-Hercegovina	1,36	1,36	0,0	1,26	1,29	2,4
Brazilija	1,09	1,09	0,0	1,06	1,06	0,0
Bulgarija	0,94	0,95	1,1	0,79	0,80	1,3
Čekija	1,06	1,06	0,0	1,05	1,05	0,0
Čilė	1,05	1,06	1,0	1,06	1,06	0,0
Danija	0,97	0,95	-2,1	0,70	0,61	-12,9
Didžioji Britanija	1,47	1,37	-6,8	1,09	1,13	3,7
Estija	1,31	1,29	-1,5	1,32	1,29	-2,3
Graikija	1,14	1,11	-2,6	1,11	1,09	-1,8
Gruzija	1,42	1,43	0,7	1,18	1,19	0,8
Ispanija	0,78	0,78	0,0	0,69	0,69	0,0
Italija	1,17	1,17	0,0	1,05	1,06	1,0
Japonija	1,52	1,51	-0,7	1,36	1,35	-0,7
JAV	1,13	1,11	-1,8	0,89	0,87	-2,2
Juodkalnija	0,53	0,52	-1,9	0,57	0,57	0,0
Kazachstanas	1,19	1,19	0,0	1,07	1,07	0,0
Kosovas	0,41	0,41	0,0	0,35	0,35	0,0
Kroatija	1,21	1,21	0,0	1,12	1,13	0,9
Latvija	1,09	1,08	-0,9	1,02	1,00	-2,0
Lenkija	1,03	1,02	-1,0	0,97	0,98	1,0
Lietuva	1,11	1,13	1,8	1,01	1,02	1,0
Liuksemburgas	1,12	1,12	0,0	0,94	0,95	1,1
Makedonija	0,98	0,98	0,0	0,75	0,76	1,3
Meksika	0,84	0,84	0,0	0,80	0,79	-1,3
Moldova	0,77	0,78	1,3	0,66	0,67	1,5
Norvegija	1,67	1,62	-3,0	1,54	1,60	3,9
Nyderlandai	1,60	1,61	0,6	1,23	1,26	2,4
Peru	0,84	0,83	-1,2	0,71	0,69	-2,8
Portugalija	1,46	1,46	0,0	1,23	1,25	1,6
Prancūzija	1,36	1,37	0,7	1,19	1,21	1,7
Rumunija	0,92	0,94	2,2	0,91	0,99	8,8
Rusija	0,60	0,58	-3,3	0,57	0,55	-3,5
Serbija	1,18	1,18	0,0	1,22	1,22	0,0
Slovakija	1,07	1,14	6,5	0,99	0,99	0,0
Slovėnija	1,22	1,23	0,8	1,11	1,16	4,5
Suomija	1,44	1,46	1,4	1,23	1,26	2,4
Švedija	1,41	1,42	0,7	1,35	1,37	1,5
Šveicarija	1,27	1,30	2,4	1,35	1,32	-2,2
Turkija	1,24	1,23	-0,8	1,09	1,08	-0,9
Ukraina	0,83	0,83	0,0	0,75	0,74	-1,3
Urugvajus	1,47	1,47	0,0	1,19	1,19	0,0
Vengrija	1,17	1,16	-0,9	1,28	1,29	0,8
Vokietija	1,30	1,30	0,0	1,09	1,10	0,9

Dyzelino ir dyzelino žemės ūkiui vidutinės kainos Lietuvoje 2016–2017 m., EUR/l

Data	Dyzelinas		Dyzelinas žemės ūkiui	
	didmeninė	mažmeninė	didmeninė	mažmeninė
2016 30 sav. (07 25–31)	0,85	0,96	0,47	0,56
2017 26 sav. (06 26–07 02)	0,87	1,00	0,50	0,62
2017 27 sav. (07 03–09)	0,88	1,00	0,50	0,62
2017 28 sav. (07 10–16)	0,87	1,01	0,50	0,61
2017 29 sav. (07 17–23)	0,89	1,01	0,51	0,62
2017 30 sav. (07 24–30)	0,89	1,00	0,52	0,62
Laikotarpio pokytis*, %	2,40	0,00	3,80	0,00
Metų pokytis**, %	4,50	4,20	8,70	10,70

* lyginant 2017 m. 30 savaitę su 26 savaitę

** lyginant 2017 m. 30 savaitę su 2016 m. 30 savaitę

Šaltinis: ŽŪIKVC (ŽŪMPRIIS)

* lyginant 2017 m. 30 savaitę su 26 sav.

Šaltinis: Tarptautinė kelių transporto sąjunga

Technikos rinkos sektoriaus informaciją parengė R. Zinkevičius, tel. (8 37) 39 70 76



Maisto produktų mažmeninė rinka

Žemės ūkio ir maisto produktų vidutinės kainos Lietuvos kaimo vietovių parduotuvėse
2016–2017 m. liepos mėn. pradžioje, EUR/mat. vnt.

Produktas			Matavimo vienetas	2016	2017		Pokytis, %	
				liepa	birželis	liepa	mėnesio*	metų**
Geriamasis pienas, neapdorotas UAT	2,5 % riebumo	tetrapakas	1 l	0,90	0,92	0,92	0,00	2,22
		plastikinis maišelis	1 l	0,79	0,77	0,81	5,19	2,53
	3,5 % riebumo	tetrapakas	1 l	0,84	0,93	0,93	0,00	10,71
Geriamasis pienas, apdorotas UAT	2,5 % riebumo	tetrapakas	1 l	1,07	1,14	1,16	1,75	8,41
	3,5 % riebumo	tetrapakas	1 l	1,17	1,14	1,16	1,75	-0,85
Kefyras	2,5 % riebumo	tetrapakas	1 kg	0,91	0,95	0,98	3,16	7,69
		plastikinis maišelis	1 kg	0,85	0,87	0,89	2,30	4,71
Grietinė	30 % riebumo	400–450 g pakuotėje	1 kg	3,03	3,33	3,22	-3,30	6,27
Varškės sūris	22 % riebumo		1 kg	6,51	7,00	7,14	2,00	9,68
Sviestas	82 % riebumo		1 kg	6,88	7,72	8,01	3,76	16,42
Tepus riebalų mišinys	15 % augalinių riebalų		1 kg	6,17	6,52	6,65	1,99	7,78
Varškė	9 % riebumo	180–200 g pakuotėje	1 kg	3,95	4,02	4,09	1,74	3,54
	liesa		1 kg	3,65	3,88	3,83	-1,29	4,93
Fermentiniai sūriai	Gouda		1 kg	7,07	7,39	7,49	1,35	5,94
	Tilsit		1 kg	6,89	7,74	7,94	2,58	15,24
Kiauliena	kumpis be kaulo		1 kg	4,01	4,03	4,12	2,23	2,74
	šoninė be kaulo		1 kg	3,65	4,03	4,12	2,23	12,88
Vištiena	ketvirčiai		1 kg	2,08	1,86	1,87	0,54	-10,10
	broileris		1 kg	2,45	2,52	2,51	-0,40	2,45
Vištų kiaušiniai, rudi	L kategorijos		10 vnt.	0,99	1,22	1,26	3,28	27,27
	M kategorijos		10 vnt.	0,94	1,12	1,09	-2,68	15,96
Silkė	neišdarinėta, su galvom, sūdyta		1 kg	2,63	3,00	2,79	-7,00	6,08
	filė, sūrime		1 kg	4,22	4,36	4,40	0,92	4,27
Jūrų lydeka	sušaldyta, be galvos		1 kg	3,79	4,04	4,16	2,97	9,76
Menkės filė	sušaldyta		1 kg	3,93	3,88	4,17	7,47	6,11
Kvietiniai miltai	ekstra rūšies	1 kg pakuotėje	1 kg	0,93	0,94	0,94	0,00	1,08
		2 kg pakuotėje	1 kg	0,84	0,85	0,84	-1,18	0,00
	aukščiausios rūšies	1 kg pakuotėje	1 kg	0,82	0,80	0,84	5,00	2,44
		2 kg pakuotėje	1 kg	0,70	0,70	0,69	-1,43	-1,43
Duona	juoda		1 kg	1,30	1,27	1,29	1,57	-0,77
	balta		1 kg	1,27	1,32	1,34	1,52	5,51
	batonas		1 kg	1,45	1,55	1,49	-3,87	2,76
Ryžiai	apdoroti garais		1 kg	1,35	1,40	1,39	-0,71	2,96
Grikių kruopos			1 kg	1,80	1,77	1,77	0,00	-1,67
Manų kruopos			1 kg	0,79	0,69	0,71	2,90	-10,13
Makaronai			1 kg	1,54	1,61	1,52	-5,59	-1,30
Cukrus			1 kg	0,92	0,99	0,97	-2,02	5,43
Bulvės	lietuviškos, seno derliaus, neplautos, II klasės		1 kg	0,49	0,43	0,40	-6,98	-18,37
	lietuviškos, naujo derliaus, neplautos, II klasės		1 kg	0,69	0,80	0,69	-13,75	0,00
	importuotos, naujo derliaus, neplautos, II klasės		1 kg	0,78	0,92	0,72	-21,74	-7,69
Morkos	lietuviškos, seno derliaus, neplautos, II klasės		1 kg	-	0,48	0,50	4,17	-
	importuotos, seno derliaus, neplautos, II klasės		1 kg	0,77	0,44	0,49	11,36	-36,36
Baltagūžiai kopūstai	lietuviški, seno derliaus, II klasės		1 kg	0,46	0,43	0,42	-2,33	-8,70
	importuoti, naujo derliaus, II klasės		1 kg	0,52	0,83	0,50	-39,76	-3,85
	rauginti		1 kg	1,02	1,15	1,10	-4,35	7,84
Agurkai	trumpavaisiai	lietuviški, II klasė	1 kg	0,87	1,72	1,29	-25,00	48,28
		importuoti, II klasė	1 kg	0,82	1,71	1,25	-26,90	52,44
	ilgavaisiai	lietuviški, II klasė	1 kg	0,83	1,37	1,14	-16,79	37,35
		importuoti, II klasė	1 kg	0,85	1,43	0,89	-37,76	4,71
Pomidorai	importuoti, II klasės		1 kg	1,16	1,45	1,37	-5,52	18,10
Svogūnai	lietuviški, geltonieji, II klasės		1 kg	0,67	0,38	0,40	5,26	-40,30
	importuoti, geltonieji, II klasės		1 kg	0,69	0,38	0,37	-2,63	-46,38
Česnakai	importuoti		1 kg	4,98	5,18	5,16	-0,39	3,61
Obuoliai	importuoti, fasuoti arba nefasuoti		1 kg	0,79	0,90	0,93	3,33	17,72
Geriamas vanduo	negazuotas, be priedų		1 l	0,39	0,41	0,42	2,44	7,69
Aliejus	rapsų		1 l	2,33	2,50	2,36	-5,60	1,29
	saulėgrąžų		1 l	2,38	2,56	2,41	-5,86	1,26
Medus	natūralus, plastikiniame indelyje		1 l	4,05	6,42	-	-	-
	natūralus, stikliniame indelyje		1 kg	6,37	-	6,43	-	0,94
Druska	be priedų		1 kg	0,35	0,36	0,36	0,00	2,86
	joduota		1 kg	0,38	0,36	0,38	5,56	0,00

lentelės tęsinys 32 psl.



31 psl. lentelės tęsinys

Maisto produktų aprašas: geriamasis pienas – be priedų (kvapniųjų medžiagų, Ca, vitaminų ir pan.); kefyras – plastikiniame maišelyje, tetrapake; grietinė – plastikiniame indelyje; sviestas – laminuotame popieriuje; tepus riebalų mišinys – laminuotame popieriuje; varškė – be priedų (džiovintų vaisių, sintetinių ir natūraliųjų kvapiųjų medžiagų, dažiklių), 180–200 g plastikiniame maišelyje / laminuotame popieriuje; fermentiniai sūriai – nesupjaustyti riekelėmis, plastikiniame maišelyje arba nefasuoti; kiaušiena – šviežia, atšaldyta, plastikiniame indelyje arba nefasuota; vištienos ketvirčiai – užšaldyti, plastikiniame maišelyje arba indelyje; broileris – viščiukas arba viščiukas broileris, užšaldytas, plastikiniame maišelyje; vištų kiaušiniai – 10 vnt., rudi, popierinėse arba plastikinėse dėžutėse; silkė – nefasuota; jūrų lydeka – plastikiniame maišelyje; menkės filė – plastikiniame maišelyje; kvietiniai miltai – popieriniame maišelyje; duona, batonas – be specialiųjų priedų (džiovintų vaisių, riešutų ir kt.), popieriniame arba plastikiniame maišelyje; ryžiai, apdoroti garais – plikyti, be specialiųjų priedų, 800 g plastikiniame maišelyje; grikių kruopos – neskaldytos, 800 g plastikiniame maišelyje; manų kruopos – 800 g plastikiniame maišelyje; makaronai – spagečiai (plonieji) ir kiti (forminiai), 400 g plastikiniame maišelyje; cukrus – plastikiniame arba popieriniame maišelyje; bulvės, morkos, baltagūžiai kopūstai, burokėliai, trumpavaisiai ir ilgavaisiai agurkai, pomidorai, svogūnai, česnakai – nefasuoti; obuoliai – bet kokios veislės, fasuoti arba nefasuoti; geriamas vanduo – 1,5 l plastikiniame butelyje; aliejus – maistinis, plastikiniame butelyje; druska – plastikinėje ar popierinėje pakuotėje.

Pastabos: kainos kaimo vietovių parduotuvėse registruojamos iki kiekvieno mėnesio 14 dienos; kainų kaimo vietovių parduotuvėse registravimui nenaudojamos akcijinės kainų vertės.

Šaltinis: ŽŪIKVC (ŽŪMPRIS)

Žemės ūkio ir maisto produktų vidutinės kainos Lietuvos turgavietėse 2016–2017 m. liepos mėn. pradžioje, EUR/mat. vnt.

Produktas	Matavimo vienetas	2016	2017		Pokytis, %		
		liepa	birželis	liepa	mėnesio*	metų**	
Geriamasis pienas	natūralaus riebumo šviežias karvės pienas	1 l	0,57	0,56	0,55	-1,79	-3,51
Grietinė	natūralaus riebumo	1 l	3,13	3,08	3,13	1,62	0,00
Sviestas	be augalinės kilmės riebalų	1 kg	6,18	6,60	6,80	3,03	10,03
Varškė	natūralaus riebumo	1 kg	2,55	2,63	2,62	-0,38	2,75
Varškės sūris	natūralaus riebumo	1 kg	3,89	3,95	4,05	2,53	4,11
Kiaušiena	rūkyti lašiniai	1 kg	4,78	5,01	5,16	2,99	7,95
	švieži lašiniai	1 kg	2,42	2,66	2,55	-4,14	5,37
	kumpis be kaulo	1 kg	3,62	3,68	3,74	1,63	3,31
	sprandinė be kaulo	1 kg	4,59	4,59	4,79	4,36	4,36
Jautiena	nugarinė be kaulo	1 kg	4,66	4,74	4,74	0,00	1,72
	kumpis be kaulo	1 kg	6,71	7,03	7,00	-0,43	4,32
Veršiena	nugarinė be kaulo	1 kg	8,97	7,86	8,04	2,29	-10,37
	kumpis be kaulo	1 kg	9,62	11,15	11,69	4,84	21,52
Vištiena	nugarinė be kaulo	1 kg	9,60	11,33	12,43	9,71	29,48
Kalakutiena	išdarinėta, nepadalinta į gabalus	1 kg	3,93	4,22	4,21	-0,24	7,12
Kalakučiai	krūtinėlė	1 kg	6,65	6,65	6,70	0,75	0,75
Vištų kiaušiniai	rudi, neženklinti, neregistruotų vištų augintojų	10 vnt.	1,47	1,45	1,45	0,00	-1,36
Sūdyta silkė	neišdarinėta, su galva, sūdyta	1 kg	2,82	2,86	2,92	2,10	3,55
Sūdytų silkų filė	su oda, sūrime	1 kg	3,97	4,07	3,91	-3,93	-1,51
Jūrų lydeka	sušaldyta, be galvos	1 kg	3,63	3,59	3,53	-1,67	-2,75
Menkės filė	sušaldyta	1 kg	3,81	3,62	3,63	0,28	-4,72
Karpis	gyvas	1 kg	3,36	3,86	3,88	0,52	15,48
Karšis	atšaldytas, neišdarinėtas, su galva	1 kg	2,33	2,30	2,20	-4,35	-5,58
Menkė	atšaldyta, išdarinėta, su galva	1 kg	2,75	3,20	3,10	-3,13	12,73
Sterkas	atšaldytas, išdarinėtas, su galva	1 kg	-	5,50	6,70	21,82	-
Strimelė	atšaldyta, neišdarinėta, su galva	1 kg	1,50	1,55	1,30	-16,13	-13,33
Medus	natūralus	1 kg	5,42	6,57	6,68	1,67	23,25
Bulvės	lietuviškos, seno derliaus, vidutinio dydžio	1 kg	0,33	0,28	0,22	-21,43	-33,33
	lietuviškos, naujo derliaus, vidutinio dydžio	1 kg	0,62	1,29	0,73	-43,41	17,74
Burokėliai	importuotos, naujo derliaus, vidutinio dydžio	1 kg	-	0,94	0,74	-21,28	-
	lietuviški	1 kg	0,72	0,35	0,74	111,43	2,78
Morkos	lietuviškos, seno derliaus, neplautos	1 kg	0,73	0,47	0,58	23,40	-20,55
	importuotos, naujo derliaus, neplautos	1 kg	0,89	0,98	0,86	-12,24	-3,37
Baltagūžiai kopūstai	lietuviški, naujo derliaus	1 kg	0,58	1,11	0,63	-43,24	8,62
	rauginti	1 kg	1,14	1,14	1,30	14,04	14,04
Žiediniai kopūstai	lietuviški	1 kg	1,33	2,32	1,70	-26,72	27,82
	importuoti	1 kg	1,23	1,82	1,69	-7,14	37,40
Agurkai	trumpavaisiai, lietuviški	1 kg	0,73	1,50	1,16	-22,67	58,90
	trumpavaisiai, importuoti	1 kg	0,70	1,34	0,94	-29,85	34,29
Pomidorai	lietuviški, vidutinio dydžio	1 kg	1,90	2,92	1,80	-38,36	-5,26
	importuoti, vidutinio dydžio	1 kg	1,24	1,72	1,30	-24,42	4,84
Svogūnai	lietuviški, vidutinio dydžio	1 kg	0,78	0,43	0,73	69,77	-6,41
	importuoti, vidutinio dydžio	1 kg	1,09	0,40	0,88	120,00	-19,27
Česnakai	lietuviški	1 kg	4,62	5,17	4,84	-6,38	4,76
	importuoti	1 kg	4,71	4,88	5,15	5,53	9,34
Obuoliai	lietuviški	1 kg	0,69	0,67	0,67	0,00	-2,90
	importuoti	1 kg	0,73	0,67	0,77	14,93	5,48

Maisto produktų aprašas: geriamasis pienas – pilstomas arba plastikiniame butelyje; grietinė – fasuota arba nefasuota; sviestas – fasuotas arba nefasuotas; varškė, varškės sūris – fasuota arba nefasuota; švieži, rūkyti lašiniai – sveriami, nefasuoti; kiaušiena – šviežia, atvėsinta, sveriami, nefasuoti; jautiena – šviežia, atvėsinta, sveriami, nefasuoti; veršiena – šviežia, atvėsinta, sveriami, nefasuoti; vištiena – šviežia, atvėsinta, nefasuota; kalakutienos krūtinėlė – šviežia, atvėsinta, nefasuota; kiaušiniai – rudi, neženklinti, neregistruotų vištų augintojų; sūdyta silkė – nefasuota; silkų filė – sūryme, nefasuota; jūrų lydeka – sušaldyta, nefasuota; menkės filė – sušaldyta, nefasuota; atlanto lašiša – 1–3 kg, nefasuota; karosas – šviežias, atšaldytas, nefasuotas; karšis – šviežias, atšaldytas, nefasuotas; menkė – šviežia, atšaldyta, nefasuota; strimelė – šviežia, atšaldyta, nefasuota; sterkas – šviežias, atšaldytas, nefasuotas; stinta – šviežia, atšaldyta, nefasuota; medus – plastikiniame arba stikliniame indelyje; bulvės, morkos, burokėliai, baltagūžiai ir žiediniai kopūstai, trumpavaisiai ir ilgavaisiai agurkai, pomidorai, svogūnai, česnakai – nefasuoti; obuoliai – bet kokios veislės.

Pastabos: kainos turgavietėse registruojamos iki einamojo mėnesio 14 d.; turgavietėje registruojama pirminė, pardavėjo prašoma kaina (be nuolaidų).

Šaltinis: ŽŪIKVC (ŽŪMPRIS)



**Žemės ūkio ir maisto produktų vidutinės kainos Lietuvos mobiliuose turgavietėse
2016–2017 m. liepos mėn. pradžioje, EUR/mat. vnt.**

Produktas	Matavimo vienetas	2016	2017		Pokytis, %		
		liepa	birželis	liepa	mėnesio*	metų**	
Geriamasis pienas	karvės, natūralaus riebumo, šviežias	1 l	0,62	0,70	0,68	-2,86	9,68
	ožkos, natūralaus riebumo, šviežias	1 l	2,50	2,50	3,00	20,00	20,00
Grietinė	natūralaus riebumo	1 kg	3,32	3,03	3,28	8,25	-1,20
Sviestas	be augalinės kilmės riebalų	1 kg	6,72	7,73	7,82	1,16	16,37
Varškė	natūralaus riebumo	1 kg	2,75	3,11	3,19	2,57	16,00
Varškės sūris	karvės pieno, natūralaus riebumo	1 kg	4,18	4,31	4,40	2,09	5,26
Kiauliena	rūkyti lašiniai	1 kg	4,96	5,93	5,82	-1,85	17,34
	kumpis be kaulo	1 kg	3,55	3,45	3,42	-0,87	-3,66
	sprandinė be kaulo	1 kg	4,65	5,00	4,90	-2,00	5,38
	nugarinė be kaulo	1 kg	4,55	4,57	5,05	10,50	10,99
Vištiena	išdarinėta, nepadalinta į gabalus	1 kg	4,56	4,10	4,32	5,37	-5,26
Kalakutiena	krūtinėlė	1 kg	7,70	6,33	6,82	7,74	-11,43
Vištų kiaušiniai	rudai, neženkliniai, neregistruotų vištų augintojų	10 vnt.	1,64	1,69	1,74	2,96	6,10
Medus	natūralus	1 kg	5,40	6,92	7,67	10,84	42,04
Duona	juoda, be priedų	1 kg	2,34	2,65	2,36	-10,94	0,85
	balta, be priedų	1 kg	2,41	2,54	2,90	14,17	20,33
Bulvės	vidutinio dydžio	1 kg	0,40	0,35	-	-	-
Morkos	neplautos, nefasuotos	1 kg	-	0,53	0,80	50,94	-
Kopūstai	baltagūžiai, nefasuoti	1 kg	0,68	1,20	0,77	-35,83	13,24
Burokėliai	vidutinio dydžio	1 kg	0,63	0,45	1,25	177,78	98,41
Svogūnai		1 kg	0,68	0,55	0,80	45,45	17,65
Česnakai		1 kg	4,83	5,50	6,50	18,18	34,58
Obuoliai		1 kg	0,73	0,81	0,83	2,47	13,70

Maisto produktų aprašas: geriamasis pienas – pilstomas arba plastikiniame butelyje; grietinė – fasuota arba nefasuota; sviestas – fasuotas arba nefasuotas; varškė, varškės sūris – fasuota arba nefasuota; rūkyti lašiniai – kiaulienos, sveriami, nefasuoti; kiauliena – šviežia, atšaldyta, sveriamą, nefasuota; višta, antis – šviežia, atšaldyta, nefasuota; triušiena – šviežia, atšaldyta, nefasuota; kalakutienos krūtinėlė – šviežia, atšaldyta, nefasuota; medus – plastikiniame arba stikliniame indelyje; duona – sveriamą, nefasuota; bulvės, morkos, baltagūžiai kopūstai, agurkai, pomidorai, svogūnai, česnakai – nefasuoti; obuoliai – bet kokios veislės, nefasuoti.

Pastabos: kainos turgavietėse registruojamos iki einamojo mėnesio 14 d.; turgavietėje registruojama pirminė, pardavėjo prašoma kaina (be nuolaidų); kainos buvo registruotos Vilniaus, Kauno, Klaipėdos, Panevėžio ir Marijampolės mobiliuose turgavietėse

Šaltinis: ŽŪIKVC (ŽŪMPRIS)

Ūkinių gyvūnų ir javų vidutinės kainos Lietuvoje 2016–2017 m. liepos mėn. pradžioje, EUR/mat. vnt.

Produktas	Matavimo vienetas	2016	2017		Pokytis, %		
		liepa	birželis	liepa	mėnesio*	metų**	
Galvijai	prieauglis iki 8 (imtinai) mėn.	1 vnt.	155,63	-	211,05	-	35,61
	buliukai nuo 8 mėn.	1 vnt.	-	690,89	815,08	17,98	-
	telyčios nuo 8 mėn. iki apsiveršiamo	1 vnt.	478,09	526,67	637,43	21,03	33,33
Paršeliai	karvės nuo 8 mėn. bent kartą apsiveršiusios	1 vnt.	625,11	724,83	689,17	-4,92	10,25
	iki 3 mėn.	1 vnt.	62,50	77,22	64,17	-16,90	2,67
Kiaulės	3–8 mėn.	1 vnt.	174,03	160,00	256,90	60,56	47,62
	nuo 8 mėn.	1 vnt.	244,12	270,50	306,97	13,48	25,75
Ožiai		1 vnt.	94,17	99,06	80,00	-19,24	-15,05
Ožkos	ožkingos, ožkavedės	1 vnt.	66,81	83,06	99,72	20,06	49,26
	ožkų prieauglis, 2–18 mėn.	1 vnt.	25,63	28,33	33,33	17,65	30,04
Avinai		1 vnt.	111,67	135,71	130,43	-3,89	16,80
Avys	ėringos, ėriavedės	1 vnt.	92,78	92,55	106,55	15,13	14,84
Ėriukai	avių prieauglis, 2–18 mėn.	1 vnt.	57,04	47,14	58,02	23,08	1,72
Triušiai (mėsiniai)	1–2 mėn.	1 vnt.	6,41	7,17	7,02	-2,09	9,52
	3–4 mėn.	1 vnt.	11,55	18,65	14,31	-23,27	23,90
Vištos ir gaidžiai	nuo 3 mėn.	1 vnt.	5,68	6,81	7,54	10,72	32,75
Vištų jaunikliai	dedeklių rūšių, vienadieniai	1 vnt.	0,98	1,11	0,99	-10,81	1,02
	mėsinių veislės, vienadieniai	1 vnt.	0,86	0,85	0,81	-4,71	-5,81
Kalakutų jaunikliai	iki 1 mėn.	1 vnt.	4,50	5,22	5,83	11,69	29,56
Žasų jaunikliai	iki 1 mėn.	1 vnt.	5,92	5,95	7,13	19,83	20,44
Ančių jaunikliai	iki 1 sav.	1 vnt.	1,65	2,05	2,27	10,73	37,58
Kviečiai		50 kg	7,47	7,94	8,19	3,15	9,64
Rugiai		50 kg	8,50	8,00	7,56	-5,50	-11,06
Kvietrugiai	maistiniai arba pašariniai 40–50 kg maišuose	50 kg	6,50	8,00	-	-	-
Miežiai		50 kg	7,17	8,00	7,94	-0,75	10,74
Avižos		50 kg	6,81	7,46	7,61	2,01	11,75

Pastabos: kainos turgavietėse registruojamos iki einamojo mėnesio 14 d.; turgavietėje registruojama pirminė, pardavėjo prašoma kaina (be nuolaidų)

* lyginant 2017 m. liepos mėn. su 2017 m. birželio mėn.

** lyginant 2017 m. liepos mėn. su 2016 m. liepos mėn.

Šaltinis: ŽŪIKVC (ŽŪMPRIS)



Maisto produktų kainos Lietuvos mažmeninės prekybos centruose, EUR/mat. vnt.

Produktas			Matavimo vnt.	Vidutinė svėrinė kaina, EUR/mat. vnt.				Pokytis, %			
					2016		2017		savaitės*	metų**	
					07 28	06 29	07 20	07 27			
Geriamasis pienas	pasterizuotas, be priedų (kvapiųjų medžiagų, Ca, vitaminų ir pan.)	2,5 % riebumo	tetrapakas	1 l	be akcijų	0,81	0,87	0,86	0,86	0,00	6,17
			plastikinis maišelis	1 l	akcinė	-	0,72	0,69	0,68	-1,45	-
	3,5 % riebumo	tetrapakas	1 l	be akcijų	0,82	0,92	0,93	0,95	2,15	15,85	
		plastikinis maišelis	1 l	akcinė	-	0,72	0,72	0,76	5,56	-	
Kefyras	2,5 % riebumo	plastikinis maišelis arba tetrapakas	1 kg	be akcijų	0,65	0,88	0,88	0,88	0,00	35,38	
Grietinė	30 % riebumo	400–450 g polistireno indelis	1 kg	be akcijų	2,80	3,41	3,38	3,43	1,48	22,50	
	12 % riebumo	indelis	1 kg	akcinė	2,19	2,56	2,81	2,73	-2,85	24,66	
Varškės sūris	be priedų (džiovintų vaisių ir kt.)	22 % riebumo	fasuota	1 kg	be akcijų	2,00	2,48	2,53	2,77	9,49	38,50
		13 % riebumo	fasuota	1 kg	akcinė	5,91	6,24	6,23	6,33	1,61	7,11
Jogurtas	natūralus	išskyrus geriamąjį ar dietinį	360 g polistireno indelis	1 kg	be akcijų	1,69	1,86	1,87	1,87	0,00	10,65
					akcinė	4,54	5,04	4,60	4,66	1,30	2,64
Sviestas	82 % riebumo	200 g pakuotė	1 kg	be akcijų	6,60	7,49	7,67	7,76	1,17	17,58	
				akcinė	4,20	5,93	5,95	5,52	-7,23	31,43	
Tepus riebalų mišinys	15 % augalinių riebalų	200 g pakuotė	1 kg	be akcijų	6,05	6,62	6,86	7,31	6,56	20,83	
				akcinė	4,50	4,95	4,94	5,11	3,44	13,56	
Varškė	be priedų	9 % riebumo	180–200 g pakuotė	1 kg	be akcijų	3,50	4,01	4,13	4,10	-0,73	17,14
				akcinė	2,88	3,24	3,32	3,18	-4,22	10,42	
		liesa	1 kg	be akcijų	3,33	3,83	3,85	3,80	-1,30	14,11	
			akcinė	2,66	3,00	3,14	3,01	-4,14	13,16		
Fermentinis sūris	Gouda, nesupjaustytas riekelėmis kietasis, nesupjaustytas riekelėmis Tilsit, nesupjaustytas riekelėmis	fasuota arba nefasuota	1 kg	be akcijų	6,90	7,09	7,06	7,17	1,56	3,91	
			akcinė	5,20	6,32	6,21	6,26	0,81	20,38		
			1 kg	be akcijų	7,69	8,05	8,04	8,05	0,12	4,68	
Kiauliena	šviežia, atšaldyta	kumpis su kaulu	nefasuota	1 kg	be akcijų	3,17	3,20	3,20	3,20	0,00	0,95
				akcinė	3,62	3,80	3,75	3,81	1,60	5,25	
		kumpis be kaulo	1 kg	be akcijų	4,63	4,48	4,49	4,53	0,89	-2,16	
			akcinė	4,92	4,99	5,04	5,06	0,40	2,85		
Galvijiena	šviežia, atšaldyta	kumpis su kaulu	nefasuota	1 kg	be akcijų	3,72	4,29	3,24	4,59	41,67	23,39
				akcinė	4,86	5,49	5,49	5,49	0,00	12,96	
		kumpis be kaulo	1 kg	be akcijų	5,85	5,86	5,86	5,86	0,00	0,17	
			akcinė	8,69	8,76	8,96	8,81	-1,67	1,38		
Dešra	kiaulienos ir (arba) jautienos, aukščiausios rūšies	virtos dešrelės	260–310 g pakuotė	1 kg	be akcijų	6,17	5,55	5,59	5,64	0,89	-8,59
				akcinė	5,10	4,74	4,58	5,45	19,00	6,86	
		šalto rūkymo	1 kg	be akcijų	14,42	14,12	13,99	14,17	1,29	-1,73	
			akcinė	7,12	7,26	6,95	6,62	-4,75	-7,02		
Vištienos ketvirčiai	atvėsinti	plastikinis maišelis arba nefasuota	1 kg	be akcijų	1,98	1,86	1,89	1,71	-9,52	-13,64	
				akcinė	1,58	1,09	1,57	1,19	-24,20	-24,68	
	sušaldyti	plastikinis maišelis	1 kg	be akcijų	1,94	2,11	2,11	2,11	0,00	8,76	
				akcinė	2,58	2,36	2,20	2,31	5,00	-10,47	
Viščiukas ar viščiukas broileris	atvėsintas, nesukapotas	plastikinis maišelis arba nefasuota	1 kg	be akcijų	2,57	2,51	2,55	2,55	0,00	-0,78	
	sušaldytas, nesukapotas	plastikinis maišelis	1 kg	akcinė	-	2,49	2,29	2,29	0,00	-	
Vištienos krūtinėlė	šviežia	fasuota arba nefasuota	1 kg	be akcijų	4,40	4,70	4,65	4,83	3,87	9,77	
Kalakutienos krūtinėlė	šviežia	fasuota arba nefasuota	1 kg	be akcijų	8,14	7,99	8,04	8,04	0,00	-1,23	
				akcinė	5,79	6,12	6,11	6,29	2,95	8,64	
Narvuose laikomų vištų kiaušiniai	L kategorija	fasuota	10 vnt.	be akcijų	1,30	1,32	1,33	1,33	0,00	2,31	
	M kategorija	fasuota	10 vnt.	akcinė	1,00	1,06	0,99	1,13	14,14	13,00	
Jūrinė lydeka	užšaldyta, be galvos	plastikinis maišelis	1 kg	be akcijų	1,07	1,08	1,10	1,13	2,73	5,61	
				akcinė	0,85	1,06	1,06	1,06	0,00	24,71	
Menkės filė	užšaldyta	plastikinis maišelis	1 kg	be akcijų	4,51	4,08	4,06	4,11	1,23	-8,87	
				akcinė	2,92	3,94	3,58	3,65	1,96	25,00	

lentelės tęsinys 35 psl.



34 psl. lentelės tęsinys

Produktas			Matavimo vnt.	Vidutinė svertinė kaina, EUR/mat. vnt.				Pokytis, %			
					2016		2017		savaitės*	metų**	
					07 28	06 29	07 20	07 27			
Atlantinė lašiša	šviežia, su galva, nuo 1 iki 3 kg	nefasuota	1 kg	be akcijų	7,82	9,67	9,60	9,76	1,67	24,81	
Karpis	gyvas arba šviežiai paskerstas	nefasuota	1 kg	be akcijų	3,61	4,26	4,37	4,39	0,46	21,61	
Strimelė	šviežia, neskrosta	nefasuota	1 kg	be akcijų	1,56	1,35	1,30	1,34	3,08	-14,10	
Sūdyta silkė	neišdarinėta, su galva	nefasuota	1 kg	be akcijų	2,67	2,81	2,82	2,81	-0,35	5,24	
Silkės filė	natūrali, su oda, sūryme	nefasuota	1 kg	be akcijų	3,79	4,34	4,39	4,38	-0,23	15,57	
Jūrinis ešerys	karšto rūkymo	nefasuota	1 kg	be akcijų	7,93	7,73	7,73	7,54	-2,46	-4,92	
				akcinė	6,85	5,28	5,25	5,35	1,90	-21,90	
Skumbrė	šalto rūkymo	nefasuota	1 kg	be akcijų	5,70	5,82	5,82	5,79	-0,52	1,58	
				akcinė	5,40	-	4,71	4,71	0,00	-12,78	
Žuvų konservai aliejuje	šprotai	skardinė dėžutė arba lengvai	1 kg	be akcijų	5,50	5,19	5,20	5,20	0,00	-5,45	
	skumbrė	atidaroma skardinė dėžutė	1 kg	be akcijų	3,96	4,14	4,13	4,13	0,00	4,29	
Kvietiniai miltai	Ekstra rūšis	1 kg popierinė pakuotė	1 kg	be akcijų	0,91	0,92	0,92	0,92	0,00	1,10	
		2 kg popierinė pakuotė	1 kg	be akcijų	0,88	0,87	0,87	0,88	1,15	0,00	
	aukščiausia rūšis	1 kg popierinė pakuotė	1 kg	be akcijų	0,74	0,74	0,74	0,74	0,00	0,00	
		2 kg popierinė pakuotė	1 kg	be akcijų	0,71	0,70	0,71	0,70	-1,41	-1,41	
Duona	juoda	be specialių priedų (džiovintų vaisių, riešutų ir kt.)	popierinė arba plastikinė pakuotė	1 kg	be akcijų	1,68	1,88	1,87	1,89	1,07	12,50
	balta			1 kg	be akcijų	1,56	1,50	1,54	1,50	-2,60	-3,85
	batonas			1 kg	be akcijų	1,94	1,74	1,78	1,79	0,56	-7,73
Ryžiai	be specialių priedų, plikyti	800 g plastikinė pakuotė	1 kg	be akcijų	2,05	2,05	2,02	2,06	1,98	0,49	
Makaronai	spagečiai	400 g plastikinė pakuotė	1 kg	be akcijų	1,74	1,75	1,70	1,73	1,76	-0,57	
				akcinė	1,54	1,43	1,08	1,28	18,52	-16,88	
Grikių kruopos	neskaldytos	800 g popierinė arba plastikinė pakuotė	1 kg	be akcijų	2,38	2,77	2,71	2,74	1,11	15,13	
Manų kruopos		800 g popierinė arba plastikinė pakuotė	1 kg	be akcijų	0,81	0,89	0,89	0,89	0,00	9,88	
Cukrus	joduota	popierinė arba plastikinė pakuotė	1 kg	be akcijų	0,92	1,03	1,00	1,02	2,00	10,87	
				akcinė	0,74	0,71	0,69	0,74	7,25	0,00	
Druska	be priedų	popierinė arba plastikinė pakuotė	1 kg	be akcijų	0,33	0,31	0,31	0,31	0,00	-6,06	
				akcinė	0,30	0,29	0,30	0,29	-3,33	-3,33	
Medus	natūralus	plastikinis indelis	1 kg	be akcijų	6,17	6,49	6,35	6,35	0,00	2,92	
		stiklinis indelis	1 kg	be akcijų	6,09	6,30	6,13	6,03	-1,63	-0,99	
Bulvės	lietuviškos, naujojo derliaus	fasuota	1 kg	be akcijų	0,85	1,10	0,84	0,87	3,57	2,35	
		nefasuota	1 kg	be akcijų	0,74	0,79	0,68	0,61	-10,29	-17,57	
Morkos	importuotos, naujojo derliaus	fasuota	1 kg	be akcijų	-	0,59	0,46	0,47	2,17	-	
		nefasuota	1 kg	be akcijų	-	0,47	0,48	0,47	-2,08	-	
Kopūstai	lietuviškos	II klasės	nefasuota	1 kg	be akcijų	0,53	0,35	0,37	0,19	-48,65	-64,15
	importuotos, naujojo derliaus		fasuota	1 kg	be akcijų	0,85	0,75	0,69	0,68	-1,45	-20,00
	importuotos, senojo derliaus		nefasuota	1 kg	be akcijų	0,48	0,44	0,34	0,36	5,88	-25,00
Trumpavaisiai agurkai	lietuviški	II klasės	nefasuota	1 kg	be akcijų	0,40	0,47	0,41	0,38	-7,32	-5,00
				akcinė	0,28	0,36	0,35	0,35	0,00	25,00	
				1 kg	be akcijų	-	-	0,55	0,39	-29,09	-
Ilgavaisiai agurkai	lietuviški	II klasės	nefasuota	1 kg	be akcijų	0,95	0,90	0,90	0,90	0,00	-5,26
				1 kg	be akcijų	1,13	1,42	1,12	1,21	8,04	7,08
Pomidorai	lietuviški	II klasės	nefasuota	1 kg	be akcijų	0,89	0,96	0,92	0,81	-11,96	-8,99
				akcinė	0,90	1,21	1,08	0,99	-8,33	10,00	
Pomidorai	importuoti	II klasės	nefasuota	1 kg	be akcijų	1,75	1,14	0,99	1,99	101,01	13,71
				1 kg	be akcijų	1,23	1,29	1,19	1,24	4,20	0,81
Pomidorai	importuoti	II klasės	nefasuota	1 kg	be akcijų	-	1,01	0,91	0,95	4,40	-
				akcinė	1,06	1,07	0,84	0,97	15,48	-8,49	

lentelės tęsinys 36 psl.

Produktas				Matavimo vnt.	Vidutinė svertinė kaina, EUR/mat. vnt.				Pokytis, %		
					2016		2017		savaitės*	metų**	
					07 28	06 29	07 20	07 27			
Paprikos	raudonosios, importuotos			1 kg	be akcijų	2,79	1,96	2,11	2,15	1,90	-22,94
Svogūnai, geltonieji	importuoti, naujojo derliaus	II klasės	nefasuota	1 kg	be akcijų	0,52	-	-	0,39	-	-25,00
	importuoti			1 kg	be akcijų	0,52	0,12	0,21	0,15	-28,57	-71,15
Burokėliai	nacionalinės kokybės		fasuota	1 kg	be akcijų	-	0,59	0,59	0,59	0,00	-
	lietuviški	II klasės	nefasuota	1 kg	be akcijų	0,47	0,30	0,40	0,43	7,50	-8,51
		virti	fasuota į vakuuminę pakuotę	1 kg	be akcijų	1,20	1,05	1,05	1,05	0,00	-12,50
Česnakai	importuoti		fasuota	1 kg	be akcijų	8,50	8,21	9,90	6,47	-34,65	-23,88
			nefasuota	1 kg	be akcijų	4,60	4,57	4,37	4,28	-2,06	-6,96
Obuoliai	Jonagold	II klasės	nefasuota	1 kg	be akcijų	0,76	0,83	0,84	0,84	0,00	10,53
	Golden			1 kg	be akcijų	1,26	1,11	1,24	1,30	4,84	3,17
Bananiai			nefasuota	1 kg	be akcijų	1,37	1,10	1,02	1,05	2,94	-23,36
				akcinė	0,96	0,90	0,74	0,59	-20,27	-38,54	
Geriamasis vanduo	negazuotas, be priedų, 1,5 l butelyje			1 l	be akcijų	0,39	0,38	0,38	0,38	0,00	-2,56
Maistinis aliejus	rapsų		plastikinis butelis	1 l	be akcijų	2,32	2,86	3,04	3,06	0,66	31,90
					akcinė	2,04	2,20	2,49	2,21	-11,24	8,33
				saulėgrąžų	1 l	be akcijų	2,45	3,00	2,95	3,05	3,39
					akcinė	2,00	1,88	1,99	1,85	-7,04	-7,50

Kainos registruojamos Vilniaus, Kauno, Klaipėdos, Panevėžio, Šiaulių, Alytaus ir Marijampolės miestų „Maxima“, „Iki“, „Rimi“, „Norfa“ ir „Lidl“ prekybos tinklų parduotuvėse.

* lyginant 2017 07 27 su 2017 07 20; ** lyginant 2017 07 27 su 2016 07 28

Šaltinis: ŽŪIKVC (ŽŪMPRIS)

Maisto produktų mažmeninės rinkos sektoriaus informaciją parengė A. Ramaškevičienė ir R. Berūkštienė, tel. (8 37) 39 72 91

Šaltinių sutrumpinimai

AMA	– Agrarmarkt Austria, Austrija
AMI	– Agrarmarkt Informations, Vokietija
EK	– Europos Komisija
EKI	– Eesti Konjunkturiinstituut, Estija
EUROSTAT	– The Statistical Office of the European Communities
IGC	– International Grains Council, D. Britanija
LDAA	– Lietuvos daržovių augintojų asociacija
LVAEI	– Latvijas Valsts Agraras Ekonomikas Instituts, Latvija
LŽŪKT	– Lietuvos žemės ūkio konsultavimo tarnyba
LŽŪMPRRA	– Lietuvos žemės ūkio ir maisto produktų rinkos reguliavimo agentūra
NMA	– Nacionalinė mokėjimo agentūra
NŽT	– Nacionalinė žemės tarnyba
SDAIS	– Supirkėjų duomenų apdorojimo informacinės sistemos
STD	– Lietuvos Statistikos departamentas
VMVT	– Valstybinė maisto ir veterinarijos tarnyba
ZSRIR	– Zintegrowany System Rolniczej Informacji Rynkowej, Lenkija
ŽŪIKVC	– VĮ Žemės ūkio informacijos ir kaimo verslo centras
ŽŪM	– Lietuvos Respublikos žemės ūkio ministerija
ŽŪMPRIS	– Lietuvos žemės ūkio ir maisto produktų rinkos informacinė sistema
ŽŪR	– Žemės ūkio rūmai
USDA	– United States Department of Agriculture, JAV

Kopijavimas ar publikavimas viso leidinio ar jo dalies, be raštiško leidėjo sutikimo, yra draudžiamas