



Agro RINKA

ISSN 2351-5856

DVISAVAITINIS OFICIALUSIS INFORMACINIS STATISTINIS LEIDINYS

2017 m. rugpjūčio 28 d.

Nr. 15 (297)

TURINYS



Grūdų, rapsų ir pašarų rinka1-8



Kiaulienos, jautienos ir avienos rinka9-15



Paukštienos ir kiaušinių rinka16-19



Pieno ir pieno gaminių rinka20-25



Bulvių, daržovių ir vaisių rinka26-28



Technikos rinka29-30



Maisto produktų mažmeninė rinka31-36

Grūdų, rapsų ir pašarų rinka

Lietuvoje šių metų rugpjūčio viduryje grūdų supirkimo kainos buvo mažesnės negu prieš mėnesį, tačiau didesnės negu prieš metus. Lietuvos grūdų supirkimo įmonėse šių metų 33 savaitę (08 14–20) naujojo derliaus grūdų supirkimo kainos, palyginti su kainomis buvusiomis prieš mėnesį (2017 m. 29 savaitę (07 17–23)), sumažėjo. Labiausiai sumažėjo kvietrugių vidutinė supirkimo kaina – 33 savaitę jie buvo superkami vidutiniškai po 115,30 EUR/t – 25,83 proc. mažesne kaina, palyginti su prieš mėnesį buvusia kaina. **Rugiai** 33 savaitę buvo superkami vidutiniškai po 111,84 EUR/t. Palyginti su prieš mėnesį buvusia kaina, ji sumažėjo 16,22 proc., **kviečių** – 14,05 proc. (iki 146,42 EUR/t), o **pašarinių miežių** (II klasės) – 12,46 proc. (iki 122,84 EUR/t).

Rapsų vidutinė supirkimo kaina 2017 m. 33 savaitę sudarė 351,44 EUR/t ir buvo 5,30 proc. mažesnė negu 29 savaitę.

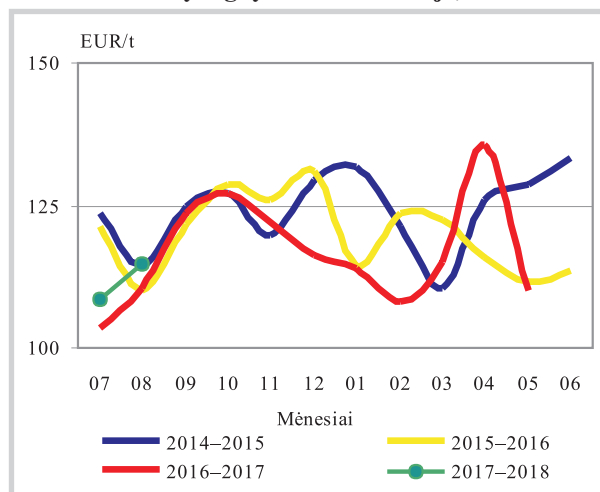
Tačiau, palyginti 2017 m. 33 savaitę buvusias grūdų supirkimo kainas su 2016 m. analogišku laikotarpiu, jos didesnės. Pavyzdžiui **rugiai** šių metų 33 savaitę buvo superkami 37,62 proc. didesne kaina negu 2016 m. 33 savaitę, **kviečiai** – 12,19 proc., **pašariniai miežiai** – 9,50 proc., o **kvietrugiai** – 8,59 proc. didesne kaina. Tik **rapsų** supirkimo kaina sumažėjo 0,81 proc.

Preliminariais duomenimis, Lietuvos grūdų

supirkimo įmonėse 2017 m. 31–33 savaitėmis (07 31–08 20) supirktų grūdų kiekis, palyginti su supirkimu 2016 m. analogišku laikotarpiu, buvo beveik 33 proc. didesnis ir sudarė 672,935 tūkst. t. Gerokai (net 4,6 karto) daugiau nei praėjusiais metais supirkta ir rapsų sėklų (iš viso 193,390 tūkst. t).

Šių metų rugpjūčio antroje pusėje Lietuvoje nukulta mažiau grūdinių augalų negu praėjusių metų atitinkamu metu. Šiais metais derliaus

Maistinių rugių kainos Lietuvoje, EUR/t



Pastabos: 2017 m. rugpjūčio mėn. kaina – 1–3 savaitė vidutinė kaina; maistiniai rugiai – I klasė (drėgnis – 12–19 %, hektolitro masė – min. 70 kg/hl, kritimo skaičius – min. 120 s, grūdinės priemaišos – maks. 6 %)

Šaltinis: ŽŪIKVC (ŽŪMPRIS)


Grūdų ir rapsų vidutinės savaitinės supirkimo kainos (iš augintojų ir kitų vidaus rinkos ūkio subjektų) Lietuvoje, EUR/t (be PVM)

Grūdai	2016		2017				Pokytis, %					
	33 sav. (08 15–21)		31 sav. (07 31–08 06)		32 sav. (08 07–13)		33 sav. (08 14–20)		savaitės***		metų****	
Data	be NP*	su NP**	be NP*	su NP**	be NP*	su NP**	be NP*	su NP**	be NP*	su NP**	be NP*	su NP**
Kviečiai	135,09	130,51	153,85	151,81	150,97	148,14	148,79	146,42	-1,44	-1,17	10,14	12,19
ekstra	153,52	151,89	163,02	161,05	162,27	159,66	160,98	158,49	-0,79	-0,73	4,86	4,35
I klasės	147,69	142,98	166,27	165,84	155,99	153,58	153,72	151,19	-1,46	-1,56	4,08	5,74
II klasės	142,45	138,03	149,63	146,72	150,90	148,07	147,85	145,73	-2,02	-1,59	3,80	5,57
III klasės	134,77	128,84	145,73	142,70	141,18	138,04	139,15	136,30	-1,44	-1,26	3,25	5,80
IV klasės	119,68	115,28	145,44	144,82	129,80	126,39	130,86	126,90	0,81	0,40	9,34	10,08
Rugiai	93,73	81,27	106,47	93,74	117,39	110,27	118,92	111,84	1,30	1,42	26,87	37,62
I klasės	110,58	102,79	•	•	121,57	115,12	123,19	116,98	1,33	1,62	11,40	13,81
II klasės	86,75	72,35	97,93	81,33	107,15	98,43	104,56	94,55	-2,41	-3,94	20,53	30,69
Miežiai	123,53	120,40	131,11	130,42	127,33	125,01	131,01	129,44	2,89	3,55	6,06	7,51
I klasės	114,36	108,99	•	•	•	•	120,97	119,42	-	-	5,78	9,57
II klasės	115,06	112,18	131,25	130,80	128,10	125,63	124,59	122,84	-2,74	-2,22	8,28	9,50
salykliniai	153,37	151,41	-	-	•	•	•	•	-	-	-	-
Avižos	86,10	76,57	-	-	100,64	89,40	112,22	106,34	11,51	18,96	30,33	38,88
Grikliai	-	-	•	•	•	•	•	•	-	-	-	-
Kvietrugiai	110,94	106,18	121,80	116,21	121,02	117,25	118,59	115,30	-2,01	-1,66	6,89	8,59
Kukurūzai	158,77	158,77	153,93	153,93	161,10	161,10	154,82	154,82	-3,90	-3,90	-2,49	-2,49
Kiti grūdai	-	-	-	-	•	•	-	-	-	-	-	-
Žirniai	226,68	223,22	203,42	199,87	195,28	192,77	189,70	187,77	-2,86	-2,60	-16,31	-15,88
Pupos	168,56	163,72	-	-	•	•	-	-	-	-	-	-
Rapsai	355,70	354,31	356,00	351,93	356,77	352,85	354,49	351,44	-0,64	-0,40	-0,34	-0,81
Linų sėmenys	•	•	-	-	-	-	•	•	-	-	-	-

* kaina be nuoskaitų (prieš valymą ir džiovinimą) ir priemokų; ** kaina su nuoskaitomis (po valymo ir džiovinimo) ir priemokomis;

*** lyginant 2017 m. 33 savaitę su 32 savaitę; **** lyginant 2017 m. 33 savaitę su 2016 m. 33 savaitę; • – konfidencialūs duomenys

Pastaba. Grūdų bei rapsų 31 ir 32 savaitžių supirkimo kainos patikslintos 2017 08 24

Šaltinis: ŽŪIKVC (ŽŪMPRIS)

nuėmimo pradžia vėlavo, tačiau rugpjūčio trečiąją savaitę vyravę geri orai leido javapjūtei gerokai pasistūmėti į priekį. Preliminariais duomenimis, surinktais iš Lietuvos ūkininkų, auginančių 50 ir daugiau hektarų grūdinių augalų ir rapsų, 2017 m. rugpjūčio 18 d. buvo nukulta 33,3 proc. javų pasėlių

plotų – tik 13,6 proc. mažesnis plotas negu 2016 m. analogišku laikotarpiu, o rapsų nuimta 6,5 proc. didesnis plotas – 81,1 proc. Daugiausia, šių metų rugpjūčio 18 d. duomenimis, buvo nukulta **rugių** ir **kvietrugių** – po 55,8 proc. **Kviečių** nukulta 46,6 proc., **žirnių** – 40,7 proc., **miežių** – 21,8 proc.,

Grūdų ir rapsų supirkimas Lietuvos įmonėse (iš augintojų), t

Grūdai	Data	2016		2017		Pokytis, %	
		liepa	gegužė	birželis	liepa	mėnesio*	metų**
Kviečiai		159 881,93	37 896,77	28 319,03	19 191,30	-32,23	-88,00
ekstra		36 594,19	6 282,41	5 914,97	6 140,87	3,82	-83,22
I klasė		38 249,82	8 449,94	6 977,78	4 031,78	-42,22	-89,46
II klasė		55 388,40	8 739,37	5 388,34	3 739,16	-30,61	-93,25
III klasė		17 931,77	3 314,86	2 891,23	815,12	-71,81	-95,45
IV klasė		11 381,75	11 090,18	7 146,70	4 382,36	-38,68	-61,50
spelta		336,00	20,00	0,00	82,03	-	-75,59
Rugiai		1 430,22	560,36	43,36	54,25	25,10	-96,21
I klasė		610,66	188,00	0,00	21,79	-	-96,43
II klasė		819,56	372,36	43,36	32,46	-25,15	-96,04
Miežiai		25 677,13	10 069,04	3 816,26	13 672,88	258,28	-46,75
I klasė		1 808,42	1 757,57	174,39	1 632,62	836,21	-9,72
II klasė		15 007,98	4 301,79	2 483,96	11 447,78	360,87	-23,72
salykliniai		8 860,72	4 009,69	1 157,92	592,48	-48,83	-93,31
Avižos		105,49	97,67	419,61	26,00	-93,80	-75,35
Grikliai		51,95	289,14	139,47	165,09	18,37	217,79
Kvietrugiai		23 352,95	861,80	820,44	558,02	-31,98	-97,61
Kukurūzai		172,66	378,74	359,92	76,66	-78,70	-55,60
Žirniai		25 333,39	2 007,14	453,53	131,50	-71,00	-99,48
Pupos		142,01	1 618,84	388,31	709,10	82,61	399,33
Aliejinių augalų sėklos		191 509,72	1 936,01	208,56	48 790,81	23 294,02	-74,52
Rapsai		191 499,76	1 841,49	180,92	48 790,81	26 868,02	-74,52
Iš viso		427 676,53	55 715,50	34 974,58	83 375,61	138,39	-80,50

* lyginant 2017 m. liepos mėn. su birželio mėn.

** lyginant 2017 m. liepos mėn. su 2016 m. liepos mėn.

Šaltinis: ŽŪIKVC (ŽŪMPRIS)



**Grūdų ir rapsų vidutinės supirkimo kainos (iš augintojų ir kitų vidaus rinkos ūkio subjektų)
Lietuvoje, EUR/t (be PVM)**

Grūdai	2016		2017						Pokytis, %			
	liepa		gegužė		birželis		liepa		mėnesio***		metų****	
	be NP*	su NP**	be NP*	su NP**	be NP*	su NP**	be NP*	su NP**	be NP*	su NP**	be NP*	su NP**
Kviečiai	153,29	152,51	170,89	170,78	165,76	165,60	162,02	161,85	-2,25	-2,26	5,70	6,12
ekstra	156,00	155,14	181,87	181,80	174,64	174,45	173,16	172,32	-0,85	-1,22	11,00	11,08
I klasė	156,23	155,33	164,52	164,33	169,99	169,81	166,32	166,24	-2,16	-2,10	6,46	7,02
II klasė	156,66	156,06	175,76	175,72	167,41	167,30	164,03	163,75	-2,02	-2,12	4,70	4,92
III klasė	141,00	139,89	164,28	163,93	167,63	167,48	156,06	156,04	-6,90	-6,83	10,68	11,54
IV klasė	128,22	127,22	151,69	151,37	156,61	156,43	155,88	155,83	-0,46	-0,38	21,58	22,49
spelta	•	•	121,33	121,33	•	•	101,50	101,50	-	-	-	-
Rugiai	108,46	105,46	130,49	130,33	137,16	137,14	131,86	129,35	-3,86	-5,68	21,58	22,65
I klasė	108,29	103,56	•	•	-	-	•	•	-	-	-	-
II klasė	108,57	106,66	134,62	134,43	136,93	136,91	132,62	131,61	-3,15	-3,87	22,15	23,39
Miežiai	144,38	144,10	152,98	152,88	163,68	164,44	151,47	151,06	-7,46	-8,13	4,91	4,83
I klasė	118,38	115,53	134,39	133,71	134,53	133,51	128,22	126,10	-4,69	-5,55	8,31	9,15
II klasė	129,01	128,59	151,25	151,19	146,17	145,96	135,98	135,46	-6,97	-7,20	5,40	5,34
salykliniai	162,49	162,58	175,26	174,74	178,70	180,30	180,69	180,75	1,11	0,25	11,20	11,17
Avižos	110,98	110,52	139,01	136,00	146,65	146,25	150,78	150,78	2,81	3,10	35,86	36,43
Grikių	494,01	494,01	442,96	442,96	428,76	428,74	•	•	-	-	-	-
Kvietrugiai	115,08	113,24	135,73	135,28	138,91	138,21	153,42	153,18	10,45	10,83	33,31	35,27
Kukurūzai	159,87	159,86	149,13	149,13	154,17	154,17	151,74	151,74	-1,58	-1,58	-5,09	-5,08
Žirniai	232,30	231,11	209,20	208,14	200,82	200,73	200,75	200,65	-0,04	-0,04	-13,58	-13,18
Pupos	174,99	174,99	190,63	189,36	167,29	166,91	180,24	180,02	7,74	7,85	3,00	2,87
Rapsai	349,65	345,89	410,05	410,05	431,19	431,19	356,38	353,05	-17,35	-18,12	1,93	2,07

* kaina be nuoskaitų (prieš valymą ir džiovinimą) ir priemokų; ** kaina su nuoskaitomis (po valymo ir džiovinimo) ir priemokomis; *** lyginant 2017 m. liepos mėn. su birželio mėn.; **** lyginant 2017 m. liepos mėn. su 2016 m. liepos mėn.

• – konfidencialūs duomenys

Šaltinis: ŽŪIKVC (ŽŪMPRIS)

o avių – 11,9 proc.

Kaip ir pastaraisiais metais, taip ir šiemet laukiama nemažo derliaus. Preliminariais duomenimis, surinktais iš Lietuvos ūkininkų, auginančių 50 ir daugiau hektarų grūdinių augalų ir rapsų, iš 1 ha prikuliama vidutiniškai apie 5 t grūdų, o rapsų – 3,4 t.

Lietuvos grūdų supirkimo įmonės 2017 m. liepos mėnesį eksportavo perpus mažesnę grūdų kiekį negu praėjusių metų analogišku laikotarpiu. Lietuvos grūdų supirkimo įmonės šių metų liepą eksportavo 49,478 tūkst. t grūdų. Beveik visą eksportuotą grūdų dalį (91,98 proc. arba 45,509 tūkst. t) sudarė **kviečiai**. Juos Lietuvos

Grūdų ir aliejinių augalų sėklų perdirbimas Lietuvoje, t

Grūdai	Data	2016	2017			Pokytis, %	
	liepa	gegužė	birželis	liepa	mėnesio*	metų**	
Kviečiai	65 471,34	74 402,44	75 875,64	76 930,05	1,39	17,50	
ekstra	7 522,79	4 367,71	7 863,31	6 469,55	-17,72	-14,00	
I klasė	13 271,93	22 566,10	18 817,51	25 840,22	37,32	94,70	
II klasė	27 652,11	23 292,93	14 393,88	18 451,30	28,19	-33,27	
III klasė	7 386,30	2 967,70	11 129,39	4 155,15	-62,67	-43,75	
IV klasė	9 623,66	21 181,62	23 596,47	22 013,84	-6,71	128,75	
spelta	14,55	26,39	75,07	0,00	-	-	
Rugiai	3 739,06	4 415,39	4 275,67	2 234,76	-47,73	-40,23	
I klasė	1 806,03	2 190,55	1 451,96	1 523,98	4,96	-15,62	
II klasė	1 933,03	2 224,84	2 823,71	710,79	-74,83	-63,23	
Miežiai	17 966,34	20 068,25	19 549,36	17 889,94	-8,49	-0,43	
I klasė	183,18	321,22	163,51	208,11	27,28	13,61	
II klasė	7 204,89	8 441,61	7 885,18	7 731,95	-1,94	7,32	
salykliniai	10 578,27	11 305,43	11 500,67	9 949,88	-13,48	-5,94	
Avižos	790,58	1 305,42	839,23	1 364,91	62,64	72,65	
Grikių	1 334,14	2 322,76	2 057,13	1 810,32	-12,00	35,69	
Kvietrugiai	11 606,35	6 639,97	6 108,73	7 753,81	26,93	-33,19	
Kukurūzai	3 627,11	6 001,63	5 290,17	5 725,47	8,23	57,85	
Žirniai	457,50	702,33	608,28	702,66	15,52	53,59	
Pupos	326,82	295,81	237,05	240,80	1,58	-26,32	
Rapsai	5 790,08	19 888,08	7 197,66	5 263,62	-26,87	-9,09	
Linų sėmenys	5,42	5,20	4,97	7,16	44,07	32,08	
Iš viso	111 139,54	136 118,03	122 055,63	119 941,93	-1,73	7,92	

* lyginant 2017 m. liepos mėn. su birželio mėn.

** lyginant 2017 m. liepos mėn. su 2016 m. liepos mėn.

Šaltinis: ŽŪIKVC (ŽŪMPRIS)



Grūdų ir aliejinių augalų sėklų atsargos* Lietuvoje, t

Grūdai	Data	2017			Pokytis, %	
	2016 liepa	gegužė	birželis	liepa	mėnesio**	metų***
Kviečiai	255 141,78	286 159,68	199 973,82	98 337,04	-50,83	-61,46
ekstra	53 855,68	34 403,80	29 590,73	10 907,10	-63,14	-79,75
I klasė	65 967,57	61 117,10	46 332,74	23 986,80	-48,23	-63,64
II klasė	80 951,19	44 650,23	27 141,72	11 485,21	-57,68	-85,81
III klasė	21 365,58	22 137,48	9 702,34	4 789,55	-50,64	-77,58
IV klasė	31 180,63	121 769,40	85 670,70	45 736,58	-46,61	46,68
spelta	1 821,13	2 081,67	1 535,59	1 431,80	-6,76	-21,38
Rugiai	15 649,23	14 874,46	14 198,73	12 364,92	-12,92	-20,99
I klasė	7 619,69	6 285,22	7 301,02	5 798,83	-20,58	-23,90
II klasė	8 029,54	8 589,24	6 897,71	6 566,09	-4,81	-18,23
Miežiai	91 270,83	49 149,34	45 019,90	59 064,41	31,20	-35,29
I klasė	8 154,08	2 069,05	1 241,92	1 912,99	54,03	-76,54
II klasė	47 763,60	27 077,65	21 711,59	26 021,97	19,85	-45,52
salykliniai	35 353,15	20 002,64	22 066,39	31 129,46	41,07	-11,95
Avižos	6 310,03	7 493,87	6 395,80	4 925,41	-22,99	-21,94
Grikių	2 561,27	5 233,99	5 313,52	4 104,82	-22,75	60,27
Kvietrugiai	61 727,99	36 000,86	30 285,64	22 442,00	-25,90	-63,64
Kukurūzai	3 393,85	11 788,04	8 158,82	3 117,42	-61,79	-8,15
Žirniai	27 547,33	13 412,41	13 642,32	5 993,39	-56,07	-78,24
Pupos	8 609,19	6 145,45	5 512,68	3 884,35	-29,54	-54,88
Rapsai	192 870,70	25 534,01	20 146,18	62 121,65	208,35	-67,79
Linų sėmenys	98,57	103,40	102,78	98,87	-3,81	0,30
Iš viso	665 283,65	455 955,54	348 814,47	276 499,78	-20,73	-58,44

* atsargos atitinkamo mėnesio pabaigoje

** lyginant 2017 m. liepos mėn. su birželio mėn.

*** lyginant 2017 m. liepos mėn. su 2016 m. liepos mėn.

Šaltinis: ŽŪIKVC (ŽŪMPRIS)

grūdų supirkimo įmonės eksportavo į Latviją, Lenkiją, Olandiją, Daniją ir Nigeriją (vidutinė kaina – 177,05 EUR/t). **Miežiai** (2,760 tūkst. t) buvo eksportuoti į Latviją, Lenkiją, Estiją ir Daniją (vidutinė kaina – 176,02 EUR/t).

Šių metų liepos mėnesį eksportuota 9,642 tūkst. t **ankštinių augalų grūdų** (žirnių ir pupų) – 7,86 karto daugiau negu 2016 m. liepos

mėnesį. Jie buvo eksportuoti į Lenkiją, Norvegiją ir Egiptą (vidutinė kaina – 243,00 EUR/t).

Rapsų eksportas 2017 m. liepos mėnesį, palyginti su praėjusių metų analogišku laikotarpiu, sumažėjo 71,31 proc. (iki 3,581 tūkst. t). Jie buvo išvežti į Latviją ir Suomiją (vidutinė kaina – 405,20 EUR/t).

Europos Sąjungoje 2017–2018 m. progno-

Grūdų produktų pardavimo kainos* (gamintojų) Lietuvoje, EUR/t (be PVM)

Produktai	Data	2017			Pokytis, %	
	2016 liepa	gegužė	birželis	liepa	mėnesio**	metų***
Kvietiniai miltai:						
aukščiausios rūšies	303,20	289,21	288,55	291,52	1,03	-3,85
pirmos rūšies	262,79	257,51	258,75	255,68	-1,19	-2,71
Ruginiai miltai:						
pasijoti	•	•	•	217,22	-	-
šveistiniai	290,36	293,15	286,12	265,74	-7,12	-8,48
Sėlenos:						
kviečių	96,11	106,48	121,72	118,60	-2,56	23,40
Kruopos						
kviečių	286,00	•	302,60	276,89	-8,50	-3,19
miežių	278,93	•	265,22	262,85	-0,89	-5,76
perlinės	•	•	292,38	290,06	-0,79	-
grikių	943,64	842,77	858,73	872,92	1,65	-7,49
žirnių	410,37	397,84	406,45	453,35	11,54	10,47
Dribsniai:						
avižių	499,23	471,70	467,56	477,39	2,10	-4,37
grikių	1 442,47	•	•	1 238,99	-	-14,11
Rapsų aliejus						
biokuro gamybai	•	784,33	755,75	•	-	-

* vidutinės svertinės kainos

** lyginant 2017 m. liepos mėn. su birželio mėn.

*** lyginant 2017 m. liepos mėn. su 2016 m. liepos mėn.

• – konfidencialūs duomenys

Šaltinis: ŽŪIKVC (ŽŪMPRIS)

Duonos gaminių pardavimo kainos* (*gamintojų*) Lietuvoje, EUR/t (be PVM)

	2016	2017			Pokytis, %	
	liepa	gegužė	birželis	liepa	mėnesio**	metų***
Ruginė duona:	845,76	869,51	871,28	875,17	0,45	3,48
<i>tamsi</i>	<i>867,89</i>	<i>893,78</i>	<i>899,21</i>	<i>901,27</i>	<i>0,23</i>	<i>3,85</i>
be priedų	815,09	838,04	839,45	843,85	0,52	3,53
su priedais	1127,26	1162,39	1210,22	1195,50	-1,22	6,05
<i>šviesi</i>	<i>808,16</i>	<i>816,88</i>	<i>814,28</i>	<i>821,11</i>	<i>0,84</i>	<i>1,60</i>
be priedų	781,10	781,87	792,77	786,01	-0,85	0,63
su priedais	972,69	984,81	895,69	1001,83	11,85	3,00
Kvietinė duona:	930,70	950,75	944,51	939,18	-0,57	0,91
<i>batonas</i>	<i>796,79</i>	<i>815,29</i>	<i>807,14</i>	<i>802,93</i>	<i>-0,52</i>	<i>0,77</i>
be priedų	802,59	823,35	816,63	811,60	-0,62	1,12
su priedais	732,71	718,00	689,50	687,99	-0,22	-6,10
<i>sumuštinų duona</i>	<i>1071,55</i>	<i>1087,14</i>	<i>1101,22</i>	<i>1080,03</i>	<i>-1,92</i>	<i>0,79</i>
be priedų	1040,31	1048,33	1059,29	1040,49	-1,78	0,02
su priedais	1167,98	1208,64	1246,67	1200,84	-3,68	2,81
<i>kita</i>	<i>1228,34</i>	<i>1188,43</i>	<i>1173,49</i>	<i>1178,14</i>	<i>0,40</i>	<i>-4,09</i>
be priedų	984,38	999,16	1001,17	1000,82	-0,04	1,67
su priedais	1622,40	1707,13	1670,59	1686,92	0,98	3,98

* vidutinės svertinės kainos

** lyginant 2017 m. liepos mėn. su birželio mėn.

*** lyginant 2017 m. liepos mėn. su 2016 m. liepos mėn.

Šaltinis: ŽŪIKVC (ŽŪMPRIS)

zuojamas didesnis minkštųjų kviečių, miežių ir kukurūzų derlius. Prancūzijos analitikų *Strategie Grains* 2017 m. rugpjūčio mėnesio prognozės duomenimis, ES minkštųjų kviečių derlius 2017–2018 m. turėtų sudaryti 141 mln. t – 0,3 mln. t didesnis nei buvo prognozuota liepą ir 4 proc. daugiau, palyginti su 2016–2017 m. ES šalyse grūdų derlius ir kokybė įvairiuose regionuose skirtinga. Pietryčių Europoje rezultatai geri, bet Vokietijoje ir kitose šalyse, kuriose pernelyg didelis kritulių kiekis, situacija prastesnė.

Kviečių derliaus rugpjūčio mėnesio prognozė bendrai padidinta 2,1 mln. t šiose šalyse: Bulgarijoje, Lietuvoje, Latvijoje, Estijoje, Vengrijoje, Lenkijoje ir visoje Prancūzijoje. O sumažinta (bendrai 1,8 mln. t) – Vokietijoje, Čekijoje, Slovakijoje, Ispanijoje ir Jungtinėje Karalystėje.

Minkštųjų kviečių kokybės rodikliai Pietų Rytų Europoje ir Prancūzijoje yra gana geri, tačiau

po neseniai gausiai iškritusių kritulių Vokietijoje ir Centrinėje Europoje, kviečių kokybė gali suprastėti.

ES 2017–2018 m. **miežių** derlius rugpjūčio mėnesio prognozės duomenimis, palyginti su liepos mėnesio prognoze, padidintas 700 tūkst. t (iki 58,2 mln. t). Tai būtų 3 proc. mažiau negu 2016–2017 m. Bendrai 500 tūkst. t miežių derlius gali padidėti Vengrijoje, Lenkijoje ir Prancūzijoje, tačiau prognozuojamas mažesnis miežių derlius Bulgarijoje, Lietuvoje, Latvijoje ir Estijoje.

ES 2017–2018 m. **kukurūzų** derlius rugpjūčio mėnesio prognozės duomenimis, palyginti su liepos mėnesio prognoze, padidintas 100 tūkst. t (iki 58,9 mln. t). Bendrai 800 tūkst. t kukurūzų derlius gali padidėti Bulgarijoje ir Prancūzijoje, tačiau prognozuojamas 700 tūkst. t mažesnis kukurūzų derlius Vengrijoje, Italijoje ir Ispanijoje.

Šaltiniai: ŽŪIKVC (ŽŪMPRIS) ir *UkrAgroConsult*

Pasaulinės grūdų eksporto kainos, EUR/t

Grūdai	Valstybė	2016	2017			Pokytis, %	
		liepa	gegužė	birželis	liepa	mėnesio*	metų**
Kviečiai	JAV HRW 2 kat.	169,29	179,83	202,89	188,65	-7,02	11,44
	JAV SRW 2 kat.	155,93	159,26	167,45	166,36	-0,65	6,69
	Argentina	191,57	168,20	170,11	164,64	-3,22	-14,06
	ES, Prancūzija, FCW 1	171,07	166,41	166,57	165,50	-0,64	-3,26
	ES, Vokietija, B klasė	173,75	178,05	179,86	178,36	-0,83	2,65
	ES, Jungtinė Karalystė, pašariniai	152,36	174,47	171,00	165,50	-3,22	8,62
	Kanada, CWRS 13,5 % baltymų	180,87	207,57	242,76	250,39	3,14	38,44
Kukurūzai	JAV 3 YC	149,69	144,05	138,22	136,34	-1,36	-8,92
	Argentina	162,16	143,15	128,47	126,05	-1,88	-22,27
Miežiai	ES, Prancūzija, pašariniai	143,45	152,10	143,53	147,49	2,76	2,82
	Australija, pašariniai	132,76	153,89	179,86	182,65	1,55	37,58
	Australija, salykliniai	223,64	177,15	195,81	198,08	1,16	-11,43

HRW – *Hard Red Winter*, SRW – *Soft Red Winter*, FCW – *French Channel Wheat*, CWRS – *Canada Western Red Spring*, YC – *Yellow Corn*

* lyginant 2017 m. liepos mėn. su birželio mėn.

** lyginant 2017 m. liepos mėn. su 2016 m. liepos mėn.

Šaltinis: AMA

Grūdų ir rapsų vidutinės kainos (*augintojų*) ES šalyse, EUR/t

Valstybė	Data	2017					Pokytis, %	
		2016 32 sav. (08 08–14)	29 sav. (07 17–23)	30 sav. (07 24–30)	31 sav. (07 31–08 06)	32 sav. (08 07–13)	savaitės*	metų**
Maistiniai kviečiai								
Belgija	-	-	-	-	175,00	-	-	
Bulgarija	130,45	143,90	143,16	143,80	142,21	-1,11	9,02	
Čekija	132,56	157,77	161,20	154,55	154,55	0,00	16,59	
Vokietija	153,50	166,50	168,79	165,28	164,57	-0,43	7,21	
Graikija	-	170,00	155,00	-	-	-	-	
Ispanija	159,63	186,10	184,35	183,00	183,10	0,05	14,71	
Prancūzija	164,93	165,93	162,60	161,93	158,68	-2,01	-3,79	
Kroatija	121,54	143,02	141,03	140,36	139,01	-0,96	14,37	
Italija	-	174,51	173,71	-	-	-	-	
Latvija	150,37	148,86	169,75	-	155,52	-	3,42	
Lietuva	137,44	-	146,84	146,65	148,01	0,93	7,69	
Vengrija	127,28	140,30	141,16	148,85	142,24	-4,44	11,75	
Austrija	131,75	-	167,50	-	167,50	-	27,13	
Lenkija	142,39	166,20	169,58	153,04	-	-	-	
Portugalija	170,00	189,75	188,25	184,88	180,00	-2,64	5,88	
Rumunija	135,18	140,40	140,12	147,54	147,11	-0,29	8,83	
Slovėnija	156,94	173,74	178,03	172,15	177,13	2,89	12,86	
Slovakija	131,12	159,67	139,98	142,06	141,98	-0,06	8,28	
Suomija	140,67	153,67	153,67	155,00	155,00	0,00	10,19	
Švedija	-	163,70	-	-	-	-	-	
Jungtinė Karalystė	163,51	182,12	171,05	167,99	165,98	-1,20	1,51	
Pašariniai kviečiai								
Belgija	-	-	167,00	165,00	165,00	0,00	-	
Bulgarija	127,11	136,72	136,00	136,52	131,91	-3,37	3,78	
Čekija	127,71	-	142,14	142,21	142,21	0,00	11,35	
Vokietija	148,06	162,00	159,38	157,44	158,21	0,49	6,86	
Prancūzija	148,93	151,93	148,93	149,93	146,93	-2,00	-1,34	
Airija	159,00	182,00	179,00	178,33	175,67	-1,50	10,48	
Latvija	129,16	139,82	137,25	139,29	129,27	-7,19	0,09	
Lietuva	114,25	142,98	136,75	143,59	124,64	-13,20	9,10	
Vengrija	118,86	134,82	135,23	133,26	137,06	2,85	15,31	
Olandija	163,50	171,00	170,50	167,00	166,50	-0,30	1,83	
Austrija	119,75	-	157,50	-	157,50	-	31,52	
Lenkija	136,11	178,42	171,40	156,90	-	-	-	
Portugalija	170,00	174,00	174,25	171,88	170,50	-0,80	0,29	
Rumunija	135,40	132,78	135,71	135,58	130,96	-3,41	-3,28	
Slovakija	106,42	0,00	117,78	124,72	121,81	-2,33	14,46	
Jungtinė Karalystė	147,07	168,59	163,75	159,04	152,43	-4,15	3,64	
Pašariniai miežiai								
Belgija	149,00	153,00	155,00	154,00	153,00	-0,65	2,68	
Bulgarija	119,44	128,51	127,23	131,92	131,66	-0,19	10,23	
Čekija	110,57	-	129,54	118,51	118,51	0,00	7,18	
Vokietija	126,79	138,81	137,88	145,50	142,75	-1,89	12,59	
Graikija	-	157,50	150,00	-	-	-	-	
Ispanija	142,95	169,91	168,90	168,33	167,59	-0,44	17,23	
Prancūzija	134,93	138,93	139,93	141,93	138,60	-2,35	2,72	
Kroatija	125,55	115,37	116,74	116,06	117,41	1,16	-6,48	
Airija	150,67	166,33	164,33	164,33	164,00	-0,20	8,85	
Italija	-	153,60	153,60	-	-	-	-	
Kipras	175,11	180,33	180,33	180,00	181,00	0,56	3,36	
Latvija	123,53	147,52	115,76	136,93	134,84	-1,53	9,16	
Lietuva	111,81	130,15	128,77	130,74	126,39	-3,33	13,04	
Vengrija	112,51	132,00	117,70	119,39	116,04	-2,80	3,14	
Olandija	151,00	161,00	160,00	158,00	157,00	-0,63	3,97	
Austrija	122,50	-	137,50	-	137,50	-	12,24	
Lenkija	123,61	132,65	134,17	137,42	-	-	-	
Portugalija	175,00	173,17	173,67	171,50	166,17	-3,11	-5,05	

lentelės tęsinys 7 psl.



6 psl. lentelės tęsinys

Valstybė	Data		2017			Pokytis, %	
	2016 32 sav. (08 08–14)	29 sav. (07 17–23)	30 sav. (07 24–30)	31 sav. (07 31–08 06)	32 sav. (08 07–13)	savaitės*	metų**
Pašariniai miežiai							
Rumunija	117,04	121,06	125,49	123,72	121,98	-1,41	4,22
Slovakija	101,66	109,10	116,99	125,05	116,01	-7,23	14,12
Suomija	119,80	126,75	126,88	127,20	127,20	0,00	6,18
Jungtinė Karalystė	124,45	137,25	137,68	139,43	138,56	-0,62	11,34
Maistiniai rugiai							
Čekija	144,51	173,66	178,38	-	-	-	-
Vokietija	139,75	130,86	162,08	167,40	167,25	-0,09	19,68
Latvija	111,16	-	-	-	113,50	-	2,10
Lietuva	107,31	-	-	-	115,23	-	7,38
Austrija	150,00	-	177,50	-	-	-	-
Lenkija	112,68	139,89	145,05	-	-	-	-
Rapsai							
Vokietija	354,31	351,13	347,79	351,45	350,28	-0,33	-1,14
Estija	373,21	-	-	-	368,95	-	-1,14
Latvija	348,81	416,00	-	361,29	358,56	-0,76	2,80
Lietuva	342,31	-	350,28	349,82	350,75	0,27	2,47
Lenkija	379,26	371,17	365,30	367,94	370,52	0,70	-2,30

* lyginant 2017 m. 32 savaitę su 31 savaitę

Šaltiniai: ŽŪIKVC (ŽŪMPRIS), EK, AMI, ZSRIR, LVAEI, EKI

** lyginant 2017 m. 32 savaitę su 2016 m. 32 savaitę

Pastaba: Lietuvos maistinių ir pašarinių kviečių, pašarinių miežių, maistinių rugių ir rapsų 29, 30 ir 31 savaitė kainos patikslintos 2017 08 21

Ateities sandorių kviečių, miežių ir rapsų kainos tarptautinėse biržose 2017 07 24–2017 08 20, EUR/t*

Grūdinė kultūra, birža	Pristatymo mėnuo	30 sav. (07 24–30)	31 sav. (07 31–08 06)	32 sav. (08 07–13)	33 sav. (08 14–20)	Savaitės** kainos pokytis, %
Maistiniai kviečiai						
MATIF	rugsėjis 2017	170,25	163,25	160,50	155,75	-2,96
	gruodis 2017	176,00	169,00	166,00	162,00	-2,41
	kovas 2018	180,00	173,75	170,50	167,26	-1,90
	gegužė 2018	182,75	177,00	173,75	170,75	-1,73
	rugsėjis 2018	180,50	177,75	174,75	171,75	-1,72
	gruodis 2018	183,25	180,50	178,25	175,00	-1,82
Pašariniai kviečiai						
LIFFE	lapkritis 2017	165,01	159,23	157,25	152,21	-3,20
	sausis 2018	167,14	161,72	160,07	154,74	-3,33
	kovas 2018	169,48	163,99	162,23	156,87	-3,30
	gegužė 2018	171,43	165,87	163,06	158,74	-2,65
	liepa 2018	172,22	167,37	165,72	161,48	-2,56
	lapkritis 2018	168,14	164,27	162,73	159,67	-1,88
Miežiai						
WCE	spalio 2017	95,16	97,18	97,17	97,58	0,43
	gruodis 2017	95,16	94,50	94,49	99,60	5,42
	kovas 2018	95,16	94,50	94,49	101,62	7,55
	gegužė 2018	95,16	94,50	94,49	101,62	7,55
	liepa 2018	95,16	94,50	94,49	101,62	7,55
	spalio 2018	95,16	94,50	94,49	101,62	7,55
Rapsai						
MATIF	lapkritis 2017	375,00	369,00	369,75	367,50	-0,61
	vasaris 2018	377,00	371,75	371,25	370,50	-0,20
	gegužė 2018	378,75	372,75	372,50	372,25	-0,07
	rugpjūtis 2018	361,00	357,00	355,00	357,00	0,56
	lapkritis 2018	363,00	359,75	359,75	360,25	0,14

LIFFE – London International Financial Future Exchange (Didžioji Britanija);

Šaltinis: Tarptautinės biržos

MATIF – The International French Futures and Options Exchange (Prancūzija);

WCE – Winnipeg Commodity Exchange (Kanada)

* kainos (EUR) pateiktos pagal atitinkamos datos ECB valiutų kursą

** lyginant 2017 m. 33 savaitę su 32 savaitę

Pastaba. Kainos nurodomos FOB sąlygomis

Grūdų ir rapsų sektoriaus informaciją parengė D. Pyrantienė, R. Banionienė ir G. Garliauskienė, tel. (8 37) 39 72 27



2017 m. sausio–liepos mėn. Lietuvoje buvo pagaminta 476,58 tūkst. t kombinuotųjų pašarų, o tai 3,7 proc. (16,984 tūkst. t) daugiau nei 2016 m. tuo pačiu laikotarpiu. Analizuojamu laikotarpiu 1,3 proc. (1,14 tūkst. t) sumažėjo mišinių galvijams gamyba, tačiau padidėjo šunų ėdalo, mišinių paukščiams ir kiaulėms gamyba, atitinkamai 9,0 proc. (638 t), 3,7 proc. (6,96 tūkst. t) ir 2,4 proc. (2,68 tūkst. t). Ėdalo katėms gamyba analizuojamu laikotarpiu padidėjo 2,7 proc. (1,26 tūkst. t).

Šių metų sausio–liepos mėn. kombinuotųjų pašarų ir premiksų buvo parduota 312,49 tūkst. t, iš to skaičiaus 79,9 proc. (249,98 tūkst. t) su-

darė pardavimai vidaus rinkoje, 17,9 proc. (55,96 tūkst. t) ES rinkoje ir 2,1 proc. (6,55 tūkst. t) trečiųjų šalių rinkose. 2017 m. sausio–liepos mėn., palyginti su 2016 m. tuo pačiu laikotarpiu, kombinuotųjų pašarų ir premiksų pardavimai vidaus rinkoje padidėjo 8,0 proc. (18,42 tūkst. t), eksportas į trečiąsias šalis – 42,1 proc. (1,94 tūkst. t), o į ES šalis – 0,14 proc. (78 t). Bendrai kombinuotųjų pašarų ir premiksų pardavimai analizuojamu laikotarpiu, palyginti su praėjusių metų tuo pačiu laikotarpiu, padidėjo 7,0 proc. (20,44 tūkst. t).

Šaltinis: ŽŪIKVC (ŽŪMPRIS)

Kombinuotųjų pašarų ir premiksų gamyba Lietuvoje, t

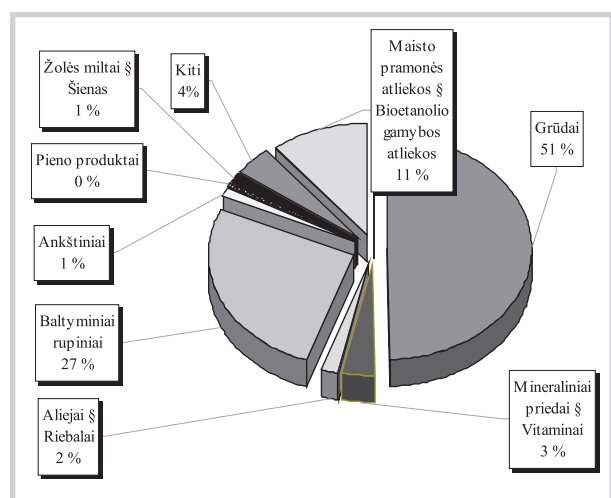
Kombinuotieji pašarai / PGPK kodas	2016		2017		Pokytis, %	
	liepa	gegužė	birželis	liepa	mėnesio*	metų**
Ūkinių gyvūnų pašarų premiksai / 10.91.10.10.00	346,15	437,45	382,25	406,15	6,25	17,33
Mišiniai (išskyrus premiksus) ūkiniams gyvūnams – kiaulėms – šerti / 10.91.10.33.00	16 741,31	16 807,34	17 342,42	17 135,84	-1,19	2,36
Mišiniai (išskyrus premiksus) ūkiniams gyvūnams – galvijams – šerti / 10.91.10.35.00	13 150,58	13 330,71	11 355,57	11 626,05	2,38	-11,59
Mišiniai (išskyrus premiksus) naminiams paukščiams lesinti / 10.91.10.37.00	26 854,57	30 456,44	30 691,96	26 718,30	-12,95	-0,51
Kiti, niekur kitur nepriskirti mišiniai (išskyrus premiksus) ūkiniams gyvūnams šerti / 10.91.10.39.00	3 266,56	2 345,49	4 049,84	5 166,56	27,57	58,17
Šunų ėdalas, skirtas mažmeninei prekybai / 10.92.10.30.10	1 027,51	1 147,59	960,38	1 019,98	6,21	-0,73
Kačių ėdalas, skirtas mažmeninei prekybai / 10.92.10.30.20	5 742,33	6 693,97	6 900,60	7 136,31	3,42	24,28
Mišiniai gyvūnų augintinių ėdalui (išskyrus kačių arba šunų ėdalą, skirtą mažmeninei prekybai) / 10.92.10.60.00	75,63	29,15	49,60	28,07	-43,41	-62,89
Iš viso	67 204,64	71 248,14	71 732,62	69 237,26	-3,48	3,02

* lyginant 2017 m. liepos mėn. su 2017 m. birželio mėn.

** lyginant 2017 m. liepos mėn. su 2016 m. liepos mėn.

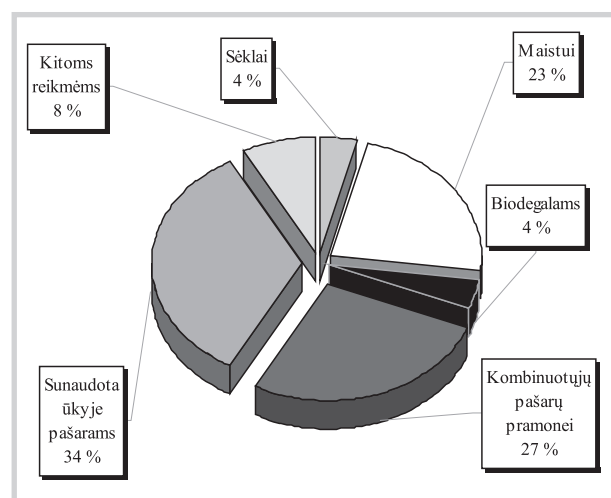
Šaltinis: ŽŪIKVC (ŽŪMPRIS)

ES-28 žaliavų sunaudojimas kombinuotųjų pašarų gamybai 2016 m.



Šaltinis: FEFAC

ES-28 grūdų sunaudojimas 2016 m.



Šaltinis: FEFAC

Pašarų sektoriaus informaciją parengė N. Maršalkienė, tel. (8 37) 39 70 75



Kiaulienos, jautienos ir avienos rinka

2017 m. liepos mėn. Lietuvos įmonėse buvo paskersta mažiau galvijų nei 2016 m. tuo pačiu laikotarpiu. 2017 m. liepos mėn. Lietuvos įmonėse buvo paskersta 13,121 tūkst. galvijų ir pagaminta 3,454 tūkst. t galvijienos skerdenų, atitinkamai 8,27 ir 3,97 proc. mažiau nei 2016 m. tuo pačiu laikotarpiu. Analizuojamu laikotarpiu vidutinis paskerstų supirktų ir savų užaugintų suaugusių galvijų (nuo 12 mėn. amžiaus) gyvasis svoris sudarė 556,89 kg, o skerdenos svoris – 276,29 kg, ir palyginti su 2016 m. liepos mėn., padidėjo atitinkamai 2,02 ir 3,47 proc.

2017 m. liepos mėn. vidutinė galvijų (įskaitant veršelius) supirkimo gyvojo svorio kaina sudarė 115,27 EUR/100 kg ir buvo 22,77 proc. didesnė nei 2016 m. liepos mėn.

2017 m. liepos mėn., palyginti su 2016 m. liepos mėn., Lietuvos įmonėse kiaulių supirkimo kainos didėjo. 2017 m. liepos mėn. Lietuvos įmonėse buvo paskersta 60,301 tūkst. kiaulių – 4,08 proc. daugiau nei 2016 m. liepos mėn. Iš to skaičiaus skerdenas klasifikuojančiose skerdyklose buvo paskersta 39,269 tūkst. kiaulių (65,12 proc. nuo bendro paskerstų kiaulių skaičiaus) ir tai 13,43 proc. daugiau nei 2016 m. tuo pačiu laikotarpiu. Analizuojamu laikotarpiu buvo pagaminta 4,755 tūkst. t kiaulienos skerdenų –

4,49 proc. daugiau nei 2016 m. liepos mėn.

2017 m. liepos mėn. vidutinė kiaulių supirkimo (pagal skerdenas) kaina Lietuvoje sudarė 177,55 EUR/100 kg ir buvo 3,93 proc. mažesnė nei birželio mėn. ir 9,53 proc. didesnė, palyginti su 2016 m. liepos mėn. Kiaulių supirkimo (pagal gyvą svorį) kaina analizuojamu laikotarpiu sudarė 125,98 EUR/100 kg – buvo 4,22 proc. mažesnė nei birželio mėn. bei 8,25 proc. didesnė nei 2016 m. liepos mėn. Pirmos (50–105 kg) kategorijos kiaulių gyvojo svorio kaina per metus padidėjo 3,88 proc., antros (106–115 kg) – 5,58 proc., trečios (116–140 kg) – 9,53 proc., o paršavedžių – 39,51 proc.

2017 m. sausio–gegužės mėn. sumažėjo ES šalių kiaulienos eksportas ir padidėjo importas. 2017 m. sausio–gegužės mėn. ES kiaulienos eksportas, palyginti su 2016 m. tuo pačiu laikotarpiu, sumažėjo 6,3 proc. ir sudarė 1,590 mln. t. Analizuojamu laikotarpiu pagrindine ES kiaulienos eksporto šalimi išliko Kinija, į kurią ES kiaulienos eksportas sudarė apie 36,7 proc. viso ES kiaulienos eksporto kiekio ir, palyginti su 2016 m. sausio–gegužės mėn., į ją ES šalys eksportavo 25,1 proc. mažiau kiaulienos (iš viso 583,25 tūkst. t). Į Japoniją (į kurią ES kiaulienos eksportas sudarė apie 11,1 proc. viso ES kiaulienos eksporto kiekio) ir į Honkongą (apie 9,4 proc. viso

Kiaulių vidutinės supirkimo pagal SEUROP skerdenų klasifikavimo skalę savaitės kainos Lietuvos įmonėse, EUR/100 kg (be PVM)

Raumeningumo klasė	2016		2017			Pokytis, %	
	33 sav. (08 15–21)	30 sav. (07 24–30)	31 sav. (07 31–08 06)	32 sav. (08 07–13)	33 sav. (08 14–20)	savaitės*	metų**
S	157,99	175,94	175,75	175,90	176,16	0,15	11,50
E	155,32	171,98	171,16	173,40	173,27	-0,07	11,56
U	146,82	166,24	163,67	164,77	166,99	1,35	13,74
R	131,73	158,46	155,34	149,61	151,64	1,36	15,11
O	119,29	149,88	•	154,81	143,91	-7,04	20,64
P	•	-	•	•	-	-	-
S-P	155,66	173,70	173,22	173,97	174,23	0,15	11,93

Pastabos: į vidutinę (svertinę) kainą įskaityti transportavimo kaštai

* lyginant 2017 m. 33 savaitę su 2017 m. 32 savaitę

** lyginant 2017 m. 33 savaitę su 2016 m. 33 savaitę

• – konfidencialūs duomenys

Šaltinis: ŽŪIKVC (ŽŪMPRIS)

Šalutinių gyvūninių produktų kiekiai, gauti Lietuvos skerdyklose, t

	2016		2017		Pokytis, %	
	liepa	gegužė	birželis	liepa	mėnesio*	metų**
Iš viso	6 064,01	6 238,93	6 093,64	6 157,41	1,05	1,54
iš to skaičiaus:						
galvijų	2 424,21	2 333,56	2 218,81	2 290,81	3,25	-5,50
kiaulių	1 010,96	1 007,78	964,35	987,90	2,44	-2,28
avių ir ožkų	2,25	2,73	2,13	1,54	-27,65	-31,53
paukščių	2 548,17	2 834,26	2 843,89	2 819,63	-0,85	10,65
kitų gyvūnų	22,80	10,80	10,66	9,71	-8,94	-57,41
atvejai, kai nenurodoma gyvūno rūšis	55,61	49,80	53,81	47,82	-11,12	-14,00

* lyginant 2017 m. liepos mėn. su 2017 m. birželio mėn.

** lyginant 2017 m. liepos mėn. su 2016 m. liepos mėn.

Šaltinis: ŽŪIKVC (ŽŪMPRIS)



ES kiaulienos eksporto kiekio). 2017 m. sausio–gegužės mėn. ES kiaulienos eksportas didėjo, atitinkamai apie 12,2 proc. (iki 175,99 tūkst. t) ir 0,5 proc. (iki 149,71 tūkst. t). Kitos šalys, į kurias 2017 m. sausio–gegužės mėn. ES šalys daugiausia eksportavo kiaulienos, buvo: Pietų Korėja, Filipinai ir JAV, atitinkamai 7,7 proc., 6,7 proc. ir 4,0 proc. viso ES kiaulienos eksporto kiekio.

2017 m. sausio–gegužės mėn., palyginti su

2016 m. sausio–gegužės mėn., kiaulienos importas į ES šalis padidėjo 10,8 proc. ir sudarė 14,295 tūkst. t. Didžiausia kiaulienos tiekėja analizuojamu laikotarpiu buvo Šveicarija – 9,10 tūkst. t (63,6 proc. nuo ES kiaulienos importo kiekio). 2017 m. sausio–gegužės mėn. importas į ES šalis mažėjo iš šių šalių: Kanados – 32,5 proc., Gruzijos – 32,3 proc., Čilės – 29,7 proc., Tailando – 13,7 proc. ir JAV – 5,8 proc.

Šaltiniai: ŽŪIKVC (ŽŪMPRIS) ir EK

Kiaulių (E klasės) supirkimo vidutinės savaitinės kainos Europos Sąjungos valstybėse, EUR/100 kg (be PVM)

Valstybė	2016		2017			Pokytis, %		
	Data	32 sav. (08 08–14)	29 sav. (07 17–23)	30 sav. (07 24–30)	31 sav. (07 31–08 06)	32 sav. (08 07–13)	savaitės*	metų**
Lietuva		160,69	172,19	171,98	171,16	173,40	1,31	7,91
Lenkija		164,51	168,97	168,26	169,51	169,51	0,00	3,04
Latvija		171,34	167,70	163,16	165,59	165,71	0,07	-3,29
Estija		151,58	158,95	163,88	159,36	156,82	-1,59	3,46
Slovakija		169,72	179,85	178,97	175,18	178,32	1,79	5,07
Slovėnija		169,63	175,28	175,14	178,61	177,65	-0,54	4,73
Čekija		162,75	170,51	170,62	170,11	169,84	-0,16	4,36
Vengrija		172,90	179,22	178,28	178,07	177,54	-0,30	2,68
Malta		218,00	218,00	218,00	218,00	218,00	0,00	0,00
Kipras		192,05	211,95	211,95	211,54	211,88	0,16	10,33
Belgija		147,00	150,00	150,00	150,00	149,20	-0,53	1,50
Danija		147,48	155,18	155,19	155,19	155,19	0,00	5,23
Vokietija		169,74	173,42	173,91	174,61	174,61	0,00	2,87
Graikija		184,41	199,09	202,80	202,80	202,80	0,00	9,97
Ispanija		163,38	176,47	176,10	175,57	173,85	-0,98	6,41
Prancūzija		157,00	160,00	160,00	159,00	159,00	0,00	1,27
Airija		151,90	170,09	169,56	166,84	163,53	-1,98	7,66
Italija		196,20	178,00	178,00	161,00	161,00	0,00	-17,94
Liuksemburgas		168,30	172,20	172,50	172,40	172,40	0,00	2,44
Olandija		147,74	152,49	152,49	152,45	152,51	0,04	3,23
Austrija		168,48	178,55	178,38	178,43	178,43	0,00	5,91
Portugalija		179,00	199,00	199,00	199,00	199,00	0,00	11,17
Suomija		145,57	155,37	155,94	155,78	156,16	0,24	7,27
Švedija		181,77	179,90	180,03	180,32	180,01	-0,17	-0,97
Didžioji Britanija		154,16	184,24	183,93	184,01	183,86	-0,08	19,27
Bulgarija		183,79	207,08	207,22	207,08	207,08	0,00	12,67
Rumunija		171,88	187,88	186,71	186,05	186,76	0,38	8,66
Kroatija		163,74	175,41	174,36	174,23	175,17	0,54	6,98
ES vidutinė		163,65	170,13	170,10	169,78	169,60	-0,11	3,64

* lyginant 2017 m. 32 savaitę su 2017 m. 31 savaitę

Šaltinis: EK

** lyginant 2017 m. 32 savaitę su 2016 m. 32 savaitę

Avių supirkimo vidutinės kainos Lietuvos įmonėse, EUR/100 kg (be PVM)

Kategorija	Gyvojo svorio					Skerdenų svorio				
	2016		2017		pokytis, %	2016		2017		pokytis, %
	liepa	birželis	liepa	mėnesio*		metų**	liepa	birželis	liepa	
Ėriukai (ne vyresni kaip 12 mėn.)	164,24	161,33	148,80	-7,77	-9,40	573,1	439,16	518,94	18,17	-9,45
Kitos avys (vyresnės kaip 12 mėn.)	110,35	106,17	106,94	0,73	-3,09	448,13	473,63	476,49	0,60	6,33
Vidutinė kaina	133,62	122,19	125,41	2,64	-6,14	501,02	464,09	495,23	6,71	-1,16

* lyginant 2017 m. liepos mėn. su 2017 m. birželio mėn.

** lyginant 2017 m. liepos mėn. su 2016 m. liepos mėn.

Pastaba. Vidutinės kainos skaičiuojamos svertiniu būdu

Šaltinis: ŽŪIKVC (ŽŪMPRIS)

Avių skerdimai Lietuvos įmonėse, vnt.

Kategorija	2016			2017		Pokytis, %	
	liepa	gegužė	birželis	liepa	mėnesio*	metų**	
Ėriukai (ne vyresni kaip 12 mėn.)	265	155	111	139	25,23	-47,55	
Kitos avys (vyresnės kaip 12 mėn.)	348	461	359	330	-8,08	-5,17	
IŠ viso	613	616	470	469	-0,21	-23,49	

* lyginant 2017 m. liepos mėn. su 2017 m. birželio mėn.

** lyginant 2017 m. liepos mėn. su 2016 m. liepos mėn.

Šaltinis: ŽŪIKVC (ŽŪMPRIS)



**Galvijų vidutinės supirkimo pagal SEUROP skerdenų klasifikavimo skalę kainos*
Europos Sąjungos valstybėse, EUR/100 kg (be PVM)**

Valstybė	2016		2017			Pokytis, %	
	32 sav. (08 08–14)	29 sav. (07 17–23)	30 sav. (07 24–30)	31 sav. (07 31–08 06)	32 sav. (08 07–13)	savaitės**	metų***
8 mėnesių ir jaunesni nei 12 mėnesių galvijai (Z)							
Latvija	171,99	211,57	202,21	205,88	228,37	10,93	32,78
Rumunija	225,44	244,27	250,11	240,93	245,86	2,04	9,06
Danija	347,86	350,53	361,48	361,37	362,22	0,24	4,13
Vokietija	277,81	288,88	288,88	264,22	-	-	-
Graikija	410,73	437,08	432,27	441,59	-	-	-
Italija	443,99	482,93	486,79	407,37	487,23	19,60	9,74
Malta	222,84	321,88	321,88	-	-	-	-
Portugalija	346,16	336,45	333,99	336,18	340,06	1,15	-1,76
Slovakija	336,29	339,31	343,24	504,30	514,15	1,95	52,89
Slovėnija	262,07	365,55	356,74	320,61	-	-	-
Švedija	441,98	495,59	489,81	487,56	498,21	2,18	12,72
Čekija	299,75	247,98	246,40	274,17	153,28	-44,09	-48,86
Lenkija	259,81	298,15	303,24	289,28	289,28	0,00	11,34
Austrija	468,20	433,51	436,56	458,98	456,70	-0,50	-2,46
Estija	249,90	265,34	268,63	-	-	-	-
Ispanija	358,97	368,65	370,42	371,64	372,10	0,12	3,66
Didžioji Britanija	339,74	348,72	346,26	332,33	324,19	-2,45	-4,57
Airija	365,97	375,51	375,51	-	-	-	-
ES vidutinė kaina	359,16	370,98	372,75	372,48	375,29	0,75	4,49
Jauni buliai (A)							
Lietuva	248,58	273,92	275,37	275,19	274,41	-0,28	10,39
Lenkija	311,62	314,77	315,50	318,44	318,44	0,00	2,19
Latvija	208,21	235,28	229,33	227,30	235,53	3,62	13,12
Estija	271,29	293,99	306,12	292,18	285,28	-2,36	5,16
Slovakija	286,19	294,05	296,24	291,47	311,64	6,92	8,89
Slovėnija	324,66	332,24	332,45	328,51	328,62	0,03	1,22
Čekija	319,02	339,71	339,54	339,21	338,65	-0,16	6,15
Vengrija	265,09	260,45	274,53	261,30	268,41	2,72	1,25
Malta	311,34	290,75	312,79	296,60	294,72	-0,63	-5,34
Kipras	304,44	300,00	303,72	307,45	304,66	-0,91	0,07
Belgija	335,84	344,61	343,56	342,19	341,12	-0,32	1,57
Bulgarija	243,21	262,54	246,39	267,03	267,50	0,18	9,99
Rumunija	245,26	261,81	263,95	268,02	273,96	2,22	11,70
Danija	337,18	345,19	346,93	349,08	350,95	0,54	4,09
Vokietija	355,98	365,97	370,02	374,15	378,57	1,18	6,34
Graikija	416,66	426,54	432,71	439,16	398,31	-9,30	-4,40
Ispanija	361,58	379,74	379,89	379,17	381,94	0,73	5,63
Prancūzija	360,77	378,41	379,76	395,17	384,35	-2,74	6,54
Airija	366,40	391,37	390,29	387,49	378,41	-2,34	3,28
Italija	386,53	405,07	406,13	406,13	417,59	2,82	8,04
Liuksemburgas	374,47	383,94	380,49	380,52	382,09	0,41	2,04
Olandija	310,58	342,82	340,39	322,91	340,55	5,46	9,65
Austrija	360,83	373,22	373,31	375,71	379,89	1,11	5,28
Portugalija	355,64	364,07	360,40	362,13	360,86	-0,35	1,47
Suomija	344,93	363,22	362,65	358,18	356,97	-0,34	3,49
Švedija	468,39	445,94	447,24	444,61	450,77	1,39	-3,76
Didžioji Britanija	376,45	393,47	389,90	391,18	391,21	0,01	3,92
Kroatija	343,50	348,68	354,07	352,64	354,14	0,43	3,10
ES vidutinė kaina	359,72	371,33	372,78	375,24	376,83	0,42	4,75
Buliai (B)							
Lietuva	-	300,38	293,75	270,70	268,87	-0,68	-
Latvija	-	254,71	254,71	-	262,71	-	-
Estija	-	-	-	-	261,12	-	-
Lenkija	320,70	314,87	318,15	318,10	318,10	0,00	-0,81
Slovakija	312,96	313,81	313,81	325,52	328,09	0,79	4,83
Slovėnija	323,25	330,50	333,73	331,61	334,29	0,81	3,42
Čekija	318,62	335,08	342,66	330,50	334,50	1,21	4,98
Rumunija	244,78	270,62	273,34	259,64	247,28	-4,76	1,02
Danija	-	232,90	246,23	-	-	-	-
Vokietija	319,69	332,02	338,63	338,62	341,86	0,96	6,93
Prancūzija	263,00	287,00	146,00	-	-	-	-
Airija	268,99	276,70	289,30	291,88	278,73	-4,51	3,62
Austrija	335,89	330,99	341,63	340,27	351,65	3,34	4,69
Portugalija	307,30	280,30	274,40	314,00	308,80	-1,66	0,49
Švedija	462,31	441,07	439,08	423,02	474,95	12,28	2,73
Liuksemburgas	343,00	343,00	357,31	-	372,40	-	8,57

lentelės tęsinys 12 psl.



11 psl. lentelės tęsinys

Valstybė	2016	2017				Pokytis, %	
	32 sav. (08 08–14)	29 sav. (07 17–23)	30 sav. (07 24–30)	31 sav. (07 31–08 06)	32 sav. (08 07–13)	savaitės**	metų***
Buliai (B)							
Malta	297,11	-	-	-	-	-	-
Olandija	-	306,00	306,00	-	-	-	-
Italija	-	264,63	396,24	-	-	-	-
Bulgarija	-	-	-	-	-	-	-
ES vidutinė kaina	317,30	320,07	317,39	324,45	327,07	0,81	3,08
Karvės (D)							
Lietuva	193,43	230,31	233,48	231,84	234,62	1,20	21,30
Lenkija	239,80	264,16	263,17	263,92	263,92	0,00	10,06
Latvija	160,10	189,79	206,57	198,92	181,55	-8,73	13,40
Estija	214,12	233,23	226,89	232,34	226,61	-2,46	5,84
Slovakija	161,96	161,12	164,33	164,22	161,07	-1,91	-0,55
Slovėnija	204,45	220,55	245,25	227,81	230,08	1,00	12,54
Čekija	215,54	234,37	237,55	232,34	234,90	1,10	8,98
Vengrija	178,69	216,75	216,17	212,94	208,77	-1,96	16,84
Malta	202,68	219,76	225,82	216,52	221,60	2,35	9,33
Kipras	160,00	160,00	168,01	162,50	160,00	-1,54	0,00
Belgija	245,83	262,32	262,44	261,36	260,57	-0,30	6,00
Bulgarija	196,49	214,01	196,59	220,45	195,24	-11,43	-0,64
Rumunija	183,37	210,52	218,41	221,55	217,90	-1,65	18,83
Danija	257,38	277,66	280,96	281,38	280,52	-0,31	8,99
Vokietija	268,76	305,00	306,99	309,92	312,14	0,72	16,14
Graikija	170,03	182,14	180,77	202,61	217,83	7,51	28,11
Ispanija	213,21	220,52	223,33	224,32	225,55	0,55	5,79
Prancūzija	312,26	324,46	325,05	326,83	329,90	0,94	5,65
Airija	290,24	320,43	319,37	319,90	317,00	-0,91	9,22
Italija	217,43	247,05	242,72	242,64	240,99	-0,68	10,83
Liuksemburgas	328,61	343,80	345,62	344,36	348,22	1,12	5,97
Olandija	228,80	271,27	269,07	269,46	267,02	-0,91	16,70
Austrija	261,86	292,13	290,81	290,26	289,40	-0,30	10,52
Portugalija	200,44	198,59	198,52	199,07	197,84	-0,62	-1,30
Suomija	208,29	231,91	231,55	231,27	230,71	-0,24	10,76
Švedija	413,80	388,99	401,99	395,25	405,21	2,52	-2,08
Didžioji Britanija	277,17	307,27	305,00	305,35	304,72	-0,21	9,94
Kroatija	240,17	233,15	223,00	224,39	200,98	-10,43	-16,32
ES vidutinė kaina	270,17	291,28	291,71	292,86	293,88	0,35	8,78
Telyčios (E)							
Lietuva	212,74	249,04	253,81	245,69	254,52	3,60	19,64
Lenkija	286,76	302,04	299,86	301,91	301,91	0,00	5,28
Latvija	183,92	196,65	202,21	213,03	210,70	-1,09	14,56
Estija	235,83	264,16	266,83	266,66	271,96	1,98	15,32
Slovakija	220,88	222,74	225,79	219,26	221,10	0,84	0,10
Slovėnija	314,38	324,28	327,62	314,97	320,40	1,73	1,92
Čekija	253,56	272,60	275,37	268,54	270,84	0,86	6,82
Vengrija	161,10	224,94	223,36	235,47	224,75	-4,55	39,51
Malta	248,15	235,21	217,81	297,87	234,99	-21,11	-5,30
Kipras	205,00	205,00	205,00	205,00	-	-	-
Belgija	352,76	354,25	355,16	355,30	355,62	0,09	0,81
Bulgarija	-	202,01	202,01	-	-	-	-
Rumunija	222,51	241,18	248,18	246,08	243,32	-1,12	9,35
Danija	337,24	358,15	368,45	356,16	360,42	1,20	6,87
Vokietija	331,12	350,87	352,47	354,97	356,83	0,52	7,77
Graikija	384,52	390,33	399,47	413,15	389,92	-5,62	1,40
Ispanija	375,12	389,79	392,47	395,49	395,51	0,00	5,44
Prancūzija	397,27	406,05	404,66	406,63	407,21	0,14	2,50
Airija	381,11	402,94	401,59	397,01	391,87	-1,29	2,82
Italija	433,05	431,67	436,10	436,20	439,39	0,73	1,47
Liuksemburgas	381,85	395,37	398,01	397,01	394,91	-0,53	3,42
Olandija	205,70	259,08	263,93	253,87	262,92	3,57	27,82
Austrija	340,35	355,65	352,84	350,35	355,72	1,53	4,52
Portugalija	361,58	366,67	365,58	367,47	367,45	-0,01	1,62
Suomija	316,92	339,53	335,62	327,39	323,37	-1,23	2,04
Švedija	469,12	430,55	449,86	451,23	439,72	-2,55	-6,27
Didžioji Britanija	401,59	417,57	416,35	417,97	416,76	-0,29	3,78
Kroatija	367,72	381,79	370,95	378,25	376,45	-0,48	2,37
ES vidutinė kaina	376,64	388,81	389,37	389,90	389,56	-0,09	3,43
ES vidutinė kaina A–Z	332,79	347,94	348,52	349,93	350,81	0,25	5,41

* vidutinės kainos apskaičiuotos iš atrankinių EK teikiamų duomenų: A kategorijos – U2, U3, R2, R3, O2, O3 klasių; B kategorijos – R3 klasės; D kategorijos – R3, R4, O2, O3, O4, P2, P3 klasių; E kategorijos – U2, U3, R2, R3, R4, O2, O3, O4 klasių; Z kategorijos – U2, U3, R2, R3, O2, O3 klasių
** lyginant 2017 m. 32 savaitę su 2017 m. 31 savaitę; *** lyginant 2017 m. 32 savaitę su 2016 m. 32 savaitę

Šaltinis: EK



**Galvijų skerdenų, suklasifikuotų pagal SEUROP skerdenų klasifikavimo skalę,
vidutinės savaitės kainos Lietuvos įmonėse, EUR/100 kg (be PVM)**

Kategorija pagal raumeningumą	2016		2017			Pokytis, %	
	33 sav. (08 15–21)	30 sav. (07 24–30)	31 sav. (07 31–08 06)	32 sav. (08 07–13)	33 sav. (08 14–20)	savaitės*	metų**
Jauni buliai (A):							
U	303,36	308,89	•	307,45	309,26	0,59	1,94
R2	267,31	295,81	278,84	292,89	276,32	-5,66	3,37
R3	268,77	296,75	289,89	293,03	284,55	-2,89	5,87
R	268,90	294,37	280,69	291,19	277,26	-4,78	3,11
O1	195,42	239,24	224,65	222,62	233,78	5,01	19,63
O2	229,49	259,10	263,03	260,11	261,51	0,54	13,95
O3	253,79	277,84	281,68	276,07	278,02	0,71	9,55
O	237,90	266,88	271,78	266,00	268,13	0,80	12,71
P1	146,15	186,13	196,12	208,43	203,79	-2,23	39,44
P2	204,05	226,58	217,91	219,31	237,70	8,39	16,49
P3	227,39	246,41	•	•	•	-	-
P	192,14	226,38	231,42	223,37	238,22	6,65	23,98
S-P	246,57	273,37	269,99	270,47	271,90	0,53	10,27
Buliai (B):							
U		288,10	297,65	288,55	•	-	-
R2	240,50	280,86	266,45	251,78	257,47	2,26	7,06
R3	247,16	293,75	270,70	268,87	259,35	-3,54	4,93
R	241,27	282,19	268,51	259,01	260,08	0,41	7,80
O1	142,09	217,49	219,57	250,80	229,67	-8,43	61,64
O2	214,36	267,59	252,86	236,04	249,41	5,66	16,35
O3	242,51	288,94	277,93	274,07	261,80	-4,48	7,95
O	216,86	269,69	254,52	251,11	248,04	-1,22	14,38
P1	85,87	261,21	194,19	208,10	•	-	-
P2	127,74	242,27	227,67	226,84	•	-	-
P	107,71	249,91	218,22	217,70	236,59	8,68	119,65
S-P	221,04	272,86	257,34	251,31	253,25	0,77	14,57
Karvės (D):							
R3	214,07	250,64	260,92	257,84	264,80	2,70	23,70
R4	227,17	249,08	248,67	253,59	237,47	-6,36	4,53
R	219,70	249,18	251,88	254,86	247,97	-2,70	12,87
O2	197,50	241,64	242,74	247,64	229,43	-7,35	16,17
O3	213,31	251,69	248,26	252,44	249,18	-1,29	16,82
O4	193,86	247,21	242,57	250,82	254,20	1,35	31,13
O	205,86	248,72	246,26	251,04	246,22	-1,92	19,61
P1	140,76	191,77	188,32	184,04	187,94	2,12	33,52
P2	163,86	210,04	208,06	206,34	204,60	-0,84	24,86
P3	171,54	221,17	223,18	226,29	223,87	-1,07	30,51
P	155,03	205,00	203,02	202,42	201,29	-0,56	29,84
S-P	182,57	226,94	225,77	226,47	223,82	-1,17	22,59
Telyčios (E):							
U	•	•	•	•	-	-	-
R3	264,90	294,74	258,25	299,51	263,60	-11,99	-0,49
R4	266,20	281,04	265,33	283,56	274,71	-3,12	3,20
R	255,16	288,39	258,82	299,36	262,94	-12,17	3,05
O2	181,18	220,49	211,33	216,98	205,54	-5,27	13,45
O3	209,98	252,92	246,40	251,82	252,15	0,13	20,08
O4	210,02	250,74	262,86	259,78	256,82	-1,14	22,28
O	204,25	247,68	244,80	247,65	246,96	-0,28	20,91
P1	123,44	222,06	160,93	169,41	160,01	-5,55	29,63
P2	143,24	205,20	199,01	185,64	190,47	2,60	32,97
P3	178,93	228,12	226,80	222,98	220,23	-1,23	23,08
P	150,46	219,70	207,16	198,64	195,79	-1,43	30,13
S-P	200,45	251,80	241,00	251,38	241,40	-3,97	20,43
Vidutinė A-Z	207,00	249,72	243,05	244,69	243,19	-0,61	17,48

Pastaba. Į vidutinę (svertinę) kainą įskaityti transportavimo kaštai (2016 m. 33 sav. kaštai sudarė 8,08 EUR/100 kg, 2017 m. 30–32 sav. – 8,25 EUR/100 kg, 33 sav. – 7,77 EUR/100 kg skerdenų svorio)

* lyginant 2017 m. 33 savaitę su 2017 m. 32 savaitę

** lyginant 2017 m. 33 savaitę su 2016 m. 33 savaitę

• – konfidencialūs duomenys

Šaltinis: ŽŪIKVC (ŽŪMPRIS)



Lietuvos įmonėse pagamintos mėsos ir kai kurių mėsos gaminių vidutinės pardavimo kainos*, EUR/t

Gaminio pavadinimas	PGPK kodas	Lietuvos rinkoje					Kitų ES šalių rinkose						
		2016		2017		pokytis, %		2016		2017		pokytis, %	
		birželis	gegužė****	birželis	mėnesio**	metų***	birželis	gegužė	birželis	mėnesio**	metų***		
Šviežios arba atšaldytos jautienos ir veršienos skerdenos ir skerdenų pusės ir ketvirčiai su kaulais	10.11.11.40.00	2 508,00	2 364,00	2 451,00	3,68	-2,27	2 764,00	3 122,00	3 067,00	-1,76	10,96		
Švieži arba atšaldyti jautienos ir veršienos gabalai	10.11.11.90.00	3 524,00	3 932,00	3 972,00	1,02	12,71	3 748,00	3 756,00	3 840,00	2,24	2,45		
Užšaldytos jautienos ir veršienos skerdenos, skerdenų pusės, ketvirčiai ir gabalai	10.11.31.00.00	4 252,00	3 568,00	3 812,00	6,84	-10,35	1 896,00	2 094,00	2 185,00	4,35	15,24		
Šviežia arba atšaldyta kiauliena: skerdenos, skerdenų pusės ¹⁾	10.11.12.30.00	1 788,00	2 014,00	2 064,00	2,48	15,44	1 665,00	2 120,00	2 138,00	0,85	28,41		
Šviežia arba atšaldyta kiauliena: kumpiai, mentės ir jų dalys su kaulais ¹⁾	10.11.12.50.00	2 396,00	3 049,00	2 897,00	-4,99	20,91	2 788,00	2 770,00	2 842,00	2,60	1,94		
Šviežia arba atšaldyta kiauliena ⁽¹⁾ , išskyrus skerdenas ir skerdenų pusės, kumpius, mentes ir jų dalis su kaulais)	10.11.12.90.00	2 602,00	2 764,00	3 012,00	8,97	15,76	2 047,00	1 832,00	2 081,00	13,59	1,66		
Užšaldyta kiauliena: kumpiai, mentės ir jų dalys su kaulais	10.11.32.50.00	1 137,00	1 847,00	1 274,00	-31,02	12,05	-	1 271,00	1 637,00	28,80	-		
Užšaldyta kiauliena (išskyrus skerdenas ir skerdenų pusės, kumpius, mentes ir jų dalis su kaulais)	10.11.32.90.00	1 817,00	2 375,00	1 994,00	-16,04	9,74	1 366,00	1 821,00	1 742,00	-4,34	27,53		
Šviežios arba atšaldytos ėriukų arba avių skerdenos, skerdenų pusės ir gabalai	10.11.13.00.00	5 000,00	5 011,00	4 526,00	-9,68	-9,48	750,00	-	-	-	-		
Švieži arba atšaldyti galvijienos, kiaulienos, avienos, ožkienos, arklėnos ir kitų arklinių šeimos atstovų valgomieji mėsos subproduktai	10.11.20.00.00	472,00	520,00	519,00	-0,19	9,96	1 036,00	1 675,00	1 048,00	-37,43	1,16		
Kiaulienos kumpiai, mentės ir jų dalys, su kaulais, sūdyti, užpilti sūrymu, džiovinti arba rūkyti	10.13.11.20.00	4 749,00	4 454,00	4 316,00	-3,10	-9,12	4 395,00	4 988,00	4 818,00	-3,41	9,62		
Sūdyta, užpilta sūrymu, džiovinta arba rūkyta kiauliena ²⁾	10.13.11.80.00	3 909,00	4 116,00	4 223,00	2,60	8,03	4 671,00	5 076,00	4 842,00	-4,61	3,66		
Sūdyta, užpilta sūrymu, džiovinta arba rūkyta galvijiena	10.13.12.00.00	6 559,00	7 697,00	8 130,00	5,63	23,95	8 817,00	12 076,00	14 140,00	17,09	60,37		
Dešros ir panašūs produktai iš kepenų ir daugiausia iš kepenų pagaminti maisto produktai ³⁾	10.13.14.30.00	2 456,00	2 515,00	2 509,00	-0,24	2,16	2 623,00	2 520,00	2 375,00	-5,75	-9,45		
Dešros ir panašūs produktai iš mėsos, mėsos subproduktų arba kraujo ir daugiausia iš šių produktų pagaminti maisto produktai ⁴⁾	10.13.14.60.00	2 563,00	2 654,00	2 721,00	2,52	6,16	2 699,00	2 392,00	2 398,00	0,25	-11,15		
Kita paruošta arba konservuota kiauliena, jos subproduktai ir mišiniai, įskaitant mišinius ⁵⁾	10.13.15.75.00	2 570,00	2 857,00	2 857,00	0,00	11,17	2 667,00	2 867,00	3 086,00	7,64	15,71		
Paruošta arba konservuota galvijiena arba jos subproduktai ⁵⁾	10.13.15.85.00	3 808,00	3 582,00	3 223,00	-10,02	-15,36	3 025,00	3 082,00	3 197,00	3,73	5,69		

* gamintojų kainos apskaičiuotos svertiniu būdu, be PVM

Šaltinis: ŽŪIKVC (ŽŪMPRIS)

** lyginant 2017 m. birželio mėn. su 2017 m. gegužės mėn.; *** lyginant 2017 m. birželio mėn. su 2016 m. birželio mėn.; **** patikslinti duomenys

¹⁾ įskaitant šviežią mėsą, užpiltą druska kaip laikinuoju konservantu²⁾ įskaitant bekonų šoninę, trijų ketvirčių šoninę arba vidurines dalis, priekines nuokartas, nugarines ir jų dalis, išskyrus kumpius, mentes ir jų dalis, su kaulais, papilves ir jų dalis³⁾ (išskyrus paruoštus valgius ir patiekalus)⁴⁾ (išskyrus iš kepenų pagamintas dešras, paruoštus valgius ir patiekalus)⁵⁾ išskyrus dešras ir panašius produktus, homogenizuotus produktus, iš kepenų pagamintus maisto produktus, paruoštus valgius ir patiekalus

Kiaulienos, jautienos ir avienos rinkos sektoriaus informaciją parengė R. Patašienė, R. Kaušikienė, V. Žičiūtė ir J. Vitkienė, tel.: (8 37) 39 78 06, 39 78 04



Gyvų galvijų eksportas iš Lietuvos 2016–2017 m.

2016–2017					
Mėnuo	Buliai, 0–8 mėn., vnt.	Telyčios, 0–8 mėn., vnt.	Buliai, virš 8 mėn., vnt.	Telyčios, virš 8 mėn., vnt.	Karvės, vnt.
Sausis	5 053 / 3 833	1 475 / 1 338	541 / 1 243	196 / 448	185 / 751
Vasaris	4 465 / 3 801	1 147 / 1 297	590 / 1 114	288 / 609	307 / 747
Kovas	6 343 / 4 115	1 975 / 2 170	1 138 / 1 294	327 / 601	309 / 589
Balandis	10 734 / 8 121	4 308 / 2 954	914 / 825	367 / 539	441 / 567
Gegužė	8 452 / 8 452	4 306 / 4 306	819 / 1 143	354 / 508	252 / 685
Birželis	10 612 / 8 379	4 320 / 4 035	672 / 755	408 / 230	535 / 525
Liepa	13 697 / 7 841	4 184 / 3 715	777 / 855	455 / 602	678 / 678
Rugpjūtis	6 982	3 022	1 212	326	662
Rugsėjis	6 409	2 623	1 148	611	1 098
Spalis	6 013	1 763	1 267	856	1 497
Lapkritis	3 283	1 058	1 106	684	1 103
Gruodis	4 003	1 059	962	651	773

Gyvų galvijų importas į Lietuvą 2016–2017 m.

2016–2017			
Mėnuo	Telyčios, vnt.	Karvės, vnt.	Buliai, vnt.
Sausis	132 / 75	130 / 66	193 / 66
Vasaris	211 / 38	283 / 180	500 / 92
Kovas	126 / 116	280 / 422	592 / 271
Balandis	139 / 154	370 / 229	394 / 174
Gegužė	386 / 385	412 / 330	533 / 140
Birželis	438 / 204	246 / 258	438 / 242
Liepa	376 / 344	308 / 443	1 039 / 331
Rugpjūtis	299	303	399
Rugsėjis	301	169	457
Spalis	264	237	389
Lapkritis	139	247	379
Gruodis	202	197	350

Galvijų skerdimai Lietuvos įmonėse (savo reikmėms ir priverstinai) 2016–2017 m.

2016–2017			
Mėnuo	Galvijų prieauglis 0–12 mėn., vnt.	Galvijų skaičius, vnt.	Galvijai, atvežti iš užsienio valstybių, vnt.
Sausis	1 364 / 1 303	14 073 / 12 897	311 / 246
Vasaris	1 491 / 1 220	14 475 / 12 419	478 / 358
Kovas	2 131 / 1 742	17 493 / 16 840	497 / 467
Balandis	1 993 / 1 908	16 809 / 14 493	619 / 409
Gegužė	2 063 / 1 812	17 741 / 15 850	650 / 540
Birželis	1 721 / 1 470	15 229 / 13 702	381 / 667
Liepa	1 573 / 1 426	14 471 / 14 527	583 / 836
Rugpjūtis	1 638	16 796	601
Rugsėjis	1 472	15 559	335
Spalis	1 659	17 990	488
Lapkritis	1 545	14 978	519
Gruodis	1 409	12 025	393

Galvijų, avių ir ožkų banda Lietuvoje 2016–2017 m.

2016–2017			
Mėnuo	Galvijai, vnt.	Avys, vnt.	Ožkos, vnt.
Sausis	712 371 / 688 023	146 633 / 164 159	12 655 / 13 701
Vasaris	711 813 / 686 010	150 726 / 168 158	12 671 / 13 628
Kovas	723 147 / 697 234	156 860 / 175 492	13 026 / 13 831
Balandis	730 232 / 703 936	168 927 / 184 539	13 605 / 14 258
Gegužė	736 108 / 707 731	183 191 / 194 845	14 272 / 14 889
Birželis	735 807 / 710 016	186 370 / 194 845	14 603 / 14 889
Liepa	732 302 / 709 952	186 136 / 195 416	14 714 / 15 220
Rugpjūtis	726 178	183 475	14 584
Rugsėjis	716 929	179 651	14 475
Spalis	702 127	174 316	14 020
Lapkritis	695 904	168 568	13 846
Gruodis	691 976	163 906	13 762

Šaltinis: ŽŪIKVC (Ūkinių gyvūnų registras)

Ūkinių gyvūnų sektoriaus informaciją parengė E. Sinkevičiūtė, tel. (8 5) 219 73 27



Paukštienos ir kiaušinių rinka

2017 m. liepos mėn. Lietuvos įmonėse paukščių skerdimai ir paukštienos gamyba padidėjo, palyginti su tuo pačiu 2016 m. laikotarpiu. Analizuojamu laikotarpiu Lietuvos įmonėse buvo paskersta 5,07 mln. paukščių ir pagaminta 9 438 t paukštienos skerdenų. Paukščių skerdimų sumažėjo labai nežymiai, palyginti su šių metų birželio mėn., tačiau palyginti su 2016 m. liepos mėn., jų padaugėjo 14,2 proc. Iš to skaičiaus broilerių skerdimai sudarė

4,64 mln. vnt., ir palyginti su birželio mėn., jų buvo paskersta 1,8 proc. daugiau, o palyginti su tuo pačiu 2016 m. laikotarpiu, skerdimai padidėjo 13,7 proc.

Paukštienos gamyba, vertinant pagal skerdenų svorį, analizuojamu laikotarpiu buvo 0,7 proc. mažesnė nei birželio mėn., tačiau, palyginti su 2016 m. liepos mėn., buvo 19,1 proc. didesnė.

2017 m. I pusmečio ES paukštienos eksporto ir importo apžvalga. Europos Komisijos

Lietuvos įmonėse pagamintų kiaušinių pardavimas vidaus rinkoje, tūkst. vnt.

Kokybės klasės (pagal svorį)	2016		2017		Pokytis, %	
	liepa	gegužė	birželis	liepa	mėnesio*	metų**
Vištų kiaušiniai su lukštu	57 923,29	39 204,88	37 473,80	38 389,55	2,44	-33,72
Iš jų surūšiuota:						
A klasė	21 655,15	16 420,95	16 330,98	17 382,23	6,44	-19,73
XL	693,36	1 204,58	952,40	990,79	4,03	42,90
L	7 366,14	7 295,11	6 724,73	9 102,67	35,36	23,57
M	11 158,89	7 643,31	7 400,80	6 528,28	-11,79	-41,50
S	2 436,76	277,95	1 253,06	760,48	-39,31	-68,79
B klasė	844,06	1 662,57	1 392,18	1 696,79	21,88	101,03

* lyginant 2017 m. liepos mėn. su birželio mėn.

** lyginant 2017 m. liepos mėn. su 2016 m. liepos mėn.

Šaltinis: ŽŪIKVC (ŽŪMPRIS)

Lietuvos įmonėse pagamintų kiaušinių eksportas, tūkst. vnt.

Kokybės klasės (pagal svorį)	2016		2017		Pokytis, %	
	liepa	gegužė	birželis	liepa	mėnesio*	metų**
Vištų kiaušiniai su lukštu	3 488,03	9 594,46	7 953,80	6 599,34	-17,03	89,20
A klasė	3 333,23	7 774,66	7 257,56	6 596,10	-9,11	97,89
XL	30,40	41,52	15,72	17,08	8,65	-43,82
L	1 262,44	1 576,54	1 461,80	693,20	-52,58	-45,09
M	2 016,47	5 828,92	5 566,04	5 692,98	2,28	182,32
S	23,92	327,68	214,00	192,84	-9,89	706,19
B klasė	151,20	-	86,40	-	-	-

* lyginant 2017 m. liepos mėn. su birželio mėn.

** lyginant 2017 m. liepos mėn. su 2016 m. liepos mėn.

Šaltinis: ŽŪIKVC (ŽŪMPRIS)

Viščių broilerių skerdenų pardavimo vidutinės didmeninės kainos Lietuvos įmonėse, EUR/100 kg (be PVM)

Pavadinimas	2016	2017				Pokytis, %	
	33 sav. (08 15–21)	30 sav. (07 24–30)	31 sav. (07 31–08 06)	32 sav. (08 07–13)	33 sav. (08 14–20)	savaitės*	metų**
Išdarinėta skerdenėlė (A klasė, 65 %)	140,77	144,02	138,06	146,30	151,48	3,54	7,61

* lyginant 2017 m. 33 savaitę su 32 savaitę

** lyginant 2017 m. 33 savaitę su 2016 m. 33 savaitę

Pastaba. Vidutinės kainos skaičiuojamos svertiniu būdu

Šaltinis: ŽŪIKVC (ŽŪMPRIS)

Viščių broilerių skerdenų pardavimo vidutinės didmeninės kainos Lenkijoje, EUR/100 kg (be PVM)

Pavadinimas	2016	2017				Pokytis, %	
	32 sav. (07 08–14)	29 sav. (07 17–23)	30 sav. (07 24–30)	31 sav. (07 31–08 06)	32 sav. (08 07–13)	savaitės*	metų**
Išdarinėta skerdenėlė (A klasė, 65 %)	131,78	128,86	127,69	124,39	124,39	0,00	-5,61

* lyginant 2017 m. 32 savaitę su 31 savaitę

** lyginant 2017 m. 32 savaitę su 2016 m. 32 savaitę

Šaltinis: EK



duomenimis, per 2017 m. I pusmetį ES iš viso eksportavo 774,346 tūkst. t paukštienos, t. y. 1,2 proc. mažiau, palyginti su 2016 m. tuo pačiu laikotarpiu. Daugiausia paukštienos eksportuota į Azijos šalis: į Honkongą (71,918 tūkst. t) ir Filipinus (48,714 tūkst. t), o į likusias šalis – 636,81 tūkst. t. Numatoma, kad per ateinančius penkis metus mėsos poreikis Azijoje gali išaugti apie 19 proc., tačiau ši rinka yra rizikinga, nes paukštienos gamybos plėtra yra vykdoma pažeidžiant maisto saugos ir aplinkos

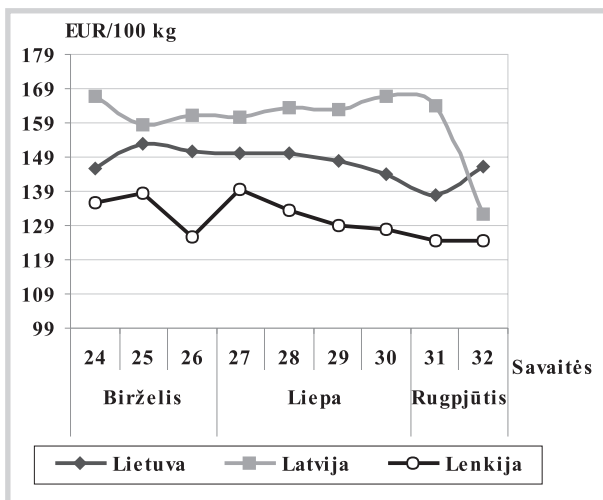
standartus, didinant antibiotikų kiekius, nesilaikant darbuotojų darbo saugos reikalavimų.

ES vis daugiau eksportuoja į Ukrainą. Per 2017 m. I pusmetį eksportavo 65,617 tūkst. t paukštienos, t. y. 41 proc. daugiau, palyginti su 2016 m. tuo pačiu laikotarpiu. Analizuojamu laikotarpiu paukštienos eksportas į Ganą padidėjo 69 proc., o į Pietų Afriką ir Beniną – sumažėjo 63 ir 19 proc.

Per 2017 m. I pusmetį ES paukštienos

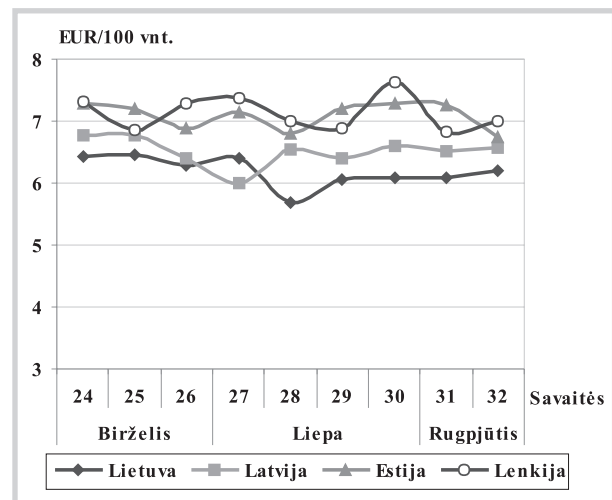
tęsinys 19 psl.

Vištienos skerdenų vidutinės didmeninės pardavimo kainos (be PVM) Lietuvoje, Latvijoje ir Lenkijoje 2017 m. birželio–rugsjūčio mėn.



Šaltiniai: ŽŪIKVC (ŽŪMPRIS), LVAEI ir EK

Šviežių supakuotų kiaušinių vidutinės didmeninės pardavimo kainos* (be PVM) Lietuvoje, Latvijoje, Estijoje ir Lenkijoje** 2017 m. birželio–rugsjūčio mėn.



* vidutinės L ir M kategorijų svertinės kainos

** kainos (EUR) pateiktos pagal atitinkamos datos ECB valiutos kursą

Šaltiniai: ŽŪIKVC (ŽŪMPRIS), EKI, LVAEI ir ZSRIR

Šviežių supakuotų kiaušinių pardavimo vidutinės didmeninės kainos Lietuvos įmonėse, EUR/100 vnt. (be PVM)

Kokybės klasės (pagal svorį)	2016	2017				Pokytis, %	
	33 sav. (08 15–21)	30 sav. (07 24–30)	31 sav. (07 31–08 06)	32 sav. (08 07–13)	33 sav. (08 14–20)	savaitės*	metų**
A klasė							
L (nuo 63 g iki 73 g)	6,23	6,27	6,33	6,50	6,70	3,08	7,54
M (nuo 53 g iki 63 g)	5,69	5,91	5,84	5,86	6,03	2,90	5,98
Vidutinė (L–M)	5,89	6,10	6,10	6,20	6,37	2,74	8,15

* lyginant 2017 m. 33 savaitę su 32 savaitę

** lyginant 2017 m. 33 savaitę su 2016 m. 33 savaitę

Pastaba. Vidutinės kainos skaičiuojamos svertiniu būdu

Šaltinis: ŽŪIKVC (ŽŪMPRIS)

Šviežių supakuotų kiaušinių pardavimo vidutinės didmeninės kainos* Lenkijoje, EUR/100 vnt. (be PVM)

Kokybės klasės (pagal svorį)	2016	2017				Pokytis, %	
	32 sav. (07 08–14)	29 sav. (07 17–23)	30 sav. (07 24–30)	31 sav. (07 31–08 06)	32 sav. (08 07–13)	savaitės**	metų***
A klasė							
L (nuo 63 g iki 73 g)	6,79	7,55	8,47	7,95	7,60	-4,40	11,93
M (nuo 53 g iki 63 g)	5,43	6,24	6,80	6,19	6,37	2,91	17,31
Vidutinė (L - M)	6,11	6,90	7,64	6,84	7,00	2,34	14,57

* kainos (EUR) pateiktos pagal atitinkamos datos ECB valiutos kursą

** lyginant 2017 m. 32 savaitę su 31 savaitę

*** lyginant 2017 m. 32 savaitę su 2016 m. 32 savaitę

Šaltinis: ZSRIR


Vidutinės didmeninės vištienos skerdenų (A klasės, 65 %) kainos Europos Sąjungos valstybėse, EUR/100 kg (be PVM)

Valstybė	Data	2017					Pokytis, %	
	2016 32 sav. (08 08–14)	29 sav. (07 17–23)	30 sav. (07 24–30)	31 sav. (07 31–08 06)	32 sav. (08 07–13)	savaitės*	metų**	
Lietuva	138,48	148,14	144,02	138,06	146,30	5,97	5,65	
Latvija	160,20	162,98	167,00	164,23	162,54	-1,03	1,46	
Estija	184,00	163,00	163,00	163,00	163,00	0,00	-11,41	
Belgija	168,00	166,00	166,00	166,00	166,00	0,00	-1,19	
Bulgarija	152,22	152,70	150,68	147,84	156,69	5,99	2,94	
Čekija	177,14	182,38	184,87	183,12	181,93	-0,65	2,71	
Danija	229,36	244,06	237,62	230,23	259,68	12,79	13,22	
Vokietija	266,00	268,00	268,00	268,00	271,00	1,12	1,88	
Graikija	201,92	206,00	204,67	204,83	204,83	0,00	1,44	
Ispanija	163,28	178,33	178,70	177,43	176,90	-0,30	8,34	
Prancūzija	225,00	230,00	230,00	230,00	230,00	0,00	2,22	
Kroatija	179,51	191,60	183,27	191,64	186,91	-2,46	4,13	
Airija	97,51	97,59	97,86	97,86	97,86	0,00	0,36	
Italija	157,50	195,00	195,00	202,50	202,50	0,00	28,57	
Kipras	253,87	253,95	253,95	253,95	253,95	0,00	0,03	
Vengrija	140,67	147,26	146,35	145,99	145,99	0,00	3,78	
Malta	222,50	222,50	222,50	222,50	222,50	0,00	0,00	
Olandija	181,00	171,00	171,00	171,00	171,00	0,00	-5,52	
Austrija	183,64	180,09	183,42	184,62	184,14	-0,26	0,27	
Lenkija	131,78	128,86	127,69	124,39	124,39	0,00	-5,61	
Portugalija	158,00	172,00	172,00	172,00	172,00	0,00	8,86	
Rumunija	153,38	149,39	150,28	152,50	154,04	1,01	0,43	
Slovėnija	192,77	194,89	191,76	194,74	176,31	-9,46	-8,54	
Slovakija	144,82	140,46	145,21	156,13	139,58	-10,60	-3,62	
Suomija	259,03	254,29	254,65	253,46	253,79	0,13	-2,02	
Švedija	271,03	247,70	246,85	246,76	246,65	-0,04	-8,99	
Jungtinė Karalystė	149,03	149,40	148,27	148,33	148,33	0,00	-0,47	
ES vidutinė kaina	176,62	183,73	183,35	183,44	183,97	0,29	4,17	

Vidutinės didmeninės šviežių supakuotų kiaušinių (L ir M kat.) kainos Europos Sąjungos valstybėse, EUR/100 kg (be PVM)

Valstybė	Data	2017					Pokytis, %	
	2016 32 sav. (08 08–14)	29 sav. (07 17–23)	30 sav. (07 24–30)	31 sav. (07 31–08 06)	32 sav. (08 07–13)	savaitės*	metų**	
Lietuva	92,41	176,41	176,41	176,41	176,41	0,00	90,90	
Latvija	90,14	96,23	96,23	96,23	96,23	0,00	6,75	
Estija	127,95	115,68	115,68	115,68	115,68	0,00	-9,59	
Belgija	78,90	96,84	96,84	98,11	98,11	0,00	24,35	
Bulgarija	104,23	108,46	106,76	110,38	117,44	6,40	12,67	
Čekija	82,28	100,28	98,14	103,49	104,28	0,76	26,73	
Danija	172,08	172,12	172,13	172,13	172,13	0,00	0,03	
Vokietija	84,87	113,72	114,95	132,09	142,58	7,94	68,00	
Graikija	146,00	132,53	133,07	133,33	133,33	0,00	-8,68	
Ispanija	73,51	93,78	93,36	95,52	96,17	0,68	30,83	
Prancūzija	95,54	110,38	109,35	109,58	110,22	0,58	15,37	
Kroatija	157,48	156,92	157,13	156,17	164,56	5,37	4,49	
Airija	137,24	133,93	133,93	133,93	133,93	0,00	-2,41	
Italija	138,49	162,50	162,50	166,27	166,27	0,00	20,06	
Kipras	176,35	176,41	176,41	176,41	176,41	0,00	0,03	
Vengrija	107,82	131,29	135,19	134,37	134,37	0,00	24,63	
Malta	163,41	155,19	155,19	155,19	155,19	0,00	-5,03	
Olandija	78,00	93,00	93,00	95,00	102,00	7,37	30,77	
Austrija	164,76	166,23	166,08	168,19	167,92	-0,16	1,92	
Lenkija	104,51	117,43	128,98	123,42	123,42	0,00	18,09	
Portugalija	93,92	109,79	109,79	113,76	123,02	8,14	30,98	
Rumunija	88,35	96,38	104,50	104,52	111,97	7,13	26,73	
Slovėnija	121,68	140,40	140,43	140,77	141,63	0,61	16,40	
Slovakija	81,84	98,65	94,44	99,16	97,74	-1,43	19,43	
Suomija	147,46	131,56	128,58	129,80	127,91	-1,46	-13,26	
Švedija	196,20	196,30	196,61	196,70	198,16	0,74	1,00	
Jungtinė Karalystė	107,88	104,14	103,35	103,39	103,39	0,00	-4,16	
ES vidutinė kaina	101,18	116,26	117,46	120,29	123,03	2,28	21,60	

* lyginant 2017 m. 32 savaitę su 31 savaitę; ** lyginant 2017 m. 32 savaitę su 2016 m. 32 savaitę

Šaltinis: EK



importas sudarė 437,161 tūkst. t, t. y. 9,3 proc. mažiau, palyginti su 2016 m. tuo pačiu laikotarpiu. Daugiausia paukštienos ES importavo iš Brazilijos (231,633 tūkst. t), Tailando (140,274 tūkst. t), Ukrainos (34,952 tūkst. t) ir iš kitų šalių

(30,302 tūkst. t). Paukštienos importas iš Ukrainos padidėjo 77 proc., Kinijos – 16 proc., Argentinos – 13 proc., o iš Pietų Afrikos – net 35 kartus. Tuo tarpu iš Čilės paukštienos importuota 32 proc. mažiau.

Šaltiniai: ŽŪIKVC (ŽŪMPRIS) ir EK

Kai kurių paukštienos gaminių gamyba Lietuvos įmonėse, t

Gaminio pavadinimas	PGPK kodas	Pagaminta			Pokytis, %	
		2016	2017		mėnesio*	metų**
		liepa	birželis***	liepa		
Švieži arba atšaldyti nesukapoti viščiukai	10.12.10.10.00	7 550,91	9 051,75	9 027,10	-0,27	19,55
Švieži arba atšaldyti nesukapoti kalakutai	10.12.10.20.00	375,06	452,97	410,80	-9,31	9,53
Švieži arba atšaldyti viščiukų gabalai	10.12.10.50.00	3 579,03	4 056,29	4 306,39	6,17	20,32
Švieži arba atšaldyti kalakutų gabalai	10.12.10.60.00	252,06	275,98	292,63	6,03	16,10
Užšaldyti nesukapoti viščiukai	10.12.20.13.00	662,93	988,21	829,99	-16,01	25,20
Užšaldyti viščiukų gabalai	10.12.20.53.00	2 309,84	1 827,53	1 768,31	-3,24	-23,44
Užšaldyti kalakutų gabalai	10.12.20.55.00	40,12	51,90	41,70	-19,65	3,94
Užšaldytos naminių paukščių kepenys	10.12.20.80.00	43,11	75,65	71,60	-5,35	66,09
Švieži arba atšaldyti naminių paukščių valgomieji mėsos subproduktai (išskyrus žąsų ir ančių riebiąsias kepenis)	10.12.40.20.00	505,18	292,79	314,42	7,39	-37,76
Užšaldyti naminių paukščių mėsos subproduktai (išskyrus kepenis)	10.12.40.50.00	691,83	516,52	333,82	-35,37	-51,75
Kiti gaminiai arba konservai iš kalakutienos	10.13.15.25.00	212,07	205,25	221,72	8,02	4,55
Kiti gaminiai arba konservai iš paukštienos	10.13.15.35.00	2 261,01	1 746,18	1 740,37	-0,33	-23,03

* lyginant 2017 m. liepos mėn. su birželio mėn.

** lyginant 2017 m. liepos mėn. su 2016 m. liepos mėn.

*** patikslinti duomenys

Šaltinis: ŽŪIKVC (ŽŪMPRIS)

Lietuvos įmonėse pagamintų paukštienos gaminių pardavimas, t

Gaminio pavadinimas	PGPK kodas	Parduota					
		Lietuvos rinkoje			kitose ES šalyse		
		2017		pokytis, %*	2017		pokytis, %*
		birželis	liepa		birželis	liepa	
Švieži arba atšaldyti nesukapoti viščiukai	10.12.10.10.00	365,24	411,05	12,54	40,51	65,12	60,75
Švieži arba atšaldyti viščiukų gabalai	10.12.10.50.00	2 818,75	2 783,74	-1,24	1 456,45	1 516,35	4,11
Švieži arba atšaldyti kalakutų gabalai	10.12.10.60.00	149,22	141,82	-4,96	•	•	-
Užšaldyti nesukapoti viščiukai	10.12.20.13.00	251,94	177,63	-29,50	231,07	300,02	29,84
Užšaldyti viščiukų gabalai	10.12.20.53.00	744,10	698,16	-6,17	984,29	1 220,51	24,00
Užšaldyti kalakutų gabalai	10.12.20.55.00	24,91	25,78	3,49	•	•	-
Užšaldytos naminių paukščių kepenys	10.12.20.80.00	3,57	5,98	67,51	36,67	40,88	11,48
Švieži arba atšaldyti naminių paukščių valgomieji mėsos subproduktai (išskyrus žąsų ir ančių riebiąsias kepenis)	10.12.40.20.00	220,09	190,00	-13,67	57,19	64,93	13,53
Užšaldyti naminių paukščių mėsos subproduktai (išskyrus kepenis)	10.12.40.50.00	168,35	158,13	-6,07	337,06	193,44	-42,61
Kiti gaminiai arba konservai iš kalakutienos	10.13.15.25.00	110,31	97,37	-11,73	54,48	75,49	38,56
Kiti gaminiai arba konservai iš paukštienos	10.13.15.35.00	1 373,41	1 442,46	5,03	381,10	217,14	-43,02

* lyginant 2017 m. liepos mėn. su birželio mėn.

• – konfidencialūs duomenys

Šaltinis: ŽŪIKVC (ŽŪMPRIS)



Pieno ir pieno gaminių rinka

2017 m. I pusmetį Lietuvoje padidėjo žalio natūralaus riebumo pieno importas iš kitų ES valstybių, o eksportas sumažėjo. ŽŪIKVC (ŽŪMPRIS) duomenimis, šių metų I pusmetį Lietuvos pieno supirkėjai iš kitų ES valstybių supirko 194,97 tūkst. t žalio natūralaus riebumo pieno (toliau žalio pieno) – 17,5 proc. daugiau nei 2016 m. I pusmetį. Analizuojamu laikotarpiu, palyginti su praėjusių metų I pusmečiu, žalio pieno iš Latvijos buvo supirkta apie 17,0 proc. daugiau (iš viso 126,28 tūkst. t), iš Estijos – apie 17,7 proc. daugiau (iš viso 68,26 tūkst. t), o vidutinės žalio pieno supirkimo kainos (be PVM) iš Latvijos ir Estijos padidėjo atitinkamai 53,8 proc. (iki 313,05 EUR/t) ir 54,0 proc. (iki 324,93 EUR/t). Minėtu laikotarpiu Lietuvos pieno supirkėjai taip

pat supirko nedidelį kiekį žalio pieno iš Lenkijos (iš viso 0,42 tūkst. t) už kurį mokėjo vidutiniškai po 331,9 EUR/t (be PVM), nors 2016 m. I pusmetį žalias pienas iš Lenkijos nebuvo supirktas.

2017 metų sausio–birželio mėn. į kitas ES valstybes Lietuvos pieno supirkėjai pardavė 36,32 tūkst. t žalio pieno – 11,9 proc. mažiau nei 2016 m. sausio–birželio mėn. Analizuojamu laikotarpiu didžioji dalis žalio pieno buvo parduota į Lenkiją (iš viso 30,32 tūkst. t), o mažesni kiekiai į Latviją (iš viso 4,67 tūkst. t) ir Estiją (iš viso 1,34 tūkst. t). Nors minėtu laikotarpiu žalio pieno pardavimai į Lenkiją ir Latviją buvo mažesni nei 2016 m. I pusmetį, atitinkamai 13,6 proc. ir 4,92 proc., tačiau žalio pieno pardavimai į Estiją išaugo apie 14,7 karto.

tęsinys 25 psl.

Pasaulinės pieno supirkimo kainos (be PVM), EUR/100 kg

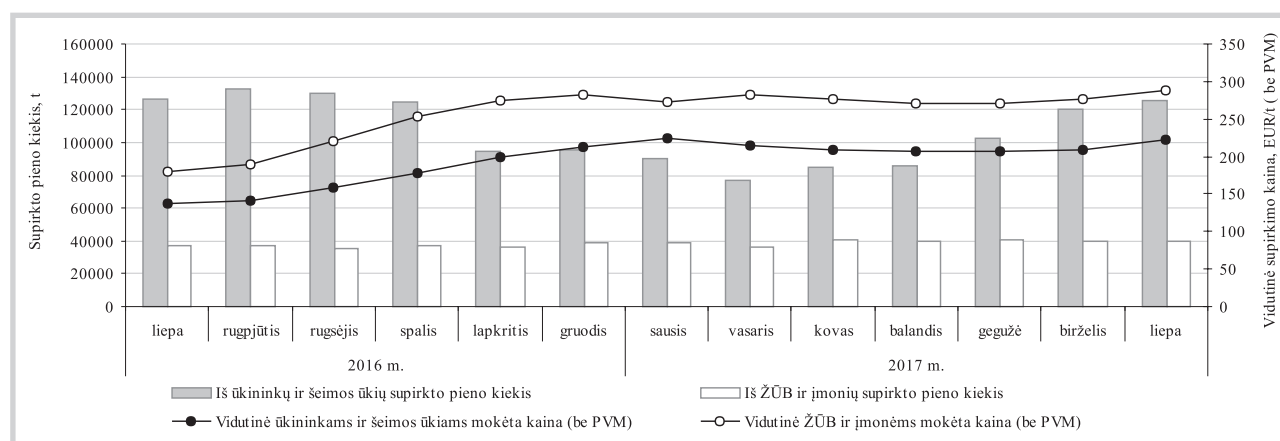
Pieninės pavadinimas	Valstybė	2016		2017		Pokytis, %	
		birželis	balandis	gegužė	birželis	mėnesio ³⁾	metų ⁴⁾
Milcobel	Belgija	22,27	34,01	34,01	35,01	2,94	57,21
Müller (Leppersdorf)	Vokietija	22,66	31,82	32,81	34,79	6,03	53,53
DMK	Vokietija	20,24	31,33	32,81	33,90	3,32	67,49
Arla Foods DK	Danija	24,54	34,16	33,12	32,81	-0,94	33,70
Valio	Suomija	33,80	35,10	35,10	35,10	0,00	3,85
Savencia (Basse Normandie)	Prancūzija	28,86	32,66	32,51	33,49	3,01	16,04
Danone (Pas de Calais)	Prancūzija	31,14	33,62	33,70	34,16	1,36	9,70
Lactalis (Pays de la Loire)	Prancūzija	27,75	31,74	30,74	30,84	0,33	11,14
Sodiaal (Pas de Calais)	Prancūzija	28,96	32,06	32,06	32,10	0,12	10,84
Dairy Crest (Davidstow)	D. Britanija	23,30	31,19	30,64	29,05	-5,19	24,68
Dairygold	Airija	22,56	31,58	32,80	33,80	3,05	49,82
Glanbia	Airija	21,00	30,88	31,87	32,86	3,11	56,48
Kerry Agribusiness	Airija	22,93	31,06	32,02	32,98	3,00	43,83
Granarolo (North)	Italija	36,35	38,77	38,77	38,77	0,00	6,66
Friesland Campina	Olandija	24,24	35,02	35,02	35,75	2,08	47,48
Vidutinė kaina		26,04	33,00	33,18	33,69	1,54	29,38
JAV ²⁾		30,11	35,67	35,40	36,97	4,44	22,78
Naujoji Zelandija ¹⁾		22,86	32,84	31,78	34,23	7,71	49,74

Pastabos. Kainos taikomos pieno gamintojams, kurių pienas atitinka sekančius reikalavimus: standartinis 4,20 % riebumas, 3,40 % baltymingumas; bendras bakterinis užterštumas mažesnis kaip 25 tūkst./ml, somatinių ląstelių skaičius mažesnis kaip 250 tūkst./ml; metinis pristatomas kiekis – 500 tonų.

¹⁾ remiantis Fonterra prognozėmis; ²⁾ remiantis USDA pranešimu; ³⁾ lyginant 2017 m. birželio mėn. su gegužės mėn.; ⁴⁾ lyginant 2017 m. birželio mėn. su 2016 m. birželio mėn.

Šaltinis: LTO International Milk Price Comparison at www.milkprices.nl

Žalio pieno* supirkimas Lietuvoje iš šalies pieno gamintojų



* įskaitomojo svorio (riebumas – 3,4 %, baltymingumas – 3,0 %).

Šaltinis: ŽŪIKVC (ŽŪMPRIS)



Pasaulinės kai kurių pieno gaminių kainos*, EUR/kg

Gaminio pavadinimas		Vidutinė kaina*					pokytis, %	
		JAV						
		2016	2017					
		33 sav. (08 15–19)	30 sav. (07 24–28)	31 sav. (07 31–08 04)	32 sav. (08 07–11)	33 sav. (08 14–18)	savaitės ¹⁾	metų ²⁾
Sviestas, AA	CME	4,33	4,97	5,05	5,00	5,00	0,00	15,47
Sūris <i>Cheddar</i> , luitais		3,56	3,24	3,25	3,17	3,27	3,15	-8,15
LPM, Centrinis ir Rytų regionas, FOB		1,72	1,69	1,67	1,68	1,68	0,00	-2,33
NPM, Nacionalinis vid., FOB		2,62	2,74	2,80	2,90	2,96	2,07	12,98
Išrūgų milteliai, Centrinis regionas, FOB		0,56	0,80	0,76	0,76	0,74	-2,63	32,14
Vakarų Europoje, eksportui, FOB								
		2016	2017			pokytis, %		
		32–33 sav. (08 08–19)	30–31 sav. (07 24–08 04)		32–33 sav. (08 07–18)	2 savaitė ³⁾	metų ²⁾	
Sviestas, 82 %rieb.		3,47	6,33		6,53	3,16	88,18	
LPM		1,84	1,82		1,80	-1,10	-2,17	
NPM		2,39	3,15		3,24	2,86	35,56	
Lydytas sviestas		3,73	6,28		6,64	5,73	78,02	
Išrūgų milteliai		0,74	0,88		0,93	5,68	25,68	
Okeanijos valstybėse, eksportui, FOB								
		2016	2017			pokytis, %		
		32–33 sav. (08 08–19)	30–31 sav. (07 24–08 04)		32–33 sav. (08 07–18)	2 savaitė ³⁾	metų ²⁾	
Sviestas, 82 %rieb.		2,81	5,09		5,25	3,14	86,83	
LPM		1,78	1,71		1,68	-1,75	-5,62	
NPM		2,38	2,74		2,72	-0,73	14,29	
Sūris <i>Cheddar</i>		2,94	3,40		3,41	0,29	15,99	

LPM – nugriebto pieno milteliai; NPM – nenugriebto pieno milteliai.

Šaltinis: USDA

* kainos užsienio valstybėse (EUR) pateiktos pagal atitinkamos datos ECB valiutų kursą;

¹⁾ lyginant dvi paskutiniąsias savaites;²⁾ lyginant 2017 m. ir 2016 m. atitinkamų laikotarpių duomenis;³⁾ lyginant 2017 m. 32–33 savaites su 30–31 savaitėmis.Kai kurių pieno gaminių kainos Latvijoje, Estijoje ir Lenkijoje, EUR/mat. vnt.¹⁾

Valstybė, gaminys	Mat. vnt.	2016	2017			Pokytis, %	
		liepa	gegužė	birželis	liepa	mėnesio ²⁾	metų ³⁾
Latvija							
<i>Tilsit</i> sūriai	kg	3,03	3,90	3,86	4,04	4,66	33,33
Estija							
Geriamasis pienas (2,5 %rieb., išfasuotas į plėvelės fasuotes)	l	0,28	0,39	0,39	0,40	2,56	42,86
Geriamasis pienas (2,5 %rieb., išfasuotas į tetrapako fasuotes)	l	0,39	0,51	0,51	0,51	0,00	30,77
Geriamasis pienas (3,5 %rieb., išfasuotas į plėvelės fasuotes)	l	0,40	●	●	●	-	-
Sviestas (82 %rieb., 25 kg luitais)	kg	2,75	4,63	5,01	5,09	1,60	85,09
Sviestas (>80 %rieb., išfasuotas po 150–250 g fasuotes)	kg	3,48	5,08	5,31	5,69	7,16	63,51
<i>Edam</i> sūriai	kg	2,34	3,05	3,19	3,12	-2,19	33,33
<i>Gouda</i> sūriai	kg	2,25	3,00	3,16	3,18	0,63	41,33
Varškės sūriai (4 %rieb.)	kg	2,28	2,58	2,54	2,60	2,36	14,04
Lenkija*							
Sviestas (82 %rieb., luitais)	kg	2,93	4,36	4,77	5,13	7,55	75,09
Sviestas (82 %rieb., fasuotas)	kg	3,23	4,57	4,93	5,44	10,34	68,42
Nenugriebto pieno milteliai	kg	1,96	2,78	2,84	2,93	3,17	49,49
Nugriebto pieno milteliai	kg	1,62	1,78	1,85	1,81	-2,16	11,73
Išrūgų milteliai	kg	0,58	0,89	0,91	0,88	-3,30	51,72
<i>Edam</i> sūriai	kg	2,51	3,21	3,38	3,39	0,30	35,06
<i>Emmentaler</i> sūriai	kg	2,92	3,68	3,84	3,73	-2,86	27,74
<i>Mozzarella</i> sūriai	kg	2,69	3,46	3,54	3,51	-0,85	30,48

¹⁾ gamintojų vidutinės (svertinės) kainos, be PVM;

Šaltiniai: LVAEI, EKI ir AMI

²⁾ lyginant 2017 m. liepos mėn. su birželio mėn.; ³⁾ lyginant 2017 m. liepos mėn. su 2016 m. liepos mėn.;

* kainos užsienio valstybėse (EUR) pateiktos pagal atitinkamos datos ECB valiutų kursą;

● – konfidencialūs duomenys.


Žalio pieno supirkimo kainos ES valstybėse, EUR/100 kg (be PVM)

Valstybė	2016			2017		Pokytis, %	
	birželis	balandis	gegužė	birželis	mėnesio ¹⁾	metų ²⁾	
Belgija	22,26	33,44	32,95	33,19	0,73	49,10	
Bulgarija	24,60	30,00	29,33	28,98	-1,19	17,80	
Čekija	22,02	29,88	30,42	31,02	1,97	40,87	
Danija	26,22	35,76	34,68	34,35	-0,94	31,02	
Vokietija	23,18	33,49	33,83	34,38	1,63	48,32	
Estija	20,24	31,06	30,76	31,55	2,57	55,88	
Graikija	23,50	31,66	32,63	33,60	2,97	42,98	
Ispanija	37,35	37,96	37,90	38,02	0,32	1,79	
Prancūzija	27,96	30,39	30,29	30,10	-0,63	7,65	
Airija	28,68	33,61	32,43	32,32	-0,34	12,69	
Kroatija	28,16	31,06	30,87	30,54	-1,07	8,45	
Italija	30,63	36,32	36,62	36,78	0,44	20,08	
Kipras	55,00	55,12	54,42	54,67	0,46	-0,60	
Latvija	17,78	29,23	28,82	29,15	1,15	63,95	
Lietuva	16,84	27,74	26,79	26,64	-0,56	58,19	
Liuksemburgas	25,04	33,81	32,98	32,86	-0,36	31,23	
Vengrija	21,02	29,62	29,50	29,51	0,03	40,39	
Malta	45,03	44,81	45,17	45,17	0,00	0,31	
Olandija	25,00	36,00	36,00	36,75	2,08	47,00	
Austrija	29,26	34,58	34,68	35,82	3,29	22,42	
Lenkija	23,12	30,66	30,95	31,25	0,97	35,16	
Portugalija	27,40	28,72	28,60	28,74	0,49	4,89	
Rumunija	21,62	28,79	26,90	26,28	-2,30	21,55	
Slovėnija	23,16	28,66	28,47	28,97	1,76	25,09	
Slovakija	23,17	29,79	29,86	29,99	0,44	29,43	
Suomija	36,64	37,10	36,96	36,79	-0,46	0,41	
Švedija	27,96	36,70	35,34	35,15	-0,54	25,72	
Jungtinė Karalystė	24,60	31,74	31,34	30,52	-2,62	24,07	
Vidutinė ES-15	26,24	33,75	33,52	33,68	0,46	28,35	
Vidutinė ES	25,71	33,26	33,07	33,23	0,48	29,25	

Pastaba. Žalias pienas, supirktas Lietuvoje: 2016 m. 06 mėn.: 4,02 % riebumo, 3,20 % baltymingumo; 2017 m. 04 mėn.: 4,23 % riebumo, 3,27 % baltymingumo; 05 mėn.: 4,14 % riebumo, 3,23 % baltymingumo; 06 mėn.: 4,01 % riebumo, 3,26 % baltymingumo.

¹⁾ lyginant 2017 m. birželio mėn. su gegužės mėn.;

²⁾ lyginant 2017 m. birželio mėn. su 2016 m. birželio mėn.

Šaltiniai: ŽŪIKVC (ŽŪMPRIŠ) ir EK

Žalio pieno eksportas iš Lietuvos į kitas ES šalis

Žalio pieno eksportas į kitas ES šalis	Matavimo vnt.	2016		2017		Pokytis, %	
		liepa	gegužė	birželis	liepa	mėnesio ¹⁾	metų ²⁾

Natūralaus riebumo pienas

Vidutinė eksporto kaina ³⁾ į kitas ES šalis	EUR/t	233,64	315,70	342,65	361,52	5,51	54,73
Vidutinis riebumas ⁴⁾	%	4,02	4,11	4,02	4,03	0,25	0,25
Vidutinis baltymingumas ⁵⁾	%	3,19	3,18	3,21	3,18	-0,93	-0,31
Bendras eksportuotas kiekis į kitas ES šalis	t	12 067,99	7 418,41	8 034,84	8 222,86	2,34	-31,86

Iš to skaičiaus:

Į Lenkiją	kiekis	t	12 067,99	6 297,39	7 341,18	7 488,87	2,01	-37,94
	vidutinė kaina ³⁾	EUR/t	233,64	316,05	342,93	362,15	5,60	55,00
	vidutinis riebumas ⁴⁾	%	4,02	4,10	4,01	4,04	0,75	0,50
	vidutinis baltymingumas ⁵⁾	%	3,19	3,16	3,20	3,17	-0,94	-0,63

Įskaitomojo svorio pienas⁶⁾

Bendras eksportuotas kiekis į kitas ES šalis	t	14 012,03	8 712,48	9 372,08	9 540,17	1,79	-31,91
Vidutinė eksporto kaina ³⁾ į kitas ES šalis	EUR/t	200,00	270,00	290,00	310,00	6,90	55,00

¹⁾ lyginant 2017 m. liepos mėn. su birželio mėn.;

²⁾ lyginant 2017 m. liepos mėn. su 2016 m. liepos mėn.;

³⁾ svertinė, be PVM; ⁴⁾ ir ⁵⁾ svertinis;

⁶⁾ įskaitomojo svorio pienas (riebumas – 3,4 %, baltymingumas – 3,0 %), perskaiciuotas remiantis metodika, patvirtinta Lietuvos Respublikos žemės ir miškų ūkio ministerijos 1998 m. vasario 12 d. įsakymu Nr. 67.

Duomenys pateikti remiantis Pieno supirkimo ir pardavimo mėnesio ataskaita PS-2.

Šaltinis: ŽŪIKVC (ŽŪMPRIŠ)



Žalio pieno supirkimas iš Lietuvos pieno gamintojų

Žalio pieno supirkimas pagal tiekėjus	Iš Lietuvos pieno gamintojų supirkto pieno kiekis, t				Pokytis, %		Vidutinė kaina, EUR/t ¹⁾				Pokytis, %	
	2016	2017			mėnesio ²⁾	metų ³⁾	2016	2017			mėnesio ²⁾	metų ³⁾
	liepa	gegužė	birželis	liepa			liepa	gegužė	birželis	liepa		
Natūralaus riebumo pienas												
Iš ūkininkų ir šeimos ūkių, netaikant nuoskaitų	104 002,29	83 702,76	99 172,08	104 638,22	5,51	0,61	159,06	245,28	247,48	259,64	4,91	63,23
Iš žemės ūkio bendrovių ir įmonių, netaikant nuoskaitų	31 285,97	32 954,68	32 850,14	33 569,41	2,19	7,30	212,21	333,80	331,54	341,72	3,07	61,03
Supirkta iš viso netaikant nuoskaitų	135 288,25	116 657,44	132 022,22	138 207,63	4,69	2,16	171,35	270,28	268,40	279,58	4,17	63,16
Supirkta iš viso taikant nuoskaitas	6 209,14	3 807,52	3 408,45	4 071,89	19,46	-34,42	129,68	194,20	190,57	202,79	6,41	56,38
Bendras kiekis	141 497,40	120 464,96	135 430,67	142 279,52	5,06	0,55						
Vidutinė kaina¹⁾							169,52	267,88	266,44	277,38	4,11	63,63

Įskaitomojo svorio pienas⁴⁾

Iš ūkininkų ir šeimos ūkių	125 999,16	102 906,99	120 064,88	125 488,48	4,52	-0,41	137,23	206,01	209,70	222,70	6,20	62,28
Iš žemės ūkio bendrovių ir įmonių	37 228,64	40 866,25	39 389,98	40 112,73	1,83	7,75	179,86	270,89	276,86	287,17	3,72	59,66
Bendras kiekis	163 227,80	143 773,24	159 454,86	165 601,21	3,85	1,45						
Vidutinė kaina¹⁾							146,95	224,45	226,29	238,31	5,31	62,17

Pastaba. Natūralaus riebumo pienas, supirktas iš Lietuvos pieno gamintojų: 2016 m. 07 mėn.: 3,96 % riebumo, 3,21 % baltymingumo; 2017 m. 05 mėn.: 4,14 % riebumo, 3,23 % baltymingumo; 06 mėn.: 4,01 % riebumo, 3,26 % baltymingumo; 07 mėn.: 3,99 % riebumo, 3,21 % baltymingumo. Duomenys pateikti pagal Pieno supirkimo ir pardavimo mėnesio ataskaitą PS-2

¹⁾ Vidutinė svertinė Lietuvos pieno gamintojams mokėta kaina (be PVM);

²⁾ lyginant 2017 m. liepos mėn. su birželio mėn.;

³⁾ lyginant 2017 m. liepos mėn. su 2016 m. liepos mėn.;

⁴⁾ įskaitomojo svorio pienas (riebumas – 3,4 %, baltymingumas – 3,0 %), perskaičiuotas remiantis metodika, patvirtinta Lietuvos Respublikos žemės ir miškų ūkio ministerijos 1998 m. vasario 12 d. įsakymu Nr. 67.

Šaltinis: ŽŪIKVC (ŽŪMPRIS)

Žalio pieno importas į Lietuvą iš kitų ES šalių

Žalio pieno importas iš kitų ES šalių pieno supirkėjų	Matavimo vnt.	2016	2017			Pokytis, %	
		liepa	gegužė	birželis	liepa	mėnesio ¹⁾	metų ²⁾

Natūralaus riebumo pienas

Vidutinė importo kaina ³⁾ iš kitų ES šalių	EUR/t	188,23	308,47	316,25	326,17	3,14	73,28
Vidutinis riebumas ⁴⁾	%	3,91	3,94	3,88	3,86	-0,52	-1,28
Vidutinis baltymingumas ⁵⁾	%	3,21	3,27	3,28	3,24	-1,22	0,93
Bendras importuotas kiekis iš kitų ES šalių	t	33 741,86	35 105,70	35 976,07	37 398,71	3,95	10,84

Iš to skaičiaus:

iš Latvijos	kiekis	t	22 365,55	22 755,11	24 549,95	25 628,42	4,39	14,59
	vidutinė kaina ³⁾	EUR/t	186,26	305,00	312,69	324,82	3,88	74,39
	vidutinis riebumas ⁴⁾	%	3,95	3,99	3,92	3,93	0,26	-0,51
	vidutinis baltymingumas ⁵⁾	%	3,20	3,25	3,29	3,24	-1,52	1,25
iš Estijos	kiekis	t	11 376,30	12 350,59	11 403,12	11 655,11	2,21	2,45
	vidutinė kaina ³⁾	EUR/t	192,10	314,87	323,84	328,72	1,51	71,12
	vidutinis riebumas ⁴⁾	%	3,82	3,86	3,78	3,72	-1,59	-2,62
	vidutinis baltymingumas ⁵⁾	%	3,22	3,31	3,24	3,23	-0,31	0,31

Įskaitomojo svorio pienas⁶⁾

Bendras importuotas kiekis iš kitų ES šalių	t	38 696,85	41 010,83	41 739,44	42 857,43	2,68	10,75
Vidutinė importo kaina³⁾ iš kitų ES šalių	EUR/t	160,00	260,00	270,00	280,00	3,70	75,00

¹⁾ lyginant 2017 m. liepos mėn. su birželio mėn.; ²⁾ lyginant 2017 m. liepos mėn. su 2016 m. liepos mėn.;

³⁾ svertinė, be PVM; ⁴⁾ ir ⁵⁾ svertinis;

⁶⁾ įskaitomojo svorio pienas (riebumas – 3,4 %, baltymingumas – 3,0 %), perskaičiuotas remiantis metodika, patvirtinta Lietuvos Respublikos žemės ir miškų ūkio ministerijos 1998 m. vasario 12 d. įsakymu Nr. 67.

Duomenys pateikti remiantis Pieno supirkimo ir pardavimo mėnesio ataskaita PS-2.

Šaltinis: ŽŪIKVC (ŽŪMPRIS)



Kai kurių pieno gaminių vidutinės savaitinės kainos* (gamintojų) ES valstybėse, EUR/kg (be PVM)

Gaminys	Valstybė	2016	2017				Pokytis, %			
		32 sav. (08 08–14)	29 sav. (07 17–23)	30 sav. (07 24–30)	31 sav. (07 31–08 06)	32 sav. (08 07–13)	savaitės ¹⁾	metų ²⁾		
Sviestas (82 % rieb.)	Lietuva	išfasuotas luitais	3,73	4,85	5,27	5,23	5,60	7,07	50,13	
		išfasuotas į mažesnes fasuotes	3,71	4,88	4,87	5,13	5,26	2,53	41,78	
	Latvija	išfasuotas luitais	3,21	5,32	5,34	5,44	5,53	1,65	72,27	
		išfasuotas luitais	3,24	5,90	5,02	6,19	6,33	2,26	95,37	
	Estija	išfasuotas po 150–250 g	3,57	5,70	5,78	5,95	6,24	4,87	74,79	
		išfasuotas luitais	3,56	6,25	6,40	6,55	6,65	1,53	86,80	
	Vokietija	išfasuotas po 250 g	3,30	6,09	6,16	6,18	6,18	0,00	87,27	
		I rūšis	3,45	6,20	6,20	6,25	6,48	3,68	87,83	
	Belgija	išfasuotas luitais	3,48	6,16	6,23	6,32	6,38	0,95	83,33	
		Italija	3,25	6,03	6,03	6,09	6,20	1,81	90,77	
	Jungtinė Karalystė	išfasuotas luitais	6,16	...	6,69	-	-	
		išfasuotas į mažesnes fasuotes	6,66	...	6,69	-	-	
	Airija	išfasuotas į mažesnes fasuotes	6,55	...	6,69	-	-	
		išfasuotas luitais	3,36	6,14	6,19	6,30	6,50	3,17	93,45	
	Olandija	išfasuotas luitais	3,64	5,25	5,40	5,31	...	-	-	
		išfasuotas po 200–250 g	3,78	5,68	5,66	6,04	...	-	-	
	Čekija	išfasuotas luitais	3,13	4,80	4,90	...	5,28	-	68,69	
		išfasuotas į mažesnes fasuotes	3,61	5,30	5,32	5,48	5,67	3,47	57,06	
	Lenkija	išfasuotas luitais	3,14	5,20	5,25	5,46	5,52	1,10	75,80	
		išfasuotas į mažesnes fasuotes	3,56	5,50	5,62	5,67	5,76	1,59	61,80	
ES vidutinė kaina		3,29	5,77	5,83	5,89	5,91	0,34	79,64		
Nugriebto pieno milteliai	Lietuva		1,68	1,86	1,90	1,78	1,76	-1,12	4,76	
		Latvija	...	2,05	2,00	2,05	2,11	2,93	-	
	Vokietija	išfasuoti po 25 kg	1,83	1,80	1,82	1,82	1,82	0,00	-0,55	
		Prancūzija	1,77	1,75	1,77	1,77	1,77	0,00	0,00	
	Belgija		1,81	1,89	1,86	1,80	1,78	-1,11	-1,66	
		Olandija	1,77	1,74	1,74	1,74	1,74	0,00	-1,69	
	Jungtinė Karalystė		1,76	...	1,74	-	-	
		Čekija	1,82	1,96	1,87	1,85	1,96	5,95	7,69	
	Lenkija		1,73	1,78	1,77	1,75	1,73	-1,14	0,00	
		ES vidutinė kaina	1,78	1,81	1,81	1,79	1,79	0,00	0,56	
Nenu- griebto pieno milteliai	Vokietija	išfasuoti po 25 kg	2,39	3,10	3,15	3,20	3,28	2,50	37,24	
		Prancūzija	2,40	3,00	3,10	3,00	3,15	5,00	31,25	
	Belgija		2,29	3,00	3,02	3,04	3,03	-0,33	32,31	
		Olandija	2,12	2,95	3,05	3,10	3,10	0,00	46,23	
	Lenkija		2,10	2,97	2,99	3,11	3,07	-1,29	46,19	
		ES vidutinė kaina	2,29	3,03	3,06	3,03	3,05	0,66	33,19	
Išrūgų milteliai	Vokietija	išfasuoti po 25 kg	0,78	0,98	0,97	0,98	0,98	0,00	25,64	
		Olandija	0,71	0,84	0,83	0,83	0,81	-2,41	14,08	
	Jungtinė Karalystė		0,98	...	0,91	-	-	
		Čekija	0,53	0,97	1,03	1,03	0,95	-7,77	79,25	
	Lenkija		0,60	0,89	0,87	0,87	0,85	-2,30	41,67	
		ES vidutinė kaina	0,76	0,90	0,90	0,89	0,88	-1,12	15,79	
Sūriai	Lietuva	Gouda	2,62	3,37	3,50	3,76	3,73	-0,80	42,37	
		Tilsit	3,41	3,80	3,82	3,83	3,93	2,61	15,25	
		Kietieji ilgai brandinti	3,82	4,41	4,67	4,80	4,47	-6,88	17,02	
		Edam	2,29	3,08	2,99	3,32	2,90	-12,65	26,64	
	Estija	Gouda	2,43	...	3,09	3,15	3,50	11,11	44,03	
		Edam	3,12	4,27	4,00	4,01	4,02	0,25	28,85	
	Latvija	Cheddar	2,06	3,28	3,31	3,37	3,47	2,97	68,45	
		Emmental, 45 % s. m.	3,50	4,28	4,40	4,25	4,28	0,71	22,29	
	Italija	Parmigiano	8,25	9,58	9,58	9,58	9,58	0,00	16,12	
		Grana Padano	7,33	7,83	7,83	7,83	7,83	0,00	6,82	
		Provolone	5,28	5,63	5,63	5,63	5,63	0,00	6,63	
		Provolone Cremona	...	5,40	5,40	5,40	...	-	-	
		Gorgonzola	4,90	5,25	5,25	5,25	5,25	0,00	7,14	
		Italico	4,70	5,05	5,05	5,05	5,05	0,00	7,45	
		Taleggio	4,75	5,10	5,10	5,10	5,10	0,00	7,37	
		Cheddar	3,03	3,65	3,68	3,70	3,70	0,00	22,11	
		Jungtinė Karalystė	Cheddar	3,83	...	3,81	-	-
			Cheddar	3,81	...	3,79	-	-
	Slovakija	Cheddar	3,81	...	3,79	-	-	
		Edam	3,87	5,01	5,03	5,06	...	-	-	

lentelės tęsinys 25 psl.



24 psl. lentelės tęsinys

Gaminys	Valstybė	2016		2017			Pokytis, %	
		32 sav. (08 08–14)	29 sav. (07 17–23)	30 sav. (07 24–30)	31 sav. (07 31–08 06)	32 sav. (08 07–13)	savaitės ¹⁾	metų ²⁾
<i>Edam</i> , 45 % s. m.	Čekija	2,97	3,84	4,01	4,02	3,97	-1,24	33,67
<i>Edam</i> , 30 % s. m.		2,73	3,48	3,61	3,55	3,57	0,56	30,77
<i>Emmental</i> , 45 % s. m.		...	4,71	4,60	...	4,90	-	-
<i>Edam</i>	Lenkija	2,74	3,37	3,41	3,52	3,43	-2,56	25,18
<i>Gouda</i>		2,75	3,29	3,40	3,45	3,39	-1,74	23,27
<i>Cheddar</i>		2,49	3,36	3,26	3,44	3,26	-5,23	30,92
<i>Emmental</i>		3,19	3,69	3,70	3,76	3,89	3,46	21,94
<i>Mozzarella</i>		2,75	3,49	3,54	3,44	3,43	-0,29	24,73
<i>Feta</i>		2,16	2,34	2,32	2,33	2,30	-1,29	6,48
Pelėsiniai	ES vidutinė kaina	4,15	4,42	4,40	4,30	4,40	2,33	6,02
<i>Cheddar</i>		2,83	3,58	3,57	3,56	3,56	0,00	25,80
<i>Edam</i>		2,67	3,41	3,43	3,47	3,45	-0,58	29,21
<i>Gouda</i>		2,52	3,31	3,31	3,36	3,36	0,00	33,33
<i>Emmental</i>		3,59	4,15	4,32	4,12	4,22	2,43	17,55

* kainos užsienio valstybėse (EUR) pateiktos pagal atitinkamos datos ECB valiutų kursą;

¹⁾ lyginant 2017 m. 32 savaitę su 31 savaitę; ²⁾ lyginant 2017 m. 32 savaitę su 2016 m. 32 savaitę;

... – nėra duomenų.

Lietuvos duomenys pateikti remiantis Pieno gaminių pardavimo savaitės ataskaita PS-5. Šaltiniai: ŽŪIKVC (ŽŪMPRI), AMI, LVAEI, EKI, ZSRIR, EK

Kai kurių Lietuvos įmonėse pagamintų pieno gaminių vidutinės savaitinės pardavimo kainos¹⁾, EUR/kg

Gaminio pavadinimas	Gaminio kodas pagal Tarybos direktyvą 96/16/EB	Lietuvos rinkoje						Kitų ES valstybių ir trečiųjų šalių rinkose					
		2016		2017		pokytis, %		2016		2017		pokytis, %	
		33 sav. (08 15–21)	31 sav. (07 31–08 06)	32 sav. (08 07–13)	33 sav. (08 14–20)	savaitės ²⁾	metų ³⁾	33 sav. (08 15–21)	31 sav. (07 31–08 06)	32 sav. (08 07–13)	33 sav. (08 14–20)	savaitės ²⁾	metų ³⁾
Sviestas, 82 % luitais	23111+23112	3,22	5,25	5,37	5,62	4,66	74,53	3,75	5,22	5,88	5,62	-4,42	49,87
riebumo fasuotas	23113	3,70	5,05	5,26	5,36	1,90	44,86	3,23	5,26	5,25	5,42	3,24	67,80
Nugriebto pieno milteliai	224	1,67	•	1,78	1,78	0,00	6,59	1,78	1,79	•	1,82	-	2,25
Sūriai													
<i>Gouda</i>	24231	2,76	3,79	3,76	3,67	-2,39	32,97	2,55	3,65	3,55	3,59	1,13	40,78
<i>Tilsit</i>	24232	3,61	3,83	4,01	4,11	2,49	13,85	2,73	3,83	3,76	4,00	6,38	46,52
Kietieji ilgai brandinti	2424	7,94	8,32	8,81	8,77	-0,45	10,45	3,52	4,38	4,07	3,97	-2,46	12,78

¹⁾ svertinės, gamintojų, be PVM;²⁾ lyginant 2017 m. 33 savaitę su 32 savaitę; ³⁾ lyginant 2017 m. 33 savaitę su 2016 m. 33 savaitę;

• – konfidencialūs duomenys.

Šaltinis: ŽŪIKVC (ŽŪMPRI)

Šių metų I pusmetį Lietuvos pieno supirkėjai į Lenkiją žalią pieną pardavė vidutiniškai po 331,7 EUR/t (be PVM) ir tai 64,8 proc. brangiau nei 2016 m. I pusmetį. Žalio pieno supirkimo kainos analizuojamu laikotarpiu taip pat padidėjo Estijoje – 69,7 proc. (iki 339,47 EUR/t) ir Latvijoje – 47,5 proc. (iki 323,52 EUR/t).

2017 m. liepos mėn. pasaulinės pieno gaminių kainos augo. Jungtinių Tautų maisto ir žemės ūkio organizacijos (FAO) duomenimis, pieno gaminių kainų indeksas šių metų liepos mėn. sudarė 216,6 punktus ir buvo 3,6 proc. didesnis nei birželio mėn. Tai didžiausia šio indekso reikšmė nuo šių metų pradžios. Palyginti su 2016 m. liepos mėn., minėtas indeksas padidėjo net 52,2 proc. Pieno gaminių kainų indekso augimui įtakos turėjo išaugusios į minėto indekso skaičiavimą įtrauktų pieno gaminių – sviesto, sūrių ir nenugriebto pieno

miltelių – kainos. Pasaulinėje rinkoje sviesto kainų augimą lėmė pasiūlos ir eksporto sumažėjimas, o sūrių ir nenugriebto pieno miltelių – paklausos augimas Azijos regione.

Europos Komisijos duomenimis, 2017 m. liepos mėn., palyginti su birželio mėn., sviesto kainos ES padidėjo 10,3 proc. (iki 5,76 EUR/kg). Analizuojamu laikotarpiu, palyginti su birželio mėn., sumažėjo nugriebto pieno miltelių (toliau LPM) ir išrūgų miltelių kainos, atitinkamai – 6,2 proc. (iki 1,82 EUR/kg) ir 8,9 proc. (iki 0,91 EUR/kg), o nenugriebto pieno miltelių (toliau NPM) kainos kilo nedaug, tik 0,7 proc. (iki 3,02 EUR/kg). Palyginti su 2016 m. liepos mėn., sviesto kainos išaugo 90,1 proc., LPM – 6,2 proc., išrūgų miltelių – 36,5 proc. ir NPM – 35,4 proc.

Šaltiniai: ŽŪIKVC (ŽŪMPRI), FAO, EK ir AMI

Pieno ir pieno gaminių rinkos sektoriaus informaciją parengė P. Račinskas, I. Tiškevičienė ir D. Grauzdytė, tel.: (8 37) 39 72 80, 39 78 08



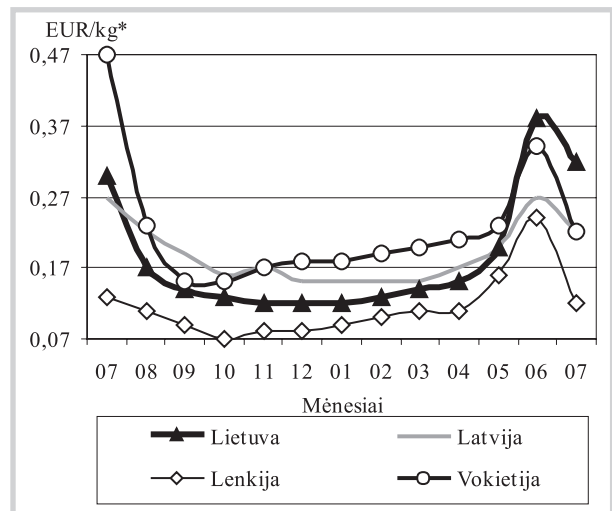
Bulvių, daržovių ir vaisių rinka

2017 m. liepos mėn. Lietuvoje šviežiam vartojimui bulvių ir daržovių buvo supirkta daugiau. Bulvių, skirtų šviežias vartoti, iš Lietuvos augintojų didmeninės ir mažmeninės prekybos ir kitose įmonėse 2017 m. liepos mėn., palyginti su 2016 m. atitinkamu laikotarpiu, supirkta 20,16 proc. daugiau, t. y. 3 445,419 t. Šviežių bulvių supirkimas padidėjo 24,82 proc. (iki 3 378,814 t), o seno derliaus bulvių buvo supirkta 2,4 karto mažiau (66,605 t). Perdirbti skirtų bulvių supirkta 49,15 proc. mažiau – 346,031 t, nes Lietuvoje jau negaminami bulvių traškučiai.

Daržovių, skirtų šviežias vartoti, 2017 m. liepos mėn., palyginti su 2016 m. liepos mėn., supirkta 32,36 proc. daugiau, t. y. 4 217,370 t. Pomidorų supirkimas padidėjo 2,14 karto (iki 804,676 t), agurkų – 32,33 proc. (iki 1 449,324 t), baltagūžių kopūstų – 5,78 proc. (iki 1 287,353 t), lapkotinių salierų – 4,30 proc. (iki 11,485 t). Tačiau burokėlių šiemet supirkta 20,59 proc. mažiau (146,583 t), cukinijų – 5,78 proc. mažiau (55,411 t).

Pomidorų supirkimo padidėjimui įtakos turėjo tai, kad modernizavus šiltnamius, jų pradėta auginti daugiau. Šiais metais pomidorų uždarame grunte deklaruotas plotas, palyginti su praėjusiais metais, padidėjo beveik du kartus.

Bulvių vidutinės kainos (augintojų) Lietuvoje ir kitose valstybėse 2016–2017 m.



* kainos užsienio valstybėse (EUR) pateiktos pagal atitinkamos datos ECB valiutų kursą

Šaltiniai: ŽŪIKVC (ŽŪMPRIS), LVAEI, ZSRIR, AMI

Nagrinėjamu laikotarpiu žalumyninių daržovių supirkimas padidėjo: **špinatų** – 25,27 proc. (iki 7,109 t), **svogūnų laiškų** – 15,77 proc. (iki 24,342 t), **salotų** – 4,17 proc. (iki 112,659 t). **Krapų** buvo supirkta 34,05 proc. mažiau (9,582 t), **lapinių petražolių** – 17,97 proc. mažiau (6,117 t).

Bulvių, daržovių ir obuolių vidutinės pardavimo kainos Lietuvos prekiniuose ūkiuose ir šiltnamiuose, EUR/kg (be PVM)*

Produkcija	Data	2016		2017				Pokytis, %					
		33 sav. (08 15–21)		31 sav. (07 31–08 06)		32 sav. (08 07–13)		33 sav. (08 14–20)		savaitės**		metų***	
		min.	maks.	min.	maks.	min.	maks.	min.	maks.	min.	maks.	min.	maks.
Bulvės		0,12	0,22	0,15	0,25	0,14	0,22	0,14	0,22	0,00	0,00	16,67	0,00
Morkos neplautos		0,15	0,25	0,20	0,28	0,18	0,25	0,15	0,25	-16,67	0,00	0,00	0,00
Morkos plautos		0,19	0,26	0,20	0,26	0,18	0,25	0,18	0,24	0,00	-4,00	-5,26	-7,69
Baltagūžiai kopūstai		0,12	0,22	0,15	0,29	0,14	0,28	0,14	0,28	0,00	0,00	16,67	27,27
Žiediniai kopūstai		-	-	0,50	0,80	0,40	0,70	0,30	0,60	-25,00	-14,29	-	-
Burokėliai		0,10	0,22	0,20	0,25	0,14	0,24	0,14	0,24	0,00	0,00	40,00	9,09
Svogūnai		0,19	0,29	0,20	0,25	0,18	0,23	0,16	0,23	-11,11	0,00	-15,79	-20,69
Cukinija		0,35	0,45	0,30	0,50	0,30	0,50	0,30	0,50	0,00	0,00	-14,29	11,11
Česnakai		1,00	3,00	2,00	3,30	1,80	3,30	1,80	3,30	0,00	0,00	80,00	10,00
Lapkotiniai salierai		0,75	0,85	0,65	0,70	0,65	0,70	0,65	0,70	0,00	0,00	-13,33	-17,65
Svogūnų laiškai		1,50	2,80	1,50	3,80	1,50	3,80	1,50	3,80	0,00	0,00	0,00	35,71
Salotos		0,90	2,00	0,90	2,00	0,90	2,00	0,90	2,00	0,00	0,00	0,00	0,00
Salotos, vnt.		0,40	0,45	0,35	0,40	0,35	0,40	0,35	0,40	0,00	0,00	-12,50	-11,11
Aisbergo salotos		0,60	0,65	0,55	0,60	0,55	0,60	0,55	0,60	0,00	0,00	-8,33	-7,69
Špinatai		2,00	2,50	1,20	2,00	1,20	2,00	1,20	2,00	0,00	0,00	-40,00	-20,00
Krapai		2,00	5,50	1,50	3,00	1,50	3,00	1,30	3,00	-13,33	0,00	-35,00	-45,45
Lapinės petražolės		1,50	2,50	1,50	2,00	1,50	2,00	1,50	2,00	0,00	0,00	0,00	-20,00
Prieskoninės žolelės, vnt.		0,65	0,70	0,80	0,85	0,80	0,85	0,80	0,85	0,00	0,00	23,08	21,43
Prieskoninės žolelės		8,00	10,00	8,00	10,00	8,00	10,00	8,00	10,00	0,00	0,00	0,00	0,00
Ilgavaisiai agurkai		-	-	0,70	0,75	0,75	0,80	0,50	0,55	-33,33	-31,25	-	-
Trumpavaisiai agurkai		0,30	0,50	0,50	0,70	0,50	0,70	0,40	0,55	-20,00	-21,43	33,33	10,00
Pomidorai		0,50	0,75	0,65	0,75	0,55	0,75	0,40	0,60	-27,27	-20,00	-20,00	-20,00
Rauginti kopūstai		0,55	0,60	0,55	0,60	0,55	0,60	0,55	0,60	0,00	0,00	0,00	0,00
Rauginti agurkai		0,80	1,10	0,80	1,10	0,80	1,10	0,80	1,10	0,00	0,00	0,00	0,00
Obuoliai		0,30	0,40	0,42	0,44	0,42	0,44	0,42	0,44	0,00	0,00	40,00	10,00
Obuoliai perdirbimui		0,05	0,08	-	-	-	-	0,13	0,14	-	-	160,00	75,00

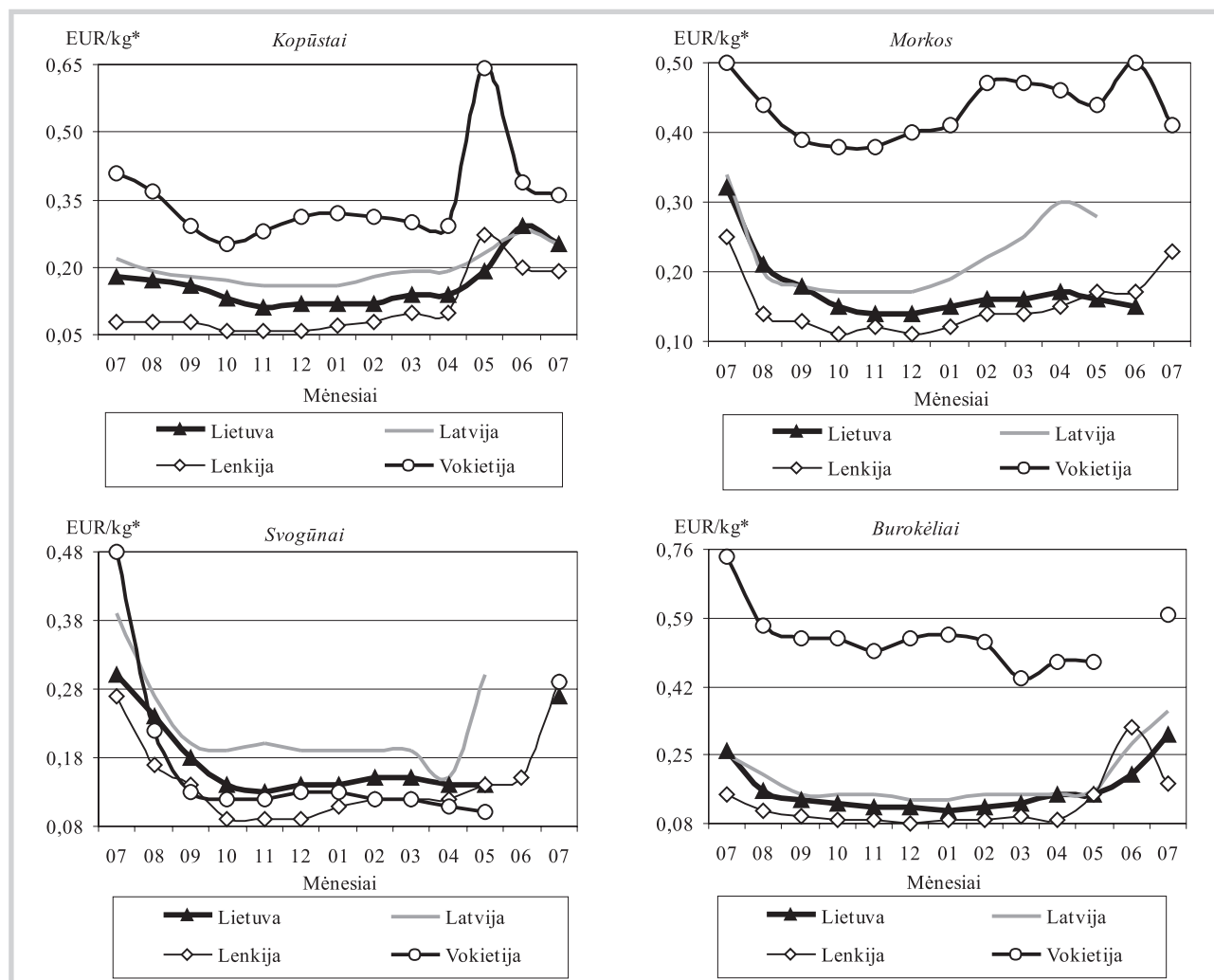
* bulvių ir daržovių kainų skirtumą lemia kokybė, prekinis paruošimas, pateikiamos produkcijos dydžiai, kiekiai ir veislės, transporto išlaidos

** lyginant 2017 m. 33 savaitę su 32 savaitę; ** lyginant 2017 m. 33 savaitę su 2016 m. 33 savaitę

Šaltinis: ŽŪIKVC (ŽŪMPRIS)



Daržovių vidutinės kainos (augintojų) Lietuvoje ir kitose valstybėse 2016–2017 m.



* kainos užsienio valstybėse (EUR) pateiktos pagal atitinkamos datos ECB valiutų kursą Šaltiniai: ŽŪIKVC (ŽŪMPRIS), LVAEI, ZSRIR, AMI

Pievagrybių, skirtų šviežius vartoti, 2017 m. liepos mėn., palyginti su 2016 m. atitinkamu laikotarpiu, supirkta 26,70 proc. daugiau (175,492 t).

Uogų, skirtų šviežius vartoti, šiemet supirkta 1,74 karto daugiau – 25,933 t. **Braškių** buvo supirkta 2,11 karto daugiau (25,217 t).

Perdirbimo įmonėse 2017 m. liepos mėn., palyginti su 2016 m. liepos mėn., **daržovių** supirkimas padidėjo 37,92 proc. (iki 704,726 t). **Kitų daržovių (svogūnų, salierų, špinatų, krapų, salotų ir kt.)** supirkimas padidėjo 4,5 karto (iki 139,534 t), **morkų** – 2,96 karto (iki 28,347 t), **burokėlių** – 1,78 karto (iki 404,426 t). **Baltagūžių**

kopūstų buvo supirkta 1,94 karto mažiau (7,004 t), **agurkų** – 1,83 karto mažiau (125,415 t).

Uogų, skirtų perdirbti, supirkimas sumažėjo 22,78 proc. (iki 336,974 t). **Raudonųjų serbentų** buvo supirkta 4,7 karto mažiau (24,037 t), **juodųjų serbentų** – 1,94 proc. mažiau (311,957 t).

Svogūnų, skirtų šviežius vartoti, 2016 m. liepos–2017 m. birželio mėn. sezoną, palyginti su prieš tai buvusiu sezonu, supirkimas padidėjo 34,90 proc. ir sudarė 7 512,364 t. Svogūnų, skirtų perdirbimui, supirkimas sumažėjo 2,04 proc. ir sudarė 670,796 t.

Šaltinis: ŽŪIKVC (ŽŪMPRIS)

Bulvių, daržovių ir uogų supirkimo iš Lietuvos augintojų perdirbimui kainos, EUR/kg (be PVM)

Produkcija	2016		2017		Pokytis, %	
	liepa	gegužė	birželis	liepa	mėnesio ¹⁾	metų ²⁾
Bulvės	0,16	0,16	0,16	0,19	18,75	18,75
Baltagūžiai kopūstai	0,19	•	0,27	0,25	-7,41	31,58
Morkos	0,35	0,13	0,13	0,18	38,46	-48,57
Burokėliai	0,14	0,13	0,11	0,18	63,64	28,57
Svogūnai	0,30	0,14	0,16	•	-	-
Juodieji serbentai	0,26	-	-	0,30	-	15,38
Raudonieji serbentai	0,51	-	-	0,93	-	82,35

¹⁾ lyginant 2017 m. liepos mėn. su birželio mėn.; ²⁾ lyginant 2017 m. liepos mėn. su 2016 m. liepos mėn.

• – konfidencialūs duomenys

Šaltinis: ŽŪIKVC (ŽŪMPRIS)


Bulvių, daržovių ir pievagrybių supirkimo iš Lietuvos augintojų šviežiam vartojimui kainos, EUR/kg (be PVM)

Produkcija	Mažmeninės prekybos įmonėse			Didmeninės prekybos įmonėse			Kitose įmonėse			Vidutinė kaina visose įmonėse				Vidutinės kainos (visose įmonėse) pokytis, %	
	2017			2017			2017			2016	2017			mėnesio ¹⁾	metų ²⁾
	05	06	07	05	06	07	05	06	07	07	05	06	07		
Bulvės	0,28	•	•	0,19	0,16	0,21	0,18	0,19	0,15	0,27	0,24	0,24	0,21	-12,50	-22,22
Šviežios bulvės	-	0,44	0,33	-	0,35	0,27	-	0,28	0,28	0,28	-	0,42	0,31	-26,19	10,71
Baltagūžiai kopūstai	•	0,28	0,27	0,14	0,25	0,21	0,13	0,28	0,20	0,18	0,14	0,28	0,25	-10,71	38,89
Morkos	0,25	•	0,26	0,15	0,13	0,19	0,13	0,14	0,16	0,32	0,23	0,19	0,25	31,58	-21,88
Burokėliai	0,17	0,28	0,41	0,11	0,16	0,19	0,12	0,14	0,18	0,18	0,13	0,22	0,28	27,27	55,56
Cukinija	-	-	•	-	•	0,45	-	•	•	0,43	-	•	0,48	-	11,63
Agurkai	1,06	0,81	0,69	0,89	0,75	0,72	0,82	0,60	0,37	0,50	0,94	0,76	0,70	-7,89	40,00
Pomidorai	1,15	•	0,76	1,02	0,80	0,80	•	•	•	0,82	1,03	0,82	0,79	-3,66	-3,66
Svogūnai	0,14	•	•	0,16	0,22	0,21	0,18	•	•	0,28	0,14	0,25	0,26	4,00	-7,14
Lapkotiniai salierai	-	-	•	-	•	0,65	-	-	•	0,90	-	•	0,81	-	-10,00
Svogūnų laiškai	4,79	4,77	4,41	2,44	1,96	1,81	•	2,30	1,98	3,45	4,23	4,18	3,73	-10,77	8,12
Lapinės petražolės	•	7,75	5,99	3,24	1,64	1,51	-	1,65	•	3,02	7,65	3,72	2,65	-28,76	-12,25
Krapai	•	•	9,58	4,80	2,72	1,81	-	•	1,80	3,83	8,91	4,15	3,76	-9,40	-1,83
Salotos	2,11	1,51	•	2,20	1,40	1,00	•	•	0,72	0,86	2,17	1,41	1,02	-27,66	18,60
Špinatai	5,53	3,55	3,76	2,77	1,40	1,42	•	•	-	3,82	4,95	3,24	3,32	2,47	-13,09
Pievagrybiai	1,53	1,58	1,57	1,34	1,30	1,27	1,30	1,31	1,31	1,50	1,48	1,53	1,51	-1,31	0,67

¹⁾ lyginant 2017 m. liepos mėn. su birželio mėn.; ²⁾ lyginant 2017 m. liepos mėn. su 2016 m. liepos mėn.

Šaltinis: ŽŪIKVC (ŽŪMPRIS)

• – konfidencialūs duomenys

Bulvių, daržovių, vaisių ir uogų kainos* Lenkijos didmeninės prekybos bazėse 2017 08 14–2017 08 24, EUR/kg

Daržovės, vaisiai, uogos	Data	2017 08 14		2017 08 17		2017 08 21		2017 08 24		Pokytis**, %	
		min.	maks.	min.	maks.	min.	maks.	min.	maks.	min.	maks.
Bulvės		0,06	0,08	0,06	0,08	0,06	0,08	0,06	0,08	0,00	0,00
Morkos		0,11	0,13	0,11	0,13	0,11	0,13	0,11	0,13	0,00	0,00
Burokėliai		0,09	0,13	0,09	0,13	0,09	0,13	0,09	0,13	0,00	0,00
Svogūnai		0,11	0,15	0,11	0,15	0,11	0,15	0,10	0,14	-9,09	-6,67
Baltagūžiai kopūstai		0,09	0,12	0,09	0,12	0,09	0,12	0,09	0,12	0,00	0,00
Raudongūžiai kopūstai		0,12	0,16	0,12	0,16	0,12	0,16	0,13	0,16	8,33	0,00
Kininiai kopūstai		0,30	0,35	0,31	0,35	0,30	0,35	0,28	0,33	-6,67	-5,71
Savojos kopūstai		0,21	0,28	0,21	0,28	0,21	0,28	0,21	0,28	0,00	0,00
Žiediniai kopūstai***		0,40	0,58	0,38	0,54	0,47	0,61	0,40	0,54	-14,89	-11,48
Brokoliai***		0,35	0,42	0,35	0,47	0,37	0,47	0,35	0,47	-5,41	0,00
Baklažanai		0,61	0,75	0,61	0,75	0,80	0,84	0,82	0,93	2,50	10,71
Salierai		0,35	0,47	0,35	0,47	0,35	0,47	0,35	0,47	0,00	0,00
Šakninės petražolės		0,58	0,77	0,59	0,78	0,58	0,70	0,58	0,70	0,00	0,00
Porai		0,51	0,61	0,52	0,61	0,47	0,61	0,42	0,51	-10,64	-16,39
Trumpavaisiai agurkai		0,23	0,35	0,33	0,42	0,42	0,58	0,42	0,58	0,00	0,00
Ilgavaisiai agurkai		0,23	0,35	0,24	0,35	0,40	0,51	0,37	0,51	-7,50	0,00
Pomidorai (47–57 mm)		0,23	0,27	0,24	0,27	0,31	0,39	0,35	0,39	12,90	0,00
Pomidorai (57–67 mm)		0,27	0,31	0,27	0,31	0,35	0,43	0,39	0,43	11,43	0,00
Pomidorai (67–82 mm)		0,27	0,35	0,27	0,35	0,39	0,47	0,43	0,47	10,26	0,00
Pomidorai (82–102 mm)		0,31	0,35	0,31	0,35	0,43	0,51	0,47	0,50	9,30	-1,96
Balta paprika		0,51	0,61	0,47	0,56	0,47	0,56	0,47	0,56	0,00	0,00
Raudona paprika		0,79	0,93	0,71	0,85	0,70	0,77	0,70	0,77	0,00	0,00
Žalia paprika		0,47	0,61	0,47	0,56	0,47	0,54	0,47	0,54	0,00	0,00
Cukinija		0,26	0,35	0,26	0,33	0,28	0,35	0,30	0,37	7,14	5,71
Šparaginės pupelės		0,70	1,05	0,59	0,82	0,70	0,94	0,93	1,17	32,86	24,47
Gūžinės salotos***		0,23	0,28	0,24	0,28	0,23	0,28	0,23	0,28	0,00	0,00
Aisbergo salotos***		0,28	0,35	0,28	0,38	0,28	0,37	0,35	0,42	25,00	13,51
Garbanotos salotos***		0,30	0,40	0,31	0,40	0,30	0,40	0,30	0,40	0,00	0,00
Desertiniai obuoliai	<i>Jonagored (70+ mm)</i>	0,23	0,28	0,28	0,33	0,30	0,35	0,30	0,35	0,00	0,00
	<i>Ligol (70+ mm)</i>	0,23	0,28	0,28	0,31	0,30	0,35	0,30	0,35	0,00	0,00
	<i>Paulared (70+ mm)</i>	0,40	0,42	0,33	0,38	0,33	0,37	0,33	0,37	0,00	0,00
Šilauogės		2,34	4,20	2,35	4,23	2,34	3,98	2,80	4,67	19,66	17,34

* 12–16 augintojų/prekybininkų vidutinė kaina įvairiuose Lenkijos regionuose, parduodant dideliais kiekiais

Šaltinis: Fresh-market

** lyginant 2017 08 24 su 2017 08 21

*** vnt. kaina

Bulvių, daržovių ir vaisių sektoriaus informaciją parengė D. Reipienė, tel. (8 37) 39 74 49



Technikos rinka

2017 m. liepos mėnesį įregistruota mažiau traktorių, bet daugiau javų kombainų. Traktorių, savaeigių ir žemės ūkio mašinų bei jų priekabų registro duomenimis, 2017 m. liepos mėn. žemės ūkio subjektai Lietuvoje iš viso įregistravo 324 traktorius, 194 javų kombainus, 7 srutvežius, 2 savaeigius purkštuvus, 1 savaeigį smulkintuvą ir 1 savaeigį cukrinių runkelių kombainą. Analizuojamu laikotarpiu 99,7 proc. įregistruotų traktorių sudarė ratiniai.

2017 m. liepos mėn. Lietuvos žemdirbiai įregistravo 76 naujus traktorius. Tai sudaro 23,5 proc. nuo visų analizuojamu laikotarpiu įregistruotų traktorių. Tarp įregistruotų naujų traktorių vikšrinių nebuvo. Didžiosios dalies (75,6 proc.) įregistruotų naujų ratinių traktorių galia buvo mažesnė kaip 100 AG. Nuo 100 iki 200 AG galios ratiniai traktoriai sudarė 17,6 proc. 2017 m. liepos mėn. didesnės kaip 200 AG galios traktorių įregistruota 6,8 proc. visų Lietuvos žemės ūkio subjektų įregistruotų traktorių.

2017 m. liepos mėn. tik 2,6 proc. Lietuvos žemdirbių įregistruotų naujų ratinių traktorių buvo baltarusiški – 2 *Belarus*. 2017 m. liepos mėn. Lietuvos žemės ūkio subjektai įregistravo 17 *John Deere* naujų traktorių. Tai sudaro 23,0 proc. visų vakarietišku arba 22,4 proc. visų analizuojamu laikotarpiu įregistruotų naujų traktorių. Kitų Lietuvos žemės ūkio subjektų įregistruotų naujų traktorių seka: *Case IH* (11 vnt. arba atitinkamai 14,9 ir 14,5 proc.), *Massey Ferguson* (7 vnt. arba atitinkamai 9,5 ir 9,2 proc.), *New Holland* (6 vnt. arba atitinkamai 8,1 ir 7,9 proc.), *Claas* (5 vnt. arba atitinkamai 6,8 ir 6,6 proc.) ir *Valtra* (4 vnt. arba

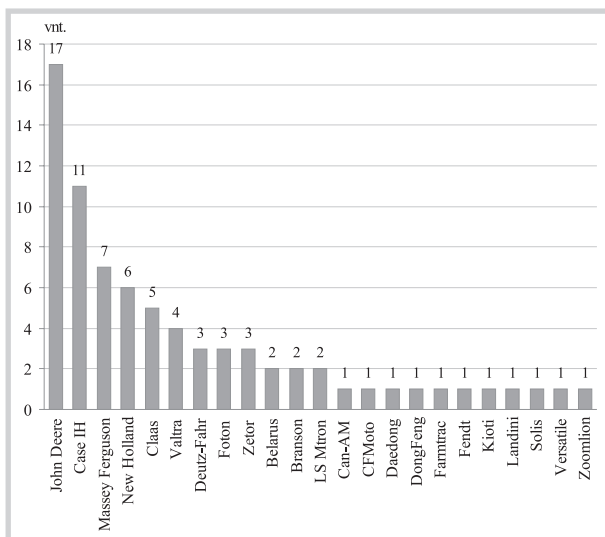
atitinkamai 5,4 ir 5,3 proc.).

Traktorių, savaeigių ir žemės ūkio mašinų bei jų priekabų registro duomenimis, Lietuvos žemdirbiai renkasi ir naudotus traktorius. Didesnė dalis 2017 m. liepos mėn. įregistruotų naudotų traktorių buvo vakarietiški. *Belarus* markės naudotų ratinių traktorių analizuojamu laikotarpiu buvo įregistruota 14 vnt. arba 5,7 proc. visų analizuojamu laikotarpiu įregistruotų naudotų traktorių, *ChTZ* – 3 vnt. arba 1,2 proc., *LTZ* – 2 vnt. arba 0,8 proc., *MTZ* – 29 vnt. arba 11,7 proc., o *VTZ* ir *VMTZ* – 12 vnt. arba 4,8 proc. Iš vakarietišku populiariausi buvo *Kubota* (37 vnt. arba 14,9 proc.), *John Deere* (25 vnt. arba 10,1 proc.) ir *Yanmar* (20 vnt. arba 8,1 proc.) naudoti ratiniai traktoriai.

Remiantis registro duomenimis, 2017 m. liepos mėn. ūkininkai ir žemės ūkio bendrovės įregistravo 194 javų kombainus. Iš jų 59 arba 30,4 proc. buvo nauji, o 135 arba 69,6 proc. – naudoti. Dauguma (92,3 proc.) analizuojamu laikotarpiu įregistruotų javų kombainų buvo vakarietiški. 2017 m. liepos mėnesį įregistruota 28 nauji ir 47 naudoti arba 38,7 proc. visų įregistruotų javų kombainų kompanijos *Claas*, 10 naujų ir 20 naudotų arba 15,5 proc. – *Massey Ferguson*, 1 naujas ir 18 naudotų arba 9,8 proc. – *Dronningborg*, 6 nauji ir 8 naudoti arba 7,2 proc. – *John Deere*, 4 nauji ir 9 naudoti arba 6,7 proc. – *New Holland* ir 5 nauji ir 8 naudoti arba 6,7 proc. *Rostselmash* javų kombainai.

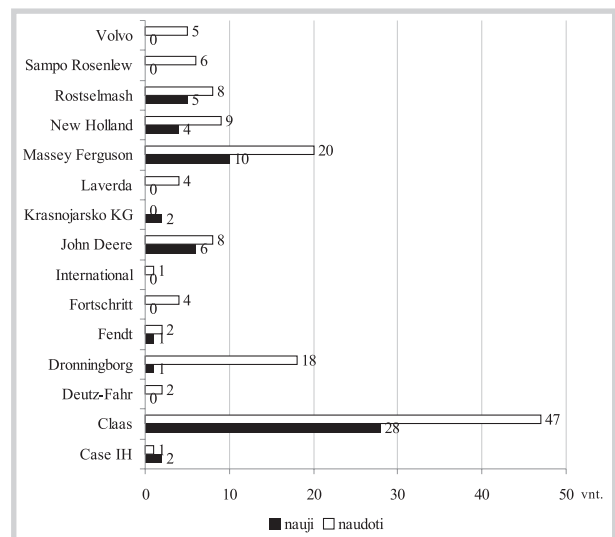
2017 m. liepos mėn. Lietuvos žemdirbiai įregistravo 3 naujus (firmos *Pomot* – 2, *Western Fabrication* – 1) ir 4 naudotus (firmos *Fliegl* – 1, *Fortschritt* – 1, *XTS* – 1, *Pomot* – 1) srutvežius, 1 naują (firmos *Amazone*) ir 1 naudotą (firmos *SPRA*

Lietuvos žemės ūkio subjektų 2017 m. liepos mėn. įregistruotų naujų ratinių traktorių skaičius pagal gamintoją



Šaltinis: ŽŪIKVC (ŽŪMPRIS)

Lietuvos žemės ūkio subjektų 2017 m. liepos mėn. įregistruotų javų kombainų skaičius pagal gamintoją



Šaltinis: ŽŪIKVC (ŽŪMPRIS)



COUPE – 1) savaeigį purkštuvą, 1 naują savaeigį smulkintuvą (firmos *Claas*) ir 1 naudotą (firmos *Holmer*) savaeigį cukrinių runkelių kombainą.

Didėja tik automobilių dujų kainos.

2017 m. rugpjūčio mėn. didmeninės degalų kainos kito įvairiai (UAB „Saurida“, UAB „Tomega“). Didmeninė dyzelino kaina analizuojamu laikotarpiu sumažėjo 0,7 proc., dyzelino žemės ūkiui – 1,0 proc., benzino A-95 – 0,2 proc., krosnių kuro – nepasikeitė, o automobilių dujų – padidėjo 12,3 proc. 2017 m. rugpjūčio mėn., palyginti su 2016 m. atitinkamu laikotarpiu, didmeninė dyzelino kaina padidėjo 1,8 proc., o dyzelino žemės ūkiui – 2,8 proc.

Mažmeninės degalų kainos 2017 m. rugpjūčio mėn. (UAB „Lukoil Lietuva“, UAB „Statoil Fuel & Retail Lietuva“, UAB „Neste Lietuva“, UAB „Baltic Petroleum“, AB „Ventus-Nafta“) nepasikeitė. Palyginti su 2016 m. atitinkamu laikotarpiu, mažmeninė dyzelino kaina padidėjo 6,3 proc., o dyzelino žemės ūkiui – 10,7 proc.

2017 m. rugpjūčio mėn. naftos kaina Niujorko biržoje sumažėjo 3,1 proc. 2017 m. rugpjūčio pradžioje Niujorko biržoje šviesiąja nafta buvo prekiaujama po 49,85 USD (42,51 EUR), o mėnesio pabaigoje kaina sumažėjo iki 48,31 USD (40,94 EUR) už barelį.

Tarptautinės kelių transporto sąjungos duomenimis, 2017 m. rugpjūčio mėn. pabaigoje benzinas A-95 kaimyninėse šalyse buvo pigesnis: Baltarusijoje – 50,0 proc., Rusijoje – 47,3 proc., Latvijoje – 9,1 proc., Lenkijoje – 5,5 proc., o Estijoje – brangesnis 5,5 proc. Dyzelinas analizuojamu laikotarpiu taip pat buvo pigesnis: Rusijoje – 45,0 proc., Baltarusijoje – 43,0 proc.,

Latvijoje – 7,0 proc., Lenkijoje – 1,0 proc. Estijoje analizuojamu laikotarpiu dyzelinas buvo 14,0 proc. brangesnis negu Lietuvoje.

Šaltiniai: ŽŪIKVC (ŽŪMPRIS) ir Tarptautinė kelių transporto sąjunga

Degalų kainos ES ir kitų šalių rinkose 2017 m. rugpjūčio mėn., EUR/l

Šalis	Benzinas A-95			Dyzelinas		
	31 savaitė	34 savaitė	pokytis, %	31 savaitė	34 savaitė	pokytis, %
Airija	1,30	1,33	2,3	1,20	1,20	0,0
Albanija	1,29	1,29	0,0	1,27	1,27	0,0
Andora	1,08	1,05	-2,8	0,92	0,89	-3,3
Armėnija					0,88	
Austrija	0,71	0,71	0,0	0,64	0,64	0,0
Baltarusija	1,14	1,15	0,9	1,06	1,07	0,9
Belgija	0,54	0,55	1,9	0,56	0,57	1,8
Bosnija-Hercegovina	1,36	1,38	1,5	1,00	1,30	30,0
Brazilija	1,10	1,10	0,0	1,07	1,07	0,0
Bulgarija	1,02	1,01	-1,0	0,81	0,81	0,0
Čekija	1,07	1,07	0,0	1,06	1,06	0,0
Čilė	1,05	1,07	1,9	1,06	1,05	-0,9
Danija	0,95	0,96	1,1	0,61	0,63	3,3
Didžioji Britanija	1,38	1,36	-1,4	1,14	1,10	-3,5
Estija	1,28	1,26	-1,6	1,29	1,27	-1,6
Graikija	1,14	1,16	1,8	1,12	1,14	1,8
Gruzija	1,44	1,46	1,4	1,20	1,21	0,8
Ispanija	0,76	0,74	-2,6	0,67	0,67	0,0
Italija	1,18	1,19	0,8	1,07	1,08	0,9
Japonija	1,54	1,54	0,0	1,38	1,38	0,0
JAV	1,11	1,13	1,8	0,87	0,88	1,1
Juodkalnija	0,52	0,53	1,9	0,56	0,58	3,6
Kazachstanas	1,20	1,22	1,7	1,07	1,09	1,9
Kosovas	0,39	0,39	0,0	0,34	0,34	0,0
Kroatija	1,23	1,24	0,8	1,15	1,16	0,9
Latvija	1,08	1,00	-7,4	0,94	0,93	-1,1
Lenkija	1,05	1,04	-1,0	1,00	0,99	-1,0
Lietuva	1,11	1,10	-0,9	1,01	1,00	-1,0
Liuksemburgas	1,12	1,12	0,0	0,97	0,97	0,0
Makedonija	0,99	1,01	2,0	0,76	0,78	2,6
Meksika	0,82	0,83	1,2	0,78	0,79	1,3
Moldova	0,78	0,80	2,6	0,78	0,70	-10,3
Norvegija	1,71	1,71	0,0	1,58	1,58	0,0
Nyderlandai	1,63	1,62	-0,6	1,28	1,27	-0,8
Peru	0,83	0,84	1,2	0,67	0,69	3,0
Portugalija	1,47	1,48	0,7	1,26	1,27	0,8
Prancūzija	1,37	1,37	0,0	1,30	1,22	-6,2
Rumunija	0,94	0,94	0,0	1,00	0,99	-1,0
Rusija	0,57	0,58	1,8	0,54	0,55	1,9
Serbija	1,19	1,18	-0,8	1,23	1,22	-0,8
Slovakija	1,13	1,14	0,9	0,99	1,00	1,0
Slovėnija	1,24	1,26	1,6	1,17	1,18	0,9
Suomija	1,47	1,45	-1,4	1,27	1,25	-1,6
Švedija	1,41	1,42	0,7	1,38	1,38	0,0
Šveicarija	1,26	1,26	0,0	1,30	1,34	3,1
Turkija	1,24	1,26	1,6	1,10	1,12	1,8
Ukraina	0,81	0,81	0,0	0,72	0,72	0,0
Urugvajus	1,43	1,43	0,0	1,16	1,16	0,0
Vengrija	1,11	1,12	0,9	1,24	1,24	0,0
Vokietija	1,30	1,31	0,8	1,11	1,11	0,0

Dyzelino ir dyzelino žemės ūkiui vidutinės kainos Lietuvoje 2016–2017 m., EUR/l

Data	Dyzelinas		Dyzelinas žemės ūkiui	
	didmeninė	mažmeninė	didmeninė	mažmeninė
2016 34 sav. (08 22–28)	0,88	0,95	0,51	0,56
2017 31 sav. (07 31–08 06)	0,90	1,01	0,53	0,62
2017 32 sav. (08 07–13)	0,90	1,01	0,52	0,62
2017 33 sav. (08 14–20)	0,89	1,00	0,52	0,62
2017 34 sav. (08 21–27)	0,90	1,01	0,52	0,62
Laikotarpio pokytis*, %	-0,70	0	-1,00	0
Metų pokytis**, %	1,80	6,30	2,80	10,70

* lyginant 2017 m. 34 savaitę su 31 savaitę

** lyginant 2017 m. 34 savaitę su 2016 m. 34 savaitę

Šaltinis: ŽŪIKVC (ŽŪMPRIS)

* lyginant 2017 m. 34 savaitę su 31 sav.

Šaltinis: Tarptautinė kelių transporto sąjunga

Technikos rinkos sektoriaus informaciją parengė R. Zinkevičius, tel. (8 37) 39 70 76



Maisto produktų mažmeninė rinka

Žemės ūkio ir maisto produktų vidutinės kainos Lietuvos kaimo vietovių parduotuvėse
2016–2017 m. rugpjūčio mėn. pradžioje, EUR/mat. vnt.

Produktas			Matavimo vienetas	2016 rugpjūtis	2017 liepa	2017 rugpjūtis	Pokytis, %	
						mėnesio*	metų**	
Geriamasis pienas, neapdorotas UAT	2,5 % riebumo	tetrapakas	1 l	0,89	0,92	0,96	4,35	7,87
		plastikinis maišelis	1 l	0,80	0,81	0,84	3,70	5,00
	3,5 % riebumo	tetrapakas	1 l	0,94	0,98	0,98	0,00	4,26
		plastikinis maišelis	1 l	0,85	0,93	0,97	4,30	14,12
Geriamasis pienas, apdorotas UAT	2,5 % riebumo	tetrapakas	1 l	1,08	1,16	1,17	0,86	8,33
	3,5 % riebumo	tetrapakas	1 l	1,18	1,16	1,20	3,45	1,69
Kefyras	2,5 % riebumo	tetrapakas	1 kg	0,95	0,98	0,99	1,02	4,21
		plastikinis maišelis	1 kg	0,85	0,89	0,93	5,62	10,59
Grietinė	30 % riebumo	400–450 g pakuotėje	1 kg	3,03	3,22	3,72	15,53	22,77
Varškės sūris	22 % riebumo		1 kg	5,83	7,14	8,02	12,32	37,56
Sviestas	82 % riebumo		1 kg	6,69	8,01	8,62	7,62	28,85
Tepus riebalų mišinys	15 % augalinių riebalų		1 kg	6,18	6,65	7,05	6,02	14,08
Varškė	9 % riebumo	180–200 g pakuotėje	1 kg	3,81	4,09	4,14	1,22	8,66
	liesa		1 kg	3,62	3,83	4,27	11,49	17,96
Fermentiniai sūriai	<i>Gouda</i>		1 kg	6,77	7,49	8,03	7,21	18,61
	<i>Tilsit</i>		1 kg	7,14	7,94	7,99	0,63	11,90
Kiauliena	kumpis be kaulo		1 kg	3,85	4,12	4,02	-2,43	4,42
	šoninė be kaulo		1 kg	3,75	4,12	4,09	-0,73	9,07
Vištiena	ketvirčiai		1 kg	1,93	1,87	1,79	-4,28	-7,25
	broileris		1 kg	2,49	2,51	2,52	0,40	1,20
Vištų kiaušiniai, rudi	L kategorijos		10 vnt.	0,97	1,26	1,20	-4,76	23,71
	M kategorijos		10 vnt.	0,93	1,09	1,14	4,59	22,58
Silkė	neišdarinėta, su galvom, sūdyta		1 kg	2,64	2,79	2,89	3,58	9,47
	filė, sūrime		1 kg	4,29	4,40	4,40	0,00	2,56
Jūrų lydeka	sušaldyta, be galvos		1 kg	4,11	4,16	4,06	-2,40	-1,22
Menkės filė	sušaldyta		1 kg	3,88	4,17	4,16	-0,24	7,22
Kvietiniai miltai	ekstra rūšies	1 kg pakuotėje	1 kg	0,93	0,94	0,94	0,00	1,08
		2 kg pakuotėje	1 kg	0,86	0,84	0,88	4,76	2,33
	aukščiausios rūšies	1 kg pakuotėje	1 kg	0,83	0,84	0,82	-2,38	-1,20
		2 kg pakuotėje	1 kg	0,69	0,69	0,68	-1,45	-1,45
Duona	juoda		1 kg	1,27	1,29	1,29	0,00	1,57
	balta		1 kg	1,25	1,34	1,31	-2,24	4,80
	batonas		1 kg	1,47	1,49	1,46	-2,01	-0,68
Ryžiai	apdoroti garais		1 kg	1,38	1,39	1,34	-3,60	-2,90
Grikių kruopos			1 kg	1,85	1,77	1,76	-0,56	-4,86
Manų kruopos			1 kg	0,79	0,71	0,67	-5,63	-15,19
Makaronai			1 kg	1,57	1,52	1,53	0,66	-2,55
Cukrus			1 kg	0,89	0,97	0,97	0,00	8,99
Bulvės	lietuviškos, naujo derliaus, neplautos, II klasės		1 kg	0,48	0,69	0,52	-24,64	8,33
	importuotos, naujo derliaus, neplautos, II klasės		1 kg	0,42	0,72	0,49	-31,94	16,67
Burokėliai	lietuviški, nefasuoti, II klasės		1 kg	0,39	-	0,55	-	41,03
	lietuviškos, naujo derliaus, neplautos, II klasės		1 kg	0,52	-	0,52	-	0,00
Morkos	importuotos, naujo derliaus, neplautos, II klasės		1 kg	0,52	-	0,45	-	-13,46
	lietuviški, naujo derliaus, II klasės		1 kg	0,37	0,57	0,47	-17,54	27,03
Kopūstai	importuoti, naujo derliaus, II klasės		1 kg	0,35	0,50	0,41	-18,00	17,14
	rauginti		1 kg	1,04	1,10	1,10	0,00	5,77
	Agurkai	trumpavaisiai	lietuviški, II klasė	1 kg	0,68	1,29	0,95	-26,36
importuoti, II klasė			1 kg	0,53	1,25	0,93	-25,60	75,47
Pomidorai	ilgavaisiai	lietuviški, II klasė	1 kg	-	1,14	1,13	-0,88	-
		lietuviški, II klasės	1 kg	0,91	-	0,99	-	8,79
Svogūnai	importuoti, II klasės		1 kg	1,11	1,37	1,18	-13,87	6,31
	lietuviški, geltonieji, II klasės		1 kg	0,65	0,40	0,47	17,50	-27,69
Česnakai	importuoti, geltonieji, II klasės		1 kg	0,62	0,37	0,39	5,41	-37,10
	importuoti		1 kg	4,83	5,16	4,73	-8,33	-2,07
Obuoliai	importuoti, fasuoti arba nefasuoti		1 kg	0,72	0,93	0,94	1,08	30,56
Geriamas vanduo	negazuotas, be priedų		1 l	0,38	0,42	0,41	-2,38	7,89
Aliejus	rapsų		1 l	2,30	2,36	2,43	2,97	5,65
	saulėgrąžų		1 l	2,31	2,41	2,40	-0,41	3,90
Medus	natūralus, stikliniame indelyje		1 kg	6,53	6,43	6,22	-3,27	-4,75
Druska	be priedų		1 kg	0,35	0,36	0,35	-2,78	0,00
	joduota		1 kg	0,38	0,38	0,38	0,00	0,00

lentelės tęsinys 32 psl.



31 psl. lentelės tęsinys

Maisto produktų aprašas: geriamasis pienas – be priedų (kvapniųjų medžiagų, Ca, vitaminų ir pan.); kefyras – plastikiniame maišelyje, tetrapake; grietinė – plastikiniame indelyje; sviestas – laminuotame popieriuje; tepus riebalų mišinys – laminuotame popieriuje; varškė – be priedų (džiovintų vaisių, sintetinių ir natūraliųjų kvapiųjų medžiagų, dažiklių), 180–200 g plastikiniame maišelyje / laminuotame popieriuje; fermentiniai sūriai – nesupjaustyti riekelėmis, plastikiniame maišelyje arba nefasuoti; kauliena – šviežia, atšaldyta, plastikiniame indelyje arba nefasuota; vištienos ketvirčiai – užšaldyti, plastikiniame maišelyje arba indelyje; broileris – viščiukas arba viščiukas broileris, užšaldytas, plastikiniame maišelyje; vištų kiaušiniai – 10 vnt., rudi, popierinėse arba plastikinėse dėžutėse; silkė – nefasuota; jūrų lydeka – plastikiniame maišelyje; menkės filė – plastikiniame maišelyje; kvietiniai miltai – popieriniame maišelyje; duona, batonas – be specialiųjų priedų (džiovintų vaisių, riešutų ir kt.), popieriniame arba plastikiniame maišelyje; ryžiai, apdoroti garais – plikyti, be specialiųjų priedų, 800 g plastikiniame maišelyje; grikių kruopos – neskaldytos, 800 g plastikiniame maišelyje; manų kruopos – 800 g plastikiniame maišelyje; makaronai – spagečiai (plonieji) ir kiti (forminiai), 400 g plastikiniame maišelyje; cukrus – plastikiniame arba popieriniame maišelyje; bulvės, morkos, baltagūžiai kopūstai, burokėliai, trumpavaisiai ir ilgavaisiai agurkai, pomidorai, svogūnai, česnakai – nefasuoti; obuoliai – bet kokios veislės, fasuoti arba nefasuoti; geriamas vanduo – 1,5 l plastikiniame butelyje; aliejus – maistinis, plastikiniame butelyje; druska – plastikinėje ar popierinėje pakuotėje.

Pastabos: kainos kaimo vietovių parduotuvėse registruojamos iki kiekvieno mėnesio 14 dienos; kainų kaimo vietovių parduotuvėse registravimui nenaudojamos akcijinės kainų vertės.

Šaltinis: ŽŪIKVC (ŽŪMPRIS)

**Žemės ūkio ir maisto produktų vidutinės kainos Lietuvos turgavietėse
2016–2017 m. rugpjūčio mėn. pradžioje, EUR/mat. vnt.**

Produktas	Matavimo vienetas	2016	2017		Pokytis, %		
		rugpjūtis	liepa	rugpjūtis	mėnesio*	metų**	
Geriamasis pienas	natūralaus riebumo šviežias karvės pienas	1 l	0,56	0,55	0,57	3,64	1,79
Grietinė	natūralaus riebumo	1 l	3,11	3,13	3,17	1,28	1,93
Sviestas	be augalinės kilmės riebalų	1 kg	6,59	6,80	6,86	0,88	4,10
Varškė	natūralaus riebumo	1 kg	2,44	2,62	2,64	0,76	8,20
Varškės sūris	natūralaus riebumo	1 kg	3,88	4,05	3,91	-3,46	0,77
Kiauliena	rūkyti lašiniai	1 kg	4,98	5,16	5,13	-0,58	3,01
	švieži lašiniai	1 kg	2,42	2,55	2,46	-3,53	1,65
	kumpis be kaulo	1 kg	3,60	3,74	3,81	1,87	5,83
	sprandinė be kaulo	1 kg	4,52	4,79	4,81	0,42	6,42
Jautiena	nugarinė be kaulo	1 kg	4,61	4,74	4,85	2,32	5,21
	kumpis be kaulo	1 kg	6,77	7,00	7,00	0,00	3,40
Veršiena	nugarinė be kaulo	1 kg	8,63	8,04	9,20	14,43	6,60
	kumpis be kaulo	1 kg	9,79	11,69	11,22	-4,02	14,61
Vištiena	nugarinė be kaulo	1 kg	10,33	12,43	11,50	-7,48	11,33
Antiena	išdarinėta, nepadalinta į gabalus	1 kg	4,29	4,21	4,11	-2,38	-4,20
Kalakutiena	išdarinėta, nepadalinta į gabalus	1 kg	7,00	4,50	5,90	31,11	-15,71
Kalakuotiena	krūtinėlė	1 kg	6,25	6,70	6,70	0,00	7,20
Vištų kiaušiniai	rudi, neženklinti, neregistruotų vištų augintojų	10 vnt.	1,52	1,45	1,51	4,14	-0,66
Sūdyta silkė	neišdarinėta, su galva, sūdyta	1 kg	2,82	2,92	2,92	0,00	3,55
Sūdytų silkų filė	su oda, sūrime	1 kg	3,96	3,91	3,94	0,77	-0,51
Jūrų lydeka	sušaldyta, be galvos	1 kg	3,52	3,53	3,74	5,95	6,25
Menkės filė	sušaldyta	1 kg	4,19	3,63	3,24	-10,74	-22,67
Karpis	gyvas	1 kg	3,31	3,88	3,73	-3,87	12,69
Karosas	atšaldytas, neišdarinėtas, su galva	1 kg	2,20	-	1,50	-	-31,82
Karšis	atšaldytas, neišdarinėtas, su galva	1 kg	2,11	2,20	2,12	-3,64	0,47
Sterkas	atšaldytas, išdarinėtas, su galva	1 kg	4,95	6,70	5,70	-14,93	15,15
Strimelė	atšaldyta, neišdarinėta, su galva	1 kg	1,40	1,30	1,50	15,38	7,14
Medus	natūralus	1 kg	5,42	6,68	6,96	4,19	28,41
Bulvės	lietuviškos, naujo derliaus, vidutinio dydžio	1 kg	0,36	0,73	0,40	-45,21	11,11
Burokėliai	lietuviški	1 kg	0,50	0,74	0,56	-24,32	12,00
Morkos	lietuviškos, naujo derliaus, neplautos	1 kg	0,62	0,90	0,67	-25,56	8,06
Baltagūžiai kopūstai	lietuviški, naujo derliaus	1 kg	0,44	0,63	0,49	-22,22	11,36
	rauginti	1 kg	1,14	1,30	1,48	13,85	29,82
Žiediniai kopūstai	lietuviški	1 kg	1,28	1,70	1,12	-34,12	-12,50
	importuoti	1 kg	1,00	1,69	2,00	18,34	100,00
Agurkai	lietuviški, importuoti	1 kg	0,57	1,16	0,82	-29,31	43,86
	trumpavaisiai, importuoti	1 kg	-	0,94	1,00	6,38	-
Pomidorai	lietuviški, vidutinio dydžio	1 kg	0,91	1,80	1,11	-38,33	21,98
	importuoti, vidutinio dydžio	1 kg	0,67	1,30	0,95	-26,92	41,79
Svogūnai	lietuviški, vidutinio dydžio	1 kg	0,67	0,73	0,69	-5,48	2,99
Česnakai	lietuviški	1 kg	3,98	4,84	4,50	-7,02	13,07
	importuoti	1 kg	4,00	5,15	4,75	-7,77	18,75
Obuoliai	lietuviški	1 kg	0,55	0,67	0,58	-13,43	5,45
	importuoti	1 kg	0,83	0,77	0,93	20,78	12,05

Maisto produktų aprašas: geriamasis pienas – pilstomas arba plastikiniame butelyje; grietinė – fasuota arba nefasuota; sviestas – fasuotas arba nefasuotas; varškė, varškės sūris – fasuota arba nefasuota; švieži, rūkyti lašiniai – sveriami, nefasuoti; kauliena – šviežia, atvėsinta, sveriami, nefasuota; kalakutienos krūtinėlė – šviežia, atvėsinta, sveriami, nefasuota; vištiena – šviežia, atvėsinta, sveriami, nefasuota; kalakutienos krūtinėlė – šviežia, atvėsinta, nefasuota; kiaušiniai – rudi, neženklinti, neregistruotų vištų augintojų; sūdyta silkė – nefasuota; silkų filė – sūryme, nefasuota; jūrų lydeka – sušaldyta, nefasuota; menkės filė – sušaldyta, nefasuota; atlanto lašiša – 1–3 kg, nefasuota; karosas – šviežias, atšaldytas, nefasuotas; karšis – šviežias, atšaldytas, nefasuotas; menkė – šviežia, atšaldyta, nefasuota; strimelė – šviežia, atšaldyta, nefasuota; sterkas – šviežias, atšaldytas, nefasuotas; stinta – šviežia, atšaldyta, nefasuota; medus – plastikiniame arba stikliniame indelyje; bulvės, morkos, burokėliai, baltagūžiai ir žiediniai kopūstai, trumpavaisiai ir ilgavaisiai agurkai, pomidorai, svogūnai, česnakai – nefasuoti; obuoliai – bet kokios veislės.

Pastabos: kainos turgavietėse registruojamos iki einamojo mėnesio 14 d.; turgavietėje registruojama pirminė, pardavėjo prašoma kaina (be nuolaidų).

Šaltinis: ŽŪIKVC (ŽŪMPRIS)



**Žemės ūkio ir maisto produktų vidutinės kainos Lietuvos mobiliose turgavietėse
2016–2017 m. rugpjūčio mėn. pradžioje, EUR/mat. vnt.**

Produktas	Matavimo vienetas	2016	2017		Pokytis %		
		rugpjūtis	liepa	rugpjūtis	mėnesio*	metų**	
Geriamasis pienas	karvės, natūralaus riebumo, šviežias	1 l	0,63	0,68	0,69	1,47	9,52
	ožkos, natūralaus riebumo, šviežias	1 l	2,50	3,00	2,50	-16,67	0,00
Grietinė	natūralaus riebumo	1 kg	3,20	3,28	3,50	6,71	9,37
Sviestas	be augalinės kilmės riebalų	1 kg	6,60	7,82	8,20	4,86	24,24
Varškė	natūralaus riebumo	1 kg	2,90	3,19	3,46	8,46	19,31
Varškės sūris	karvės pieno, natūralaus riebumo	1 kg	4,15	4,40	4,00	-9,09	-3,61
	ožkos pieno, natūralaus riebumo	1 kg	20,00	-	25,00	-	25,00
Kiauliena	rūkyti lašiniai	1 kg	5,45	5,82	5,84	0,34	7,16
	kumpis be kaulo	1 kg	4,02	3,42	3,15	-7,89	-21,64
	sprandinė be kaulo	1 kg	4,65	4,90	5,10	4,08	9,68
	nugarinė be kaulo	1 kg	5,00	5,05	5,30	4,95	6,00
Vištiena	išdarinėta, nepadalinta į gabalus	1 kg	4,67	4,32	3,93	-9,03	-15,85
Kalakutiena	krūtinėlė	1 kg	7,70	6,82	6,36	-6,74	-17,40
Vištų kiaušiniai	rudį, neženklinti, neregistruotų vištų augintojų	10 vnt.	1,72	1,74	1,69	-2,87	-1,74
Medus	natūralus	1 kg	5,33	7,67	6,96	-9,26	30,58
Duona	juoda, be priedų	1 kg	2,24	2,36	2,59	9,75	15,63
	balta, be priedų	1 kg	2,31	2,90	2,60	-10,34	12,55
Bulvės	naujo derliaus	1 kg	0,44	0,79	0,48	-39,24	9,09
Morkos	neplautos, nefasutos, naujo derliaus	1 kg	0,83	2,10	0,83	-60,48	0,00
Kopūstai	baltagūžiai, naujo derliaus, nefasuoti	1 kg	0,50	0,77	0,73	-5,19	46,00
Kopūstai	žiediniai	1 kg	1,37	1,58	1,10	-30,38	-19,71
Agurkai	trumpavaisiai	1 kg	0,61	1,38	0,91	-34,06	49,18
Pomidorai	vidutinio dydžio	1 kg	1,18	2,40	1,38	-42,50	16,95
Burokėliai	vidutinio dydžio	1 kg	0,58	1,25	0,62	-50,40	6,90
Svogūnai		1 kg	0,76	0,80	0,77	-3,75	1,32
Česnakai		1 kg	5,00	6,50	5,53	-14,92	10,60
Obuoliai		1 kg	0,66	0,83	0,57	-31,33	-13,64

Maisto produktų aprašas: geriamasis pienas – pilstomas arba plastikiniame butelyje; grietinė – fasuota arba nefasuota; sviestas – fasuotas arba nefasuotas; varškė, varškės sūris – fasuota arba nefasuota; rūkyti lašiniai – kiaulienos, sveriami, nefasuoti; kiauliena – šviežia, atšaldyta, sveriami, nefasuoti; višta, antiš – šviežia, atšaldyta, nefasuoti; triušiena – šviežia, atšaldyta, nefasuoti; kalakutienos krūtinėlė – šviežia, atšaldyta, nefasuoti; medus – plastikiniame arba stikliniame indelyje; duona – sveriami, nefasuoti; bulvės, morkos, baltagūžiai kopūstai, agurkai, pomidorai, svogūnai, česnakai – nefasuoti; obuoliai – bet kokios veislės, nefasuoti.

Pastabos: kainos turgavietėse registruojamos iki einamojo mėnesio 14 d.; turgavietėje registruojama pirminė, pardavėjo prašoma kaina (be nuolaidų); kainos buvo registruotos Vilniaus, Kauno, Klaipėdos, Panevėžio ir Marijampolės mobiliose turgavietėse

Šaltinis: ŽŪIKVC (ŽŪMPRIS)

Ūkinių gyvūnų ir javų vidutinės kainos Lietuvoje 2016–2017 m. rugpjūčio mėn. pradžioje, EUR/mat. vnt.

Produktas	Matavimo vienetas	2016	2017		Pokytis, %		
		rugpjūtis	liepa	rugpjūtis	mėnesio *	metų **	
Galvijai	prieauglis iki 8 (imtinai) mėn.	1 vnt.	243,67	211,05	241,90	14,62	-0,73
	buliukai nuo 8 mėn.	1 vnt.	300,00	815,08	860,00	5,51	186,67
	telyčios nuo 8 mėn. iki apsiveršiamo	1 vnt.	497,38	637,43	607,50	-4,70	22,14
	karvės nuo 8 mėn. bent kartą apsiveršiusios	1 vnt.	595,84	689,17	693,13	0,57	16,33
Paršeliai	iki 3 mėn.	1 vnt.	60,19	64,17	67,64	5,41	12,38
Kiaulės	3–8 mėn.	1 vnt.	166,25	256,90	196,67	-23,44	18,30
	nuo 8 mėn.	1 vnt.	258,24	306,97	256,78	-16,35	-0,57
Ožiai		1 vnt.	61,25	80,00	72,00	-10,00	17,55
Ožkos	ožkingos, ožkavedės	1 vnt.	62,50	99,72	108,15	8,45	73,04
	ožkų prieauglis, 2–18 mėn.	1 vnt.	27,40	33,33	45,17	35,52	64,85
Avinai		1 vnt.	106,55	130,43	137,86	5,70	29,39
Avys	ėringos, ėriavedės	1 vnt.	71,91	106,55	116,19	9,05	61,58
Ėriukai	avių prieauglis, 2–18 mėn.	1 vnt.	43,33	58,02	73,81	27,21	70,34
Triušiai (mėsiniai)	1–2 mėn.	1 vnt.	5,22	7,02	6,19	-11,82	18,58
	3–4 mėn.	1 vnt.	12,31	14,31	15,57	8,81	26,48
Vištos ir gaidžiai	nuo 3 mėn.	1 vnt.	5,72	7,54	6,74	-10,61	17,83
Vištų jaunikliai	dedeklių rūšių, vienadieniai	1 vnt.	1,00	0,99	1,23	24,24	23,00
	mėsinių veislės, vienadieniai	1 vnt.	0,90	0,81	0,90	11,11	0,00
Kalakutų jaunikliai	iki 1 mėn.	1 vnt.	-	5,83	4,25	-27,10	-
Ančių jaunikliai	iki 1 sav.	1 vnt.	1,70	2,27	1,89	-16,74	11,18
Kviečiai		50 kg	7,59	8,19	8,19	0,00	7,91
Rugiai		50 kg	6,50	7,56	9,00	19,05	38,46
Kvietrugiai	maistiniai arba pašariniai 40–50 kg maišuose	50 kg	7,25	-	9,00	-	24,14
Miežiai		50 kg	7,00	7,94	7,86	-1,01	12,29
Avižos		50 kg	6,72	7,61	7,13	-6,31	6,10

Pastabos: kainos turgavietėse registruojamos iki einamojo mėnesio 14 d.; turgavietėje registruojama pirminė, pardavėjo prašoma kaina (be nuolaidų)

* lyginant 2017 m. rugpjūčio mėn. su 2017 m. liepos mėn.

** lyginant 2017 m. rugpjūčio mėn. su 2016 m. rugpjūčio mėn.

Šaltinis: ŽŪIKVC (ŽŪMPRIS)



Maisto produktų kainos Lietuvos mažmeninės prekybos centruose, EUR/mat. vnt.

Produktas			Matavimo vnt.	Vidutinė svėrinė kaina, EUR/mat. vnt.				Pokytis, %				
					2016	2017		savaitės*	metų**			
					08 25	07 27	08 17			08 24		
Geriamasis pienas	pasterizuotas, be priedų (kvapiųjų medžiagų, Ca, vitaminų ir pan.)	2,5 % riebumo	tetrapakas plastikinis maišelis	1 l	be akcijų	0,81	0,86	0,87	0,87	0,00	7,41	
		3,5 % riebumo	tetrapakas plastikinis maišelis	1 l	be akcijų	0,66	0,80	0,81	0,81	0,00	22,73	
						be akcijų	0,82	0,95	0,94	0,95	1,06	15,85
						be akcijų	0,76	0,95	0,97	0,97	0,00	27,63
Kefyras	2,5 % riebumo		plastikinis maišelis arba tetrapakas	1 kg	be akcijų	0,67	0,88	0,92	0,92	0,00	37,31	
Grietinė	30 % riebumo		400–450 g polistireno indelis	1 kg	be akcijų	2,75	3,43	3,44	3,52	2,33	28,00	
	12 % riebumo			1 kg	akcinė	2,28	2,73	2,77	2,71	-2,17	18,86	
Varškės sūris	be priedų (džiovintų vaisių ir kt.)	22 % riebumo	fasuota	1 kg	be akcijų	5,81	6,33	6,34	6,34	0,00	9,12	
		13 % riebumo	fasuota	1 kg	akcinė	4,35	4,66	5,01	4,97	-0,80	14,25	
						be akcijų	5,64	5,93	6,07	5,96	-1,81	5,67
						akcinė	4,49	4,49	5,00	5,83	16,60	29,84
Jogurtas	natūralus	išskyrus geriamąjį ar dietinį	360 g polistireno indelis	1 kg	be akcijų	1,66	1,87	1,87	1,85	-1,07	11,45	
Sviestas	82 % riebumo		200 g pakuotė	1 kg	be akcijų	6,55	7,76	8,01	8,34	4,12	27,33	
					akcinė	4,85	5,52	6,10	7,36	20,66	51,75	
Tepus riebalų mišinys	15 % augalinių riebalų		200 g pakuotė	1 kg	be akcijų	6,00	7,31	7,23	7,51	3,87	25,17	
Varškė	be priedų	9 % riebumo	180–200 g pakuotė	1 kg	be akcijų	3,48	4,10	4,00	4,01	0,25	15,23	
		akcinė		2,83	3,18	3,41	3,44	0,88	21,55			
	liesa					be akcijų	3,30	3,80	3,81	3,80	-0,26	15,15
						akcinė	2,70	3,01	3,26	3,24	-0,61	20,00
Fermentinis sūris	Gouda, nesupjaustytas riekelėmis		fasuota arba nefasuota	1 kg	be akcijų	6,93	7,17	7,27	7,31	0,55	5,48	
				akcinė	5,23	6,26	5,96	5,85	-1,85	11,85		
	kietasis, nesupjaustytas riekelėmis					be akcijų	7,64	8,05	8,12	8,12	0,00	6,28
	Tilsit, nesupjaustytas riekelėmis					be akcijų	6,73	7,10	7,29	7,18	-1,51	6,69
					akcinė	4,97	6,44	5,71	6,46	13,13	29,98	
Kiauliena	šviežia, atšaldyta	kumpis su kaulu	nefasuota	1 kg	be akcijų	3,17	3,20	3,20	3,20	0,00	0,95	
		kumpis be kaulo		1 kg	be akcijų	3,62	3,81	3,77	3,79	0,53	4,70	
		sprandinė		1 kg	be akcijų	4,63	4,53	4,61	4,56	-1,08	-1,51	
		nugarinė		1 kg	be akcijų	4,92	5,06	5,00	5,00	0,00	1,63	
Galvijiena	šviežia, atšaldyta	kumpis su kaulu	nefasuota	1 kg	be akcijų	4,86	5,49	5,49	5,49	0,00	12,96	
		kumpis be kaulo		1 kg	be akcijų	5,89	5,86	5,84	5,84	0,00	-0,85	
		nugarinė		1 kg	be akcijų	8,69	8,81	8,81	8,86	0,57	1,96	
Dešra	kiaulienos ir (arba) jautienos, aukščiausios rūšies	virtos dešrelės	260–310 g pakuotė	1 kg	be akcijų	6,15	5,64	5,52	5,54	0,36	-9,92	
		šalto rūkymo		akcinė	5,44	5,45	5,14	5,30	3,11	-2,57		
		karšto rūkymo	fasuota			be akcijų	14,54	14,17	14,53	14,45	-0,55	-0,62
						akcinė	7,26	6,62	6,98	7,23	3,58	-0,41
					akcinė	5,29	7,03	7,00	6,73	-3,86	27,22	
Vištienos ketvirčiai	atvėsinti		plastikinis maišelis arba nefasuota	1 kg	be akcijų	2,06	1,71	1,63	1,63	0,00	-20,87	
	sušaldyti		plastikinis maišelis	1 kg	be akcijų	1,94	2,11	2,12	2,11	-0,47	8,76	
Viščiukas ar viščiukas broileris	atvėsintas, nesukapotas		plastikinis maišelis arba nefasuota	1 kg	be akcijų	2,60	2,31	2,42	2,34	-3,31	-10,00	
	sušaldytas, nesukapotas		plastikinis maišelis	1 kg	be akcijų	2,56	2,55	2,55	2,55	0,00	-0,39	
Vištienos krūtinėlė	šviežia		fasuota arba nefasuota	1 kg	be akcijų	4,54	4,83	4,46	4,03	-9,64	-11,23	
Kalakutienos krūtinėlė	šviežia		fasuota arba nefasuota	1 kg	be akcijų	8,26	8,04	8,13	8,04	-1,11	-2,66	
					akcinė	5,82	6,29	6,23	6,26	0,48	7,56	
Narvuose laikomų vištų kiaušiniai	L kategorija		fasuota	10 vnt.	be akcijų	1,29	1,33	1,31	1,28	-2,29	-0,78	
	M kategorija		fasuota	10 vnt.	be akcijų	1,09	1,13	1,13	1,11	-1,77	1,83	
Jūrinė lydeka	užšaldyta, be galvos		plastikinis maišelis	1 kg	be akcijų	4,34	4,11	4,21	4,20	-0,24	-3,23	
					akcinė	3,26	3,65	3,74	3,53	-5,61	8,28	
Menkės filė	užšaldyta		plastikinis maišelis	1 kg	be akcijų	4,66	4,55	4,52	4,61	1,99	-1,07	
					akcinė	3,78	2,79	3,80	3,80	0,00	0,53	

lentelės tęsinys 35 psl.



34 psl. lentelės tęsinys

Produktas	Mataavimo vnt.	Vidutinė svertinė kaina, EUR/mat. vnt.				Pokytis, %					
		2016		2017		savaitės*	metų**				
		08 25	07 27	08 17	08 24						
Atlantinė lašiša	šviežia, su galva, nuo 1 iki 3 kg	nefasuota	1 kg	be akcijų	7,82	9,76	9,68	9,57	-1,14	22,38	
				akcinė	3,13	6,47	6,84	5,99	-12,43	91,37	
Karpis	gyvas arba šviežiai paskerstas	nefasuota	1 kg	be akcijų	3,55	4,39	4,36	4,38	0,46	23,38	
Strimelė	šviežia, neskrosta	nefasuota	1 kg	be akcijų	-	1,34	1,34	1,39	3,73	-	
Sūdyta silkė	neišdarinėta, su galva	nefasuota	1 kg	be akcijų	2,67	2,81	2,80	2,65	-5,36	-0,75	
Silkės filė	natūrali, su oda, sūryme	nefasuota	1 kg	be akcijų	3,79	4,38	4,36	4,35	-0,23	14,78	
Jūrinis ešerys	karšto rūkymo	nefasuota	1 kg	be akcijų	8,05	7,54	7,71	7,63	-1,04	-5,22	
Skumbrė	šalto rūkymo	nefasuota	1 kg	be akcijų	5,80	5,79	5,82	5,78	-0,69	-0,34	
Žuvų konservai aliejuje	šprotai	skardinė dėžutė arba lengvai atidaroma skardinė dėžutė	1 kg	be akcijų	5,75	5,20	5,10	5,12	0,39	-10,96	
				akcinė	3,63	3,97	4,36	4,39	0,69	20,94	
Žuvų konservai pomidorų padaže	skumbrė		1 kg	be akcijų	4,04	4,13	4,05	4,05	0,00	0,25	
Kvietiniai miltai	Ekstra rūšis	1 kg popierinė pakuotė	1 kg	be akcijų	0,91	0,92	0,92	0,92	0,00	1,10	
				akcinė	0,88	0,88	0,87	0,88	1,15	0,00	
	aukščiausia rūšis	1 kg popierinė pakuotė	1 kg	be akcijų	0,74	0,74	0,74	0,74	0,00	0,00	
				akcinė	0,72	0,70	0,70	0,71	1,43	-1,39	
Duona	juoda	be specialių priedų (džiovintų vaisių, riešutų ir kt.)	popierinė arba plastikinė pakuotė	1 kg	be akcijų	1,67	1,89	1,88	1,88	0,00	12,57
	balta				be akcijų	1,54	1,50	1,53	1,51	-1,31	-1,95
	batonas				be akcijų	1,90	1,79	1,76	1,76	0,00	-7,37
Ryžiai	be specialių priedų, plikyti	800 g plastikinė pakuotė	1 kg	be akcijų	2,07	2,06	2,05	1,98	-3,41	-4,35	
				akcinė	1,72	1,28	1,36	1,31	-3,68	-23,84	
Makaronai	spagečiai	400 g plastikinė pakuotė	1 kg	be akcijų	1,76	1,73	1,63	1,69	3,68	-3,98	
				akcinė	1,40	1,16	1,37	1,25	-8,76	-10,71	
Grikių kruopos	neskaldytos	800 g popierinė arba plastikinė pakuotė	1 kg	be akcijų	2,37	2,74	2,68	2,63	-1,87	10,97	
Manų kruopos		800 g popierinė arba plastikinė pakuotė	1 kg	be akcijų	0,81	0,89	0,95	0,96	1,05	18,52	
Cukrus		popierinė arba plastikinė pakuotė	1 kg	be akcijų	0,88	1,02	1,01	1,04	2,97	18,18	
				akcinė	0,75	0,74	0,69	0,69	0,00	-8,00	
Druska	joduota		1 kg	be akcijų	0,33	0,31	0,31	0,31	0,00	-6,06	
	be priedų			be akcijų	0,29	0,29	0,29	0,29	0,00	0,00	
Medus	natūralus	plastikinis indelis	1 kg	be akcijų	6,33	6,35	6,38	6,38	0,00	0,79	
		stiklinis indelis		akcinė	4,68	-	4,99	4,99	0,00	6,62	
Bulvės	lietuviškos, naujojo derliaus	II klasės	fasuota	1 kg	be akcijų	0,51	0,87	0,69	0,66	-4,35	29,41
			nefasuota	1 kg	be akcijų	0,43	0,61	0,45	0,43	-4,44	0,00
			akcinė	0,22	0,41	0,30	0,26	-13,33	18,18		
Morkos	nacionalinės kokybės	fasuota	1 kg	be akcijų	0,96	-	0,89	0,89	0,00	-7,29	
				akcinė	0,61	0,55	0,72	0,67	-6,94	9,84	
				akcinė	0,39	0,52	-	0,54	-	38,46	
				be akcijų	0,45	0,39	0,33	0,35	6,06	-22,22	
				be akcijų	-	0,68	0,65	0,67	3,08	-	
Kopūstai	nacionalinės kokybės	fasuota	1 kg	be akcijų	0,74	-	0,59	0,59	0,00	-20,27	
				be akcijų	0,32	0,38	0,37	0,33	-10,81	3,13	
				akcinė	0,29	0,35	0,28	0,26	-7,14	-10,34	
Trumpavaisiai agurkai	lietuviški	II klasės	nefasuota	1 kg	be akcijų	0,97	0,90	0,88	0,88	0,00	-9,28
					akcinė	0,81	1,21	0,99	0,84	-15,15	3,70
Ilgavaisiai agurkai	lietuviški	II klasės	nefasuota	1 kg	be akcijų	0,76	0,99	0,87	0,85	-2,30	11,84
					akcinė	0,80	0,95	0,81	0,80	-1,23	0,00
Pomidorai	lietuviški	II klasės	nefasuota	1 kg	be akcijų	1,18	1,24	1,05	1,08	2,86	-8,47
					akcinė	0,80	0,95	0,81	0,80	-1,23	0,00
	importuoti			1 kg	be akcijų	1,11	0,97	0,70	0,85	21,43	-23,42

lentelės tęsinys 36 psl.

Produktas				Matavimo vnt.	Vidutinė svertinė kaina, EUR/mat. vnt.				Pokytis, %		
					2016	2017		savaitės*	metų**		
				08 25	07 27	08 17	08 24				
Paprikos	raudonosios, importuotos	II klasės	nefasuota	1 kg	be akcijų	1,94	2,15	1,76	1,70	-3,41	-12,37
					akcinė	1,39	1,99	1,40	1,27	-9,29	-8,63
Svogūnai, geltonieji	nacionalinės kokybės		fasuota	1 kg	be akcijų	0,78	-	0,78	0,78	0,00	0,00
	lietuviški, naujojo derliaus importuoti, naujojo derliaus	II klasės	nefasuota	1 kg	be akcijų	0,45	-	0,39	0,30	-23,08	-33,33
					be akcijų	0,46	0,39	0,42	0,32	-23,81	-30,43
Burokėliai	nacionalinės kokybės		fasuota	1 kg	be akcijų	0,72	0,59	0,59	0,59	0,00	-18,06
	lietuviški	II klasės	nefasuota	1 kg	be akcijų	0,37	0,43	0,41	0,40	-2,44	8,11
		virti	fasuota į vakuuminę pakuotę	1 kg	be akcijų	1,17	1,05	1,05	1,05	0,00	-10,26
Česnakai	importuoti		fasuota	1 kg	be akcijų	-	6,47	6,61	6,22	-5,90	-
			nefasuota	1 kg	be akcijų	4,59	4,28	3,65	3,45	-5,48	-24,84
Obuoliai	Jonagold	II klasės	nefasuota	1 kg	be akcijų	0,76	0,84	0,85	0,86	1,18	13,16
	Golden			1 kg	be akcijų	1,35	1,30	1,18	1,23	4,24	-8,89
Bananai			nefasuota	1 kg	be akcijų	1,33	1,05	1,03	1,06	2,91	-20,30
					akcinė	0,92	0,59	0,68	0,64	-5,88	-30,43
Geriamasis vanduo	negazuotas, be priedų, 1,5 l butelyje			1 l	be akcijų	0,39	0,38	0,38	0,38	0,00	-2,56
					akcinė	0,28	0,30	0,32	0,26	-18,75	-7,14
Maistinis aliejus	rapsų		plastikinis butelis	1 l	be akcijų	2,42	3,06	3,06	3,06	0,00	26,45
					akcinė	2,23	2,21	2,10	2,14	1,90	-4,04
					be akcijų	2,28	3,05	3,02	3,03	0,33	32,89
	saulėgrąžų			1 l	akcinė	2,19	1,85	1,84	1,97	7,07	-10,05

Kainos registruojamos Vilniaus, Kauno, Klaipėdos, Panevėžio, Šiaulių, Alytaus ir Marijampolės miestų „Maxima“, „Iki“, „Rimi“, „Norfa“ ir „Lidl“ prekybos tinklų parduotuvėse.

* lyginant 2017 08 24 su 2017 08 17; ** lyginant 2017 08 24 su 2016 08 25

Šaltinis: ŽŪIKVC (ŽŪMPRIS)

Maisto produktų mažmeninės rinkos sektoriaus informaciją parengė A. Ramaškevičienė ir R. Berūkštienė, tel. (8 37) 39 72 91

Šaltinių sutrumpinimai

AMA	– Agrarmarkt Austria, Austrija
AMI	– Agrarmarkt Informations, Vokietija
EK	– Europos Komisija
EKI	– Eesti Konjunkturiinstituut, Estija
EUROSTAT	– The Statistical Office of the European Communities
IGC	– International Grains Council, D. Britanija
LDAA	– Lietuvos daržovių augintojų asociacija
LVAEI	– Latvijas Valsts Agrarar Ekonomikas Instituts, Latvija
LŽŪKT	– Lietuvos žemės ūkio konsultavimo tarnyba
LŽŪMPRRA	– Lietuvos žemės ūkio ir maisto produktų rinkos reguliavimo agentūra
NMA	– Nacionalinė mokėjimo agentūra
NŽT	– Nacionalinė žemės tarnyba
SDAIS	– Supirkėjų duomenų apdorojimo informacinės sistemos
STD	– Lietuvos Statistikos departamentas
VMVT	– Valstybinė maisto ir veterinarijos tarnyba
ZSRIR	– Zintegrowany System Rolniczej Informacji Rynkowej, Lenkija
ŽŪIKVC	– VĮ Žemės ūkio informacijos ir kaimo verslo centras
ŽŪM	– Lietuvos Respublikos žemės ūkio ministerija
ŽŪMPRIS	– Lietuvos žemės ūkio ir maisto produktų rinkos informacinė sistema
ŽŪR	– Žemės ūkio rūmai
USDA	– United States Department of Agriculture, JAV

Kopijavimas ar publikavimas viso leidinio ar jo dalies, be raštiško leidėjo sutikimo, yra draudžiamas

© „Agro RINKA“
Leidėjas: VĮ Žemės ūkio informacijos ir kaimo verslo centras
V. Kudirkos g. 18, Vilnius,
Tel. (8 5) 266 0601

El. paštas: agrorinka@vic.lt
http://www.vic.lt/ris
Tiražas 50 egz.
Maketavo R. Berūkštienė
Spausdino VĮ Žemės ūkio informacijos ir kaimo verslo centras
V. Kudirkos g. 18, LT-03105 Vilnius, tel. (8 5) 266 0601