



Agro RINKA

ISSN 1648-987X

DVISAVAITINIS OFICIALUSIS INFORMACINIS STATISTINIS LEIDINYS

2017 m. rugsėjo 18 d.

Nr. 16 (298)

TURINYS



Grūdų, rapsų ir sėklų rinka	1-6
Kiaulienos, jautienos ir avienos rinka	7-14
Paukštienos ir kiaušinių rinka	15-16



Pieno ir pieno gaminių rinka	17-28
Bulvių, daržovių ir vaisių rinka	29-30
Ekologiškų produktų rinka	31-33
Maisto produktų mažmeninė rinka	34-36

Grūdų, rapsų ir sėklų rinka

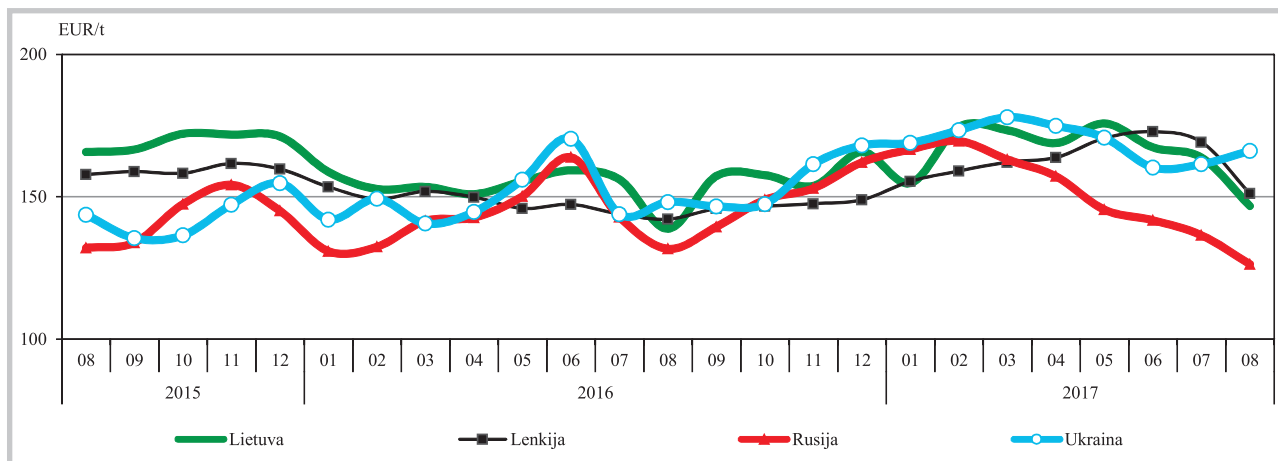
Lietuvoje šių metų rugsėjo pradžioje vienu grūdų supirkimo kaina mažėjo, kitų – didėjo. 2017 m. 36 savaitę (09 04–10) Lietuvos grūdų supirkimo įmonės kviečius supirko vidutiniškai po 144,17 EUR/t – 2,71 proc. mažesne kaina, palyginti su prieš mėnesį (32 savaitę (08 07–13) buvusią kaina. Pašarinių miežių (II klasės) vidutinė supirkimo kaina minėtu laikotarpiu sumažėjo 4,7 proc. (iki 119,72 EUR/t), rapsų – 1,44 proc. (iki 348,37 EUR/t).

Rugių vidutinė supirkimo kaina rugsėjo pradžioje, palyginti su rugpjūčio pradžioje buvusią kaina, padidėjo 6,73 proc. (iki 117,70 EUR/t), kvietrugių – 3 proc. (iki 120,76 EUR/t), avižų –

13,46 proc. (iki 101,43 EUR/t).

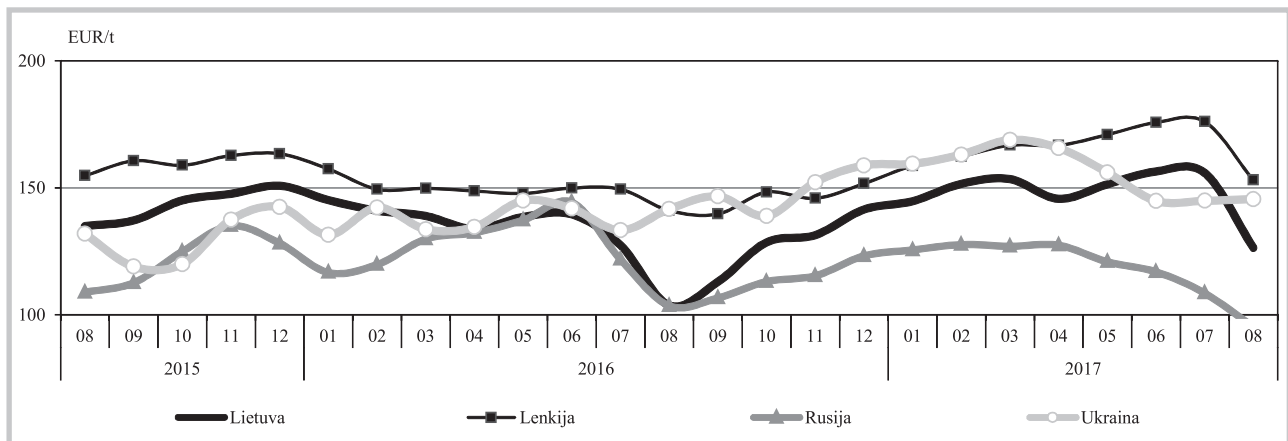
Šiais metais Lietuvoje nuimamų grūdų ir rapsų drėgnis javapjūtės pirmoje pusėje buvo mažesnis. Lietuvos grūdų supirkimo įmonėse 2017 m. nuo derliaus nuėmimo pradžios iki rugpjūčio 20 d. supirktų grūdų drėgnis buvo 7,69 proc. mažesnis negu 2016 m. analogišku laikotarpiu ir sudarė vidutiniškai 15,46 proc. Iš jų kviečių vidutinis drėgnis sudarė 15,58 proc. (-5,01 proc.), miežių – 15,31 proc. (-9,03 proc.), rugių – 15,61 proc. (-10,19 proc.), kvietrugių – 15,78 proc. (-5,84 proc.). Superkamų rapsų drėgnis analizuojamu laikotarpiu buvo panašus kaip ir praėjusiais metais analogišku

Maistinių kviečių kainos Lietuvoje, Lenkijoje, Rusijoje ir Ukrainoje 2015–2017 m., EUR/t*





Pašarinių kviečių kainos Lietuvoje, Lenkijoje, Rusijoje ir Ukrainoje 2015–2017 m., EUR/t*



* kainos (EUR) pateiktos pagal atitinkamos datos ECB valiutų kursą

Šaltiniai: ŽŪMPRIS, ZSRIR, SovEcon, Agroperspectiva

laikotarpiu ir sudarė 10,16 proc.

Šiais metais nuo derliaus nuėmimo pradžios iki rugpjūčio 20 d. supirktų grūdų **baltymų kiekis** sudarė 12,07 proc. ir buvo 4,43 proc. mažesnis negu praėjusiais metais. Iš jų **kviečių baltymų** kiekis buvo mažesnis 5,32 proc. ir sudarė 12,89 proc., **miežių** – 3,83 proc. (iki 11,72 proc.).

Superkamų **kviečių šlapiojo glitimo kiekis** šiais metais, palyginti su 2016 m. analogišku laikotarpiu, buvo mažesnis 3,72 proc. ir sudarė vidutiniškai 24,59 proc., o **sedimentacijos rodiklis** sumažėjo 7,74 proc. (iki 45,26 ml). Tik kviečių kritimo skaičius šiais metais, palyginti su praėjusių metų analogišku laikotarpiu, buvo

12,29 proc. didesnis ir sudarė 299,21 s.

Bendras **priemaišų kiekis** grūduose šiais metais sudarė 6,61 proc. ir, palyginti su 2016 m. analogišku laikotarpiu, padidėjo 1,47 proc. O šiukšlinių priemaišų kiekis rapsuose sumažėjo nuo 4,34 proc. (2016 m.) iki 3,65 proc. (2017 m.). Nuo derliaus nuėmimo pradžios iki rugpjūčio 20 d. supirktų **rapsų aliejingumas** sudarė vidutiniškai 44,57 proc. ir buvo 5,24 didesnis negu 2016 m. tuo pačiu laikotarpiu.

IGC padidino grūdų derliaus prognozę pasaulyje. Tarptautinės grūdų tarybos (toliau – IGC) 2017 m. rugpjūčio 24 d. duomenimis, pasaulinė grūdų derliaus prognozė 2017–2018 m., palyginti

Grūdų ir rapsų vidutinės savaitinės supirkimo kainos (iš augintojų ir kitų vidaus rinkos ūkio subjektų) Lietuvoje, EUR/t (be PVM)

Data	2016				2017				Pokytis, %			
	36 sav. (09 05–09 11)		34 sav. (08 21–27)		35 sav. (08 28–09 03)		36 sav. (09 04–10)		savaitės***		metų****	
	be NP*	su NP**	be NP*	su NP**	be NP*	su NP**	be NP*	su NP**	be NP*	su NP**	be NP*	su NP**
Kviečiai	121,73	119,15	146,53	144,78	148,79	146,77	146,54	144,17	-1,52	-1,77	20,37	21,00
ekstra	159,75	158,98	161,77	160,23	157,89	156,35	163,76	162,49	3,72	3,93	2,51	2,21
I klasės	153,19	151,63	152,69	150,33	151,01	148,28	154,00	152,02	1,98	2,52	0,53	0,26
II klasės	151,62	150,00	143,67	142,24	151,97	150,34	151,94	150,00	-0,02	-0,23	0,21	-0,00
III klasės	129,42	126,72	136,47	133,51	132,49	129,00	139,98	136,69	5,65	5,96	8,16	7,87
IV klasės	111,86	108,98	134,21	131,25	122,83	119,57	120,19	116,25	-2,15	-2,78	7,45	6,67
Rugiai	113,14	108,43	124,28	119,93	126,50	125,69	122,39	117,70	-3,25	-6,36	8,18	8,55
I klasės	-	-	126,98	123,55	129,23	128,72	•	•	-	-	-	-
II klasės	113,14	108,43	110,41	101,29	115,38	113,36	104,15	96,93	-9,74	-14,49	-7,95	-10,60
Miežiai	126,51	122,27	131,62	128,35	133,62	129,46	137,95	131,50	3,24	1,57	9,04	7,54
I klasės	114,88	111,95	122,37	118,21	122,69	120,19	•	•	-	-	-	-
II klasės	107,57	102,57	126,31	122,80	126,22	121,76	125,91	119,72	-0,24	-1,67	17,06	16,72
salykliniai	•	•	158,96	157,37	168,55	163,91	167,17	157,29	-0,82	-4,04	-	-
Avižos	105,66	104,08	109,83	106,21	102,14	94,27	103,91	101,43	1,73	7,59	-1,65	-2,55
Grikliai	357,98	318,07	-	-	-	-	•	•	-	-	-	-
Kvietrugiai	109,16	104,01	120,86	118,68	117,32	113,55	123,89	120,76	5,60	6,35	13,49	16,11
Kukurūzai	165,27	165,27	160,62	160,62	153,79	153,79	164,03	164,03	6,66	6,66	-0,75	-0,75
Kiti grūdai	•	•	-	-	-	-	•	•	-	-	-	-
Žirniai	220,36	217,95	187,11	184,82	179,19	177,67	185,98	184,69	3,79	3,95	-15,60	-15,26
Pupos	168,24	167,67	-	-	182,03	167,94	158,26	156,09	-13,06	-7,06	-5,93	-6,91
Rapsai	361,64	355,75	351,71	350,25	330,08	328,27	354,01	348,37	7,25	6,12	-2,11	-2,07
Linų sėmenys	-	-	-	-	•	•	-	-	-	-	-	-

* kaina be nuoskaitų (prieš valymą ir džiovinimą) ir priemokų; ** kaina su nuoskaitomis (po valymo ir džiovinimo) ir priemokomis

*** lyginant 2017 m. 36 savaitę su 35 savaitę; **** lyginant 2017 m. 36 savaitę su 2016 m. 36 savaitę

Pastaba. Grūdų bei rapsų 34 ir 35 savaitinių supirkimo kainos patikslintos 2017 09 14

• – konfidencialūs duomenys

Šaltinis: ŽŪIKVC (ŽŪMPRIS)



su prieš tai buvusia prognoze, padidinta 11,6 mln. t (iki 2 049,4 mln. t) ir tai būtų 78,5 mln. t arba 3,69 proc. mažiau nei 2016–2017 m. Dėl didesnio nei buvo prognozuota derliaus Juodosios jūros regiono šalyse kviečių derliaus prognozė pasaulyje rugpjūčio mėn. padidinta 10,3 mln. t (iki 742,2 mln. t), o miežių – 4 mln. t (iki 142, mln. t). Grūdų sunaudojimo prognozė pasaulyje 2017–2018 m., palyginti su prieš mėnesį buvusia prognoze, turėtų padidėti 6,1 mln. t ir sudaryti 2 089,3 mln. t, tai būtų 4,6 mln. t daugiau, palyginti su 2016–2017 m. (2 084,7 mln. t) ir tai būtų pats

didžiausias grūdų sunaudojimas per visą istoriją. Grūdų sunaudojimas 2017–2018 m., palyginti su 2016–2017 m., turėtų padidėti: maistui – 1,45 proc. (iki 694,3 mln. t), pramonėje – 1,51 proc. (iki 349,9 mln. t), o pašarams sumažėti 0,13 proc. (iki 927,7 mln. t). Kviečių bendras sunaudojimas analizuojamu laikotarpiu turėtų padidėti 2,7 mln. t ir sudaryti 738,4 mln. t.

IGC naujausios prognozės duomenimis, 2017–2018 m. grūdų prekybos pasaulyje prognozė rugpjūčio mėn., palyginti su prieš tai buvusia prognoze, padidinta 4,5 mln. t (iki 353,6 mln. t) ir tai

tęsinys 5 psl

Grūdų pasiūla ir paklausa pasaulyje, mln. t

	Atsargos periodo pradžioje	Derlius	Importas	Bendra pasiūla	Sunaudojimas				Eksportas	Atsargos periodo pabaigoje
					maistui	pramonei	pašarams	iš viso		
Argentina										
2015–2016	9,9	59,7	0,0	69,6	5,2	2,9	16,2	26,2	35,5	7,9
2016–2017	7,9	69,3	0,0	77,1	5,5	3,2	16,7	27,6	42,2	7,3
2017–2018*	7,3	64,6	0,0	72,0	5,6	3,4	16,0	27,1	38,2	6,7
Australija										
2015–2016	6,2	36,8	0,2	43,2	2,4	0,8	8,0	12,1	23,7	7,4
2016–2017	7,4	52,3	0,2	59,8	2,5	1,0	9,6	14,2	34,0	11,6
2017–2018*	11,6	34,0	0,2	45,8	2,5	1,0	8,8	13,4	26,0	6,5
Kanada										
2015–2016	10,5	53,2	1,2	64,9	2,8	6,5	16,7	27,5	27,6	9,8
2016–2017	9,8	57,4	1,0	68,2	2,6	6,4	20,1	30,8	26,0	11,4
2017–2018*	11,4	49,4	1,0	61,7	2,6	6,5	16,5	27,2	26,2	8,3
ES-27										
2015–2016	34,2	311,8	22,0	368,0	63,6	35,2	166,1	278,7	51,6	37,6
2016–2017	37,6	295,6	19,7	353,0	63,6	36,6	166,3	280,7	39,2	33,1
2017–2018*	33,1	296,2	22,7	351,9	63,8	37,7	166,0	281,0	42,3	28,6
Kazachstanas										
2015–2016	3,2	17,5	0,1	20,8	2,4	0,1	4,3	9,3	8,3	3,2
2016–2017	3,2	19,4	0,1	22,8	2,5	0,2	5,3	10,8	8,3	3,7
2017–2018*	3,7	18,0	0,1	21,8	2,6	0,2	4,6	10,1	8,1	3,6
Rusija										
2015–2016	9,5	99,4	0,9	109,8	16,0	4,5	35,1	67,7	34,8	7,3
2016–2017	7,3	114,2	0,7	122,2	15,9	4,7	38,9	72,3	36,4	13,5
2017–2018*	13,5	124,5	0,5	138,6	16,2	5,0	41,8	75,1	42,3	21,2
Ukraina										
2015–2016	9,1	60,8	0,1	70,0	7,1	0,9	14,0	25,8	38,8	5,4
2016–2017	5,4	65,2	0,1	71,7	6,6	0,8	12,3	23,5	44,9	3,3
2017–2018*	3,3	64,6	0,1	67,9	6,7	0,8	11,9	23,5	41,4	3,1
JAV										
2015–2016	67,6	423,5	7,5	498,6	32,7	169,8	140,0	345,3	78,5	74,8
2016–2017	74,8	465,9	7,1	547,8	32,5	176,2	148,1	359,4	91,6	96,8
2017–2018*	96,8	412,5	8,4	517,7	32,4	177,5	145,4	357,9	80,5	79,3
Pagrindinės šalys eksportuojos**										
2015–2016	150,2	1 062,6	32,1	1 244,9	132,1	220,8	400,3	792,7	298,7	153,4
2016–2017	153,4	1 140,3	28,9	1 322,6	131,9	229,0	417,2	819,4	322,5	180,7
2017–2018*	180,7	1 063,7	32,9	1 277,4	132,4	232,0	410,9	815,2	304,9	157,2
Kinija										
2015–2016	165,3	363,3	21,9	550,6	96,3	64,2	174,3	355,7	1,6	193,2
2016–2017	193,2	357,9	19,1	570,1	96,9	69,5	181,4	367,8	1,4	200,9
2017–2018*	200,9	351,5	13,8	566,2	97,4	70,6	181,3	371,4	1,8	193,0
Indija										
2015–2016	21,1	125,2	0,7	147,0	98,7	5,2	15,9	128,1	1,5	17,4
2016–2017	17,4	129,9	6,8	154,1	105,5	5,5	18,9	140,5	1,2	12,5
2017–2018*	12,5	139,2	3,9	155,6	109,1	5,7	18,0	141,8	0,9	12,8
Pasaulis iš viso										
2015–2016	457,1	2 012,5	345,7	2 469,5	666,5	328,9	875,8	1 987,6	345,7	481,9
2016–2017	481,9	2 127,9	352,0	2 609,7	684,4	344,7	928,9	2 084,7	352,0	525,1
2017–2018*	525,1	2 049,4	353,6	2 574,5	694,3	349,9	927,7	2 089,3	353,6	485,2

* IGC 2017 m. rugpjūčio mėnesio prognozė

** pagrindinės šalys eksportuojos – Argentina, Australija, Kanada, ES, Kazachstanas, Rusija, Ukraina ir JAV

Šaltinis: IGC



Grūdų ir rapsų vidutinės kainos (augintojų) ES šalyse, EUR/t

Valstybė	Data	2016					2017		Pokytis, %	
		35 sav. (08 29–09 04)	32 sav. (08 07–13)	33 sav. (08 14–20)	34 sav. (08 21–27)	35 sav. (08 28–09 03)	savaitės*	metų**		
Maistiniai kviečiai										
Belgija		168,00	175,00	175,00	169,00	167,00	-1,18	-0,60		
Bulgarija		132,43	142,21	143,23	140,29	138,37	-1,37	4,49		
Čekija		140,58	154,55	153,57	148,88	149,83	0,64	6,58		
Vokietija		151,88	164,57	161,72	157,14	158,67	0,97	4,47		
Graikija		-	168,33	175,00	166,25	165,00	-0,75	-		
Ispanija		158,70	183,10	181,25	180,33	179,64	-0,38	13,19		
Prancūzija		156,93	158,68	-	150,68	148,56	-1,41	-5,34		
Kroatija		126,96	139,01	147,34	148,48	152,37	2,62	20,01		
Italija		153,69	-	-	170,23	173,20	1,75	12,69		
Latvija		145,58	155,52	152,01	155,05	145,99	-5,84	0,28		
Lietuva		141,48	148,00	145,54	142,10	145,26	2,22	2,67		
Vengrija		130,45	142,24	143,40	141,58	142,97	0,98	9,59		
Austrija		133,50	167,50	-	169,50	-	-	-		
Lenkija		143,08	151,22	149,66	152,00	151,26	-0,48	5,72		
Portugalija		170,00	180,00	-	185,67	185,67	0,00	9,22		
Rumunija		135,09	147,11	144,46	143,22	143,01	-0,15	5,86		
Slovėnija		149,79	177,13	175,37	173,04	173,31	0,16	15,70		
Slovakija		131,96	141,98	143,33	147,97	147,97	0,00	12,13		
Suomija		143,67	155,00	154,33	153,33	151,67	-1,08	5,57		
Jungtinė Karalystė		161,52	165,98	168,27	156,23	170,84	9,35	5,77		
Pašariniai kviečiai										
Belgija		157,00	165,00	164,00	161,00	160,00	-0,62	1,91		
Bulgarija		126,89	131,91	133,96	132,94	133,36	0,32	5,10		
Čekija		123,52	142,21	143,31	144,43	144,23	-0,14	16,77		
Vokietija		144,50	158,21	155,19	153,00	153,94	0,61	6,53		
Prancūzija		145,93	146,93	-	137,93	137,93	0,00	-5,48		
Airija		161,67	175,67	175,67	175,00	174,67	-0,19	8,04		
Latvija		125,16	129,27	135,57	136,46	129,54	-5,07	3,50		
Lietuva		109,82	124,60	125,94	130,33	116,75	-10,42	6,31		
Vengrija		120,37	137,06	141,53	138,63	141,16	1,83	17,28		
Olandija		158,00	166,50	165,00	164,00	167,00	1,83	5,70		
Austrija		121,00	157,50	-	157,50	-	-	-		
Lenkija		138,51	151,86	149,87	153,03	151,69	-0,88	9,51		
Portugalija		165,50	170,50	174,17	168,00	168,00	0,00	1,51		
Rumunija		133,43	130,96	132,70	139,06	132,93	-4,40	-0,37		
Slovakija		102,90	121,81	119,57	129,43	129,43	0,00	25,78		
Jungtinė Karalystė		144,04	152,43	149,05	147,24	150,42	2,16	4,43		
Pašariniai miežiai										
Belgija		143,00	153,00	153,00	151,00	151,00	0,00	5,59		
Bulgarija		119,81	131,66	127,31	124,63	124,63	0,00	4,02		
Čekija		110,98	118,51	-	125,31	129,02	2,96	16,26		
Vokietija		129,20	142,75	141,00	139,20	141,38	1,56	9,42		
Estija		132,01	-	134,85	134,68	131,87	-2,09	-0,11		
Graikija		145,00	160,00	160,00	158,00	156,67	-0,84	8,05		
Ispanija		143,40	167,59	166,84	166,81	166,24	-0,34	15,93		
Prancūzija		126,60	138,60	-	135,93	135,43	-0,37	6,98		
Kroatija		-	117,41	-	115,41	-	-	-		
Airija		151,67	164,00	163,00	163,67	163,33	-0,20	7,69		
Italija		147,00	-	-	163,00	153,60	-5,77	4,49		
Kipras		169,67	181,00	-	180,33	180,33	0,00	6,29		
Latvija		114,87	134,84	133,60	127,11	123,87	-2,55	7,84		
Lietuva		106,28	126,17	122,14	122,83	120,70	-1,74	13,57		
Vengrija		113,15	132,00	124,84	120,99	121,56	0,47	7,44		
Olandija		148,00	157,00	156,00	156,00	157,50	0,96	6,42		
Austrija		115,00	137,50	-	133,75	-	-	-		
Lenkija		121,61	135,28	128,98	134,56	130,42	-3,08	7,24		
Portugalija		176,00	166,17	166,17	165,00	166,00	0,61	-5,68		
Rumunija		118,09	121,98	123,05	132,49	136,01	2,66	15,17		
Slovakija		101,27	116,01	117,92	127,66	127,66	0,00	26,06		
Suomija		113,40	127,20	127,20	127,20	127,20	-0,16	11,99		
Jungtinė Karalystė		127,50	138,56	135,97	127,58	135,31	6,06	6,12		

lentelės tęsinys 5 psl.



4 psl. lentelės tęsinys

Valstybė	Data	2017				Pokytis, %		
		2016 35 sav. (08 29–09 04)	32 sav. (08 07–13)	33 sav. (08 14–20)	34 sav. (08 21–27)	35 sav. (08 28–09 03)	savaitės*	metų**
Maistiniai rugiai								
Vokietija		144,00	167,25	165,06	167,25	168,72	0,88	17,17
Estija		114,59	-	-	-	120,30	-	4,98
Latvija		110,45	113,50	116,69	119,60	113,84	-4,82	3,06
Lietuva		104,43	115,23	116,98	123,55	128,72	4,18	23,26
Austrija		151,00	179,25	-	182,50	-	-	-
Lenkija		112,98	127,76	124,92	129,63	128,30	-1,03	13,56
Rapsai								
Vokietija		353,32	350,28	348,06	348,15	347,37	-0,22	-1,68
Estija		358,21	368,95	367,17	370,48	371,78	0,35	3,79
Latvija		340,02	358,56	359,20	349,87	350,65	0,22	3,13
Lietuva		356,38	352,56	353,16	352,38	349,29	-0,88	-1,99
Lenkija		375,73	370,52	368,44	367,94	371,64	1,01	-1,09

* lyginant 2017 m. 35 savaitę su 34 savaitę; ** lyginant 2017 m. 35 savaitę su 2016 m. 35 savaitę

Pastaba. Lietuvos maistinių ir pašarinių kviečių, pašarinių miežių, maistinių rugių ir rapsų 32, 33 ir 34 savaitė kainos patikslintos 2017 09 11

Šaltiniai: ŽŪIKVC (ŽŪMPRI), EK, AMI, ZSRIR, LVAEI, EKI

būtų 1,6 mln. t daugiau nei 2016–2017 m. Kviečių prekybos prognozė rugpjūčio mėnesį padidinta 1,7 mln. t, iki 171,8 mln. t (2016–2017 m. buvo – 175,2 mln. t). 2017–2018 derliaus metų pabaigoje grūdų atsargos pasaulyje padidintos iki 485,2 mln. t ir tai būtų 39,9 mln. t arba 7,60 proc. mažiau, palyginti su 2016–2017 derliaus metų pabaigoje buvusiomis atsargomis. Kinijoje kviečių atsargos

gali padidėti, nors kitose pagrindinėse šalyse eksportuotojose (Argentina, Australija, Kanada, ES, Kazachstanas, Rusija, Ukraina, JAV) jos ir gali sumažėti. Bendros kviečių atsargos pasaulyje 2017–2018 m. gali pasiekti rekordą ir sudaryti 247,8 mln. t ir tai būtų 3,8 mln. t didesnės, palyginti su prieš tai buvusiu sezonu.

Šaltiniai: ŽŪIKVC (ŽŪMPRI) ir IGC

Grūdinė kultūra, birža	Pristatymo mėnuo	33 sav. (08 14–20)	34 sav. (08 21–27)	35 sav. (08 28–09 03)	36 sav. (09 04–10)	Savaitės** kainos pokytis, %
Maistiniai kviečiai						
MATIF	rugsėjis 2017	155,75	155,00	156,25	150,00	-4,00
	gruodis 2017	162,00	161,75	162,50	159,50	-1,85
	kovas 2018	167,26	167,00	168,00	165,50	-1,49
	gegužė 2018	170,75	170,50	171,75	169,25	-1,46
	rugsėjis 2018	171,75	172,00	173,00	171,75	-0,72
	gruodis 2018	175,00	174,75	176,50	175,75	-0,42
Pašariniai kviečiai						
LIFFE	lapkritis 2017	152,21	151,36	153,58	153,67	0,06
	sausis 2018	154,74	153,10	155,59	156,19	0,39
	kovas 2018	156,87	155,33	157,87	158,32	0,29
	gegužė 2018	158,74	158,15	160,10	160,08	-0,01
	liepa 2018	161,48	159,78	162,38	162,21	-0,10
	lapkritis 2018	159,67	158,15	160,37	159,75	-0,39
Miežiai						
WCE	spalis 2017	97,58	98,08	96,86	99,47	2,70
	gruodis 2017	99,60	100,11	98,86	101,53	2,70
	kovas 2018	101,62	102,14	100,87	103,59	2,70
	gegužė 2018	101,62	102,14	100,87	103,59	2,70
	liepa 2018	101,62	102,14	100,87	103,59	2,70
	spalis 2018	101,62	102,14	100,87	103,59	2,70
Rapsai						
MATIF	lapkritis 2017	367,50	370,25	368,75	363,50	-1,42
	vasaris 2018	370,50	372,00	370,25	365,50	-1,28
	gegužė 2018	372,25	374,25	372,50	367,75	-1,28
	rugpjūtis 2018	357,00	358,25	358,00	354,25	-1,05
	lapkritis 2018	360,25	364,50	361,00	358,00	-0,83

LIFFE – London International Financial Future Exchange (Didžioji Britanija); MATIF – The International French Futures and Options Exchange (Prancūzija); CE – Winnipeg Commodity Exchange (Kanada)

* kainos (EUR) pateiktos pagal atitinka mos datos ECB valiutų santykį

** lyginant 2017 m. 36 savaitę su 35 savaitę

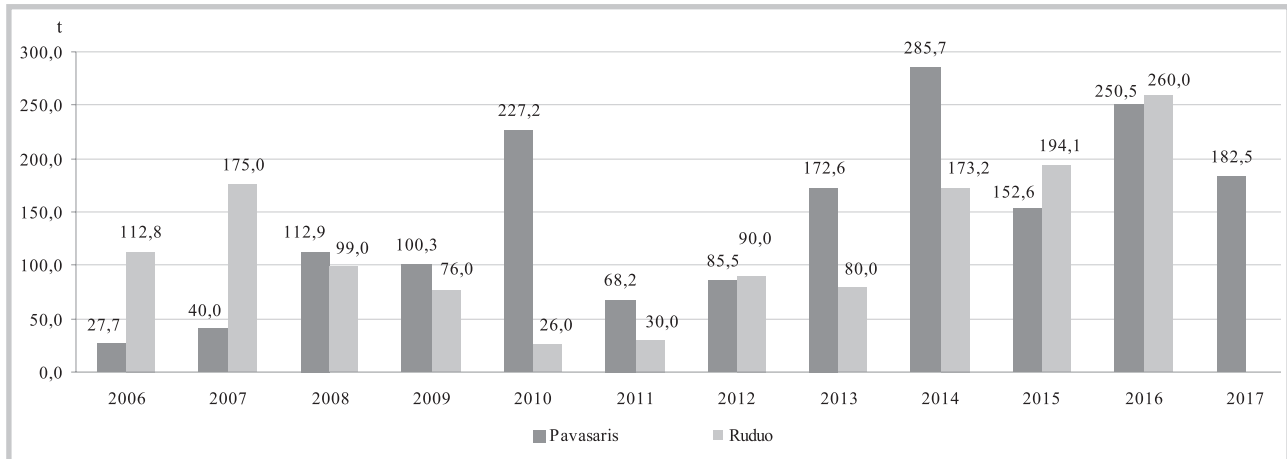
Pastaba. Kainos nurodomos FOB sąlygomis

Šaltinis: Tarptautinės biržos

Grūdų ir rapsų rinkos sektoriaus informaciją parengė D. Pyrantienė, R. Banionienė ir G. Garliauskienė, tel. (8 37) 39 72 91



Ekologiškų sėklų pasiūla Lietuvos rinkai 2006–2017 m. pavasario ir rudens sezonais, t



Šaltinis: ŽŪIKVC (ŽŪMPRIS)

Lietuvoje 2013–2017 m. sertifikuotų sėklų kiekis, t

Sėklų prekybiniai metai	Sėklų kategorija	Javai		Daržovės	Aliejiniai ir pluoštiniai augalai	Pašariniai augalai	Griekiai	Runkeliai
		vasariniai	žieminiai					
2013–2014	A	27,20	44,50	0,00	4,80	116,56	0,00	0,00
	B	346,14	326,00	0,00	0,00	147,12	0,00	0,00
	C	-	496,48	1,20	366,71	623,22	-	5,70
	C1	1 382,82	925,60	-	0,00	649,66	40,00	-
	C2	20 043,66	15 908,60	-	8,84	4 270,04	94,00	-
	C3	-	-	-	0,00	-	-	-
Iš viso		21 799,82	17 701,18	1,20	380,35	5 806,59	134,00	5,70
2014–2015	A	27,75	90,00	0,00	1,10	99,77	82,85	0,00
	B	381,80	239,50	0,00	2,52	335,68	0,00	0,00
	C	-	505,90	3,00	246,41	665,79	-	3,20
	C1	1 319,01	863,00	-	0,00	1 537,05	18,50	-
	C2	17 393,77	16 044,67	-	10,88	8 895,82	6,50	-
	C3	-	-	-	0,00	-	-	-
Iš viso		19 122,33	17 743,07	3,00	260,91	11 534,10	107,85	3,20
2015–2016	A	37,00	214,00	0,00	0,00	121,01	56,70	0,00
	B	280,54	497,40	0,00	7,80	237,00	142,00	0,00
	C	-	321,00	0,00	266,09	720,11	-	0,00
	C1	1 338,60	1 645,00	-	0,00	2 141,17	27,50	-
	C2	15 673,55	22 556,22	-	3,34	13 031,65	80,00	-
	C3	-	-	-	0,00	-	-	-
Iš viso		17 329,69	25 233,62	0,00	277,23	16 250,93	306,20	0,00
2016–2017	A	-	21,00	0,00	0,00	38,60	20,00	0,00
	B	321,50	674,00	0,00	0,00	417,13	9,00	0,00
	C	-	462,50	0,00	316,89	746,09	-	0,00
	C1	1 251,81	2 300,71	-	0,00	2 135,57	377,80	-
	C2	15 105,36	24 744,40	-	0,00	14 698,41	165,53	-
	C3	-	-	-	0,00	-	-	-
Iš viso		16 678,67	28 202,61	0,00	316,89	18 035,80	572,33	0,00

- pažymėtos kategorijos tai rūšiai nenaudojamos

Šaltiniai: ŽŪIKVC (ŽŪMPRIS) ir VATŽŪM

Lietuvoje 2012–2017 m. sertifikuotos bulvių sėklos kiekis, t

Sėklų prekybiniai metai	Kategorija							Iš viso
	superelitinė		elitinė			sertifikuota		
	m1	m2	E1	E2	E3	A	B	
2012–2013	-	-	-	-	-	1 920,98	386,60	2 307,58
2013–2014	0,48	-	-	-	-	2 533,09	102,38	2 635,94
2014–2015	0,46	-	-	-	-	2 052,78	722,70	2 777,93
2015–2016	-	-	-	-	-	1 957,90	367,25	2 325,15
2016–2017	0,61	-	-	-	-	2 635,60	412,55	3 048,76

Šaltiniai: ŽŪIKVC (ŽŪMPRIS) ir VATŽŪM

Sėklų rinkos sektoriaus informaciją parengė A. Ramaškevičienė, tel. (8 37) 39 72 91



Kiaulienos, jautienos ir avienos rinka

Lietuvoje populiariausi išlieka smulkūs galvijų ūkiai. ŽŪIKVC Ūkinių gyvūnų registro duomenimis, 2017 m. rugpjūčio 1 d. Lietuvoje įregistruotų galvijus laikančių ūkių buvo 54,846 tūkst. vnt., t. y. 10,42 proc. mažiau, palyginti su 2016 m. tuo pačiu laikotarpiu. Analizuojamu laikotarpiu laikomų ūkiuose galvijų skaičius sumažėjo 3,05 proc. (iki 709,952 tūkst. vnt.). Daugiausia Lietuvoje yra smulkių ūkių, laikančių 1–2 ir 3–5 galvijus (atitinkamai 24,175 tūkst. vnt. ir 12,262 tūkst. vnt.), tačiau, palyginti su 2016 m. rugpjūčio 1 d., šių ūkių sumažėjo – atitinkamai 9,93 proc. ir 14,54 proc. Vis tik šie smulkūs ūkiai išliko populiariausi šalyje ir sudarė 44,08 proc. ir 22,36 proc. bendro galvijus laikančių ūkių skaičiaus.

2017 m. rugpjūčio 1 d., palyginti su 2016 m. tuo pačiu laikotarpiu, labiausiai padidėjo stambių ūkių, laikančių 51–100 galvijų, skaičius – 3,93 proc. (iki 1,480 tūkst. vnt.), tačiau jie šalyje sudarė tik 2,70 proc. bendro galvijus laikančių ūkių skaičiaus. Mažiausiai šalyje išliko stambių ūkių, kuriuose laikoma 101–150 galvijų (470 vnt.) – 0,86 proc. bendro galvijus laikančių ūkių skaičiaus.

Analizuojamu laikotarpiu ūkiai, kuriuose buvo laikoma 6–10 galvijų, sudarė 13,56 proc., 11–20 galvijų – 8,75 proc., 21–30 galvijų – 3,38 proc., 31–50 galvijų – 3,29 proc., o daugiau nei 150 galvijų – 1,03 bendro galvijus laikančių ūkių skaičiaus.

2017 m. sausio–birželio mėn. ES-28 kiaulienos eksportas į trečiąsias šalis sumažėjo 10,9 proc. 2017 m. I pusmetį ES-28 į trečiąsias šalis eksportavo 1,815 mln. t kiaulienos – 10,9 proc. mažiau, palyginti su 2016 m. tuo pačiu laikotarpiu. Iš to skaičiaus Vokietija, kurios eksporto dalis į trečiąsias šalis sudarė 21,5 proc. viso ES eksporto į trečiąsias šalis, analizuojamu laikotarpiu eksportavo 390,19 tūkst. t kiaulienos arba 23,7 proc. mažiau nei praėjusių metų sausio–birželio mėn. Eksportą į trečiąsias šalis padidino tik Lenkija – 12,0 proc., Vengrija – 9,4 proc. ir Italija – 2,2 proc.

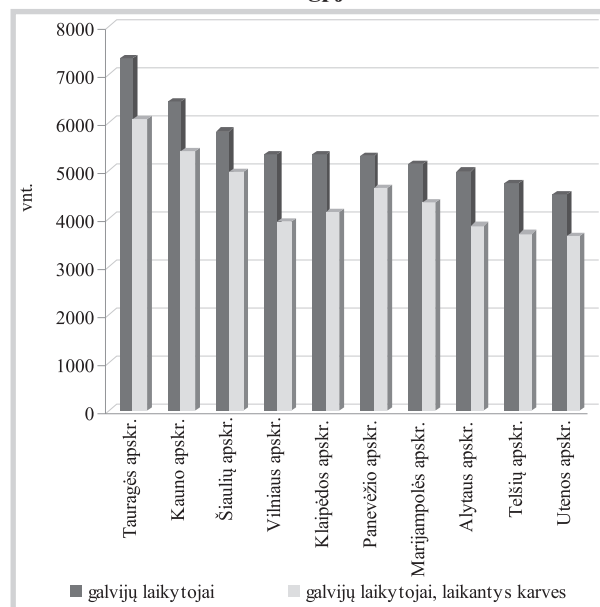
2017 m. I pusmetį padidėjo ES šalių avienos ir ožkienos eksportas, tačiau sumažėjo importas. 2017 m. sausio–birželio mėn. ES avienos

ir ožkienos eksportas, palyginti su 2016 m. tuo pačiu laikotarpiu, padidėjo 32,6 proc. ir sudarė 47,99 tūkst. t (skerdenos svorio). 2017 m. I pusmetį daugiausia avienos ir ožkienos ES eksportavo į Libiją – 15,51 tūkst. t ir į Jordaniją – 8,82 tūkst. t (į kurias eksportas atitinkamai sudarė apie 32,3 ir 18,4 proc. viso ES avienos ir ožkienos eksporto kiekio). Analizuojamu laikotarpiu avienos ir ožkienos eksportas 10,2 proc. buvo sumažintas į Libaną (iki 1,64 tūkst. t), Jordaniją – 8,1 proc. (iki 8,82 tūkst. t).

2017 m. sausio–birželio mėn., palyginti su 2016 m. sausio–birželio mėn., avienos ir ožkienos importas į ES šalis sumažėjo 19,1 proc. ir sudarė 110,33 tūkst. t. Tai labiausiai lėmė mažėjanti avienos pasiūla iš Naujosios Zelandijos, kuri yra didžiausia avienos ir ožkienos tiekėja ES šalims (2017 m. sausio–birželio mėn. sudarė 87,7 proc. nuo ES avienos ir ožkienos importo kiekio). Analizuojamu laikotarpiu Naujoji Zelandija į ES šalis eksportavo 96,79 tūkst. t avienos – 20,5 proc. mažiau, palyginti su 2016 m. sausio–birželio mėn.

Šaltiniai: ŽŪIKVC (Ūkinių gyvūnų registras), AMI ir EK

Galvijų pasiskirstymas Lietuvoje pagal apskritis 2017 m. rugpjūčio 1 d.



Šaltinis: ŽŪIKVC (Ūkinių gyvūnų registras)

Avių, supirktų pagal gyvą svorį, vidutinės skerdenų kainos Lietuvos įmonėse, EUR/100 kg (be PVM)

Kategorija	2016		2017				Pokytis %	
	36 sav. (09 05–11)	33 sav. (08 14–20)	34 sav. (08 21–27)	35 sav. (08 28–09 03)	36 sav. (09 04–10)	savaitės*	metų**	
Ėriukai (ne vyresni kaip 12 mėn.)	445,14	507,79	478,65	369,00	378,65	2,62	-14,94	
Kitos avys (vyresnės kaip 12 mėn.)	339,61	281,57	240,58	261,18	250,50	-4,09	-26,24	
Vidutinė kaina	383,60	340,69	290,33	294,97	308,10	4,45	-19,68	

Pastaba. Į vidutinę (svertinę) kainą įskaityti transportavimo kaštai

* lyginant 2017 m. 36 savaitę su 2017 m. 35 savaitę

** lyginant 2017 m. 36 savaitę su 2016 m. 36 savaitę

Šaltinis: ŽŪIKVC (ŽŪMPRIS)



Kiaulių (E klasės) vidutinės supirkimo kainos Europos Sąjungos valstybėse, EUR/100 kg (be PVM)

Valstybė	2016		2017			Pokytis, %	
	Data 35 sav. (08 29–09 04)	32 sav. (08 07–13)	33 sav. (08 14–20)	34 sav. (08 21–27)	35 sav. (08 28–09 03)	savaitės*	metų**
Lietuva	160,04	173,40	173,27	174,03	175,00	0,56	9,35
Lenkija	161,03	169,20	169,34	169,90	171,05	0,68	6,22
Latvija	175,13	165,71	168,23	171,39	169,68	-1,00	-3,11
Estija	152,65	156,82	157,90	157,05	157,50	0,29	3,18
Slovakija	170,08	178,32	173,85	174,75	174,75	0,00	2,75
Slovėnija	170,16	177,65	179,70	177,99	172,22	-3,24	1,21
Čekija	160,86	169,11	169,71	169,80	169,88	0,05	5,61
Vengrija	173,05	177,76	178,06	178,27	178,06	-0,12	2,90
Malta	218,00	218,00	218,00	218,00	218,00	0,00	0,00
Kipras	192,05	211,88	211,33	211,88	...	-	-
Belgija	147,00	149,20	149,50	149,40	149,70	0,20	1,84
Danija	147,39	155,15	155,18	153,54	153,52	-0,01	4,16
Vokietija	169,83	175,05	174,96	174,53	174,37	-0,09	2,67
Graikija	184,97	202,80	202,80	202,80	202,80	0,00	9,64
Ispanija	163,88	173,85	176,48	176,16	175,46	-0,40	7,07
Prancūzija	158,00	158,00	158,00	156,00	154,00	-1,28	-2,53
Airija	158,35	163,53	161,65	161,88	161,49	-0,24	1,98
Italija	185,00	161,00	199,00	-	-
Liuksemburgas	168,70	172,20	172,40	173,10	172,80	-0,17	2,43
Olandija	147,69	152,51	152,51	152,50	152,51	0,01	3,26
Austrija	168,85	178,17	178,29	178,37	178,29	-0,04	5,59
Portugalija	179,00	199,00	199,00	199,00	197,00	-1,01	10,06
Suomija	146,35	156,16	156,62	155,87	156,44	0,37	6,89
Švedija	183,00	179,72	181,81	181,98	182,09	0,06	-0,50
Didžioji Britanija	159,87	181,59	180,71	179,15	177,66	-0,83	11,13
Bulgarija	182,77	207,78	207,85	208,17	...	-	-
Rumunija	172,44	186,50	187,23	187,22	187,12	-0,05	8,51
Kroatija	165,72	175,37	174,50	174,80	174,48	-0,18	5,29
ES vidutinė	163,29	169,77	171,15	170,45	177,66	4,23	8,80

* lyginant 2017 m. 35 savaitę su 2017 m. 34 savaitę; ** lyginant 2017 m. 35 savaitę su 2016 m. 35 savaitę

Šaltinis: EK

... – nėra duomenų

Kiaulių vidutinės supirkimo pagal SEUROP skerdenų klasifikavimo skalę savaitės kainos Lietuvos įmonėse, EUR/100 kg (be PVM)

Raumeningumo klasė	2016		2017			Pokytis, %	
	36 sav. (09 05–11)	33 sav. (08 14–20)	34 sav. (08 21–27)	35 sav. (08 28–09 03)	36 sav. (09 04–10)	savaitės*	metų**
S	163,56	176,16	177,28	176,63	176,92	0,17	8,17
E	160,47	173,27	174,03	175,00	174,54	-0,26	8,77
U	151,17	166,99	167,91	169,43	166,16	-1,93	9,92
R	140,52	151,64	162,61	167,74	158,44	-5,55	12,75
O	-	143,91	151,85	156,31	•	-	-
P	-	-	•	•	-	-	-
S-P	161,18	174,23	175,11	175,69	175,49	-0,12	8,88

Pastabos: į vidutinę (svertinę) kainą įskaityti transportavimo kaštai

Šaltinis: ŽŪIKVC (ŽŪMPRIS)

* lyginant 2017 m. 36 savaitę su 2017 m. 35 savaitę; ** lyginant 2017 m. 36 savaitę su 2016 m. 36 savaitę

• – konfidencialūs duomenys

Kiaulių skerdenų, suklasifikuotų pagal SEUROP klasifikavimo skalę, vidutinės mėnesio kainos Lietuvos įmonėse, EUR/100 kg (be PVM)

Raumeningumo klasė	2016		2017		Pokytis, %	
	rugpjūtis	birželis	liepa	rugpjūtis	mėnesio*	metų**
S	162,20	187,05	179,84	176,39	-1,92	8,75
E	158,88	183,11	175,32	173,31	-1,15	9,08
U	149,86	174,10	168,59	166,47	-1,26	11,08
R	135,47	163,14	156,88	156,02	-0,55	15,17
O	124,72	146,62	154,73	145,75	-5,80	16,86
P	116,75	•	•	•	-	-
S-P	159,82	184,81	177,55	174,41	-1,77	9,13

Pastaba. Į vidutinę (svertinę) kainą įskaityti transportavimo kaštai

Šaltinis: ŽŪIKVC (ŽŪMPRIS)

* lyginant 2017 m. rugpjūčio mėn. su 2017 m. liepos mėn.; ** lyginant 2017 m. rugpjūčio mėn. su 2016 m. rugpjūčio mėn.

• – konfidencialūs duomenys



**Galvijų vidutinės supirkimo pagal SEUROP skerdenų klasifikavimo skalę kainos*
Europos Sąjungos valstybėse, EUR/100 kg (be PVM)**

Valstybė	2016	2017				Pokytis, %	
	35 sav. (08 29–09 04)	32 sav. (08 07–13)	33 sav. (08 14–20)	34 sav. (08 21–27)	35 sav. (08 28–09 03)	savaitės**	metų***
8 mėnesių ir jaunesni nei 12 mėnesių galvijai (Z)							
Latvija	169,28	228,37	234,77	209,59	215,35	2,75	27,21
Rumunija	228,36	245,86	242,73	234,69	267,77	14,09	17,25
Danija	348,04	362,22	363,05	363,01	365,45	0,67	5,00
Vokietija	251,48	-	-	-	306,98	-	22,07
Graikija	441,93	-	-	380,14	399,68	5,14	-9,56
Italija	446,01	487,23	436,23	479,97	475,61	-0,91	6,64
Malta	222,84	-	-	-	-	-	-
Portugalija	346,51	340,06	339,87	338,49	338,78	0,09	-2,23
Slovakija	296,21	514,15	336,89	•	•	-	-
Slovėnija	461,39	-	347,54	386,02	-	-	-
Švedija	431,11	498,21	496,69	484,90	510,05	5,19	18,31
Čekija	260,33	153,28	164,80	339,49	-	-	-
Lenkija	288,84	289,28	288,83	312,74	331,95	6,14	14,93
Austrija	464,41	456,70	441,00	436,23	443,75	1,72	-4,45
Estija	-	-	-	280,50	-	-	-
Bulgarija	-	-	-	-	-	-	-
Ispanija	357,90	372,10	375,32	371,81	375,02	0,86	4,78
Didžioji Britanija	334,23	324,19	352,82	331,49	388,30	17,14	16,17
Airija	365,97	-	-	-	-	-	-
ES vidutinė kaina	358,67	375,29	375,98	374,17	377,76	0,96	5,32
Jauni buliai (A)							
Lietuva	249,52	274,41	273,56	279,49	279,00	-0,18	11,82
Lenkija	310,30	318,44	320,66	322,82	325,81	0,93	5,00
Latvija	207,68	235,53	239,82	228,38	234,59	2,72	12,96
Estija	266,19	285,28	305,17	302,11	•	-	-
Slovakija	296,47	311,64	311,91	297,35	297,35	0,00	0,30
Slovėnija	330,08	328,62	332,04	332,32	330,39	-0,58	0,09
Čekija	321,73	338,65	336,69	339,28	338,30	-0,29	5,15
Vengrija	265,74	268,41	252,76	253,77	268,82	5,93	1,16
Malta	311,34	294,72	291,28	291,28	539,59	85,25	73,32
Kipras	302,67	304,66	303,00	302,79	306,52	1,23	1,27
Belgija	335,16	341,12	339,74	341,46	341,78	0,09	1,98
Bulgarija	252,69	267,50	271,30	271,30	271,30	0,00	7,37
Rumunija	247,50	273,96	260,58	268,98	267,02	-0,73	7,89
Danija	337,76	350,95	350,91	352,12	356,96	1,38	5,68
Vokietija	361,26	378,57	384,16	387,86	387,52	-0,09	7,27
Graikija	436,38	398,31	416,67	421,71	436,44	3,49	0,01
Ispanija	362,17	381,94	382,56	384,04	383,85	-0,05	5,99
Prancūzija	357,54	384,35	385,18	385,09	386,42	0,34	8,08
Airija	366,38	378,41	376,99	373,02	371,43	-0,43	1,38
Italija	392,78	417,59	413,95	414,93	418,18	0,78	6,47
Liuksemburgas	375,63	382,09	381,87	381,87	381,69	-0,05	1,61
Olandija	316,35	340,55	346,88	326,56	357,12	9,36	12,89
Austrija	372,53	379,89	382,90	383,73	390,38	1,73	4,79
Portugalija	358,68	360,86	362,48	363,50	364,62	0,31	1,66
Suomija	341,62	356,97	352,87	358,91	359,17	0,07	5,14
Švedija	466,03	450,77	449,73	437,61	455,72	4,14	-2,21
Didžioji Britanija	386,58	391,21	384,17	380,42	378,43	-0,52	-2,11
Kroatija	347,09	354,14	352,73	351,01	356,13	1,46	2,60
ES vidutinė kaina	362,69	376,83	378,25	379,39	381,36	0,52	5,15
Buliai (B)							
Lietuva	-	268,87	259,35	282,83	258,55	-8,58	-
Latvija	-	262,71	277,71	272,71	-	-	-
Estija	-	261,12	-	-	-	-	-
Lenkija	317,10	318,10	324,25	325,48	326,44	0,30	2,95
Slovakija	323,50	328,09	313,81	•	•	-	-
Slovėnija	335,59	334,29	334,58	329,00	336,41	2,25	0,24
Čekija	319,35	334,50	340,56	334,81	340,25	1,62	6,55
Rumunija	242,82	247,28	266,75	-	265,69	-	9,42
Danija	-	-	-	-	-	-	-
Vokietija	331,19	341,86	339,07	352,54	345,91	-1,88	4,44
Prancūzija	-	-	-	276,00	313,00	13,41	-
Airija	270,40	278,73	281,05	276,97	274,49	-0,90	1,51
Austrija	335,56	351,65	337,11	335,47	346,11	3,17	3,14
Portugalija	301,30	308,80	300,50	282,60	-	-	-
Švedija	478,64	474,95	446,08	427,70	472,39	10,45	-1,31
Liuksemburgas	-	372,40	370,15	370,15	-	-	-

lentelės tęsinys 10 psl.



9 psl. lentelės tęsinys

Valstybė	2016		2017			Pokytis, %	
	35 sav. (08 29–09 04)	32 sav. (08 07–13)	33 sav. (08 14–20)	34 sav. (08 21–27)	35 sav. (08 28–09 03)	savaitės**	metų***
Buliai (B)							
Malta	297,11	-	-	-	-	-	-
Olandija	-	-	-	-	-	-	-
Italija	390,20	-	-	-	-	-	-
ES vidutinė kaina	323,95	327,07	328,22	325,06	330,96	1,82	2,17
Karvės (D)							
Lietuva	188,74	234,62	230,68	235,65	235,42	-0,10	24,73
Lenkija	236,83	263,92	263,40	265,11	268,60	1,32	13,42
Latvija	166,57	181,55	191,84	202,68	203,19	0,25	21,98
Estija	209,20	226,61	236,93	243,63	•	-	-
Slovakija	161,56	161,07	159,85	•	•	-	-
Slovėnija	211,41	230,08	231,35	227,46	224,13	-1,46	6,02
Čekija	220,51	234,90	233,53	234,95	232,61	-0,99	5,49
Vengrija	163,96	208,77	207,30	210,61	211,62	0,48	29,07
Malta	202,68	221,60	-	-	335,51	-	65,53
Kipras	160,00	160,00	164,16	161,84	165,83	2,46	3,64
Belgija	246,66	260,57	261,61	263,00	263,76	0,29	6,93
Bulgarija	190,57	195,24	209,78	238,97	220,64	-7,67	15,78
Rumunija	186,38	217,90	216,35	215,11	218,62	1,63	17,30
Danija	259,04	280,52	285,39	285,52	287,90	0,84	11,14
Vokietija	269,14	312,14	315,07	316,96	317,20	0,08	17,86
Graikija	182,80	217,83	219,09	188,16	155,25	-17,49	-15,07
Ispanija	219,77	225,55	237,96	231,50	228,26	-1,40	3,86
Prancūzija	306,28	329,90	330,81	331,30	332,14	0,25	8,44
Airija	294,02	317,00	312,51	310,80	311,10	0,10	5,81
Italija	218,93	240,99	244,69	244,13	249,06	2,02	13,76
Liuksemburgas	333,92	348,22	342,38	342,38	345,56	0,93	3,49
Olandija	235,11	267,02	272,26	277,33	285,92	3,10	21,61
Austrija	262,15	289,40	289,20	292,87	297,01	1,41	13,30
Portugalija	205,07	197,84	198,58	202,65	201,62	-0,50	-1,68
Suomija	206,83	230,71	232,36	233,52	229,82	-1,59	11,11
Švedija	417,74	405,21	401,64	402,87	407,83	1,23	-2,37
Didžioji Britanija	282,56	304,72	300,38	298,06	295,88	-0,73	4,71
Kroatija	212,66	200,98	234,63	242,30	234,47	-3,23	10,26
ES vidutinė kaina	270,01	293,88	295,56	295,77	296,68	0,31	9,88
Telyčios (E)							
Lietuva	206,45	254,52	247,66	260,95	250,49	-4,01	21,33
Lenkija	285,98	301,91	303,02	303,14	304,40	0,42	6,44
Latvija	165,31	210,70	203,33	213,98	206,60	-3,45	24,98
Estija	248,17	271,96	275,24	266,86	•	-	-
Slovakija	212,85	221,10	224,79	•	•	-	-
Slovėnija	322,19	320,40	324,44	318,91	321,80	0,91	-0,12
Čekija	252,06	270,84	273,23	269,82	265,69	-1,53	5,41
Vengrija	196,82	224,75	228,54	253,94	214,99	-15,34	9,24
Malta	248,15	234,99	311,96	311,96	228,90	-26,63	-7,76
Kipras	243,00	-	205,00	205,00	205,00	0,00	-15,64
Belgija	352,74	355,62	355,89	356,54	356,66	0,03	1,11
Bulgarija	-	-	-	-	-	-	-
Rumunija	220,02	243,32	244,91	248,61	254,82	2,50	15,82
Danija	332,59	360,42	356,73	355,47	362,33	1,93	8,94
Vokietija	335,94	356,83	359,80	361,10	361,53	0,12	7,62
Graikija	410,62	389,92	403,78	395,82	413,36	4,43	0,67
Ispanija	371,76	395,51	395,38	395,28	397,05	0,45	6,80
Prancūzija	395,71	407,21	408,92	409,98	406,40	-0,87	2,70
Airija	381,96	391,87	384,98	382,37	379,44	-0,76	-0,66
Italija	438,03	439,39	436,87	446,23	440,30	-1,33	0,52
Liuksemburgas	383,79	394,91	395,82	395,82	397,44	0,41	3,56
Olandija	230,56	262,92	243,44	248,71	269,56	8,38	16,91
Austrija	343,84	355,72	353,23	358,15	362,83	1,31	5,52
Portugalija	362,95	367,45	367,95	368,14	370,35	0,60	2,04
Suomija	314,35	323,37	327,31	337,95	332,29	-1,67	5,70
Švedija	477,79	439,72	444,93	432,36	454,29	5,07	-4,92
Didžioji Britanija	414,71	416,76	409,27	408,09	405,54	-0,62	-2,21
Kroatija	360,96	376,45	386,43	371,02	380,79	2,63	5,49
ES vidutinė kaina	380,37	389,56	387,35	388,07	386,89	-0,30	1,71
ES vidutinė kaina A–Z	334,98	350,81	350,91	350,98	352,07	0,31	5,10

* vidutinės kainos apskaičiuotos iš atrankinių EK teikiamų duomenų: A kategorijos – U2, U3, R2, R3, O2, O3 klasių; B kategorijos – R3 klasės; D kategorijos – R3, R4, O2, O3, O4, P2, P3 klasių; E kategorijos – U2, U3, R2, R3, R4, O2, O3, O4 klasių; Z kategorijos – U2, U3, R2, R3, O2, O3 klasių.

** lyginant 2017 m. 35 savaitę su 2017 m. 34 savaitę; *** lyginant 2017 m. 35 savaitę su 2016 m. 35 savaitę

Šaltiniai: ŽŪIKVC (ŽŪMPRIS) ir EK



**Galvijų skerdenų, suklasifikuotų pagal SEUROP skerdenų klasifikavimo skalę, vidutinės savaitės kainos
Lietuvos įmonėse, EUR/100 kg (be PVM)**

Kategorija pagal raumeningumą	2016		2017			Pokytis, %	
	36 sav. (09 05–11)	33 sav. (08 14–20)	34 sav. (08 21–27)	35 sav. (08 28–09 03)	36 sav. (09 04–10)	savaitės*	metų**
Jauni buliai (A):							
U	301,39	309,26	308,70	314,60	320,73	1,95	6,42
R2	248,78	276,32	296,27	285,09	294,82	3,41	18,51
R3	269,34	284,55	287,43	279,63	293,54	4,97	8,98
R	258,27	277,26	287,86	281,75	293,48	4,16	13,63
O1	238,78	233,78	240,36	244,16	247,25	1,27	3,55
O2	224,71	261,79	269,29	267,83	259,70	-3,04	15,57
O3	241,62	281,16	281,75	279,28	270,03	-3,31	11,76
O	232,64	269,77	274,10	271,03	264,65	-2,35	13,76
P1	167,60	203,79	190,75	231,72	204,19	-11,88	21,83
P2	194,19	237,70	236,76	223,68	215,02	-3,87	10,73
P3	249,56	•	•	•	•	-	-
P	208,52	238,22	234,46	226,96	221,40	-2,45	6,18
S-P	239,24	272,87	273,05	273,68	274,38	0,26	14,69
Buliai (B):							
U	•	•	273,06	258,24	•	-	-
R2	245,71	257,47	263,38	256,74	266,40	3,76	8,42
R3	283,75	259,35	282,83	258,55	•	-	-
R	260,17	260,08	275,94	252,32	259,83	2,98	-0,13
O1	214,31	229,67	217,20	216,14	214,43	-0,79	0,06
O2	221,43	249,41	243,44	244,42	250,03	2,30	12,92
O3	247,95	261,80	266,09	276,47	273,40	-1,11	10,26
O	225,72	248,04	245,68	245,79	253,03	2,95	12,10
P1	•	•	192,03	225,48	199,61	-11,47	-
P2	187,45	•	241,28	183,97	218,47	18,75	16,55
P	175,93	236,59	223,29	204,91	208,29	1,65	18,39
S-P	234,94	253,25	248,39	243,98	252,65	3,55	7,54
Karvės (D):							
R3	223,83	264,80	250,56	251,65	248,65	-1,19	11,09
R4	226,19	237,47	245,77	•	252,45	-	11,61
R	226,84	247,97	248,44	246,24	251,80	2,26	11,00
O2	192,99	229,43	233,82	232,57	235,14	1,11	21,84
O3	208,45	249,18	249,58	249,91	253,37	1,38	21,55
O4	202,73	254,20	254,15	253,30	248,78	-1,78	22,71
O	201,14	246,22	247,51	247,71	249,36	0,67	23,97
P1	143,53	187,94	188,93	189,19	197,86	4,58	37,85
P2	168,32	204,60	218,16	206,14	213,52	3,58	26,85
P3	180,07	223,87	226,87	232,68	221,38	-4,86	22,94
P	158,20	201,29	208,04	203,98	208,25	2,09	31,64
S-P	183,65	223,82	225,75	225,63	230,08	1,97	25,28
Telyčios (E):							
U	•	-	•	•	312,69	-	-
R3	230,83	263,60	298,96	259,66	316,82	22,01	37,25
R4	226,66	274,71	272,54	260,03	•	-	-
R	228,25	262,94	287,21	256,61	313,57	22,20	37,38
O2	175,76	205,54	231,01	216,91	215,65	-0,58	22,70
O3	209,78	252,15	259,55	250,17	250,89	0,29	19,60
O4	227,56	256,82	263,60	260,14	258,21	-0,74	13,47
O	204,55	246,96	256,04	249,96	247,98	-0,79	21,23
P1	143,61	160,01	188,20	-	196,28	-	36,68
P2	157,54	190,47	215,39	165,31	•	-	-
P3	•	220,23	209,74	209,45	220,65	5,35	-
P	177,09	195,79	214,29	186,55	207,40	11,18	17,12
S-P	204,67	241,40	256,88	243,41	261,10	7,27	27,57
Vidutinė A-Z	205,51	243,49	246,01	243,68	249,35	2,33	21,34

Pastaba. Į vidutinę (svertinę) kainą įskaityti transportavimo kaštai (2016 m. 36 sav. kaštai sudarė 8,08 EUR/100 kg, 2017 m. 33–34 sav. – 7,77 EUR/100 kg, 35 sav. – 8,25 EUR/100 kg, 36 sav. – 7,77 EUR/100 kg skerdenų svorio)

* lyginant 2017 m. 36 savaitę su 2017 m. 35 savaitę

** lyginant 2017 m. 36 savaitę su 2016 m. 36 savaitę

• – konfidencialūs duomenys

Šaltinis: ŽŪIKVC (ŽŪMPRIS)



Galvijų skerdimai pagal amžiaus grupes Lietuvos įmonėse

Galvijai	Skerdimai, vnt.						Vidutinis galvijų skerdenų*** svoris, kg		
	2016	2017			pokytis, %		2016	2017	pokytis, %
	liepa	gegužė	birželis	liepa	mėnesio*	metų**	liepa	liepa	metų**
Veršeliai iki 8 mėn.	609	644	599	522	-12,85	-14,29	46,86	42,00	-10,36
Jaunų galvijų prieauglis nuo 8 iki 12 mėn.	82	144	137	131	-4,38	59,76	145,13	226,92	56,36
Buliukai nuo 12 iki 24 mėn.	3 114	3 583	3 188	3 280	2,89	5,33	290,46	297,18	2,31
Buliai nuo 24 mėn.	1 695	1 284	1 314	1 477	12,40	-12,86	295,02	300,18	1,75
Jaučiai nuo 12 mėn.	9	10	6	6	0,00	-33,33	287,33	290,00	0,93
Telyčios nuo 12 mėn. iki apsiveršavimo	1 983	2 195	1 660	1 763	6,20	-11,09	251,90	258,55	2,64
Karvės bent vieną kartą apsiveršavusios arba nuo 36 mėn.	6 812	6 023	5 368	5 942	10,69	-12,77	253,39	263,37	3,94
Iš viso	14 304	13 883	12 272	13 121	6,92	-8,27	262,40	271,65	3,52

* lyginant 2017 m. liepos mėn. su 2017 m. birželio mėn.; ** lyginant 2017 m. liepos mėn. su 2016 m. liepos mėn.

*** paskerstų supirktų ir savų užaugintų galvijų skerdenų svoris, kg

Šaltinis: ŽŪIKVC (ŽŪMPRIS)

Galvijų vidutinės supirkimo kainos (gyvojo svorio) Lietuvos įmonėse, EUR/100 kg (be PVM)

Galvijai	2016	2017			Pokytis, %	
	liepa	gegužė	birželis	liepa	mėnesio*	metų**
Veršeliai iki 8 mėn.	141,63	152,21	152,82	157,55	3,10	11,24
Jaunų galvijų prieauglis nuo 8 iki 12 mėn.	•	90,76	112,94	105,57	-6,53	-
Buliukai nuo 12 iki 24 mėn.	118,01	138,29	139,01	138,37	-0,46	17,25
Buliai nuo 24 mėn.	115,75	130,61	135,01	135,30	0,21	16,89
Jaučiai nuo 12 mėn.	•	•	•	•	-	-
Telyčios nuo 12 mėn. iki apsiveršavimo	94,21	116,52	119,63	118,69	-0,79	25,98
Karvės bent vieną kartą apsiveršavusios arba nuo 36 mėn.	77,09	91,16	96,99	96,21	-0,80	24,80
Vidutinė kaina	93,89	112,62	116,53	115,27	-1,08	22,77

* lyginant 2017 m. liepos mėn. su 2017 m. birželio mėn.; ** lyginant 2017 m. liepos mėn. su 2016 m. liepos mėn.

• – konfidencialūs duomenys

Pastaba. Vidutinės kainos skaičiuojamos svertiniu būdu, įskaitant įmonių ir (arba) ūkių supirktų galvijų, skerdžiamų pagal paslaugą kitoje skerdykloje, vertę

Šaltinis: ŽŪIKVC (ŽŪMPRIS)

Galvijų skerdenų, suklasifikuotų pagal SEUROP skerdenų klasifikavimo skalę, vidutinės mėnesio kainos Lietuvos įmonėse, EUR/100 kg (be PVM)

Kategorija pagal raumeningumą	2016	2017			Pokytis, %	
	rugpjūtis	birželis	liepa	rugpjūtis	mėnesio*	metų**
Jauni buliai (A):						
E	•	•	•	•	-	-
U	303,26	313,37	308,85	309,29	0,14	1,99
R	271,20	293,83	293,93	283,32	-3,61	4,47
O	240,53	273,67	274,52	270,14	-1,60	12,31
P	192,14	236,61	233,14	231,70	-0,62	20,59
S-P	247,51	278,19	277,18	271,47	-2,06	9,68
Buliai (B):						
E	•	•	•	•	-	-
U	270,81	311,52	292,08	284,70	-2,53	5,13
R	250,09	285,35	289,53	265,73	-8,22	6,25
O	226,61	262,69	269,47	250,36	-7,09	10,48
P	166,52	210,07	220,73	218,45	-1,03	31,19
S-P	230,80	268,78	270,90	252,43	-6,82	9,37
Karvės (D):						
U	227,40	260,14	•	275,88	-	21,32
R	219,89	250,09	251,81	249,99	-0,72	13,69
O	205,93	249,83	250,29	247,96	-0,93	20,41
P	160,49	203,53	204,51	203,81	-0,34	26,99
S-P	184,93	228,52	228,40	225,44	-1,30	21,91
Telyčios (E):						
U	309,72	276,93	305,70	•	-	-
R	234,41	276,21	282,49	275,67	-2,41	17,60
O	205,89	251,22	248,51	248,82	0,12	20,85
P	164,92	205,98	212,45	202,11	-4,87	22,55
S-P	205,51	249,81	249,70	246,77	-1,17	20,08
Vidutinė (A-Z)	209,42	251,99	251,00	244,02	-2,78	16,52

Pastaba. Į vidutinę (svertinę) kainą įskaityti transportavimo kaštai (2016 m. rugpjūčio mėn. – 8,08 EUR/100 kg, 2017 m. birželio mėn. – 7,47 EUR/100 kg, liepos mėn. – 8,25 EUR/100 kg, rugpjūčio mėn. – 7,77 EUR/100 kg skerdenų svorio)

* lyginant 2017 m. rugpjūčio mėn. su 2017 m. liepos mėn. ** lyginant 2017 m. rugpjūčio mėn. su 2016 m. rugpjūčio mėn.

• – konfidencialūs duomenys

Šaltinis: ŽŪIKVC (ŽŪMPRIS)



Lietuvos įmonėse pagamintos mėsos ir kai kurių mėsos gaminių gamyba iš nuosavų* žaliavų bei atsargos, t

Gaminio pavadinimas	PGPK kodas	Pagaminta					Atsargos atitinkamo mėnesio pabaigoje						
		2016		2017		pokytis, %		2016		2017		pokytis, %	
		liepa	birželis****	liepa	mėnesio**	metų***	liepa	birželis****	liepa	mėnesio**	metų***		
Šviežios arba atšaldytos jautienos ir veršienos skerdenos ir skerdenų pusės ir ketvirčiai su kaulais	10.11.11.40.00	3 193,67	3 135,21	3 136,46	0,04	-1,79	205,60	353,43	387,25	9,57	88,35		
Švieži arba atšaldyti jautienos ir veršienos gabalai	10.11.11.90.00	1 643,88	1 529,50	1 184,36	-22,57	-27,95	244,53	387,50	403,90	4,23	65,17		
Užšaldytos jautienos ir veršienos skerdenos, skerdenų pusės, ketvirčiai ir gabalai	10.11.31.00.00	445,32	247,76	250,64	1,16	-43,72	185,81	132,49	137,97	4,13	-25,75		
Šviežia arba atšaldyta kiauliena: skerdenos, skerdenų pusės ¹⁾	10.11.12.30.00	3 798,25	4 584,13	4 528,00	-1,22	19,21	627,42	595,18	641,18	7,73	2,19		
Šviežia arba atšaldyta kiauliena: kumpiai, mentės ir jų dalys su kaulais ¹⁾	10.11.12.50.00	764,76	820,35	1 076,66	31,24	40,79	195,00	199,82	206,74	3,46	6,02		
Šviežia arba atšaldyta kiauliena ⁽¹⁾ , išskyrus skerdenas ir skerdenų puses, kumpius, mentes ir jų dalis su kaulais)	10.11.12.90.00	2 980,02	3 054,99	3 216,57	5,29	7,94	730,32	1 076,23	939,55	-12,70	28,65		
Užšaldytos kiaulienos skerdenos ir skerdenų pusės	10.11.32.30.00	-	-	-	-	-	2,22	2,23	1,03	-53,59	-53,38		
Užšaldyta kiauliena: kumpiai, mentės ir jų dalys su kaulais	10.11.32.50.00	39,78	48,34	122,99	154,45	209,20	54,65	38,77	47,81	23,31	-12,53		
Užšaldyta kiauliena (išskyrus skerdenas ir skerdenų puses, kumpius, mentes ir jų dalis su kaulais)	10.11.32.90.00	406,36	452,84	490,35	8,28	20,67	563,46	838,83	829,49	-1,11	47,21		
Šviežios arba atšaldytos ėriukų arba avių skerdenos, skerdenų pusės ir gabalai	10.11.13.00.00	8,25	5,66	5,85	3,43	-29,06	1,03	1,05	0,94	-10,39	-8,53		
Švieži arba atšaldyti galvijienos, kiaulienos, avienos, ožkienos, arklienos ir kitų arklinių šeimos atstovų valgomieji mėsos subproduktai	10.11.20.00.00	951,66	953,81	882,80	-7,44	-7,24	550,04	446,27	419,00	-6,11	-23,82		
Kiauliniai riebalai be liesos mėsos, švieži, atšaldyti, užšaldyti, sūdyti, užpilti sūrymu, arba rūkyti (išskyrus lydytus)	10.11.50.40.00	267,25	201,54	332,90	65,18	24,56	133,77	85,61	105,28	22,98	-21,30		
Lydyti kiauliniai taukai ir kiti kiauliniai riebalai	10.11.50.60.00	4,82	3,08	2,47	-19,91	-48,78	11,24	9,67	9,68	0,01	-13,89		
Kiaulienos kumpiai, mentės ir jų dalys, su kaulais, sūdyti, užpilti sūrymu, džiovinti arba rūkyti	10.13.11.20.00	42,17	58,34	57,71	-1,09	36,83	7,52	16,20	12,91	-20,30	71,75		
Sūdyta, užpilta sūrymu, džiovinta arba rūkyta kiauliena ²⁾	10.13.11.80.00	1 079,14	1 050,74	1 180,13	12,31	9,36	270,66	327,70	342,76	4,59	26,64		
Sūdyta, užpilta sūrymu, džiovinta arba rūkyta galvijiena	10.13.12.00.00	22,83	27,19	27,66	1,76	21,20	4,31	4,67	5,39	15,46	25,05		
Dešros ir panašūs produktai iš kepenų ir daugiausia iš kepenų pagaminti maisto produktai ³⁾	10.13.14.30.00	97,67	106,63	109,96	3,12	12,58	11,78	13,97	10,11	-27,59	-14,17		
Dešros ir panašūs produktai iš mėsos, mėsos subproduktų arba kraujo ir daugiausia iš šių produktų pagaminti maisto produktai ⁴⁾	10.13.14.60.00	4 467,38	4 282,19	4 566,59	6,64	2,22	889,75	803,60	819,83	2,02	-7,86		
Kita paruošta arba konservuota kiauliena, jos subproduktai ir mišiniai, įskaitant mišinius ⁵⁾	10.13.15.75.00	429,51	377,59	409,57	8,47	-4,64	24,49	34,73	30,37	-12,54	24,03		
Paruošta arba konservuota galvijiena arba jos subproduktai ⁵⁾	10.13.15.85.00	119,30	254,42	242,70	-4,61	103,43	1,16	2,03	2,41	18,52	106,70		

* žaliavos, kurias įmonė (ūkis) pasigamina ir (arba) nusiperka, ir (arba) importuoja

** lyginant 2017 m. liepos mėn. su 2017 m. birželio mėn.; *** lyginant 2017 m. liepos mėn. su 2016 m. liepos mėn.

**** patikslinti duomenys

¹⁾ įskaitant šviežią mėsą, užpiltą druska kaip laikinuoju konservantu²⁾ įskaitant bekonų šoninę, trijų ketvirčių šoninę arba vidurines dalis, priekines nuokartas, nugarines ir jų dalis, išskyrus kumpius, mentes ir jų dalis, su kaulais, papilves ir jų dalis³⁾ išskyrus paruoštus valgius ir patiekalus⁴⁾ išskyrus iš kepenų pagamintas dešras, paruoštus valgius ir patiekalus⁵⁾ išskyrus dešras ir panašius produktus, homogenizuotus produktus, iš kepenų pagamintus maisto produktus, paruoštus valgius ir patiekalus

Šaltinis: ŽŪIKVC (ŽŪMPRIS)



Lietuvos įmonėse pagamintos mėsos ir kai kurių mėsos gaminių pardavimo kiekiai, t

Gaminio pavadinimas	PGPK kodas	Lietuvos rinkoje					Kitose ES šalyse						
		2016		2017		pokytis, %		2016		2017		pokytis, %	
		liepa	birželis***	liepa	mėnesio*	metų**	liepa	birželis	liepa	mėnesio*	metų**		
Šviežios arba atšaldytos jautienos ir veršienos skerdenos ir skerdenų pusės ir ketvirčiai su kaulais	10.11.11.40.00	278,42	347,86	287,66	-17,31	3,32	1 193,02	1 202,18	1 247,33	3,76	4,55		
Švieži arba atšaldyti jautienos ir veršienos gabalai	10.11.11.90.00	302,72	249,87	275,53	10,27	-8,98	515,42	476,11	497,15	4,42	-3,54		
Užšaldytos jautienos ir veršienos skerdenos, skerdenų pusės, ketvirčiai ir gabalai	10.11.31.00.00	28,69	58,04	83,71	44,23	191,76	314,04	197,37	136,90	-30,64	-56,41		
Šviežia arba atšaldyta kiauliena: skerdenos, skerdenų pusės ¹⁾	10.11.12.30.00	2 106,45	2 863,21	3 011,29	5,17	42,96	57,72	48,96	31,71	-35,24	-45,07		
Šviežia arba atšaldyta kiauliena: kumpiai, mentės ir jų dalys su kaulais ¹⁾	10.11.12.50.00	517,41	792,60	937,61	18,30	81,21	39,53	18,67	10,70	-42,70	-72,93		
Šviežia arba atšaldyta kiauliena (¹⁾ , išskyrus skerdenas ir skerdenų puses, kumpius, mentes ir jų dalis su kaulais)	10.11.12.90.00	1 663,83	1 737,48	1 968,56	13,30	18,32	161,83	86,16	145,11	68,42	-10,33		
Užšaldyta kiauliena: kumpiai, mentės ir jų dalys su kaulais	10.11.32.50.00	9,58	12,14	85,84	606,82	796,37	-	4,74	1,31	-72,32	-		
Užšaldyta kiauliena (išskyrus skerdenas ir skerdenų puses, kumpius, mentes ir jų dalis su kaulais)	10.11.32.90.00	212,43	178,10	210,29	18,08	-1,01	136,75	156,68	197,59	26,10	44,49		
Šviežios arba atšaldytos ėriukų arba avių skerdenos, skerdenų pusės ir gabalai	10.11.13.00.00	8,75	7,78	7,60	-2,38	-13,17	0,31	-	-	-	-		
Švieži arba atšaldyti galvijienos, kiaulienos, avienos, ožkienos, arklėnos ir kitų arklinių šeimos atstovų valgomieji mėsos subproduktai	10.11.20.00.00	625,37	723,07	746,05	3,18	19,30	109,17	144,44	115,90	-19,76	6,16		
Kiauliniai riebalai be liesos mėsos, švieži, atšaldyti, užšaldyti, sūdyti, užpilti sūrymu, arba rūkyti (išskyrus lydytus)	10.11.50.40.00	115,09	102,26	255,74	150,09	122,21	38,15	25,98	23,24	-10,53	-39,08		
Lydyti kiauliniai taukai ir kiti kiauliniai riebalai	10.11.50.60.00	3,32	2,26	2,26	0,02	-31,94	-	0,45	-	-	-		
Kiaulienos kumpiai, mentės ir jų dalys, su kaulais, sūdyti, užpilti sūrymu, džiovinti arba rūkyti	10.13.11.20.00	38,02	58,28	61,12	4,88	60,76	2,24	2,62	2,49	-4,89	11,02		
Sūdyta, užpilta sūrymu, džiovinta arba rūkyta kiauliena ²⁾	10.13.11.80.00	944,38	939,41	1 015,81	8,13	7,56	52,50	64,83	76,29	17,69	45,32		
Sūdyta, užpilta sūrymu, džiovinta arba rūkyta galvijiena	10.13.12.00.00	15,39	11,44	13,26	15,86	-13,86	7,51	15,90	13,68	-13,97	82,07		
Dešros ir panašūs produktai iš kepenų ir daugiausia iš kepenų pagaminti maisto produktai ³⁾	10.13.14.30.00	93,21	99,43	108,70	9,33	16,63	3,08	4,41	4,40	-0,03	43,03		
Dešros ir panašūs produktai iš mėsos, mėsos subproduktų arba kraujo ir daugiausia iš šių produktų pagaminti maisto produktai ⁴⁾	10.13.14.60.00	4 079,64	3 846,39	4 095,62	6,48	0,39	338,23	401,21	438,39	9,27	29,61		
Kita paruošta arba konservuota kiauliena, jos subproduktai ir mišiniai, įskaitant mišinius ⁵⁾	10.13.15.75.00	365,04	357,62	392,80	9,84	7,60	28,67	33,81	23,77	-29,71	-17,11		
Paruošta arba konservuota galvijiena arba jos subproduktai ⁵⁾	10.13.15.85.00	18,89	17,83	25,76	44,51	36,37	98,39	199,71	214,49	7,40	118,01		

* lyginant 2017 m. liepos mėn. su 2017 m. birželio mėn.; ** lyginant 2017 m. liepos mėn. su 2016 m. liepos mėn. Šaltinis: ŽŪIKVC (ŽŪMPRIŠ) *** patikslinti duomenys

¹⁾ įskaitant šviežią mėsą, užpiltą druska kaip laikinuoju konservantu

²⁾ įskaitant bekonų šoninę, trijų ketvirčių šoninę arba vidurines dalis, priekines nuokartas, nugarines ir jų dalis, išskyrus kumpius, mentes ir jų dalis, su kaulais, papilves ir jų dalis

³⁾ išskyrus paruoštus valgius ir patiekalus

⁴⁾ išskyrus iš kepenų pagamintas dešras, paruoštus valgius ir patiekalus

⁵⁾ išskyrus dešras ir panašius produktus, homogenizuotus produktus, iš kepenų pagamintus maisto produktus, paruoštus valgius ir patiekalus

Kiaulienos, jautienos ir avienos rinkos sektoriaus informaciją parengė J. Žukauskaitė, R. Patašienė, R. Kaušikienė, V. Žičiūtė ir J. Vitkienė, tel.: (8 37) 39 78 06, 39 78 04



Paukštienos ir kiaušinių rinka

Kai kurių Lietuvos įmonėse pagamintų paukštienos gaminių vidutinės pardavimo kainos*, EUR/kg

Gaminio pavadinimas	PGPK kodas	Pardavimo kainos					
		Lietuvos rinkoje			kitose ES šalyse		
		2017		pokytis, %**	2017		pokytis, %**
		birželis	liepa		birželis	liepa	
Švieži arba atšaldyti nesukapoti viščiukai	10.12.10.10.00	1,43	1,47	2,80	1,50	1,40	-6,67
Švieži arba atšaldyti viščiukų gabalai	10.12.10.50.00	1,97	1,87	-5,08	2,40	2,48	3,33
Švieži arba atšaldyti kalakutų gabalai	10.12.10.60.00	3,45	3,38	-2,03	•	•	-
Užšaldyti nesukapoti viščiukai	10.12.20.13.00	0,66	0,71	7,58	0,90	0,91	1,11
Užšaldyti viščiukų gabalai	10.12.20.53.00	1,44	1,17	-18,75	2,20	2,26	2,73
Užšaldyti kalakutų gabalai	10.12.20.55.00	3,67	2,90	-20,98	•	•	-
Užšaldytos naminių paukščių kepenys	10.12.20.80.00	1,17	0,97	-17,09	0,70	0,56	-20,00
Švieži arba atšaldyti naminių paukščių valgomieji mėsos subproduktai (išskyrus žąsų ir ančių riebiąsias kepenis)	10.12.40.20.00	0,92	0,87	-5,43	0,80	0,76	-5,00
Užšaldyti naminių paukščių mėsos subproduktai (išskyrus kepenis)	10.12.40.50.00	0,44	0,42	-4,55	0,40	0,43	7,50
Kiti gaminiai arba konservai iš kalakutienos	10.13.15.25.00	2,78	2,89	3,96	2,50	2,40	-4,00
Kiti gaminiai arba konservai iš paukštienos	10.13.15.35.00	1,31	1,19	-9,16	1,80	2,80	55,56

* svertinės, gamintojų, be PVM

Šaltinis: ŽŪIKVC (ŽŪMPRIS)

** lyginant 2017 m. liepos mėn. su birželio mėn.

• – konfidencialūs duomenys

Viščiukų broilerių skerdenų pardavimo vidutinės didmeninės kainos Lietuvos įmonėse, EUR/100 kg (be PVM)

Pavadinimas	2016		2017			Pokytis, %	
	36 sav. (09 05–11)	33 sav. (08 14–20)	34 sav. (08 21–27)	35 sav. (08 28–09 03)	36 sav. (09 04–10)	savaitės*	metų**
Išdarinėta skerdenėlė (A klasė, 65 %)	135,36	151,48	142,17	140,28	141,83	1,10	4,78

* lyginant 2017 m. 36 savaitę su 35 savaitę; ** lyginant 2017 m. 36 savaitę su 2016 m. 36 savaitę

Šaltinis: ŽŪIKVC (ŽŪMPRIS)

Pastaba. Vidutinės kainos skaičiuojamos svertiniu būdu

Viščiukų broilerių skerdenų pardavimo vidutinės didmeninės kainos Lenkijoje, EUR/100 kg (be PVM)

Pavadinimas	2016		2017			Pokytis, %	
	35 sav. (08 29–09 04)	32 sav. (08 07–13)	33 sav. (08 14–20)	34 sav. (08 21–27)	35 sav. (08 28–09 03)	savaitės*	metų**
Išdarinėta skerdenėlė (A klasė, 65 %)	120,30	132,04	139,85	127,86	128,67	0,63	6,96

* lyginant 2017 m. 35 savaitę su 34 savaitę; ** lyginant 2017 m. 35 savaitę su 2016 m. 35 savaitę

Šaltinis: EK

Šviežių supakuotų kiaušinių pardavimo vidutinės didmeninės kainos Lietuvos įmonėse, EUR/100 vnt. (be PVM)

Kokybės klasės (pagal svorį)	2016		2017			Pokytis, %	
	36 sav. (09 05–11)	33 sav. (08 14–20)	34 sav. (08 21–27)	35 sav. (08 28–09 03)	36 sav. (09 04–10)	savaitės*	metų**
A klasė							
L (nuo 63 g iki 73 g)	6,58	6,70	6,79	6,84	6,88	0,58	4,56
M (nuo 53 g iki 63 g)	6,03	6,03	6,13	5,97	6,28	5,19	4,15
Vidutinė (L–M)	6,25	6,37	6,45	6,35	6,54	2,99	4,64

* lyginant 2017 m. 36 savaitę su 35 savaitę; ** lyginant 2017 m. 36 savaitę su 2016 m. 36 savaitę

Šaltinis: ŽŪIKVC (ŽŪMPRIS)

Pastaba. Vidutinės kainos skaičiuojamos svertiniu būdu

Šviežių supakuotų kiaušinių pardavimo vidutinės didmeninės kainos* Lenkijoje, EUR/100 vnt. (be PVM)

Kokybės klasės (pagal svorį)	2016		2017			Pokytis, %	
	35 sav. (08 29–09 04)	32 sav. (08 07–13)	33 sav. (08 14–20)	34 sav. (08 21–27)	35 sav. (08 28–09 03)	savaitės**	metų***
A klasė							
L (nuo 63 g iki 73 g)	7,14	7,60	8,59	8,65	8,61	-0,46	20,59
M (nuo 53 g iki 63 g)	5,46	6,37	7,53	7,81	7,26	-7,04	32,97
Vidutinė (L–M)	6,30	6,99	8,06	8,23	7,94	-3,52	26,03

* kainos (EUR) pateiktos pagal atitinkamos datos ECB valiutos kursą

Šaltinis: ZSRIR

** lyginant 2017 m. 35 savaitę su 34 savaitę; *** lyginant 2017 m. 35 savaitę su 2016 m. 35 savaitę


Vidutinės didmeninės vištienos skerdenų (A klasės, 65 %) kainos Europos Sąjungos valstybėse, EUR/100 kg (be PVM)

Valstybė	Data	2017					Pokytis, %	
	2016 35 sav. (08 29–09 04)	32 sav. (08 07–13)	33 sav. (08 14–20)	34 sav. (08 21–27)	35 sav. (08 28–09 03)	savaitės*	metų**	
Lietuva	139,44	146,30	151,48	142,17	140,28	-1,33	0,60	
Latvija	158,60	•	•	•	•	-	-	
Estija	178,00	•	•	•	•	-	-	
Belgija	169,00	166,00	165,00	165,00	165,00	0,00	-2,37	
Bulgarija	148,11	156,69	151,53	158,93	151,24	-4,84	2,11	
Čekija	175,47	181,14	183,66	182,56	183,92	0,74	4,82	
Danija	229,07	259,61	264,37	246,71	252,87	2,49	10,39	
Vokietija	266,00	271,00	271,00	271,00	271,00	0,00	1,88	
Graikija	201,42	204,83	205,50	206,17	205,40	-0,37	1,98	
Ispanija	162,16	176,90	170,26	168,52	165,15	-2,00	1,84	
Prancūzija	225,00	230,00	230,00	230,00	230,00	0,00	2,22	
Kroatija	180,28	187,12	183,29	184,38	182,43	-1,06	1,19	
Airija	97,67	97,86	97,86	97,72	97,72	0,00	0,05	
Italija	160,00	202,50	202,50	202,50	202,50	0,00	26,56	
Kipras	253,87	253,95	253,95	253,95	253,95	0,00	0,03	
Vengrija	137,55	150,04	151,54	148,96	148,96	0,00	8,30	
Malta	222,50	•	•	•	•	-	-	
Olandija	181,00	171,00	171,00	171,00	171,00	0,00	-5,52	
Austrija	165,10	184,14	185,63	182,89	182,95	0,03	10,81	
Lenkija	120,30	132,04	139,85	127,86	128,67	0,63	6,96	
Portugalija	148,00	172,00	172,00	170,00	167,00	-1,76	12,84	
Rumunija	149,27	153,83	155,63	155,79	155,80	0,01	4,37	
Slovėnija	187,62	176,31	183,91	192,69	192,25	-0,23	2,47	
Slovakija	163,76	139,58	152,12	146,96	146,96	0,00	-10,26	
Suomija	254,68	253,79	255,10	254,24	255,96	0,68	0,50	
Švedija	243,10	246,26	246,86	251,60	276,93	10,07	13,92	
Jungtinė Karalystė	155,33	142,84	143,04	142,01	136,12	-4,15	-12,37	
ES vidutinė kaina	175,23	184,54	185,27	182,93	182,11	-0,45	3,92	

Vidutinės didmeninės šviežių supakuotų kiaušinių (L ir M kat.) kainos Europos Sąjungos valstybėse, EUR/100 kg (be PVM)

Valstybė	Data	2017					Pokytis, %	
	2016 35 sav. (08 29–09 04)	32 sav. (08 07–13)	33 sav. (08 14–20)	34 sav. (08 21–27)	35 sav. (08 28–09 03)	savaitės*	metų**	
Lietuva	103,65	97,94	101,05	102,59	101,77	-0,80	-1,81	
Latvija	92,63	105,39	107,68	107,41	110,02	2,43	18,78	
Estija	104,48	...	106,74	114,75	114,47	-0,24	9,56	
Belgija	82,24	98,11	98,11	98,11	98,11	0,00	19,30	
Bulgarija	113,17	117,44	123,72	129,31	132,52	2,48	17,09	
Čekija	82,24	103,82	103,61	101,37	107,19	5,75	30,35	
Danija	171,97	172,09	172,12	172,09	172,07	-0,01	0,06	
Vokietija	93,31	142,58	146,15	149,10	151,44	1,57	62,30	
Graikija	146,00	133,33	134,40	133,87	134,19	0,24	-8,09	
Ispanija	74,88	96,17	98,67	102,42	103,66	1,21	38,43	
Prancūzija	97,20	110,22	110,22	109,58	109,74	0,15	12,90	
Kroatija	165,67	164,74	155,04	154,21	156,28	1,34	-5,67	
Airija	137,24	133,93	133,93	133,93	133,93	0,00	-2,41	
Italija	139,29	166,27	166,27	170,24	...	-	-	
Kipras	176,35	176,41	176,41	176,41	176,41	0,00	0,03	
Vengrija	114,98	132,34	135,39	136,90	...	-	-	
Malta	163,41	-	-	
Olandija	82,00	102,00	108,00	112,00	114,00	1,79	39,02	
Austrija	184,45	167,92	167,49	167,94	168,12	0,11	-8,85	
Lenkija	129,94	122,73	134,40	137,26	134,34	-2,13	3,39	
Portugalija	96,56	123,02	129,63	129,63	128,31	-1,02	32,88	
Rumunija	93,83	111,82	115,47	115,26	115,33	0,06	22,91	
Slovėnija	122,34	141,63	143,50	133,89	143,55	7,21	17,34	
Slovakija	91,42	97,74	101,57	105,50	105,50	0,00	15,40	
Suomija	133,57	127,91	129,70	137,46	124,03	-9,77	-7,14	
Švedija	196,95	197,84	191,57	193,74	195,67	1,00	-0,65	
Jungtinė Karalystė	108,07	100,06	101,52	100,64	98,14	-2,49	-9,19	
ES vidutinė kaina	106,05	122,60	125,31	127,16	127,38	0,17	20,12	

* lyginant 2017 m. 35 savaitę su 34 savaitę; ** lyginant 2017 m. 35 savaitę su 2016 m. 35 savaitę

Šaltinis: EK

• – konfidencialūs duomenys; ... – nėra duomenų

Paukštienos ir kiaušinių rinkos sektoriaus informaciją parengė G. Žižiūnaitė ir D. Špokaitė, tel. (8 37) 39 78 02



Pieno ir pieno gaminių rinka

Preliminariais duomenimis, 2017 m. rugpjūčio mėn. Lietuvos pieno perdirbimo įmonės pabrangino kai kuriuos pieno gaminius. Preliminariais ŽŪIKVC (ŽŪMPRIS) duomenimis, šių metų rugpjūčio mėn., palyginti su praėjusių metų rugpjūčio mėn., padidėjo Lietuvos pieno

perdirbimo įmonėse pagamintų nugriebto pieno miltelių (toliau – LPM), sviesto ir kai kurių rūšių sūrių pardavimo kainos (be PVM). Analizuojamu laikotarpiu Lietuvos pieno perdirbėjai sviestą (82 proc. riebumo, luitais) vietinėje rinkoje pardavė vidutiniškai po 5,61 EUR/kg ir tai yra 73,8 proc.

Kai kurių Lietuvos pieno perdirbimo įmonėse pagamintų pieno gaminių eksportas į trečiąsias šalis, t

Gaminio pavadinimas	Gaminio kodas pagal		2016 liepa	2017			Pokytis, %	
	TD 96/16	PGPK II dalį		gegužė	birželis	liepa	mėnesio ¹⁾	metų ²⁾
PIENO GAMINIAI								
Nekoncentruotas pienas ir grietinėlė, į kuriuos neprisidėta cukraus ar kitų saldiklių, kurių riebumas didesnis kaip 1 % masės, bet ne didesnis kaip 6 %, tiesiogiai išfasuoti į fasuotes, kurių neto tūris ne didesnis kaip 2 l		10.51.11.42.00	8,56	3,37	7,52	3,02	-59,84	-64,72
Nekoncentruotas pienas ir grietinėlė, į kuriuos neprisidėta cukraus ar kitų saldiklių, kurių riebumas didesnis kaip 6 % masės, bet ne didesnis kaip 21 %, tiesiogiai išfasuoti į fasuotes, kurių tūris ne didesnis kaip 2 l		10.51.12.10.00	0,27	0,07	0,05	0,04	-20,00	-85,19
Nekoncentruotas pienas ir grietinėlė, į kuriuos neprisidėta cukraus ar kitų saldiklių, kurių riebumas didesnis kaip 21 % masės, tiesiogiai išfasuoti į fasuotes, kurių tūris ne didesnis kaip 2 l		10.51.12.30.00	0,38	0,11	0,32	0,31	-3,13	-18,42
Nekoncentruotas pienas ir grietinėlė, į kuriuos neprisidėta cukraus ar kitų saldiklių, kurių riebumas didesnis kaip 21 % masės, tiesiogiai išfasuoti į fasuotes, kurių tūris didesnis kaip 2 l		10.51.12.40.00	50,10	0,00	0,00	0,00	-	-100,00
Aromatizuotas jogurtas	1411	10.51.52.45.20	5,04	1,59	1,90	2,10	10,53	-58,33
Jogurtas (be priedų)	1421	10.51.52.41.30	0,47	0,32	0,38	0,38	0,00	-19,15
Rūgpienis ir kiti rūgštieji gėrimai	1422	10.51.52.41.10	0,82	0,80	1,23	1,34	8,94	63,41
Grietinė	1423	10.51.52.41.20	6,23	7,24	5,76	8,42	46,18	35,15
Sutirštintas pienas, į kurį neprisidėta cukraus ar kitų saldiklių	211	10.51.51.04.00	108,63	804,95	1 013,91	1 647,61	62,50	1 416,72
Sutirštintas pienas, į kurį pridėta cukraus ar kitų saldiklių	212	10.51.51.08.00	19,06	0,00	36,37	39,28	8,00	106,09
Nugriebto pieno milteliai (pieno ir grietinėlės, kurių būvis kietas ir kurių riebumas ne didesnis kaip 1,5 % masės), išfasuoti į fasuotes, kurių svoris didesnis kaip 2,5 kg	224	10.51.21.60.00	60,00	0,00	82,00	100,00	21,95	66,67
Sviestas, kurio riebumas ne didesnis kaip 85 % masės (įskaitant išrūgų sviestą)	231	10.51.30.30.00	1 472,23	99,77	42,53	22,28	-47,61	-98,49
Švieži (nebrandinti arba nekonservuoti) sūriai	24261	10.51.40.30.10	226,36	726,20	320,43	94,90	-70,38	-58,08
Varškė	24262 24263	10.51.40.30.20	18,39	22,17	28,23	17,75	-37,12	-3,48
Kiti švieži sūriai (čia parodyti varškės sūreliai)	24264	10.51.40.30.80	10,85	36,46	39,51	7,68	-80,56	-29,22
Trinti arba miltelių pavidalo sūriai		10.51.40.50.10	0,00	0,03	0,07	0,02	-71,43	-
Kiti nelydyti sūriai		10.51.40.50.80	638,83	654,83	697,17	635,59	-8,83	-0,51
Lydyti sūriai, išskyrus trintus arba sūrių miltelius	25	10.51.40.70.00	13,06	13,48	14,65	15,82	7,99	21,13
Išrūgos ir pakeistų savybių išrūgos, miltelių, granuliuojamieji arba kitokio pavidalo sausieji gaminiai, koncentruotos arba nekoncentruotos, į kurias pridėta arba neprisidėta cukraus ar kitų saldiklių	273 275	10.51.55.30.00	195,10	248,00	600,00	400,00	-33,33	105,02
Laktozė ir laktozės sirupas (įskaitant chemiškai gryną laktozę)	274	10.51.54.00.00	788,00	628,00	1 328,00	1 086,00	-18,22	37,82
Grietininiai ir kiti valgomieji ledai (įskaitant šerbetą ir ledus ant pagaliuko) (išskyrus ledų mišinius ir ledų pagrindą) (tūkst. l)	17	10.52.10.00.00	130,98	289,97	216,89	267,70	23,43	104,38
GAMINIAI, KURIOSE YRA NATŪRALAUS PIENO DALIŲ								
Varškės gaminiai su augaliniais riebalais	281	10.89.19.40.30	0,00	48,52	7,74	30,88	298,97	-
Sūrio gaminiai su augaliniais riebalais	283	10.89.19.40.50	146,51	334,23	970,15	1 118,66	15,31	663,54
Tepieji riebalų mišiniai	2332	10.89.19.40.60	0,00	0,27	0,00	3,60	-	-

¹⁾ lyginant 2017 m. liepos mėn. su birželio mėn.;

²⁾ lyginant 2017 m. liepos mėn. su 2016 m. liepos mėn.

Šaltinis: ŽŪIKVC (ŽŪMPRIS)



brangiau nei praėjusių metų rugpjūčio mėn., o to paties riebumo fasuoto sviesto pardavimo kaina padidėjo 45,8 proc. ir sudarė 5,37 EUR/kg.

2017 m. rugpjūčio mėn., palyginti su praėjusių metų rugpjūčio mėn., ES ir trečiųjų šalių rinkose lietuviškas sviestas (82 proc. riebumo, luitais)

pabrango 67,4 proc. (iki 5,89 EUR/kg), o fasuotas to paties riebumo sviestas – 65,5 proc. (iki 5,40 EUR/kg).

Analizuojamu laikotarpiu į Lietuvos rinką šalies pieno perdirbimo įmonės „Gouda“ sūrius pardavė apie 34,9 proc. brangiau nei 2016 m.

tesinys 23 psl.

Kai kurių Lietuvos pieno perdirbimo įmonėse pagamintų pieno gaminių vidutinės pardavimo kainos* trečiųjų šalių rinkose, EUR/kg

Gaminių pavadinimas	Gaminių kodas pagal		2016 liepa	2017			Pokytis, %	
	TD 96/16	PGPK II dalį		gegužė	birželis	liepa	mėnesio ¹⁾	metų ²⁾
PIENO GAMINIAI								
Nekoncentruotas pienas ir grietinėlė, į kuriuos neprisidėta cukraus ar kitų saldiklių, kurių riebumas didesnis kaip 1 % masės, bet ne didesnis kaip 6 %, tiesiogiai išfasuoti į fasuotes, kurių neto tūris ne didesnis kaip 2 l		10.51.11.42.00	0,56	0,64	0,65	0,67	3,08	19,64
Nekoncentruotas pienas ir grietinėlė, į kuriuos neprisidėta cukraus ar kitų saldiklių, kurių riebumas didesnis kaip 6 % masės, bet ne didesnis kaip 21 %, tiesiogiai išfasuoti į fasuotes, kurių tūris ne didesnis kaip 2 l		10.51.12.10.00	1,72	1,93	1,92	2,38	23,96	38,37
Nekoncentruotas pienas ir grietinėlė, į kuriuos neprisidėta cukraus ar kitų saldiklių, kurių riebumas didesnis kaip 21 % masės, tiesiogiai išfasuoti į fasuotes, kurių tūris ne didesnis kaip 2 l		10.51.12.30.00	2,38	2,71	2,71	3,30	21,77	38,66
Nekoncentruotas pienas ir grietinėlė, į kuriuos neprisidėta cukraus ar kitų saldiklių, kurių riebumas didesnis kaip 21 % masės, tiesiogiai išfasuoti į fasuotes, kurių tūris didesnis kaip 2 l		10.51.12.40.00	1,65	-	-	-	-	-
Aromatizuotas jogurtas	1411	10.51.52.45.20	3,46	3,34	3,71	4,02	8,36	16,18
Jogurtas (be priedų)	1421	10.51.52.41.30	3,45	3,20	3,49	3,66	4,87	6,09
Rūgpienis ir kiti rūgštieji gėrimai	1422	10.51.52.41.10	3,22	1,57	1,67	2,22	32,93	-31,06
Grietinė	1423	10.51.52.41.20	1,60	2,02	1,87	2,42	29,41	51,25
Sutirštintas pienas, į kurį neprisidėta cukraus ar kitų saldiklių	211	10.51.51.04.00	1,33	1,34	1,41	1,45	2,84	9,02
Sutirštintas pienas, į kurį pridėta cukraus ar kitų saldiklių	212	10.51.51.08.00	1,71	-	1,77	1,58	-10,73	-7,60
Nugriebto pieno milteliai (pieno ir grietinėlės, kurių būvis kietas ir kurių riebumas ne didesnis kaip 1,5 % masės), išfasuoti į fasuotes, kurių svoris didesnis kaip 2,5 kg	224	10.51.21.60.00	1,68	-	1,94	1,98	2,06	17,86
Sviestas, kurio riebumas ne didesnis kaip 85 % masės (įskaitant išrūgų sviestą)	231	10.51.30.30.00	3,30	6,68	4,69	4,82	2,77	46,06
Švieži (nebrandinti arba nekonservuoti) sūriai	24261	10.51.40.30.10	2,57	3,45	3,46	3,53	2,02	37,35
Varškė	24262 24263	10.51.40.30.20	3,11	3,26	3,48	3,47	-0,29	11,58
Kiti švieži sūriai (čia parodyti varškės sūreliai)	24264	10.51.40.30.80	4,90	4,24	5,16	5,41	4,84	10,41
Trinti arba miltelių pavidalo sūriai		10.51.40.50.10	7,33	7,39	7,00	7,50	7,14	2,32
Kiti nelydyti sūriai		10.51.40.50.80	3,59	3,88	4,18	4,06	-2,87	13,09
Lydyti sūriai, išskyrus trintus arba sūrių miltelius	25	10.51.40.70.00	4,56	5,25	4,85	4,57	-5,77	0,22
Išrūgos ir pakeistų savybių išrūgos, miltelių, granuliuojama arba kitokio pavidalo sausieji gaminiai, koncentruotos arba nekonservuotos, į kurias pridėta arba neprisidėta cukraus ar kitų saldiklių	273 275	10.51.55.30.00	1,01	0,91	1,04	1,07	2,88	5,94
Laktozė ir laktozės sirupas (įskaitant chemiškai gryną laktozė)	274	10.51.54.00.00	0,58	0,96	0,99	1,00	1,01	72,41
Grietininiai ir kiti valgomieji ledai (įskaitant šerbetą ir ledus ant pagaliuko) (išskyrus ledų mišinius ir ledų pagrindą) (EUR/l)	17	10.52.10.00.00	1,77	1,91	1,81	1,65	-8,84	-6,78
GAMINIAI, KURIUOSE YRA NATŪRALAUS PIENO DALIŲ								
Varškės gaminiai su augaliniais riebalais	281	10.89.19.40.30	-	2,35	2,81	2,55	-9,25	-
Sūrio gaminiai su augaliniais riebalais	283	10.89.19.40.50	1,86	2,35	2,25	2,23	-0,89	19,89
Tepieji riebalų mišiniai	2332	10.89.19.40.60	-	3,87	-	2,50	-	-

¹⁾ lyginant 2017 m. liepos mėn. su birželio mėn.;

²⁾ lyginant 2017 m. liepos mėn. su 2016 m. liepos mėn.

* svertinės, gamintojų, be PVM;

- - tokio reiškinio (rodiklio) atitinkamu laikotarpiu nebuvo.

Šaltinis: ŽŪIKVC (ŽŪMPRIS)



Kai kurių Lietuvos pieno perdirbimo įmonėse pagamintų pieno gaminių eksportas į ES šalis, t

Gaminio pavadinimas	Gaminio kodas pagal		2016 liepa	2017			Pokytis, %	
	TD 96/16	PGPK II dalį		gegužė	birželis	liepa	mėnesio ¹⁾	metų ²⁾
PIENO GAMINIAI								
Nekonzentruotas pienas ir grietinėlė, į kuriuos nepridėta cukraus ar kitų saldiklių, kurių riebumas ne didesnis kaip 1 % masės, tiesiogiai išfasuoti į fasuotes, kurių neto tūris ne didesnis kaip 2 l		10.51.11.33.00	0,00	0,14	0,00	0,06	-	-
Nekonzentruotas pienas ir grietinėlė, į kuriuos nepridėta cukraus ar kitų saldiklių, kurių riebumas didesnis kaip 1 % masės, bet ne didesnis kaip 6 %, tiesiogiai išfasuoti į fasuotes, kurių neto tūris ne didesnis kaip 2 l		10.51.11.42.00	745,30	649,82	861,77	1 058,58	22,84	42,03
Nekonzentruotas pienas ir grietinėlė, į kuriuos nepridėta cukraus ar kitų saldiklių, kurių riebumas ne didesnis kaip 1 % masės, tiesiogiai išfasuoti į fasuotes, kurių neto tūris didesnis kaip 2 l		10.51.11.37.00	614,86	173,11	98,91	170,99	72,87	-72,19
Nekonzentruotas pienas ir grietinėlė, į kuriuos nepridėta cukraus ar kitų saldiklių, kurių riebumas didesnis kaip 6 % masės, bet ne didesnis kaip 21 %, tiesiogiai išfasuoti į fasuotes, kurių tūris ne didesnis kaip 2 l		10.51.12.10.00	0,43	0,20	0,25	0,91	264,00	111,63
Nekonzentruotas pienas ir grietinėlė, į kuriuos nepridėta cukraus ar kitų saldiklių, kurių riebumas didesnis kaip 21 % masės, tiesiogiai išfasuoti į fasuotes, kurių tūris ne didesnis kaip 2 l		10.51.12.30.00	0,34	0,82	0,70	0,86	22,86	152,94
Nekonzentruotas pienas ir grietinėlė, į kuriuos nepridėta cukraus ar kitų saldiklių, kurių riebumas didesnis kaip 21 % masės, tiesiogiai išfasuoti į fasuotes, kurių tūris didesnis kaip 2 l		10.51.12.40.00	5 242,50	4 051,37	5 309,34	5 530,42	4,16	5,49
Aromatizuotas jogurtas	1411	10.51.52.45.20	51,21	56,25	61,81	51,18	-17,20	-0,06
Aromatizuotas rūgpienis ir kiti rūgštieji gėrimai	1412	10.51.52.45.10	0,59	0,22	0,17	0,23	35,29	-61,02
Kiti fermentuoti gaminiai, į kuriuos pridėta kvapiųjų medžiagų, vaisių, riešutų ar kakavos	1413	10.51.52.45.80	24,39	30,41	26,25	23,80	-9,33	-2,42
Jogurtas (be priedų)	1421	10.51.52.41.30	2,28	1,96	1,46	2,51	71,92	10,09
Rūgpienis ir kiti rūgštieji gėrimai	1422	10.51.52.41.10	189,36	192,78	239,27	207,02	-13,48	9,33
Grietinė	1423	10.51.52.41.20	101,95	104,48	124,62	94,08	-24,51	-7,72
Sutirštintas pienas, į kurį nepridėta cukraus ar kitų saldiklių	211	10.51.51.04.00	154,02	437,22	284,27	546,57	92,27	254,87
Sutirštintas pienas, į kurį pridėta cukraus ar kitų saldiklių	212	10.51.51.08.00	317,83	312,98	231,74	359,03	54,93	12,96
Nugriebto pieno milteliai (pieno ir grietinėlės, kurių būvis kietas ir kurių riebumas ne didesnis kaip 1,5 % masės), išfasuoti į fasuotes, kurių svoris didesnis kaip 2,5 kg	224	10.51.21.60.00	507,40	743,70	831,80	402,80	-51,57	-20,61
Pasukų milteliai	225	10.51.52.63.00	0,00	0,00	13,05	0,00	-100,00	-
Sviestas, kurio riebumas ne didesnis kaip 85 % masės (įskaitant išrūgų sviestą)	231	10.51.30.30.00	99,24	613,51	356,79	337,32	-5,46	239,90
Sviestas, kurio riebumas didesnis kaip 85 % masės ir kiti pieno riebalai ir aliejai (išskyrus pieno pastas, kurių riebumas mažesnis kaip 80 % masės) (lydytas sviestas)	232	10.51.30.50.00	0,03	0,01	0,00	0,00	-	-100,00
Švieži (nebrandinti arba nekonservuoti) sūriai	24261	10.51.40.30.10	3 153,53	2 584,59	3 849,93	3 449,39	-10,40	9,38
Varškė	24262 24263	10.51.40.30.20	168,35	196,65	216,41	235,93	9,02	40,14
Kiti švieži sūriai (čia parodyti varškės sūreliai)	24264	10.51.40.30.80	170,82	208,92	169,62	164,02	-3,30	-3,98
Trinti arba miltelių pavidalo sūriai		10.51.40.50.10	3,35	5,65	4,94	5,40	9,31	61,19
Kiti nelydyti sūriai		10.51.40.50.80	852,22	905,71	852,42	819,29	-3,89	-3,86
Lydyti sūriai, išskyrus trintus arba sūrių miltelius	25	10.51.40.70.00	19,57	33,61	31,70	37,32	17,73	90,70
Išrūgos ir pakeistų savybių išrūgos, skysto arba pastos pavidalo, koncentruotos arba nekoncentruotos, į kurias pridėta arba nepridėta cukraus ar kitų saldiklių	271 272	10.51.55.60.00	3 739,11	5 004,76	5 592,36	5 375,22	-3,88	43,76
Išrūgos ir pakeistų savybių išrūgos, miltelių, granuliu arba kitokio pavidalo sausieji gaminiai, koncentruotos arba nekoncentruotos, į kurias pridėta arba nepridėta cukraus ar kitų saldiklių	273 275	10.51.55.30.00	1 273,12	566,05	852,17	749,89	-12,00	-41,10
Laktozė ir laktozės sirupas (įskaitant chemiškai gryną laktozę)	274	10.51.54.00.00	419,50	309,50	263,88	358,70	35,93	-14,49
Grietininiai ir kiti valgomieji ledai (įskaitant šerbetą ir ledus ant pagaliuko) (išskyrus ledų mišinius ir ledų pagrindą) (tūkst. l)	17	10.52.10.00.00	886,10	831,35	1 256,62	1 297,75	3,27	46,46
GAMINIAI, KURIOSE YRA NATŪRALAUS PIENO DALIŲ								
Grietinės ir augalinių riebalų mišinys	162	10.89.19.40.20	10,39	10,76	12,83	10,27	-19,95	-1,15
Varškės gaminiai su augaliniiais riebalais	281	10.89.19.40.30	1,01	1,22	1,01	1,01	0,00	0,00
Sūrio gaminiai su augaliniiais riebalais	283	10.89.19.40.50	1 331,50	1 102,48	413,51	298,82	-27,74	-77,56
Tepieji riebalų mišiniai	2332	10.89.19.40.60	6,45	6,22	5,83	8,69	49,06	34,73

¹⁾ lyginant 2017 m. liepos mėn. su birželio mėn.; ²⁾ lyginant 2017 m. liepos mėn. su 2016 m. liepos mėn.

Šaltinis: ŽŪIKVC (ŽŪMPRIŠ)


**Kai kurių Lietuvos pieno perdirbimo įmonėse pagamintų pieno gaminių vidutinės pardavimo kainos*
kitų ES šalių rinkose, EUR/kg**

Gaminių pavadinimas	Gaminių kodas pagal		2016	2017			Pokytis, %	
	TD 96/16	PGPK II dalį	liepa	gegužė	birželis	liepa	mėnesio ¹⁾	metų ²⁾
PIENO GAMINIAI								
Nekoncentruotas pienas ir grietinėlė, į kuriuos ne pridėta cukraus ar kitų saldiklių, kurių riebumas ne didesnis kaip 1 % masės, tiesiogiai išfasuoti į fasuotes, kurių neto tūris ne didesnis kaip 2 l		10.51.11.33.00	-	0,68	-	0,68	-	-
Nekoncentruotas pienas ir grietinėlė, į kuriuos ne pridėta cukraus ar kitų saldiklių, kurių riebumas didesnis kaip 1 % masės, bet ne didesnis kaip 6 %, tiesiogiai išfasuoti į fasuotes, kurių neto tūris ne didesnis kaip 2 l		10.51.11.42.00	0,50	0,55	0,52	0,52	0,00	4,00
Nekoncentruotas pienas ir grietinėlė, į kuriuos ne pridėta cukraus ar kitų saldiklių, kurių riebumas ne didesnis kaip 1 % masės, tiesiogiai išfasuoti į fasuotes, kurių neto tūris didesnis kaip 2 l		10.51.11.37.00	0,12	0,15	0,14	0,15	7,14	25,00
Nekoncentruotas pienas ir grietinėlė, į kuriuos ne pridėta cukraus ar kitų saldiklių, kurių riebumas didesnis kaip 6 % masės, bet ne didesnis kaip 21 %, tiesiogiai išfasuoti į fasuotes, kurių tūris ne didesnis kaip 2 l		10.51.12.10.00	2,21	2,17	2,10	2,10	0,00	-4,98
Nekoncentruotas pienas ir grietinėlė, į kuriuos ne pridėta cukraus ar kitų saldiklių, kurių riebumas didesnis kaip 21 % masės, tiesiogiai išfasuoti į fasuotes, kurių tūris ne didesnis kaip 2 l		10.51.12.30.00	3,01	2,29	2,39	2,78	16,32	-7,64
Nekoncentruotas pienas ir grietinėlė, į kuriuos ne pridėta cukraus ar kitų saldiklių, kurių riebumas didesnis kaip 21 % masės, tiesiogiai išfasuoti į fasuotes, kurių tūris didesnis kaip 2 l		10.51.12.40.00	1,57	2,23	2,63	2,80	6,46	78,34
Aromatizuotas jogurtas	1411	10.51.52.45.20	1,20	1,17	1,08	1,30	20,37	8,33
Aromatizuotas rūgpienis ir kiti rūgštieji gėrimai	1412	10.51.52.45.10	1,06	1,15	1,22	1,28	4,92	20,75
Kiti fermentuoti gaminiai, į kuriuos pridėta kvapiųjų medžiagų, vaisių, riešutų ar kakavos	1413	10.51.52.45.80	0,79	0,81	0,80	0,81	1,25	2,53
Jogurtas (be priedų)	1421	10.51.52.41.30	1,54	1,72	1,63	1,88	15,34	22,08
Rūgpienis ir kiti rūgštieji gėrimai	1422	10.51.52.41.10	0,75	0,74	0,74	0,75	1,35	0,00
Grietinė	1423	10.51.52.41.20	2,20	2,10	2,13	2,31	8,45	5,00
Sutirštintas pienas, į kurį ne pridėta cukraus ar kitų saldiklių	211	10.51.51.04.00	1,40	1,33	1,35	0,64	-52,59	-54,29
Sutirštintas pienas, į kurį pridėta cukraus ar kitų saldiklių	212	10.51.51.08.00	1,46	1,55	1,61	1,52	-5,59	4,11
Nugriebto pieno milteliai (pieno ir grietinėlės, kurių būvis kietas ir kurių riebumas ne didesnis kaip 1,5 % masės), išfasuoti į fasuotes, kurių svoris didesnis kaip 2,5 kg	224	10.51.21.60.00	1,64	1,78	1,84	1,88	2,17	14,63
Pasukų milteliai	225	10.51.52.63.00	-	-	1,65	-	-	-
Sviestas, kurio riebumas ne didesnis kaip 85 % masės (įskaitant išrūgų sviestą)	231	10.51.30.30.00	3,28	4,36	4,79	4,98	3,97	51,83
Sviestas, kurio riebumas didesnis kaip 85 % masės ir kiti pieno riebalai ir aliejai (išskyrus pieno pastas, kurių riebumas mažesnis kaip 80 % masės) (lydytas sviestas)	232	10.51.30.50.00	4,60	4,50	-	-	-	-
Švieži (nebrandinti arba nekonservuoti) sūriai	24261	10.51.40.30.10	2,39	3,05	3,25	3,45	6,15	44,35
Varškė	24262 24263	10.51.40.30.20	2,66	2,61	2,61	2,59	-0,77	-2,63
Kiti švieži sūriai (čia parodomi varškės sūriai)	24264	10.51.40.30.80	3,82	4,05	4,15	4,10	-1,20	7,33
Trinti arba miltelių pavidalo sūriai		10.51.40.50.10	7,57	7,38	7,59	7,51	-1,05	-0,79
Kiti nelydyti sūriai		10.51.40.50.80	3,27	3,96	3,97	3,94	-0,76	20,49
Lydyti sūriai, išskyrus trintus arba sūrių miltelius	25	10.51.40.70.00	5,08	3,78	3,97	3,87	-2,52	-23,82
Išrūgos ir pakeistų savybių išrūgos, skysto arba pastos pavidalo, koncentruotos arba nekongcentruotos, į kurias pridėta arba ne pridėta cukraus ar kitų saldiklių	271 272	10.51.55.60.00	0,10	0,13	0,12	0,11	-8,33	10,00
Išrūgos ir pakeistų savybių išrūgos, miltelių, granuliuojamos kitokio pavidalo sausieji gaminiai, koncentruotos arba nekongcentruotos, į kurias pridėta arba ne pridėta cukraus ar kitų saldiklių	273 275	10.51.55.30.00	0,60	1,05	0,99	1,02	3,03	70,00
Laktozė ir laktozės sirupas (įskaitant chemiškai gryną laktozę)	274	10.51.54.00.00	0,67	0,95	0,97	0,94	-3,09	40,30
Grietininiai ir kiti valgomieji ledai (įskaitant šerbetą ir ledus ant pagaliuko) (išskyrus ledų mišinius ir ledų pagrindą) (EUR/l)	17	10.52.10.00.00	1,49	1,74	1,73	1,61	-6,94	8,05
GAMINIAI, KURIOSE YRA NATŪRALAUS PIENO DALIŲ								
Grietinės ir augalinių riebalų mišinys	162	10.89.19.40.20	0,93	0,96	0,97	0,98	1,03	5,38
Varškės gaminiai su augaliniiais riebalais	281	10.89.19.40.30	3,56	3,56	3,63	3,61	-0,55	1,40
Sūrio gaminiai su augaliniiais riebalais	283	10.89.19.40.50	1,85	2,24	2,37	2,45	3,38	32,43
Tepieji riebalų mišiniai	2332	10.89.19.40.60	2,09	2,63	2,42	2,88	19,01	37,80

¹⁾ lyginant 2017 m. liepos mėn. su birželio mėn.; ²⁾ lyginant 2017 m. liepos mėn. su 2016 m. liepos mėn.

* svirtinės, gamintojų, be PVM; -- tokio reiškinio (rodiklio) atitinkamu laikotarpiu nebuvo.

Šaltinis: ŽŪIKVC (ŽŪMPRIIS)



Kai kurių pieno gaminių gamyba Lietuvos pieno perdirbimo įmonėse, t

Gaminio pavadinimas	Gaminio kodas pagal		2016 liepa	2017			Pokytis, %	
	TD 96/16	PGPK II dalį		gegužė	birželis	liepa	mėnesio ¹⁾	metų ²⁾
PIENO GAMINIAI								
Geriamasis pienas	11		7 836,83	7 324,64	7 343,80	7 495,14	2,06	-4,36
Nekonzentruotas pienas ir grietinėlė, į kuriuos ne pridėta cukraus ar kitų saldiklių, kurių riebumas ne didesnis kaip 1 % masės, tiesiogiai išfasuoti į fasuotes, kurių neto tūris ne didesnis kaip 2 l		10.51.11.33.00	7,16	4,37	4,04	31,42	677,72	338,83
Nekonzentruotas pienas ir grietinėlė, į kuriuos ne pridėta cukraus ar kitų saldiklių, kurių riebumas didesnis kaip 1 % masės, bet ne didesnis kaip 6 %, tiesiogiai išfasuoti į fasuotes, kurių neto tūris ne didesnis kaip 2 l		10.51.11.42.00	7 726,75	7 197,34	7 220,29	7 346,19	1,74	-4,93
Nekonzentruotas pienas ir grietinėlė, į kuriuos ne pridėta cukraus ar kitų saldiklių, kurių riebumas ne didesnis kaip 1 % masės, tiesiogiai išfasuoti į fasuotes, kurių neto tūris didesnis kaip 2 l		10.51.11.37.00	7 521,73	932,64	1 250,50	706,63	-43,49	-90,61
Nekonzentruotas pienas ir grietinėlė, į kuriuos ne pridėta cukraus ar kitų saldiklių, kurių riebumas didesnis kaip 1 % masės, bet ne didesnis kaip 6 %, tiesiogiai išfasuoti į fasuotes, kurių grynasis (neto) tūris didesnis kaip 2 l		10.51.11.48.00	118,28	161,44	152,73	158,80	3,97	34,26
Pasukos skirtos vartoti tiesiogiai	12		263,55	276,57	230,54	197,24	-14,44	-25,16
Nekonzentruotas pienas ir grietinėlė, į kuriuos ne pridėta cukraus ar kitų saldiklių, kurių riebumas didesnis kaip 6 % masės, bet ne didesnis kaip 21 %, tiesiogiai išfasuoti į fasuotes, kurių tūris ne didesnis kaip 2 l		10.51.12.10.00	26,07	26,43	23,86	24,58	3,02	-5,72
Nekonzentruotas pienas ir grietinėlė, į kuriuos ne pridėta cukraus ar kitų saldiklių, kurių riebumas didesnis kaip 21 % masės, tiesiogiai išfasuoti į fasuotes, kurių tūris ne didesnis kaip 2 l		10.51.12.30.00	116,62	95,40	100,34	109,67	9,30	-5,96
Nekonzentruotas pienas ir grietinėlė, į kuriuos ne pridėta cukraus ar kitų saldiklių, kurių riebumas didesnis kaip 21 % masės, tiesiogiai išfasuoti į fasuotes, kurių tūris didesnis kaip 2 l		10.51.12.40.00	5 946,43	4 978,14	6 233,48	6 286,22	0,85	5,71
Aromatizuotas jogurtas	1411	10.51.52.45.20	1 347,20	1 305,95	1 180,95	1 121,06	-5,07	-16,79
Aromatizuotas rūgpienis ir kiti rūgštieji gėrimai	1412	10.51.52.45.10	49,31	59,37	68,87	49,10	-28,71	-0,43
Kiti fermentuoti gaminiai, į kuriuos pridėta kvapiųjų medžiagų, vaisių, riešutų ar kakavos	1413	10.51.52.45.80	122,96	115,88	89,26	95,97	7,52	-21,95
Jogurtas (be priedų)	1421	10.51.52.41.30	121,84	159,73	138,23	131,31	-5,01	7,77
Rūgpienis ir kiti rūgštieji gėrimai	1422	10.51.52.41.10	3 715,44	4 572,45	4 055,37	3 616,21	-10,83	-2,67
Grietinė	1423	10.51.52.41.20	1 862,52	1 875,77	1 875,09	1 879,90	0,26	0,93
Sutirštintas pienas, į kurį ne pridėta cukraus ar kitų saldiklių	211	10.51.51.04.00	294,82	1 284,67	1 364,96	2 587,85	89,59	777,77
Sutirštintas pienas, į kurį pridėta cukraus ar kitų saldiklių	212	10.51.51.08.00	546,95	484,91	472,82	447,36	-5,38	-18,21
Nugriebto pieno milteliai (pieno ir grietinėlės, kurių būvis kietas ir kurių riebumas ne didesnis kaip 1,5 % masės), išfasuoti į fasuotes, kurių svoris didesnis kaip 2,5 kg	224	10.51.21.60.00	3 014,89	1 774,59	2 407,01	1 799,33	-25,25	-40,32
Pasukų milteliai	225	10.51.52.63.00	18,64	14,98	13,19	16,03	21,53	-14,00
Sviestas, kurio riebumas ne didesnis kaip 85 % masės (įskaitant išrūgų sviestą)	231	10.51.30.30.00	1 060,07	1 285,17	1 221,69	1 212,43	-0,76	14,37
Sviestas, kurio riebumas didesnis kaip 85 % masės ir kiti pieno riebalai ir aliejai (išskyrus pieno pastas, kurių riebumas mažesnis kaip 80 % masės) (lydytas sviestas)	232	10.51.30.50.00	2,02	2,84	2,66	2,01	-24,44	-0,50
Tepieji pieno riebalai - pieno riebalų emulsija, kurioje pieno riebalai yra vieninteliai produkto riebalai, o jų kiekis yra ne mažesnis kaip 39 % masės, bet mažesnis kaip 80 % masės	23311	10.51.30.70.00	1,26	0,00	0,00	0,00	-	-100,00
Švieži (nebrandinti arba nekonservuoti) sūriai	24261	10.51.40.30.10	4 260,12	3 891,80	4 527,99	4 901,24	8,24	15,05
Varškė	24262 24263	10.51.40.30.20	1 667,60	1 854,75	1 657,03	1 732,81	4,57	3,91
Kiti švieži sūriai (čia parodomi varškės sūriai)	24264	10.51.40.30.80	770,54	770,86	692,96	678,04	-2,15	-12,00
Trinti arba miltelių pavidalo sūriai		10.51.40.50.10	11,21	16,38	13,69	15,27	11,54	36,22
Pelėsiniai sūriai		10.51.40.50.20	17,67	16,33	22,15	19,51	-11,92	10,41
Kiti nelydyti sūriai		10.51.40.50.80	1 845,71	2 314,67	1 692,19	2 082,37	23,06	12,82
Lydyti sūriai, išskyrus trintus arba sūrių miltelius	25	10.51.40.70.00	212,47	248,98	239,47	239,04	-0,18	12,51
Išrūgos ir pakeistų savybių išrūgos, skysto arba pastos pavidalo, koncentruotos arba nekoncentruotos, į kurias pridėta arba ne pridėta cukraus ar kitų saldiklių	271 272	10.51.55.60.00	19 801,23	20 427,88	16 340,78	24 203,81	48,12	22,23

lentelės tęsinys 22 psl.



Gaminio pavadinimas	Gaminio kodas pagal		2016 liepa	2017			Pokytis, %	
	TD 96/16	PGPK II dalį		gegužė	birželis	liepa	mėnesio ¹⁾	metų ²⁾
PIENO GAMINIAI								
Išrūgos ir pakeistų savybių išrūgos, miltelių, granuliuojama arba kitokio pavidalo sausieji gaminiai, koncentruotos arba nekoncentruotos, į kurias pridėta arba nepridėta cukraus ar kitų saldiklių	273	275	1 792,77	2 179,84	1 995,41	2 290,99	14,81	27,79
Laktozė ir laktozės sirupas (įskaitant chemiškai gryną laktozė)	274	10.51.54.00.00	2 353,09	1 923,34	2 347,18	2 404,59	2,45	2,19
Grietininiai ir kiti valgomieji ledai (įskaitant šerbetą ir ledus ant pagaliuko) (išskyrus ledų mišinius ir ledų pagrinda) (tūkst. l)	17	10.52.10.00.00	2 992,16	2 406,41	2 910,86	2 716,25	-6,69	-9,22
GAMINIAI, KURIUOSE YRA NATŪRALAUS PIENO DALIŲ								
Grietinės ir augalinių riebalų mišinys	162	10.89.19.40.20	372,41	328,58	341,29	325,74	-4,56	-12,53
Varškės gaminiai su augaliniiais riebalais	281	10.89.19.40.30	75,79	108,68	88,20	75,15	-14,80	-0,84
Sūrio gaminiai su augaliniiais riebalais	283	10.89.19.40.50	1 379,58	1 542,96	1 737,24	1 647,87	-5,14	19,45
Teptieji riebalų mišiniai	2332	10.89.19.40.60	162,01	176,94	167,48	193,45	15,51	19,41

¹⁾ lyginant 2017 m. liepos mėn. su birželio mėn.; ²⁾ lyginant 2017 m. liepos mėn. su 2016 m. liepos mėn.

Šaltinis: ŽŪIKVC (ŽŪMPRIS)

Kai kurių Lietuvos pieno perdirbimo įmonėse pagamintų pieno gaminių pardavimai vidaus rinkoje, t

Gaminio pavadinimas	Gaminio kodas pagal		2016 liepa	2017			Pokytis, %	
	TD 96/16	PGPK II dalį		gegužė	birželis	liepa	mėnesio ¹⁾	metų ²⁾
PIENO GAMINIAI								
Geriamasis pienas	11		7 053,54	6 700,35	6 486,27	6 564,30	1,20	-6,94
Nekoncentruotas pienas ir grietinėlė, į kuriuos nepridėta cukraus ar kitų saldiklių, kurių riebumas ne didesnis kaip 1 % masės, tiesiogiai išfasuoti į fasuotes, kurių neto tūris ne didesnis kaip 2 l		10.51.11.33.00	30,96	32,48	25,17	25,05	-0,48	-19,09
Nekoncentruotas pienas ir grietinėlė, į kuriuos nepridėta cukraus ar kitų saldiklių, kurių riebumas didesnis kaip 1 % masės, bet ne didesnis kaip 6 %, tiesiogiai išfasuoti į fasuotes, kurių neto tūris ne didesnis kaip 2 l		10.51.11.42.00	6 920,24	6 546,03	6 342,08	6 421,80	1,26	-7,20
Nekoncentruotas pienas ir grietinėlė, į kuriuos nepridėta cukraus ar kitų saldiklių, kurių riebumas ne didesnis kaip 1 % masės, tiesiogiai išfasuoti į fasuotes, kurių neto tūris didesnis kaip 2 l		10.51.11.37.00	6 906,87	759,54	1 151,59	535,65	-53,49	-92,24
Nekoncentruotas pienas ir grietinėlė, į kuriuos nepridėta cukraus ar kitų saldiklių, kurių riebumas didesnis kaip 1 % masės, bet ne didesnis kaip 6 %, tiesiogiai išfasuoti į fasuotes, kurių grynas (neto) tūris didesnis kaip 2 l		10.51.11.48.00	116,66	160,29	150,79	160,36	6,35	37,46
Pasukos skirtos vartoti tiesiogiai	12		255,53	260,67	222,17	198,06	-10,85	-22,49
Nekoncentruotas pienas ir grietinėlė, į kuriuos nepridėta cukraus ar kitų saldiklių, kurių riebumas didesnis kaip 6 % masės, bet ne didesnis kaip 21 %, tiesiogiai išfasuoti į fasuotes, kurių tūris ne didesnis kaip 2 l		10.51.12.10.00	25,28	26,38	23,86	23,93	0,29	-5,34
Nekoncentruotas pienas ir grietinėlė, į kuriuos nepridėta cukraus ar kitų saldiklių, kurių riebumas didesnis kaip 21 % masės, tiesiogiai išfasuoti į fasuotes, kurių tūris ne didesnis kaip 2 l		10.51.12.30.00	113,29	94,81	101,55	105,78	4,17	-6,63
Nekoncentruotas pienas ir grietinėlė, į kuriuos nepridėta cukraus ar kitų saldiklių, kurių riebumas didesnis kaip 21 % masės, tiesiogiai išfasuoti į fasuotes, kurių tūris didesnis kaip 2 l		10.51.12.40.00	750,94	954,66	996,86	947,84	-4,92	26,22
Aromatizuotas jogurtas	1411	10.51.52.45.20	1 305,61	1 238,56	1 112,03	1 000,65	-10,02	-23,36
Aromatizuotas rūgpienis ir kiti rūgštieji gėrimai	1412	10.51.52.45.10	52,90	57,12	63,76	49,77	-21,94	-5,92
Kiti fermentuoti gaminiai, į kuriuos pridėta kvapiųjų medžiagų, vaisių, riešutų ar kakavos	1413	10.51.52.45.80	97,40	84,54	64,49	70,12	8,73	-28,01
Jogurtas (be priedų)	1421	10.51.52.41.30	119,70	170,20	135,15	129,92	-3,87	8,54
Rūgpienis ir kiti rūgštieji gėrimai	1422	10.51.52.41.10	3 590,02	4 197,07	3 840,37	3 426,30	-10,78	-4,56
Grietinė	1423	10.51.52.41.20	1 771,09	1 749,38	1 778,91	1 750,43	-1,60	-1,17
Sutirštintas pienas, į kurį nepridėta cukraus ar kitų saldiklių	211	10.51.51.04.00	3,73	3,84	3,80	4,54	19,47	21,72
Sutirštintas pienas, į kurį pridėta cukraus ar kitų saldiklių	212	10.51.51.08.00	142,10	223,31	155,02	175,25	13,05	23,33
Nugriebto pieno milteliai (pieno ir grietinėlės, kurių būvis kietas ir kurių riebumas ne didesnis kaip 1,5 % masės), išfasuoti į fasuotes, kurių svoris didesnis kaip 2,5 kg	224	10.51.21.60.00	5 140,24	2 651,62	333,21	86,46	-74,05	-98,32
Pasukų milteliai	225	10.51.52.63.00	48,00	20,00	12,95	15,43	19,15	-67,85
Sviestas, kurio riebumas ne didesnis kaip 85 % masės (įskaitant išrūgų sviestą)	231	10.51.30.30.00	615,32	885,09	665,68	791,58	18,91	28,65

lentelės tęsinys 23 psl.



Gaminio pavadinimas	Gaminio kodas pagal		2016	2017			Pokytis, %	
	TD 96/16	PGPK II dalį	liepa	gegužė	birželis	liepa	mėnesio ¹⁾	metų ²⁾
PIENO GAMINIAI								
Sviestas, kurio riebumas didesnis kaip 85 % masės ir kiti pieno riebalai ir aliejai (išskyrus pieno pastas, kurių riebumas mažesnis kaip 80 % masės) (lydytas sviestas)	232	10.51.30.50.00	1,83	2,74	2,08	2,89	38,94	57,92
Tepieji pieno riebalai – pieno riebalų emulsija, kurioje pieno riebalai yra vieninteliai produkto riebalai, o jų kiekis yra ne mažesnis kaip 39 % masės, bet mažesnis kaip 80 % masės	23311	10.51.30.70.00	1,61	0,00	0,00	0,00	-	-100,00
Švieži (nebrandinti arba nekonservuoti) sūriai	24261	10.51.40.30.10	577,36	622,78	753,33	784,89	4,19	35,94
Varškė	24262 24263	10.51.40.30.20	1 473,00	1 661,42	1 430,84	1 438,42	0,53	-2,35
Kiti švieži sūriai (čia parodomi varškės sūreliai)	24264	10.51.40.30.80	570,95	537,95	485,49	486,47	0,20	-14,80
Trinti arba miltelių pavidalo sūriai		10.51.40.50.10	9,15	9,13	9,09	9,44	3,85	3,17
Pelėsiniai sūriai		10.51.40.50.20	16,62	21,48	17,38	19,54	12,43	17,57
Kiti nelydyti sūriai		10.51.40.50.80	792,18	675,30	749,94	744,03	-0,79	-6,08
Lydyti sūriai, išskyrus trintus arba sūrių miltelius	25	10.51.40.70.00	194,08	192,86	204,30	190,98	-6,52	-1,60
Išrūgos ir pakeistų savybių išrūgos, skysto arba pastos pavidalo, koncentruotos arba nekoncentruotos, į kurias pridėta arba nepridėta cukraus ar kitų saldiklių	271 272	10.51.55.60.00	10 578,55	9 261,08	10 878,82	8 167,79	-24,92	-22,79
Išrūgos ir pakeistų savybių išrūgos, miltelių, granuliu arba kitokio pavidalo sausieji gaminiai, koncentruotos arba nekoncentruotos, į kurias pridėta arba nepridėta cukraus ar kitų saldiklių	273 275	10.51.55.30.00	697,26	771,32	249,45	125,68	-49,62	-81,98
Laktozė ir laktozės sirupas (įskaitant chemiškai gryną laktozę)	274	10.51.54.00.00	1,48	25,10	0,20	1,00	400,00	-32,43
Grietininiai ir kiti valgomieji ledai (įskaitant šerbetą ir ledus ant pagaliuko) (išskyrus ledų mišinius ir ledų pagrindą) (tūkst. l)	17	10.52.10.00.00	1 752,95	1 587,73	1 659,74	1 522,83	-8,25	-13,13
GAMINIAI, KURIUOSE YRA NATŪRALAUS PIENO DALIŲ								
Grietinės ir augalinių riebalų mišinys	162	10.89.19.40.20	359,99	316,33	324,95	308,78	-4,98	-14,23
Varškės gaminiai su augaliniiais riebalais	281	10.89.19.40.30	69,26	56,48	52,80	59,11	11,95	-14,65
Sūrio gaminiai su augaliniiais riebalais	283	10.89.19.40.50	127,20	229,02	247,79	344,09	38,86	170,51
Tepieji riebalų mišiniai	2332	10.89.19.40.60	154,94	148,72	159,90	165,18	3,30	6,61

¹⁾ lyginant 2017 m. liepos mėn. su birželio mėn.;

²⁾ lyginant 2017 m. liepos mėn. su 2016 m. liepos mėn.

Šaltinis: ŽŪIKVC (ŽŪMPRIS)

rugpjūčio mėn. (vidutiniškai po 3,69 EUR/kg), „Tilsit“ sūrių pardavimo kaina padidėjo apie 12,8 proc. (iki 4,08 EUR/kg), kietųjų ilgai brandintų sūrių – apie 7,4 proc. (iki 8,51 EUR/kg). Šių metų rugpjūčio mėn. Lietuvos pieno perdirbimo įmonės į kitų šalių rinkas „Gouda“, „Tilsit“ ir kietuosius ilgai brandintus sūrius pardavė taip pat brangiau nei praėjusių metų rugpjūčio mėn. Pavyzdžiui, į ES ir trečiųjų šalių rinkas „Gouda“ sūriai buvo parduoti apie 47,2 proc. brangiau (vidutiniškai po 3,68 EUR/kg), „Tilsit“ sūriai – apie 43,4 proc. brangiau (vidutiniškai po 4,04 EUR/kg), o kietieji ilgai brandinti sūriai – apie 16,5 proc. brangiau (vidutiniškai po 4,19 EUR/kg).

Šių metų rugpjūčio mėn., palyginti su 2016 m. rugpjūčiu, apie 3,2 proc. padidėjo LPM pardavimo kaina vietinėje rinkoje (iki 1,74 EUR/kg), o į ES ir trečiųjų šalių rinkas – apie 5,4 proc. (iki 1,81 EUR/kg).

2017 m. I pusmetį ES valstybėse sumažėjo kai kurių pieno gaminių gamyba. Šių metų I pusmetį, palyginti su 2016 m. I pusmečiu, ES valstybėse nugriebto pieno miltelių (toliau – LPM) gamyba sumažėjo 10,4 proc. (iki 790,4 tūkst. t).

Tarp ES valstybių daugiausia LPM buvo pagaminta Vokietijoje (iš viso 215,9 tūkst. t). Lietuvoje minėtu laikotarpiu LPM gamyba sumažėjo 43,7 proc. (iki 11,6 tūkst. t). Europos Komisija (toliau – EK) prognozuoja, kad 2017 m. LPM gamyba turėtų sudaryti 1,68 mln. t ir būti 6,0 proc. mažesnė nei 2016 m.

Analizuojamu laikotarpiu, palyginti su 2016 m. I pusmečiu, taip pat sumažėjo sviesto ir kitų pieno riebalų gaminių* bei geriamojo pieno gamyba, atitinkamai 6,0 proc. (iki 1,12 mln. t) ir 2,2 proc. (iki 14,96 mln. t). Daugiausia sviesto ir kitų pieno riebalų gaminių* buvo pagaminta Vokietijoje (iš viso 264,7 tūkst. t), o geriamojo pieno – Jungtinėje Karalystėje (iš viso 3,20 mln. t). 2017 m. I pusmetį Lietuvoje sviesto ir kitų pieno riebalų gaminių* gamyba sumažėjo 22,9 proc. (iki 7,5 tūkst. t), o geriamojo pieno gamyba – 4,4 proc. (iki 45,4 tūkst. t). EK prognozuoja, kad 2017 m. ES valstybėse sviesto ir kitų pieno riebalų gaminių* gamyba turėtų išlikti panaši kaip ir praėjusiais metais ir sudaryti 2,34 mln. t.

* pateikiama sviesto ekvivalentu, kurio riebalų kiekis yra 82 % gaminio masės.

Šaltiniai: ŽŪIKVC (ŽŪMPRIS) ir EK


**Kai kurių Lietuvos pieno perdirbimo įmonėse pagamintų pieno gaminių vidutinės pardavimo kainos*
Lietuvos rinkoje, EUR/kg**

Gaminio pavadinimas	Gaminio kodas pagal		2016	2017			Pokytis, %	
	TD 96/16	PGPK II dalį	liepa	gegužė	birželis	liepa	mėnesio ¹⁾	metų ²⁾
PIENO GAMINIAI								
Geriamasis pienas	11		0,42	0,49	0,49	0,49	0,00	16,67
Nekoncentruotas pienas ir grietinėlė, į kuriuos ne pridėta cukraus ar kitų saldiklių, kurių riebumas ne didesnis kaip 1 % masės, tiesiogiai išfasuoti į fasuotes, kurių neto tūris ne didesnis kaip 2 l		10.51.11.33.00	0,56	0,58	0,58	0,59	1,72	5,36
Nekoncentruotas pienas ir grietinėlė, į kuriuos ne pridėta cukraus ar kitų saldiklių, kurių riebumas didesnis kaip 1 % masės, bet ne didesnis kaip 6 %, tiesiogiai išfasuoti į fasuotes, kurių neto tūris ne didesnis kaip 2 l		10.51.11.42.00	0,42	0,49	0,49	0,50	2,04	19,05
Nekoncentruotas pienas ir grietinėlė, į kuriuos ne pridėta cukraus ar kitų saldiklių, kurių riebumas ne didesnis kaip 1 % masės, tiesiogiai išfasuoti į fasuotes, kurių neto tūris didesnis kaip 2 l		10.51.11.37.00	0,12	0,20	0,20	0,19	-5,00	58,33
Nekoncentruotas pienas ir grietinėlė, į kuriuos ne pridėta cukraus ar kitų saldiklių, kurių riebumas didesnis kaip 1 % masės, bet ne didesnis kaip 6 %, tiesiogiai išfasuoti į fasuotes, kurių grynasis (neto) tūris didesnis kaip 2 l		10.51.11.48.00	0,36	0,44	0,44	0,45	2,27	25,00
Pasukos skirtos vartoti tiesiogiai	12		0,21	0,23	0,22	0,24	9,09	14,29
Nekoncentruotas pienas ir grietinėlė, į kuriuos ne pridėta cukraus ar kitų saldiklių, kurių riebumas didesnis kaip 6 % masės, bet ne didesnis kaip 21 %, tiesiogiai išfasuoti į fasuotes, kurių tūris ne didesnis kaip 2 l		10.51.12.10.00	1,46	1,54	1,45	1,51	4,14	3,42
Nekoncentruotas pienas ir grietinėlė, į kuriuos ne pridėta cukraus ar kitų saldiklių, kurių riebumas didesnis kaip 21 % masės, tiesiogiai išfasuoti į fasuotes, kurių tūris ne didesnis kaip 2 l		10.51.12.30.00	2,16	2,41	2,37	2,47	4,22	14,35
Nekoncentruotas pienas ir grietinėlė, į kuriuos ne pridėta cukraus ar kitų saldiklių, kurių riebumas didesnis kaip 21 % masės, tiesiogiai išfasuoti į fasuotes, kurių tūris didesnis kaip 2 l		10.51.12.40.00	1,55	2,13	2,45	2,62	6,94	69,03
Aromatizuotas jogurtas	1411	10.51.52.45.20	0,97	1,11	1,08	1,14	5,56	17,53
Aromatizuotas rūgpienis ir kiti rūgštieji gėrimai	1412	10.51.52.45.10	0,69	0,73	0,68	0,72	5,88	4,35
Kiti fermentuoti gaminiai, į kuriuos pridėta kvapiųjų medžiagų, vaisių, riešutų ar kakavos	1413	10.51.52.45.80	0,77	0,78	0,77	0,79	2,60	2,60
Jogurtas (be priedų)	1421	10.51.52.41.30	1,26	1,61	1,60	1,63	1,87	29,37
Rūgpienis ir kiti rūgštieji gėrimai	1422	10.51.52.41.10	0,46	0,53	0,53	0,53	0,00	15,22
Grietinė	1423	10.51.52.41.20	1,49	1,73	1,73	1,81	4,62	21,48
Sutirštintas pienas, į kurį ne pridėta cukraus ar kitų saldiklių	211	10.51.51.04.00	1,47	1,31	1,31	1,31	0,00	-10,88
Sutirštintas pienas, į kurį pridėta cukraus ar kitų saldiklių	212	10.51.51.08.00	1,37	1,27	1,22	1,31	7,38	-4,38
Nugriebto pieno milteliai (pieno ir grietinėlės, kurių būvis kietas ir kurių riebumas ne didesnis kaip 1,5 % masės), išfasuoti į fasuotes, kurių svoris didesnis kaip 2,5 kg	224	10.51.21.60.00	1,65	1,70	1,90	1,87	-1,58	13,33
Pasukų milteliai	225	10.51.52.63.00	0,36	0,40	0,50	0,54	8,00	50,00
Sviestas, kurio riebumas ne didesnis kaip 85 % masės (įskaitant išrūgų sviestą)	231	10.51.30.30.00	3,25	4,09	4,14	4,47	7,97	37,54
Sviestas, kurio riebumas didesnis kaip 85 % masės ir kiti pieno riebalai ir aliejai (išskyrus pieno pastas, kurių riebumas mažesnis kaip 80 % masės) (lydytas sviestas)	232	10.51.30.50.00	4,53	5,19	5,72	6,01	5,07	32,67
Tepieji pieno riebalai – pieno riebalų emulsija, kurioje pieno riebalai yra vieninteliai produkto riebalai, o jų kiekis yra ne mažesnis kaip 39 % masės, bet mažesnis kaip 80 % masės	23311	10.51.30.70.00	3,61	-	-	-	-	-
Švieži (nebrandinti arba nekonservuoti) sūriai	24261	10.51.40.30.10	3,72	3,91	3,75	3,78	0,80	1,61
Varškė	24262 24263	10.51.40.30.20	2,10	2,34	2,30	2,29	-0,43	9,05
Kiti švieži sūriai (čia parodomi varškės sūreliai)	24264	10.51.40.30.80	3,63	3,99	4,05	4,13	1,98	13,77
Trinti arba miltelių pavidalo sūriai		10.51.40.50.10	7,41	8,29	8,43	8,60	2,02	16,06
Pelėsiniai sūriai		10.51.40.50.20	5,20	5,53	5,57	5,55	-0,36	6,73
Kiti nelydyti sūriai		10.51.40.50.80	3,42	4,10	4,07	4,15	1,97	21,35
Lydyti sūriai, išskyrus trintus arba sūrių miltelius	25	10.51.40.70.00	3,29	3,62	3,60	3,71	3,06	12,77

lentelės tęsinys 25 psl.



24 psl. lentelės tęsinys

Gaminio pavadinimas	Gaminio kodas pagal		2016	2017			Pokytis, %	
	TD 96/16	PGPK II dalį	liepa	gegužė	birželis	liepa	mėnesio ¹⁾	metų ²⁾
PIENO GAMINIAI								
Išrūgos ir pakeistų savybių išrūgos, skysto arba pastos pavidalo, koncentruotos arba nekoncentruotos, į kurias pridėta arba nepridėta cukraus ar kitų saldiklių	271 272	10.51.55.60.00	0,02	0,03	0,03	0,04	33,33	100,00
Išrūgos ir pakeistų savybių išrūgos, miltelių, granuliu arba kitokio pavidalo sausieji gaminiai, koncentruotos arba nekoncentruotos, į kurias pridėta arba nepridėta cukraus ar kitų saldiklių	273 275	10.51.55.30.00	1,22	3,21	3,56	4,72	32,58	286,89
Laktozė ir laktozės sirupas (įskaitant chemiškai gryną laktozė)	274	10.51.54.00.00	0,69	0,95	0,92	0,75	-18,48	8,70
Grietininiai ir kiti valgomieji ledai (įskaitant šerbetą ir ledus ant pagaliuko) (išskyrus ledų mišinius ir ledų pagrindą) (EUR/l)	17	10.52.10.00.00	1,71	1,84	1,80	1,83	1,67	7,02
GAMINIAI, KURIUOSE YRA NATŪRALAUS PIENO DALIŲ								
Grietinės ir augalinių riebalų mišinys	162	10.89.19.40.20	1,01	1,13	1,15	1,19	3,48	17,82
Varškės gaminiai su augaliniiais riebalais	281	10.89.19.40.30	2,48	2,71	2,74	2,74	0,00	10,48
Sūrio gaminiai su augaliniiais riebalais	283	10.89.19.40.50	1,91	2,29	2,33	2,28	-2,15	19,37
Tepieji riebalų mišiniai	2332	10.89.19.40.60	2,69	3,17	3,05	3,39	11,15	26,02

¹⁾ lyginant 2017 m. liepos mėn. su birželio mėn.; ²⁾ lyginant 2017 m. liepos mėn. su 2016 m. liepos mėn.

Šaltinis: ŽŪIKVC (ŽŪMPRIS)

* svertinės, gamintojų, be PVM; - - tokio reiškinio (rodiklio) atitinkamu laikotarpiu nebuvo.

Kai kurių Lietuvos įmonėse pagamintų pieno gaminių vidutinės pardavimo kainos* vidaus rinkoje, EUR/mat. vnt.

Gaminys	Kodas pagal TD 96/16/EB	Mat vnt.	2016	2017			Pokytis, %	
			liepa	gegužė	birželis	liepa	mėnesio ¹⁾	metų ²⁾
Geriamasis pienas, nenugriebtas, nenormalizuotas (natūralus), ne mažesnio kaip 3,5 % riebumo, pasterizuotas, išfasuotas po 0,9–1 l į plėvelės fasuotes	11211	l	0,44	0,45	0,47	0,50	6,38	13,64
Geriamasis pienas, pasterizuotas, 2,5 % riebumo, išfasuotas po 0,9–1 l į plėvelės fasuotes	11511	l	0,36	0,40	0,39	0,40	2,56	11,11
Kefyras, 2,5 % riebumo, išfasuotas po 0,9–1 l į plėvelės fasuotes	14221	l	0,38	0,43	0,42	0,44	4,76	15,79
Grietinė, 30 % riebumo, išfasuota po 400–450 g į polistireno indelius	14231	kg	1,63	1,87	1,80	1,91	6,11	17,18
Grietinės ir augalinių riebalų mišinys, išfasuotas po 400–450 g į polistireno indelius	1621	kg	1,09	1,24	1,24	1,38	11,29	26,61
Jogurtas su priedais, išfasuotas po 350–360 g į polistireno indelius	14111	kg	1,43	1,52	1,32	1,22	-7,58	-14,69
Sviestas, 82 % riebumo, išfasuotas po 200 g į folijos fasuotes	231131	kg	3,78	4,59	4,62	5,06	9,52	33,86
Varškė, liesa be priedų, išfasuota po 180–200 g	242621	kg	1,67	1,89	1,84	1,84	0,00	10,18
Varškės sūris, 22 % riebumo, be priedų	242611	kg	3,25	3,47	3,21	3,32	3,43	2,15
Gouda sūriai	24231	kg	2,93	3,47	3,41	3,51	2,93	19,80
Tilsit sūriai	24232	kg	3,51	4,07	3,92	4,12	5,10	17,38
Kietieji ilgai brandinti sūriai	2424	kg	7,86	7,87	8,00	8,13	1,63	3,44

¹⁾ lyginant 2017 m. liepos mėn. su birželio mėn.; ²⁾ lyginant 2017 m. liepos mėn. su 2016 m. liepos mėn.

Šaltinis: ŽŪIKVC (ŽŪMPRIS)

* svertinės, gamintojų.

Kai kurių Lietuvos įmonėse pagamintų pieno gaminių vidutinės savaitinės pardavimo kainos¹⁾, EUR/kg

Gaminio pavadinimas	Gaminio kodas pagal Tarybos direktyvą 96/16/EB	Lietuvos rinkoje						Kitų ES valstybių ir trečiųjų šalių rinkose					
		2016		2017		pokytis, %		2016		2017		pokytis, %	
		36 sav. (09 05–11)	34 sav. (08 21–27)	35 sav. (08 28–09 03)	36 sav. (09 04–10)	savaitės ²⁾	metų ³⁾	36 sav. (09 05–11)	34 sav. (08 21–27)	35 sav. (08 28–09 03)	36 sav. (09 04–10)	savaitės ²⁾	metų ³⁾
Sviestas, 82 % riebumo	luitais 23111+23112 fasuotas 23113	3,30	5,82	5,97	5,97	0,00	80,91	3,19	6,23	6,23	6,51	4,49	104,08
Nugriebto pieno milteliai	224	1,70	1,71	1,82	●	-	-	1,76	1,90	●	●	-	-
Sūriai													
Gouda	24231	2,59	3,52	3,86	3,71	-3,89	43,24	2,48	3,56	4,08	3,63	-11,03	46,37
Tilsit	24232	3,68	4,26	4,27	4,22	-1,17	14,67	2,97	3,68	5,26	3,54	-32,70	19,19
Kietieji ilgai brandinti	2424	7,62	8,64	8,16	8,09	-0,86	6,17	3,63	4,43	4,12	4,46	8,25	22,87

¹⁾ svertinės, gamintojų, be PVM;

Šaltinis: ŽŪIKVC (ŽŪMPRIS)

²⁾ lyginant 2017 m. 36 savaitę su 35 savaitę; ³⁾ lyginant 2017 m. 36 savaitę su 2016 m. 36 savaitę; ● – konfidencialūs duomenys.



Kai kurių pieno gaminių vidutinės savaitinės kainos* (gamintojų) ES valstybėse, EUR/kg (be PVM)

Gaminys	Valstybė	2016		2017			Pokytis, %		
		35 sav. (08 29–09 04)	32 sav. (08 07–13)	33 sav. (08 14–20)	34 sav. (08 21–27)	35 sav. (08 28–09 03)	savaitės ¹⁾	metų ²⁾	
Sviestas (82 % rieb.)	Lietuva	išfasuotas luitais	3,02	5,60	5,62	6,10	6,18	1,31	104,64
		išfasuotas į mažesnes fasuotes	3,64	5,26	5,38	5,46	5,70	4,40	56,59
	Latvija	išfasuotas luitais	3,18	5,53	5,49	5,35	5,68	6,17	78,62
		išfasuotas luitais	2,91	6,33	5,54	6,62	6,65	0,45	128,52
	Estija	išfasuotas po 150–250 g	3,91	6,24	6,02	6,46	6,32	-2,17	61,64
		išfasuotas luitais	4,23	6,65	6,78	6,93	6,93	0,00	63,83
	Vokietija	išfasuotas po 250 g	3,30	6,18	6,18	6,18	6,99	13,11	111,82
		I rūšis	3,80	6,48	6,48	6,80	6,80	0,00	78,95
	Belgija	išfasuotas luitais	3,83	6,38	6,46	6,60	6,67	1,06	74,15
		firminis	3,65	6,20	6,35	...	6,60	-	80,82
	Jungtinė Karalystė	išfasuotas luitais	4,10	6,69	-	-
		išfasuotas į mažesnes fasuotes	4,22	6,69	-	-
	Airija	išfasuotas į mažesnes fasuotes	4,10	6,69	-	-
		išfasuotas luitais	3,77	6,50	6,65	6,80	6,85	0,74	81,70
	Slovakija	išfasuotas luitais	4,02	5,25	4,86	5,11	5,66	10,76	40,80
		išfasuotas po 200–250 g	4,33	5,74	6,24	6,04	6,22	2,98	43,65
	Čekija	išfasuotas luitais	3,28	5,28	5,55	5,50	5,47	-0,55	66,77
		išfasuotas į mažesnes fasuotes	3,59	5,67	5,63	5,50	5,57	1,27	55,15
	Lenkija	išfasuotas luitais	3,30	5,52	5,69	5,71	5,88	2,98	78,18
		išfasuotas į mažesnes fasuotes	3,60	5,76	5,91	5,98	6,13	2,51	70,28
ES vidutinė kaina		3,45	5,99	6,11	6,16	6,39	3,73	85,22-	
Nu- griebto pieno milteliai	Lietuva		1,71	1,76	1,81	1,82	1,78	-2,20	4,09
			...	2,11	...	2,05	2,05	0,00	-
	Vokietija	išfasuoti po 25 kg	1,95	1,82	1,78	1,75	1,72	-1,71	-11,79
			1,90	1,77	1,71	1,71	1,65	-3,51	-13,16
	Belgija		1,90	1,78	1,76	1,74	1,71	-1,72	-10,00
			1,89	1,74	1,72	1,72	1,72	0,00	-8,99
	Jungtinė Karalystė		1,92	1,74	-	-
			1,83	1,96	2,04	1,96	1,85	-5,61	1,09
	Čekija		1,83	1,96	2,04	1,96	1,85	-5,61	1,09
		1,69	1,73	1,72	1,75	1,74	-0,57	2,96	
ES vidutinė kaina		1,85	1,79	1,76	1,74	1,70	-2,30	-8,11	
Nenu- griebto pieno milteliai	Vokietija	išfasuoti po 25 kg	2,56	3,28	3,25	3,25	3,23	-0,62	26,17
			2,60	3,15	3,20	3,15	3,15	0,00	21,15
	Belgija		2,50	3,03	3,03	3,05	3,11	1,97	24,40
			2,44	3,10	3,10	3,10	3,10	0,00	27,05
	Lenkija		2,12	3,07	3,08	3,07	2,99	-2,61	41,04
ES vidutinė kaina		2,50	3,05	3,11	3,12	3,11	-0,32	24,40	
Išrūgų milteliai	Vokietija	išfasuoti po 25 kg	0,92	0,98	0,93	0,92	0,95	3,26	3,26
			0,80	0,81	0,79	0,78	0,76	-2,56	-5,00
	Jungtinė Karalystė		0,86	0,91	-	-
			0,69	0,95	0,94	0,93	0,93	0,00	34,78
	Lenkija		0,62	0,85	0,89	0,87	0,86	-1,15	38,71
ES vidutinė kaina		0,87	0,88	0,85	0,83	0,83	0,00	-4,60	
Sūriai	Lietuva	Gouda	2,64	3,73	3,66	3,53	3,89	10,20	47,35
		Tilsit	3,20	3,93	4,07	3,99	4,58	14,79	43,13
		Kietieji ilgai brandinti	3,99	4,47	4,28	4,66	4,44	-4,72	11,28
	Estija	Edam	2,40	2,90	3,01	3,20	3,28	2,50	36,67
		Gouda	...	3,50	3,04	...	3,34	-	-
	Latvija	Edam	2,75	4,02	4,18	4,15	4,16	0,24	51,27
		Cheddar	2,25	3,47	3,49	3,49	3,49	0,00	55,11
	Vokietija	Emmental, 45 % s. m.	3,45	4,28	4,28	4,28	4,28	0,00	24,06
	Italija	Parmigiano	8,30	9,58	9,58	...	9,58	-	15,42
		Grana Padano	7,38	7,83	7,83	...	7,83	-	6,10
		Provolone	5,28	5,63	5,63	...	5,63	-	6,63
		Provolone Cremona	5,05	5,40	5,40	0,00	6,93
		Gorgonzola	4,90	5,25	5,25	...	5,25	-	7,14
		Italico	4,70	5,05	5,05	...	5,05	-	7,45
		Taleggio	4,75	5,10	5,10	...	5,10	-	7,37
		Cheddar	3,19	3,70	3,69	3,68	3,69	0,27	15,67
	Belgija								

lentelės tęsinys 27 psl.



Gaminys	Valstybė	2016		2017			Pokytis, %		
		35 sav. (08 29–09 04)	32 sav. (08 07–13)	33 sav. (08 14–20)	34 sav. (08 21–27)	35 sav. (08 28–09 03)	savaitės ¹⁾	metų ²⁾	
Sūriai	Cheddar	Jungtinė Karalystė	3,60	3,81	-	-
	Cheddar	Airija	3,57	3,79	-	-
	Edam	Slovakija	3,71	5,09	5,05	4,99	5,05	1,20	36,12
	Edam, 45 % s. m.	Čekija	3,05	3,97	3,89	3,89	3,92	0,77	28,52
	Edam, 30 % s. m.		2,78	3,57	3,70	3,60	3,62	0,56	30,22
	Emmental, 45 % s. m.		4,47	4,90	5,05	4,83	4,84	0,21	8,28
	Edam	Lenkija	2,96	3,43	3,48	3,42	3,41	-0,29	15,20
	Gouda		2,94	3,39	3,42	3,39	3,40	0,29	15,65
	Cheddar		2,36	3,26	3,42	3,46	3,29	-4,91	39,41
	Emmental		3,31	3,89	3,75	3,83	3,84	0,26	16,01
	Mozzarella		2,80	3,43	3,57	3,54	3,57	0,85	27,50
	Feta		2,19	2,30	2,33	2,33	2,36	1,29	7,76
	Pelėsiniai		4,11	4,40	4,34	4,51	4,61	2,22	12,17
	Cheddar	ES vidutinė kaina	2,98	3,53	3,51	3,49	3,48	-0,29	16,78
	Edam		2,78	3,47	3,49	3,49	3,48	-0,29	25,18
	Gouda		2,60	3,36	3,38	3,38	3,37	-0,30	29,62
	Emmental		3,60	4,22	4,26	4,28	4,08	-4,67	13,33

* kainos užsienio valstybėse (EUR) pateiktos pagal atitinkamas datos ECB valiutų kursą; Šaltiniai: ŽŪIKVC (ŽŪMPRIS), AMI, EKI, LVAEI ir EK
¹⁾ lyginant 2017 m. 35 savaitę su 34 savaitę; ²⁾ lyginant 2017 m. 35 savaitę su 2016 m. 35 savaitę;
 ... – nėra duomenų; ● – konfidencialūs duomenys. Lietuvos duomenys pateikti remiantis Pieno gaminių pardavimo savaitės ataskaita PS–5.

Kai kurių Lietuvos pieno perdirbimo įmonėse pagamintų pieno gaminių atsargos, t

Gaminio pavadinimas	Gaminio kodas pagal		2016	2017			Pokytis %	
	TD 96/16	PGPK II dalį		liepa	gegužė	birželis	liepa	mėnesio ¹⁾
PIENO GAMINIAI								
Sutirštintas pienas, į kurį nepridėta cukraus ar kitų saldiklių	211	10.51.51.04.00	107,78	169,64	232,63	621,74	167,27	476,86
Sutirštintas pienas, į kurį pridėta cukraus ar kitų saldiklių	212	10.51.51.08.00	801,67	570,79	620,47	456,16	-26,48	-43,10
Nugriebto pieno milteliai (pieno ir grietinėlės, kurių būvis kietas ir kurių riebumas ne didesnis kaip 1,5 % masės), išfasuoti į fasuotes, kurių svoris didesnis kaip 2,5 kg	224	10.51.21.60.00	8 627,43	9 403,73	10 559,64	11 755,08	11,32	36,25
Pasukų milteliai	225	10.51.52.63.00	456,35	22,83	10,02	10,62	5,99	-97,67
Sviestas, kurio riebumas ne didesnis kaip 85 % masės (įskaitant išrūgų sviestą)	231	10.51.30.30.00	2 816,03	663,09	783,10	804,34	2,71	-71,44
Sviestas, kurio riebumas didesnis kaip 85 % masės ir kiti pieno riebalai ir aliejai (išskyrus pieno pastas, kurių riebumas mažesnis kaip 80 % masės) (lydytas sviestas)	232	10.51.30.50.00	0,27	0,52	1,09	0,22	-79,82	-18,52
Tepieji pieno riebalai – pieno riebalų emulsija, kurioje pieno riebalai yra vieninteliai produkto riebalai, o jų kiekis yra ne mažesnis kaip 39 % masės, bet mažesnis kaip 80 % masės	23311	10.51.30.70.00	0,25	0,00	0,00	0,00	-	-100,00
Švieži (nebrandinti arba nekonservuoti) sūriai, įskaitant išrūgų sūrius ir varškę	2426	10.51.40.30.00	1 141,29	1 162,15	735,81	1 362,93	85,23	19,42
Trinti sūriai, sūrių milteliai, pelėsiniai ir kiti nelydyti sūriai	2421-2425	10.51.40.50.00	17 442,40	13 173,20	12 486,89	12 367,65	-0,95	-29,09
Lydyti sūriai, išskyrus trintus arba sūrių miltelius	25	10.51.40.70.00	40,93	51,70	40,06	34,17	-14,70	-16,52
Išrūgos ir pakeistų savybių išrūgos, miltelių, granuliuojamųjų arba kitokio pavidalo sausieji gaminiai, koncentruotos arba nekoncentruotos, į kurias pridėta arba nepridėta cukraus ar kitų saldiklių	273 275	10.51.55.30.00	4 438,43	3 427,24	3 720,97	4 736,12	27,28	6,71
Laktozė ir laktozės sirupas (įskaitant chemiškai gryną laktozę)	274	10.51.54.00.00	2 259,00	2 292,90	1 846,70	1 668,00	-9,68	-26,16
Grietininiai ir kiti valgomieji ledai (įskaitant šerbetą ir ledus ant pagaliuko) (išskyrus ledų mišinius ir ledų pagrindą) (tūkst. l)	17	10.52.10.00.00	2 946,82	4 435,22	4 206,46	3 833,02	-8,88	30,07
GAMINIAI, KURIUOSE YRA NATŪRALAUS PIENO DALIŲ								
Varškės gaminiai su augaliniais riebalais	281	10.89.19.40.30	16,40	27,43	54,06	38,19	-29,36	132,87
Sūrio gaminiai su augaliniais riebalais	283	10.89.19.40.50	2 487,10	1 907,41	2 009,25	1 894,76	-5,70	-23,82
Tepieji riebalų mišiniai	2332	10.89.19.40.60	48,14	51,10	43,43	51,49	18,56	6,96

¹⁾ lyginant 2017 m. liepos mėn. su birželio mėn.; ²⁾ lyginant 2017 m. liepos mėn. su 2016 m. liepos mėn.

Šaltinis: ŽŪIKVC (ŽŪMPRIS)


Pasaulinės kai kurių pieno gaminių kainos*, EUR/kg

Gaminio pavadinimas		Vidutinė kaina*					pokytis, %	
		JAV						
		2016	2017					
		36 sav. (09 05–09)	33 sav. (08 14–18)	34 sav. (08 21–25)	35 sav. (08 28–09 01)	36 sav. (09 04–08)	savaitės ¹⁾	metų ²⁾
Sviestas, AA	CME	4,00	5,00	4,89	4,74	4,53	-4,43	13,25
Sūris <i>Cheddar</i> , luitais		3,35	3,27	3,18	2,83	3,01	6,36	-10,15
LPM, Centrinis ir Rytų regionas, FOB		1,79	1,68	1,67	1,63	1,62	-0,61	-9,50
NPM, Nacionalinis vid., FOB		2,59	2,96	2,95	2,82	2,81	-0,35	8,49
Išrūgų milteliai, Centrinis regionas, FOB		0,60	0,74	0,72	0,71	0,70	-1,41	16,67
Vakarų Europoje, eksportui, FOB								
		2016	2017					
		34–35 sav. (08 22–09 02)	32–33 sav. (08 07–18)	34–35 sav. (08 21–09 01)		2 savaitės ³⁾	metų ²⁾	
Sviestas, 82 %rieb.		3,56	6,53	6,83		4,59	91,85	
LPM		1,87	1,80	1,76		-2,22	-5,88	
NPM		2,43	3,24	3,25		0,31	33,74	
Lydytas sviestas		3,81	6,64	6,92		4,22	81,63	
Išrūgų milteliai		0,76	0,93	0,90		-3,23	18,42	
Okeanijos valstybėse, eksportui, FOB								
		2016	2017					
		34–35 sav. (08 22–09 02)	32–33 sav. (08 07–18)	34–35 sav. (08 21–09 01)		2 savaitės ³⁾	metų ²⁾	
Sviestas, 82 %rieb.		3,03	5,25	5,12		-2,48	68,98	
LPM		1,87	1,68	1,64		-2,38	-12,30	
NPM		1,80	2,72	2,63		-3,31	46,11	
Sūris <i>Cheddar</i>		2,45	3,41	3,38		-0,88	37,96	

LPM – nugriebto pieno milteliai; NPM – nenugriebto pieno milteliai;

Šaltinis: USDA

* kainos užsienio valstybėse (EUR) pateiktos pagal atitinkamos datos ECB valiutų kursą;

¹⁾ lyginant dvi paskutiniąsias savaites; ²⁾ lyginant 2017 m. ir 2016 m. atitinkamų laikotarpių duomenis; ³⁾ lyginant 2017 m. 34–35 savaites su 32–33 savaitėmis.

Kai kurių Lietuvos įmonėse pagamintų pieno gaminių pardavimai vidaus rinkoje, t

Gaminys	Kodas pagal TD 96/16/EB	2016		2017		Pokytis, %	
		liepa	gegužė	birželis	liepa	mėnesio ¹⁾	metų ²⁾
Geriamasis pienas, nenugriebtas, nenormalizuotas (natūralus), ne mažesnio kaip 3,5 % riebumo, pasterizuotas, išfasuotas po 0,9–1 l į plėvelės fasuotes	11211	245,39	291,51	236,83	200,11	-15,50	-18,45
Geriamasis pienas, pasterizuotas, 2,5 % riebumo, išfasuotas po 0,9–1 l į plėvelės fasuotes	11511	1579,34	1 457,55	1 307,31	1 199,33	-8,26	-24,06
Kefyras, 2,5 % riebumo, išfasuotas po 0,9–1 l į plėvelės fasuotes	14221	1125,22	1 213,92	1 051,29	921,43*	-12,35	-18,11
Grietinė, 30 % riebumo, išfasuota po 400–450 g į polistireno indelius	14231	469,93	456,24	455,46	445,59	-2,17	-5,18
Grietinės ir augalinių riebalų mišinys, išfasuotas po 400–450 g į polistireno indelius	1621	118,78	72,93	74,91	68,24	-8,90	-42,55
Jogurtas su priedais, išfasuotas po 350–360 g į polistireno indelius	14111	178,64	175,14	137,61	104,81	-23,84	-41,33
Sviestas, 82 % riebumo, išfasuotas po 200 g į folijos fasuotes	231131	292,87	304,73	277,39	296,22	6,79	1,14
Varškė, liesa be priedų, išfasuota po 180–200 g	242621	136,91	133,94	109,07	114,97	5,41	-16,03
Varškės sūris, 22 % riebumo, be priedų	242611	91,42	90,37	94,08	91,35	-2,90	-0,08
<i>Gouda</i> sūriai	24231	234,52	200,68	231,97	235,41	1,48	0,38
<i>Tilsit</i> sūriai	24232	384,38	376,46	394,51	381,19	-3,38	-0,83
Kietieji ilgai brandinti sūriai	2424	79,45	88,46	85,50	87,11	1,88	9,64

¹⁾ lyginant 2017 m. liepos mėn. su birželio mėn.; ²⁾ lyginant 2017 m. liepos mėn. su 2016 m. liepos mėn.

Šaltinis: ŽŪIKVC (ŽŪMPRIS)

* patikslinti duomenys

Kai kurių Lietuvos įmonėse pagamintų sūrių rūšių pardavimo kainos ir kiekiai kitų ES valstybių ir trečiųjų šalių rinkose

Sūrio rūšies pavadinimas	Kodas pagal TD 96/16/EB	2016		2017				Pokytis, %					
		liepa		gegužė		birželis		liepa		mėnesio ¹⁾		metų ²⁾	
		kaina*, EUR/kg	parduotas kiekis, t	kaina*, EUR/kg	parduotas kiekis, t	kaina*, EUR/kg	parduotas kiekis, t	kaina*, EUR/kg	parduotas kiekis, t	kainos	kiekio	kainos	kiekio
<i>Gouda</i>	24231	2,40	84,21	3,24	54,42	3,41	90,32	3,24	167,73	-4,99	85,71	35,00	99,18
<i>Tilsit</i>	24232	2,75	322,78	3,10	238,11	3,50	208,57	3,58	252,86	2,29	21,24	30,18	-21,66
Kietieji ilgai brandinti	2424	3,64	1 131,10	4,12	1 277,76	4,21	1 258,62	4,21	1 059,62	0,00	-15,81	15,66	-6,32

* vidutinė svertinė kaina, gamintojų, be PVM;

Šaltinis: ŽŪIKVC (ŽŪMPRIS)

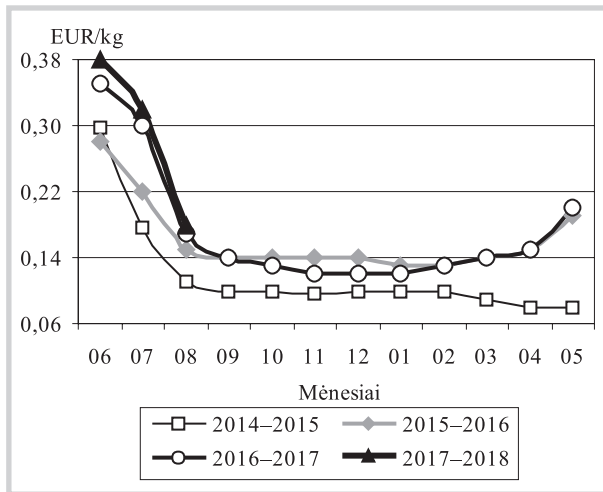
¹⁾ lyginant 2017 m. liepos mėn. su birželio mėn.; ²⁾ lyginant 2017 m. liepos mėn. su 2016 m. liepos mėn.

Pieno ir pieno gaminių sektoriaus informaciją parengė P. Račinskas, I. Tiškevičienė ir D. Grauzdytė, tel.: (8 37) 39 72 80, 39 78 08



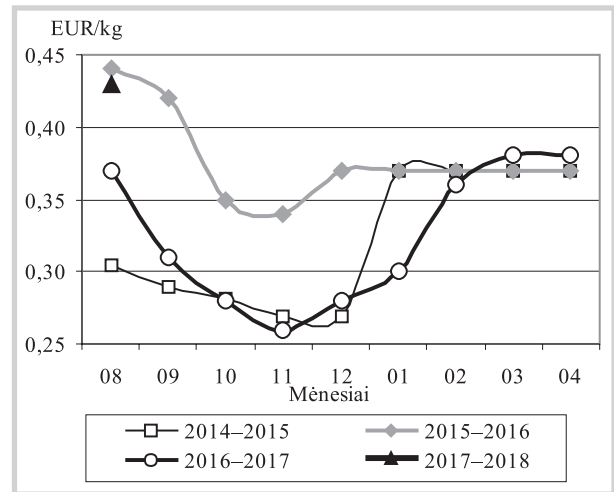
Bulvių, daržovių ir vaisių rinka

Bulvių vidutinės kainos (augintojų) Lietuvoje 2014–2018 m.



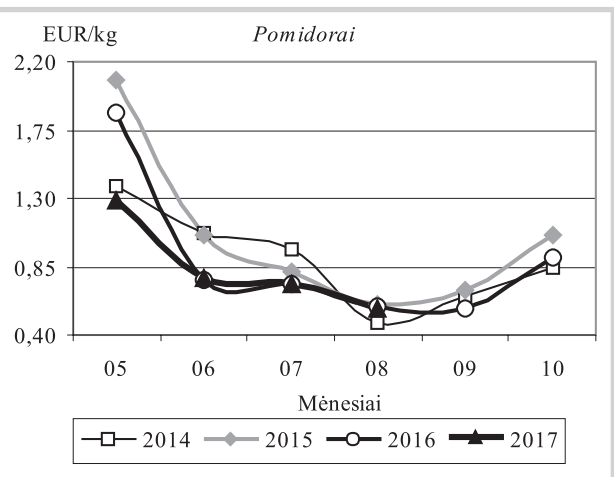
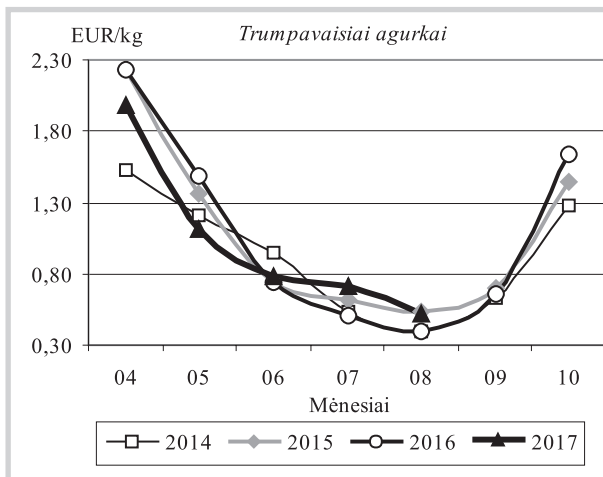
Šaltinis: ŽŪIKVC (ŽŪMPRIS)

Obuolių vidutinės kainos (augintojų) Lietuvoje 2014–2018 m.



Šaltinis: ŽŪIKVC (ŽŪMPRIS)

Šiltnamių daržovių vidutinės kainos (augintojų) Lietuvoje 2014–2017 m.



Šaltinis: ŽŪIKVC (ŽŪMPRIS)

Bulvių, daržovių ir obuolių vidutinės pardavimo kainos Lietuvos prekiniuose ūkiuose ir šiltnamiuose, EUR/kg (be PVM)*

Produkcija	Data	2016		2017				Pokytis, %					
		36 sav. (09 05–11)		34 sav. (08 21–27)		35 sav. (08 28–09 03)		36 sav. (09 04–10)		savaitės**		metų***	
		min.	maks.	min.	maks.	min.	maks.	min.	maks.	min.	maks.	min.	maks.
Bulvės		0,10	0,20	0,14	0,22	0,12	0,20	0,11	0,21	-8,33	5,00	10,00	5,00
Morkos neplautos		0,13	0,25	0,15	0,25	0,15	0,20	0,13	0,20	-13,33	0,00	0,00	-20,00
Morkos plautos		0,17	0,22	0,18	0,23	0,16	0,21	0,15	0,20	-6,25	-4,76	-11,76	-9,09
Baltagūžiai kopūstai		0,10	0,22	0,14	0,26	0,12	0,26	0,12	0,26	0,00	0,00	20,00	18,18
Burokėliai		0,10	0,20	0,14	0,24	0,13	0,22	0,12	0,22	-7,69	0,00	20,00	10,00
Svogūnai		0,17	0,25	0,16	0,22	0,16	0,20	0,15	0,20	-6,25	0,00	-11,76	-20,00
Cukinija		0,35	0,43	0,28	0,40	0,30	0,45	0,30	0,45	0,00	0,00	-14,29	4,65
Svogūnų laiškai		2,00	3,50	1,50	3,80	2,00	4,00	2,00	4,00	0,00	0,00	0,00	14,29
Salotos		1,00	2,20	1,00	2,20	1,00	2,20	1,00	2,20	0,00	0,00	0,00	0,00
Aisbergo salotos		0,65	0,75	0,60	0,65	0,60	0,65	0,60	0,70	0,00	7,69	-7,69	-6,67
Krapai		2,00	4,00	1,00	3,00	1,50	2,50	1,50	4,00	0,00	60,00	-25,00	0,00
Lapinės petražolės		1,50	2,00	1,20	1,80	1,10	1,80	1,30	1,80	18,18	0,00	-13,33	-10,00
Trumpavaisiai agurkai		0,40	0,45	0,40	0,50	0,40	0,55	0,45	0,55	12,50	0,00	12,50	22,22
Pomidorai		0,40	0,80	0,40	0,60	0,40	0,55	0,45	0,55	12,50	0,00	12,50	-31,25
Obuoliai		0,25	0,38	0,42	0,44	0,42	0,44	0,40	0,44	-4,76	0,00	60,00	15,79
Obuoliai perdirbimui		0,05	0,07	0,13	0,14	0,13	0,14	0,14	0,17	7,69	21,43	180,00	142,86

* bulvių ir daržovių kainų skirtumą lemia kokybė, prekinis paruošimas, pateikiamos produkcijos dydžiai, kiekiai ir veislės, transporto išlaidos

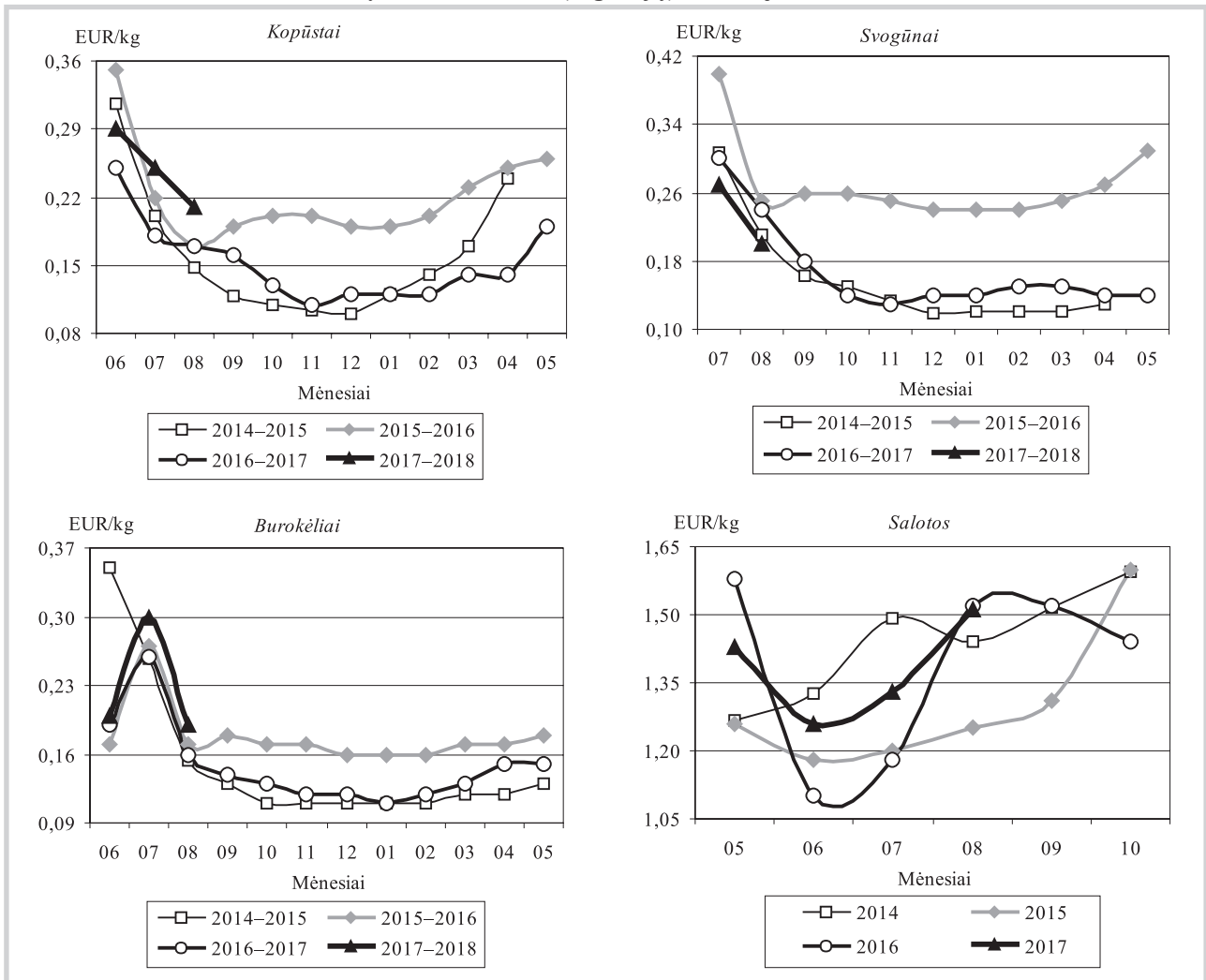
** lyginant 2017 m. 36 savaitę su 35 savaitę

*** lyginant 2017 m. 36 savaitę su 2016 m. 36 savaitę

Šaltinis: ŽŪIKVC (ŽŪMPRIS)



Daržovių vidutinės kainos (augintojų) Lietuvoje 2014–2018 m.



Šaltinis: ŽŪIKVC (ŽŪMPRIS)

Bulvių, daržovių, vaisių ir uogų kainos* Lenkijos didmeninės prekybos bazėse 2017 08 31–2017 09 11, EUR/kg

Data	2017 08 31		2017 09 04		2017 09 07		2017 09 11		Pokytis**, %	
	min.	maks.	min.	maks.	min.	maks.	min.	maks.	min.	maks.
Daržovės, vaisiai, uogos										
Bulvės	0,06	0,08	0,06	0,08	0,06	0,08	0,06	0,08	0,00	0,00
Morkos	0,11	0,13	0,11	0,13	0,11	0,13	0,11	0,13	0,00	0,00
Burokėliai	0,09	0,14	0,09	0,14	0,09	0,14	0,09	0,14	0,00	0,00
Svogūnai	0,09	0,13	0,09	0,13	0,09	0,13	0,09	0,13	0,00	0,00
Baltagūžiai kopūstai	0,09	0,12	0,09	0,12	0,09	0,12	0,09	0,12	0,00	0,00
Raudongūžiai kopūstai	0,13	0,16	0,13	0,16	0,13	0,18	0,13	0,18	0,00	0,00
Kininiai kopūstai	0,28	0,33	0,28	0,33	0,28	0,33	0,28	0,35	0,00	6,06
Savojos kopūstai	0,21	0,28	0,21	0,28	0,21	0,28	0,21	0,28	0,00	0,00
Žiediniai kopūstai***	0,38	0,56	0,38	0,54	0,52	0,59	0,54	0,61	3,85	3,39
Trumpavaisiai agurkai	0,40	0,52	0,42	0,56	0,47	0,66	0,64	0,71	36,17	7,58
Ilgavaisiai agurkai	0,35	0,47	0,38	0,52	0,47	0,64	0,61	0,71	29,79	10,94
Pomidorai (57–67 mm)	0,31	0,39	0,43	0,51	0,51	0,55	0,51	0,59	0,00	7,27
Pomidorai (67–82 mm)	0,35	0,43	0,47	0,55	0,55	0,59	0,55	0,63	0,00	6,78
Cukinija	0,47	0,56	0,47	0,59	0,52	0,61	0,52	0,61	0,00	0,00
Gūžinės salotos***	0,23	0,28	0,23	0,28	0,24	0,28	0,24	0,28	0,00	0,00
Aisbergo salotos***	0,35	0,42	0,35	0,42	0,35	0,42	0,33	0,40	-5,71	-4,76
Desertiniai obuoliai <i>Early Geneva (70+ mm)</i>	-	-	0,26	0,31	0,26	0,31	0,26	0,31	0,00	0,00
obuoliai <i>Paulared (70+ mm)</i>	0,33	0,38	0,35	0,41	0,35	0,42	0,35	0,42	0,00	0,00
Kriaušės <i>Faworytka</i>	-	-	0,42	0,56	0,42	0,57	0,42	0,57	0,00	0,00
Šilauogės	2,82	4,46	2,82	5,17	2,83	5,18	2,12	4,24	-25,09	-18,15

* 12–16 augintojų arba prekybininkų vidutinė kaina įvairiuose Lenkijos regionuose, parduodant dideliais kiekiais

** lyginant 2017 09 11 su 2017 09 07

*** vnt. kaina

Šaltinis: Fresh-market

Bulvių, daržovių ir vaisių sektoriaus informaciją parengė D Reipienė, tel. (8 37) 39 74 49

Ekologiškų produktų rinka

Ekologiškų grūdų supirkimas iš Lietuvos augintojų 2017 m. liepos mėn. sumažėjo. 2017 m. liepos mėn. Lietuvos sertifikuotos ekologiškų grūdų prekybos ir perdirbimo įmonės iš augintojų supirko 1,91 tūkst. t ekologiškų grūdų, iš kurių kviečiai sudarė 45,24 proc., avižos – 16,69 proc., žirniai – 16,39 proc., griekiai – 13,66 proc., pupos – 7,36 proc., rugiai – 0,67 proc. Ekologiškų grūdų supirkimas iš Lietuvos augintojų 2017 m. liepos mėn., palyginti su birželio mėn., sumažėjo 47,14 proc., o palyginti su praėjusių metų birželio mėn., – 41,79 proc. Ekologiškų kviečių supirkimo kaina Lietuvoje analizuojamu laikotarpiu buvo 36,22 proc. didesnė nei įprastinių kviečių, rugių – 37,84 proc., grikių – 41,32 proc., o avižų, pupų, žirnių ir rapsų – daugiau nei du kartus. 2017 m. liepos mėn. ekologiškus grūdus pirkto 17 sertifikuotų ekologiškų grūdų supirkimo ir perdirbimo įmonių ir ūkių. Daugiausia buvo supirkta iš Lietuvos augintojų ekologiškų kviečių Spelta.

Lietuvos sertifikuotos ekologiškų grūdų prekybos ir perdirbimo įmonės šių metų liepos mėn., palyginti su birželio mėn., išvežė į kitas ES šalis 53,19 proc. mažiau ekologiškų grūdų (2,24 tūkst. t), iš kurių ekologiškos avižos sudarė 32,57 proc., kviečiai – 32,12 proc., žirniai – 18,28 proc., griekiai – 10,55 proc., pupos – 6,13 proc., rugiai – 0,35 proc.

Daugiausia ekologiškų grūdų buvo išvežta į Vokietiją ir Olandiją. 2017 m. liepos mėn. buvo perdirbta 157,69 t ekologiškų grūdų. Šių metų liepos mėn. pabaigoje ekologiškų grūdų atsargos sertifikuotose Lietuvos ekologiškų grūdų prekybos ir perdirbimo įmonėse sudarė 2,99 tūkst. t.

2017 m. liepos mėn., palyginti su birželio mėn., ekologiško žalio natūralaus riebumo pieno supirkimo kiekis padidėjo, o kaina – sumažėjo. Šių metų birželio mėn. iš Lietuvos pieno gamintojų buvo supirkta 2 092,85 t ekologiško pieno, kuris sudarė 1,47 proc. viso supirkto žalio natūralaus riebumo pieno Lietuvoje. Ekologiško žalio natūralaus riebumo pieno supirkimo kaina analizuojamu laikotarpiu buvo 12,43 proc. didesnė nei įprastinio pieno. Šių metų liepos mėn., palyginti su birželio mėn., supirkto iš kitų valstybių ekologiško žalio pieno kiekis sumažėjo 26,23 proc., o kaina nežymiai padidėjo – 1,09 proc. Tikėtina, kad ekologiško žalio pieno supirkimas augs, nes didėja sertifikuotų ekologiško pieno perdirbimo įmonių/ūkių skaičius.

2017 m. liepos mėn., palyginti su 2016 m. atitinkamu laikotarpiu, ekologiškų šviežių (nebrandintų ar nekonservuotų) sūrių, varškės ir sviesto gamyba padidėjo, o grietinės, aromatizuoto ir natūralaus jogurtų, geriamojo pieno bei rūgpienio ir kitų

Ekologiškų maisto produktų vidutinės mažmeninės kainos Lietuvos prekybos tinklų parduotuvėse, EUR/mat. vnt.

Produktas	Matavimo vnt.	2016			2017		Pokytis, %	
		rugpjūtis	liepa	rugpjūtis	mėnesio*	metų**		
Pienas	2,5 % riebumo, pet butelis	1 l	1,28	1,42	1,43	0,70	11,72	
Grietinė	25 % riebumo	1 kg	4,00	4,66	5,16	10,73	29,00	
Jogurtas be priedų	350 g pakuotėje	1 kg	3,40	3,80	3,83	0,79	12,65	
	125 g pakuotėje	1 kg	4,16	4,99	5,50	10,22	32,21	
Jogurtas su priedais	125 g pakuotėje	1 kg	4,32	4,90	5,11	4,29	18,29	
	350 g pakuotėje	1 kg	3,40	3,81	3,90	2,36	14,71	
Varškės sūris	13 % riebumo	1 kg	7,47	7,79	7,79	0,00	4,28	
Varškė	9 % riebumo	1 kg	5,02	5,41	5,43	0,37	8,17	
Kietasis fermentinis sūris		1 kg	26,42	26,53	26,53	0,00	0,42	
Galvijiena	kumpis be kaulo	1 kg	13,30	13,32	13,31	-0,08	0,08	
	nugarinė be kaulo	1 kg	14,49	-	14,49	-	0,00	
Vištų kiaušiniai	L kategorija	10 vnt.	3,78	3,87	3,87	0,00	2,38	
	M kategorija	10 vnt.	3,47	3,58	3,57	-0,28	2,88	
Duona	juoda	1 kg	1,67	1,95	1,95	0,00	16,77	
	balta	1 kg	1,67	2,00	2,00	0,00	19,76	
Grikių kruopos		1 kg	3,53	5,41	5,89	8,87	66,86	
Makaronai		1 kg	...	2,92	2,91	-0,34	-	
Bulvės	lietuviškos	1 kg	1,46	1,08	1,30	20,37	-10,96	
	importuotos	1 kg	-	1,52	0,75	-50,66	-	
Morkos	lietuviškos	1 kg	1,35	1,22	1,41	15,57	4,44	
	importuotos	1 kg	2,05	2,18	2,25	3,21	9,76	
Kopūstai	lietuviški	1 kg	1,03	1,29	0,99	-23,26	-3,88	
	importuoti	1 kg	1,19	-	-	-	-	
Svogūnai	lietuviški	1 kg	1,45	-	1,15	-	-20,69	
	importuoti	1 kg	2,45	2,72	2,76	1,47	12,65	
Bananai		1 kg	2,07	1,85	1,96	5,95	-5,31	
Rapsų aliejus		1 l	5,78	5,78	5,77	-0,17	-0,17	
Medus		1 kg	8,26	8,60	-	-	-	

Maisto produktų aprašas: pienas – pasterizuotas, be priedų (kvapniųjų medžiagų, Ca, vitaminų ir pan.); grietinė – 350–360 g polistireno indelyje; jogurtas – su arba be priedų, ne geriamasis jogurtas, ne dietinis jogurtas, polistireno indelyje; varškės sūris – be priedų (džiovinti vaisiai ir kt.), fasuotas; varškė – be priedų, laminuotame popieriuje arba plastikiniame maišelyje; galvijiena – šviežia, atvėsinta, fasuota; kiaušiniai – ekologiškai laikomų vištų, pakuoti; daržovės – fasuotos; bananai – importuoti, fasuoti; medus – natūralus, stikliniame indelyje; rapsų aliejus – maistinis.

* lyginant 2017 m. rugpjūčio mėn. su liepos mėn.; ** lyginant 2017 m. rugpjūčio mėn. su 2016 m. rugpjūčio mėn.; ... – nėra duomenų

Šaltinis: ŽŪIKVC (ŽŪMPRIS)

rūgščiųjų gėrimų – sumažėjo. Šių metų liepos mėn. ekologiškas sviestas, kurio riebumas ne didesnis kaip 85 proc. masės (įskaitant išrūgų sviestą), sudarė 0,01 proc. viso pagaminto atitinkamo sviesto Lietuvoje, švieži (nebrandinti ar nekonservuoti) sūriai – 0,35 proc., grietinė – 0,90 proc., varškė – 1,44 proc., geriamasis pienas – 1,37 proc., aromatizuotas jogurtas – 8,80 proc., jogurtas be priedų – 30,24 proc.

Daugiausia pagamintų ekologiškų pieno gaminių 2017 m. liepos mėn. buvo parduota Lietuvoje: šviežių (nebrandintų arba nekonservuotų) sūrių – 37,91 proc., geriamojo pieno – 69,48 proc., aromatizuoto jogurto – 89,13 proc., grietinės – 93,34 proc., jogurto be priedų – 96,78 proc., varškės – 99,99 proc., o ekologiškas sviestas ir rūgpienis bei kiti rūgštieji gėrimai buvo parduoti tik Lietuvos rinkoje.

Šaltinis: ŽŪIKVC (ŽŪMPRIS)

Žalio natūralaus riebumo ekologiško pieno supirkimas iš Lietuvos pieno gamintojų

	2016		2017						Pokytis, %			
	liepa		gegužė		birželis		liepa		mėnesio**		metų***	
	kiekis, t	kaina*, EUR/t	kiekis, t	kaina*, EUR/t	kiekis, t	kaina*, EUR/t	kiekis, t	kaina*, EUR/t	kiekio	kainos	kiekio	kainos
Supirkta pieno	1 918,13	226,06	1 843,35	318,18	2 016,65	315,40	2 092,85	311,30	3,78	-1,30	9,11	37,71

* vidutinė svertinė Lietuvos ekologiško pieno gamintojams mokama kaina (be PVM)

Šaltinis: ŽŪIKVC (ŽŪMPRIS)

** lyginant 2017 m. liepos mėn. su birželio mėn.; *** lyginant 2017 m. liepos mėn. su 2016 m. liepos mėn.

Kai kurių ekologiškų pieno gaminių gamyba Lietuvos pieno perdirbimo įmonėse, kg

Gaminio pavadinimas	2016		2017		Pokytis, %	
	liepa	gegužė	birželis	liepa	mėnesio*	metų**
Geriamasis pienas	128 768	166 951	125 585	102 337	-18,51	-20,53
Jogurtas (be priedų)	43 148	81 154	43 283	39 711	-8,25	-7,97
Grietinė	22 802	15 823	14 906	16 997	14,03	-25,46
Švieži (nebrandinti arba nekonservuoti) sūriai	●	35 025	53 911	16 990	-68,49	-

* lyginant 2017 m. liepos mėn. su birželio mėn.; ** lyginant 2017 m. liepos mėn. su 2016 m. liepos mėn.

Šaltinis: ŽŪIKVC (ŽŪMPRIS)

● – konfidencialūs duomenys

Kai kurių Lietuvos įmonėse pagamintų ekologiškų pieno gaminių pardavimai vidaus rinkoje, kg

Gaminio pavadinimas	2016		2017		Pokytis, %	
	liepa	gegužė	birželis	liepa	mėnesio*	metų**
Geriamasis pienas	83 845	132 667	83 134	72 219	-13,13	-13,87
Jogurtas (be priedų)	42 003	96 313	43 029	40 156	-6,68	-4,40
Grietinė	18 551	14 714	13 501	15 314	13,43	-17,45
Švieži (nebrandinti arba nekonservuoti) sūriai	●	5 980	●	●	-	-

* lyginant 2017 m. liepos mėn. su birželio mėn.; ** lyginant 2017 m. liepos mėn. su 2016 m. liepos mėn.

Šaltinis: ŽŪIKVC (ŽŪMPRIS)

● – konfidencialūs duomenys

Kai kurių Lietuvos įmonėse pagamintų ekologiškų pieno gaminių vidutinės pardavimo kainos* vidaus rinkoje, EUR/kg

Gaminio pavadinimas	2016		2017		Pokytis, %	
	liepa	gegužė	birželis	liepa	mėnesio**	metų***
Geriamasis pienas	0,79	0,80	0,86	0,90	4,65	13,92
Jogurtas (be priedų)	2,20	2,05	2,32	2,39	3,02	8,64
Grietinė	2,31	2,62	2,65	2,72	2,64	17,75
Švieži (nebrandinti arba nekonservuoti) sūriai	●	4,62	●	●	-	-

* svertinės, gamintojų, be PVM; ** lyginant 2017 m. liepos mėn. su birželio mėn.; *** lyginant 2017 m. liepos mėn. su 2016 m. liepos mėn.

Šaltinis: ŽŪIKVC (ŽŪMPRIS)

● – konfidencialūs duomenys

Ekologiškų grūdų ir aliejinių augalų sėklų supirkimo iš augintojų kainos Vokietijoje, EUR/t (be PVM)

Grūdai	2016		2017		Pokytis, %	
	rugpjūtis	liepa	rugpjūtis	liepa	mėnesio*	metų**
Rugiai	maistiniai	294,00	362,00	378,00	4,42	28,57
Kviečiai	maistiniai, I klasė	417,00	454,00	418,00	-7,93	0,24
	maistiniai, II klasė	381,00	426,00	400,00	-6,10	4,99
	pašariniai	335,00	367,00	344,00	-6,27	2,69
	spelta	403,00	417,00	395,00	-5,28	-1,99
Avižos	maistinės	355,00	364,00	368,00	1,10	3,66
Kvietrugiai	pašariniai	294,00	342,00	318,00	-7,02	8,16
Miežiai	pašariniai	301,00	345,00	325,00	-5,80	7,97
Kukurūzai	pašariniai	372,00	398,00	400,00	0,50	7,53
Pupos		444,00	463,00	446,00	-3,67	0,45
Žirniai		450,00	462,00	455,00	-1,52	1,11
Soja		849,00	797,00	792,00	-0,63	-6,71
Saulėgrąžos		466,00	483,00	497,00	2,90	6,65

* lyginant 2017 m. rugpjūčio mėn. su liepos mėn.; ** lyginant 2017 m. rugpjūčio mėn. su 2016 m. rugpjūčio mėn.

Šaltinis: AMI

Ekologiškų grūdų ir rapsų supirkimo iš augintojų kiekiai Lietuvoje, t

	2016		2017			Pokytis, %	
	liepa		gegužė	birželis	liepa	mėnesio*	metų**
Kviečiai	1 694,52		2 397,48	1 901,50	862,72	-54,63	-49,09
I klasė	●		-	-	-	-	-
II klasė	-		●	●	●	-	-
IV klasė	623,68		1 330,87	342,52	66,21	-80,67	-89,38
spelta	●		662,57	1 520,44	754,95	-50,35	-
Rugiai	104,21		62,51	●	●	-	-
I klasė	●		-	-	●	-	-
II klasė	●		62,51	●	●	-	-
Miežiai	●		●	●	-	-	-
Avižos	371,44		1 173,23	678,65	318,23	-53,11	-14,33
Grikliai	●		235,46	●	260,42	-	-
Kvietrugiai	395,76		-	●	-	-	-
Žirniai	272,26		214,19	289,06	312,57	8,13	14,80
Pupos	51,20		●	456,80	140,29	-69,29	173,99
Lubiniai	●		●	●	-	-	-
Rapsai	-		●	-	●	-	-

* lyginant 2017 m. liepos mėn. su birželio mėn.; ** lyginant 2017 m. liepos mėn. su 2016 m. liepos mėn.

Šaltinis: ŽŪIKVC (ŽŪMPRIS)

● – konfidencialūs duomenys

Ekologiškų grūdų ir rapsų supirkimo kainos (iš augintojų ir kitų vidaus rinkos ūkio subjektų) Lietuvoje, EUR/t (be PVM)

	2016		2017				Pokytis, %					
	liepa		gegužė		birželis		liepa		mėnesio***		metų****	
	be NP*	su NP**	be NP*	su NP**	be NP*	su NP**	be NP*	su NP**	be NP*	su NP**	be NP*	su NP**
Kviečiai	304,86	304,49	299,08	298,81	219,73	219,41	220,52	220,48	0,36	0,49	-27,67	-27,59
I klasė	●	●	-	-	-	-	-	-	-	-	-	-
II klasė	-	-	●	●	●	●	●	●	-	-	-	-
III klasė	-	-	-	-	●	●	-	-	-	-	-	-
IV klasė	280,77	279,76	320,07	319,59	335,10	334,65	282,90	282,39	-15,58	-15,61	0,76	0,94
spelta	●		189,33	189,33	188,62	188,30	209,57	209,57	11,10	11,30	-	-
Rugiai	187,40	183,94	178,90	178,15	●	●	●	●	-	-	-	-
I klasė	●	●	-	-	-	-	●	●	-	-	-	-
II klasė	●	●	178,90	178,15	●	●	●	●	-	-	-	-
Miežiai	●		●	●	-	-	-	-	-	-	-	-
Avižos	289,95	289,95	302,48	301,79	312,21	312,21	348,25	348,25	11,54	11,54	20,11	20,11
Grikliai	●		520,82	520,82	●	●	506,59	506,59	-	-	-	-
Kvietrugiai	173,26	168,15	-	-	●	●	-	-	-	-	-	-
Žirniai	419,07	415,68	394,26	391,88	414,35	414,35	403,64	403,64	-2,59	-2,59	-3,68	-2,90
Pupos	353,29	353,29	434,86	434,86	423,51	423,47	380,54	380,54	-10,15	-10,14	7,71	7,71
Lubiniai	●		●	●	●	●	-	-	-	-	-	-
Rapsai	-	-	●	●	-	-	-	-	-	-	-	-

* kaina be nuoskaitų (prieš valymą ir džiovinimą) ir priemokų; ** kaina su nuoskaitomis (po valymo ir džiovinimo) ir priemokomis

*** lyginant 2017 m. liepos mėn. su birželio mėn.; **** lyginant 2017 m. liepos mėn. su 2016 m. liepos mėn.

Šaltinis: ŽŪIKVC (ŽŪMPRIS)

● – konfidencialūs duomenys

Ekologiškų grūdų ir aliejinių augalų sėklų eksportas iš Lietuvos

	Kiekis, t			Pokytis, %		Kaina, EUR/t (be PVM)			Pokytis, %		
	2016		2017	Pokytis, %		2016		2017	Pokytis, %		
	liepa	birželis	liepa	mėnesio*	metų**	liepa	birželis	liepa	mėnesio*	metų**	
Kviečiai	1 881,61	2 141,05	718,64	-66,43	-61,81	328,94	294,11	268,65	-8,66	-18,33	
I klasė	●	-	-	-	-	●	-	-	-	-	
II klasė	-	●	●	-	-	-	●	●	-	-	
III klasė	-	-	●	-	-	-	-	●	-	-	
IV klasė	724,49	564,30	63,27	-88,79	-91,27	328,56	364,74	341,48	-6,38	3,93	
spelta	●		1 528,20	593,61	-61,16	-	●	265,13	251,99	-4,95	-
Rugiai	240,86	●	●	-	-	189,31	●	●	-	-	
I klasė	●	-	-	-	-	●	-	-	-	-	
II klasė	●	●	●	-	-	●	●	●	-	-	
Miežiai	●		-	-	-	●	●	-	-	-	
Avižos	601,62	885,91	728,83	-17,73	21,14	331,78	386,19	364,00	-5,74	9,71	
Grikliai	●		●	-	-	●	●	●	-	-	
Kvietrugiai	340,94	●	-	-	-	237,60	●	-	-	-	
Žirniai	517,41	843,27	409,11	-51,49	-20,93	450,57	463,07	450,94	-2,62	0,08	
Pupos	●	490,61	137,15	-72,05	-	●	477,40	429,36	-10,06	-	
Lubiniai	●		-	-	-	●	●	-	-	-	
Rapsai	-	-	●	-	-	-	-	●	-	-	

* lyginant 2017 m. liepos mėn. su birželio mėn.; ** lyginant 2017 m. liepos mėn. su 2016 m. liepos mėn.

Šaltinis: ŽŪIKVC (ŽŪMPRIS)

● – konfidencialūs duomenys

Ekologiškų produktų sektoriaus informaciją parengė G. Garliauskienė, tel. (8 37) 39 70 75



Žemės ūkio ir maisto produktų kainos Lietuvos mažmeninės prekybos tinklų parduotuvėse, EUR/mat. vnt.

Produktas	Matavimo vnt.	Vidutinė svertinė kaina, EUR/mat. vnt.				Pokytis, %					
			2016		2017		savaitės*	metų**			
			09 15	08 17	09 07	09 14					
Geriamasis pienas	pasterizuotas, be priedų (kvapiųjų medžiagų, Ca, vitaminų ir pan.)	2,5 % riebumo	tetrapakas	1 l	be akcijų	0,81	0,87	0,87	0,86	-1,15	6,17
			plastikinis maišelis	1 l	be akcijų	0,63	0,81	0,83	0,84	1,20	33,33
	3,5 % riebumo	tetrapakas	1 l	akcinė	0,58	0,60	0,68	0,68	0,00	17,24	
		plastikinis maišelis	1 l	be akcijų	0,82	0,94	0,95	0,94	-1,05	14,63	
Kefyras	2,5 % riebumo	plastikinis maišelis arba tetrapakas	1 kg	akcinė	0,69	0,78	0,77	0,76	-1,30	10,14	
			1 kg	be akcijų	0,75	0,97	0,98	0,98	0,00	30,67	
Grietinė	30 % riebumo	400–450 g polistireno indelis	1 kg	be akcijų	0,67	0,92	0,92	0,91	-1,09	35,82	
			1 kg	akcinė	0,52	-	0,83	-	19,28	-	
			1 kg	be akcijų	2,82	3,44	3,60	3,72	3,33	31,91	
Varškės sūris	be priedų (džiovintų vaisių ir kt.)	22 % riebumo	fasuota	1 kg	be akcijų	2,00	3,11	3,00	2,98	-0,67	49,00
				1 kg	akcinė	1,83	-	2,68	2,38	-11,19	30,05
		13 % riebumo	fasuota	1 kg	be akcijų	5,82	6,34	6,40	6,36	-0,63	9,28
Sviestas	82 % riebumo	200 g pakuotė	1 kg	akcinė	5,42	5,01	4,97	5,04	1,41	-7,01	
				be akcijų	5,62	6,07	6,01	5,87	-2,33	4,45	
Tepus riebalų mišinys	15 % augalinių riebalų	200 g pakuotė	1 kg	akcinė	3,47	5,00	4,83	4,93	2,07	42,07	
				be akcijų	6,50	8,01	9,31	9,22	-0,97	41,85	
Varškė	be priedų	9 % riebumo	180–200 g pakuotė	1 kg	be akcijų	4,60	6,10	7,92	-	-	-
				1 kg	akcinė	3,03	3,41	3,02	3,25	7,62	7,26
		liesa	180–200 g pakuotė	1 kg	be akcijų	3,20	3,81	3,86	3,85	-0,26	20,31
				1 kg	akcinė	2,68	3,26	2,84	3,15	10,92	17,54
Fermentinis sūris	Gouda, nesupjaustytas riekelėmis	fasuota arba nefasuota	1 kg	be akcijų	6,93	7,27	7,27	7,22	-0,69	4,18	
				akcinė	4,81	5,96	5,99	6,55	9,35	36,17	
				be akcijų	7,49	8,12	8,11	8,11	0,00	8,28	
Kiauliena	šviežia, atšaldyta	kumpis su kaulu	nefasuota	1 kg	be akcijų	6,81	7,29	7,22	7,35	1,80	7,93
				1 kg	akcinė	5,91	5,71	6,35	5,84	-8,03	-1,18
		sprandinė	nefasuota	1 kg	be akcijų	3,17	3,20	3,20	3,20	0,00	0,95
				1 kg	akcinė	3,62	3,77	3,77	3,78	0,27	4,42
Galvijiena	šviežia, atšaldyta	kumpis be kaulo	nefasuota	1 kg	be akcijų	4,63	4,61	4,55	4,57	0,44	-1,30
				1 kg	akcinė	3,55	-	3,74	3,74	0,00	5,35
		nugarinė	nefasuota	1 kg	be akcijų	4,92	5,00	4,98	4,98	0,00	1,22
				1 kg	akcinė	4,57	4,59	4,59	4,59	0,00	0,44
Dešra	kiaulienos ir (arba) jautienos, aukščiausios rūšies	virtos dešrelės	260–310 g pakuotė	1 kg	be akcijų	4,86	5,49	5,49	5,49	0,00	12,96
				1 kg	akcinė	6,16	5,52	5,66	5,48	-3,18	-11,04
		šalto rūkymo	fasuota	1 kg	be akcijų	5,84	5,84	5,83	5,86	0,51	0,34
1 kg	akcinė			8,69	8,81	8,81	8,81	0,00	1,38		
Vištienos ketvirčiai	atvėsinti	plastikinis maišelis arba nefasuota	1 kg	be akcijų	6,16	5,52	5,66	5,48	-3,18	-11,04	
				akcinė	4,72	5,14	4,94	5,35	8,30	13,35	
Viščiukas ar viščiukas broileris	atvėsintas, nesukapotas	plastikinis maišelis arba nefasuota	1 kg	be akcijų	14,40	14,53	14,39	14,39	0,00	-0,07	
				akcinė	7,05	6,98	7,59	7,52	-0,92	6,67	
Vištienos krūtinėlė	šviežia	fasuota arba nefasuota	1 kg	be akcijų	5,86	7,00	6,60	5,47	-17,12	-6,66	
				akcinė	5,86	7,00	6,60	5,47	-17,12	-6,66	
Kalakutienos krūtinėlė	šviežia	fasuota arba nefasuota	1 kg	be akcijų	1,99	1,63	1,67	1,69	1,20	-15,08	
				akcinė	1,94	2,12	2,12	2,13	0,47	9,79	
Narvuose laikomų vištų kiaušiniai	L kategorija	fasuota	10 vnt.	be akcijų	2,63	2,42	2,15	2,44	13,49	-7,22	
				akcinė	2,55	2,55	2,54	2,58	1,57	1,18	
Jūrinė lydeka	užšaldyta, be galvos	plastikinis maišelis	1 kg	be akcijų	2,55	2,55	2,54	2,58	1,57	1,18	
				akcinė	-	2,29	2,29	2,10	-8,30	-	
Menkės filė	užšaldyta	plastikinis maišelis	1 kg	be akcijų	4,55	4,46	4,22	4,03	-4,50	-11,43	
				akcinė	8,20	8,13	8,12	8,15	0,37	-0,61	
Atlantinė lašiša	šviežia, su galva, nuo 1 iki 3 kg	nefasuota	1 kg	be akcijų	1,23	1,31	1,31	1,30	-0,76	5,69	
				akcinė	0,98	1,21	0,89	1,11	24,72	13,27	
Atlantinė lašiša	šviežia, su galva, nuo 1 iki 3 kg	nefasuota	1 kg	be akcijų	1,07	1,13	1,09	1,11	1,83	3,74	
				akcinė	0,81	0,99	0,99	0,99	0,00	22,22	
Atlantinė lašiša	šviežia, su galva, nuo 1 iki 3 kg	nefasuota	1 kg	be akcijų	4,34	4,21	4,15	4,09	-1,45	-5,76	
				akcinė	3,46	3,74	3,99	3,74	-6,27	8,09	
Atlantinė lašiša	šviežia, su galva, nuo 1 iki 3 kg	nefasuota	1 kg	be akcijų	4,61	4,52	4,59	4,60	0,22	-0,22	
				akcinė	3,51	3,80	3,36	3,84	14,29	9,40	
Atlantinė lašiša	šviežia, su galva, nuo 1 iki 3 kg	nefasuota	1 kg	be akcijų	7,84	9,68	9,72	9,77	0,51	24,62	
				akcinė	-	6,84	7,21	6,27	-13,04	-	

lentelės tęsinys 35 psl.



Produktas			Matavimo vnt.	Vidutinė svertinė kaina, EUR/mat. vnt.				Pokytis, %			
					2016	2017		savaitės*	metų**		
					09 15	08 17	09 07			09 14	
Karpis	gyvas arba šviežiai paskerstas	nefasuota	1 kg	be akcijų	3,63	4,36	4,38	4,36	-0,46	20,11	
Strimelė	šviežia, neskrasta	nefasuota	1 kg	be akcijų	1,48	1,34	1,30	1,30	0,00	-12,16	
Sūdyta silkė	neišdarinėta, su galva	nefasuota	1 kg	be akcijų	2,64	2,80	2,84	2,77	-2,46	4,92	
Silkės filė	natūrali, su oda, sūryme	nefasuota	1 kg	be akcijų	3,79	4,36	4,36	4,31	-1,15	13,72	
Jūrinis ešerys	karšto rūkymo	nefasuota	1 kg	be akcijų	7,81	7,71	7,55	7,46	-1,19	-4,48	
				akcinė	6,67	5,11	4,87	5,22	7,19	-21,74	
Skumbrė	šalto rūkymo	nefasuota	1 kg	be akcijų	5,82	5,82	5,82	5,74	-1,37	-1,37	
Žuvų konservai aliejuje	šprotai		1 kg	be akcijų	5,69	5,10	5,09	5,09	0,00	-10,54	
	skumbrė	skardinė dėžutė arba lengvai atidaroma skardinė dėžutė	1 kg	akcinė	4,38	4,36	3,72	4,44	19,35	1,37	
Žuvų konservai pomidorų padaže	skumbrė		1 kg	be akcijų	3,88	4,05	4,05	4,05	0,00	4,38	
Kvietiniai miltai	Ekstra rūšis	1 kg popierinė pakuotė	1 kg	be akcijų	0,91	0,92	0,92	0,93	1,09	2,20	
		2 kg popierinė pakuotė	1 kg	be akcijų	0,88	0,87	0,87	0,88	1,15	0,00	
	aukščiausios rūšis	1 kg popierinė pakuotė	1 kg	akcinė	0,68	0,50	0,45	0,68	51,11	0,00	
		2 kg popierinė pakuotė	1 kg	be akcijų	0,74	0,74	0,74	0,74	0,00	0,00	
				akcinė	0,57	0,60	0,60	0,55	-8,33	-3,51	
				be akcijų	0,72	0,70	0,70	0,71	1,43	-1,39	
				akcinė	0,55	0,48	0,57	0,51	-10,53	-7,27	
Duona	juoda	be specialių priedų (džiovintų vaisių, riešutų ir kt.)	1 kg	be akcijų	1,71	1,88	1,86	1,86	0,00	8,77	
	balta		1 kg	be akcijų	1,51	1,53	1,54	1,47	-4,55	-2,65	
	batonas		1 kg	be akcijų	1,94	1,76	1,72	1,76	2,33	-9,28	
Ryžiai	be specialių priedų, plikyti	800 g plastikinė pakuotė	1 kg	be akcijų	2,08	2,05	2,02	1,91	-5,45	-8,17	
				akcinė	1,46	1,36	1,20	1,30	8,33	-10,96	
Makaronai	spagečiai	400 g plastikinė pakuotė	1 kg	be akcijų	1,77	1,63	1,73	1,69	-2,31	-4,52	
Grikių kruopos	neskaldytos	800 g popierinė arba plastikinė pakuotė	1 kg	be akcijų	2,41	2,68	2,56	2,55	-0,39	5,81	
				akcinė	1,76	2,09	2,10	2,00	-4,76	13,64	
Manų kruopos		800 g popierinė arba plastikinė pakuotė	1 kg	be akcijų	0,75	0,95	0,90	0,90	0,00	20,00	
				akcinė	-	0,71	0,56	0,56	0,00	-	
Cukrus			1 kg	be akcijų	0,91	1,01	1,01	1,03	1,98	13,19	
				akcinė	0,78	0,69	0,73	0,67	-8,22	-14,10	
Druska	joduota	popierinė arba plastikinė pakuotė	1 kg	be akcijų	0,33	0,31	0,31	0,31	0,00	-6,06	
	be priedų		1 kg	be akcijų	0,30	0,29	0,28	0,29	3,57	-3,33	
				akcinė	0,19	-	0,25	0,20	-20,00	5,26	
Medus	natūralus	plastikinis indelis	1 kg	be akcijų	6,30	6,38	6,38	6,38	0,00	1,27	
		stiklinis indelis	1 kg	be akcijų	6,24	6,14	6,31	6,31	0,00	1,12	
Bulvės	lietuviškos, naujojo derliaus	II klasės	fasuota	1 kg	be akcijų	0,40	0,69	0,65	0,54	-16,92	35,00
					akcinė	-	0,30	0,39	0,34	-12,82	-
	nefasuota		1 kg	be akcijų	0,38	0,45	0,38	0,34	-10,53	-10,53	
					akcinė	0,23	0,30	0,20	0,22	10,00	-4,35
Morkos	nacionalinės kokybės		fasuota	1 kg	be akcijų	0,90	0,89	0,89	0,89	0,00	-1,11
			nefasuota	1 kg	be akcijų	0,65	0,72	0,64	0,60	-6,25	-7,69
	lietuviškos, naujojo derliaus importuotos, naujojo derliaus	II klasės	fasuota	1 kg	be akcijų	0,45	0,33	0,34	0,35	2,94	-22,22
			nefasuota	1 kg	be akcijų	-	0,65	0,66	0,59	-10,61	-
Kopūstai	nacionalinės kokybės		fasuota	1 kg	be akcijų	0,74	0,59	0,59	0,59	0,00	-20,27
			nefasuota	1 kg	be akcijų	0,33	0,37	0,30	0,32	6,67	-3,03
	lietuviški, naujojo derliaus importuoti, naujojo derliaus		1 kg	be akcijų	-	-	0,39	0,39	0,00	-	
			fasuota į plastikinę pakuotę	1 kg	be akcijų	0,95	0,88	0,87	0,87	0,00	-8,42
Trumpavaisiai agurkai	lietuviški	II klasės	nefasuota	1 kg	be akcijų	0,88	0,99	0,93	0,92	-1,08	4,55
				akcinė	0,64	0,71	0,55	0,55	0,00	-14,06	
Ilgavaisiai agurkai	lietuviški			1 kg	be akcijų	1,95	1,15	0,99	1,02	3,03	-47,69
				1 kg	be akcijų	1,34	1,05	0,96	0,88	-8,33	-34,33
Pomidorai	lietuviški				akcinė	0,89	0,81	0,61	0,55	-9,84	-38,20
				1 kg	be akcijų	1,26	0,70	0,75	0,73	-2,67	-42,06
	importuoti				akcinė	0,88	0,49	0,69	0,69	0,00	-21,59

Produktas				Matavimo vnt.	Vidutinė svertinė kaina, EUR/mat. vnt.				Pokytis, %		
						2016		2017		savaitės*	metų**
						09 15	08 17	09 07	09 14		
Paprikos	raudonosios, importuotos	II klasės	nefasuota	1 kg	be akcijų	1,77	1,76	1,52	1,59	4,61	-10,17
					akcinė	1,15	1,40	1,00	1,09	9,00	-5,22
Svogūnai	lietuviški, naujojo derliaus importuoti, naujojo derliaus nacionalinės kokybės	II klasės	nefasuota	1 kg	be akcijų	0,40	0,39	0,26	0,34	30,77	-15,00
					akcinė	0,46	0,42	0,30	0,29	-3,33	-36,96
Burokėliai	lietuviški	II klasės	fasuota	1 kg	be akcijų	0,71	0,59	0,59	0,59	0,00	-16,90
			nefasuota	1 kg	be akcijų	0,38	0,41	0,36	0,36	0,00	-5,26
			fasuota į vakuuminę pakuotę	1 kg	be akcijų	1,16	1,05	1,04	1,03	-0,96	-11,21
Česnakai	lietuviški importuoti		fasuota	1 kg	be akcijų	5,96	7,96	7,96	7,96	0,00	33,56
			fasuota	1 kg	be akcijų	-	6,61	6,90	9,00	30,43	-
			akcinė	1 kg	akcinė	-	3,45	2,69	4,45	65,43	-
			nefasuota	1 kg	be akcijų	4,66	3,65	3,62	3,24	-10,50	-30,47
Obuoliai	Jonagold Golden	II klasės	nefasuota	1 kg	be akcijų	0,85	0,85	0,86	0,89	3,49	4,71
					akcinė	1,22	1,18	1,01	1,33	31,68	9,02
Bananiai			nefasuota	1 kg	be akcijų	1,02	1,03	0,94	0,99	5,32	-2,94
					akcinė	0,79	0,68	0,69	0,70	1,45	-11,39
Geriamasis vanduo	negazuotas, be priedų, 1,5 l butelyje		plastikinis butelis	1 l	be akcijų	0,39	0,38	0,38	0,38	0,00	-2,56
					akcinė	0,25	0,32	0,31	0,31	0,00	24,00
Maistinis aliejus	rapsų saulėgrąžų		plastikinis butelis	1 l	be akcijų	2,46	3,06	3,05	3,04	-0,33	23,58
					akcinė	2,21	2,10	1,74	1,98	13,79	-10,41
					be akcijų	2,38	3,02	2,98	3,01	1,01	26,47
					akcinė	2,14	1,84	1,73	2,00	15,61	-6,54

Pastaba. Kainos registruojamos Vilniaus, Kauno, Klaipėdos, Panevėžio, Šiaulių, Alytaus ir Marijampolės miestų „Maxima“, „Iki“, „Rimi“, „Norfa“ ir „Lidl“ prekybos tinklų parduotuvėse.

* 2017 09 14 su 2017 09 07; ** 2017 09 14 su 2016 09 15

Šaltinis: ŽŪIKVC (ŽŪMPRIS)

Maisto produktų mažmeninės rinkos sektoriaus informaciją parengė A. Ramaškevičienė ir R. Berūkštienė, tel.: (8 37) 39 72 91, 39 70 82

Šaltinių sutrumpinimai

AMA	– Agrarmarkt Austria, Austrija
AMI	– Agrarmarkt Informations, Vokietija
CDR	– Centrum Doradztwa Rolniczego w Brwinowie, Lenkija
EK	– Europos Komisija
EKI	– Eesti Konjunkturiinstituut, Estija
EUROSTAT	– Europos Sąjungos (ES) statistikos agentūra
ICIS	– Chemical Industry New & Cemical Market Intelligence, D. Britanija
IGC	– International Grains Council, D. Britanija
LDAA	– Lietuvos daržovių augintojų asociacija
LIFFE	– London International Financial Future Exchange, D. Britanija
LVAEI	– Latvijas Valsts Agraras Ekonomikas Instituts, Latvija
LŽŪMPRRA	– Lietuvos žemės ūkio ir maisto produktų rinkos reguliavimo agentūra
MD	– Muitinės departamentas prie Lietuvos Respublikos finansų ministerijos
STD	– Statistikos departamentas prie Lietuvos Respublikos vyriausybės
USDA	– United States Department of Agriculture, JAV
VMVT	– Valstybinė maisto ir veterinarijos tarnyba
WAPA	– Pasaulinė obuolių ir kriaušių asociacija
ZSRIR	– Zintegrowany System Rolniczej Informacji Rynkowej, Lenkija
ŽŪIKVC	– VĮ Žemės ūkio informacijos ir kaimo verslo centras
ŽŪM	– Lietuvos Respublikos žemės ūkio ministerija
ŽŪMPRIS	– Lietuvos žemės ūkio ir maisto produktų rinkos informacinė sistema

Kopijavimas ar publikavimas viso leidinio ar jo dalies be raštiško leidėjo sutikimo yra draudžiamas

© „Agro RINKA“

Leidėjas: VĮ Žemės ūkio informacijos ir kaimo verslo centras

V. Kudirkos g. 18, Vilnius

Tel. (8 5) 266 0601

El. paštas agrorinka@vic.lt

http://www.vic.lt/tris

Tiražas 30 egz.

Maketavo R. Berūkštienė

Spausdino VĮ Žemės ūkio informacijos ir kaimo verslo centras

V. Kudirkos g. 18-1, 03105 Vilnius, tel. (8 5) 266 0601