



Agro RINKA

ISSN 1648-987X

OFICIALUS INFORMACINIS STATISTINIS LEIDINYS

2004 m. birželio mėn. 14 d.

Nr.3

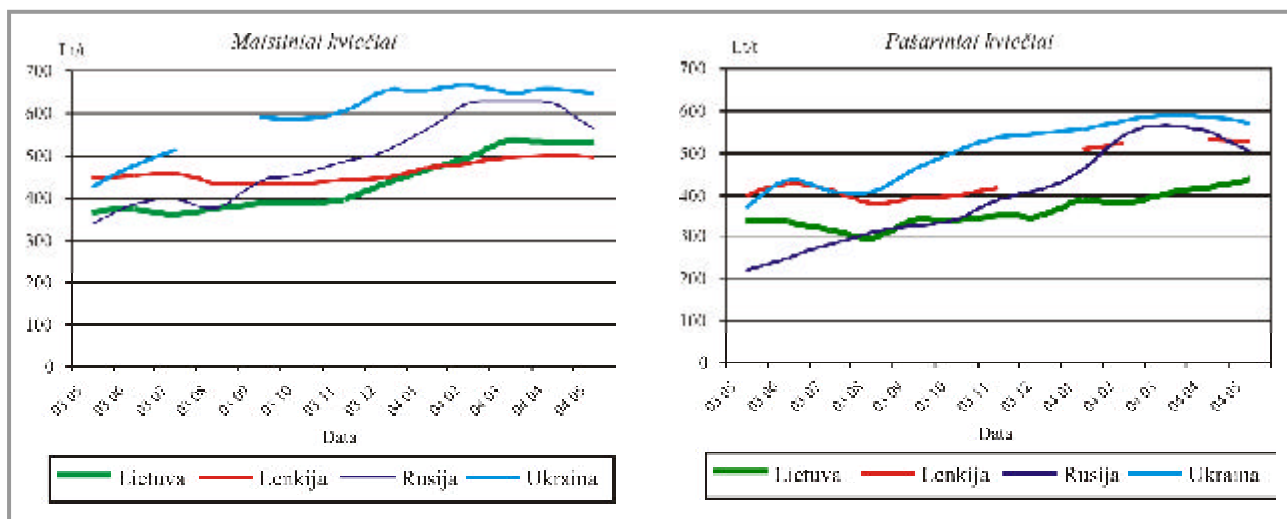
- | | |
|---|---------------------|
| <input type="checkbox"/> <i>Grudu, rapsu ir cukraus rinka</i> | <i>1 - 6 psl.</i> |
| <input type="checkbox"/> <i>Kiaulienos, jautienos, paukštienos ir kiaušiniu rinka</i> | <i>7 - 11 psl.</i> |
| <input type="checkbox"/> <i>Pieno ir pieno produktų rinka</i> | <i>12 - 15 psl.</i> |
| <input type="checkbox"/> <i>Bulvių, daržovių ir vaisių rinka</i> | <i>16 - 20 psl.</i> |

Grudu gamyba ir rinka

Grudu supirkimo kainų apžvalga Lietuvoje

Lietuvos žemės ūkio ir maisto produktų rinkos informacinės sistemos (ŽUMPRIS) duomenimis, 2004 m. 23 savaitė (05 31 – 06 06) maistiniu I klasės kviečiu vidutine svertine supirkimo kaina grudu supirkimo, pardavimo bei perdirbimo imonėse buvo 532,1 Lt/t, II klasės – 451,7 Lt/t, rugių – 333,3 Lt/t. Pašariniu kviečiu

bei miežiu – atitinkamai 355,4 Lt/t ir 344,2 Lt/t, kvietragiu – 345,2 Lt/t, grikiu – 750 Lt/t. Šia savaitė grudu supirkimo imonės iš vidaus rinkos subjektu iš viso supirko 8341,63 t grudu. Iš jų maistiniai kviečiai sudarė 1240,8 t, o rugiai – 196 t. Pašariniu kviečiu, rugių bei miežiu supirkta – atitinkamai 846,86 t, 216 t ir 3852,24 t, kvietragiu – 705,43 t.

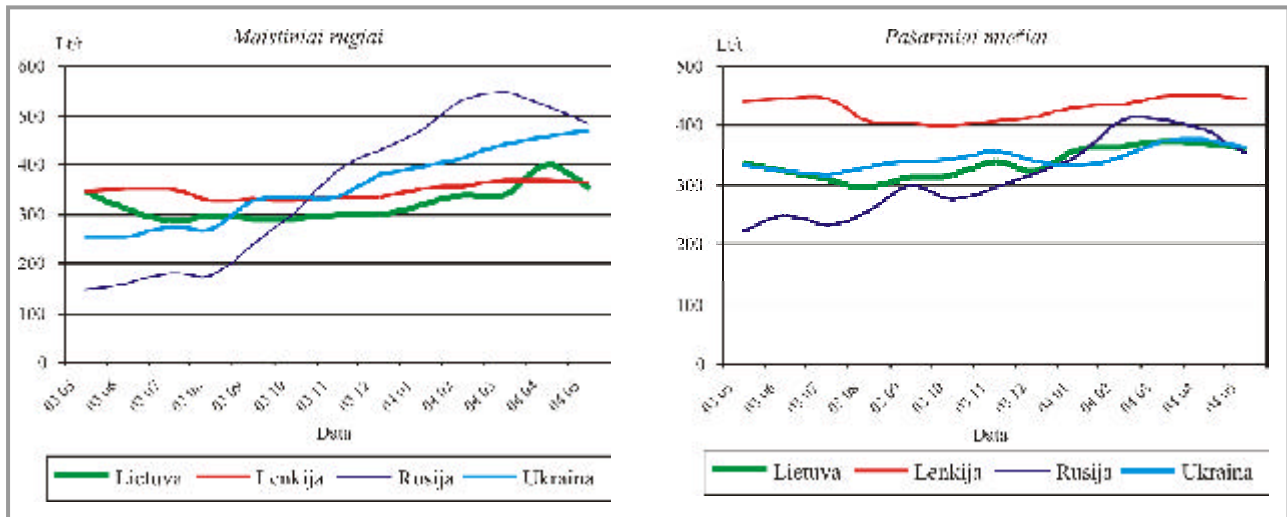
Maistiniu ir pašariniu kviečių kainos Lietuvoje, Lenkijoje, Rusijoje ir Ukrainoje 2003-2004 m., Lt/t

Pastaba: Lietuvoje – supirkimo kainos perdirbimo imonėse; kitose valstybėse – augintojų kainos.
* kainos (Lt) pateiktos pagal atitinkamos datos LB valiutu kursą

Šaltiniai: ŽUMPRIS, ZMP



Maistiniu rugiu ir pašariniu miežiu kainos Lietuvoje, Lenkijoje, Rusijoje ir Ukrainoje 2003-2004 m., Lt/t



Pastaba: Lietuvoje – supirkimo kainos perdirbimo imonese; kitose valstybese – augintoju kainos.
* kainos (Lt) pateiktos pagal atitinkamos datos LB valiutu kursa

Šaltiniai: ŽUMPRIS, ZMP

Grudu supirkimo, pardavimo bei perdirbimo imonese 23 savaites pabaigoje grudu atsargos sudare 143703,63 t. Iš ju maistiniai kviečiai – 42585,74 t, rugiai – 20170 t, pašariniai kviečiai, rugiai ir miežiai – atitinkamai 13846,26 t, 2318,15 t, 19977,93 t, o kvietrugiai – 4949,24 t.

Gegužes menesi, palyginus su balandžiu, maistiniu

I klases kvieciu vidutine supirkimo kaina padidejo 0,72% (nuo 527,9 Lt/t iki 531,7 Lt/t), pašariniu kvieciu – 4,53% (nuo 417,2 Lt/t iki 436,1 Lt/t), o kvietrugiu – 2,81% (nuo 363,6 Lt/t iki 373,8 Lt/t). Taciau maistiniai II klases kviečiai atpigo 1,19% (nuo 493,4 Lt/t iki 487,5 Lt/t), rugiai – 11,67% (nuo 397,6 Lt/t iki 351,2 Lt/t), o pašariniai miežiai – 2,88% (nuo 371,8 Lt/t iki 361,1 Lt/t).

Grudu supirkimo kainos Lietuvos perdirbimo imonese 2004 m. 20-23 sav. (05 10-06 06), Lt/t

Grūdai	Data	20 sav.		21 sav.		22 sav.		23 sav.		Savaitės pokytis, %	
		Min.	Maks.	Min.	Maks.	Min.	Maks.	Min.	Maks.	Min.	Maks.
Kviečiai											
maistiniai I klasės		465,0	570,0	480,0	530,0	470,0	576,0	490,2	570,0	4,5	1,0
maistiniai II klasės		440,0	470,0	460,0	470,0	520,0	592,0	430,0	480,0	-17,3	-18,9
pašariniai		340,0	488,0	340,0	520,0	319,0	500,0	320,0	496,0	0,5	-0,8
Rugiai											
maistiniai		370,0	370,0	340,0	350,0	309,0	370,0	307,0	350,0	-0,6	-5,4
pašariniai		350,0	382,1	350,0	400,0	300,0	400,5	400,0	400,0	33,3	-0,1
Miežiai											
maistiniai		-	-	330,0	330,0	-	-	-	-	-	-
salykliniai				425,0	425,0	450,0	486,0	485,0	504,0	12,8	3,7
pašariniai		314,0	383,0	309,0	380,0	300,0	392,0	300,0	381,0	0,0	2,0
Avižos											
		260,0	280,0	280,0	280,0	300,0	400,0	274,0	280,0	-8,7	-30,0
Ginkiai											
		750,0	750,0	750,0	750,0	-	-	750,0	750,0	-	-
Kvietrugiai											
		320,0	410,0	320,0	409,0	300,0	410,0	320,0	410,0	6,7	0,0
Kukurūzai (grūdams)											
		568,0	568,0	550,0	550,0	-	-	550,0	550,0	-	-
Kiti grūdai											
		345,0	345,0	345,0	345,0	-	-	400,0	400,0	-	-
Žirniai											
		350,0	423,0	463,0	463,0	500,0	500,0	480,0	480,0	4,0	4,0
Pupos											
		415,0	415,0								
Rapsai											
		-	-	800,0	800,0	-	-	-	-	-	-
Linų sėmenys											
		653,7	720,0	720,0	720,0	700,0	700,0	-	-	-	-

Šaltinis: ŽUMPRIS



Šiu metu gegužės mėnesi maistiniu kviečiu ir rugiu, pašariniu kviečiu ir miežiu supirkimo kainos buvo didesnės negu praėjusiu metu gegužė, pvz.: I klasės kviečiu – 41,78%; II klasės kviečiu – 34,67 %; rugiu – 1,78%; pašariniu kviečiu bei miežiu – atitinkamai 27,90% ir 7,48%.

Pagal ŽUMPRIS parengė D. Pyrantienė, tel.: (8-37) 397227

Kviečiu bei miežių derliaus, suvartojimo ir prekybos pasauliniu prognozių 2004/05 m. apžvalga

Kviečiai

Tarptautinė grūdų taryba (IGC) 2004 m. gegužės 26 d. patikslino kviečių derliaus, suvartojimo ir prekybos pasaulyje 2004/05 m. prognozes. Patikslintos prognozės duomenimis kviečių derlius turetu sudaryti 599 mln. t. Tai 3 mln. t mažiau nei IGC prognozavo šiu metų balandį, bet 46 mln. t daugiau, palyginus su 2003/04 m.

Prancūzijos rinkos analitiku agentūra *Strategie Grains* skelbia, kad pasaulyje 2004/05 m. didesnis kviečių derlius numatomas NVS šalyse, Indijoje, Šiaurės Afrikoje, tačiau mažesnis – JAV, Kinijoje, Australijoje ir Kanadoje. ES-25 valstybėse 2004/05 m. numatoma gauti 119,37 mln. t kviečių derliu. Palyginus su praėjusiu mėnesiu, prognoze padidinta 0,5 mln. t. 2003/04 m. kviečių derlius ES-25 valstybėse sudarė 98,41 mln. t.

IGC kviečių suvartojimo prognoze 2004/05 m., palyginus su balandžio mėnesio prognoze, padidino 1 mln. t - iki 602 mln. t. Tai 13 mln. t daugiau negu buvo suvartota 2003/04 m. Numatoma, kad iš jų kviečių suvartojimas maistui padidės 2 mln. t – iki 429 mln. t, o sunaudojimas pašarams padidės 9 mln. t - iki 101 mln. t.

Strategie Grains duomenimis, ES kviečių poreikis pašarams 2004/05 m., palyginus su 2003/04 m., turetu būti 5,6 mln. t didesnis.

ES kviečių ir miežių plotai, derlingumas, derlius 2003/04 ir 2004/05 m.

Valstybė	Grūdai		Kviečiai				Miežiai					
			Plotas, mln. ha		Derlingumas, t/ha		Derlius, mln. t		Plotas, mln. ha		Derlingumas, t/ha	
	2003/04	2004/05*	2003/04	2004/05*	2003/04	2004/05*	2003/04	2004/05*	2003/04	2004/05*	2003/04	2004/05*
Vokietija	2,96	3,10	6,50	7,50	19,25	23,28	2,08	2,04	5,11	6,01	10,64	12,26
Belgija/Liuksemburgas	0,21	0,22	8,35	8,51	1,76	1,88	0,05	0,05	6,34	6,99	0,32	0,33
Danija	0,66	0,67	7,08	7,38	4,70	5,11	0,71	0,69	5,32	5,39	3,78	3,72
Ispanija	1,31	1,38	3,08	3,04	4,04	4,19	3,09	3,16	2,82	2,90	8,70	9,16
Prancūzija	4,55	4,86	6,41	7,76	29,15	37,70	1,75	1,67	5,61	6,57	9,82	10,96
Graikija	0,17	0,17	1,96	2,34	0,32	0,39	0,10	0,10	1,82	2,32	0,18	0,23
Arija	0,09	0,09	8,70	9,20	0,75	0,86	0,19	0,18	6,25	6,35	1,16	1,17
Italija	0,58	0,60	4,35	4,84	2,51	2,91	0,31	0,31	3,76	3,79	1,01	1,17
Nyderlandai	0,13	0,14	9,12	8,84	1,23	1,25	0,06	0,05	6,62	6,45	0,37	0,34
Portugalija	0,03	0,03	1,40	1,70	0,04	0,05	0,01	0,01	1,15	1,50	0,01	0,02
Didžioji Britanija	1,84	2,05	7,78	8,28	14,29	17,00	1,08	1,02	5,91	5,71	6,37	5,84
Austrija	0,28	0,28	4,42	5,02	1,13	1,38	0,21	0,20	4,16	4,29	0,88	0,88
Suomija	0,19	0,22	3,34	3,32	0,68	0,72	0,53	0,58	3,20	3,24	1,70	1,86
Švedija	0,41	0,40	5,56	5,94	2,29	2,40	0,37	0,40	4,22	4,17	1,54	1,66
Lenkija	2,31	2,40	3,40	3,67	7,86	8,80	1,02	1,08	2,79	3,08	2,83	3,33
Vengrija	1,11	1,14	2,63	3,66	2,92	4,17	0,34	0,34	2,38	3,12	0,81	1,05
Čekija	0,65	0,88	4,07	4,49	2,64	3,95	0,55	0,49	3,76	3,70	2,07	1,82
Slovakija	0,31	0,33	3,03	3,95	0,93	1,39	0,27	0,22	2,99	3,29	0,80	0,73
Estija	0,07	0,07	2,26	2,23	0,16	0,16	0,13	0,13	2,07	2,03	0,26	0,26
Latvija	0,17	0,17	2,75	2,89	0,47	0,49	0,14	0,14	1,80	1,83	0,25	0,25
Lietuva	0,33	0,33	3,30	3,42	1,17	1,14	0,33	0,37	2,30	2,42	0,73	0,89
Slovėnija	0,03	0,03	3,40	4,23	0,12	0,15	0,01	0,01	2,85	3,56	0,04	0,05
Kipras/Malta	0,01	0,01	1,49	2,33	0,01	0,01	0,05	0,05	2,22	2,00	0,10	0,09
ES-15	13,38	14,21	6,14	6,97	82,14	99,10	10,53	10,46	4,41	4,74	46,47	49,6
Naujosios narės - 10	4,99	5,39	3,26	3,76	16,27	20,27	2,83	2,82	2,80	3,90	7,92	8,47
ES-25	18,37	19,60	9,36	10,73	98,41	119,37	13,35	13,28	7,21	8,64	54,39	58,07

* Strategie Grains prognoze (2004 m. gegužės 13 d. duomenimis)

Šaltinis: Strategie Grains



**Maistiniu ir pašariniu kvieciu vidutines kainos (augintoju) kai kuriose Europos valstybese
2004 m. 19-22sav. (05 03 - 30), Lt/t***

Grūdai Valstybė	Kviečiai									
	Maistiniai					Pašariniai				
	19 sav.	20 sav.	21 sav.	22 sav.	Savitės pokytis, %	19 sav.	20 sav.	21 sav.	22 sav.	Savitės pokytis, %
Bulgarija	570,4	570,4	570,4	-	-	-	-	-	-	-
Čekija	490,6	490,3	505,1	503,8	-0,77	-	-	-	-	-
D. Britanija	-	481,7	-	-	-	497,20	476,5	-	-	-
Estija	493,1	537,3	537,3	537,3	0,00	-	-	-	-	-
Lenkija	403,4	406,5	406,2	514,1	3,62	-	-	-	-	-
Rusija	-	-	564,2	-	-	-	-	503,8	-	-
Slovakija	519,3	514,8	496,2	504,5	1,67	487,9	465,1	466,1	532,8	14,30
Ukraina	649,8	642,2	633,6	606,0	-4,36	-	-	-	-	-
Vengrija	-	-	541,2	496,9	8,69	-	-	-	-	-
Vokietija	491,7	487,5	467,0	433,3	-6,70	488,6	485,5	461,3	435,1	-5,69

**Maistiniu rugiu ir pašariniu miežiu vidutines kainos (augintoju) kai kuriose Europos valstybese
2004 m. 19-22 sav. (05 03 - 30), Lt/t***

Grūdai Valstybė	Maistiniai rugiai					Pašariniai miežiai				
	19 sav.	20 sav.	21 sav.	22 sav.	Savitės pokytis, %	19 sav.	20 sav.	21 sav.	22 sav.	Savitės pokytis, %
	Bulgarija	-	-	-	-	-	545,9	545,9	545,9	-
D. Britanija	-	-	-	-	-	430,2	423,7	-	-	-
Estija	436,4	434,7	434,7	434,7	0,00	424,7	443,7	443,7	443,7	0,00
Lenkija	361,5	358,7	364,6	377,7	3,60	443,3	443,7	446,4	459,6	2,94
Rusija	-	-	479,9	-	-	-	-	352,9	-	-
Slovakija	-	-	-	-	-	372,6	380,5	379,5	392,6	3,46
Ukraina	462,7	474,1	467,5	450,9	-3,55	362,2	364,6	359,8	358,1	-0,48
Vengrija	-	-	-	-	-	451,3	487,2	458,2	458,2	-0,23
Vokietija	375,7	375,3	373,2	365,3	-2,13	407,1	401,9	391,9	377,7	-3,5

* kainos (Lt) pateiktos pagal atitinkamos datos LB valiutu kursa

Šaltinis: ZMP

IGC prognozuoja, kad pasauline s kvieciu prekybos apimtys 2004/05 m. išsilaikys tokia pat lygyje kaip per paskutiniuosius 5 metus ir sudarys 99 mln. t.

Strategie Grains duomenimis, 2004/05 m. prekybos kviečiais apimtys ES viduje sudarys apie 18 mln. t. Tai 1 mln. t daugiau negu 2003/04 m. Iš trečiuju šaliu planuojama importuoti 5 mln. t kvieciu.

Šios agenturos analitikai taip pat prognozuoja, kad 2004/05 m., kaip ir 2002/03 m., grudu kainas Europos Sąjungoje lems didesnes JAV, Kanados ir Australijos kvieciu kainos bei mažesnes kainos Juodosios jūros regione.

Remiantis *Strategie Grains* parengto kvieciu gamybos-suvartojimo balanso duomenimis ateinančiame sezone kvieciu perteklius ES-25 sudarys 15 mln. t. Ši pertekliu bus galima eksportuoti tik tuo atveju, jei ES kviečiai išliks konkurencingi pasaulineje rinkoje, ypac Rusijos ir Ukrainos kvieciu atžvilgiu.

Priklausomai nuo to, kaip pletosis eksportas pasaulyje bei konkuruojanciose šalyse, galima tikėtis, kad ES bus sunku eksportuoti perteklinius grūdus ir tai gali lemti kvieciu kainu mažėjima antroje 2004/05 m. puseje. Taciau, remiantis padidintomis pasaulinio kvieciu suvartojimo pašarams prognozėmis, kvieciu eksporto kainos neturetu labai nukristi ir tikimasi, kad Europos Komisijai 2004/05 m. nereikes vykdyti intervenciniu supirkimu.

Miežiai

IGC atnaujintos prognozes duomenimis, pasaulyje 2004/05 m. numatomas 143 mln. t miežiu derlius. Tai 2 mln. t daugiau nei buvo prognozuota šiu metu balandžio mėnesi ir 3 mln. t daugiau, palyginus su 2003/04 m. Del palankiu oro salygu ES miežiu derlius 2004/05 m. numatomas apie 58,3 mln. t (2003/04 m. buvo 54,39 mln. t).

Prancuzijos rinkos analitiku agentura *Strategie*



Grains gegužės mėnesi ES miežiu derliaus prognoze 2004/05 m. padidino 700 tukst. t – iki 58,1 mln. t. Tačiau salykliniu miežiu derlius 2004/05 m., palyginus su 2003/04 m., numatomas 1 mln. t mažesnis.

Nors Rusijoje miežiu paselių plotai 2004 m. derliui yra mažesni, palyginus su 2003 m., *IGC* analitikai NVS šalyse prognozuoja didesni derliu. Ateinančiame sezone didesnis negu 2003/04 m. miežiu derlius prognozuojamas Šiaurės Afrikoje ir Artimųjų Rytų šalyse. Tačiau *Strategie Grains* prognozuoja, kad mažesnis miežiu derlius 2004/05 m. bus Australijoje, Kanadoje ir JAV.

Remiantis *IGC* prognoze, miežių suvartojimas pasaulyje 2004/05 m. turetų sumažėti 2 mln. t – iki 140 mln. t.

Strategie Grains duomenimis, 2004/05 m. miežių suvartojimas pašarams, palyginus su 2003/04 m., kai dėl mažo kviečių ir kukuruzų derliaus miežių suvartojimas buvo pasiekęs rekordinį lygį, ES-25 turetų sumažėti 1,2 mln. t. Miežių importas į ES ateinančiame sezone numatomas mažesnis negu 2003/04 m., nes jis bus ribojamas importo kvotomis. Numatoma, kad ES-25 salykliniu miežių poreikis 2004/05 m. turetų išlikti stabilus.

Remiantis *IGC* duomenimis pasaulines miežių prekybos apimtys 2004/05 m., palyginus su 2003/04 m., turetų padidėti 1 mln. t ir sudaryti 15 mln. t. Saudo Arabijoje dėl prastų ganyklų ir didelio galvijų importo numatomas pašariniu miežių prekybos padidėjimas, o išaugusi alaus paklausa Kinijoje turetų padidinti ir salykliniu miežių paklausa šioje šalyje. ES ir Ukraina tikisi eksportuoti daugiau pašariniu miežiu. Tačiau Kanadoje, Rusijoje ir Australijoje miežių eksportas numatomas mažesnis.

Strategie Grains duomenimis, prekyba miežiais ES viduje 2004/05 m., palyginus su 2003/04 m., numatoma apie 800 tukst. t mažesne ir turetų sudaryti 5,7 mln. t. Numatoma, kad šis sumažėjimas labiausiai palies Prancūzija, Vokietija ir D. Britanija. ES miežių eksportas 2004/05 m., dėl prognozuojamo didesnio miežių derliaus bei mažesnio suvartojimo pašarams, numatomas beveik 4 mln. t didesnis negu 2003/04 m.

Pagal *IGC* duomenis miežių atsargos pasaulyje 2004/05 m. pabaigoje turetų sudaryti 27 mln. t – 2 mln. t didesnes, palyginus su 2004 m. balandžio mėnesio prognoze ir 3 mln. t didesnes negu 2003/04 m.

Pagal *IGC* ir *Strategie Grains* parengė D. Pyrantienė ir R. Dereškaite, tel.: (8-37) 397227

Ateities sandoriu kviečių, miežių ir rapsų kainos tarptautinėse biržose 2004 m. 19 - 22 sav. (05 03 -30)

Grūdinė kultūra, birža	Pristatymo mėnuo	Mat. vnt.	19 sav.	20 sav.	21 sav.	22 sav.		Savaitės pokytis, %	
						Nac. val.	Lit*		
Maistiniai kviečiai									
LIFFE	liepa 2004	GBP/t	93,3	90,0	83,0	78,0	404,1	-6,02	
	rugsėjis 2004	GBP/t	75,4	73,0	72,6	70,3	363,9	-3,24	
	lapkritis 2004	GBP/t	76,9	74,5	74,1	71,8	371,7	-3,17	
	sausis 2005	GBP/t	78,0	76,2	75,8	73,5	380,8	-3,03	
	kovas 2005	GBP/t	79,9	77,9	77,4	75,0	388,1	-3,04	
	gegužė 2005	GBP/t	81,3	79,3	78,8	76,5	396,3	-2,86	
	MATIF	liepa 2004	EUR/t	140,0	130,0	127,0	125,0	431,6	-1,57
		rugsėjis 2004	EUR/t	120,0	116,0	116,0	114,0	393,6	-1,72
		lapkritis 2004	EUR/t	120,5	117,0	117,0	115,5	398,8	-1,28
		sausis 2005	EUR/t	120,8	118,0	118,0	116,5	402,3	-1,27
kovas 2005		EUR/t	122,0	120,0	119,5	117,5	405,7	-1,67	
gegužė 2005	EUR/t	124,0	122,0	121,0	119,5	412,6	-1,24		
Miežiai									
WCE	liepa 2004	CAD/t	164,5	156,3	156,0	157,6	327,4	1,03	
	spalis 2004	CAD/t	164,0	156,0	155,5	156,5	325,2	0,54	
	gruodis 2004	CAD/t	166,1	158,3	157,9	158,0	328,3	0,06	
	kovas 2005	CAD/t	166,9	161,5	160,5	161,0	334,3	0,31	
Rapsai									
MATIF	birželis 2004	EUR/t	333,0	312,0	301,5	270,0	932,3	10,43	
	rugpjūtis 2004	EUR/t	256,5	246,5	239,5	237,0	818,3	-1,04	
	vasaris 2005	EUR/t	263,5	255,0	248,0	244,0	842,5	-1,61	

LIFFE – London International Financial Future Exchange (Didžioji Britanija);
MATIF – The International French Futures and Options Exchange (Prancūzija);
CBOT – Chicago Board of Trade (JAV);
WCE – Winnipeg Commodity Exchange (Kanada).

* kainos (Lt) pateiktos pagal atitinkamos datos LB valiutu kursa

Šaltinis: Tarptautinės biržos



Pasaulines grūdų eksporto kainos 19-22 sav. (05 03 - 30), USD/t

Grūdai, valstybė	19 sav.	20 sav.	21 sav.	22 sav.		Savaitės pokytis, %
				USD/t	Lt/t*	
Ankščiaušius kokybės kviečiai						
Kanada, CWRS, 1 kat., 13,5% baltym.	195,0	187,1	184,8	185,0	525	0,1
Australija, APH, 14% baltym.	225,3	209,8	212,8	214,3	609	0,7
JAV, DNS, 2 kat., 14% baltym.	192,9	185,5	183,7	184,4	524	0,4
Kiti kviečiai						
JAV, SRW, 2 kat.	161,7	143,1	147,7	145,9	414	-0,8
Argentina	162,0	155,5	153,0	149,5	425	-2,3
Prancūzija (be subsidijos)	168,8	179,9	176,7	176,7	502	0,3
Pašariniai miežiai						
Prancūzija (be subsidijos)	152,7	152,0	149,6	150,8	428	0,8
D. Britanija (be subsidijos)	155,4	-	151,0	136,7	388	-
Kanada	112,5	104,8	106,8	109,9	312	2,9
JAV	128,3	125,8	131,7	136,2	387	3,4
Ukraina	-	140,0	130,0	130,0	369	0,0

CWRS - Canada Western Red Spring, APH - Australian Prime Hard, DNS - Dark Northern Spring, HRW - Hard Red Winter, SRW - Soft Red Winter.

Pastaba: pristatymo sąlygos FOB

* kainos (Lt) pateiktos pagal atitinkamos datos LB valiutu kursa

Šaltinis: HGCA

Cukraus kainų kitimo tendencijos pasaulinėje rinkoje

Prognozuojama, kad cukraus kainos pasaulinėje rinkoje turėtų didėti. Tokia prognoze lemia nepalankios oro sąlygos **Brazilijoje**, sumažėjęs cukriniu runkeliu pasėlių plotas **ES** bei sumažėjusi cukraus gamyba **Taile** ir **Indijoje**. Kainų didėjimui nemaža itaka gali turėti importo mokesciu sumažinimas bei panaikinimas Indijoje ir kylancios kuro kainos Brazilijoje. Šiuo metu didmenines cukraus kainas pasaulinėje rinkoje siekia apie 216 USD/t (609,12 Lt/t). Artimiausiu metu jos gali padidėti 20 - 40 USD/t (56,4 – 112,8 Lt/t).

Taciau šiu metu gegužės trecioje dekaodoje cukraus kainos Londono biržoje po truputi kilo ir pasiekė – 221,5 USD/t (624,6 Lt/t), o birželio pradžioje sumažėjo iki 216,6 USD/t (609,1 Lt/t). Cukraus kaina nukrito, nes kai kurios didžiosios šalys eksportuotojos pradėjo eksportuoti virškvtotini cukru. Pavyzdžiui, Tailandas jau eksportavo 600 000 t cukraus iš šiems prekybos metams skirtos 800 000 t kvotos.

ES žemės ūkio komisaro Franzo Fishlerio teigimu, šiuo metu rugsejo mėnesi ruošiamasi reformuoti ES cukraus sektorių mažinant cukraus kainas iki 400 – 450 EUR/t (1380 – 1552 Lt/t). ES tokia kaina cukru galetu gaminti tik Prancūzija. Tuo tarpu daugelis Vokietijos, Lenkijos bei Didžiosios Britanijos cukraus fabriku turėtų nutraukti cukraus gamybą. Europos Komisijos atliktai tyrimai rodo, kad sumažinus kainas labiausiai nukentetu Graikijos,


Airijos ir Italijos, o vėliau – Ispanijos, Suomijos, Latvijos, **Lietuvos**, Portugalijos, Slovakijos ir Slovenijos cukraus gamintojai. Taciau toks sprendimas butu palankus didžiausios šalims eksportuotojoms – Australijai, Brazilijai ir Tailandui.

Prasidejus vasarai cukraus kainų indeksas Rusijoje pradėjo kristi. Pavyzdžiui, birželio 2 d. cukraus vidutine kaina centrineje Rusijos dalyje siekė 530,9 USD/t (1497,1 Lt/t), tuo tarpu gegužės pradžioje ji sudarė 532,9 USD/t (1502,8 Lt/t). Cukraus gamybos regionuose cukraus kaina sumažėjo nuo 511,5 iki 508,9 USD/t (1442,4 – 1435,1 Lt/t), o kituose regionuose – nuo 517,3 iki 515,9 USD/t (1458,8 – 1454,8 Lt/t). Maskvoje minimali mažmeninė cukraus kaina svyravo nuo 15,18 iki 15,25 RUB/kg (1,47 – 1,48 Lt/kg). Kainos pradėjo kristi, rinkta papildžius nebrangiu baltarusišku cukrumi. Prekybininku manymu, dėl šios priežasties kainos turėtų dar mažėti.

Šiuo metu birželio pirmąją savaitę didmenines cukraus kainas **Ukrainoje** nežymiai padidėjo (0,4 %) ir siekė 2520 UAH/t (1330,6 Lt/t). Mažmenines prekybos tinkluose cukrus pabrango apie 1,1 % - iki 2,69 UAH/kg (1,42 Lt/t). Baltojo cukraus kainos Ukrainoje pradėjo kilti, kai Ministru Kabinetas padidino cukraus importo kvota ir sustabdė žaliavinio cukraus perdirbimą. Taip pat itakos turėjo padidėjusi cukraus paklausa artejant naujo derliaus uogų sezonui.

Pagal ISCO, EUPOLITIX, SUGARONLINE, SUGARTECH, AGROPERSPECTIVA ir IKAR parengė E. Kazlauskas, tel.: (8-37) 397204

Mesos gamyba ir rinka



Šiu metu gegužės mėnesio pabaigoje Lietuvoje kiaules atpigo,

pvz.: 22-ąja (05 24-30) šiu metu savaite kiaulių supirkimo pagal skerdenas vidutine kaina sumažėjo 1,96% (nuo 4,84 Lt/kg iki 4,74 Lt/kg). Vidutine kiaulių supirkimo pagal gyva svori kaina 22-ąja šiu metu savaite sudarė 3,44 Lt/kg – 0,82% buvo mažesne nei 21-ąja savaite. Tuo tarpu VII kat. kiaulių supirkimo kaina padidėjo 28,29% (nuo 2,58 Lt/kg iki 3,31 Lt/kg), o aukštesnių kategorijų kiaulių kainos mažėjo arba kai kuriais atvejais, išliko nepakitusios.

22-ąja šiu metu savaite vidutine galvijų supirkimo pagal skerdenas kaina buvo 5,41 Lt/kg – 7,37% didesne nei praėjusiu savaite. A klases galvijai pabrango 9,19% (nuo 5,34 Lt/kg iki 5,83 Lt/kg). Taip pat pabrango ir galvijai, superkami pagal gyvo svorio

kategorijas, pvz.: jauni buliukai ir jautukai buvo superkami po 2,89 Lt/kg, telycios – po 2,53 Lt/kg, karvės – po 1,82 Lt/kg, o veršeliai – po 2,86 Lt/kg.

Pagal ŽŪMPRIS parengė V.Žiciute, tel. (8-37) 397388

Maskvoje brangsta mėsa

Agentūra AgroFakt informuoja, kad Maskvoje per du pirmuosius šiu metų mėnesius sumažėjo mėsos atsargos, o mėsos supirkimo kainos pakilo 20-25%. Gegužės 1 d. mėsos atsargos sudarė 78,8 tūkst. t, o gegužės 20 d. – 75 tūkst. t. Tačiau ju turetų užtekti ir perdirbimui, ir prekybai.

Nuo 2004 m. pradžios iki gegužės 1 d. i Maskvą buvo ivežta daugiau nei 260 tūkst. t mėsos, tame skaičiuje – 70 tūkst. t iš Europos, o 110 tūkst. t – iš Ukrainos ir Baltarusijos ir maždaug 80 tūkst. t – iš

Galvijų supirkimas pagal skerdenas Lietuvoje 2004 m. 19-22 sav. (05 03 - 30)*

Galvijai (pagal raumeningumo klases)	Paskerstų galvijų skaičius, vnt.				Vidutinė (svertinė) kaina, Lt/100kg				Savaitės kainos pokytis, %
	19 sav.	20 sav.	21 sav.	22 sav.	19 sav.	20 sav.	21 sav.	22 sav.	
Jauni nekastruoti buliai (A)									
O1	5	11	-	-	525,6	547,0	-	-	-
O2	31	22	20	9	503,6	534,6	533,9	568,3	6,43
O (O1+O2+O3)	40	33	34	29	506,3	538,9	544,8	599,5	10,05
P1	6	17	17	11	472,6	505,0	518,3	563,5	8,72
P2	-	8	3	-	-	504,9	507,5	-	-
P (P1+P2)	19	25	22	16	465,5	503,7	515,9	549,3	6,47
S-P	61	58	60	45	495,8	524,8	533,8	582,9	9,19
Karvės (D)									
O (O1+O2+O3+O4)	4	-	-	-	384,4	-	-	-	-
P1	3	8	-	11	368,9	362,3	-	453,5	-
P2	3	5	3	4	364,7	346,3	389,6	423,7	8,75
P (P1+P2+P3)	7	13	19	15	365,8	352,8	419,6	444,6	5,96
S-P	11	15	21	16	373,8	356,7	430,4	443,0	5,14
Telyčios (E)									
O2	-	9	-	-	-	499,2	-	-	-
O3	3	10	-	-	190	159,9	-	-	-
O (O1+O2+O3)	4	25	10	11	494,6	484,8	485,7	542,2	11,63
P2	-	-	3	5	-	-	453,3	458,3	1,10
P (P1+P2+P3)	-	18	5	9	-	498,0	465,4	468,2	0,60
S-P	9	45	15	22	486,6	488,4	479,3	507,5	5,87

* tyrimu imtis – apie 40% visu kiaulių skerdimu skaičiaus

Šaltinis: ŽŪMPRIS



Kiaulių supirkimas pagal skerdenas Lietuvoje 2004 m. 19-22 sav. (05 03- 30)*

Kategorija (pagal ruomeningumą, %)	Paskerėtų kiaulių skaičius, vnt.				Vidutinė (svertinė) kaina, Lt/100 kg.				Savaitės kainos pokytis, %
	19 sav.	20 sav.	21 sav.	22 sav.	19 sav.	20 sav.	21 sav.	22 sav.	
(S) virš 60	749	583	824	948	537,0	520,1	488,8	488,3	-0,09
(E) 55 - 60	1871	1997	1984	2085	518,0	510,4	491,3	481,7	-1,96
(U) 50 - 55	924	1039	961	1122	494,4	488,2	474,7	480,9	-2,91
(R) 45 - 50	282	323	300	236	466,6	461,1	465,2	439,9	-5,44
(O) 40 - 45	58	74	45	47	429,9	440,1	436,1	426,9	-2,11
(P) iki 40	36	35	27	-	311,5	301,6	297,5	-	-
Iš viso (S-P)	4920	4051	4121	4574	509,5	498,8	483,7	474,2	-1,96

*tyrimu imtis apie 40% visu kiaulių skerdimu skaičiaus

Šaltinis: ŽŪMPRIS

Rusijos rajonu. Vis daugiau mesos iveržama iš Rusijos, Baltarusijos ir Ukrainos. Balandi iš Europos į Rusijos sostinę buvo iveržta daugiau nei 35% suvartojamos mesos. Tačiau antra gegužės puse mesos importo apimtys sumažėjo iki 27-28% ir toliau mažėja.

Pagal „AgroFakt“ parengė R. Šoviene, LŽŪMPRRA,
tel.: (8-5) 2685069

Europos Komisijos galvijienos vadybos komiteto posėdžio ataskaitos apžvalga

2004 m. gegužės 28 d. Briuselyje vyko Europos Komisijos galvijienos vadybos komiteto posėdis, kuriame Komisijos – ES-24 šalių narių atstovai (išskyrus Liuksemburgą) apsvairstė:

- Europos Sąjungos galvijienos rinka;
- Komisijos reglamento projekto dėl šaldytos jautienos pagal KPN kodus 0202 ir 0206 29 91, skirtos perdirbimui, importo tarifinių kvotų (laikotarpiu 2004-07-01 – 2005-06-30) administravimą;
- Komisijos sprendimo projekto dėl jautienos, supirktos pagal reglamentą Nr. 690/2001, realizavimą

(labdaros tikslais Irake, Dominikos Respublikoje ir Haityje);

- kitus aktualius klausimus.

Šalių narių atstovai apžvelgė jautienos sektoriaus rinkos būklę atstovaujamosiose šalyse.

Komisija pažymėjo, kad galvijienos kainos pakankamai stabilios ir nekelia rūpesčių – jautienos rinka ES yra labai geros būklės. Pavyzdžiui, 2004 m. 21-ąją savaitę vidutine galvijienos kaina ES rinkoje siekė 246,5 EUR/100 kg – buvo 1,6% didesnė nei 2003 m. tuo pačiu laikotarpiu. 21-ąją savaitę jaunu bulių supirkimo kaina ES rinkoje išliko beveik nepakitusi ir sudarė 260,6 EUR/100 kg. Vidutine jaunu bulių kaina 21 savaitę buvo 0,03% mažesnė negu praėjusiu metu tuo pačiu laikotarpiu, o vidutine karvių supirkimo kaina pakilo 1,8% ir sudarė 202 EUR/100 kg – 5% buvo didesnė nei 2003 m. tuo pačiu laikotarpiu. Telycių supirkimo vidutine kaina ES 21-ąją savaitę sudarė 269,7 EUR/100 kg arba 1,8% mažesnė nei 2003 m. Gyvų galvijų iki 300 kg svorio vidutine kaina buvo 231 EUR/100 kg - 9% didesnė nei

Galvijų supirkimo pagal skerdenas vidutinės (svertinės) kainos Lenkijoje 2004 m. 19-22sav. (05 03-30), Lt/100kg*

Galvijai		19 sav.	20 sav.	21 sav.	22 sav.	Savaitės pokytis, %
Kategorija	Klasė					
Buliuokai	U2+U3	576,77	570,53	582,89	610,61	4,58
	R2-R3	543,29	558,60	576,14	599,27	4,02
	O2+O3	532,56	557,88	574,75	599,05	4,23
Buliai	R3	571,70	538,43	577,75	607,79	5,20
Karvės	R3 R4	413,26	416,08	430,13	478,20	11,18
	O2+O3+O4	418,70	415,72	431,59	486,35	12,69
	P2+P3	372,68	371,90	366,55	404,48	10,35
Telyčios	U2+U3	507,19	516,81	521,77	582,67	5,92
	R2-R3+R4	487,84	495,84	503,57	520,73	3,41
	O2+O3+O4	465,01	477,47	491,77	516,44	5,10

* kainos užsienio valstybėse (Lt) pateiktos pagal atitinkamos datos LB valiutu kursą

Šaltinis: ZSRIR



**Kiaulių supirkimo pagal skerdenas vidutinės (svertinės) kainos Lenkijoje,
2004 m. 19-22 sav. (05 03- 30), Lt/100kg***

Kiaulių skerdenų klasė	19 sav.	20 sav.	21 sav.	22 sav.	Savaitės pokytis, %
S	411,45	418,54	422,97	425,08	0,50
E	402,61	403,21	406,45	412,33	1,45
U	385,65	386,14	389,06	396,55	1,92
R	365,79	368,28	371,23	379,88	2,33
O	341,29	343,49	346,68	353,43	1,95
P	323,03	327,79	339,22	343,72	1,33
S-P	381,08	381,66	385,70	392,99	1,89

* kainos užsienio valstybėse (Lt) pateiktos pagal atitinkamas datos LB valiutu kursa

Šaltinis: ZSRIR

**Kiaulių (E klasės) vidutinės kainos Europos Sąjungos valstybėse
2004 m. 18-21 sav. (04 26 - 05 23), EUR/100 kg (skerdenos)**

Data Valstybė	18 sav.	19 sav.	20 sav.	21 sav.	Savaitės pokytis, %
Belgija	129,30	123,70	122,50	122,60	0,08
Čekija	-	-	121,42	119,91	-1,24
Danija	117,87	115,16	115,17	115,18	0,01
Vokietija	137,78	131,48	130,16	131,43	0,98
Estija	-	-	136,95	136,66	-0,21
Graikija	139,56	138,82	137,26	136,18	-0,79
Ispanija	138,96	140,68	142,49	144,55	1,45
Prancūzija	120,00	120,00	120,00	122,00	1,67
Airija	132,28	132,17	132,53	128,80	2,87
Italija	131,50	128,33	126,29	128,06	1,40
Kipras	-	-	203,97	187,73	-7,91
Latvija	-	-	122,49	117,36	-4,19
Lietuva	-	-	144,47	140,07	-3,05
Luksemburgas	135,20	131,90	131,10	129,80	-0,99
Vengrija	-	-	118,78	-	-
Malta	-	-	162,18	-	-
Olandija	121,30	121,44	119,44	119,77	0,28
Lenkija	-	-	119,86	120,63	0,64
Portugalija	134,00	138,00	140,00	141,00	0,71
Slovėnija	-	-	124,58	123,84	-0,59
Slovakija	-	-	112,21	112,57	0,32
Švedija	125,27	124,24	125,04	124,47	-0,50
Švedija	126,76	124,16	123,74	124,17	0,35
Didžioji Britanija	162,18	160,87	162,06	160,74	0,81
Austrija	127,78	127,06	124,88	125,25	0,86
ES vidutinė	130,48	129,03	127,81	128,88	0,84

Šaltinis: AMA



**Galvijų vidutinės kainos Europos Sąjungos valstybėse 2004 m. 20-21 sav. (05 10 - 05 23),
EUR/100 kg (šaldytos skerdenos)**

Kategorija Data	Jaučiai, R3		Jauni buliukai, R3		Karves, U3		Veršeliai, R3	
	20 sav.	21 sav.	20 sav.	21 sav.	20 sav.	21 sav.	20 sav.	21 sav.
Belgija	-	-	211,50	210,88	170,34	171,90	218,00	219,00
Čekija	175,99	-	208,79	209,86	122,73	126,81	162,08	160,52
Danija	299,95	-	243,78	243,53	187,74	189,64	282,75	272,56
Vokietija	236,01	241,04	245,51	250,98	189,92	195,23	241,11	243,82
Estija	-	-	-	-	93,42	87,35	-	-
Graikija	-	-	371,17	364,95	159,37	147,86	377,50	379,74
Ispanija	-	-	270,78	269,53	132,50	132,49	282,67	282,78
Prancūzija	298,00	299,00	262,00	260,00	244,00	247,00	312,00	313,00
Airija	266,42	266,88	269,46	268,93	216,66	219,56	266,56	266,64
Italija	-	-	305,17	304,41	174,02	178,76	349,80	346,00
Kipras	-	-	-	-	-	-	-	-
Latvija	-	-	-	-	108,71	114,31	-	-
Lietuva	-	-	-	-	-	-	-	-
Liuksemburgas	276,90	283,80	265,40	279,30	185,50	199,70	275,80	292,60
Vengrija	-	-	304,21	189,71	143,40	149,09	300,64	201,11
Malta	-	-	321,31	320,75	-	-	-	-
Olandija	-	-	237,74	240,32	196,82	198,91	-	-
Lenkija	-	-	163,03	163,23	118,39	123,52	145,07	146,23
Portugalija	-	-	309,30	305,60	152,80	155,40	-	-
Slovėnija	212,62	213,62	226,41	225,58	70,22	84,75	196,15	210,48
Slovakija	-	-	197,00	197,65	113,87	118,80	153,73	146,47
Suomija	-	-	271,35	275,98	162,42	166,55	-	-
Svedija	247,48	248,46	244,96	245,83	203,97	204,66	235,23	243,28
Didžioji Britanija	281,71	281,88	273,69	272,91	-	-	260,95	279,85
Austrija	247,82	248,26	254,93	257,64	169,99	173,65	234,03	237,23
ES vidutinė kaina	280,97	281,59	259,64	260,56	198,57	202,05	270,24	269,67

Šaltinis: AMA

2003 m. Gyvu veršelių skerdimui vidutinė kaina sudarė 521,7 EUR/100 kg (gyvo svorio) - 15% didesne negu praėjusiais metais tuo pačiu laikotarpiu.

Taip pat buvo pažymėta, kad Lietuvoje galvijų pasiūla sumažėjo, o paklausa išaugo, nes atsiverus ES rinkai dalis galvijų išvežama į pietines ES šalis, dėl to emė kilti galvijų supirkimo kainos. Per paskutinį mėnesį galvijų kaina vidutiniškai pakilo 9%. Remiantis duomenimis apie esamą Lietuvoje galvijų skaičių ir nuolat didėjančią paklausą iš senųjų ES narių, galvijų supirkimo kainos turi tendenciją augti ir artimiausioje ateityje.

Posėdyje Airija išreiškė nepasitenkinimą, kad nesuteikiama galimybė eksportuotojams pretenduoti į šaldytos jautienos pagal KPN kodus 0202 ir 0206 29 91 importo tarifines kvotas ir pasiūle geriau palaipsniui mažinti eksportuotojams skiriamas kvotas dalį, bet ne iš karto atimti tokia galimybę. Lietuva

palaike Airija dėl eksportuotojų netinkamo galimybių suvaržymo. Europos komisija pareiškė, kad remiantis patirtimi, neretai eksportuotojai ikuria fiktyvias imones, kad gautų kvotas, o po to jas parduoda arba eksportuoja jau kaip ES produkcija, pasiimdami eksporto subsidijas. Siekiant išvengti piktnaudžiavimo ir spekuliacijos kvotomis, norima apriboti eksportuotojų pasinaudojimą kvotomis. Europos Komisijos siūlymui prieštaravo Prancūzija, Austrija, Belgija ir Lenkija sakydamos, kad turi būti suteikiama galimybė pretenduoti į kvotas ir eksportuotojams. Lietuva ir Latvija susilaukė argumentuodamos, kad, pvz.: Lietuva 2003 m. jautienos beveik visiškai neimportavo, o tik eksportavo ir remiantis situacijos vidaus rinkoje analize bei prognoze, tikėtina, kad artimoje perspektyvoje gali būti vietinės žaliavos trukumas ir gali kilti sunkumu mesos perdirbėjams apsirūpinant jautiena. Nepaisant to, didėjant tikimybei piktnaudžiauti kvotomis, Europos



Komisijos nurodyti argumentai skatina imtis priemoniu, užtikrinančiu importo kvotu skyrima tik tiems operatoriams, kurie iki 2004 m. balandžio 30 d. importavo jautiena (nesvarbu ar šaldyta, ar nešaldyta).

Šalys nares vienbalsiai pritare Europos Komisijos siulymui iš intervenciniu jautienos atsargu skirti 10 tukst. t humanitarine pagalba Irakui (9,97 t), Domykykos Respublikai ir Haiciui (30 t).

Z. Medingis, ŽŪM, tel.: (8-5) 2391366

Vištienos skerdenų vidutinės (svertinės) didmeninės kainos Lietuvoje 2004 m. 19 - 22 sav. (05 03 - 30)

Pavadinimas	Kaina, Lt/100kg, be PVM				Savaitės pokytis,%
	19 sav.	20 sav.	21 sav.	22 sav.	
Išdarinėta skerdenėlė (A klasė, 65 %)	416,19	418,80	422,80	422,37	-0,03

Šaltinis: ŽŪMPRIŠ

Šviežių supakuotu kiaušinių pardavimo vidutinės (svertinės) didmeninės kainos Lietuvoje 2004 m. 19-22 sav. (05 03 - 30)

Kokybės klasės (pagal svorį)	Kaina, Lt/100vnt., be PVM				Savaitės pokytis,%
	19 sav.	20 sav.	21 sav.	22 sav.	
A klasė					
I (nuo 63 g iki 73 g)	13,16	14,19	13,00	11,63	-10,54
M (nuo 53 g iki 63 g)	15,34	16,21	13,53	11,75	-13,16
Vidutinė (I-M)	15,50	15,20	13,27	11,69	-11,85

Šaltinis: ŽŪMPRIŠ

Šviežių ir supakuotu kiaušinių vidutinės pardavimo kainos Lenkijoje 2004 m. 19-22 sav. (05 03 -30)

Kokybės klasės (pagal svorį)	Kaina, Lt/100vnt., be PVM				Savaitės pokytis,%
	19 sav.	20 sav.	21 sav.	22 sav.	
A klasė					
I (nuo 63 g iki 73 g)	14,34	13,28	13,41	14,87	10,89
M (nuo 53 g iki 63 g)	13,4	12,1	12,1	12,96	7,1

* kainos (Lt) pateiktos pagal atitinkamos datos LB valiutu kursa

Šaltinis: ZSRIR

Paukštienos kainos ES reprezentacinėse rinkose 2004 m. 18-21 sav. (04 26 -05 23)

Valstybė	Data	Kaina, Lt/100 kg				Savaitės pokytis, %
		18 sav.	19 sav.	20 sav.	21 sav.	
Belgija		445,41	n.d.	466,13	486,81	4,4
Danija		477,49	n.d.	526,66	526,66	0,0
Vokietija		547,27	n.d.	547,27	547,27	0,0
Ispanija		495,37	n.d.	502,69	516,75	2,8
Prancūzija		604,24	n.d.	638,77	652,58	2,2
Airija		656,03	n.d.	656,03	656,03	0,0
Italija		457,50	n.d.	538,64	552,45	2,6
Olandija		483,39	n.d.	483,39	483,39	0,0
Austrija		621,75	n.d.	626,58	624,27	-0,4
Suomija		684,79	n.d.	686,35	685,59	-0,1
Švedija		603,86	n.d.	603,86	603,86	0,0
D.Britanija		474,86	n.d.	475,28	434,05	-8,7
ES vidurkis		517,16	n.d.	511,57	510,05	-0,3

Pastabos: Kainos (Lt) pateiktos pagal atitinkamos datos LB valiutu kursa. ES vidurkis - svertinis ES-15 šaliu vidurkis.

Šaltinis: MLC



Pieno gamyba ir rinka

Rusija atidejo ES šalims pieno produktų importo draudimą

Nuo šiuo metu birželio mėn. Rusija buvo uždraudusi ES šalims pieno produktų importą. Toks sprendimas buvo priimtas norint suaktyvinti vietinę Rusijos pieno produktų rinką.

2004 m. pirmąsiais 5 mėnesiais į NVS šalis iš Lietuvos eksportuota 12 375 t pieno produktų. Todėl pieno produktų eksporto sustabdymas tapo didele problema Lietuvos pieno produktų gamintojams.

Taciau jau nuo birželio 6 d. lietuviški pieno produktai vėl gali būti tiekiami į Rusijos rinką, kadangi Rusijos veterinarijos tarnyba birželio 5 d., Maskvoje pasibaigusiose derybose su Europos Komisija, sutiko iki spalio 1 d. vėl leisti importuoti tiek Lietuvos, tiek kitų Europos Sąjungos valstybių maisto produktus pagal iki šiol galiojančius veterinarinius sertifikatus.

ES pieno produktų gamybos ir prekybos prognozes 2004 m.

Ivertinus 10 naujų ES valstybių gamybos apimtį, prognozuojama, kad 2004 m. išaugs pieno produktų pasiula bei paklausa. Remiantis Agrar Markt Austria duomenimis numatoma, kad 2004 m. ES-25 sviesto gamyba sieks apie 2210 tūkst. t (2003 m. ES-15 sviesto buvo pagaminta 1890 tūkst. t), suriui – 8205 tūkst. t (2003 m. ES-15 – 7280 tūkst. t), nenugriebto pieno miltelių – 830 tūkst. t (2003 m. ES-15 – 770 tūkst. t), o nugriebto pieno miltelių – 1330 tūkst. t (2003 m. ES-15 – 1150 tūkst. t).

ES rinkos analitikai prognozuoja, kad 2004 m. sviesto pardavimai ES vidaus rinkoje sieks 1950 tūkst. t (apie 80 tūkst. t bus importuota iš trečiųjų šalių), suriui – 7795 tūkst. t (225 tūkst. t bus importuota iš trečiųjų šalių), nenugriebto pieno miltelių – 360 tūkst. t (10 tūkst. t bus importuota iš trečiųjų šalių).

Kai kurių pieno produktų vidutinės didmeninės kainos Lietuvoje 2004 m. 19-22 sav. (05 03 -30), Lt/kg

Produkto pavadinimas	19 sav.	20 sav.	21 sav.	22 sav.	Savaitės pokytis, %
Įrūgų milteliai	1,37	1,37	1,61	1,50	-19,3
Nugriebto pieno milteliai	5,90	5,95	6,12	6,06	-1,0
Nenugriebto pieno milteliai	7,60	7,41	7,08		
Sviestas, 82 % riebumo	7,97	7,87	8,06	8,22	2,0
Sūriai					
Emmental tipo	11,07	10,87	10,64	9,67	9,1
Gouda tipo	8,52	8,55	8,57	8,53	-0,5
Mozzarella tipo	8,99	8,84	9,16	9,56	4,4
Tilsit tipo	8,81	8,50	8,31	8,16	-1,8

Šaltinis: ŽUMPRIS

Pieno supirkimo vidutinės kainos kai kuriose Europos valstybėse, Lt/100 kg*

Valstybė	2003		2004		Pokytis, %	
	04	02	03	04	Mėnesio	Metų
Bulgarija	51,97	79,24	77,48	70,44	-9,1	37,9
Čekija	87,91	83,42	83,70	84,94	1,5	-3,4
Vengrija	97,92	80,62	-	83,14	-	-15,1
Rumunija	50,48	58,15	59,32	-	-	-
Slovakija	78,76	77,52	78,38	78,52	0,2	-0,2
Rusija	53,52	59,99	64,13	64,58	0,7	20,7
Latvija	53,31	58,32	66,02	68,92	4,4	24,6
Estija	59,72	80,28	82,11	82,61	0,6	39,0

* kainos užsienio valstybėse (Lt) pateiktos pagal atitinkamos datos LB valiutu kursa

Šaltinis: ZMP



Kai kuriu pieno produktu kainos ES valstybėse 2004 m. 21-22 sav. (05 17 - 30), EUR/kg

Valstybė, produktas	2003 m. 22 sav.	2004 m.		Pokytis, %		Vidutinė kaina, 1 kg*
		21 sav.	22 sav.	Savaičius	Metų	
Sviestas 82%rieb.						
Vokietija, firminis	3,03	3,00	3,00	0,00	-0,99	10,36
Prancūzija, pirma rūšis	2,95	2,97	2,97	0,00	0,68	10,25
Olandija, firminis	3,02	3,01	3,02	0,33	0,00	10,43
Belgija, firminis	3,03	3,04	3,04	0,00	0,33	10,50
D.Britanija, firminis	2,90	3,28	-	-	-	-
Italija, firminis	3,15	3,10	3,10	0,00	-1,59	10,70
Vengrija, 80%rieb.	-	3,60	-	-	-	-
Lenkija	2,04	2,30	2,35	2,17	15,20	8,11
Neuugriebto pieno milteliai (26%rieb.)						
Vokietija	2,49	2,53	2,53	0,00	1,61	8,74
Prancūzija	2,37	2,50	2,55	2,00	7,59	8,80
Olandija	2,42	2,55	2,57	0,78	6,20	8,87
Belgija	2,44	2,60	2,61	0,38	6,97	9,01
Nugriebto pieno milteliai						
Vokietija	2,02	2,06	2,06	0,00	1,98	7,11
Prancūzija	1,92	2,00	2,03	1,50	5,73	7,01
Olandija	1,92	1,98	1,99	0,51	3,65	6,87
Belgija	2,01	2,06	2,06	0,00	2,49	7,11
Lenkija	1,29	1,69	1,72	1,78	33,33	5,94
Išrūgų milteliai						
Vokietija	0,29	0,36	0,36	0,00	24,14	1,24
Prancūzija	0,28	0,38	0,40	5,26	42,86	1,38
Olandija	0,30	0,39	0,40	2,56	33,33	1,38
Sūriai						
Vokietija						
<i>Tilsiter tipo</i>	2,95	2,74	2,74	0,00	-7,12	9,46
<i>Gouda tipo</i>	2,87	2,81	2,81	0,00	-2,09	9,70
<i>Ekmans tipo</i>	2,88	2,81	2,81	0,00	-2,42	9,70
<i>Lydytas sūris</i>	2,90	2,82	2,82	0,00	-2,76	9,74
Belgija						
<i>Gouda tipo</i>	3,27	3,82	3,82	0,00	16,82	13,19
<i>Cheddar tipo</i>	2,99	3,03	3,03	0,00	1,34	10,46
D.Britanija						
<i>Angliško Cheddar tipo</i>	2,81	3,18	-	-	-	-
<i>Aišiško Cheddar tipo</i>	2,78	3,18	-	-	-	-
<i>Vokiško Cheddar tipo</i>	2,78	3,18	-	-	-	-
Italija						
<i>Parmigiano tipo</i>	8,87	9,05	9,05	0,00	2,03	31,25
<i>Grana Padano tipo</i>	6,45	6,50	6,50	0,00	0,78	22,44
<i>Provohone tipo</i>	4,80	4,78	4,78	0,00	-0,42	16,50
<i>Provohone Cremosa tipo</i>	4,75	4,65	4,65	0,00	-2,11	16,06
<i>Gorgonzola tipo</i>	4,09	4,00	4,00	0,00	-2,20	13,51
<i>Italico tipo</i>	4,37	4,00	4,00	0,00	-8,47	13,51
<i>Taligro tipo</i>	4,47	4,37	4,37	0,00	-2,24	15,09
Vengrija						
<i>Trappista</i>	-	3,59	3,59	0,00	-	12,40
Lenkija						
<i>Ekmans tipo</i>	2,02	2,38	2,45	2,04	17,22	8,46

* kainos užsienio valstybėse (Lt) pateiktos pagal atitinkamas datos LB valiutu kursa

Šaltiniai: ZMP, USDA



nugriepto pieno milteliu – 950 tukst. t (90 tukst. t bus importuota iš trečiuju šaliu).

2004 m. prognozuojamas ir pieno produktu eksporto padidėjimas į trečiasias šalis. ES-25 sviesto eksportas sudarys apie 300 tukst. t (2003 m. ES-15

sviesto eksportas sieke 290 tukst. t), suriu – 560 tukst. t (2003 m. ES-15 – 500 tukst. t), nenugriepto pieno milteliu – 480 tukst. t (2003 m. ES-15 – 460 tukst. t), o nugriepto pieno milteliu – 270 tukst. t (2003 m. ES-15 – 230 tukst. t).

Pagal ŽUMPRIS, AMA parengė I. Tiškevičienė,
tel.: (8-37) 397280

ES pieno produktu eksporto subsidijos, EUR/100kg

Produktas	Produkto kodas	Eksporto šalies kodas	2004 04 30	2004 05 14	Pokytis, %	
Nugriepto pieno milteliai	0402 10 19 9000	L01	-	-	-	
		L02	25,00	29,00	0,0	
		Kitos šalys	35,00	35,00	0,0	
Nenugriepto pieno milteliai	0402 21 19 9900	L01	-	-	-	
		L02	65,44	65,44	0,0	
		Kitos šalys	84,00	84,00	0,0	
Sviestas, 82% riebumo	0405 10 11 9700	L01	-	-	-	
		075	134,83	134,83	0,0	
		L02	111,25	111,25	0,0	
		Kitos šalys	150,00	150,00	0,0	
Sūriai	Emmental tipo	0406 90 13 9000	L03	-	-	-
			L04	65,13	62,54	-7,6
			075	87,88	76,57	-7,6
			400	27,40	25,31	7,6
			Kitos šalys	97,51	90,09	-7,6
Cheddar tipo	0406 90 21 9900	L03	L03	-	-	-
			L04	65,99	63,74	7,6
			075	83,73	77,35	-7,6
			400	20,26	18,72	-7,6
			Kitos šalys	95,50	91,00	7,6
Edam tipo	0406 90 23 9900	L03	L03	-	-	-
			L04	60,58	55,97	-7,6
			075	74,02	68,38	-7,6
			400	-	-	-
			Kitos šalys	87,08	80,45	-7,6
Tilsit tipo	0406 90 25 9900	L03	L03	-	-	-
			L04	60,17	55,59	-7,6
			075	73,22	67,64	-7,6
			400	-	-	-
			Kitos šalys	86,14	79,58	-7,6
Gouda tipo	0406 90 73 9100	L03	L03	-	-	-
			L04	58,66	54,19	-7,6
			075	72,04	67,29	-7,6
			400	-	-	-
			Kitos šalys	85,69	79,17	-7,6

L01 - Vatikanas, Malta, Estija, Latvija, Lietuva, Lenkija, Cekija, Slovakija, Vengrija, Slovenija, Kipras ir JAV.

L02 - Andora ir Gibraltaras.

L03 - Ceuta, Melilla, Islandija, Norvegija, Šveicarija, Lichtenšteinas, Andora, Gibraltaras, Malta, Turkija, Estija, Latvija, Lietuva, Lenkija, Cekija, Slovakija, Vengrija, Rumunija, Bulgarija, Kanada, Kipras, Australija ir N. Zelandija.

L04 - Albanija, Slovenija, Kroatija, Bosnija ir Hercegovina, Serbija ir Juodkalnija ir Makedonija.

400 - JAV, 075 - Rusijos Federacija

Šaltinis: OJ L179(16)2004 05 14



Pasaulines pieno supirkimo kainos (be PVM) 2003-2004 m., Lt/100 kg*

Pieninės pavadinimas	Valstybė	2003				2004				Pokytis, %	
		04	02	03	04	Mėnesio	Metų				
Belgomilk	Belgija	93,9	104,0	99,4	94,9	-4,5	1,0				
Humana Milch	Vokietija	95,9	101,1	96,0	92,5	-3,6	-3,5				
Union eG	Vokietija	92,4	92,1	92,1	92,1	0,0	-0,4				
Arla Foods Denmark	Danija	106,6	101,0	101,0	97,3	-3,6	-8,7				
Kymppi Group	Suomija	106,2	114,7	104,6	104,7	0,0	-1,5				
Bongrain C.F.E.	Prancūzija	100,9	107,3	107,7	96,9	-10,0	-4,0				
Danone	Prancūzija	96,7	105,9	101,7	97,3	-8,8	-4,1				
Lactalis	Prancūzija	101,5	109,0	102,9	97,5	-5,2	-3,9				
Sodiaal	Prancūzija	83,4	108,2	102,2	90,4	-11,6	8,3				
Express Dairies	D. Britanija	79,9	95,1	96,0	90,3	-5,9	13,0				
First Milk	D. Britanija	93,7	90,4	91,2	88,0	-3,5	-6,1				
Glanbia	Airija	-	109,9	93,8	97,8	0,0	-				
Kerry Agribusiness	Airija	135,7	108,4	94,9	94,9	0,0	-30,1				
Campina	Olandija	89,0	85,8	85,8	85,8	0,0	-1,5				
Friesland Coberco Dairy Foods	Olandija	89,8	95,7	87,7	85,0	-3,1	-5,3				
Arla Foods	Švedija	107,8	100,0	99,4	96,3	-3,1	-10,6				
Vidutinė kaina		97,8	101,6	97,0	93,3	-3,8	-4,6				
JAV ²		74,1	81,8	103,2	140,6	36,3	88,8				
Naujoji Zelandija ¹		39,7	59,2	58,2	57,8	-0,8	45,5				

Pastabos: standartinis 4,20% riebumas, 3,35% baltymu; bendras bakterinis užterštumas 24 tukst./cm³, somatiniu lasteliu skaičius 249 tukst./cm³; metinis supirkimas – 350 tonu; 1- vidutinė sezono kaina; 2- III klasės, standartinis riebumas 4,20% riebumas, 3,35% baltymu; somatiniu lasteliu skaičius 249 tukst./cm³.

* kainos užsienio valstybėse (Lt) pateiktos pagal atitinkamos datos LB valiutu kursa

Šaltinis: LTO-Nederland

Pasaulines pieno produktų kainos 2004 m. 19-22 sav. (05 03 - 30)

Produktas	Vidutinė kaina, USD/kg	Savaitės pokytis, %	Vidutinė kaina, Lt/kg *					
			20 sav.	22 sav.				
JAV CME, FOB								
			19 sav.	20 sav.	21 sav.	22 sav.	22 sav.	
Sviestas, AA	CME		4,74	4,60	4,54	4,07	-10,5	11,62
Sūris Cheddar tipo, blokais			4,74	4,54	4,32	3,97	-8,2	11,34
LPM, Centrinis ir Rytų regionas, FOB			1,92	1,96	1,96	1,96	0,0	5,60
NPM, Nacionalinis vid., FOB			3,31	3,30	3,30	3,30	0,0	9,43
Išrūgų milteliai, Centrinis regionas, FOB			0,69	0,69	0,69	0,69	0,0	1,98
Vakarų Europoje, eksportui, FOB								
			20 sav.	22 sav.			22 sav.	
Sviestas, 82%rieb.			1,74	1,90			9,2	5,43
LPM			1,90	2,09			10,0	5,97
NPM			1,98	2,15			8,6	6,11
Lydytas sūris			1,90	2,00			5,3	5,71
Išrūgų milteliai			0,48	0,51			6,3	1,46
Okeanijos valstybės, eksportui, FOB								
			20 sav.	22 sav.			22 sav.	
Sviestas, 82%rieb.			1,7	1,7			0,0	4,86
LPM			1,95	1,95			0,0	5,57
NPM			1,95	1,95			0,0	5,57
Sūris Cheddar tipo			2,55	2,55			0,0	7,28

* kainos užsienio valstybėse (Lt) pateiktos pagal atitinkamos datos LB valiutu kursa

Šaltinis: USDA



Bulviu, daržovių ir vaisių rinka



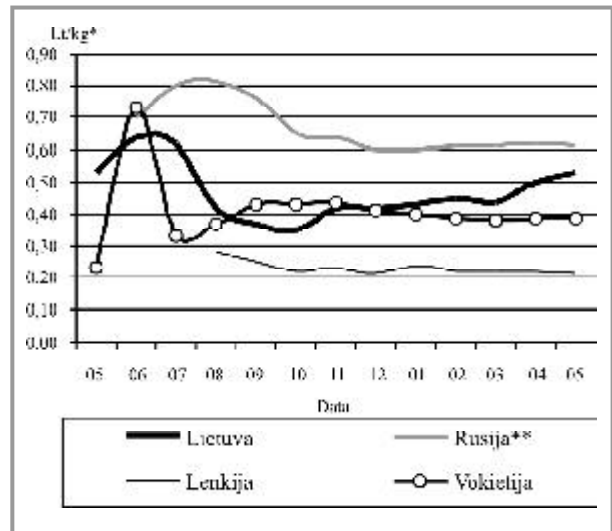
Lietuvos bulvių rinkos apžvalga

Remiantis bulvių augintojų bei prekybininkų apklausos rezultatais birželio pirmoje pusėje vienintelis geros kokybės lietuviškų bulvių tiekėjas buvo KB „Bulvių namai“. Šioje kooperatiniėje bendrovėje nefasuotos bulvės buvo parduodamos po 0,49-0,56 Lt/kg, o fasuotas – 0,53-0,63 Lt/kg. Didesnė buvo nefasuotų bulvių paklausa. Iki Joninių planuojama baigti prekybą praėjusiu derliaus metu bulvėmis. Mineto kooperatyvo nariai su optimizmu žiūri į ateitį ir ketina ne tik išplesti maistinių bulvių pasėlių plotus, bet ir produkcijos asortimentą – rinkai tiekti nuskustas ir nuplautas bulves. Lyginant su gegužės mėnesiu nedaug pabrango tik mažesnes frakcijas, geros kokybės, nefasuotos bulvės. Kaip ir buvo tikėtasi, bulvių kainos padidėjo nežymiai, nes po gegužės 1 d. atsiverus sienoms įvežama daugiau pigių, nesertifikuotų lenkiškų bulvių, kuriomis dažniausiai prekiaujama turguose. Taip pat didėja sertifikuotų bulvių importas iš Olandijos.

Gegužės mėnesį vyravę neįprastai šalti orai labai suvelino ankstyvųjų bulvių augimą, o šalnos visiškai sunaikino dalį ankstyvojo derliaus. Todėl tikėtina, kad šviežių bulvių realizacijos pradžia nusikels į liepos pirmąją dekadą. Prognozuojama, kad jeigu iki to laiko nebus sugriežtintos importo sąlygos, rinkoje isitvirtins pigios ankstyvos bulvės iš Lenkijos ir lietuviškų ankstyvųjų bulvių derliu gali tecti realizuoti po 0,30-0,40 Lt/kg.

Akivaizdu, kad augant konkurencijai padides prekybininkų reikalavimai bulvių prekiniam paruošimui – reikės švarių, nuvalytų šepčiais ar net nuplautų bulvių. Todėl augintojų kooperatyvai bei specializuoti bulvininkystės ūkiai jau turetų pradėti ruoštis 2004-2005 prekybos metams.

Bulvių vidutinės kainos (augintojų) Lietuvoje ir kaimyninėse valstybėse 2003 - 2004 m.



* kainos užsienio valstybėse (Lt) pateiktos pagal atitinkamos dienos LB valiutu kursą

** - Leningrado sritis

Šaltiniai: ŽUMPRIS, ZMP, FAPA, ARIS

Bulvių ir daržovių pardavimo kainos Lietuvos prekiniuose ūkiuose 2004 m. 21-24 sav. (05 17- 06 13), Lt/kg*

Daržovės	21 sav.		22 sav.		23 sav.		24 sav.		Savitės pokytis, %	
	Min.	Maks.	Min.	Maks.	Min.	Maks.	Min.	Maks.	Min.	Maks.
Bulvės	0,45	0,55	0,46	0,56	0,46	0,56	0,49	0,56	6,52	0,00
Fasuotos bulvės	0,52	0,62	0,53	0,63	0,53	0,63	0,53	0,63	0,00	0,00
Morkos	0,30	0,40	0,33	0,40	0,33	0,45	0,35	0,45	0,00	0,00
Plautos morkos	0,50	0,60	0,50	0,60	0,55	0,60	0,55	0,60	0,00	0,00
Burkėliai	0,15	0,20	0,15	0,20	0,15	0,20	0,15	0,20	0,00	0,00
Raudonieji kopūstai	0,60	0,70	0,60	0,70		0,70		0,70		0,00
Kopūstai	0,25	0,30	0,30	0,40	0,35	0,40	0,35	0,40	0,00	0,00
Švieži kopūstai			1,50	1,70	1,30	1,60	1,00	1,20	-23,08	-25,00
Kiniški kopūstai			1,50	2,00	1,50	1,80	1,30	1,70	-13,33	-5,56
Svogūnų laikiai	6,00	7,00	4,50	5,50	6,50	7,00	5,00	6,50	-23,08	-7,14
Svogūnai	0,90	1,10	0,90	1,10	0,90	1,10				
Salotos		4,00	4,00	5,00	4,00	5,00	4,00	5,00	0,00	0,00
Icebergo salotos		4,00	2,50	3,00	2,50	3,00	2,00	3,00	20,00	0,00

* kaina lemia kokybę, prekinis paruošimas, pateikiamos produkcijos kiekiai bei transporto išlaidos.

Šaltinis: LDAA



ES bulviu rinka

Del neįprastai šaltu oru Šiaurės Europoje išlieka didelė pernykščių bulvių paklausa ir ES bulvių augintojai džiaugiasi didėjančiomis kainomis. Labiausiai paklausios yra geros kokybės, stambios frakcijos, šaldymo kamerose laikomos bulvės. Bulvių skutimo imones patenkina ir prastesnės kokybės, pigesnės bulvės.

ES šalyse, išskyrus Didžiąją Britaniją, praėjusiu derliaus metu bulvių kainos jau pasiekė maksimalų dydį – vidutiniškai 195 EUR/t (673 Lt/t). Paskutini karta panašios kainos buvo 1998-1999 prekybos metais – 200 EUR/t (691 Lt/t).

ES pletros itaka bulvių sektoriui

Remiantis praėjusiu metu duomenimis, ES-25 šalyse bulvių pasėlių plotai padidėjo dviem trečdaliais lyginant su ES-15 buvusiais plotais. Tačiau nesitikima adekvataus derliaus padidėjimo, nes naujosiose šalyse naresė bulvių derlingumas yra daug mažesnis negu Vakarų Europos šalyse.

Tiek senosios, tiek naujosios ES šalys naresė baiminasi dėl galimos rinkos destabilizacijos. Daugelis ukininkų ir pakavimo imonių, ypač Vokietijos pasienyje su Lenkija bei Čekija, su nerimu laukia, ka pateiks laisva prekyba – naujas perspektyvas ar pavojus.

Vokietijos ekspeditoriai Čekijos pasienyje jau spejo pasinaudoti esama situacija. Dėl nedidelio 2003 m. bulvių derliaus Čekijoje bulvių kainos buvo aukštos. Iki gegužės 1 d. Čekija saugojo savo rinką ir bulvės buvo galima ivezti tik turint kvotą. Dabar importo procedūros supaprastejo ir Vokietijos bulvių eksportuotojai operatyviai reaguoja i rinkos poreikius kaimyninėje šalyje.

Savo ruožtu Vokietijos bulvių augintojai bijo konkurencijos su Rytu Europos ukininkais. Manoma, kad pirmasis rimtas išbandymas bus ankstyvuju bulvių realizacija. Prie vakarines Lenkijos sienos yra susikure šiuolaikiški, efektyviai dirbantys bulvininkystės ukiai, kurie orientuojasi i Vokietijos rinką. Tačiau laikas parodys, ar Lenkijos bulvių augintojams pavyks isitvirtinti Vokietijos ankstyvuju ir maistiniu bulvių rinkoje. Vokietijos prekybininkai jau lygina Vokietijoje ir Rytu Europoje išaugintu bulvių kainas. Paaiškejo, kad mažiausios praėjusiu metu derliaus bulvių kainos yra Lenkijoje.

Tačiau nereikia pamiršti, kad Vakarų Europos šalių vartotojai ir mažmenininkai kelia daug didesnius reikalavimus vidinei ir išorinei maistiniu bulvių kokybei bei pakuotems. Be to, importuojamos bulvės turi tureti kilmės sertifikata, o kiekviena pakuote turi buti su ES reikalavimus atitinkancia etikete. Visa tai reikalauja investiciju. Taigi, konkurencija nebus lengva abiem pusems.

Prekybos seklinemis ir maistinemis bulvemis problemos

Atsiverus platesnems prekybos galimybes ES-25 šalių rinkoje, šiu šalių kontroliuojancios institucijos perspejo ukininkus bei prekybos organizacijas apie galimas pasekmes, jei nebus laikomasi visu prekybos seklinemis ir maistinemis bulvemis reikalavimu.

Daugiausia nerimo kelia prekyba su Lenkija, kuri nevykdo ES duotu isipareigojimu dėl karantininiu ligu kontroles. Dėl šios priežasties iki 2004 m. gegužės 1 d. lenkišku bulvių importas buvo uždraustas. Atsiverus sienoms, ES šalyse baiminamasi, kad lenkišku bulvių importas gali salygoti bulvių karantininiu ligu – bulvių žiedinio puvinio ir bulvių vežio - plitima. Bulvių žiedinis puvinys paprastai turi latentini laikotarpį be išoriniu ligos požymiu, todėl jis aptinkamas tik atlikus laboratorinius tyrimus. Grybu sporos nuo vežiu serganciu bulvių gali užkresti dirvožemi 30-ciai metu. Abi ligos plinta per užkrestus bulvių gumbus, atliekas, dirvožemi.

Atsižvelgdamos i tai, šalių fitosanitarines kontroles institucijos, tame tarpe ir Lietuvos valstybine augalu apsaugos tarnyba (VAAT), rekomenduoja ivezti arba pirkti tik fitosanitariškai patikrintas bulves. Ant kiekvieno maistiniu bulvių maišo turi buti nurodytas augintojo registracijos numeris, o ant sekliniu – augalo pasas, pakuotojas, statistinis regiono kodas.

Deja, birželio 1 d. i Lietuva iš Lenkijos importuotose pigiose maistinese bulvese VAAT jau aptiko kenksmingu organizmu.

Lietuvos daržovių rinkos apžvalga

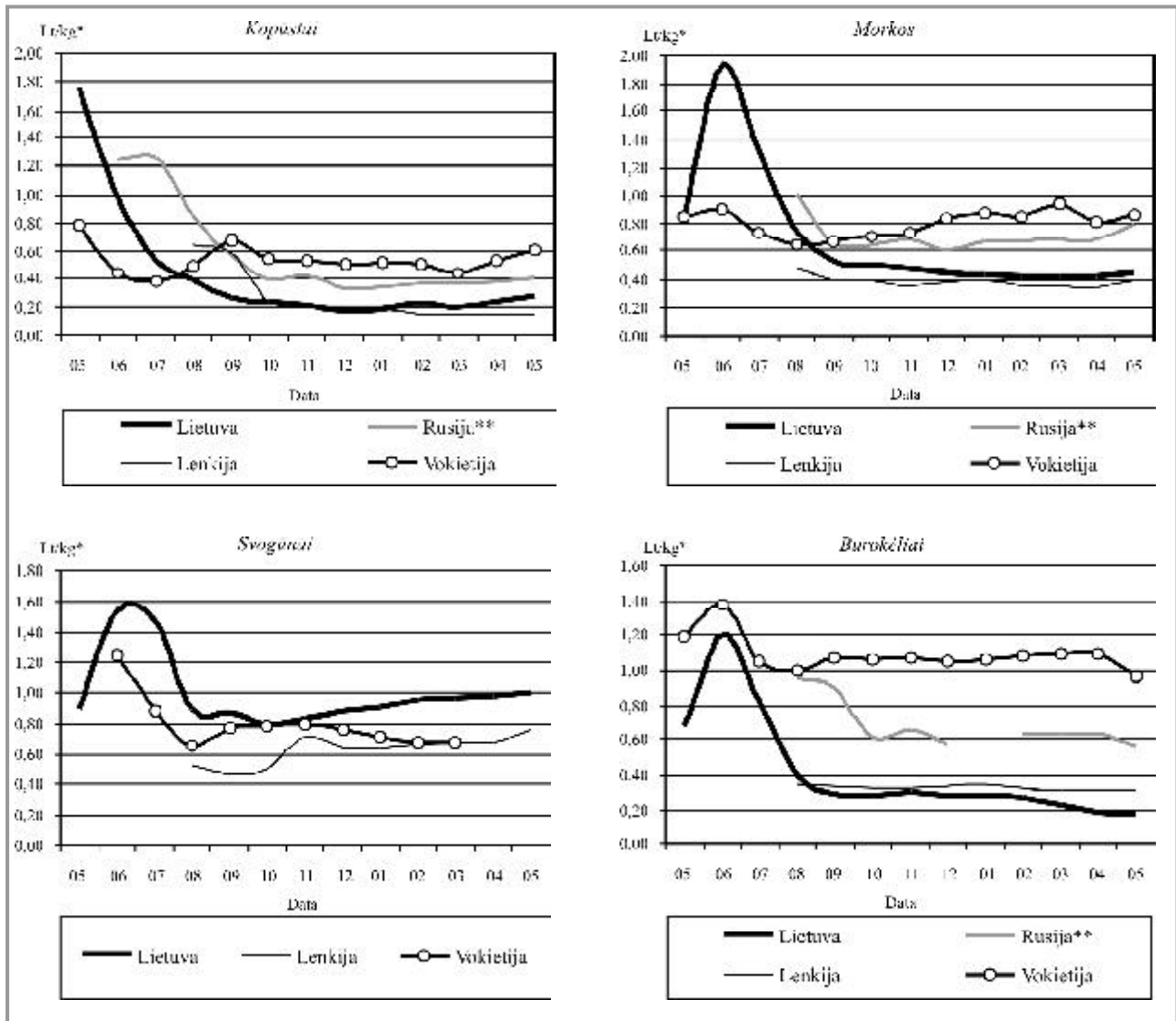
Birželio pirmoje puseje **kopustai** prekybos tinklams buvo tiekiami iš šaldymo kameru. Geros kokybės baltagužiai kopustai buvo parduodami po 0,35-0,45 Lt/kg, raudongužiai – 0,70 Lt/kg, švieži – 1,00-1,20 Lt/kg, o kiniški kopustai – 1,30-1,70 Lt/kg. Prastesnės prekines išvaizdos kopustu pasiula raugimui sumažejo, todėl raugintu kopustu kaina pakilo iki 0,70-0,75 Lt/kg. Prognozuojama, kad praėjusiu derliaus metu kopustu realizacija baigsis birželi.

Lietuvos kopustu augintojams susirupinima kelia naujo derliaus kopustu pardavimas. Šalti orai pristabde gužių augima. Masine ju realizacija prasidejo tik gegužės pabaigoje, o dėl pakankamos praėjusiu metu derliaus kopustu pasiulos ankstyvuju kopustu kaina derliaus pradžioje buvo tik 1,30-1,60 Lt/kg, o kinišku – 1,50-1,80 Lt/kg.

Nors 2003 m. buvo gautas gausus **morku** derlius gerokai viršijantis vidaus rinkos paklausa, prognozuojama, kad praėjusiu derliaus metu morku realizacija turetu baigtis birželio viduryje. Ju neužteks



Daržovių vidutinės kainos (augintojų) Lietuvoje ir kaimyninėse valstybėse 2003 - 2004 m.



* kainos užsienio valstybėse (Lt) pateiktos pagal atitinkamos dienos LB valiutu kursą

** Leningrado sritis

Šaltiniai: ŽUMPRIS, ZMP, FAPA, ARIS

iki naujo derliaus, nes šaldymo kameroje kovo-balandžio mėnesiais supuvo 30-60% laikomos produkcijos. Šie metai parodė, kad neužtenka vien išauginti dideli derliu ir suvežti jį į modernias šaldymo saugyklas. Labai svarbu laikytis visu technologiniu reikalavimu ruošiant produkciją laikymui.

Nežiūrint sumažėjusios pasiūlos, plautu ir neplautu morkų kaina birželio pradžioje padidėjo vos 5 ct – neplautos morkos kainavo 0,35-0,45 Lt/kg, plautos - 0,55-0,60 Lt/kg.

Burokelių prekyba nesuaktyvejo. Ju kaina birželio pirmoje pusėje išliko ta pati kaip ir gegužės mėnesį – 0,15-0,20 Lt/kg. Kadangi burokėliai laikosi geriau, tikimasi, kad jų užteks iki naujo derliaus.

Lietuvišku **svogūnu** realizacija jau baigėsi. Augintojai dar neprognozuoja naujo derliaus, nes iki šiol oro sąlygos svogūnams buvo nepalankios.

Lietuvos vaisių ir uogų rinkos apžvalga

Preliminariu sodininkų ir uogininkų vertinimu užsitiesios gegužės šalnos pakenkė apie 40-90% sodų ir apie 50-60% braškynų. Prognozuojama, kad šiuo metu braškių derlius lyginant su praėjusiais gali sumažėti 50%, todėl braškių kainos turėtų būti didesnės negu 2003 m. Birželio pirmą savaitę braškes buvo parduodamos po 7-11 Lt/kg. Prognozuojama, kad minimali kaina neturėtų nukristi žemiau 4 Lt/kg. Tačiau šias prognozes gali pakoreguoti pigių braškių importas iš Lenkijos. Numatoma, kad pietinėje Lenkijoje išaugintų braškių kaina neturėtų viršyti 2 Lt/kg.

Pasauline obuolių rinka

JAV žemės ūkio ministerija paskelbė obuolių derliaus prognozę 2003-2004 derliaus metams. Nežiūrint to, kad jos analitiku duomenimis 2004 m. obuolių derlius JAV turi padidėti iki 4,2 mln.t, pasaulinis



obuoliu derlius tesieks 43 mln. t. Tai yra 2% mažiau nei praėjusiais metais ir beveik 10% mažiau nei 2000-2001 m., kai buvo gautas rekordinis obuoliu derlius (48 mln. t). Labiausiai derliaus prognozes sumažintos Kinijai, išauginamieji virš 40% pasaulines obuoliu produkcijos. Numatoma, kad 2004 m. šioje šalyje bus gautas 741 tukst. t mažesnis obuoliu derlius.

Europos Sąjungoje taip pat numatomas obuoliu derliaus sumažėjimas. Labiausiai derliaus prognozes sumažintos Vokietijai ir Italijai (221 tukst. t). Svarbiausia priežastis – praėjusiu metu sausra. Tarp ES šaliu didesnio derliaus tikimasi tik Lenkijoje.

Mažesnis obuoliu derlius prognozuojamas Rusijai (327 tukst. t).

Pietu pusrutulyje šiuometinis obuoliu derlius neturetu smarkiai skirtis nuo pernykščio. Nors derliaus prognozes sumažintos Australijai ir Argentinai, tačiau Brazilijoje laukiama rekordinio 970 tukst. t obuoliu derliaus. Iš šių šaliu obuoliai paprastai patenka i Roterdamo birža Europoje.

Pasaulinio obuoliu eksporto apimtys 2004 m. neturetu labai pakisti. Prognozuojama, kad šiais metais jis sudarys 5,14 mln. t. Tačiau tikėtina, kad keisis pasaulinio obuoliu eksporto struktura. Dar visai neseniai pasauline obuoliu eksporto lydere buvo JAV. Tačiau dabar pagrindine obuoliu eksportuotoja gali tapti Kinija, nes jos obuoliu eksportas šiais metais prognozuojamas beveik 20% didesnis ir sudarys 600 tukst. t.

Kita informacija

Freshfel sveikina naujasias ES šalis nares

Freshfel Europe asociacija, atstovaujanti Europos šviežiu vaisiu ir daržoviu importuotoju, eksportuotoju, didmenininku, platintoju ir mažmenininku interesus, šiltai pasveikino naujuju ES šaliu atstovus.

Gegužes 1 d. ES-25 tapo didžiausiu pasaulio prekybos bloku. Padidejusi vieninga rinka atvėre naujas galimybes šviežiu vaisiu ir daržoviu tiekejams ir pardavejams. **Freshfel** prezidentas Kai Krasemann pakviete naujuju ES šaliu nariu atstovus kuo greičiau istoti i asociacija. I ja jau istoję net po dvi Kipro ir Lenkijos organizacijas, po viena – Vengrijos, Slovenijos ir Cekijos.

Bulvininkystes technikos ir prekybos paroda

2004 m. rugsejo 1-2 dienomis Viller Saint Christophe (Aisne), Prancuzijoje organizuojama **4-oji Tarptautine bulvininkystes technikos ir prekybos paroda**, kurioje parodos dalyviai pristatys bulviu produkcija, auginimo ir derliaus nuemimo technika, rušiovimo ir pakavimo iranga, teikiamas aptarnavimo bei konsultavimo paslaugas.

Parodos lankytojai tures galimybe susitikti su ekspertais iš ivairiu Prancuzijos bulvininkystes organizaciju. Daugiau informacijos galima rasti internete adresu: www.rdv-pommedeterre.com.

Pagal ŽUMPRIS, MD, LDAA, AgroEurope ir kitus šaltinius parengė Z.Cironkiene ir D. Reipiene, tel.: (8-37) 397449

Bulviu, daržoviu ir vaisiu importas ir eksportas Lietuvoje, t

Preduktai	Data	2003		2004		Pokytis, %	
		04	02	03	04	Mėnesia	Metų
Importas							
Bulvės		102,6	8,8	28,2	35,2	24,8	-65,8
Pomidorai		893,7	574,2	848,2	1387,1	63,5	55,2
Agurkai		203,6	260,6	186,5	499,8	168,0	145,5
Svogūnai		796,3	586,5	1165,2	815,9	-30,0	2,4
Svogūnų sėdinukai		217,1	384,1	565,5	133,4	76,4	38,6
Kopūstai		120,2	0,2	4,7	40,5	761,7	-68,7
Kiniški kopūstai		333,8	251,7	329,4	342,1	3,9	2,5
Morkos		799,4		9,7	2,0	-79,4	-99,7
Salierai		35,6	23,8	58,5	39,1	-33,2	9,8
Burokėliai, ridikai		132,1	27,3	72,4	100,0	38,1	29,6
Porai		48,7	54,7	77,2	70,0	-9,3	-43,7
Obuoliai		5067,6	3875,4	5333,5	4083,1	22,5	-19,4
Eksportas							
Bulvės		142,0	401,2	81,7	110,0	-40,1	-22,5
Kopūstai		230,0	60,0	59,7	76,4	28,0	66,8
Morkos		31,3	34,0	275,5	161,6	-41,3	-416,3
Burokėliai		73,7	21,7	2,7	47,7	110,8	-35,3

Šaltinis: MD

Bulviu, daržovių, vaisių ir uogų kainos Lenkijos didmeninės prekybos bazėse 2004 05 31-06 03, Lt/kg*

Vietovė		Bromiškė		Kieleń		Lublinas		Poznanė		Rzeszavas	
Daržovės, vaisiai		Min.	Maks.	Min.	Maks.	Min.	Maks.	Min.	Maks.	Min.	Maks.
Bulvės		0,28	0,33	0,30	0,30	0,24	0,35	0,37	0,41	0,30	0,30
Šveičios bulvės		0,74	1,34	1,34	1,86	1,34	1,49	0,97	1,19	1,04	1,04
Svogūnai		0,71	0,99	1,04	1,34	0,89	1,14	0,74	0,93	0,85	1,19
Morkos		0,30	0,59	0,67	1,11	0,37	0,89	0,41	0,59	0,45	0,45
Gūžiniai kopūstai		0,12	0,15	0,19	0,19	0,18	0,27	0,13	0,22	0,21	0,24
Šveiči gūžiniai kopūstai**		0,89	1,26			0,89	1,19	1,04	1,19		
Žiediniai kopūstai**		1,34	1,71					1,86	2,23	1,49	1,49
Agurkai (ilgi)				2,23	3,34	1,34	1,49			1,49	1,49
Agurkai (trumpi)		1,19	1,49					1,49	1,86		
Pomidorai		1,86	2,23	2,97	3,57	2,45	2,97	1,98	2,23	2,16	2,38
Burokėliai		0,22	0,30	0,30	0,45	0,30	0,45	0,30	0,37	0,37	0,45
Salierai		1,78	2,23	0,89	1,54	2,08	2,38	1,93	2,23	1,86	2,23
Porai		1,49	2,08	2,23	3,34	1,49	1,49	1,19	1,49	2,23	2,23
Salotos**		0,93	1,16	0,74	1,11	0,65	0,84	0,53	0,74	0,67	0,74
Kriaušės		3,34	4,46					2,97	3,34		
Desertiniai užuolai	<i> Gala</i>	1,23	1,49					0,99	1,39		
	<i> Jonagold</i>	1,23	1,49					1,14	1,19		
	<i> Ligol</i>	1,38	2,08			1,24	1,78	1,09	1,49		
	<i> Sampson</i>	1,23	1,71					0,74	1,39		
Braškės		4,46	5,20					5,57	7,43	3,72	6,32
Trenės								2,38	2,97	2,97	2,97

* kainos (Lt) pateiktos pagal atitinkamos datos LB valiutu kursa;

Šaltinis: FAPA

** vnt. kaina

Šaltinių sutrumpinimai

- AMA – Agrarmarkt Austria, Austrija
- ARIS – Agrarnaja Rynocnaja Informacionaja Sistema, Rusija
- ARR – Agencja Rynku Rolnego, Lenkija
- EKI – Eesti Konjunkturiinstituut, Estija
- FAPA – Foundation of Assistance Programmes for Agriculture, Lenkija
- HGCA – Home Grown Cereals Authority, D. Britanija
- LDA A – Lietuvos daržovių augintojų asociacija
- LVAEI – Latvijas Valsts Agraras Ekonomikas Instituts, Latvija
- LŽUMPRRA – Lietuvos žemės ūkio ir maisto produktų rinkos reguliavimo agentūra
- MD – Maitines departamentas prie Lietuvos Respublikos finansų ministerijos
- MLC – Meat Livestock Commission, D. Britanija
- VMVT – Valstybinė maisto ir veterinarijos tarnyba
- ZMP – Zentrale Markt- und Preisberichtsstelle, Vokietija
- ZSRIR – Zintegrowany System Rolniczej Informacji Rynkowej, Lenkija
- ŽUM – Lietuvos Respublikos žemės ūkio ministerija
- ŽUMPRIS – Lietuvos žemės ūkio ir maisto produktų rinkos informacinė sistema

© “Agro RINKA”

Leidejas: VI Žemės ūkio informacijos ir kaimo verslo centras
V. Kudirkos g. 18, Vilnius,
Tel. (8-5) 266 06 01

El. paštas: agrorinka@vic.lt

<http://www.vic.lt/ris>

Tiražas 2500 egz.

Maketavo R. Berukštie

Spausdino UAB “Lodvila”

Saltoniškių g. 29/3, Vilnius, tel.: (8-5) 2790111