



# Agro RINKA

ISSN 1648-987X

OFICIALUS INFORMACINIS STATISTINIS LEIDINYS

2006 m. gegužės 15 d.

Nr. 9 (48)

## TURINYS



Grūdų ir rapsų rinka .....1-5



Kiaulienos, jautienos, avienos ir triušienos rinka .....6-9



Paukštienos ir kiaušinių rinka .....10-11



Pieno ir pieno produktų rinka .....12-16



Bulvių, daržovių ir vaisių rinka .....17-20



Ekologiškų produktų rinka.....21-22



Maisto produktų mažmeninė rinka.....23-24

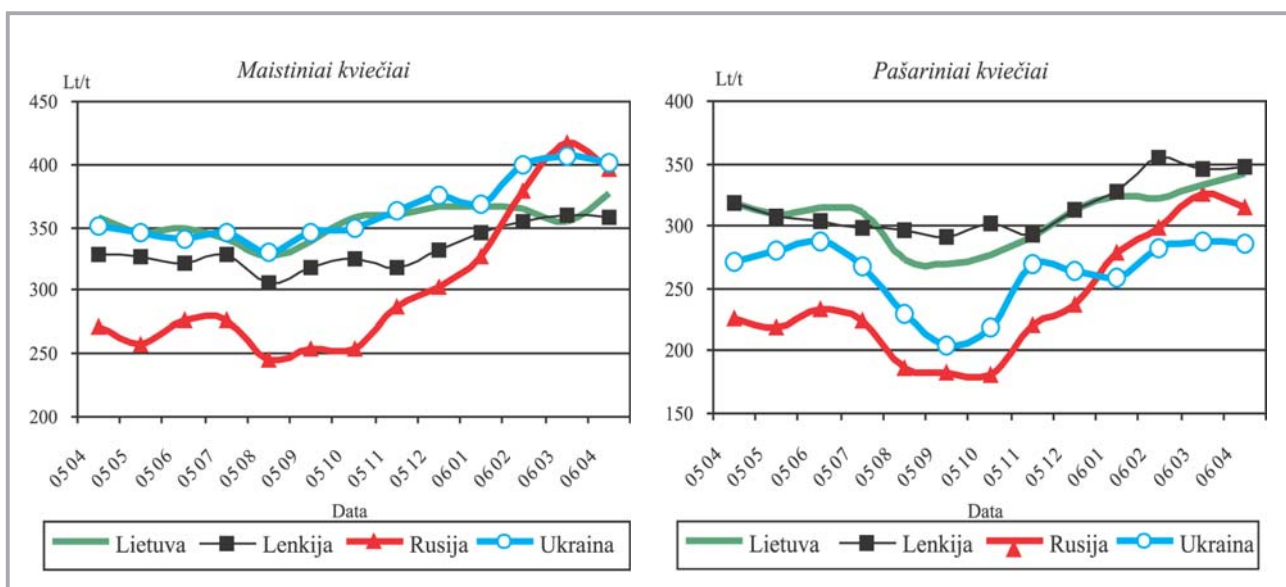
## Grūdų ir rapsų rinka

**Pašarinių kviečių ir miežių kainos turi tendenciją didėti.** Žemės ūkio ir maisto produktų rinkos informacinės sistemos duomenimis (toliau – ŽŪMPRIS), 17 savaitę (04 24-30) **pašarinių kviečių** vidutinė supirkimo kaina pasiekė aukščiausią 2006 m. lygį ir sudarė 349,2 Lt/t. Lyginant su 16 savaitę

(04 17-23), pabrango 3,7%, o lyginant su 2005 m. 17 savaitę buvo brangesni 13,1%. **Pašarinių miežių** kaina 17 savaitę, lyginant su 16 savaitę, padidėjo 6,4% (iki 344,8 Lt/t) bei buvo 4,2% didesnė negu 2005 m. 17 savaitę.

**Maistinių I klasės kviečių** vidutinė supirkimo

Maistinių ir pašarinių kviečių kainos Lietuvoje, Lenkijoje, Rusijoje ir Ukrainoje 2005-2006 m. Lt/t\*

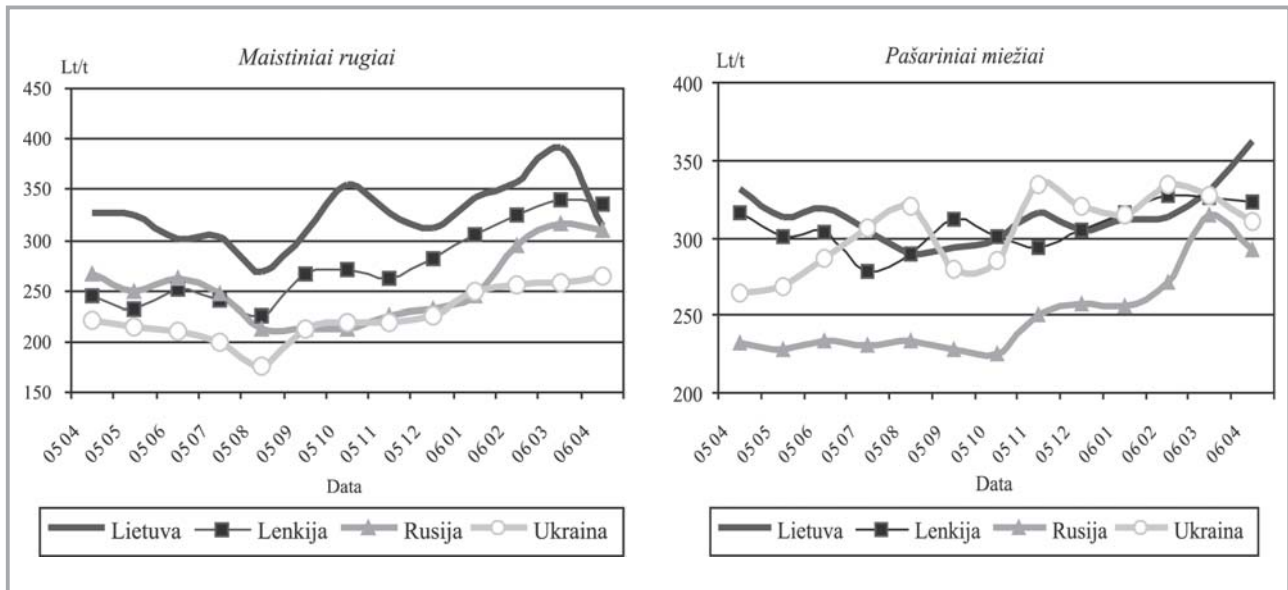


\* kainos (Lt) pateiktos pagal atitinkamos datos LB valiutų kursą

Šaltiniai: ŽŪMPRIS, ARR, ZMP, Agroperspectiva



**Maistinių rugių ir pašarinių miežių kainos Lietuvoje, Lenkijoje, Rusijoje ir Ukrainoje 2005-2006 m. Lt/t\***



\* kainos (Lt) pateiktos pagal atitinkamos datos LB valiutų kursą

Šaltiniai: ŽŪMPRIS, ARR, ZMP, Agroperspectiva

kaina 17 savaitę sudarė 379,8 Lt/t, t.y. buvo 0,5% mažesnė, lyginant su 16 savaitė, bet 6,4% didesnė negu 2005 m. 17 savaitę. **Salyklinių miežių** vidutinė supirkimo kaina 17 savaitę, lyginant su 16 savaitė, sumažėjo 4,3% (iki 418,8 Lt/t). 2005 m. 17 savaitę jų kaina buvo pakilusi iki 487,8 Lt/t.

mažesnės, pvz.: Lenkijoje – 2,1% (329,2 Lt/t); Latvijoje – 8,2% (308,6 Lt/t); o Estijoje – 10,0% (302,8 Lt/t).

**Kaimyninėse šalyse grūdų kainos mažesnės.** Lenkijoje 17 savaitę maistinių kviečių kaina buvo 3,8% (365,3 Lt/t), Latvijoje – 9,1% (345,3 Lt/t), o Estijoje – 4,1% (364,1 Lt/t) mažesnė negu Lietuvoje. Pašarinių miežių kainos kaimyninėse šalyse minėtą savaitę taip pat buvo

**IGC atnaujino kviečių ir miežių derliaus, sunaudojimo, prekybos ir atsargų prognozę.** Tarptautinės grūdų tarybos (toliau – IGC) šių metų balandžio 27 d. atnaujintos prognozės duomenimis, 2006/07 m. kviečių derlius pasaulyje turėtų sudaryti 598 mln. t – 4 mln. t didesnis nei buvo prognozuota kovo mėn., bet 21 mln. t mažesnis (numatant mažesni derlių Rusijoje ir Ukrainoje), lyginant su 2005/06 m. rekordiniu derliumi. Nors kai kuriuose Bulgarijos ir Rumunijos regionuose pasėliai ir nukentėjo nuo

**Grūdų ir rapsų supirkimo kainos Lietuvoje 2006 04 03 - 30 Lt/t (be PVM)**

Grūdai	Data	14 sav.		15 sav.		16 sav.		17 sav.		Savaitės pokytis %	
		Min.	Maks.	Min.	Maks.	Min.	Maks.	Min.	Maks.	Min.	Maks.
<b>Kviečiai</b>											
maistiniai I klasės		350,0	378,0	350,0	370,0	370,0	403,0	365,0	430,5	-1,4	6,8
maistiniai II klasės		303,0	380,0	335,0	343,0	294,0	333,2	300,0	365,0	2,0	9,5
pašariniai		301,6	380,0	280,0	379,0	280,0	380,0	280,0	365,0	0,0	-3,9
<b>Rugiai</b>											
maistiniai		235,0	450,0	275,0	350,0	-	-	225,0	331,7	-	-
pašariniai		250,0	270,0	210,0	310,0	280,0	310,0	200,0	331,0	-28,6	6,8
<b>Miežiai</b>											
salykliniai		342,0	412,0	347,0	470,0	403,0	439,0	405,0	471,0	0,5	7,3
pašariniai		250,0	386,0	250,0	360,0	250,0	355,0	300,0	362,0	20,0	2,0
Avižos		213,0	298,0	225,0	289,4	225,0	240,0	250,0	302,9	11,1	26,2
Grikių		688,4	750,0	-	-	-	-	-	-	-	-
Kvietrugiai		230,0	311,0	229,0	320,0	280,0	320,0	230,0	320,0	-17,9	0,0
Kukurūzai (grūdams)		-	-	420,0	480,0	420,0	480,0	-	-	-	-
Žirniai		370,0	400,0	370,0	400,0	370,0	400,0	352,0	410,0	-4,9	2,5

Šaltinis: ŽŪMPRIS



## Pasaulinis kviečių balansas mln. t

	2003/04	2004/05	2005/06*		2006/07**
			03.29	04.26	04.26
Gamyba	556	628	617	619	598
Prekyba	103	109	109	110	112
Suvartojimas	595	616	620	623	614
Atsargos	127	139	136	135	119
Eksportas***	40	54	52	51	45

\* prognozė

\*\* projektas

\*\*\* įvertintas penkių pagrindinių šalių eksportuotojų (Argentinos, Australijos, Kanados, ES ir JAV) eksportas

## Pasaulinis kukurūzų balansas mln. t

	2003/04	2004/05	2005/06*		2006/07**
			03.29	04.26	04.26
Gamyba	624	711	684	682	690
Prekyba	80	76	76	76	77
Suvartojimas	643	683	685	686	709
Atsargos	105	133	132	129	111
Eksportas***	31	64	69	68	60

Šaltinis: IGC

potvynio, tačiau ES šalyse 2006/07 m. tikimasi gauti gerą kviečių derlių. Kanadoje turėtų padidėti vasarinių kviečių (išskyrus kietuosius) pasėlių plotai. Numatoma, kad kai kurie JAV augintojai, esant didelėms mineralinių trąšų kainoms, vietoje kviečių gali pradėti auginti soją. Palankios meteorologinės sąlygos turėtų lemti gerą kviečių derlių Kinijoje, Pakistane ir Maroke. Pietiniame pusrutulyje esančioje Argentinoje dėl vyraujančių nedidelių kviečių kainų bei didelių auginimo išlaidų prognozuojamas kviečių pasėlių plotų sumažėjimas. Kai kuriuose Australijos regionuose jaučiamas drėgmės trūkumas.

Pasaulinė 2006/07 m. kviečių sunaudojimo balandžio mėn. prognozė, lyginant su kovo mėn. prognoze, padidinta 3 mln. t (iki 614 mln. t). Tačiau tai 9 mln. t mažiau, lyginant su 2005/06 m. Pagrindinė priežastis – numatomas mažesnis kviečių derlius bei prognozuojamas mažesnis jų sunaudojimas pašarų

gamyboje. Kviečius pašarų gamyboje turėtų pakeisti kukurūzai arba aliejinių augalų sėklos.

Pasaulinė kviečių prekyba balandžio mėn. prognozės duomenimis, lyginant su kovo mėn., padidinta 1 mln. t ir 2006/07 m. turėtų sudaryti 112 mln. t – 2 mln. t daugiau nei 2005/06 m. Priežastis – numatomas didesnis kviečių importas į Kiniją ir Indiją. Atsargos pagrindinėse šalyse eksportuotojose (Argentinoje, Australijoje, Kanadoje, ES ir JAV) turėtų būti pakankamos, kad patenkintų šalių importuotojų poreikius.

Pasaulinės kviečių atsargos 2006/07 derliaus metų pabaigoje turėtų sumažėti iki 119 mln. t. Penkiose pagrindinėse eksportuotojose kviečių atsargų prognozė, lyginant šių metų balandžio mėn. su kovo mėn., sumažinta 6 mln. t (iki 45 mln. t).

IGC pasaulinę miežių derliaus 2006/07 m. prognozę balandžio mėn., lyginant su kovo mėn.,

## Pasaulinės grūdų eksporto kainos Lt/t

Grūdai	Valstybė	2005	2006				Kainos pokytis %	
		04	02	03	04	Mėnesio	Metų	
Kviečiai	JAV HRW 2 kat.	393,4	545,5	512,2	520,6	1,7	32,3	
	JAV SRW 2 kat.	356,0	452,6	405,7	391,9	-3,4	10,1	
	Argentina	337,2	397,5	388,4	369,9	-4,8	9,7	
	ES, Prancūzija, FCW 1	-	391,7	397,1	378,2	-4,8	-	
	ES, Vokietija, B klasė	366,7	400,4	402,8	378,2	-6,1	3,1	
	ES, Didžioji Britanija, pašariniai	358,6	383,0	382,7	361,7	-5,5	0,9	
	Kanada, CWRS 13,5% baltym.	492,5	620,9	578,3	567,3	-1,9	15,2	
	Kanada, CWAD 1 kat.	575,4	580,3	572,6	550,8	-3,8	-4,3	
	Australija, ASW	447,0	589,0	572,6	559,0	-2,4	25,1	
Kukurūzai	JAV 3 YC	259,6	316,2	299,2	298,7	-0,2	15,1	
	Argentina	227,5	304,6	282,0	290,5	3,0	27,7	
Miežiai	ES, Prancūzija, pašariniai	369,3	388,8	382,7	359,0	-6,2	-2,8	
	ES, Vokietija, pašariniai	382,7	388,8	391,3	367,2	-6,2	-4,1	
	JAV, PNW 2 kat., pašariniai	315,8	354,0	-	350,8	-	11,1	

HRW - Hard Red Winter, SRW - Soft Red Winter, FCW - French Channel Wheat, CWRS - Canada Western Red Spring, CWAD - Canada Western Amber Durum, ASW - Australian Standart White, YC - Yellow Corn, PNW - Pacific Northwest

\* kainos (Lt) pateiktos pagal atitinkamos datos LB valiutų kursą

Šaltinis: AMA



## Maistinių ir pašarinių kviečių vidutinės kainos kai kuriose valstybėse 2006 04 03 - 30 Lt/t\*

Grūdai Valstybė	Kviečiai									
	Maistiniai					Pašariniai				
	14 sav.	15 sav.	16 sav.	17 sav.	Savaitės pokytis %	14 sav.	15 sav.	16 sav.	17 sav.	Savaitės pokytis %
Lietuva	369,1	363,5	381,7	379,8	-0,5	337,2	345,2	336,7	349,2	3,7
Lenkija	352,7	357,1	359,1	365,3	1,7	341,3	344,0	348,5	353,8	1,5
Latvija	359,0	367,0	389,4	345,3	-11,3	323,7	317,6	315,5	283,3	-10,2
Estija	370,7	370,3	-	364,1	-	353,5	342,0	342,0	342,0	0,0
Vokietija	347,0	351,5	352,2	358,1	1,7	345,3	348,0	350,5	355,3	1,4
Vengrija	324,6	313,2	343,9	329,7	-4,1	311,1	-	-	309,4	-
Slovakija	339,4	336,6	293,5	328,7	12,0	283,5	295,2	276,2	260,3	-5,8
Bulgarija	320,1	322,8	323,9	328,0	1,3	-	-	-	-	-
Kazachstanas	272,8	272,1	272,8	271,0	-0,6	-	-	-	-	-

## Maistinių rugių ir pašarinių miežių vidutinės kainos kai kuriose Europos valstybėse 2006 04 03 - 30 Lt/t\*

Grūdai Valstybė	Maistiniai rugiai					Pašariniai miežiai				
	14 sav.	15 sav.	16 sav.	17 sav.	Savaitės pokytis %	14 sav.	15 sav.	16 sav.	17 sav.	Savaitės pokytis %
	Lietuva	342,5	335,0	-	257,5	-	378,1	336,1	324,1	344,8
Lenkija	339,6	337,0	333,6	336,2	0,8	319,4	320,3	325,7	329,2	1,1
Latvija	-	-	-	-	-	326,5	308,8	320,1	308,6	-3,6
Estija	353,1	-	357,5	-	-	331,7	-	-	302,8	-
Vokietija	359,1	361,2	361,9	364,3	0,7	341,5	339,8	340,4	341,8	0,4
Vengrija	318,0	-	-	-	-	-	-	-	314,6	-
Slovakija	290,4	304,9	310,4	307,3	-1,0	302,5	281,4	294,9	251,0	-14,9
Bulgarija	-	-	-	-	-	337,7	345,6	336,0	338,7	0,8

\* kainos (Lt) pateiktos pagal atitinkamos datos LB valiutų kursą;  
Pastaba: grūdų kainos Lietuvoje ir Lenkijoje – supirkimo kainos įmonėse, kitose valstybėse – augintojų kainos

Šaltiniai: ŽŪMPRIS, ZSRIR, EKI ir ZMP

padidino 1 mln. t (iki 147 mln. t), tai 8 mln. t daugiau nei 2005/06 m. ES šalyse, numatant didesnę miežių derlingumą, jų derliaus prognozė padidinta 4 mln. t (iki 58 mln. t). Prognozuojama, kad miežių derlius turėtų padidėti Rusijoje, tačiau Kanadoje ir JAV miežių plotai numatomi mažesni. Maroke, susiklosčius palankioms meteorologinėms sąlygoms (gausiai palijus), miežių derlius taip pat turėtų padidėti.

Prognozuojama, kad pasaulinis **miežių sunaudojimas** 2006/07 m. turėtų sudaryti 146 mln. t – 3 mln. t daugiau nei 2005/06 m. Numatant didesnes

miežių atsargas ES (ypatingai Ispanijoje), turėtų padidėti miežių sunaudojimas pašarams (vietoje kviečių). Tačiau salyklinių miežių sunaudojimas ES gali sumažėti. O Kinijoje ir NVS šalyse, išaugus salyklo gamybos pajėgumams, salyklinių miežių sunaudojimas turėtų išaugti.

2006/07 m. pasaulinė **miežių prekybos** balandžio mėn. prognozė sumažinta 0,5 mln. t (iki 17,6 mln. t). Pašarams skirtų miežių importas turėtų sumažėti Šiaurės Afrikoje ir Saudo Arabijoje. Tačiau išaugus salyklinių miežių paklausai

## Rapsų vidutinės kainos kai kuriose Europos Sąjungos valstybėse 2006 04 03 - 30 Lt/t\*

Data Valstybės	14 sav.	15 sav.	16 sav.	17 sav.	Savaitės kainos pokytis, %
Lietuva	-	-	-	-	-
Lenkija	743,6	742,6	760,1	752,1	-1,0
Estija	750,6	750,6	750,6	750,6	0,0
Vokietija	729,9	730,3	732,7	741,7	1,2

\* kainos (Lt) pateiktos pagal atitinkamos datos LB valiutų kursą;  
Pastaba: grūdų kainos Lietuvoje ir Lenkijoje – supirkimo kainos įmonėse, kitose valstybėse – augintojų kainos

Šaltiniai: ŽŪMPRIS, ZSRIR, EKI ir ZMP



## ES importo maito mokesčiai grūdams, taikomi nuo 2006 m. gegužės 9 d.

KPN kodas	Grūdai	Importuojant iš trečiųjų šalių Lt/t*
1001 10 00	Kietieji kviečiai, aukščiausios kokybės	0,00
	Vidutinės kokybės	7,98
	Žemos kokybės	77,03
1001 90 91	Paprastieji kviečiai, skirti sėjai	0,00
ex 1001 90 99	Paprastieji kviečiai, aukščiausios kokybės, išskyrus skirtus sėjai	0,00
1002 00 00	Rugiai	188,11
1005 10 90	Kukurūzai, skirti sėjai, išskyrus hibridus	199,02
1005 90 00	Kukurūzai, išskyrus sėklą**	199,02
1007 00 90	Grūdinis sorgas, išskyrus hibridus, skirtus sėjai	188,11

\* prekių, kurios į ES atgabenamos per Atlanto vandenyną arba Sueco kanalą (Reglamento (EB) Nr. 1249/96 2 straipsnio 4 dalis) importuoti maito mokesčiai gali būti sumažintas:

– 3 EUR/t, jei iškrovimo uostas yra Viduržemio jūroje, arba

– 2 EUR/t, jei iškrovimo uostas yra Airijoje, Jungtinėje Karalystėje, Danijoje, Estijoje, Latvijoje, Lenkijoje, Švedijoje, Suomijoje arba Iberijos pusiasalio Atlanto vandenyno pakrantėje.

\*\* importuoti maito mokesčiai gali būti sumažintas vienoda 24 EUR/t suma, jei laikomasi Reglamento (ES) Nr. 1249/96 2 straipsnio 5 dalyje nurodytų sąlygų.

Šaltinis: Europos Komisijos reglamentas (EB) Nr. 709/2006

Kinijoje, jų importas į minėtą šalį turėtų padidėti. Didesnės pašarinių miežių atsargos ES ir Ukrainoje turėtų lemti jų eksporto padidėjimą. Taip pat turėtų padidėti Kanados salyklinių miežių eksportas. Tačiau Rusijos salyklinių miežių eksportas, numatant

nepakankamą jų pasiūlą, gali sumažėti.

Pasaulinė **miežių atsargų** prognozė, lyginant balandį su kovu, padidinta apie 1 mln. t (iki 28 mln. t).

Pagal ŽŪMPRIŠ ir IGC parengė D. Pyrantienė ir R. Dereškaitė, tel.: (8-37) 397227

## Ateities sandorių kviečių, miežių ir rapsų kainos tarptautinėse biržose 2006 04 03 - 30 Lt/t\*

Grūdinė kultūra, birža	Pristatymo mėnuo	14 sav.	15 sav.	16 sav.	17 sav.	Savaitės kainos pokytis %
<b>Maistiniai kviečiai</b>						
LIFFE	gegužė 2006	359,4	359,5	366,3	373,8	2,05
	liepa 2006	368,2	369,9	377,5	381,2	0,98
	lapkritis 2006	360,1	364,9	369,5	366,4	-0,86
	sausis 2007	367,7	372,4	377,0	374,6	-0,66
	kovas 2007	375,1	379,6	384,5	382,5	-0,54
MATIF	gegužė 2007	383,5	388,6	392,5	389,9	-0,67
	gegužė 2006	386,7	391,0	393,6	393,6	0,00
	rugsėjis 2006	384,1	387,6	385,0	384,1	-0,22
	lapkritis 2006	389,3	392,8	393,6	389,3	-1,10
	sausis 2007	393,6	397,1	397,9	393,6	-1,08
kovas 2007	397,9	401,4	401,4	397,1	-1,08	
<b>Miežiai</b>						
WCE	gegužė 2006	287,5	292,7	286,8	279,3	-2,63
	liepa 2006	300,1	310,3	300,6	296,5	-1,36
	spalis 2006	314,4	322,2	314,9	311,0	-1,22
	gruodis 2006	320,7	329,4	322,0	320,2	-0,58
	kovas 2007	329,2	336,1	332,1	332,2	0,03
<b>Rapsai</b>						
MATIF	gegužė 2006	797,6	797,6	809,7	811,4	0,21
	rugpjūtis 2006	816,6	814,9	827,8	827,8	0,00
	lapkritis 2006	835,6	833,9	845,1	845,1	0,00
	vasaris 2007	849,4	858,9	857,2	857,2	0,00

LIFFE – London International Financial Future Exchange (Didžioji Britanija);  
 MATIF – The International French Futures and Options Exchange (Prancūzija);  
 WCE – Winnipeg Commodity Exchange (Kanada).

Šaltinis: Tarptautinės biržos

\* kainos (Lt) pateiktos pagal atitinkamos datos LB valiutų kursą

**Kiaulienos, jautienos, avienos ir triušienos rinka**

**Lietuvoje nežymiai sumažėjo galvijų supirkimo kainos.** 2006 m. 18 savaitę (05 01-07), lyginant su 17 savaitę, vidutinė galvijų supirkimo (skerdenos svorio) kaina sumažėjo 1,1% ir sudarė 726,71 Lt/100 kg. Analizuojamu laikotarpiu vidutinė galvijų supirkimo pagal gyvą svorį kaina sumažėjo 2,3% ir 18 savaitę sudarė 337,18 Lt/100 kg. Šiuo laikotarpiu bulių supirkimo pagal gyvą svorį kaina išliko stabili ir sudarė 432 Lt/100kg, tačiau buliukų supirkimo kaina sumažėjo 0,7% (iki 416,34 Lt/100 kg), karvių – 0,8% (iki 263,31 Lt/100 kg), o telyčių 0,1% – (iki 322,43 Lt/100 kg).

2006 m. 17 savaitę vidutinė ES galvijų supirkimo (skerdenos svorio) kaina sudarė 1018,47 Lt/100 kg ir, lyginant su prieš tai buvusia savaitę, padidėjo 0,5%. ES vidutinė reprezentacinė jaunų buliukų (R3) supirkimo kaina 2006 m. 17 savaitę buvo 36,5% aukštesnė nei Lietuvoje, bulių (R3) – 14,3%, karvių (O3) – 39,9%, o telyčių (R3) – 59,9%.

**Kiaulių supirkimo pagal skerdenas kainos balandį padidėjo nežymiai.** Vidutinė kiaulių supirkimo pagal skerdenas kaina Lietuvoje 2006 m. balandį siekė 470,69 Lt/100 kg ir buvo apie 1% aukštesnė negu kovą. Praėjusių metų balandį vidutinė kiaulių supirkimo pagal skerdenas kaina sudarė 477,88 Lt/100 kg ir buvo 1,5% aukštesnė, lyginant su 2006 m. balandį buvusia kaina.

E kategorijos kiaulių supirkimo kaina 2006 m. balandį siekė 479,06 Lt/100 kg ir buvo 2% aukštesnė, lyginant su vidutine kaina kovo mėnesį, bei 1,1% žemesnė, lyginant su vidutine kaina praėjusių metų balandį.

**Lietuvoje 2006 m. kovą sumažėjo avių supirkimo kaina.** Lietuvoje 2006 m. balandį vidutinė avių supirkimo kaina skerdyklose siekė 365,78 Lt/100 kg (gyvojo svorio) ir buvo 1,3% žemesnė negu kovą, o vidutinė skerdenų pardavimo kaina skerdyklose 2006 m. balandį sudarė 1180,17 Lt/100 kg ir buvo 5% aukštesnė negu kovo mėnesį.

*tęsinys 8 psl.*

**Galvijų supirkimo pagal skerdenas vidutinės kainos Europos Sąjungos valstybėse 2006 04 17 - 30 Lt/100 kg\*\***

Valstybė	Kategorija	Jauni buliukai (A)		Buliai (B)		Karvės (D)		Telyčios (E)		
		Data	16 sav.	17 sav.	16 sav.	17 sav.	16 sav.	17 sav.	16 sav.	17 sav.
Lietuva*			831,61	846,01	806,02	819,87	585,91	612,98	622,95	645,98
Lenkija			842,83	850,91	836,10	844,11	645,64	651,82	701,99	708,69
Latvija			589,84	601,10	-	-	473,79	460,60	521,86	570,89
Estija			678,89	664,32	-	-	561,53	538,74	683,03	688,04
Slovakija			907,33	905,19	-	-	605,76	611,77	642,53	652,51
Slovėnija			1009,25	1016,37	1002,83	991,20	531,08	554,24	903,05	920,10
Čekija			960,60	964,88	906,05	931,05	650,68	647,85	716,32	726,92
Vengrija			869,21	844,66	-	-	597,85	609,28	640,01	647,47
Malta			1200,81	1200,81	-	-	735,14	735,14	1074,51	1074,51
Kipras			1132,55	1132,79	-	-	701,13	701,26	-	-
Belgija			987,40	988,02	-	-	792,28	798,53	1010,60	1014,36
Danija			1055,42	1029,73	-	746,50	732,82	721,91	1013,98	995,89
Vokietija			1115,53	1114,53	1018,16	1027,93	812,17	827,88	948,62	950,66
Graikija			1310,75	1319,69	-	-	574,51	531,59	1224,57	1285,34
Ispanija			1211,07	1205,58	-	-	578,03	583,42	1142,12	1161,25
Prancūzija			1187,25	1180,20	928,80	932,26	978,35	985,43	1234,86	1239,00
Airija			1012,26	1015,05	901,08	936,16	833,71	842,76	998,79	1004,70
Italija			1342,45	1357,57	-	-	703,16	694,98	1392,00	1421,97
Liuksemburgas			1155,41	1154,44	-	-	907,05	924,87	1075,93	1064,22
Olandija			1015,36	1024,69	-	-	855,02	858,09	959,71	-
Austrija			1113,29	1112,84	1005,18	972,69	775,78	755,09	951,94	959,81
Portugalija			1206,10	1208,34	-	-	573,99	630,55	1217,01	1217,77
Suomija			905,53	889,79	-	-	549,69	534,74	765,52	725,36
Švedija			943,13	942,58	910,64	910,12	792,66	792,21	893,93	893,41
Didžioji Britanija			948,21	952,45	-	-	757,20	764,55	1000,90	999,62
<b>ES vidutinė kaina</b>			<b>1156,86</b>	<b>1158,66</b>	<b>930,32</b>	<b>937,12</b>	<b>812,82</b>	<b>818,11</b>	<b>1072,82</b>	<b>1081,87</b>

\*vidutinės kainos apskaičiuotos iš: A kategorijos - U2, U3, R2, R3, O2, O3 klasių; B kategorijos - R3 klasės; D kategorijos - R2, R3, R4, O2, O3, O4, P2, P3 klasių; E kategorijos - U2, U3, R2, R3, R4, O2, O3, O4 klasių.

\*\* kainos (Lt) pateiktos pagal atitinkamos datos LB valiutų kursą

Šaltinis: Europos Komisija



## Galvijų supirkimas Lietuvoje 2006 04 24 - 05 07

Galvijų skerdenos	Galvijų skaičius		Gyvasis svoris kg		Skerdenų svoris * kg		Vidutinė (svertinė) kaina		Savaitės kainos pokytis %
	17 sav.	18 sav.	17 sav.	18 sav.	17 sav.	18 sav.	17 sav.	18 sav.	
<b>Jauni nekastruoti buliai (A)</b>									
<b>U</b>	<b>4</b>	<b>3</b>	<b>2317</b>	<b>1736</b>	<b>1367</b>	<b>950</b>	<b>0,0</b>	<b>0,0</b>	-
R2	42	35	22823	18556	12271	9997	814,99	813,98	-0,12
R3	65	40	37539	21232	19973	11513	826,22	808,37	-2,16
R4	12	14	7063	7435	3667	3958	842,09	784,36	-6,86
<b>R</b>	<b>125</b>	<b>95</b>	<b>70273</b>	<b>50465</b>	<b>37408</b>	<b>27190</b>	<b>823,14</b>	<b>808,05</b>	<b>-1,83</b>
O1	25	37	10872	17495	5419	8284	810,03	823,74	1,69
O2	404	280	202636	136884	101680	67795	847,59	839,33	-0,97
O3	338	271	181454	142457	91760	71720	850,79	845,11	-0,67
O4	63	61	36718	34665	18681	17721	846,05	852,28	0,74
<b>O</b>	<b>833</b>	<b>651</b>	<b>433471</b>	<b>332816</b>	<b>218469</b>	<b>166195</b>	<b>847,75</b>	<b>842,46</b>	<b>-0,62</b>
P1	81	61	33698	25675	15639	11663	836,06	839,69	0,43
P2	245	214	112281	97467	53284	46373	859,93	847,71	-1,42
P3	58	50	29492	26050	14179	12628	893,58	897,83	0,48
<b>P</b>	<b>391</b>	<b>330</b>	<b>179541</b>	<b>151855</b>	<b>85072</b>	<b>71954</b>	<b>862,00</b>	<b>855,84</b>	<b>-0,71</b>
<b>S-P</b>	<b>1353</b>	<b>1079</b>	<b>685602</b>	<b>536872</b>	<b>342316</b>	<b>266289</b>	<b>848,30</b>	<b>842,50</b>	<b>-0,68</b>
<b>Kiti nekastruoti buliai (B)</b>									
R2	10	24	5550	14593	2970	8041	826,61	861,35	4,20
R3	11	4	6644	2474	3597	1269	819,86	861,81	5,12
<b>R</b>	<b>23</b>	<b>33</b>	<b>13658</b>	<b>20145</b>	<b>7307</b>	<b>10912</b>	<b>827,84</b>	<b>859,84</b>	<b>3,87</b>
O2	73	36	39450	19094	19877	9617	857,95	817,96	-4,66
O3	39	46	21952	26872	11643	13694	826,61	847,07	2,47
O4	8	11	5609	6851	2925	3496	832,01	857,99	3,12
<b>O</b>	<b>123</b>	<b>99</b>	<b>68872</b>	<b>55795</b>	<b>35437</b>	<b>28247</b>	<b>843,82</b>	<b>840,91</b>	<b>-0,34</b>
P2	34	18	16718	8006	8010	3732	883,07	869,96	-1,48
<b>P</b>	<b>46</b>	<b>33</b>	<b>22980</b>	<b>15195</b>	<b>10908</b>	<b>7142</b>	<b>889,66</b>	<b>878,07</b>	<b>-1,30</b>
<b>S-P</b>	<b>195</b>	<b>165</b>	<b>107745</b>	<b>91135</b>	<b>54952</b>	<b>46301</b>	<b>848,78</b>	<b>851,10</b>	<b>0,27</b>
<b>Karvės (D)</b>									
<b>R</b>	<b>12</b>	<b>8</b>	<b>7652</b>	<b>5316</b>	<b>3744</b>	<b>2574</b>	<b>573,08</b>	<b>604,67</b>	<b>5,51</b>
O2	15	18	7970	9342	3304	4035	629,16	630,29	0,18
O3	128	120	71228	67103	32297	30588	606,02	612,98	1,15
O4	193	159	114469	94446	54421	43992	597,17	610,45	2,22
O5	55	40	34942	26153	16838	12728	587,04	591,08	0,69
<b>O</b>	<b>391</b>	<b>337</b>	<b>228609</b>	<b>197044</b>	<b>106860</b>	<b>91342</b>	<b>599,24</b>	<b>609,48</b>	<b>1,71</b>
P1	167	238	74432	107289	29517	42989	585,13	590,64	0,94
P2	327	286	160550	137467	66747	58427	607,74	596,64	-1,83
P3	252	180	132987	92386	57770	40287	626,60	601,66	-3,98
P4	87	56	48927	31759	22117	14216	626,90	606,74	-3,22
<b>P</b>	<b>845</b>	<b>764</b>	<b>423933</b>	<b>371508</b>	<b>179459</b>	<b>157187</b>	<b>612,53</b>	<b>597,27</b>	<b>-2,49</b>
<b>S-P</b>	<b>1248</b>	<b>1109</b>	<b>660194</b>	<b>573868</b>	<b>290063</b>	<b>251104</b>	<b>607,12</b>	<b>601,79</b>	<b>-0,88</b>
<b>Telyčios (E)</b>									
R3	8	5	3884	2426	2010	1260	690,49	662,65	-4,03
R4	27	21	13417	10071	7029	5095	673,63	678,21	0,68
<b>R</b>	<b>49</b>	<b>39</b>	<b>25493</b>	<b>19083</b>	<b>13451</b>	<b>9729</b>	<b>674,33</b>	<b>674,81</b>	<b>0,07</b>
O2	26	21	10012	8384	4742	4017	617,70	618,97	0,20
O3	142	130	61072	56228	29687	26901	661,30	666,59	0,80
O4	188	121	93879	60397	46859	29848	691,81	702,13	1,49
O5	35	19	18504	10492	9445	5259	695,23	716,81	3,10
<b>O</b>	<b>391</b>	<b>291</b>	<b>183467</b>	<b>135501</b>	<b>90734</b>	<b>66025</b>	<b>678,31</b>	<b>683,76</b>	<b>0,80</b>
P2	68	57	25400	20419	11622	9446	638,50	597,11	-6,48
P3	86	56	36154	22891	16870	10684	679,25	654,76	-3,61
P4	24	25	11218	11922	5338	5619	721,05	743,50	3,11
<b>P</b>	<b>188</b>	<b>144</b>	<b>76973</b>	<b>57705</b>	<b>35759</b>	<b>26821</b>	<b>671,21</b>	<b>656,47</b>	<b>-2,20</b>
<b>S-P</b>	<b>628</b>	<b>474</b>	<b>285933</b>	<b>212289</b>	<b>139944</b>	<b>102575</b>	<b>676,11</b>	<b>675,78</b>	<b>-0,05</b>

\* suvestinė ataskaita parengta pagal skerdyklų pateiktus galvijų supirkimo, skerdenų klasifikavimo ir išmokų už galvijus duomenis

Pastaba: 0,0 - pateikti statistiniai duomenys neskelbtini

Šaltinis: ŽŪMPRIS



Lietuvoje 2006 m. balandį padidėjo triušių skerdimų skaičius, bet sumažėjo triušienos kaina. 2006 m. balandį Lietuvos triušių skerdimo įmonėse buvo paskersti 349 triušiai – 89% daugiau negu kovą, bet tiek pat kaip vasarį. Šių metų balandį triušienos vidutinė kaina skerdyklose sudarė 11,06 Lt/kg ir buvo 3,7% žemesnė negu kovą, bet 11,7% aukštesnė negu vasarį.

Galvijienos gamyba Čekijoje turėtų stabilizuotis. ZMP duomenimis, 2005 m. Čekijoje žymiai (16%) sumažėjo galvijų skerdimai. 2005 m. paskerstų galvijų gamyba sudarė 81,031 tūkst. t (skerdenų svorio). Manoma, kad sumažėjęs galvijų skerdimų skaičius buvo sumažėjęsios galvijų bandos ir išaugusio galvijų eksporto pasekmė. Dėl aukštesnių galvijų supirkimo kainų Vakarų Europos valstybėse,

didelė dalis Čekijoje išaugintų veršelių ir skerdimui skirtų galvijų parduodami užsienio šalyse (Austrijoje, Vokietijoje, Italijoje, Graikijoje bei Slovėnijoje). Pavyzdžiui, 2006 m. 17 savaitę (04 24 – 30) vidutinė galvijų supirkimo pagal skerdenas kaina Čekijoje sudarė 807,99 Lt/100 kg (234,01 EUR/100 kg) ir buvo 21% žemesnė negu vidutinė ES galvijų supirkimo pagal skerdenas kaina, kuri buvo 1018,47 Lt/100 kg (294,97 EUR/100 kg). Tačiau ZMP prognozuoja, kad 2006 m. galvijų skaičius Čekijoje turėtų stabilizuotis ir siekti 1,3 mln. Taip pat prognozuojama, kad šiais metais turėtų stabilizuotis ir galvijų supirkimo pagal skerdenas kainos, kurios nuo 2006 m. pradžios iki 17 savaitės išaugo 7,4% (apie 3,45 Lt/100 kg kas savaitę).

Pagal ŽŪMPRIS, Europos Komisijos ir Agra Europe informaciją parengė V. Žičiūtė ir I. Kleinaitė, tel.: (8-37) 397388

#### Kiaulių supirkimas pagal skerdenas Lietuvoje 2006 04 17 - 05 07 Lt/100 kg (be PVM)

Kategorija pagal raumeningumą	Paskerstų kaulių skaičius			Skerdenų svoris kg*			Vidutinė (svertinė) kaina Lt/100kg be PVM			Savaitės kainos pokytis %
	16 sav.	17 sav.	18 sav.	16 sav.	17 sav.	18 sav.	16 sav.	17 sav.	18 sav.	
<b>S</b>	1985	2392	2553	150855	180101	192435	459,28	517,47	478,06	-7,62
<b>E</b>	4453	5180	5091	344610	401430	393107	458,60	511,86	472,78	-7,63
<b>U</b>	2197	2921	3205	176716	233271	256285	450,07	468,68	456,43	-2,61
<b>R</b>	511	983	1090	41512	78882	89927	434,55	436,18	435,96	-0,05
<b>O</b>	61	222	204	5291	17738	17037	440,51	404,30	419,67	3,80
<b>P</b>	10	16	24	880	1253	1930	391,15	366,63	391,90	6,89
<b>S-P</b>	<b>9217</b>	<b>11714</b>	<b>12167</b>	<b>719864</b>	<b>912674</b>	<b>950721</b>	<b>455,04</b>	<b>493,10</b>	<b>464,84</b>	<b>-5,73</b>

\* įskaitinis svoris

Šaltinis: ŽŪMPRIS

#### Kiaulių supirkimo kainos Latvijoje ir Estijoje 2006 04 17 - 30 Lt/100 kg\* (be PVM)

Kategorija pagal raumeningumą	Latvija		Savaitės kainos pokytis %	Estija		Savaitės kainos pokytis %
	16 sav.	17 sav.		16 sav.	17 sav.	
<b>S</b>	-	-	-	495,85	498,27	0,49
<b>E</b>	527,92	529,34	0,27	472,90	474,44	0,33
<b>U</b>	533,98	530,93	-0,57	451,05	449,95	-0,24
<b>R</b>	521,33	513,22	-1,56	432,29	420,38	-2,76
<b>O</b>	518,15	477,94	-7,76	391,91	351,75	-10,25
<b>P</b>	451,39	446,49	-1,08	-	-	-
<b>S-P</b>	<b>528,92</b>	<b>526,16</b>	<b>-0,52</b>	<b>478,85</b>	<b>480,18</b>	<b>0,28</b>

\* kainos (Lt) pateiktos pagal atitinkamos datos LB valiutų kursą

Šaltiniai: LVAEI, EKI

#### Kiaulių supirkimo pagal skerdenas vidutinės (svertinės) kainos Lenkijoje 2006 04 03 - 30 Lt/100 kg\* (be PVM)

Kategorija pagal raumeningumą	14 sav.	15 sav.	16 sav.	17 sav.	Savaitės kainos pokytis %
<b>S</b>	427,06	421,81	430,56	439,71	2,13
<b>E</b>	410,57	410,25	417,60	426,27	2,07
<b>U</b>	387,18	385,81	393,63	404,27	2,71
<b>R</b>	360,48	360,84	369,91	382,37	3,37
<b>O</b>	328,54	330,62	337,29	353,96	4,94
<b>P</b>	310,04	323,70	322,22	338,65	5,10
<b>S-P</b>	<b>387,71</b>	<b>387,47</b>	<b>397,42</b>	<b>404,72</b>	<b>1,84</b>

\* kainos (Lt) pateiktos pagal atitinkamos datos LB valiutų kursą

Šaltinis: ZSRIR





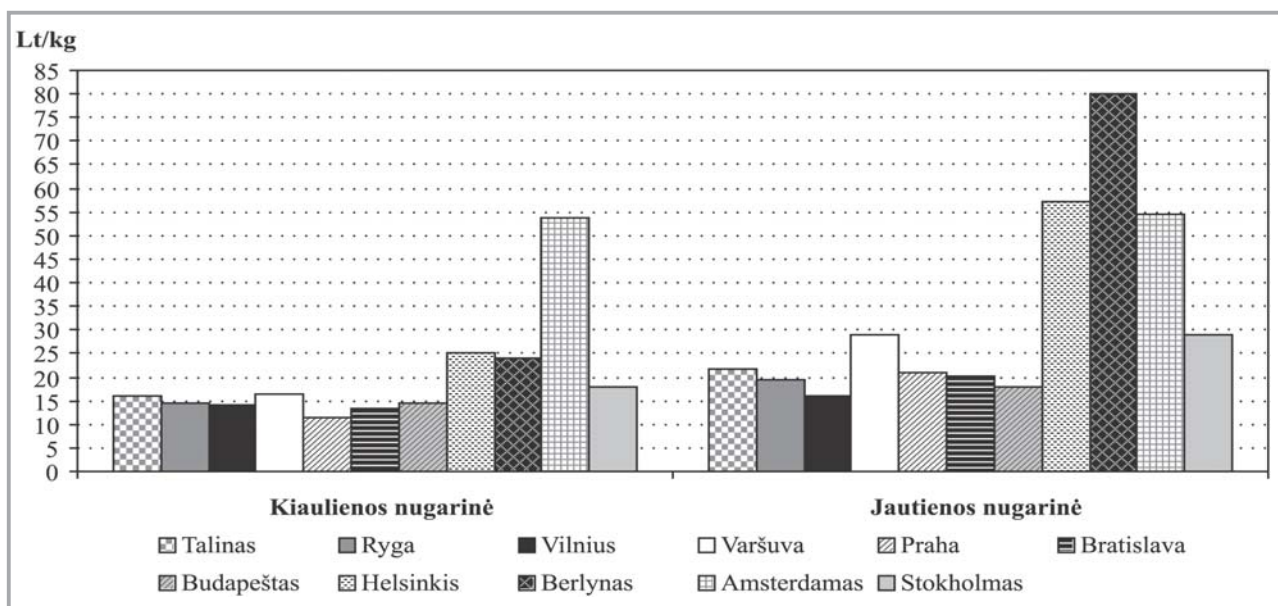
**Kiaulių (E klasės) supirkimo vidutinės kainos Europos Sąjungos valstybėse  
2006 03 27 - 04 23 Lt/100 kg (be PVM)**

Valstybė	Data	13 sav.	14 sav.	15 sav.	16 sav.	Savaitės kainos pokytis %
Lietuva		472,07	472,79	472,76	458,60	-2,99
Lenkija		426,59	412,78	410,92	419,65	2,13
Latvija		531,77	526,17	528,97	526,86	-0,40
Estija		463,12	470,41	471,86	472,83	0,20
Slovakija		471,79	474,38	473,24	474,52	0,27
Slovėnija		486,74	481,67	476,14	481,77	1,18
Čekija		464,64	474,62	478,21	477,87	-0,07
Vengrija		467,68	468,72	466,44	464,75	-0,36
Malta		554,97	554,97	554,97	554,97	0,00
Kipras		641,50	641,39	641,05	641,18	0,02
Belgija		486,84	481,67	489,61	474,07	-3,17
Danija		428,49	438,16	438,16	438,23	0,02
Vokietija		529,83	526,97	528,38	515,57	-2,42
Graikija		678,10	678,10	673,61	673,61	0,00
Ispanija		541,36	537,60	534,08	534,22	0,03
Prancūzija		500,66	493,75	473,03	462,68	-2,19
Airija		465,37	464,54	466,92	466,92	0,00
Italija		543,16	531,66	524,96	524,96*	-
Liuksemburgas		534,84	531,39	532,77	519,30	-2,53
Olandija		485,77	476,49	462,85	455,84	-1,51
Austrija		515,30	515,23	515,26	505,87	-1,82
Portugalija		549,00	549,00	549,00	549,00	0,00
Suomija		455,53	454,11	457,60	456,22	-0,30
Švedija		448,55	449,90	454,18	454,60	0,09
Didžioji Britanija		485,19	482,94	487,92	488,23	0,06
<b>ES vidutinė</b>		<b>497,31</b>	<b>493,30</b>	<b>489,85</b>	<b>486,15</b>	<b>-0,75</b>

\* kaina nepaskelbta

Šaltinis: Europos Komisija

**Mažmeninės mėsos kainos kai kuriose ES šalių sostinėse 2006 03 06 Lt/kg**



Šaltinis: EKI



## Paukštienos ir kiaušinių rinka

**Balandžio mėnesį vidutinė didmeninė broilerių pardavimo kaina ES padidėjo, o Lietuvoje sumažėjo.** Europos Komisijos (EK) duomenimis, vidutinė didmeninė broilerių pardavimo kaina ES-25 balandį sudarė 461,19 Lt/100 kg ir buvo 1,6% aukštesnė nei kovą (453,84 Lt/100 kg). Labiausiai broilerių kainos padidėjo Portugalijoje (30%), Belgijoje (9,2%), Latvijoje (6,7%), Prancūzijoje (6,5%) bei Lenkijoje (6,3%). Tuo tarpu Lietuvoje balandžio mėnesį didmeninė broilerių kaina sudarė vidutiniškai 431,79 Lt/100 kg ir buvo 0,5% žemesnė nei kovą (434,10 Lt/100 kg). Rinkos ekspertų nuomone, žemą broilerių kainą vidaus rinkoje lėmė ne suvartojimo mažėjimas, bet padidėjęs šaldytos vištienos įvežimas iš kitų ES šalių.

**Balandžio mėnesį kiaušinių kainos ES-25 sumažėjo 4,5%.** EK duomenimis, 2006 m. balandį, palyginti su kovu, vidutinės (L-M kat.) didmeninės kiaušinių pardavimo kainos Olandijoje sumažėjo 15%, Lenkijoje – 8,6%, Portugalijoje – 8,2%, Belgijoje – 7,6%, o Vokietijoje – 6,6%. Tuo tarpu Lietuvoje balandžio mėnesį kiaušiniai didmeninėje prekyboje buvo 0,6% brangesni nei kovą.

**Mažėjant paukštienos suvartojimui ES didėja atsargos sandėliuose.** EK duomenimis, 2005 m. pabaigoje paukštienos suvartojimas ES

sumažėjo daugiau nei 50%, ir šių metų balandžio pabaigoje ES valstybių, iš kurių 13-koje buvo nustatytas paukščių gripo virusas, sandėliuose susikaupė 300 tūkst. t produkcijos atsargų. Siekdama sulaikyti kainų kritimą, EK pasiūlė papildomas išmokas vištienos gamintojams, taip pat ir už sandėliuose užsistovėjusius likučius. Kai kurių pietinių bei naujųjų ES šalių nuomone, EK turėtų kompensuoti ne 50%, bet visus 100% dėl paukščių gripo patirtų nuostolių. Naujaisi Maisto ir Žemės ūkio organizacijos (FAO) duomenys patvirtino, kad paukštienos suvartojimas ES šalyse mažėjo labai nevienodai, pvz.: Italijoje – 70% (vasario mėn.) Prancūzijoje – 20%, o šiaurinėje Europos dalyje – 10%. Sumažėjus suvartojimui bei gamybai, nukentėjo ir ES pašarų sektorius. Kai kuriose ES šalyse šie nuostoliai siekė iki 40%.

**EK pratęsė paukščių gripo kontrolės priemonių taikymo laiką.** Rizikos zonoje esančiose šalyse paukščiai turi būti laikomi uždaroose patalpose iki 2006 m. gruodžio 31 d. Draudimas įvežti paukštieną iš Bulgarijos ir Rumunijos taip pat buvo pratęstas iki šių metų pabaigos. Tačiau šis draudimas galios tik tiems regionams, kuriuose buvo nustatytas paukščių gripas. Draudimas įvežti gyvus paukščius į ES iš kitų

### Kalakutienos pardavimo vidutinės (svertinės) didmeninės kainos Lietuvoje 2006 m. sausio - kovo mėn. Lt/100 kg (be PVM)

Pavadinimas	Sausis	Vasaris	Kovas	Mėnesio pokytis %
Švieži arba atšaldyti nesukapoti kalakutai	8596,62	8333,33	8777,78	5,33
Švieži arba atšaldyti kalakutų gabalai	11230,24	12577,87	11570,00	-8,01
Sušaldyti nesukapoti kalakutai	6666,67	7666,67	7500,00	-2,17
Sušaldyti kalakutų gabalai	4469,70	6039,90	7717,40	27,77

Šaltinis: ŽŪMPRIS

### Vištienos skerdenų pardavimo vidutinės (svertinės) didmeninės kainos Lietuvoje 2006 04 03 - 04 30 Lt/100 kg (be PVM)

Pavadinimas	14 sav.	15 sav.	16 sav.	17 sav.	Savaitės pokytis %
Išdarinėta skerdenėlė (A klasė, 65%)	438,67	427,96	428,56	431,95	0,79

Šaltinis: ŽŪMPRIS

### Vištienos skerdenų vidutinės didmeninės kainos Lenkijoje 2006 04 03 - 04 30 Lt/100 kg\* (be PVM)

Pavadinimas	14 sav.	15 sav.	16 sav.	17 sav.	Savaitės pokytis %
Išdarinėta skerdenėlė (A klasė, 65%)	336,30	336,30	325,88	333,99	-

\* kainos (Lt) pateiktos pagal atitinkamos datos LB valiutų kursą

Šaltinis: ZSRIR



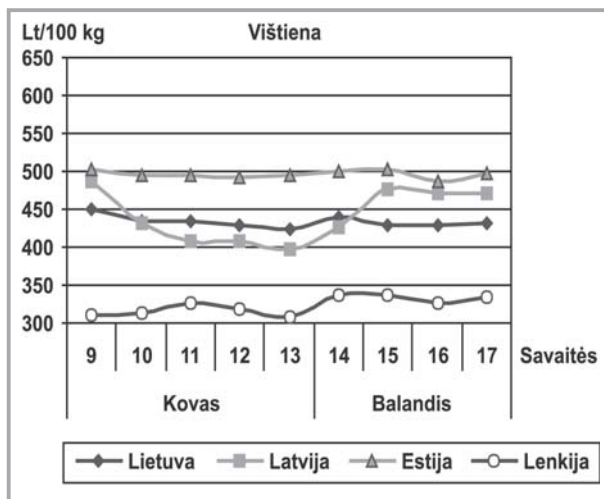
šalių prateštas iki liepos 31 d. Taip pat iki šių metų pabaigos prateštas paukštienos eksporto iš Kroatijos draudimas. Prancūzija toliau vykdys ančių ir žašų skiepijimo programą, o Austrijai buvo suteiktas leidimas vakcinuoti paukščius zoologijos soduose. ES šalys susitarė, kad Šveicarijoje iki šių metų pabaigos bus taikomos tokios pat prevencijos priemonės kaip ir ES šalyse.

**2006 m. balandžio pabaigoje Rusija uždraudė paukštienos importą.** Rusijos žemės ūkio ministerija šį sprendimą motyvavo tuo, kad nemažai produkcijos į šalį patenka be importo leidimų, o transportavimo dokumentuose pateikti duomenys apie krovinių dažnai būna neteisingi, turima

produkcija netinkamai laikoma. Kita vertus šį sprendimą paveikė ir Rusijos paukštinių reikalavimai kontroliuoti importą, nes paukštienos pardavimas vidaus rinkoje nukentėjo nuo paukščių gripo. Kol kas neaišku kiek laiko galios importo draudimas, tačiau šis sprendimas turės didelės įtakos šalims paukštienos tiekėjoms. Rusija yra didžiausia JAV paukštienos eksporto partnerė. Išplitus paukščių gripui ir mažėjant paukštienos suvartojimui daugelyje šalių, JAV paukštienos eksportas jau sumažėjo 12%, o dėl laikino Rusijos importo draudimo turėtų sumažėti dar apie 5%.

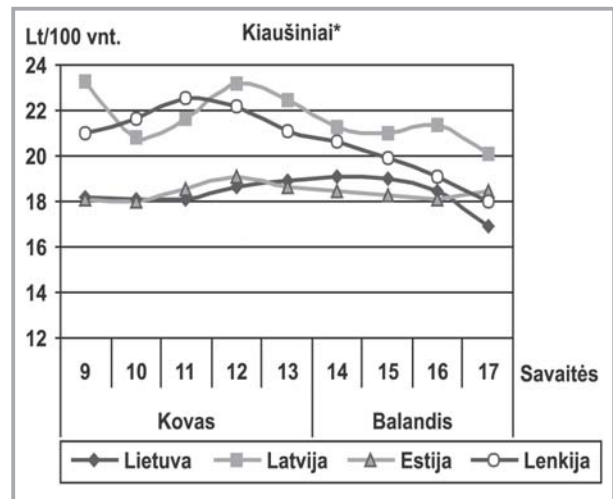
Pagal ŽŪMPRIS, EK ir Agra Europe parengė A. Kairytė, tel.: (8-37) 397388

**Vištienos skerdenų vidutinės didmeninės pardavimo kainos Lietuvoje, Latvijoje, Estijoje ir Lenkijoje 2006 m. kovo - balandžio mėn.**



Šaltiniai: ŽŪMPRIS, EKI, LVAEI ir ZSRIR

**Šviežių supakuotų kiaušinių vidutinės didmeninės pardavimo kainos Lietuvoje, Latvijoje, Estijoje ir Lenkijoje 2006 m. kovo - balandžio mėn.**



\* vidutinės L ir M kategorijų svertinės kainos  
Šaltiniai: ŽŪMPRIS, EKI, LVAEI ir ZSRIR

**Šviežių supakuotų kiaušinių pardavimo vidutinės (svertinės) didmeninės kainos Lietuvoje 2006 04 03 - 04 30 Lt/100 vnt. (be PVM)**

Kokybės klasės (pagal svorį)	14 sav.	15 sav.	16 sav.	17 sav.	Savaitės pokytis %
A klasė					
L (nuo 63 g iki 73 g)	19,55	21,04	18,90	16,86	-10,79
M (nuo 53 g iki 63 g)	19,13	19,94	18,11	16,88	-6,79
<b>Vidutinė (L-M)</b>	<b>19,08</b>	<b>20,44</b>	<b>18,49</b>	<b>16,87</b>	<b>-8,76</b>

Šaltinis: ŽŪMPRIS

**Šviežių supakuotų kiaušinių pardavimo vidutinės didmeninės kainos Lenkijoje 2006 04 03 - 04 30 Lt/100 vnt.\* (be PVM)**

Kokybės klasės (pagal svorį)	14 sav.	15 sav.	16 sav.	17 sav.	Savaitės pokytis %
A klasė					
L (nuo 63 g iki 73 g)	21,22	22,36	21,27	19,61	-7,80
M (nuo 53 g iki 63 g)	17,70	17,09	16,99	16,36	-3,71
<b>Vidutinė (L - M)</b>	<b>19,46</b>	<b>19,73</b>	<b>19,13</b>	<b>17,99</b>	<b>-5,76</b>

\* kainos (Lt) pateiktos pagal atitinkamos datos LB valiutų kursą

Šaltinis: ZSRIR

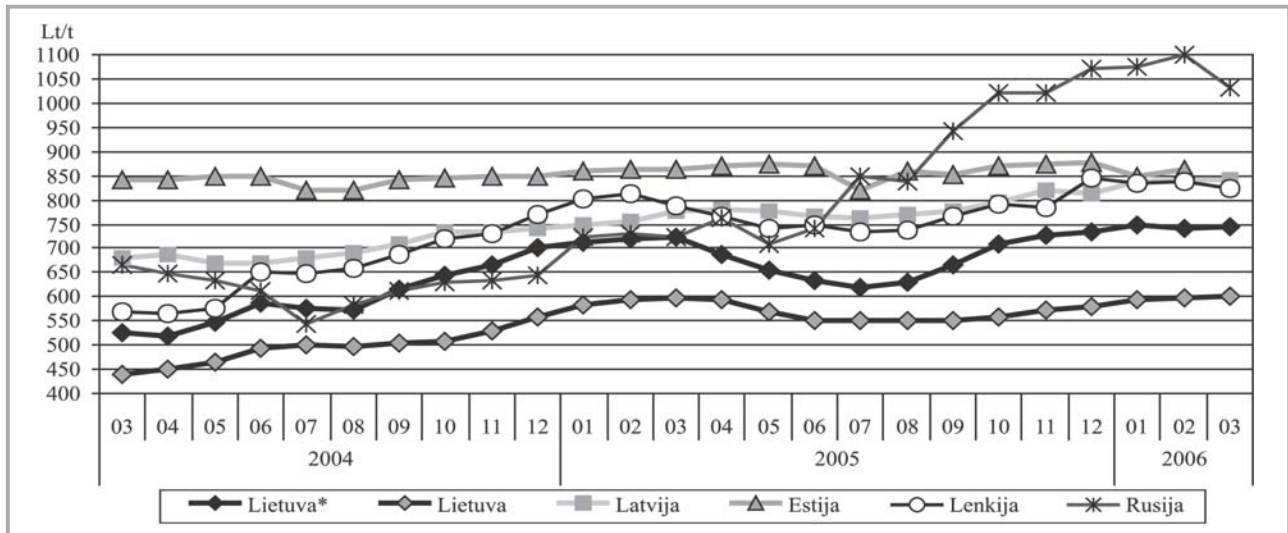


## Pieno ir pieno produktų rinka

**Lietuvoje superkamo pieno kiekiai didėja.** ŽŪMPRIS duomenimis, 2006 m. balandžio mėn. iš ūkių buvo supirktas 84,97 tūkst. t žalio natūralaus riebumo pieno (vidutinis riebumas – 4,18%, vidutinis

baltymingumas – 3,18%) – 6% daugiau nei kovą ir 8,7% daugiau nei 2005 m. balandį. Iš to skaičiaus žalias natūralaus riebumo pienas, kuriam netaikyta nuoskaitų, sudarė 81,19 tūkst. t arba 95,5%, o pienas,

**Pieno supirkimo vidutinės kainos Lietuvoje, Latvijoje, Estijoje, Lenkijoje ir Rusijoje 2004 03 - 2006 03 Lt/t\*\***



**Lietuva\*** – 2004 m. 03 mėn.: 4,2% riebumo, 3,2% baltymų; 04 mėn.: 4,1% riebumo, 3,1% baltymų; 05 mėn.: 4,0% riebumo, 3,2% baltymų; 06 mėn.: 4,0% riebumo, 3,3% baltymų; 07 mėn.: 3,9% riebumo, 3,2% baltymų; 08 mėn.: 4,0% riebumo, 3,2% baltymų; 09 mėn.: 4,1% riebumo, 3,4% baltymų; 10 mėn.: 4,26% riebumo, 3,42% baltymų; 11 mėn.: 4,36% riebumo, 3,33% baltymų; 12 mėn.: 4,35% riebumo, 3,34% baltymų; 2005 m. 01 mėn.: 4,22% riebumo, 3,28% baltymų; 02 mėn.: 4,23% riebumo, 3,25% baltymų; 03 mėn.: 4,22% riebumo, 3,24% baltymų; 04 mėn.: 4,09% riebumo, 3,13% baltymų; 05 mėn.: 4,0% riebumo, 3,2% baltymų; 06 mėn.: 3,92% riebumo, 3,21% baltymų; 07 mėn.: 3,87% riebumo, 3,13% baltymų; 08 mėn.: 3,95% riebumo, 3,18% baltymų; 09 mėn.: 4,06% riebumo, 3,33% baltymų; 10 mėn.: 4,28% riebumo, 3,42% baltymų; 11 mėn.: 4,39% riebumo, 3,36% baltymų; 12 mėn.: 4,38% riebumo, 3,35% baltymų; 2006 m. 01 mėn.: 4,36% riebumo, 3,32% baltymų; 02 mėn.: 4,30% riebumo, 3,30% baltymų; 03 mėn.: 4,27% riebumo, 3,30% baltymų;

**Lietuva** – vidutinė kaina: 3,4% riebumo, 3% baltymų;

**Latvija** – 2004 m. 03 mėn.: 4,13% riebumo, 3,18% baltymų; 04 mėn.: 4,10% riebumo, 3,15% baltymų; 05 mėn.: 4,05% riebumo, 3,18% baltymų; 06 mėn.: 4,04% riebumo, 3,31% baltymų; 07 mėn.: 4,06% riebumo, 3,26% baltymų; 08 mėn.: 4,04% riebumo, 3,26% baltymų; 09 mėn.: 4,17% riebumo, 3,38% baltymų; 10 mėn.: 4,36% riebumo, 3,45% baltymų; 11 mėn.: 4,40% riebumo, 3,45% baltymų; 12 mėn.: 4,32% riebumo, 3,39% baltymų; 2005 m. 01 mėn.: 4,27% riebumo, 3,36% baltymų; 02 mėn.: 4,30% riebumo, 3,34% baltymų; 03 mėn.: 4,28% riebumo, 3,30% baltymų; 04 mėn.: 4,015% riebumo, 3,16% baltymų; 05 mėn.: 4,08% riebumo, 3,15% baltymų; 06 mėn.: 4,05% riebumo, 3,24% baltymų; 07 mėn.: 4,01% riebumo, 3,20% baltymų; 08 mėn.: 4,07% riebumo, 3,26% baltymų; 09 mėn.: 4,18% riebumo, 3,41% baltymų; 10 mėn.: 4,31% riebumo, 3,45% baltymų; 11 mėn.: 4,41% riebumo, 3,49% baltymų; 12 mėn.: 4,35% riebumo, 3,39% baltymų; 2006 m. 01 mėn.: 4,32% riebumo, 3,36% baltymų; 02 mėn.: 4,29% riebumo, 3,31% baltymų; 03 mėn.: 4,28% riebumo, 3,30% baltymų;

**Estija** – 3,8% riebumo, 3,2% baltymų;

**Lenkija** – vidutinė kaina: 3,5% riebumo, 3% baltymų;

**Rusija** – 3,4% riebumo.

\*\* kainos (Lt) pateiktos pagal atitinkamos datos LB valiutų kursą

Šaltiniai: ŽŪMPRIS, STD, LVAEI, EKI, ZMP, ARIS

### ES pieno produktų eksporto subsidijos Lt/100 kg

Produktas	Produkto kodas	Eksporto šalies kodas	2006 03 31	2006 04 28	Pokytis %
Nenugriebto pieno milteliai	0402 21 19 9900	L02	134,45	145,22	8,01
		L21 (1)	172,64	186,45	8,00
Sviestas, 82% riebumo	0405 10 11 9700	L02	247,12	254,78	3,10
		L20	333,20	343,55	3,11

Eksporto subsidijos nugriebto pieno milteliams, sūriams (Emmental, Cheddar, Edam, Tilsit, Gouda tipo) išliko tokios pat kaip ir patvirtintos 2006 03 30 nutarimu (EB) Nr. 522/2006.

(1) Atitinkamiems produktams, skirtiems eksportui į Dominikos Respubliką, pagal Sprendime 98/486/EB nurodytą 2006 – 2007 m. kvotą ir atitinkamiems Reglamento (EB) Nr. 174/1999 20a straipsnio sąlygas, taikomos šios normos:

a) produktai, kurių KN kodai yra 0402 10 11 9000 ir 0402 10 19 9000 - 0,00 Lt/100 kg

b) produktai, kurių KN kodai yra 0402 21 11 9900, 0402 21 19 9900, 0402 21 91 9200 ir 0402 21 99 9200 - 96,68 Lt/100 kg

L01: Seuta, Melilija, Šventasis Sostas, JAV ir Kipro Respublikos sritys, kuriose Kipro Respublikos vyriausybė nevykdo veiksmingos kontrolės. L02: Andora ir Gibraltaras. L20: Visos paskirties vietos, išskyrus L02, Seutą, Meliliją, Šventąjį Sostą (Vatikano Miesto Valstybę), JAV ir Kipro Respublikos teritorijas, kuriose Kipro Respublikos Vyriausybė nevykdo veiksmingos kontrolės. L21: Visos paskirties vietos išskyrus L02, Seutą, Meliliją, Šventąjį Sostą (Vatikano Miesto Valstybę), JAV, Bulgariją ir Kipro Respublikos teritorijas, kuriose Kipro Respublikos Vyriausybė nevykdo veiksmingos kontrolės.

Šaltinis: OL L115 (10) 2006 04 28



kuriam taikyta nuoskaita – 3,78 tūkst. t (4,5%). Per pirmus keturis 2006 m. mėnesius žalio natūralaus riebumo pieno Lietuvoje supirka 315,91 tūkst. t – 9,5% daugiau nei 2005 m. atitinkamu laikotarpiu.

ŽŪMPRIS duomenimis, šių metų balandį Lietuvos pieninės iš ES šalių įsivežė 7,93 tūkst. t žalio natūralaus riebumo pieno – 28,7% daugiau nei kovo mėn.

**Vidutinė žaliavinio pieno supirkimo kaina šiais metais didesnė.** Vidutinė natūralaus riebumo pieno supirkimo kaina Lietuvoje 2006 m. balandį,

lyginant su kovo mėn., 4,9% sumažėjo ir sudarė 707,64 Lt/t, o lyginant su 2005 m. balandžiu, ji buvo 3,1% didesnė. Analizuojamu laikotarpiu pieno, už kurį mokant nebuvo taikyta nuoskaita, vidutinė kaina sudarė 715,89 Lt/t, o pieno, kuriam buvo taikyta nuoskaita – 530,6 Lt/t. Per pirmuosius keturis 2006 m. mėnesius vidutinė (svertinė) natūralaus riebumo pieno supirkimo kaina sudarė 734,46 Lt/t – buvo 3,5% didesnė nei tuo pačiu 2005 m. laikotarpiu.

Pagal ŽŪMPRIS parengė P. Račinskas, tel.: (8-37) 397280

#### Kai kurių Lietuvos įmonėse pagamintų pieno produktų pardavimai vidaus rinkoje 2006 m. t

Produkto pavadinimas	Sausis	Vasaris	Kovas	Pokytis %	
				Mėnesio	Metų
Geriamasis pienas	6872,84	6255,09	7116,03	13,76	11,26
Grietinė	169,19	131,94	169,71	28,63	-
Grietinė	578,40	549,61	655,46	19,26	-
Grietinės ir augalinių riebalų mišinys	1164,54	1065,59	1130,99	6,14	-
Jogurtas, kefyras ir kiti rauginti pieno produktai su priedais	1291,34	1253,82	1557,29	24,20	-
Jogurtas, kefyras ir kiti rauginti pieno produktai be priedų	2096,78	2091,40	2809,27	34,32	-
Nugriebto pieno milteliai	84,90	143,20	113,40	-20,81	40,52
Sviestas	226,90	354,40	238,00	-32,84	-12,21
Tepamieji pieno riebalai	49,10	43,00	47,80	11,16	-25,20
Tepūs riebalų mišiniai	508,20	469,50	475,10	1,19	-16,80
Švieži sūriai	347,89	287,78	323,72	12,49	18,62
Varškė	1330,55	1329,86	1624,52	22,16	-
Tarkuoti sūriai, sūrių milteliai, pelėsiniai ir kiti brandinti sūriai	607,70	484,50	498,80	2,95	-18,34
Lydyti sūriai	175,80	170,20	175,70	3,23	-0,73
Kazeinas ir kazeinatai	2,47	-	-	-	-
Išrūgų milteliai	256,92	269,70	498,55	84,85	169,26

Šaltinis: ŽŪMPRIS

#### Kai kurių Lietuvoje pagamintų pieno produktų išvežimai bei eksportas 2006 m.

Produkto pavadinimas	Išvežta į ES šalis t			Pokytis %		Eksportuota į trečiąsias šalis t			Pokytis %	
	Sausis	Vasaris	Kovas	Mėnesio	Metų	Sausis	Vasaris	Kovas	Mėnesio	Metų
Geriamasis pienas	0,0	0,0	0,0	-	-	21,70	26,60	44,00	65,41	18,92
Grietinė	1041,20	623,11	1192,12	91,32	-	-	-	-	-	-
Grietinė	0,0	0,0	0,0	-	-	19,00	21,70	24,40	12,44	-
Grietinės ir augalinių riebalų mišinys	46,80	35,00	68,80	96,57	-	0,0	0,0	0,0	-	-
Jogurtas, kefyras ir kiti rauginti pieno produktai su priedais	0,0	50,00	67,30	-	-	6,90	5,90	7,10	20,34	-
Jogurtas, kefyras ir kiti rauginti pieno produktai be priedų	0,0	0,0	0,0	-	-	6,50	7,30	0,0	-	-
Nugriebto pieno milteliai	1282,70	558,90	0,0	-100,00	-	0,0	0,0	-	-	-
Sviestas	45,00	745,04	820,80	10,17	118,76	0,0	0,0	420,90	-	-
Tepūs riebalų mišiniai	24,00	22,42	27,10	20,87	-35,48	0,0	0,0	0,0	-	-
Švieži sūriai	0,0	0,0	92,00	-	-	0,0	0,0	0,0	-	-
Varškė	208,40	123,20	191,20	55,19	-	173,00	209,30	235,40	12,47	-
Tarkuoti sūriai, sūrių milteliai, pelėsiniai ir kiti brandinti sūriai	1296,70	1243,30	1670,70	34,38	9,71	1360,00	2557,40	2343,20	-8,38	37,29
Lydyti sūriai	26,30	18,80	27,10	44,15	-42,34	0,0	0,0	0,0	-	-
Kazeinas ir kazeinatai	-	-	-	-	-	-	-	-	-	-
Išrūgų milteliai	300,20	262,20	938,00	257,74	616,03	0,0	280,00	0,0	-	-

Pastaba: 0,0 - pateikti statistiniai duomenys neskelbtini

Šaltinis: ŽŪMPRIS


**Kai kurių pieno produktų vidutinės savaitinės kainos (gamintojų) ES valstybėse 2006 04 03 - 04 30 Lt/kg\* (be PVM)**

Valstybė, produktas	14 sav.	15 sav.	16 sav.	17 sav.	Savaitės pokytis %
<b>Sviestas (82% rieb.)</b>					
Lietuva (luitais)	9,28	9,15	9,21	9,06	-1,61
Lietuva (fasuotas)	11,20	11,21	11,05	11,10	0,46
Latvija (luitais)	9,14	8,99	8,58	8,63	0,59
Estija	7,02	9,71	5,32	6,54	22,98
Lenkija (luitais)	8,34	8,34	8,33	8,38	0,60
Vokietija (firminis)	8,74	8,74	8,74	8,70	-0,40
Prancūzija (pirma rūšis)	8,67	8,63	8,63	8,63	0,00
Belgija (firminis)	8,90	8,89	8,72	8,70	-0,16
Italija (firminis)	9,50	9,32	9,32	9,32	0,00
Olandija (firminis)	8,84	8,84	8,84	8,70	-1,56
<b>Nugriebto pieno milteliai</b>					
Lietuva	7,00	6,86	0,0	6,91	-
Latvija	7,05	7,50	7,69	7,69	0,00
Estija	6,96	6,79	6,83	6,75	-1,04
Lenkija	6,61	6,67	6,70	6,77	1,04
Vokietija	7,15	7,18	7,08	7,08	0,00
Prancūzija	6,97	7,01	6,99	6,99	0,00
Belgija	7,09	7,08	7,09	7,02	-1,02
Olandija	7,11	7,04	7,04	7,04	0,00
<b>Nenugriebto pieno milteliai (26% rieb.)</b>					
Latvija	7,75	8,39	7,09	7,00	-1,38
Estija	7,44	7,74	7,44	6,04	-18,81
Lenkija	7,67	7,72	7,93	7,76	-2,14
Vokietija	8,18	8,18	8,18	8,18	0,00
Prancūzija	7,94	8,11	8,11	8,03	-1,06
Belgija	8,20	8,17	8,20	8,20	0,00
Olandija	8,15	8,15	8,15	8,01	-1,69
<b>Išrūgų milteliai</b>					
Lenkija	2,21	2,16	2,14	2,20	2,80
Vokietija	2,18	2,16	2,11	2,11	0,00
Prancūzija	2,18	2,16	2,12	2,11	-0,81
Olandija	2,18	2,18	2,18	2,18	0,00
<b>Kazeinas ir kazeinatai</b>					
Lietuva	-	-	-	-	-
<b>Sūriai</b>					
<b>Lietuva</b>					
<i>Gouda tipo</i>	10,76	10,60	10,59	10,53	-0,59
<i>Tilsit tipo</i>	10,78	10,79	10,70	10,79	0,83
<i>Kietieji ilgai nokstantys sūriai</i>	15,12	15,05	15,73	14,25	-9,40
<b>Latvija</b>					
<i>Tilsit tipo</i>	9,88	11,37	10,71	10,62	-0,91
<b>Estija</b>					
<i>Edam tipo</i>	10,98	10,48	10,21	10,48	2,64
<b>Lenkija</b>					
<i>Edam tipo (42%)</i>	9,70	9,75	9,79	9,72	-0,72
<i>Gouda tipo</i>	9,45	9,50	9,48	9,60	1,27
<i>Emmentaler tipo</i>	9,81	10,02	9,71	10,20	5,05
<i>Radamer tipo</i>	11,26	11,44	10,60	11,43	7,83
<i>Mozzarella tipo</i>	10,27	10,21	10,36	10,37	0,10
<i>Feta tipo</i>	8,52	8,37	8,60	8,63	0,35
<i>Pelėsiniai</i>	14,71	14,57	15,10	15,68	3,84
<b>Vokietija</b>					
<i>Tilsiter tipo (45%)</i>	-	-	-	-	-
<i>Gouda tipo (45/48%)</i>	-	-	-	-	-
<i>Edamer tipo (40%)</i>	-	-	-	-	-
<i>Lydytas sūris (45%)</i>	-	-	-	-	-

lentelės tęsinys 15 psl.



14 psl. lentelės tęsinys

Valstybė, produktas	14 sav.	15 sav.	16 sav.	17 sav.	Savaitės pokytis %
<b>Italija</b>					
<i>Parmigiano tipo</i>	22,87	22,36	22,36	22,36	0,00
<i>Grana Padano tipo</i>	21,06	20,89	20,89	20,89	0,00
<i>Provolone tipo</i>	15,54	15,54	15,54	15,54	0,00
<i>Provolone Cremona tipo</i>	15,97	15,97	15,97	15,97	0,00
<i>Gorgonzola tipo</i>	13,47	13,47	13,47	13,47	0,00
<i>Italico tipo</i>	14,59	14,59	14,59	14,59	0,00
<i>Taleggio tipo</i>	14,42	14,42	14,42	14,42	0,00

\* kainos (Lt) pateiktos pagal atitinkamos datos LB valiutų kursą  
Pastaba: 0,0 - pateikti statistiniai duomenys neskelbtini

Šaltiniai: ŽŪMPRIS, LVAEI, EKI, ZSRIR, ZMP

### Kai kurių pieno produktų gamyba ir atsargos Lietuvos pieno perdirbimo įmonėse 2006 m.

Produkto pavadinimas	Pagaminta t			Pokytis %		Atsargos atitinkamo mėnesio pabaigoje t			Pokytis %	
	Sausis	Vasaris	Kovas	Mėnesio	Metų	Sausis	Vasaris	Kovas	Mėnesio	Metų
Geriamasis pienas	6970,96	6178,75	7057,52	14,22	9,69	898,45	788,51	677,20	-14,12	44,09
Grietinė	1215,17	775,85	1337,19	72,35	-	18,62	39,42	14,77	-62,53	-
Grietinė	632,52	595,14	712,79	19,77	-	62,58	61,36	61,86	0,81	-
Grietinės ir augalinių riebalų mišinys	1294,79	1095,88	1237,17	12,89	-	140,44	103,03	100,41	-2,54	-
Jogurtas, kefyras ir kiti rauginti pieno produktai su priedais	1401,36	1318,73	1611,64	22,21	-	227,26	236,27	216,22	-8,49	-
Jogurtas, kefyras ir kiti rauginti pieno produktai be priedų	2216,46	2191,26	2900,81	32,38	-	210,80	245,36	256,94	4,72	-
Nugriebto pieno milteliai	648,60	0,0	610,47	-	-	843,70	671,30	593,17	-11,64	-42,99
Sviestas	1033,90	1106,34	1034,00	-6,54	71,85	1988,90	1867,80	1422,10	-23,86	-6,10
Tepamieji pieno riebalai	84,50	53,64	0,0	-	-	101,80	112,30	74,40	-33,75	-9,27
Tepūs riebalų mišiniai	593,20	444,42	475,30	6,95	-20,78	267,10	211,60	177,70	-16,02	17,68
Švieži sūriai	626,86	322,85	482,34	49,40	25,24	181,17	121,54	141,16	16,14	4,66
Varškė	1751,13	1666,89	2068,31	24,08	-	97,89	102,42	119,61	16,78	-
Tarkuoti sūriai, sūrių milteliai, pelėsiniai ir kiti brandinti sūriai	5319,30	3321,40	2172,30	-34,60	-12,64	13398,00	10232,20	7891,80	-22,87	13,15
Lydyti sūriai	204,50	190,80	217,00	13,73	-8,82	48,20	49,20	57,60	17,07	25,22
Kazeinas ir kazeinatai	-	-	-	-	-	0,0	0,0	0,0	-	-
Išrūgų milteliai	1250,27	964,93	1149,70	19,15	43,48	1817,35	1970,38	703,53	-64,29	54,36

Pastaba: 0,0 - pateikti statistiniai duomenys neskelbtini

Šaltinis: ŽŪMPRIS

### Kai kurių pieno produktų vidutinės mėnesinės kainos (gamintojų) Lietuvos rinkoje 2006 m.

Produkto pavadinimas	Mat. vnt.	Pardavimo kaina Lt (be PVM)			Mėnesio pokytis %	
		Sausis	Vasaris	Kovas	Mėnesio	Metų
Geriamasis pienas (nenormalizuotas, nenugriebtas (natūralus), nemažesnio kaip 3,5% riebumo, 0,8-1 l pakuotėje)	l	1,53	1,58	1,58	0,00	1,28
Geriamasis pienas (pusiau nugriebtas, pasterizuotas, 2,5% riebumo, 0,8-1 l pakuotėje)	l	1,19	1,23	1,22	-0,81	-0,81
Kefyras (2,5% riebumo, fasuotas po 0,8-1 l pakuotėje)	l	1,34	1,36	1,34	-1,47	4,69
Grietinė (30% riebumo, 350-450 g polistirolo indeliuose)	kg	4,82	4,98	4,98	0,00	22,66
Jogurtas su priedais (100-150 g polistirolo indeliuose)	kg	4,86	4,81	4,74	-1,46	-0,21
Varškė (liesa, be priedų, fasuota po 200-250 g)	kg	6,00	6,27	6,18	-1,44	2,83
Varškės sūris (22% riebumo, be priedų)	kg	9,14	9,25	8,94	-3,35	-8,68
Nugriebto pieno milteliai (fasuoti po 25 kg)	t	6660,08	6380,74	6752,34	5,82	2,77
Sviestas (82% riebumo, fasuotas po 200-250 g folijoje)	kg	10,80	10,86	11,18	2,95	2,01
Tepūs riebalų mišiniai (fasuoti po 200-250 g folijoje)	kg	8,71	8,87	8,96	1,01	1,01
Gouda tipo sūriai	kg	10,20	10,11	10,05	-0,59	3,93
Tilsit tipo sūriai	kg	10,38	10,53	10,53	0,00	0,77
Kietieji ilgai nokstantys sūriai	kg	15,77	15,44	15,30	-0,91	0,13

Šaltinis: ŽŪMPRIS


**Pasaulinės pieno supirkimo kainos (be PVM) 2005-2006 m. Lt/100 kg\***

Pieninės pavadinimas	Valstybė	2005	2006			Pokytis %	
		Kovas	Sausis	Vasaris	Kovas	Mėnesio	Metų
Milcobel (Belgomilk)	Belgija	97,68	98,58	96,78	93,16	-3,75	-4,63
Humana Milch	Vokietija	94,26	95,12	91,71	91,71	0,00	-2,71
Union eG	Vokietija	92,05	94,88	93,16	91,46	-1,82	-0,64
Arla Foods Denmark	Danija	96,82	95,64	95,57	95,64	0,07	-1,21
Kymppi Group	Suomija	99,58	110,70	109,00	98,96	-9,22	-0,62
Bongrain CLE	Prancūzija	102,72	103,76	102,10	99,03	-3,01	-3,60
Danone	Prancūzija	99,72	102,03	100,65	96,02	-4,60	-3,70
Lactalis	Prancūzija	98,75	103,10	102,86	96,71	-5,98	-2,06
Sodiaal	Prancūzija	97,71	96,57	96,47	90,46	-6,23	-7,42
Arla Foods UK	D. Britanija	94,23	91,60	87,63	86,84	-0,91	-7,84
First Milk	D. Britanija	83,49	84,73	85,11	84,35	-0,89	1,03
Glanbia	Airija	90,57	90,57	100,61	90,57	-9,99	0,00
Kerry Agribusiness	Airija	94,95	91,95	91,95	91,95	0,00	-3,16
Campina	Olandija	87,42	88,39	88,39	85,28	-3,52	-2,45
Friesland Foods	Olandija	85,15	91,74	91,74	83,80	-8,66	-1,58
Arla Foods Sweden	Švedija	96,75	94,57	94,30	93,71	-0,62	-3,14
<b>Vidutinė kaina</b>		<b>94,50</b>	<b>95,88</b>	<b>95,50</b>	<b>91,84</b>	<b>-3,83</b>	<b>-2,81</b>
JAV <sup>2</sup>		91,26	93,92	86,73	78,62	-9,36	-13,85
Naujoji Zelandija <sup>1</sup>		64,84	59,22	58,77	56,04	-4,64	-13,58

Pastabos: standartinis 4,20% riebumas, 3,35% baltymų; bendras bakterinis užterštumas 24 tūkst./cm<sup>3</sup>, somatinių ląstelių skaičius 249 tūkst./cm<sup>3</sup>; metinis supirkimas – 350 tonų; 1 - vidutinė sezono kaina; 2 - III klasės, standartinis 4,20% riebumas, 3,35% baltymų; somatinių ląstelių skaičius 249 tūkst./cm<sup>3</sup>.

\* kainos (Lt) pateiktos pagal atitinkamos datos LB valiutų kursą

Šaltinis: LTO-Nederland

**Pasaulinės kai kurių pieno produktų kainos 2006 04 03 - 05 05 Lt/kg\***

Produktas		Vidutinė kaina				Savaitės pokytis %
		15 sav.	16 sav.	17 sav.	18 sav.	
JAV CME, FOB						
Sviestas (AA)	CME	7,19	7,20	7,30	7,13	-2,41
Sūris Cheddar tipo (luitais)	CME	7,27	7,23	7,14	7,03	-1,50
LPM, Centrinis ir Rytų regionas	FOB	5,41	5,37	5,20	5,16	-0,83
NPM, Nacionalinis vid.		7,49	7,45	7,34	7,24	-1,41
Išrūgų milteliai, Centrinis regionas	FOB	1,81	1,79	1,72	1,70	-1,41
Vakarų Europa, eksportui, FOB						
		15 sav.		17 sav.		
Sviestas (82% rieב.)		5,57		5,51		-1,06
LPM		6,45		6,39		-1,06
NPM		6,17		6,10		-1,06
Lydytas sviestas		6,63		6,56		-1,06
Išrūgų milteliai		2,38		2,35		-1,06
Okeanijos valstybės, eksportui, FOB						
		15 sav.		17 sav.		
Sviestas (82% rieב.)		5,11		5,05		-1,06
LPM		5,96		5,82		-2,24
NPM		6,03		5,89		-2,23
Sūris Cheddar tipo		7,52		7,44		-1,06

LPM – nugriebto pieno milteliai;

NPM – nenugriebto pieno milteliai

\* kainos (Lt) pateiktos pagal atitinkamos datos LB valiutų kursą

Šaltinis: USDA





## Bulvių, daržovių ir vaisių rinka

### Sausi ir vėjuoti orai nedžiugina augintojų.

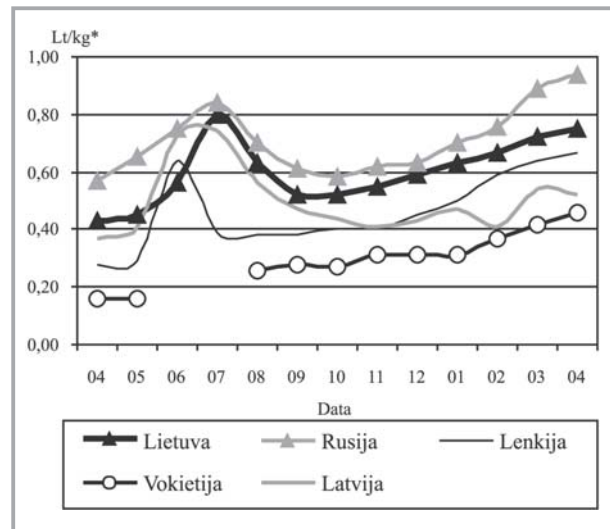
Prasidėjusi pavasario sėja augintojų nedžiugina dėl sausros ir vėjuotų orų. Nepalankus oras išdžiovina sėjai paruoštas dirvas, o lietaus artimiausiu metu nepranašaujama. Sėkla be laistymo gali prastai dygti, o pasodinti daigai – neprigyti. Todėl nelaistomuose pasėliuose galima prognozuoti mažesnę derlingumą. Padidėjusi sėklų paklausa leidžia manyti, kad daržovių pasėlių plotai šiais metais gali padidėti. Kadangi daržovių auginimo imasi ir augintojai neturintys patirties, todėl 2006/07 prekybos metais Lietuvos rinkoje galima tikėtis daugiau prastesnės kokybės, tuo pačiu, ir pigesnių daržovių.

**Gegužės pradžioje bulvių ir kopūstų kainos išliko stabilios, morkų – padidėjo, o burokėlių ir svogūnų – sumažėjo.** Pirmoje gegužės pusėje Lietuvoje geros kokybės bulvių atsargos buvo itin mažos. Šiuo laikotarpiu geros kokybės nefasuotų bulvių pardavimo kaina augintojų ūkiuose priklausomai nuo frakcijos dydžio svyravo nuo 700 Lt/t iki 1000 Lt/t. Prekinio paruošimo kooperatyvuose fasuotų bulvių kaina buvo panaši ir sudarė 900-1000 Lt/t. Į šalį įvežamos 2005 m. derliaus bulvės iš Olandijos ir Vokietijos ir naujo derliaus bulvės iš Maroko.

Lietuvos daržininkystės ūkiuose 2005 m. derliaus daržovių, išskyrus baltagūžius kopūstus, realizacija taip pat eina į pabaigą.

2006 m. gegužės 4 d. **kopūstų**, skirtų pardavimui, atsargos šaldymo kameroje sudarė apie 450 t. Pavasarį sumažėjus kopūstų suvartojimui, Lietuvos mažmeninės ir didmeninės prekybos įmonėms tokio kiekio atvėsintų kopūstų turėtų užtekti iki naujo derliaus. Šių metų gegužės pirmoje pusėje,

### Bulvių vidutinės kainos (augintojų) Lietuvoje ir kaimyninėse valstybėse 2005 - 2006 m.



\* kainos (Lt) pateiktos pagal atitinkamos datos LB valiutų kursą  
Šaltiniai: ŽŪMPRIS, ZMP, ZSRIR, ARIS

baigiantis lietuviškų baltagūžių kopūstų atsargoms ūkiuose, jų kaina siekė 700-900 Lt/t ir buvo panaši kaip ir 2005 m. gegužę. **Rauginti kopūstai** kainavo 1350-1500 Lt/t.

2006 m. gegužės 4 d. **morkų**, skirtų pardavimui, atsargos šaldymo kameroje sudarė apie 70 t. Per dvi savaites iš kamerų buvo realizuota apie 140 t šių daržovių. Vietos augintojai gegužės pirmoje pusėje neplautas morkas pardavinėjo po 830-950 Lt/t. Plautų morkų kaina iš augintojų ūkių siekė 1250 Lt/t. Lyginant su tuo pačiu 2005 m. laikotarpiu, neplautų morkų kaina išaugo apie 85%, o plautų – tik 20%.

Prastėjant **burokėlių** ir **svogūnų** kokybei jų kaina kai kuriuose ūkiuose sumažėjo iki 10% – atitinkamai iki 850-1000 Lt/t ir 470-550 Lt/t. **Svogūnų**

### Bulvių ir daržovių vidutinės pardavimo kainos Lietuvos prekinuose ūkiuose 2006 04 17 - 05 14 Lt/kg (be PVM)\*

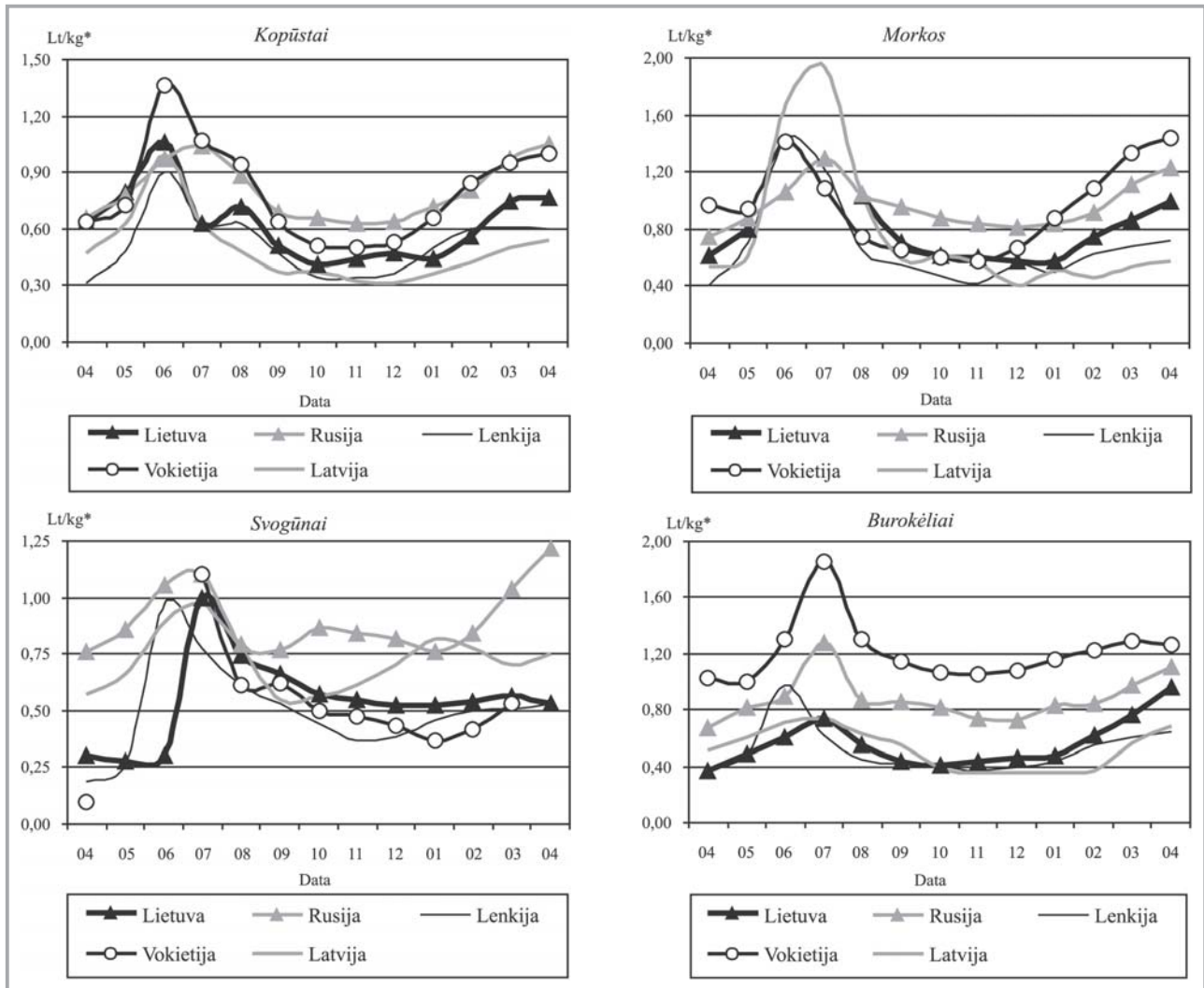
Produkcija	Data		16 sav.		17 sav.		18 sav.		19 sav.		Savaitės pokytis %	
	Min.	Maks.	Min.	Maks.	Min.	Maks.	Min.	Maks.	Min.	Maks.	Min.	Maks.
Bulvės	0,70	0,80	0,72	0,82	0,70	0,80	0,70	1,00	0,00	25,00		
Fasuotos bulvės	0,80	0,95	0,80	0,97	0,80	0,97	0,90	1,00	12,50	3,09		
Skustos bulvės	-	1,30	-	1,30	-	1,30	-	1,40	-	7,69		
Morkos	0,78	0,88	0,84	0,95	0,80	0,95	0,83	0,95	3,75	0,00		
Plautos morkos	1,05	1,30	1,00	1,30	1,10	1,25	-	1,25	13,64	0,00		
Burokėliai	0,86	1,10	0,86	1,10	0,86	1,10	0,85	1,00	-1,16	-9,09		
Svogūnai	0,48	0,60	0,43	0,60	0,45	0,60	0,47	0,55	4,44	-8,33		
Kopūstai	0,68	0,80	0,68	0,80	0,72	0,80	0,70	0,90	-2,78	12,50		
Šakninės petražolės	2,00	2,50	2,00	2,50	2,00	2,50	2,00	2,50	0,00	0,00		
Svogūnų laiškai	-	9,00	-	10,00	-	8,00	7,25	9,00	-9,38	12,50		

\* kainą lemia kokybė, prekinis paruošimas, pateikiamos produkcijos kiekiai, transporto išlaidos

Šaltinis: LDAA



**Daržovių vidutinės kainos (augintojų) Lietuvoje ir kaimyninėse valstybėse 2005 - 2006 m.**



\* kainos (Lt) pateiktos pagal atitinkamos datos LB valiutų kursą

Šaltiniai: ŽŪMPRIS, ZMP, ZSRIR, ARIS

laiškų supirkimo kaina iš ūkių pirmoje gegužės pusėje svyravo nuo 7250 Lt/t iki 9000 Lt/t.

**Olandai finansuoja genetiškai modifikuotų marui atsparių bulvių selekciją.** Olandijoje Ekonomikos struktūrinis fondas skyrė 9,9 mln. EUR (34,2 mln. Lt) genetiškai modifikuotų marui (*phytophthora infestans*) atsparių bulvių veislėms sukurti. Dešimties metų tyrimų programą vykdys Wageningeno universitetas kartu su Žemės ūkio ministerija.

**Daržovių vidutinės pardavimo kainos Lietuvos šiltnamiuose 2006 05 01-07 Lt/kg (be PVM)**

Daržovės	18 sav.
Agurkai trumpi	4,00-5,00
Agurkai ilgi	3,00
Pomidorai	4,50-4,70
Salotos	5,00-6,00

Šaltinis: ŽŪMPRIS

Ministerijos pareiškime teigiama, kad fungicidų naudojimas kovojant su šia liga yra labai kenksmingas aplinkai, brangiai kainuoja augintojams ir perdirbėjams. Marui atsparios bulvių veislės leis per pusę sumažinti fungicidų naudojimą. Šiuo metu bulvių sektorius suvartoja 80% Olandijoje naudojamų fungicidų. Be to, kovojant su maru, augintojams atsiranda daug papildomo darbo.

Ministerijos vertinimu, sukūrus marui atsparias veisles, bulvių augintojų išlaidos sumažės apie 150 mln. EUR (518 mln. Lt). Tai leistų Olandijai išsikvoti pirmąją poziciją pasaulinėje sėklinių bulvių rinkoje, sukurtų darbo vietas bulvininkystės sektoriuje, pakeltų bulvininkystės lygį besivystančiose šalyse.

Mokslininkai siekia panaudoti biotechnologinius metodus perkelti atsparių laukinių bulvių veislių genus į prekinės veisles. Tikimasi, kad ši technologija leis greičiau pasiekti laukiamų rezultatų negu tradiciniai kryžminimo metodai.

Daugiausia sunkumų mokslininkams sudarys



didelis patogeninių grybų štamų skaičius. Ministerijos nuomone, sėkmės atveju pavyktų sušvelninti visuomenės nuostatą prieš genetiškai modifikuotus organizmus (GMO), kurią skatina aplinkos apsaugos ir ekologinės gamybos lobistinės organizacijos. Labai dažnai GMO problema pasinaudojama kaip pagrindu protestuojant prieš globalizaciją ir tarptautines, ypač JAV, kompanijas.

Iš pradžių tyrimų rezultatai bus naudojami tik bulvių, skirtų krakmolo ne maisto reikmėms gamybai, selekcijoje. Vėliau šiuos rezultatus bus galima panaudoti ir maistui skirtų bulvių selekcijai, jei šios iniciatyvos imsis patys selekcininkai.

**ES svarsto galimybes reformuoti bananų vidaus rinką.** Reformavusi sudėtingą ir politiškai keblią bananų importo kvotų sistemą, ES rengiasi reformuoti bendrosios rinkos organizavimą (BRO) bananų sektoriuje.

Daug kam keista girdėti, kad Europa augina bananus. Tačiau bananai auginami labiausiai į pietus nutolusiose Europos kontinento teritorijose bei keliose ES šalių narių buvusiose kolonijose. Todėl Briuselis pagal nusistovėjusias tradicijas remia vietinius bananų augintojus, kurių išauginama produkcija sudaro apie 20% vidaus rinkoje suvartojamo bananų kiekio.

Reformavus bananų importo kvotų sistemą, ES bananų augintojų apsaugos lygis išliko gana aukštas. ES bananų importą iš Pietų Amerikos šalių apmokestino 176 EUR/t (608 Lt/t) muito tarifu. Afrikos, Karibų baseino ir Ramiojo vandenyno (AKR) šalims buvo palikta 775 tūkst. t metinė neapmokestinamo importo kvota, sudaranti apie 20% ES vidaus rinkos poreikio.

Suinteresuotų ES šalių narių rinkos analitikai mano, kad bananų kainos kris, todėl reikia paremti vietos augintojus. ES Auditorių teismas, priešingai, jau 2002 m. parengtoje ataskaitoje teigė, kad bananų augintojams yra teikiama per didelė parama ir, galbūt, ji yra neracionaliai paskirstoma. Teismas pabrėžė, kad pajamų kompensavimo schema funkcionuoja neteisingai, nes šalių narių pateikta informacija apie referencines kainas, kurių pagrindu skaičiuojamos išmokos, sąlygojo nepagrįstą išmokų padidinimą, dalį kurių reikia grąžinti. Be to, išmokos dažnai buvo mokamos už nerealizuotą produkciją. Auditorių teigimu, per menkai buvo pasinaudota išmokomis už bananų gamybos nutraukimą. Taip pat nebuvo vertinamas ir koordinuojamas struktūrinių fondų paramos bei rinkos priemonių poveikis, nebuvo keičiamasi tokia informacija, o tuo pačiu nebuvo sudarytos sąlygos išlaidų efektyvumui užtikrinti bei šiai paramai susieti su kitomis ES taikomomis

paramos ir BRO schemomis.

Balandį EK sudarė darbo grupę, kuriai pavesta išnagrinėti ES bananų rinką ir jos organizavimo principus. Reforma turėtų stabilizuoti išlaidas, suderinti Europos bananų augintojams teikiamą paramą su Pasaulinės prekybos organizacijos (PPO) principais, išlaikyti ekonominį aktyvumą ir socialinę pusiausvyrą labiausiai nutolusiuose periferiniuose regionuose (Prancūzijos užjūrio departamentuose, Kanarų salose, Azoruose ir Maderoje), skatinti subalansuotą bananų sektoriaus vystymąsi, o jei tai neįmanoma, skatinti žemės ūkio produkcijos gamybos įvairinimą minėtose teritorijose ir supaprastinti BRO taisykles, nedarant nuolaidų išlaidų kontrolei.

Siūlomos keturios alternatyvios reformos galimybės: palikti esamą režimą („status quo“), išmokas atsieti nuo gamybos („decoupling“), pasiremti memorandumu, pasirašyto ES bananus auginančių šalių nuostatomis („memorandum“) arba paramos lėšas paskirstyti per POSEI fondą. Pirmąją galimybę Komisija atmetė kaip neįmanomą.

Labiausiai įmanoma yra antroji galimybė. Komisijos nuomone, paramą reikia atsieti nuo gamybos. Šiuo metu augintojams mokamos kompensacinės išmokos, susietos su parduotos produkcijos apimtimis ir prilygstančios skirtumui tarp gautos vidutinės rinkos kainos ir vidutinės pajamų normos (640,30 EUR/t (2210,83 Lt/t)). Maksimalus produkcijos kiekis, kurio gamyba ES yra remiama, yra 867,5 tūkst. t. Tuo tarpu paramos biudžetas nėra ribojamas. Suvienodinus išmokas visiems augintojams, naujasis mechanizmas skatintų juos mažinti sąnaudas ir siekti didesnio pelno. Paramos atsiejimas nuo gamybos reikštų naujųjų BŽŪP principų įgyvendinimą ES bananų sektoriuje ir leistų integruoti paramos bananų augintojams schemą į Bendrosios išmokos ūkiui schemą (BIS).

Trečioji alternatyva siejama su 2005 m. rugsėjį ES bananus auginančių šalių (Ispanijos, Prancūzijos, Portugalijos ir Kipro) pasirašytu memorandumu, kuriame reikalaujama kiekvienai šaliai suteikti finansinės paramos limitą, kurį šių šalių vyriausybės galėtų paskirstyti augintojams. Paramos limitai būtų nustatyti atsižvelgiant į gamybos apimtį ir plotus referenciniu laikotarpiu. Suteikiant paramą būtų reikalaujama išlaikyti tam tikrą gamybos dalį. Tai pakeistų veikiančią kompensacinių išmokų sistemą, kuri paremta kainų svyravimu.

Paskutinė alternatyva siūlo nukreipti pinigus į taip vadinamą POSEI fondą. Tai ES fondas, skirtas padėti atokiausiems ES regionams, tarp jų ir Martinikos, Gvadelupos, Kanarų ir Maderos saloms.



Ši galimybė jau dabar kritikuojama dėl sudėtingo paramos administravimo mechanizmo. Jos nepalaiko ir augintojai, kurie bijo, kad parama iš šio fondo gali tapti neprieinama smulkiems ūkininkams. Esamą išmokų sistemą būtų galima pakeisti struktūrinės paramos schemomis. Parama augintojams būtų decentralizuota, įvertinant konkrečias kiekvieno regiono sąlygas ir specifinius prioritetus.

Labiausiai nepriimtina alternatyva biudžeto ir ekonominio efektyvumo požiūriu yra taip vadinamas „memorandumo“ pasiūlymas, kurį būtų galima charakterizuoti kaip „status quo plus“.

Bet kurios schemas, išlaikančios tiesiogines išmokas augintojams (memorandumas numato esamo režimo modifikavimą), trūkumas yra tas, kad regionai įpareigojami išlaikyti bananų gamybą, o ne skatinami imtis ekonomiškai gyvybingesnės alternatyvios veiklos. Be to, tai neleistų sumažinti biudžeto išlaidų. Vertinant schemą vartotojų ir prekybos politikos atžvilgiu, ES išliktų įsipareigojusi išlaikyti aukštus importo tarifus. Paramos teikimo susiejimas su gamybos išsaugojimu, siekiant išlaikyti esamą bananų pasiūlos struktūrą, užkirstų kelią bananų kainų mažėjimui ES, nes ši schema numato dalies rinkos poreikių patenkinimą vietine produkcija, kurios auginimo išlaidos yra didelės, o rinkoje užimama dalis

– maža. Bananų sektoriui skirtų lėšų pavertimas struktūrine parama, atrodo, būtų geriausias pasirinkimas visais atžvilgiais.

#### Svarbiausi faktai apie ES bananų rinkos režimą:

- ES suvaratoja apie 4 mln. t bananų per metus.
- Vietinės gamybos produkcija patenkina tik apie 20% rinkos poreikių.
- Apie 60% bananų įvežama iš Lotynų Amerikos (taip vadinami „doleriniai bananai“) ir apie 20% – iš Afrikos, Karibų baseino ir Ramiojo vandenyno (AKR) šalių.
- ES bananų gamyba yra sukoncentruota labiausiai nutolusiuose periferiniuose ES regionuose.
- Apie 90% šių bananų yra išauginama Ispanijai priklausančiose Kanarų salose ir Prancūzijos užjūrio Martinikos ir Gvadelupos departamentuose.
- Taryba patvirtino Bendrosios rinkos organizavimo režimą 1993 m. vasario 13 d. Jis įsigaliojo nuo 1993 m. liepos 1 d.
- Nuo Bendrosios rinkos organizavimo įkūrimo pajamų kompensacinėms išmokoms buvo išleista 1,2 mlrd. EUR (4,1 mlrd. Lt), o išmokoms už gamybos nutraukimą – tik 45 tūkst. EUR (155 tūkst. Lt).

Pagal ŽŪMPRI, LDAA, Agra Europe ir kitus šaltinius parengė Z. Cironkienė ir D. Reipienė, tel.: (8-37) 397449

#### Bulvių, daržovių ir vaisių kainos Lenkijos didmeninės prekybos bazėse 2006 05 02-04 Lt/kg\*

Vietovė		Broniškė		Liublinas		Poznanė		Sandomierzas		Rzeszovas	
		Min.	Maks.	Min.	Maks.	Min.	Maks.	Min.	Maks.	Min.	Maks.
Daržovės, vaisiai											
Bulvės		0,81	1,08	0,63	0,72	0,60	0,72	0,54	0,66	0,74	0,74
Burokėliai		0,76	1,08	0,72	0,90	0,54	0,63	0,48	0,54	-	-
Morkos		0,99	1,35	1,08	1,35	1,08	1,26	0,72	0,90	1,35	1,53
Svogūnai		0,45	0,72	0,54	0,84	0,54	0,63	0,48	0,54	0,72	0,76
Gūžiniai kopūstai		0,45	0,76	0,72	0,81	0,61	0,65	0,47	0,54	-	-
Švieži gūžiniai kopūstai**		4,94	5,83	4,49	5,39	2,69	2,96	-	-	-	-
Kininiai kopūstai		1,97	2,69	-	-	2,24**	2,69**	-	-	-	-
Agurkai (ilgi)		1,97	2,24	-	-	-	-	2,24	2,33	2,24	2,24
Agurkai (trumpi)		2,33	2,51	-	-	2,15	2,33	-	-	-	-
Pomidorai		5,21	6,01	4,79	5,39	5,39	5,98	4,76	5,74	4,13	5,65
Porai		4,49	6,28	2,69	6,28	4,49	5,39	4,31	5,12	-	-
Salierai		2,69	3,59	2,69	3,59	2,87	3,59	2,33	2,69	3,14	3,59
Salotos**		1,35	1,66	0,90	1,01	0,67	0,90	0,72	0,90	0,90	0,90
Desertiniai obuoliai	<i>Gala</i>	1,67	2,24	-	-	1,50	1,97	-	-	1,62	1,62
	<i>Ligol</i>	1,79	2,39	1,79	2,06	1,79	2,27	0,90	1,08	1,50	1,62
	<i>Lobo</i>	1,67	2,24	1,79	1,79	1,19	2,09	-	-	1,68	1,79
	<i>Šampion</i>	1,67	2,24	1,79	1,97	1,44	1,79	0,99	1,17	1,62	1,68
Kriaušės		2,69	4,04	3,23	4,04	3,59	4,49	-	-	-	-

\* kainos (Lt) pateiktos pagal atitinkamas datos LB valiutų kursą

\*\* vnt. kaina

Šaltinis: ZSRIR

## Ekologiškų produktų rinka

**Ekologinės gamybos ūkių skaičius Lietuvoje didėja.** Sertifikavimo įstaigos „Ekoagros“ duomenimis, 2006 metais 2419 ūkininkai pateikė prašymus dėl ekologinės gamybos ūkio sertifikavimo. Daugiausiai norinčių ekologiškai ūkininkauti yra Biržų (139 prašymai), Ukmergės (131), Trakų (120), Šalčininkų (118), Raseinių (112) rajonuose. 665 ūkininkai pirmą kartą pateikė prašymus ūkio sertifikavimui, 1754 ūkiai jau buvo sertifikuoti praėjusiais metais. 57 ūkininkai, kurių ūkiai buvo sertifikuoti praėjusiais metais, atsisakė ūkininkauti ekologiškai. Sertifikavimo įstaigos centrinė buveinė Kaune priėmė 1354 prašymus, Utenos filialas – 629, o Telšių filialas – 436.

Tikslus ekologinės gamybos ūkių skaičius paaiškės tik po ūkių tikrinimo ir sertifikavimo. Galima tikėtis, kad šiais metais ekologinės gamybos ūkių skaičius, lyginant su 2005 m., padidės apie 34%.

**Ekologiško pieno jau galima įsigyti mažmeninės prekybos centruose.** AB „Rokiškio sūris“ Utenos pieninėje šiais metais jau pradėjo perdirbti ekologišką pieną. Mažmeninės prekybos centruose yra ekologiško pieno, kurio kaina siekia 1,79 Lt/l. Ateityje ketinama gaminti ir varškę bei grietinę.

Bendrovė vidutiniškai per dieną superka 20-30 t ekologiško pieno, bet didžioji jo dalis susimaišo su įprastiniu pienu. Vasarą ekologiško pieno galėtų supirkti apie 50-60 t per dieną. Didinti ekologiško pieno perdirbimo kiekius kol kas neketinama, nes prekybininkai pageidauja tik 2 t ekologiškos produkcijos.

**Ekologiškų grūdų supirkimas didėja.** Javus augina beveik kiekvienas ekologinės gamybos ūkis Lietuvoje, javų plotas kasmet didėja, tačiau dėl pereinamojo laikotarpio iš chemizuoto į ekologinį gamybos būdą trukmės tik dalį ūkiuose užaugintos produkcijos galima realizuoti kaip ekologišką. 2005 m. ekologiškų kviečių plotas, lyginant su 2004 m., buvo didesnis 3 kartus, o rugių – 2 kartus.

Užaugintus ekologiškus javus pirkto sertifikuotos grūdų tvarkymo įmonės ir ekologinės gamybos žuvininkystės ūkiai. 2005 m. buvo supirkta apie 460 t ekologiškų kviečių, 380 t rugių, 140 t kvietrugių, 100 t miežių, 50 t žirnių, 40 t avižų ir lubinų. Ši produkcija buvo realizuota kaip ekologiška, kita dalis realizuota kaip įprastinė ar sunaudota ūkiuose. 2005 m., lyginant su 2004 m., ekologiškų kviečių supirkimo kiekis buvo didesnis 96%, avižų – 138%, miežių – 104%,

### Kai kurių ekologiškų daržovių kainos Lietuvos turgavietėse 2006 m. balandžio mėn.

	Bulvės	Morkos	Burokėliai	Kopūstai
Kaina (Lt/kg)	1,20	1,60	1,30	1,50
Kainos skirtumas (lyginant su įprastinės gamybos produkto kaina %)	20	7	8	25

Šaltinis: ŽŪMPRIS

### Kai kurių ekologiškų daržovių kainos Lietuvos mažmeninės prekybos centruose 2006 m. balandžio mėn.

	Bulvės	Burokėliai	Baltagūžiai kopūstai	Morkos
Kaina (Lt/kg)	1,99	1,59	1,79	2,49
Kainos skirtumas (lyginant su įprastinės gamybos produkto kaina %)	60	0	50	39

Šaltinis: ŽŪMPRIS

### Ekologiškų grūdų supirkimo kiekiai ir kainos Lietuvoje 2005 m.

	Supirkimo kiekis t			Supirkimo kaina Lt/t ( be PVM)	
	Maistiniai	Pašariniai	Iš viso	Minimali	Maksimali
Kviečiai	86	372	458	324	600
Rugiai	334	46	380	330	510
Avižos	7	31	38	283	500
Miežiai	8	92	100	300	600
Kvietrugiai	0	141	141	305	380
Žirniai	12	40	52	350	400
Lubinai	0	42	42	260	430

Šaltinis: ŽŪMPRIS

kvietrugių – 8%, žirnių – 68%, lubinų – 24%, o rugių buvo mažesnis apie 5%. Žuvininkystės ūkiai 2005 m. pirkė ekologiškų grūdų 71% daugiau nei grūdų tvarkymo įmonės. Dalis ekologiškų grūdų yra perdirbama (perdirbimo įmonės 2005 m. supirko apie 86 t kviečių, 334 t rugių). Ekologiškų perdirbtų grūdų produktų asortimentas didelis. Šiuo metu gaminami 97 pavadinimų produktai. Šie produktai realizuojami turgavietėse ir mažmeninės prekybos centruose.

**Ekologiškų bulvių ir kai kurių daržovių vidutinės kainos Lietuvos mažmeninės prekybos centruose stabilios.** 2006 m. balandžio mėn., lyginant su kovo mėn., Lietuvos mažmeninės prekybos centruose ekologiškų daržovių kainos išliko stabilios. Turgavietėse ekologiškų burokėlių kaina padidėjo 8%, kopūstų – 25%, o morkų ir bulvių kainos nekito. Ekologiškų bulvių kaina buvo didesnė mažmeninės prekybos centruose nei turgavietėse 66%, morkų – 56% ir kopūstų – 19%

2006 m. balandžio mėn. Lietuvos mažmeninės prekybos centruose ekologiškų bulvių kaina buvo didesnė nei įprastinių 60%, baltagūžių kopūstų – 50%, morkų – 39%.

**Anglijoje vis populiaresnis ekologiškų produktų pristatymas į namus.** „Farmaround“ –

įmonė, tiekianti ekologiškus produktus tiesiai vartotojams į namus Anglijoje. Vartotojai gali užsisakyti atskirus produktus ar rinkinius daugiau kaip už 50 Lt. Produktai gali būti pristatomi kartą per savaitę, kas dvi savaites arba kartą per mėnesį. Asortimente daugiausia yra daržovių ir vaisių, kurie užauginami Anglijoje, tačiau yra produktų, importuotų iš Italijos, Ispanijos, Prancūzijos (baklažanai, mandarinai, melionai, apelsinai, avokadai, persikai, abrikosai ir kt.).

2006 m. šešioliktą savaitę buvo siūlomi pristatymui į namus 13 ekologiškų produktų komplektų. Daržovių rinkinių (bulvės, morkos, svogūnai, kopūstai, cukinijos, baklažanai, brokoliai ir kitos daržovės), skirtų vienam asmeniui, kaina buvo apie 35 Lt, o vaisių rinkinių (bananai, slyvos, obuoliai, kriaušės, apelsinai ir kiti vaisiai) – 25 Lt, daržovių rinkinių, skirtų 2-4 asmenims, kaina – apie 59 Lt, o vaisių – apie 50 Lt, rinkinių salotoms (salotos, pomidorai, agurkai ir kt.) kaina – apie 36 Lt, šakninių daržovių rinkinių (burokėliai, pankoliai, ropės) kaina – apie 24 Lt. Taip pat galima įsigyti pieno produktų, grūdų produktų, sulčių, aliejaus, konservuotų produktų, medaus ir kitų produktų.

Pagal ŽŪMPRIS, MŪ, Ekoagros, Farmaround parengė V. Rutkoviene, G. Abraitytė, tel.: (8-37) 752202

**Ekologiškų obuolių, bulvių ir kai kurių daržovių pardavimo kainos Vokietijos ūkiuose 2004 - 2006 m. balandžio mėn. Lt/kg\* (be PVM)**

	Tiesiogiai parduodant vartotojams			Mažmeninės prekybos centrams			Didmeninės prekybos centrams		
	2004 m.	2005 m.	2006 m.	2004 m.	2005 m.	2006 m.	2004 m.	2005 m.	2006 m.
Obuoliai	7,83	7,05	7,48	5,59	5,21	5,94	3,35	3,31	3,66
Bulvės	2,93	2,96	3,10	2,35**	2,18**	2,49**	0,93	0,79	-
Špinatai	12,94	13,57	15,17	9,36	8,94	10,88	7,01	7,11	9,15
Agurkai	-	-	-	14,26	15,02	14,85	11,12	-	11,19
Kopūstai	4,32	4,61	4,81	2,83	2,90	3,38	1,97	1,93	2,45
Morkos (plautos)	4,44	4,26	4,47	2,93	2,87	3,31	2,14	2,18	2,66
Juodieji ridikai	6,18	6,76	6,24	4,04	3,69	3,87	2,76	2,76	2,83
Burokėliai	4,38	4,55	4,52	2,80	2,97	2,97	2,07	2,11	2,14
Šakniniai salierai	5,39	5,39	7,04	3,76	3,21	3,97	2,73	2,28	2,97
Porai	8,47	10,76	13,08	5,49	7,42	10,57	3,97	6,01	8,53
Svogūnai	4,61	4,21	4,44	2,80	2,62	2,66	2,11	2,00	1,90

\* kainos (Lt) pateiktos pagal atitinkamos datos LB valiutų kursą

Šaltinis: ZMP

\*\* 2-5 kg pakuotėje

**Kai kurių ekologiškų produktų vidutinės kainos Vokietijos mažmeninės prekybos centruose Lt\***

	Kiekis	2005 m.		2006 m.	Kainos skirtumas 2006 m. I ketvirtį (%)	
		I ketvirtis	IV ketvirtis	I ketvirtis	Lyginant su 2005 m. I ketvirčiu	Lyginant su 2005 m. IV ketvirčiu
Pienas (3,5% riebumo)	1 l	2,80	2,97	2,83	1,0	-4,9
Natūralus jogurtas	150 g	0,48	0,48	0,48	0,0	0,0
Sviestas	250 g	2,90	2,66	2,66	9,0	0,0
Kvietiniai miltai	1 kg	1,21	1,31	1,35	11,6	3,1

\* kainos (Lt) pateiktos pagal atitinkamos datos LB valiutų kursą

Šaltinis: ZMP



## Maisto produktų mažmeninė rinka

**Pagrindinio vartojimo maisto produktų kainos Lietuvos mažmeninės prekybos centruose didėja.** ŽŪMPRIS duomenimis, 2006 m. sausio 5 d. – gegužės 4 d. laikotarpiu, pagrindinių maisto produktų krepšelio (produktų sąrašas pateiktas žemiau lentelėje, išskyrus agurkus) vidutinė kaina padidėjo 3,1% ir buvo 0,9% didesnė nei 2005 m. IV ketvirtyje. Maisto produktų brangimas minėtu laikotarpiu buvo nepastovus. Pavyzdžiui, 2006 m. sausio pabaigos – kovo pradžios laikotarpiu maisto produktų krepšelio kaina stabilizavosi 235-236 Lt intervale, tačiau nuo kovo pabaigos vėl įgijo didėjimo tendenciją ir gegužės 4 d. sudarė 239,7 Lt.

Didžiausią įtaką maisto produktų krepšelio kainos augimui nuo 2006 m. kovo pirmosios pusės turėjo brangstantys kai kurių paukštienos, grūdų grupės produktai ir kai kurios daržovės. Pavyzdžiui, kovo 9 d. – gegužės 4 d. laikotarpiu vištienos krūtinėlės vidutinė mažmeninė kaina padidėjo 4,8% (nuo 10,89 Lt/kg iki 11,41 Lt/kg), o kalakutienos krūtinėlės – 6,2% (nuo 16,22 Lt/kg iki 17,23 Lt/kg).

Daržovių grupėje labiausiai pabrango pomidorai – 41,5% (nuo 4,45 Lt/kg iki 6,30 Lt/kg) ir svogūnai – 26,3%.

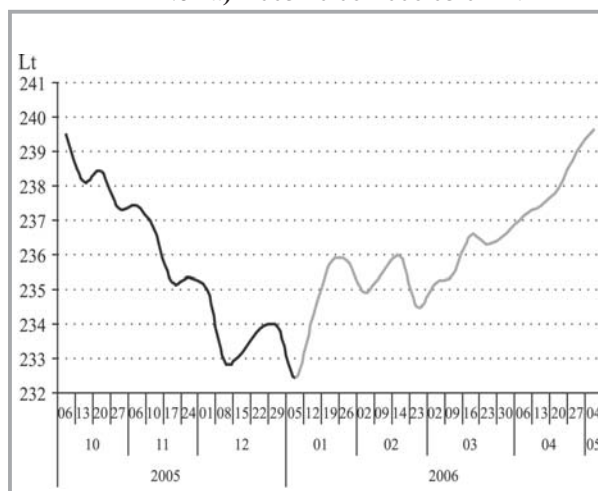
Minėtu laikotarpiu balta duona pabrango 2,3%,

juoda duona – 5,0%, makaronai (spagečiai) – 6,4%, o grikių kruopos – 4,7%.

Kovo 9 d. – gegužės 4 d. laikotarpiu jautienos vidutinė mažmeninė kaina Lietuvos didžiuosiuose prekybos centruose nežymiai sumažėjo, pvz.: kumpis – 0,22%, nugarinė – 0,96%, kotletinė mėsa – 0,39%.

Pagal ŽŪMPRIS parengė A. Savilionis ir E. Kazlauskas, tel.: (8-37) 397388

**Pagrindinių maisto produktų krepšelio vidutinė kaina Lietuvos miestų prekybos centruose (VP Market, Rimi, Iki ir Norfa) 2005 10 06-2006 05 04 Lt**



Šaltinis: ŽŪMPRIS

### Maisto produktų kainos Lietuvos mažmeninės prekybos centruose 2005 12 08 - 2006 05 04 Lt

Produktas	Matavimo vienetas	Vidutinė kaina Lt 2006 05 04	Pokytis %		
			2006 04 27 - 05 04	2005 12 08 - 2006 05 04	
Geriamasis pienas	2,5% riebumo	1 l	1,89	2,16	1,07
	3,5% riebumo	1 l	2,31	-1,70	-1,70
Kefyras 2,5% riebumo	1 l	2,06	4,57	4,04	
Grietinė 30% riebumo	450 g	2,80	1,45	3,32	
Jogurtas	su braškių priedu	350-360 g	2,38	-0,42	-0,42
	natūralus	800 g	2,38	0,00	-0,83
Sviestas, 82% riebumo	200 g	3,10	0,00	0,00	
Varškė 9% riebumo	200 g	2,16	4,35	1,41	
Fermentiniai sūriai	Gouda tipo	1 kg	14,49	-0,55	-0,89
	Edam tipo	1 kg	15,96	1,53	0,57
	Tilsit tipo	1 kg	14,85	-0,47	0,41
Kiauliena	kumpis	1 kg	9,84	-0,40	-1,70
	sprandinė	1 kg	12,92	-3,29	2,54
	nugarinė	1 kg	13,76	1,55	0,58
	šoninė	1 kg	8,77	0,80	-3,52
	kotletinė mėsa	1 kg	7,88	0,00	0,77
Jautiena	kumpis	1 kg	13,86	-3,62	3,13
	nugarinė	1 kg	15,47	0,52	-0,64
	kotletinė mėsa	1 kg	10,14	0,60	6,29
Vištiena, broileris	1 kg	5,86	0,69	-1,68	
Vištiena, krūtinėlė	1 kg	11,41	1,24	-3,88	
Kalakutiena, krūtinėlė	1 kg	17,23	1,59	-1,26	
Vištų kiaušiniai, L kategorija	10 vnt.	3,15	-1,25	-2,78	

Produktas		Matavimo vienetas	Vidutinė kaina Lt 2006 05 04	Pokytis %	
				2006 04 27 - 05 04	2005 12 08 - 2006 05 04
Kvietiniai miltai	ekstra rūšies	1 kg	1,82	-0,55	-0,55
	aukščiausios rūšies	1 kg	1,42	0,00	7,58
Juoda duona		1 kg	2,73	-0,73	2,25
Balta duona		1 kg	2,70	0,37	3,05
Makaronai, spagečiai		1 kg	3,47	2,36	6,77
Grikių kruopos		1 kg	2,44	-3,17	10,91
Manų kruopos		1 kg	1,44	7,46	5,88
Cukrus		1 kg	2,91	0,34	1,04
Bulvės	iki 50 mm	1 kg	1,25	-0,79	19,05
	virš 50 mm	1 kg	1,48	-0,67	10,45
Morkos		1 kg	1,79	3,47	28,78
Baltagūžiai kopūstai		1 kg	1,18	0,00	73,53
Agurkai	trumpavaisiai	1 kg	8,39	-9,98	40,07
	ilgavaisiai	1 kg	3,84	-6,34	-2,29
Pomidorai		1 kg	6,30	4,65	89,19
Svogūnai	iki 50 mm	1 kg	0,95	0,00	20,25
	virš 50 mm	1 kg	1,25	13,64	58,23
Obuoliai	<i>Jonagold</i>	1 kg	3,55	2,60	29,56
	<i>Golden</i>	1 kg	2,66	-0,37	-0,75
Geriamasis vanduo		1,5 l	1,82	0,00	5,20
Maistinis aliejus		1 l	3,82	-2,55	0,53

Pastabos: kiauliena ir jautiena šviežia atšaldyta, be kaulo; daržovės - II klasės.

Šaltinis: ŽŪMPRIS

### Šaltinių sutrumpinimai

AMA	– Agrarmarkt Austria, Austrija
ARIS	– Agrarnaja Rynočnaja Informacionaja Sistema, Rusija
EKI	– Eesti Konjunkturiinstituut, Estija
IGC	– International Grains Council, D. Britanija
IKAR	– Institut Konjunktury Agrarnovo Rynka, Rusija
LDAA	– Lietuvos daržovių augintojų asociacija
LIFFE	– London International Financial Future Exchange, D. Britanija
LVAEI	– Latvijas Valsts Agraras Ekonomikas Instituts, Latvija
LŽI	– Lietuvos žemdirbystės institutas
LŽŪKT	– Lietuvos žemės ūkio konsultavimo tarnyba
LŽŪMPRRA	– Lietuvos žemės ūkio ir maisto produktų rinkos reguliavimo agentūra
MD	– Muitinės departamentas prie Lietuvos Respublikos finansų ministerijos
PAM	– Projekt Agrarnovo Marketinga, Ukraina
STD	– Statistikos departamentas prie Lietuvos Respublikos vyriausybės
VMVT	– Valstybinė maisto ir veterinarijos tarnyba
ZMP	– Zentrale Markt - und Preisberichtsstelle, Vokietija
ZSRIR	– Zintegrowany System Rolniczej Informacji Rynkowej, Lenkija
ŽŪIKVC	– VĮ Žemės ūkio informacijos ir kaimo verslo centras
ŽŪM	– Lietuvos Respublikos žemės ūkio ministerija
ŽŪMPRIS	– Lietuvos žemės ūkio ir maisto produktų rinkos informacinė sistema
USDA	– United States Department of Agriculture, JAV

Kopijavimas ar publikavimas viso leidinio ar jo dalies, be raštiško leidėjo sutikimo, yra draudžiamas.

© „Agro RINKA“

Leidėjas: VĮ Žemės ūkio informacijos ir kaimo verslo centras

V. Kudirkos g. 18, Vilnius,

Tel. (8-5) 266 0601

Redakcinė kolegija, tel.: (8-5) 266 0602, (8-5) 266 0614, (8-37) 397 094

El. paštas: agrorinka@vic.lt

<http://www.vic.lt/ris>

Tiražas 2500 egz.

Maketavo R. Berūkštienė

Spausdino UAB „Lodvila“

Saltoniškių g. 29/3, Vilnius, tel.: (8-5) 279 0111