



LIETUVOS RESPUBLIKOS  
ŽEMĖS ŪKIO MINISTERIJA

LIETUVOS RESPUBLIKOS ŽEMĖS ŪKIO MINISTERIJA  
VALSTYBINĖ GYVULIŲ VEISLININKYSTĖS PRIEŽIŪROS TARNYBA  
VALSTYBĖS ĮMONĖ ŽEMĖS ŪKIO INFORMACIJOS IR KAIMO VERSLO CENTRAS

KONTROLIUOJAMŲ KARVIŲ BANDŲ  
PRODUKTYVUMO 2009 – 2010 METŲ  
(2009 10 01 – 2010 09 30)

# APYSKAITA 73



ŽEMĖS ŪKIO INFORMACIJOS  
IR KAIMO VERSLO CENTRAS

ANNUAL REPORT OF MILK RECORDING  
VILNIUS, 2011



**ŽEMĖS ŪKIO INFORMACIJOS  
IR KAIMO VERSLO CENTRAS**

V.Kudirkos g. 18, 03105 Vilnius

Tel.: (85) 266 06 01, faks.: (85) 266 06 09, el. paštas: info@vic.lt

Pagalbos tarnybos tel.(85) 266 0620, pagalba@vic.lt, www.vic.lt

---

### Ūkinių gyvūnų ir pieno kvotų apskaitos departamentas:

- Veislinių gyvulių apskaitos skyrius
- Ūkinių gyvūnų registro skyrius
- Pieno kvotų apskaitos skyrius
- Genetinio vertinimo ir analizės skyrius

*Teikia informaciją apie:*

karvių bandų produktyvumą, reprodukciją, genealoginę struktūrą ir sėklinimo eigą;  
atskirų gyvulių kilmės duomenis, jų metinį produktyvumą, produktyvumą per parą ir per laktaciją;  
rinktinių karvių sėklinimo planus, jų produktyvumą ir veislinę vertę;  
sėklinimui naudojamų bulių kilmę ir jų veislinę vertę;  
įvairaus amžiaus telyčių analizę;  
įrašytų arklių kilmę, reprodukciją ir judėjimą;  
formuoja veislinio arklio kilmės sertifikatą;  
išduoda registruoto arklio tapatybės nustatymo dokumentą – arklio pasą;  
galvijų, avių, ožkų laikymo vietas, jų amžių, lytį, veislę;  
gyvulių judėjimo, skerdimo ir būklės pasikeitimo duomenis;  
registruotų kiaulių bandų judėjimus, gyvulių laikytojus, jų pasiskirstymą pagal laikomų gyvulių skaičių;  
tiesiogines išmokas, galvijų pasų gamybą ir išdavimą;  
pieno gamybos kvotas - kvotų rūšies pakeitimus, kvotų perdavimus, kvotų nuomą, kaip gauti naują ar papildomą kvotą iš nacionalinio rezervo; kvotų prekyba aukciono būdu.

**Tel. ir el. paštas: (8 5) 266 0616 daiva.beinoriene@vic.lt, (8 5) 266 0604 vanda.uleviciene@vic.lt, (8 5) 266 0624 ramune.adamoniene@vic.lt, (8 5) 266 0628 julija.sataite@vic.lt, (8 5) 266 0619 vytenis.cukauskas@vic.lt**

- Geografinių informacinių sistemų skyrius

*Teikia informaciją apie :*

pasėlių plotų įbraižymą žemėlapiuose, žemėlapių spausdinimą, pasėlių draudimą, apie Nacionalinės mokėjimo agentūros prie Žemės ūkio ministerijos duomenų bazėje saugomus duomenis apie pasėlių deklaravimą.

**Tel. ir el. paštas: (8 5) 265 0635 jurgita.spuraite@vic.lt**

### Žemės ūkio subjektų ir technikos registrų departamentas:

- Žemės ūkio subjektų registrų skyrius
- Žemės ūkio technikos registro skyrius

*Teikia informaciją apie:*

valdos narius - valdos partnerius, valdos valdytojo šeimos narius - samdomus darbuotojus ir įgaliotus asmenis;

plėtojamas ekonominės veiklos rūšis;

naudojamus žemės sklypus ir gamybinius statinius;

žemės ūkio techniką, įrangą ir komunikacijas;

gyvąjį inventorių – gyvulius, paukščius ir kitus laikomus gyvūnus;

vandentvarkos sistemas;

kraštovaizdžio kūrimą ir jo ypatumų išsaugojimo bei palaikymo priemones;

ūkininkus ir ūkių partnerius, ūkyje vykdomą žemės ūkio veiklą, turimos ir naudojamos žemės teisinį pagrindą, plotus, žemės našumo balą, kadastrinius duomenis;

Teikia statistinę informaciją, rengia atsakymus į interesantų užklausas apie ūkių skaičių, jaunųjų ūkininkų skaičių, ūkių pasiskirstymą pagal žemėnaudas, veiklas bei kitą ūkininkų ūkių registre esančią informaciją. Teikia informaciją apie Lietuvos Respublikoje registruotus traktorius, savaeiges ir žemės ūkio mašinas ir jų priekabas. Siunčia LR Žemės ūkio ministerijai teikimus su rekomendacijomis pripažinti arba nepripažinti kooperatines bendroves (kooperatyvus) žemės ūkio kooperatinėmis bendrovėmis (kooperatyvais). Konsultuoja kooperatines bendroves (kooperatyvus) pripažinimo klausimais.

**Tel. ir el. paštas: (8 5) 264 8867 gintaras.snioka@vic.lt, (85) 266 0629 ramune.stelmokiene@vic.lt, (8 5) 266 0610 vytautas.navickas@vic.lt**

- Rinkos informacijos ir ekonominės analizės skyrius

*Teikia informaciją apie:*

ataskaitų Europos Komisijai (EK) perdavimą, įgyvendinant Bendrosios rinkos organizavimą Europos Sąjungoje, planinių lėšų poreikio savivaldybėms valstybinės žemės ūkio ir kito valstybės turto valdymo funkcijoms atlikti apskaičiavimo klausimais; statistinę analitinę informaciją Žemės ūkio ministerijos reguliavimo srities registrų ir informacinių sistemų pagrindu; įgyvendina Europos Sąjungos teisės aktų reikalavimus dėl žemės ūkio ir maisto produktų rinkos informacijos rinkimo ir ataskaitų Europos Komisijai bei EUROSTAT-ui rengimo ir teikimo; teikia Lietuvos valstybės valdymo, savivaldos, statistikos, mokslo, mokymo, kitoms institucijoms ir įstaigoms, ūkininkams, perdirbamosios pramonės įmonėms ir kitiems žemės ūkio subjektams informaciją apie žaliavinės produkcijos supirkimą, produktų gamybą ir prekybą vidaus ir užsienio rinkose; atlieka Lietuvos ir užsienio valstybių rinkų, pagal atskirus sektorius, stebėseną ir analizę; prognozuoja situacijas atskiruose sektoriuose vidaus ir užsienio valstybių rinkose.

**Adresas: Universiteto 10, LT-53361 Akademija, Kauno r. Tel.: (8 37) 397 094, (8 5) 266 0614, el. paštas: aleksandras.savilionis@vic.lt**

---

**LIETUVOS RESPUBLIKOS ŽEMĖS ŪKIO MINISTERIJA**  
**VALSTYBINĖ GYVULIŲ VEISLININKYSTĖS PRIEŽIŪROS TARNYBA**  
**VALSTYBĖS ĮMONĖ ŽEMĖS ŪKIO INFORMACIJOS IR KAIMO VERSLO CENTRAS**

**Kontroliuojamų karvių bandų  
produktyvumo  
2009 – 2010 metų  
(2009 10 01 – 2010 09 30)**

**APYSKAITA**

**73**

**Annual Report on milk Recording**

**Vilnius, 2011**

Kontroliuojamų karvių bandų produktyvumo  
2009 - 2010 metų (2009 10 01 - 2010 09 30)  
apyskaita 73

**Parengė** Valstybės įmonė “Žemės ūkio informacijos ir kaimo verslo centras”  
V. Kudirkos 18, LT – 03105 Vilnius  
Tiražas 500 egz.

## Turinys:

<b>Pratarmė.....</b>	<b>5</b>
<i>Foreword</i>	
<b>Vidutinis karvių skaičius ir jų produktyvumo dinamika.....</b>	<b>7</b>
<i>Average number of milk-recorded cows and development of milk production</i>	
<b>Bandų pasiskirstymas pagal karvių skaičių.....</b>	<b>10</b>
<i>Distribution of milk recorded herds according to cows number</i>	
<b>Kontroliuojamų karvių ir telyčių skaičius.....</b>	<b>11</b>
<i>Number of recorded cows and heifers</i>	
<b>Karvių, kontroliuojamų karvių ir jų laikytojų skaičius 2001–2010 metais.....</b>	<b>12</b>
<i>The numbers of cows, cows under the milk recording and keepers in 2001–2010 years</i>	
<b>Karvių, įrašytų į kilmės knygas, vidutinis produktyvumas.....</b>	<b>13</b>
<i>Average production per cow in herdbook</i>	
<b>Karvių, įrašytų į kilmės knygas, produktyvumas per laktaciją.....</b>	<b>14</b>
<i>Production of milk – recorded cows per 305– d. lactacion in herdbook</i>	
<b>Vidutinis karvių produktyvumas veislynuose.....</b>	<b>15</b>
<i>Average production of cows in the breeding farms</i>	
<b>Karvių produktyvumas A grupės veislynuose.....</b>	<b>16</b>
<i>Productivity of cows in group A breeding farms</i>	
<b>Karvių produktyvumas A grupės veislynuose per laktaciją.....</b>	<b>17</b>
<i>Average 305–d. Lactation production yields in group A breeding farms</i>	
<b>Atskirų veislių karvių skaičius ir jų vidutinis produktyvumas.....</b>	<b>18</b>
<i>Average number and milk production per cow /year by different breeds</i>	
<b>Vidutinis karvių produktyvumas rajonuose (visose bandose).....</b>	<b>23</b>
<i>Average production per cow in different regions (in all herds)</i>	
<b>Vidutinis karvių produktyvumas rajonuose pagal riebalų ir baltymų sumą.....</b>	<b>25</b>
<i>Average production of cow/year in regions according to fat and protein sum</i>	
<b>Karvių bandų pasiskirstymas pagal vidutinį produktyvumą.....</b>	<b>26</b>
<i>Distribution of herds by average productivity</i>	
<b>Karvių, išbuvusių bandoje visus metus, pasiskirstymas pagal vidutinį produktyvumą.....</b>	<b>27</b>
<i>The distribution of recorded cows (whole year in the same herd )according the average productivity</i>	
<b>Geriausios karvių bandos.....</b>	<b>29</b>
<i>Highest productivity dairy cattle cows</i>	
<b>Produktyviausios karvės (pagal pieno kiekį per paskutinę laktaciją).....</b>	<b>58</b>
<i>Highest productivity cows (according to quantity of milk during the last lactation)</i>	
<b>Karvės, iš kurių primelžta daugiau kaip 72 tonos pieno.....</b>	<b>67</b>
<i>Cows with lifetime production over 72 tons of milk up till 30 09 2010</i>	
<b>Karvių ir telyčių sėklinimo duomenys.....</b>	<b>69</b>
<i>Number of inseminated cows and heifers</i>	
<b>VĮ Pieno tyrimai.....</b>	<b>70</b>

<b>Karvių pasiskirstymas pagal somatinių ląstelių skaičių tūkst./ ml.....</b>	<b>75</b>
<i>Distribution of according to of cows SCC (somatic cell count), thousand/ml</i>	
<b>Apsiveršiamųjų ir gautų veršelių skaičius.....</b>	<b>76</b>
<i>Numbers of calvings and calves</i>	
<b>Karvių brokavimo duomenys pagal atskiras priežastis.....</b>	<b>77</b>
<i>Number of milk - recorded cows by culling reasons</i>	
<b>Dienų skaičius tarp dviejų paskutinių apsiveršiamųjų ir vidutinis karvių amžius laktacijomis</b>	
<i>Distribution of cows by calving interval and the medium age of cows in the number of lactations</i>	
<b>Pagal veisles.....</b>	<b>79</b>
<i>By breeds.</i>	
<b>Pagal rajonus.....</b>	<b>80</b>
<i>By regions</i>	
<b>Produktyvumas per laktaciją (pagal veisles visose bandose).....</b>	<b>81</b>
<i>Production of milk– recorded cows per 305– d. lactation in all herds by breeds</i>	
<b>Produktyvumas per laktaciją.....</b>	<b>82</b>
<i>Production of milk–recorded cows per 305–d. lactation</i>	
<b>Pirmaveršių produktyvumas priklausomai nuo apsiveršiamavimo amžiaus.....</b>	<b>84</b>
<i>The influence of calving age on milk production of first-calvers</i>	
<b>Pirmaveršių produktyvumas priklausomai nuo apsiveršiamavimo sezono .....</b>	<b>85</b>
<i>Milk production of first-calvers by season of calving</i>	
<b>Karvių produktyvumas priklausomai nuo apsiveršiamavimo sezono.....</b>	<b>87</b>
<i>Milk production of recorded cows by season of calving</i>	
<b>Vidutinis karvių produktyvumas savivaldybėse (visose bandose).....</b>	<b>89</b>
<i>Average production per cow in different municipality (in all herds)</i>	
<b>Karvių bandų genealoginė struktūra</b>	
<i>Genealogical structure of milk recorded herds</i>	
<b>Juodmargių veislių.....</b>	<b>96</b>
<i>Black &amp; White breeds</i>	
<b>Žalųjų ir žalmargių veislių.....</b>	<b>97</b>
<i>Red, Red&amp;White breeds</i>	
<b>Kontroliuojamų ožkų ir avių bandų produktyvumo duomenys.....</b>	<b>100</b>
<i>Milk production data of recorded goats and sheep herds</i>	



## Pratarmė

*Nuo 1959 metų atgaivintas Antrojo pasaulinio karo metais nutrūkęs kontroliuojamų karvių bandų pieno produkcijos metinių apyskaitų, kurios rengiamos kasmet, leidimas. Ši apyskaita yra 73 – ioji.*

*2009-10-01–2010-09-30 kontrolės metais iš viso buvo kontroliuojamos 5585 karvių bandos, kuriose buvo laikomos 150134 karvės, t.y. 42,43 proc. visų turimų karvių (palyginimui naudoti Ūkinių gyvūnų registro 2010-09-30 duomenys), iš jų žemės ūkio bendrovėse ir kitose įmonėse 41546 arba 27,7 proc., ūkininkų ūkiuose 108588 arba 72,3 proc.. Juodmargių veislių karvių buvo kontroliuojama 110057 arba 75,2 proc., žalujų ir žalmargių – 36399 arba 24,8 proc.. Šiais kontrolės metais padidėjo kontroliuojamų karvių vidutinis metinis produktyvumas. Iš vienos karvės vidutiniškai primelžta po 6209 kg 4,35 proc. riebumo ir 3,34 proc. baltymingumo pieno, tai 90 kg pieno, 3,0 kg pieno riebalų ir 2,0 kg pieno baltymų daugiau negu 2008 – 2009 kontrolės metais.*

*Apyskaitoje skelbiami per šiuos metus užbaigtų laktacijų, įrašytų į kilmės knygas bei tradiciniai karvių vidutiniai produktyvumo duomenys. Pateikiami geriausių kontroliuojamų karvių bandų produktyvumo duomenys, sugrupavus šias bandas pagal jų dydį, skelbiami karvių ir telyčių sėklinimo, apsiveršiovimo bei karvių brokavimo duomenys, išanalizuota juodmargių ir žalujų karvių bandų genealoginė struktūra. Apyskaitoje pateikiami duomenys apie kontroliuojamų ožkų ir avių skaičių, jų vidutinį produktyvumą.*

*Apyskaitą spaudai parengė VĮ Žemės ūkio informacijos ir kaimo verslo centro Ūkinių gyvūnų ir pieno kvotų apskaitos departamento Veislinių gyvulių apskaitos skyriaus darbuotojai: V. Ulevičienė, O. Petraitienė, D. Valkauskas, D.Navickienė ir I. Ličienė.*

**Sigitas Puodžiukas**

*VĮ Žemės ūkio informacijos ir kaimo verslo centro  
generalinis direktorius*



UŽDAROJI AKCINĖ BENDROVĖ  
**GYVULIŲ PRODUKTYVUMO KONTROLĖ**

*Viena svarbiausių priemonių galvijų pieno ūkiui išvystyti, sutvarkyti ir racionalizuoti yra gyvulių produktyvumo kontrolė. Nenuostabu, kad šalyse, kur pieno ūkis yra išvystytas ir gerai sutvarkytas, gyvulių produktyvumo kontrolė nuo seno vykdoma ir dabar gana plačiai pritaikyta. Lietuvoje, kaip ir kitose šalyse, gyvulių produktyvumo kontrolė turi savo istoriją, tradicijas ir pasiektus rezultatus, kuriais galima didžiuotis. Lietuvos teritorijoje pirmieji karvių produktyvumo kontrolės rateliai pradėjo kurtis daugiau kaip prieš šimtą metų ir visą šį laikotarpį gyvulių produktyvumo kontrolė pieno ūkiuose buvo vykdoma. Nuo 1998 m. gyvulių produktyvumo kontrolės organizavimas ir vykdymas buvo pavestas valstybės įmonei „Gyvulių produktyvumo kontrolė“.*

*Siekiant tobulinti įmonės funkcijas, Lietuvos Respublikos Vyriausybės 2010 m. rugsėjo 22 d. nutarimu Nr. 1315 „Dėl valstybės įmonės „Gyvulių produktyvumo kontrolė“ pertvarkymo ir turto investavimo“ ir Lietuvos Respublikos žemės ūkio ministro 2010 m. spalio 19 d. įsakymu Nr. 3D-927 „Dėl valstybės įmonės „Gyvulių produktyvumo kontrolė“ pertvarkymo į uždaroją akcinę bendrovę“, valstybės įmonė „Gyvulių produktyvumo kontrolė“ 2011 m. sausio 6 d. VĮ Registrų centro Juridinių asmenų registre įregistruota pakeistu teisiniu statusu kaip uždaroji akcinė bendrovė „Gyvulių produktyvumo kontrolė“.*

*Norime informuoti, kad visos VĮ „Gyvulių produktyvumo kontrolė“ teisės ir prievolės nuo 2011 m. sausio 6 d. pereina UAB „Gyvulių produktyvumo kontrolė“. Visi VĮ „Gyvulių produktyvumo kontrolė“ darbuotojų darbo santykiai tęsiasi toliau UAB „Gyvulių produktyvumo kontrolė“.*

*Bendrovėje šiuo metu dirba 388 darbuotojai, iš jų 342 kontrolės asistentai, kurie vykdo gyvulių produktyvumo kontrolę ir veda pirminę veislininkystės apskaitą kontroliuojamų gyvulių laikytojų bandose. Gyvulių produktyvumo kontrolė vykdoma visoje Lietuvos teritorijoje. Šalyje yra 22 Gyvulių produktyvumo kontrolės skyriai, skyrių vadovams pavesta vykdyti ir organizuoti gyvulių produktyvumo kontrolę jiems priskirtose teritorijose. Taip pat bendrovėje vykdoma pieno kiekio matavimo priemonių techninė priežiūra ir kalibravimas.*

*Kaip ir iki šiol, bendrovė ir toliau lieka vienintele Žemės ūkio ministerijos įgaliota institucija, kuriai pavesta šalyje vykdyti gyvulių produktyvumo kontrolę.*

*Be gyvulių produktyvumo kontrolės sunku būtų įsivaizduoti gyvulių veislininkystės srities augimą. Gyvulių produktyvumo kontrolės duomenys ypatingai naudingi gyvulių laikytojams, jais naudodamiesi jie priima savo bandai naudingus sprendimus, kurių dėka efektyvumas pasireiškia ir kitose srityse.*

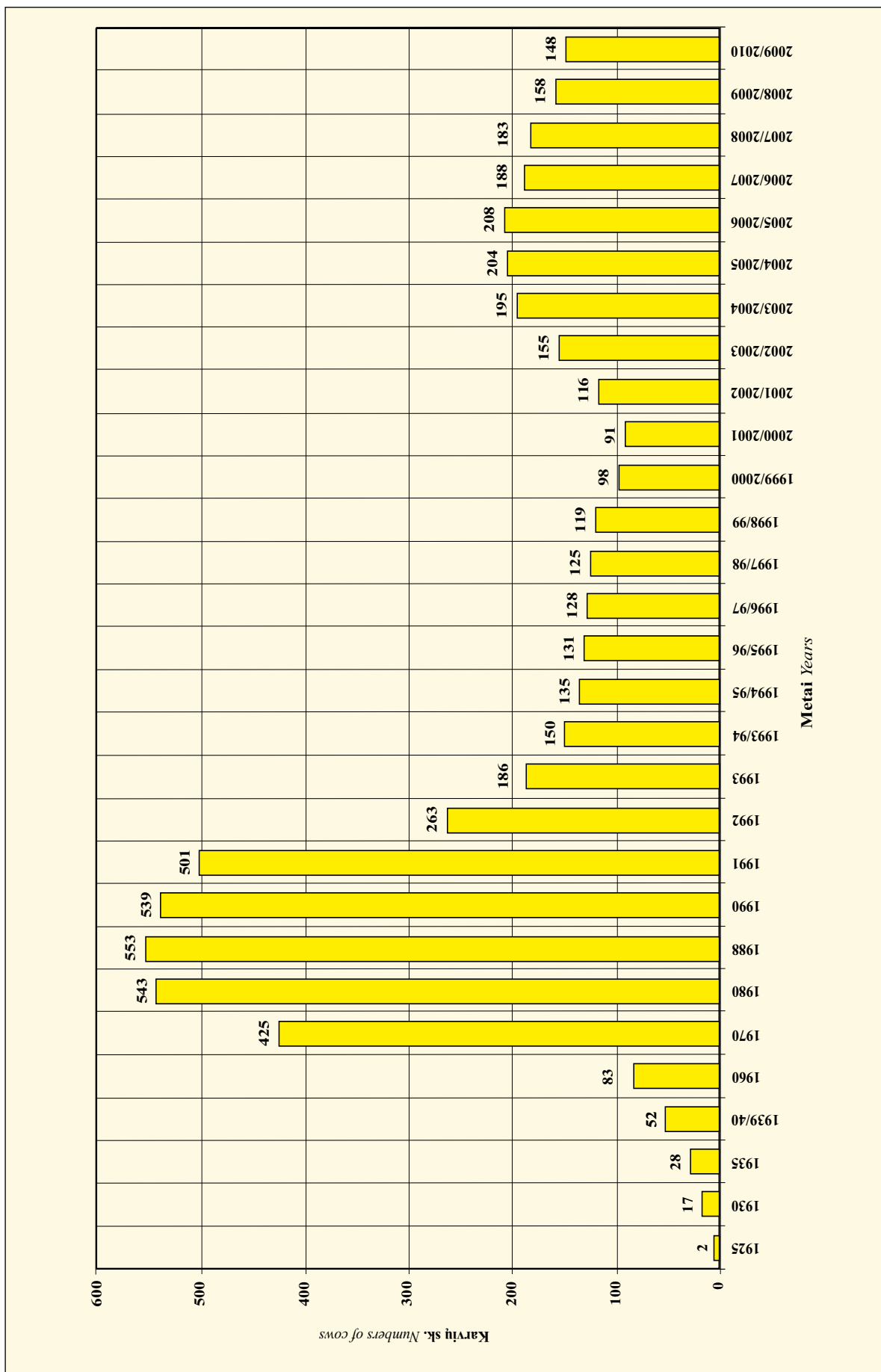
*Linkime sėkmės ir tikimės tolimesnio malonaus bendradarbiavimo !*



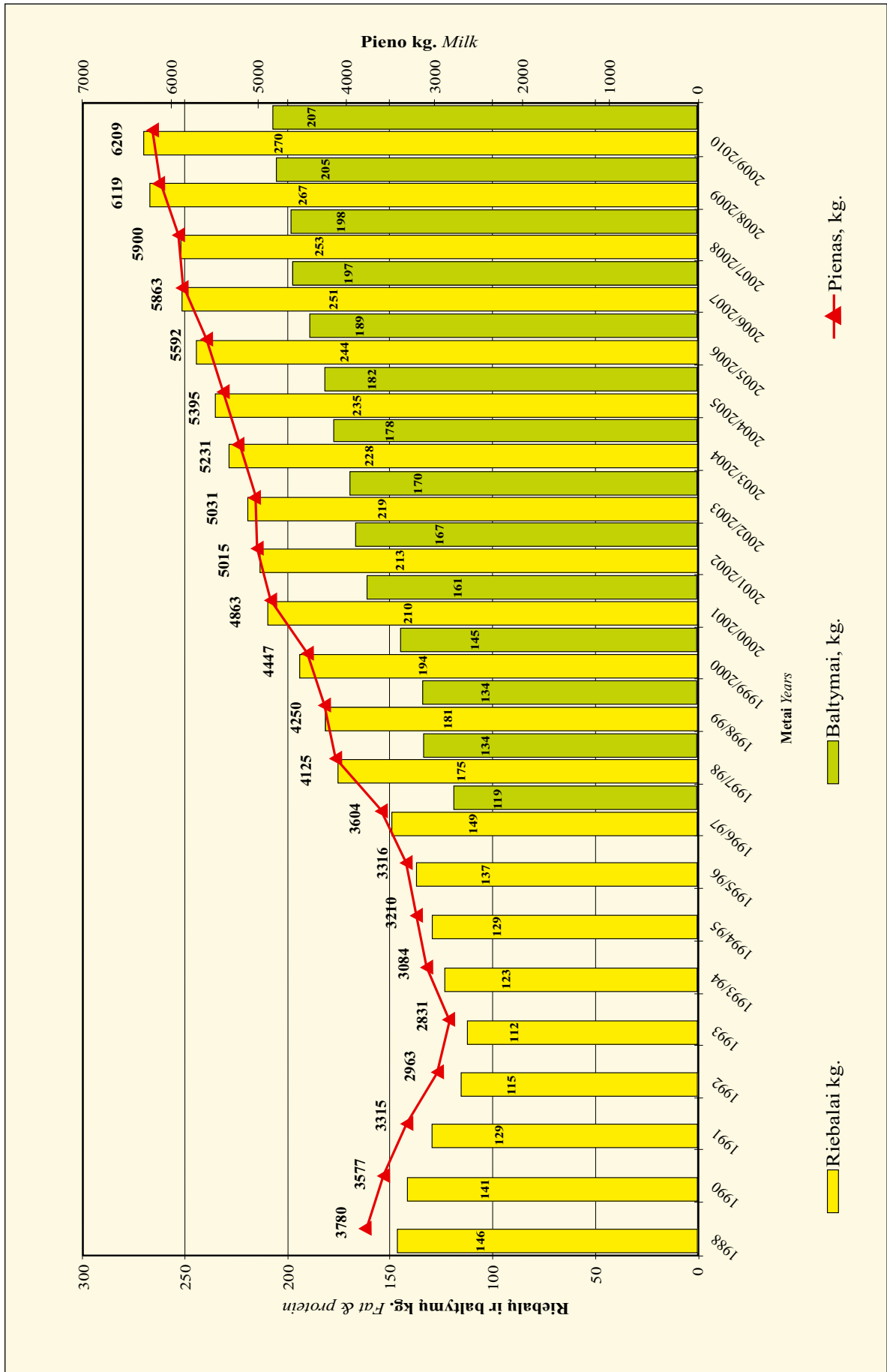
**Vidutinis karvių skaičius ir jų produktyvumo dinamika**  
Average number of milk-recorded cows and development of milk production

Metai Year	Vid. kontroliuojamų karvių skaičius Avg. no. of cows (tūkšt. - 1000 ,s)	Vidutinis produktyvumas per metus Average production per cow /year					
		pieno kg milk		pieno riebalų fat		pieno baltymų protein	
			%	kg	%	kg	kg
1925	2.0	2296	3.53	82	-	-	-
1930	17.2	2519	3.70	93	-	-	-
1935	27.6	2453	3.73	91	-	-	-
1939 - 1940	51.7	2653	3.83	102	-	-	-
1960	82.9	2521	3.61	91	-	-	-
1970	424.9	3034	3.54	107	-	-	-
1980	542.6	2998	3.69	111	-	-	-
1990	538.6	3577	3.93	141	-	-	-
1991	501.3	3315	3.90	129	-	-	-
1992	263.2	2963	3.88	115	-	-	-
1993	185.5	2831	3.96	112	-	-	-
1993 - 1994	150.4	3084	3.99	123	-	-	-
1994 - 1995	135.4	3210	4.01	129	-	-	-
1995 - 1996	130.6	3316	4.12	137	-	-	-
1996 - 1997	127.8	3604	4.14	149	3.31	119	-
1997 - 1998	124.7	4125	4.25	175	3.26	134	-
1998 - 1999	118.6	4250	4.26	181	3.16	134	-
1999 - 2000	97.6	4447	4.36	194	3.26	145	-
2000 - 2001	90.6	4863	4.32	210	3.30	161	-
2001 - 2002	116.2	5015	4.24	213	3.33	167	-
2002 - 2003	154.6	5031	4.35	219	3.39	170	-
2003 - 2004	194.8	5231	4.36	228	3.40	178	-
2004 - 2005	204.4	5395	4.36	235	3.37	182	-
2005 - 2006	207.6	5592	4.36	244	3.38	189	-
2006 - 2007	188.4	5863	4.28	251	3.36	197	-
2007 - 2008	183.4	5900	4.29	253	3.35	198	-
2008 - 2009	158.3	6119	4.36	267	3.35	205	-
2009 - 2010	148.0	6209	4.35	270	3.34	207	-

**Vidutinis kontroliuojamų karvių skaičius, tūkst.**  
*Medium number of recorded cows, thous.*



**Vidutinis kontroliuojamų karvių produktyvumas**  
*Productivity of recorded cows*



**Bandų pasiskirstymas pagal karvių skaičių \***  
*Distribution of milk recorded herds according to cows number*

Metai Year	Karvių skaičius <i>No. of cows</i>												Bandų skaičius iš viso <i>Total herds</i>
	1 - 2		3 - 5		6 - 10		11 - 15		16 - 20		daugiau kaip 20 (>20)		
	b.sk.*	%	b.sk.	%	b.sk.	%	b.sk.	%	b.sk.	%	b.sk.	%	
<b>Visose bandose <i>in all herds</i></b>													
1994 - 1995	12606	69.0	4514	24.8	503	2.8	69	0.4	15	0.1	510	2.8	18217
1995 - 1996	11631	58.0	6749	34.0	937	4.7	121	0.6	35	0.2	436	2.2	19909
1996 - 1997	10179	49.0	8439	40.8	1449	7.0	179	0.9	58	0.3	391	2.0	20696
1997 - 1998	9394	41.0	10623	46.0	2385	10.0	268	1.0	94	0.4	375	1.6	23139
1998 - 1999	1228	8.3	9916	67.4	2769	18.8	338	2.3	114	0.8	341	2.3	14706
1999 - 2000	1372	11.8	7342	63.1	2064	17.7	404	3.5	138	1.2	319	2.7	11639
2000 - 2001	1352	11.7	7066	61.3	2128	18.4	449	3.9	170	1.5	370	3.2	11535
2001 - 2002	1295	7.9	9335	57.3	3987	24.5	853	5.2	276	1.7	558	3.4	16304
2002 - 2003	1881	8.6	11562	52.6	5997	27.3	1364	6.2	434	2.0	746	3.4	21984
2003 - 2004	3042	12.1	12644	50.1	6415	25.4	1587	6.3	574	2.3	973	3.9	25235
2004 - 2005	2638	11.9	9330	42.3	6372	28.9	1701	7.7	749	3.4	1286	5.8	22076
2005 - 2006	1527	8.4	6617	36.6	5648	31.2	1794	9.9	824	4.6	1692	9.3	18102
2006 - 2007	770	7.2	1165	10.8	4451	41.4	1671	15.5	799	7.4	1901	17.7	10757
2007 - 2008	500	5.9	440	5.2	3327	39.2	1512	17.8	767	9.0	1949	22.9	8495
2008 - 2009	350	5.6	240	3.8	2348	37.6	1090	17.5	582	9.3	1635	26.2	6245
2009 - 2010	305	5.5	256	4.6	1915	34.3	929	16.6	578	10.3	1602	28.7	5585
<b>Ūkininkų bandose <i>in private farmers</i></b>													
1994 - 1995	12606	71.0	4513	25.0	500	3.0	65	0.4	11	0.1	16	0.1	17711
1995 - 1996	11631	60.0	6749	35.0	935	5.0	117	1.0	32	0.2	26	0.1	19490
1996 - 1997	10179	50.0	8439	41.0	1446	7.0	178	1.0	52	0.3	41	0.2	20335
1997 - 1998	9394	41.0	10623	47.0	2380	10.4	264	1.0	89	0.4	75	0.3	22825
1998 - 1999	1228	8.5	9914	68.5	2764	19.1	336	2.3	110	0.7	120	0.8	14472
1999 - 2000	1372	12.0	7341	63.9	2060	17.9	400	3.5	137	1.2	173	1.5	11483
2000 - 2001	1351	11.9	7065	62.0	2125	18.6	447	3.9	167	1.5	247	2.2	11402
2001 - 2002	1294	8.0	9335	57.8	3984	24.7	849	5.3	274	1.7	420	2.6	16156
2002 - 2003	1880	8.6	11562	53.0	5994	27.5	1360	6.2	433	2.0	604	2.8	21833
2003 - 2004	3041	12.1	12642	50.4	6413	25.6	1584	6.3	571	2.3	833	3.3	25084
2004 - 2005	2638	12.0	9328	42.5	6371	29.1	1698	7.7	746	3.4	1142	5.2	21923
2005 - 2006	1526	8.5	6616	36.9	5647	31.5	1793	10.0	822	4.6	1549	8.6	17953
2006 - 2007	770	7.3	1164	11.0	4451	41.9	1668	15.7	798	7.5	1763	16.6	10614
2007 - 2008	500	6.0	439	5.3	3327	39.8	1511	18.1	766	9.2	1812	21.7	8355
2008 - 2009	350	5.7	239	3.9	2348	38.4	1090	17.8	580	9.5	1515	24.7	6122
2009 - 2010	305	5.6	255	4.7	1915	35.0	928	17.0	577	10.6	1484	27.2	5464

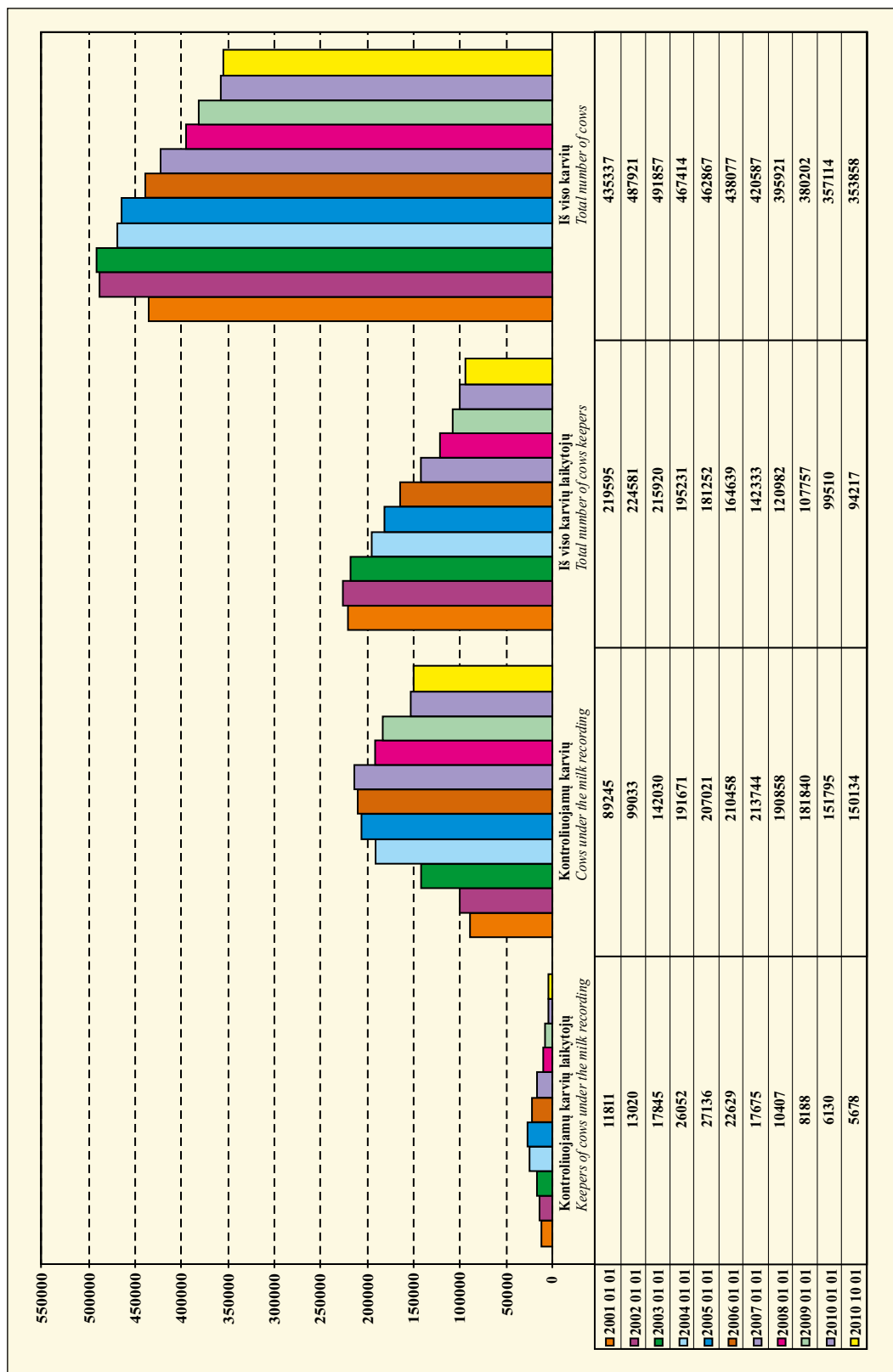
\*- bandų skaičius – *No. of herds*

**Kontroliuojamų karvių ir telyčių skaičius <sup>1</sup>***Number of recorded cows and heifers*

Rajonas <i>Region</i>	Karvių <i>Cows</i>				Kontroliuojamų telyčių skaičius 2010 10 01 <i>No. of recorded heifers</i>
	Iš viso <i>Total</i> 2010 10 01 <sup>1</sup>	iš jų kontroliuojamų 2010 10 01 <i>of which recorded</i>			
		skaičius <i>No.</i>	%	ūkininkų <i>private</i>	
Akmenės	2874	1835	63.8	1282	1272
Alytaus	9487	2878	30.3	2558	1507
Anykščių	6918	2161	31.2	1526	1532
Biržų	9589	3457	36.1	3213	1853
Ignalinos	2698	790	29.3	790	519
Jonavos	3639	2030	55.8	879	1530
Joniškio	4907	2729	55.6	801	2091
Jurbarko	10022	3056	30.5	2821	1713
Kaišiadorių	3973	1113	28.0	1113	564
Kauno	7198	3657	50.8	1393	2939
Kėdainių	10421	6656	63.9	2639	5462
Kelmės	14388	4509	31.3	4300	2660
Klaipėdos	5369	3197	59.5	2856	2317
Kretingos	4842	2489	51.4	2390	1646
Kupiškio	6749	2663	39.5	2663	1833
Lazdijų	6321	1973	31.2	1973	850
Marijampolės	15786	7151	45.3	3137	5288
Mažeikių	6844	3292	48.1	3292	1878
Molėtų	4342	699	16.1	514	480
Pakruojo	8267	5633	68.1	1256	4537
Panevėžio	11479	6725	58.6	2143	5859
Pasvalio	9931	5249	52.9	2530	4148
Plungės	12875	5697	44.2	5215	4530
Prienų	8313	3132	37.7	2622	2029
Radviliškio	10735	6925	64.5	3544	4202
Raseinių	13747	3840	27.9	3840	2045
Rokiškio	6229	1822	29.3	1530	1300
Skuodo	12038	7628	63.4	7326	5313
Šakių	13643	7811	57.3	2970	6134
Šalčininkų	4833	1264	26.2	809	1137
Šiaulių	8630	5295	61.4	3258	4003
Šilalės	17740	7622	43.0	7618	4672
Šilutės	19565	9602	49.1	8697	6390
Širvintų	2864	602	21.0	602	339
Švenčionių	1885	314	16.7	314	321
Tauragės	10756	2481	23.1	2481	1458
Telšių	11124	4063	36.5	4063	2671
Trakų	2500	297	11.9	122	201
Ukmergės	4305	687	16.0	687	343
Utenos	4859	1818	37.4	1818	1316
Varėnos	3129	514	16.4	225	365
Vilkaviškio	10917	4004	36.7	4004	1891
Vilniaus	4346	575	13.2	575	368
Zarasų	2781	199	7.2	199	92
<b>Iš viso <i>Total</i></b>	<b>353858</b>	<b>150134</b>	<b>42.4</b>	<b>108588</b>	<b>103598</b>

<sup>1</sup> Ūkinių gyvūnų registro duomenys  
*Animal Register data*

**Karvių, kontroliuojamų karvių ir jų laikytojų skaičius 2001-2010 metais**  
*The numbers of cows, cows under the milk recording and keepers in 2001-2010 year*



## Karvių, įrašytų į kilmės knygas, vidutinis produktyvumas

*Productivity of herdbook cows*

Veislė <i>Breed</i>	Kilmės knygos skyrius <i>HB</i> <i>section</i>	Produktyvumas <i>Average production per cow</i>						Riebalų ir baltymų suma <i>F+P</i>
		karvių sk. <i>no. of</i> <i>cows</i>	pieno kg <i>milk</i>	pieno riebalų <i>fat</i>		pieno baltymų <i>protein</i>		
				%	kg	%	kg	
<b>Juodmargių</b> <i>Black &amp; White</i>	A	18460	7181	4.28	307	3.30	237	544
	B	11843	6728	4.33	291	3.29	222	513
	C	13017	6495	4.32	281	3.30	214	495
	P	9771	6225	4.31	268	3.31	206	474
<b>Žalųjų ir žalmargių</b> <i>Red, R &amp; W</i>	A	13355	6635	4.47	297	3.43	228	525
	B	3167	6243	4.43	276	3.41	213	489
	C	3249	6023	4.44	267	3.40	205	472
	P	2466	5884	4.36	256	3.40	200	456
<b>Vietinių pagerintų galvijų</b> <i>Native</i>	A	258	6009	4.42	266	3.32	199	465
	B	296	6057	4.29	260	3.27	198	458
	C	381	5819	4.34	253	3.29	191	444
	P	135	5314	4.26	226	3.32	176	402





**Karvių, įrašytų į kilmės knygas, produktyvumas per laktaciją**  
*Production of milk - recorded cows per 305- d. lactation in herdbook*

Veislė <i>Breed</i>	Kilmės knygos skyrus HB <i>section</i>	I laktacija <i>1-st lact.</i>						II laktacija <i>2-nd lact.</i>						III laktacija ir kitos <i>3+lact.</i>					
		karvių sk. <i>no. of cows</i>	pieno kg <i>milk</i>	pieno riebalų <i>fat</i>		pieno baltymų <i>protein</i>		karvių sk. <i>no. of cows</i>	pieno kg <i>milk</i>	pieno riebalų <i>fat</i>		pieno baltymų <i>protein</i>		karvių sk. <i>no. of cows</i>	pieno kg <i>milk</i>	pieno riebalų <i>fat</i>		pieno baltymų <i>protein</i>	
				%	kg	%	kg			%	kg	%	kg			%	kg	%	kg
<b>Juodmargių</b> <i>Black &amp; White</i>	A	101	6827	4.67	319	3.45	236	1753	7478	4.24	317	3.27	245	17	8012	4.53	363	3.26	261
	B	69	6756	4.77	322	3.48	235	925	6845	4.32	296	3.28	224	18	7677	4.61	354	3.29	253
	C	7	7661	4.49	344	3.40	261	769	6660	4.33	288	3.28	219	14	7630	4.71	359	3.31	252
	P	20	6671	4.44	296	3.51	234	462	6431	4.33	279	3.32	213	-	-	-	-	-	-
<b>Žalųjų ir žalmargių</b> <i>Red, R &amp; W</i>	A	34	5626	4.40	247	3.37	189	1241	6791	4.48	304	3.43	233	36	6746	4.40	297	3.31	223
	B	1	3577	4.43	158	3.39	121	258	6549	4.39	288	3.39	222	1	7000	4.32	302	2.91	204
	C	1	7175	4.19	300	3.36	241	212	6129	4.47	274	3.39	208	2	5466	4.29	234	3.30	180
	P	3	7234	3.96	286	3.35	242	160	6148	4.37	268	3.39	208	3	6551	4.50	295	3.20	210
<b>Vietinių pagerintų galvijų</b> <i>Native</i>	A	6	4902	4.71	231	3.40	167	24	5560	4.65	258	3.40	189	30	5589	4.78	267	3.40	190
	B	-	-	-	-	-	-	14	5840	4.49	262	3.29	192	1	3912	4.37	171	3.35	131
	C	-	-	-	-	-	-	19	5204	4.64	241	3.32	173	7	6755	4.12	278	3.24	219
	P	-	-	-	-	-	-	9	5512	4.39	242	3.35	185	1	2344	4.13	97	3.65	86

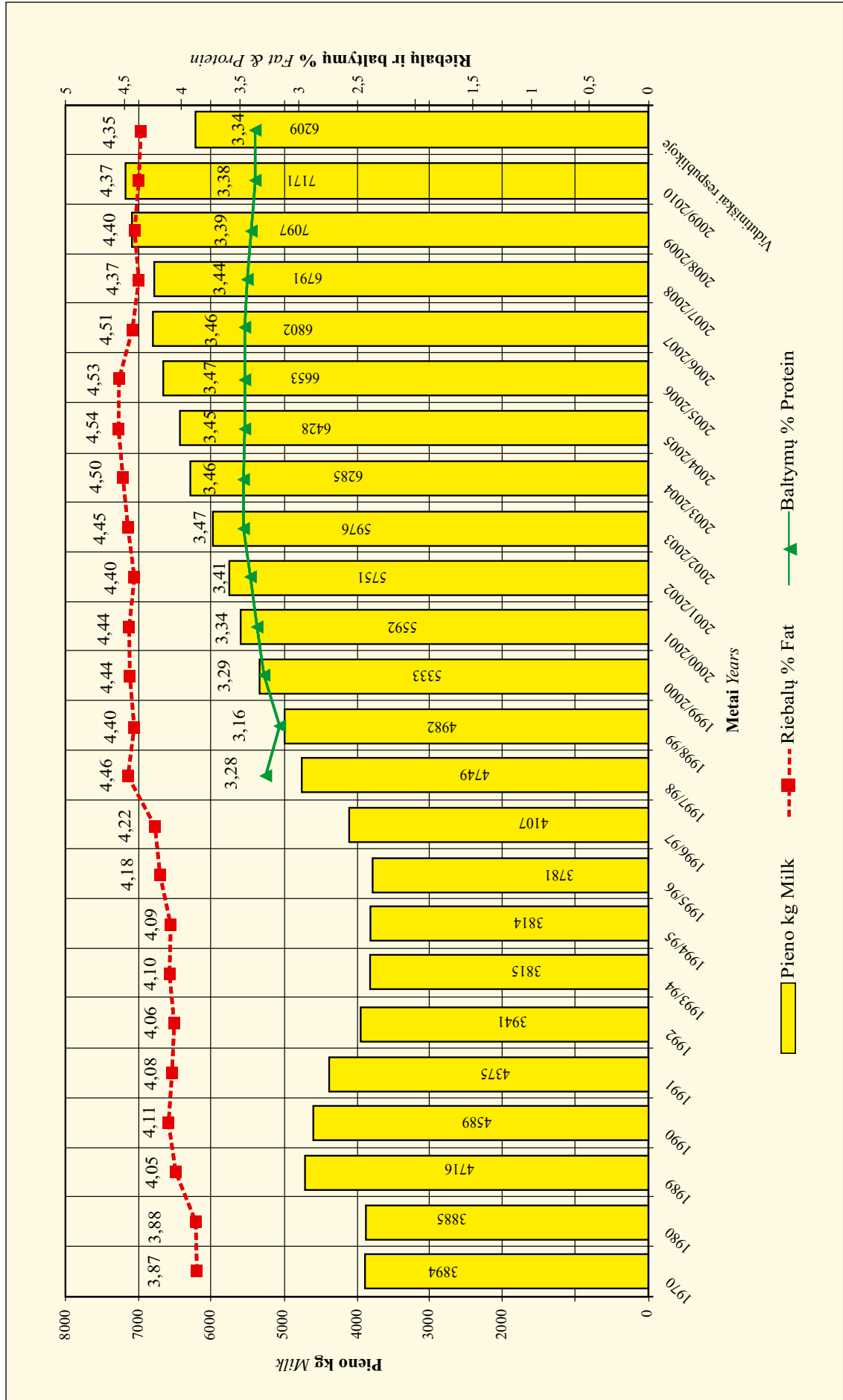


**Vidutinis karvių produktyvumas veislynuose\***  
Average productivity of cows in the breeding farms

Metai Year	Juodmargių veislių Black & White				Žalųjų ir žalmargių veislių Red, R & W				Visuose veislynuose All breeding farms					
	karvių sk. no. of cows	pieno kg milk	pieno riebalų fat		karvių sk. no. of cows	pieno kg milk	pieno riebalų fat		karvių sk. no. of cows	pieno kg milk	pieno riebalų fat		pieno baltymų protein	
			%	kg			%	kg			%	kg		%
1970	6026	4046	3.85	156	-	3722	3.90	146	-	11358	3894	3.87	151	-
1980	13603	4044	3.83	155	-	3655	3.96	145	-	23054	3885	3.88	151	-
1989	19671	4857	3.97	193	-	4473	4.18	187	-	31077	4716	4.05	191	-
1990	20400	4739	4.01	190	-	4364	4.29	187	-	34054	4589	4.11	189	-
1991	19229	4474	4.02	180	-	4223	4.19	177	-	31784	4375	4.08	179	-
1992	10834	3968	4.05	161	-	3911	4.07	159	-	19737	3941	4.06	160	-
1993 - 1994	8664	3776	4.01	152	-	3866	4.20	163	-	16097	3815	4.10	157	-
1994 - 1995	7315	3764	3.98	150	-	3867	4.20	162	-	14734	3814	4.09	156	-
1995 - 1996	5861	3783	4.08	154	-	3778	4.26	162	-	13182	3781	4.18	158	-
1996 - 1997	5620	4151	4.15	172	-	4029	4.27	172	-	12731	4107	4.22	173	-
1997 - 1998	2867	4939	4.42	218	3.13	4563	4.50	205	3.34	7050	4749	4.46	212	3.28
1998 - 1999	3424	5148	4.41	227	3.03	4699	4.40	207	3.28	7724	4982	4.40	219	3.16
1999 - 2000	3869	5804	4.41	256	3.19	5011	4.46	223	3.36	9520	5333	4.44	237	3.29
2000 - 2001	4595	6152	4.36	269	3.27	5129	4.51	231	3.41	10154	5592	4.44	248	3.34
2001 - 2002	5897	6101	4.34	265	3.35	5390	4.47	241	3.48	11606	5751	4.40	253	3.41
2002 - 2003	6397	6333	4.36	276	3.41	5604	4.56	256	3.53	12546	5976	4.45	266	3.47
2003 - 2004	6595	6560	4.39	288	3.39	5999	4.62	277	3.53	12953	6285	4.50	283	3.46
2004 - 2005	6820	6703	4.44	298	3.38	6136	4.66	286	3.53	13246	6428	4.54	292	3.45
2005 - 2006	7844	6893	4.45	306	3.41	6384	4.63	296	3.54	14838	6653	4.53	301	3.47
2006 - 2007	8482	6957	4.38	305	3.41	6622	4.45	295	3.51	15808	6802	4.41	300	3.46
2007 - 2008	8867	6892	4.35	300	3.39	6697	4.39	294	3.50	16712	6791	4.37	297	3.44
*2008 - 2009	15147	7249	4.38	317	3.35	6867	4.45	305	3.45	25530	7097	4.40	313	3.39
*2009 - 2010	14320	7377	4.31	318	3.34	6857	4.47	306	3.44	23585	7171	4.37	313	3.38

\* - nuo 2009 m. A grupės veislynai - group A breeding farms since 2009

**Karvių produktyvumas A grupės veislynuose**  
*Productivity of cows in the group of A breeding ground*



**Karvių produktyvumas A grupės veislynuose per laktaciją\****Average 305- d. Lactation production yields in group A breeding farms*

Metai Year	I laktacija <i>1st lact.</i>				II laktacija <i>2nd lact.</i>				III laktacija ir kitos <i>3rd + lact.</i>			
	karvių sk. <i>no. of cows</i>	pieno kg <i>milk</i>	pieno riebalų <i>fat</i>		karvių sk. <i>no. of cows</i>	pieno kg <i>milk</i>	pieno riebalų <i>fat</i>		karvių sk. <i>no. of cows</i>	pieno kg <i>milk</i>	pieno riebalų <i>fat</i>	
			%	kg			%	kg			%	kg
<b>Juodmargių veislių <i>Black &amp; White</i></b>												
2003-2004	1584	5772	4.27	247	1273	6574	4.33	285	2372	6769	4.34	294
pieno baltymų <i>protein</i>			3.33	192			3.40	223			3.36	227
2004-2005	1872	5920	4.32	256	1179	6915	4.36	302	2251	7037	4.37	308
pieno baltymų <i>protein</i>			3.32	197			3.36	232			3.33	234
2005-2006	2453	6036	4.31	260	1430	6945	4.41	306	2215	7275	4.49	326
pieno baltymų <i>protein</i>			3.36	203			3.36	233			3.33	242
2006-2007	2658	6490	4.29	278	1741	7248	4.35	315	2325	7496	4.41	331
pieno baltymų <i>protein</i>			3.37	218			3.39	246			3.32	249
2007-2008	2358	6352	4.22	268	1819	7170	4.33	310	2432	7304	4.39	321
pieno baltymų <i>protein</i>			3.31	210			3.36	241			3.30	241
* 2008-2009	4534	6749	4.21	284	3097	7547	4.34	327	4386	7586	4.37	332
pieno baltymų <i>protein</i>			3.29	222			3.34	252			3.29	249
* 2009-2010	3904	6801	4.25	289	3042	7839	4.26	334	4194	7727	4.39	339
pieno baltymų <i>protein</i>			3.30	224			4.29	258			3.28	253
<b>Žalųjų ir žalmargių veislių <i>Red, R &amp; W</i></b>												
2003-2004	1565	5232	4.56	239	1297	5878	4.57	269	2252	6175	4.51	279
pieno baltymų <i>protein</i>			3.49	182			3.55	208			3.49	216
2004-2005	1774	5469	4.62	253	1293	6116	4.64	284	2278	6401	4.58	293
pieno baltymų <i>protein</i>			3.48	190			3.54	217			3.49	224
2005-2006	1886	5732	4.66	267	1461	6379	4.68	299	2388	6608	4.64	307
pieno baltymų <i>protein</i>			3.49	200			3.55	226			3.48	230
2006-2007	2123	6028	4.41	266	1374	6717	4.47	300	2415	6911	4.50	311
pieno baltymų <i>protein</i>			3.44	207			3.53	237			3.48	240
2007-2008	2204	6026	4.37	263	1636	6853	4.33	297	2253	6959	4.42	307
pieno baltymų <i>protein</i>			3.43	207			3.45	237			3.46	241
*2008-2009	3432	6414	4.34	278	2192	7128	4.35	310	2696	7233	4.38	317
pieno baltymų <i>protein</i>			3.43	220			3.45	246			3.42	247
*2009-2010	2304	6333	4.45	282	2384	7229	4.43	320	2584	7309	4.46	326
pieno baltymų <i>protein</i>			3.39	215			3.41	247			3.38	247
<b>Visų veislių <i>All breeds</i></b>												
2003-2004	3149	5503	4.41	243	2570	6223	4.44	277	4624	6479	4.42	286
pieno baltymų <i>protein</i>			3.40	187			3.47	216			3.42	222
2004-2005	3647	5701	4.46	254	2472	6497	4.50	292	4529	6717	4.47	300
pieno baltymų <i>protein</i>			3.39	194			3.45	224			3.41	229
2005-2006	4340	5904	4.46	263	2891	6659	4.54	302	4603	6929	4.56	316
pieno baltymų <i>protein</i>			3.41	202			3.45	230			3.41	236
2006-2007	4783	6285	4.34	273	3116	7014	4.40	308	4740	7198	4.46	321
pieno baltymų <i>protein</i>			3.40	214			3.45	242			3.40	245
2007-2008	4580	6188	4.29	266	3481	7006	4.33	304	4739	7120	4.41	314
pieno baltymų <i>protein</i>			3.36	208			3.40	238			3.38	241
*2008-2009	7989	6605	4.26	282	5321	7372	4.35	320	7133	7456	4.38	326
pieno baltymų <i>protein</i>			3.35	221			4.38	249			3.34	249
*2009-2010	6255	6622	4.32	286	5452	7566	4.33	328	6844	7568	4.42	334
pieno baltymų <i>protein</i>			3.33	221			3.34	253			3.32	251

\* - nuo 2009 m. A grupės veislynai - *group A breeding farms since 2009*

## Atskirų veislių karvių skaičius ir jų vidutinis produktyvumas

Average number and milk production per cow/year by different breeds

Veislė Breed	Vidutinis karvių skaičius Avg.no.of cows	Pieno Milk kg	Pieno riebalų Fat		Pieno baltymų Protein	
			%	kg	%	kg
<b>2003–2004 metai year</b>						
<b>Juodmargių Black &amp; White</b>	<b>145246</b>	<b>5303</b>	<b>4.31</b>	<b>228</b>	<b>3.37</b>	<b>178</b>
Lietuvos Lithuanian	142229	5284	4.31	228	3.37	178
Vokietijos German	1264	5795	4.43	257	3.34	194
Britanijos British Fr.	73	5523	4.15	229	3.27	181
Olandijos Dutch	52	6087	4.35	265	3.34	203
Holšteinų Holstein	1255	6603	4.27	282	3.41	225
Danijos Danish	242	6176	4.43	273	3.47	214
Švedijos Swedish	130	6365	4.18	266	3.52	224
<b>Žalųjų ir žalmargių Red, R &amp; W</b>	<b>48951</b>	<b>5021</b>	<b>4.50</b>	<b>226</b>	<b>3.49</b>	<b>175</b>
Lietuvos Lithuanian	47172	4984	4.50	224	3.49	174
Anglerų Angler	237	5619	4.83	271	3.58	201
Danijos Danish	228	5058	4.60	233	3.63	183
Airšyrų Ayrshire	495	6063	4.80	291	3.53	214
Švicų Brown Swiss	48	5469	4.39	240	3.43	187
Vokietijos German R & W	322	5451	4.34	236	3.30	180
Švedijos Swedish R & W	424	7185	4.53	325	3.53	254
Holšteinų Holstein	23	6473	4.20	272	3.28	212
<b>2004–2005 metai year</b>						
<b>Juodmargių Black &amp; White</b>	<b>154658</b>	<b>5464</b>	<b>4.31</b>	<b>235</b>	<b>3.34</b>	<b>182</b>
Lietuvos Lithuanian	151312	5444	4.31	235	3.34	182
Vokietijos German	1339	5971	4.42	264	3.30	197
Britanijos British Fr.	80	5790	4.08	236	3.23	187
Olandijos Dutch	65	6136	4.24	260	3.34	205
Holšteinų Holstein	1363	6449	4.33	279	3.40	219
Danijos Danish	242	6613	4.50	298	3.41	226
Švedijos Swedish	253	7500	4.17	312	3.44	258
<b>Žalųjų ir žalmargių Red, R &amp; W</b>	<b>48911</b>	<b>5181</b>	<b>4.52</b>	<b>234</b>	<b>3.48</b>	<b>180</b>
Lietuvos Lithuanian	46912	5141	4.51	232	3.48	179
Anglerų Angler	254	5793	4.72	273	3.58	207
Danijos Danish	296	5813	4.74	276	3.58	208
Airšyrų Ayrshire	511	5974	4.79	286	3.51	210
Švicų Brown Swiss	43	5822	4.24	247	3.37	196
Vokietijos German R & W	334	5489	4.39	241	3.31	182
Švedijos Swedish R & W	454	7138	4.58	327	3.53	252
Holšteinų Holstein	105	6254	4.00	250	3.41	213
<b>Vietinių pagerintų galvijų</b>						
<i>Native</i>						
Lietuvos baltnugarių White-back	395	5191	4.25	221	3.33	173
Lietuvos šemųjų Ash-grey	440	5131	4.23	217	3.33	171
<b>2005–2006 metai year</b>						
<b>Juodmargių Black &amp; White</b>	<b>158509</b>	<b>5643</b>	<b>4.31</b>	<b>243</b>	<b>3.35</b>	<b>189</b>
Lietuvos Lithuanian	154054	5612	4.31	242	3.35	188
Vokietijos German	1337	6054	4.44	269	3.33	202
Britanijos British Fr.	92	5585	4.10	229	3.29	184
Olandijos Dutch	138	7262	4.29	311	3.40	247
Holšteinų Holstein	2407	6926	4.25	294	3.36	233
Danijos Danish	240	6824	4.37	298	3.46	236
Švedijos Swedish	241	8301	4.59	381	3.41	283

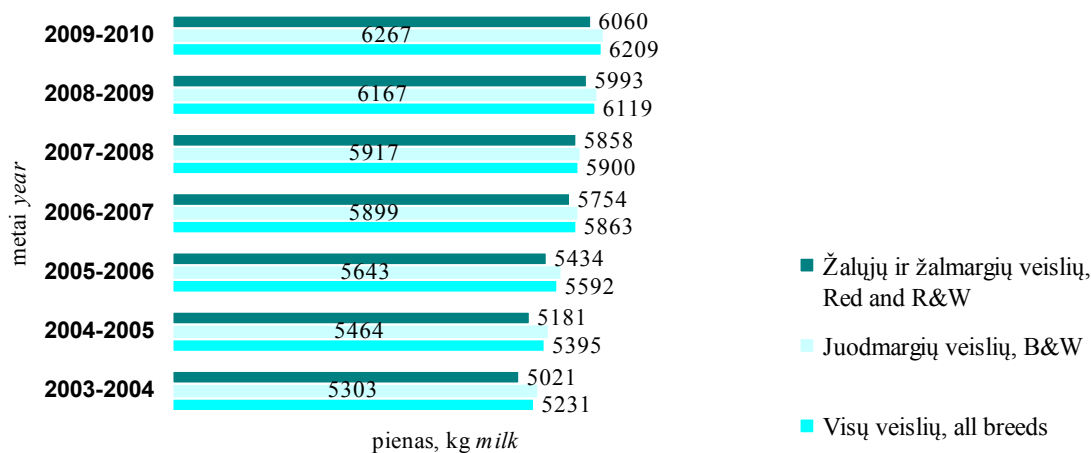
Veislė <i>Breed</i>	Vidutinis karvių skaičius <i>Avg.no.of cows</i>	Pieno <i>Milk</i> kg	Pieno riebalų <i>Fat</i>		Pieno baltymų <i>Protein</i>	
			%	kg	%	kg
<b>Žalųjų ir žalmargių</b> <i>Red, R &amp; W</i>	<b>48199</b>	<b>5434</b>	<b>4.52</b>	<b>245</b>	<b>3.49</b>	<b>190</b>
Lietuvos <i>Lithuanian</i>	45526	5365	4.51	242	3.49	187
Anglerų <i>Angler</i>	340	6085	4.76	290	3.64	222
Danijos <i>Danish</i>	381	6092	4.74	289	3.56	217
Airšyrų <i>Ayrshire</i>	623	6470	4.66	301	3.44	222
Švicų <i>Brown Swiss</i>	47	6023	4.43	267	3.47	209
Vokietijos <i>German R &amp; W</i>	364	6451	4.35	280	3.34	216
Švedijos <i>Swedish R &amp; W</i>	554	7195	4.73	340	3.54	255
Holšteinų <i>Holstein</i>	362	7234	4.10	296	3.34	241
<b>Kitų pieninių veislių</b> <i>Other dairy breeds</i>						
Džersių <i>Jersey</i>	43	6126	5.98	366	4.08	250
<b>Vietinių pagerintų galvijų</b> <i>Native</i>						
Lietuvos baltnugarių <i>White-back</i>	408	5198	4.26	221	3.34	174
Lietuvos šėmųjų <i>Ash-grey</i>	485	5232	4.24	222	3.35	175
<b>2006–2007 metai</b> <i>year</i>						
<b>Juodmargių</b> <i>Black &amp; White</i>	<b>143620</b>	<b>5899</b>	<b>4.25</b>	<b>251</b>	<b>3.33</b>	<b>196</b>
Lietuvos <i>Lithuanian</i>	137732	5867	4.25	249	3.33	195
Vokietijos <i>German</i>	1308	6301	4.34	274	3.32	209
Britanijos <i>British Fr.</i>	100	5596	4.25	238	3.28	183
Olandijos <i>Dutch</i>	193	6635	4.28	284	3.54	235
Holšteinų <i>Holstein</i>	3727	6669	4.23	282	3.40	226
Danijos <i>Danish</i>	340	7276	4.48	326	3.38	246
Švedijos <i>Swedish</i>	219	7430	4.32	321	3.45	256
<b>Žalųjų ir žalmargių</b> <i>Red, R &amp; W</i>	<b>43844</b>	<b>5754</b>	<b>4.39</b>	<b>253</b>	<b>3.47</b>	<b>200</b>
Lietuvos <i>Lithuanian</i>	40283	5677	4.39	249	3.47	197
Anglerų <i>Angler</i>	420	6179	4.73	292	3.60	223
Danijos <i>Danish</i>	468	6482	4.49	291	3.55	230
Airšyrų <i>Ayrshire</i>	912	6688	4.35	291	3.47	232
Švicų <i>Brown Swiss</i>	48	6473	4.20	272	3.38	219
Vokietijos <i>German R &amp; W</i>	400	6243	4.43	276	3.35	209
Švedijos <i>Swedish R &amp; W</i>	607	6927	4.41	306	3.50	243
Holšteinų <i>Holstein</i>	678	6831	4.18	286	3.44	235
Simentalų <i>Simmental</i>	28	7916	4.62	366	3.55	281
<b>Kitų pieninių veislių</b> <i>Other dairy breeds</i>						
Džersių <i>Jersey</i>	139	6154	5.83	359	4.03	248
<b>Vietinių pagerintų galvijų</b> <i>Native</i>						
Lietuvos baltnugarių <i>White-back</i>	378	5506	4.21	232	3.32	183
Lietuvos šėmųjų <i>Ash-grey</i>	431	5402	4.17	225	3.29	177
<b>2007–2008 metai</b> <i>year</i>						
<b>Juodmargių</b> <i>Black &amp; White</i>	<b>138516</b>	<b>5917</b>	<b>4.26</b>	<b>252</b>	<b>3.32</b>	<b>196</b>
Lietuvos <i>Lithuanian</i>	131771	5878	4.25	250	3.32	195

Veislė <i>Breed</i>	Vidutinis karvių skaičius <i>Avg.no.of cows</i>	Pieno <i>Milk</i> kg	Pieno riebalų <i>Fat</i>		Pieno baltymų <i>Protein</i>	
			%	kg	%	kg
Vokietijos <i>German</i>	1370	6255	4.33	271	3.33	208
Britanijos <i>British Fr.</i>	101	5422	4.34	235	3.29	178
Olandijos <i>Dutch</i>	182	6376	4.28	273	3.50	223
Holšteinų <i>Holstein</i>	4321	6736	4.28	288	3.39	228
Danijos <i>Danish</i>	460	7300	4.50	329	3.38	247
Švedijos <i>Swedish</i>	309	7405	4.42	327	3.34	247
<b>Žalųjų ir žalmargių <i>Red, R &amp; W</i></b>	<b>43696</b>	<b>5858</b>	<b>4.39</b>	<b>257</b>	<b>3.47</b>	<b>203</b>
Lietuvos <i>Lithuanian</i>	38921	5768	4.39	253	3.47	200
Anglerų <i>Angler</i>	555	6052	4.62	279	3.61	219
Danijos <i>Danish</i>	610	6312	4.49	283	3.61	228
Vokietijos <i>German R &amp; W</i>	417	6110	4.32	264	3.34	204
Airšyrų <i>Ayrshire</i>	1446	6754	4.30	290	3.40	230
Švicų <i>Brown Swiss</i>	55	6438	4.03	259	3.27	211
Švedijos <i>Swedish R &amp; W</i>	776	6893	4.42	304	3.50	241
Estijos <i>Estonian</i>	30	8280	4.08	337	3.31	274
Latvijos <i>Latvian</i>	1	5993	3.78	226	3.21	193
Holšteinų <i>Holstein</i>	742	6987	4.20	293	3.44	240
Simentalų <i>Simmental</i>	143	5584	4.02	224	3.22	180
<b>Kitų pieninių veislių <i>Other dairy breeds</i></b>						
Džersių <i>Jersey</i>	139	4951	5.98	296	4.16	206
Montbeliardų <i>Montbeliarde</i>	6	4655	3.85	179	3.16	147
<b>Vietinių pagerintų galvijų <i>Native</i></b>						
Lietuvos baltnugarių <i>White-back</i>	391	5494	4.24	233	3.33	183
Lietuvos šėmųjų <i>Ash-grey</i>	448	5522	4.14	229	3.30	182
Seno genotipo Lietuvos juodmargių <i>Lithuanian B&amp;W</i>	100	5911	4.28	253	3.38	200
Seno genotipo Lietuvos žaliųjų <i>Lithuanian Red</i>	111	5281	4.65	246	3.55	187
<b>2008–2009 metai <i>year</i></b>						
<b>Juodmargių <i>Black &amp; White</i></b>	<b>117720</b>	<b>6167</b>	<b>4.33</b>	<b>267</b>	<b>3.31</b>	<b>204</b>
Lietuvos <i>Lithuanian</i>	110972	6125	4.33	265	3.31	203
Vokietijos <i>German</i>	1228	6489	4.42	287	3.35	217
Britanijos <i>British Fr.</i>	92	5520	4.35	240	3.25	180
Olandijos <i>Dutch</i>	161	6221	4.39	273	3.47	216
Holšteinų <i>Holstein</i>	4390	6981	4.33	302	3.38	236
Danijos <i>Danish</i>	569	6744	4.46	301	3.41	230
Švedijos <i>Swedish</i>	308	7355	4.46	328	3.30	242
<b>Žalųjų ir žalmargių <i>Red, R &amp; W</i></b>	<b>39147</b>	<b>5993</b>	<b>4.45</b>	<b>267</b>	<b>3.44</b>	<b>206</b>
Lietuvos <i>Lithuanian</i>	34015	5935	4.46	264	3.44	204
Anglerų <i>Angler</i>	521	6230	4.71	293	3.57	222
Danijos <i>Danish</i>	591	6256	4.64	291	3.56	223
Vokietijos <i>German R &amp; W</i>	385	5900	4.44	262	3.30	195
Airšyrų <i>Ayrshire</i>	1795	6462	4.29	277	3.43	222
Švicų <i>Brown Swiss</i>	51	6296	4.11	258	3.21	202
Švedijos <i>Swedish R &amp; W</i>	774	6857	4.47	307	3.46	237
Estijos <i>Estonian</i>	28	7494	4.65	349	3.81	286
Latvijos <i>Latvian</i>	1	4764	3.89	185	3.38	161
Holšteinų <i>Holstein</i>	745	6657	4.28	285	3.38	225
Simentalų <i>Simmental</i>	240	4597	4.18	192	3.46	159

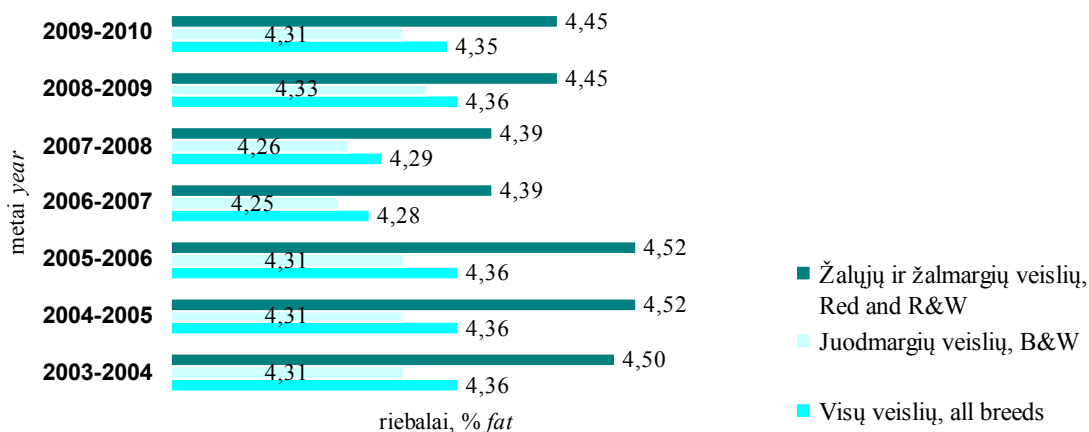
Veislė <i>Breed</i>	Vidutinis karvių skaičius <i>Avg.no.of cows</i>	Pieno <i>Milk</i> kg	Pieno riebalų <i>Fat</i>		Pieno baltymų <i>Protein</i>	
			%	kg	%	kg
<b>Kitų pieninių veislių <i>Other dairy breeds</i></b>						
Džersių <i>Jersey</i>	122	4933	5.97	294	4.24	209
Montbeliardų <i>Montbeliarde</i>	6	4365	4.10	179	3.41	149
<b>Vietinių pagerintų galvijų <i>Native</i></b>						
Lietuvos baltnugarių <i>White-back</i>	402	5505	4.31	237	3.32	183
Lietuvos šėmųjų <i>Ash-grey</i>	459	5533	4.26	236	3.31	183
Seno genotipo Lietuvos juodmargių <i>Lithuanian B&amp;W</i>	288	6496	4.32	280	3.29	214
Seno genotipo Lietuvos žaliųjų <i>Lithuanian Red</i>	131	5248	4.75	249	3.55	186
<b>2009–2010 metai year</b>						
<b>Juodmargių <i>Black &amp; White</i></b>	<b>110057</b>	<b>6267</b>	<b>4.31</b>	<b>270</b>	<b>3.30</b>	<b>207</b>
Lietuvos <i>Lithuanian</i>	103739	6222	4.31	268	3.30	205
Vokietijos <i>German</i>	1119	6546	4.36	285	3.32	217
Britanijos <i>British Fr.</i>	92	5643	4.28	242	3.21	181
Olandijos <i>Dutch</i>	161	7118	4.24	302	3.41	243
Holšteinų <i>Holstein</i>	4085	7095	4.33	307	3.37	239
Danijos <i>Danish</i>	519	6723	4.36	293	3.36	226
Švedijos <i>Swedish</i>	341	8265	4.37	361	3.29	272
<b>Žaliųjų ir žalmargių <i>Red, R &amp; W</i></b>	<b>36399</b>	<b>6060</b>	<b>4.45</b>	<b>270</b>	<b>3.43</b>	<b>208</b>
Lietuvos <i>Lithuanian</i>	31738	6002	4.46	268	3.43	206
Anglerų <i>Angler</i>	480	6181	4.72	292	3.59	222
Danijos <i>Danish</i>	532	6336	4.60	292	3.50	222
Vokietijos <i>German R &amp; W</i>	357	5933	4.41	262	3.29	195
Airšyrų <i>Ayrshire</i>	1603	6603	4.33	286	3.43	227
Švicų <i>Brown Swiss</i>	50	6286	4.24	266	3.29	207
Švedijos <i>Swedish R &amp; W</i>	763	6611	4.41	292	3.44	228
Estijos <i>Estonian</i>	27	7537	4.77	359	3.53	266
Holšteinų <i>Holstein</i>	660	6771	4.35	294	3.39	230
Simentalų <i>Simmental</i>	189	5282	4.26	225	3.52	186
Norvegijos <i>Norwegian</i>	1	4518	4.04	183	3.74	169
<b>Kitų pieninių veislių <i>Other dairy breeds</i></b>						
Džersių <i>Jersey</i>	75	4759	5.75	274	4.09	195
Montbeliardų <i>Montbeliarde</i>	6	4146	4.09	170	3.59	149
<b>Vietinių pagerintų galvijų <i>Native</i></b>						
Lietuvos baltnugarių <i>White-back</i>	422	5463	4.37	239	3.30	180
Lietuvos šėmųjų <i>Ash-grey</i>	477	5538	4.19	232	3.29	182
Seno genotipo Lietuvos juodmargių <i>Lithuanian B&amp;W</i>	463	6154	4.35	268	3.29	202
Seno genotipo Lietuvos žaliųjų <i>Lithuanian Red</i>	92	4907	4.81	236	3.50	172



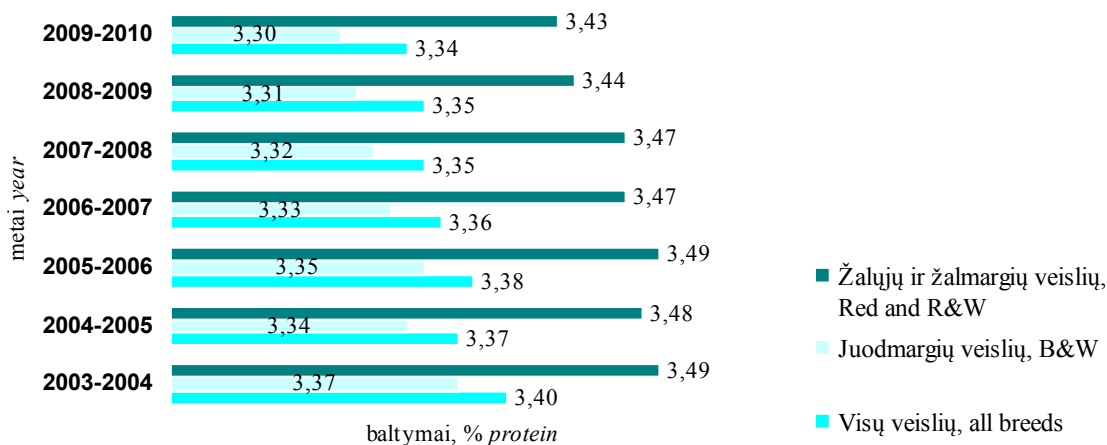
**Vidutinis karvių produktyvumas pagal veisles (pagal pieno kiekį)**  
*Average productivity per cow/year by breeds (according to amount of milk)*



**Vidutinis karvių produktyvumas pagal veisles (pagal pieno riebalų proc.)**  
*Average productivity per cow/year by breeds (according to fat)*



**Vidutinis karvių produktyvumas pagal veisles (pagal pieno baltymų proc.)**  
*Average productivity per cow/year by breeds (according to protein)*



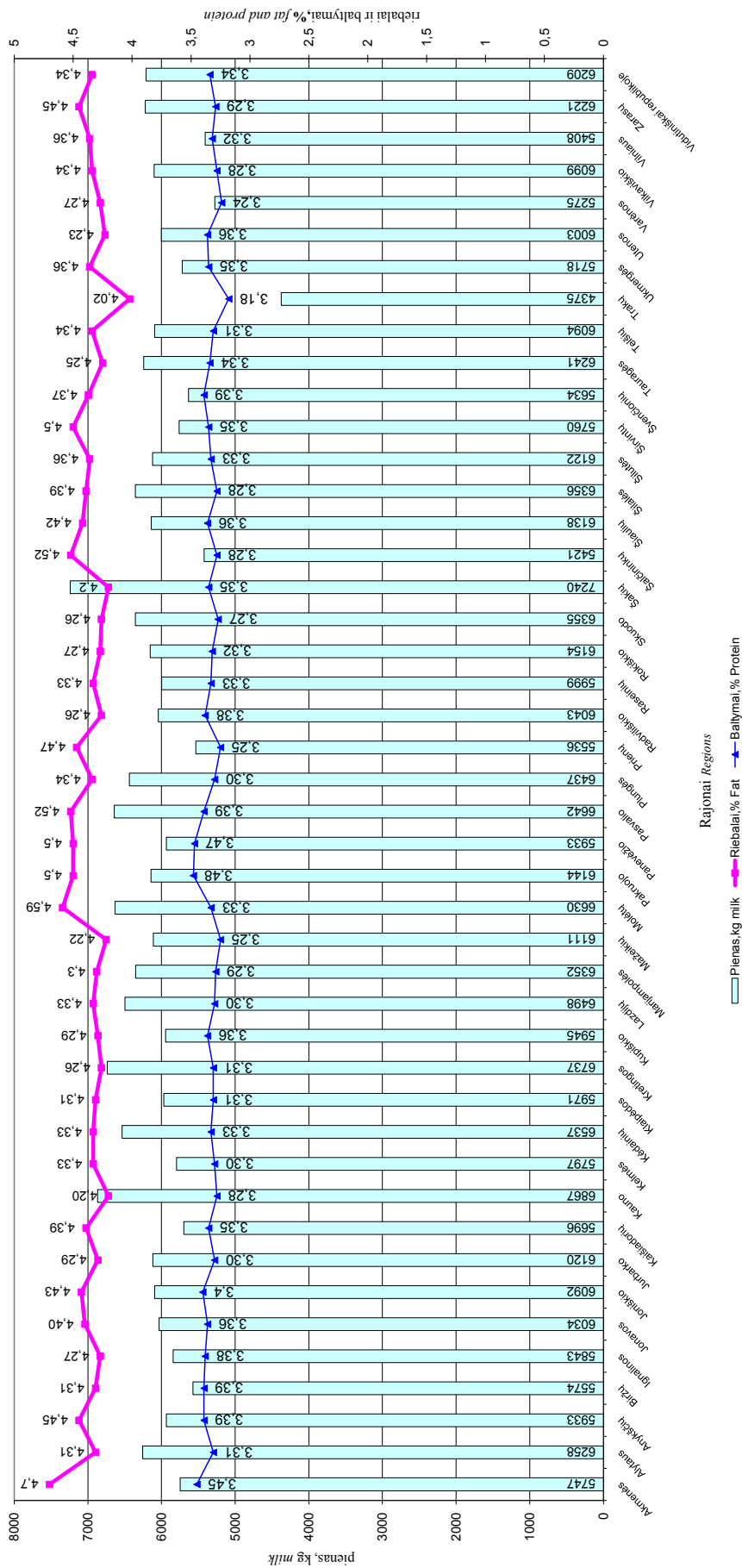


## Vidutinis karvių produktyvumas rajonuose (visose bandose)

Average productivity of cows in different regions (in all herds)

Rajonas Region	Pirmaveršių produktyvumas Average milk productivity of first-calving						Visų karvių produktyvumas Average productivity per cow/year					
	karvių sk. no. of cows	pieno milk kg	pieno riebalų fat		pieno baltymų protein		karvių sk. no. of cows	pieno milk kg	pieno riebalų fat		pieno baltymų protein	
			%	kg	%	kg			%	kg	%	kg
Akmenės	399	5938	4.55	271	3.36	200	1810	5747	4.70	270	3.45	198
Alytaus	449	5306	4.39	233	3.30	175	2842	6258	4.31	270	3.31	207
Anykščių	439	5543	4.34	241	3.32	184	2089	5933	4.45	264	3.39	201
Biržų	681	5352	4.22	226	3.28	175	3399	5574	4.31	249	3.39	196
Ignalinos	126	5215	4.12	215	3.26	170	757	5843	4.27	250	3.38	198
Jonavos	512	5788	4.22	244	3.34	193	2060	6034	4.40	266	3.36	203
Joniškio	640	5894	4.38	258	3.28	193	2682	6092	4.43	270	3.40	207
Jurbarko	505	5683	4.10	233	3.15	179	3037	6120	4.29	262	3.30	202
Kaišiadorių	149	5052	4.43	224	3.23	163	1097	5696	4.39	250	3.35	191
Kauno	932	6707	4.09	274	3.25	218	3611	6867	4.20	289	3.28	225
Kelmės	630	5173	4.30	222	3.20	165	4433	5797	4.33	251	3.30	192
Kėdainių	1388	6011	4.26	256	3.27	196	6532	6537	4.33	275	3.33	212
Klaipėdos	561	5503	4.19	231	3.19	175	3170	5971	4.31	257	3.31	198
Kretingos	359	6193	4.17	259	3.20	198	2485	6737	4.26	287	3.31	223
Kupiškio	440	5363	4.16	223	3.22	173	2616	5945	4.29	255	3.36	200
Lazdijų	245	6190	4.18	259	3.21	199	1859	6498	4.33	282	3.30	214
Marijampolės	1400	5699	4.24	241	3.20	182	7087	6352	4.30	273	3.29	209
Mažeikių	482	5335	4.04	216	3.12	168	3240	6111	4.22	258	3.25	199
Molėtų	107	6210	4.58	284	3.22	200	667	6630	4.59	305	3.33	221
Pakruojo	1310	5742	4.45	255	3.42	197	5585	6144	4.50	276	3.48	214
Panevėžio	1760	5536	4.45	246	3.42	189	6992	5933	4.50	267	3.47	206
Pasvalio	1095	6343	4.48	284	3.36	213	5124	6642	4.52	300	3.39	225
Plungės	997	5711	4.18	239	3.18	182	5477	6437	4.34	279	3.30	212
Prienų	511	4826	4.41	213	3.19	154	3075	5536	4.47	248	3.25	180
Radvilišio	1331	5522	4.21	233	3.31	183	7010	6043	4.26	258	3.38	204
Raseinių	597	5345	4.22	226	3.22	172	3690	5999	4.33	260	3.33	200
Rokiškio	297	5666	4.16	236	3.17	180	1801	6154	4.27	263	3.32	204
Skuodo	1262	5626	4.14	233	3.12	176	7406	6355	4.26	271	3.27	208
Šakių	1666	6964	4.25	296	3.31	230	7830	7240	4.20	304	3.35	242
Šalčininkų	194	5219	4.48	234	3.24	169	1282	5421	4.52	245	3.28	178
Šiaulių	1087	5696	4.40	251	3.26	186	5323	6138	4.42	271	3.36	206
Šilalės	1127	5716	4.19	240	3.17	181	7433	6356	4.39	279	3.28	209
Šilutės	1413	5620	4.30	242	3.24	182	9390	6122	4.36	267	3.33	204
Širvintų	78	5323	4.28	228	3.25	173	589	5760	4.50	259	3.35	193
Švenčionių	90	4772	4.08	195	3.35	160	321	5634	4.37	246	3.39	191
Tauragės	371	5333	4.17	222	3.22	172	2381	6241	4.25	266	3.34	208
Telšių	600	5491	4.20	231	3.24	178	3930	6094	4.34	265	3.31	202
Trakų	38	3645	4.03	147	3.17	116	292	4375	4.02	176	3.18	139
Ukmergės	110	5190	4.21	218	3.27	170	681	5718	4.36	249	3.35	192
Utenos	329	5394	4.16	224	3.29	177	1731	6003	4.23	254	3.36	202
Varėnos	77	4579	4.05	186	3.13	143	500	5275	4.27	225	3.24	171
Vilkaviškio	549	5298	4.24	224	3.14	166	3908	6099	4.34	265	3.28	200
Vilniaus	78	4961	4.30	213	3.30	164	579	5408	4.36	236	3.32	179
Zarasų	24	5649	4.34	245	3.32	188	188	6221	4.45	277	3.29	205
<b>Iš viso Total</b>	<b>27435</b>	<b>5736</b>	<b>4.27</b>	<b>245</b>	<b>3.26</b>	<b>187</b>	<b>147991</b>	<b>6209</b>	<b>4.34</b>	<b>270</b>	<b>3.34</b>	<b>207</b>
<b>Ūkininkų bandose</b>	<b>17391</b>	<b>5464</b>	<b>4.22</b>	<b>231</b>	<b>3.21</b>	<b>176</b>	<b>106051</b>	<b>6054</b>	<b>4.33</b>	<b>262</b>	<b>3.31</b>	<b>201</b>
<b>Bendrovėse ir kitose įmonėse</b>	<b>10044</b>	<b>6206</b>	<b>4.35</b>	<b>270</b>	<b>3.34</b>	<b>207</b>	<b>41940</b>	<b>6603</b>	<b>4.38</b>	<b>289</b>	<b>3.38</b>	<b>223</b>

Vidutinis karvių produktyvumas rajonuose  
Average productivity of cows in different regions



**Vidutinis karvių produktyvumas rajonuose pagal riebalų ir baltymų sumą**  
*Average production per cow/year in regions according to fat and protein sum*

Rajonas <i>Region</i>	Karvių sk. <i>No. of cows</i>	Produktyvumas <i>Average productivity per cow/year</i>					Riebalų ir baltymų suma <i>F+P</i>
		pieno <i>milk</i> kg	pieno riebalų <i>fat</i>		pieno baltymų <i>protein</i>		
			%	kg	%	kg	
Šakių	7830	7240	4.20	304	3.35	242	546
Molėtų	667	6630	4.59	305	3.33	221	526
Pasvalio	5124	6642	4.52	300	3.39	225	525
Kauno	3611	6867	4.20	289	3.28	225	514
Kretingos	2485	6737	4.26	287	3.31	223	510
Lazdijų	1859	6498	4.33	281	3.30	214	495
Plungės	5477	6437	4.34	279	3.30	212	491
Pakruojo	5585	6144	4.50	276	3.48	214	490
Šilalės	7433	6356	4.39	279	3.28	209	488
Kėdainių	6532	6357	4.33	275	3.33	212	487
Marijampolės	7087	6352	4.30	273	3.29	209	482
Zarasų	188	6221	4.45	277	3.29	205	482
Skuodo	7406	6355	4.26	271	3.27	208	479
Alytaus	2842	6258	4.31	270	3.31	207	477
Joniškio	2682	6092	4.43	270	3.40	207	477
Šiaulių	5323	6138	4.42	271	3.36	206	477
Tauragės	2381	6241	4.25	266	3.34	208	474
Panevėžio	6992	5933	4.50	267	3.47	206	473
Šilutės	9390	6122	4.36	267	3.33	204	471
Akmenės	1810	5747	4.70	270	3.45	198	468
Jonavos	2060	6034	4.40	266	3.36	202	468
Rokiškio	1801	6154	4.27	263	3.32	204	467
Telšių	3930	6094	4.34	265	3.31	202	467
Anykščių	2089	5933	4.45	264	3.39	201	465
Jurbarko	3037	6120	4.29	262	3.30	202	464
Vilkaviškio	3908	6099	4.34	264	3.28	200	464
Radviliškio	7010	6043	4.26	258	3.38	204	462
Raseinių	3690	5999	4.33	260	3.33	200	460
Mažeikių	3240	6111	4.22	258	3.25	199	457
Utenos	1731	6003	4.23	254	3.36	202	456
Klaipėdos	3170	5971	4.31	257	3.31	198	455
Kupiškio	2616	5945	4.29	255	3.36	200	455
Širvintų	589	5760	4.50	259	3.35	193	452
Ignalinos	757	5843	4.27	249	3.38	198	447
Biržų	3399	5774	4.31	249	3.39	196	445
Kelmės	4433	5797	4.33	251	3.30	192	443
Kaišiadorių	1097	5696	4.39	250	3.35	191	441
Ukmergės	681	5718	4.36	249	3.35	192	441
Švenčionių	321	5634	4.37	246	3.39	191	437
Prienų	3075	5536	4.47	247	3.25	180	427
Šalčininkų	1282	5421	4.52	245	3.28	178	423
Vilniaus	579	5408	4.36	236	3.32	179	415
Varėnos	500	5275	4.27	225	3.24	171	396
Trakų	292	4375	4.02	176	3.18	139	315
<b>Iš viso Total</b>	<b>147990</b>	<b>6209</b>	<b>4.34</b>	<b>270</b>	<b>3.34</b>	<b>207</b>	<b>477</b>

**Karvių bandų pasiskirstymas pagal vidutinį produktyvumą**  
*Distribution of herds by average productivity*


Rajonas <i>Region</i>	Bandų iš viso <i>No. of herds</i>	Bandų skaičius pagal produktyvumą <i>The number of herds according to productivity</i>											
		< 4000 kg		4001–5000 kg		5001–6000 kg		6001–7000 kg		7001–8000kg		> 8000 kg	
		sk.	%	sk.	%	sk.	%	sk.	%	sk.	%	sk.	%
Akmenės	47	3	6.38	14	29.79	10	21.28	14	29.79	6	12.77	-	-
Alytaus	185	2	1.08	36	19.46	78	42.16	52	28.11	14	7.57	3	1.62
Anykščių	61	3	4.92	18	29.51	20	32.79	17	27.87	3	4.92	-	-
Biržų	150	2	1.33	23	15.33	80	53.33	35	23.33	7	4.67	3	2.00
Ignalinos	32	1	3.13	3	9.38	17	53.13	8	25.00	2	6.25	1	3.13
Jonavos	35	1	2.86	12	34.29	14	40.00	6	17.14	2	5.71	-	-
Joniškio	46	5	10.87	13	28.26	14	30.43	10	21.74	2	4.35	2	4.35
Jurbarko	158	1	0.63	15	9.49	49	31.01	75	47.47	16	10.13	2	1.27
Kaišiadorių	77	1	1.30	15	19.48	26	33.77	25	32.47	8	10.39	2	2.60
Kauno	39	1	2.56	2	5.13	10	25.64	12	30.77	11	28.21	3	7.69
Kelmės	301	10	3.32	70	23.26	117	38.87	90	29.90	11	3.65	3	1.00
Kėdainių	129	1	0.78	23	17.83	48	37.21	48	37.21	7	5.43	2	1.55
Klaipėdos	152	2	1.32	25	16.45	78	51.32	35	23.03	12	7.89	-	-
Kretingos	156	1	0.64	14	8.97	52	33.33	58	37.18	22	14.10	9	5.77
Kupiškio	131	2	1.53	25	19.08	61	46.56	34	25.95	8	6.11	1	0.76
Lazdijų	143	1	0.70	23	16.08	65	45.45	44	30.77	6	4.20	4	2.80
Marijampolės	216	8	3.70	44	20.37	95	43.98	53	24.54	12	5.56	4	1.85
Mažeikių	172	5	2.91	21	12.21	54	31.40	64	37.21	19	11.05	9	5.23
Molėtų	38	2	5.26	6	15.79	15	39.47	9	23.68	5	13.16	1	2.63
Pakruojo	63	3	4.76	20	31.75	25	39.68	12	19.05	3	4.76	-	-
Panevėžio	61	3	4.92	7	11.48	30	49.18	16	26.23	5	8.20	-	-
Pasvalio	90	2	2.22	18	20.00	33	36.67	24	26.67	11	12.22	2	2.22
Plungės	198	4	2.02	32	16.16	68	34.34	54	27.27	29	14.65	11	5.56
Prienų	161	8	4.97	33	20.50	77	47.83	37	22.98	4	2.48	2	1.24
Radviliškio	186	2	1.08	42	22.58	82	44.09	45	24.19	14	7.53	1	0.54
Raseinių	148	-	-	19	12.84	50	33.78	61	41.22	15	10.14	3	2.03
Rokiškio	84	1	1.19	10	11.90	35	41.67	26	30.95	11	13.10	1	1.19
Skuodo	346	4	1.16	25	7.23	135	39.02	129	37.28	42	12.14	11	3.18
Šakių	138	4	2.90	14	10.14	49	35.51	42	30.43	21	15.22	8	5.80
Šalčininkų	24	-	-	7	29.17	14	58.33	3	12.50	-	-	-	-
Šiaulių	109	6	5.50	28	25.69	46	42.20	23	21.10	5	4.59	1	0.92
Šilalės	396	-	-	11	2.78	138	34.85	190	47.98	46	11.62	11	2.78
Šilutės	473	1	0.21	54	11.42	201	42.49	156	32.98	57	12.05	4	0.85
Širvintų	34	1	2.94	10	29.41	13	38.24	9	26.47	-	-	1	2.94
Švenčionių	5	2	40.00	1	20.00	1	20.00	1	20.00	-	-	-	-
Tauragės	115	1	0.87	10	8.70	47	40.87	36	31.30	17	14.78	4	3.48
Telšių	146	4	2.74	13	8.90	59	40.41	46	31.51	18	12.33	6	4.11
Trakų	9	1	11.11	3	33.33	4	44.44	1	11.11	-	-	-	-
Ukmergės	32	2	6.25	2	6.25	21	65.63	7	21.88	-	-	-	-
Utenos	83	5	6.02	26	31.33	28	33.73	18	21.69	6	7.23	-	-
Varėnos	16	1	6.25	5	31.25	7	43.75	3	18.75	-	-	-	-
Vilkaviškio	280	5	1.79	35	12.50	114	40.71	93	33.21	29	10.36	4	1.43
Vilniaus	106	6	5.66	24	22.64	31	29.25	28	26.42	11	10.38	6	5.66
Zarasų	7	2	28.57	-	-	2	28.57	1	14.29	1	14.29	1	14.29
<b>Iš viso Total</b>	<b>5578</b>	<b>120</b>	<b>2.15</b>	<b>851</b>	<b>15.26</b>	<b>2213</b>	<b>39.67</b>	<b>1750</b>	<b>31.37</b>	<b>518</b>	<b>9.29</b>	<b>126</b>	<b>2.26</b>

### Karvių, išbuvusių bandoje visus metus, pasiskirstymas pagal vidutinį produktyvumą

The distribution of recorded cows (whole year in the same herd) according the average productivity

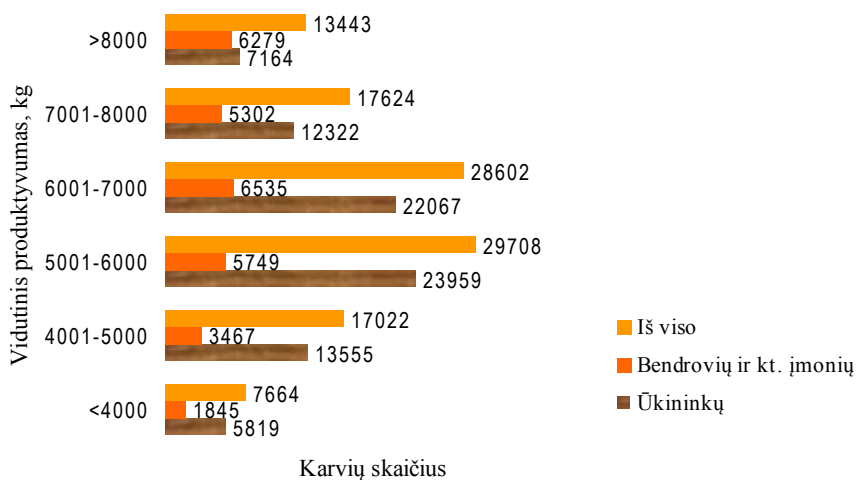
Rajonas Region	Karvių iš viso No. cows	Pieno Milk kg	Karvių skaičius pagal produktyvumą No. cows by production per cow											
			< 4000 kg		4001–5000 kg		5001–6000 kg		6001–7000 kg		7001–8000 kg		> 8000 kg	
			sk.	%	sk.	%	sk.	%	sk.	%	sk.	%	sk.	%
Akmenės	1320	5690	245	18.56	216	16.36	282	21.36	278	21.06	170	12.88	129	9.77
Alytaus	2331	6201	150	6.44	376	16.13	622	26.68	556	23.85	335	14.37	292	12.53
Anykščių	1625	5892	167	10.28	285	17.54	415	25.54	412	25.35	208	12.80	138	8.49
Biržų	2685	5759	228	8.49	521	19.40	878	32.70	657	24.47	246	9.16	155	5.77
Ignalinos	624	5857	50	8.01	92	14.74	189	30.29	179	28.69	94	15.06	20	3.21
Jonavos	1502	6096	145	9.65	253	16.84	361	24.03	320	21.30	205	13.65	218	14.51
Joniškio	2022	6060	266	13.16	337	16.67	381	18.84	432	21.36	324	16.02	282	13.95
Jurbarko	2493	6131	111	4.45	342	13.72	668	26.80	802	32.17	409	16.41	161	6.46
Kaišiadorių	840	5640	111	13.21	166	19.76	240	28.57	180	21.43	94	11.19	49	5.83
Kauno	2575	6895	94	3.65	248	9.63	485	18.83	572	22.21	490	19.03	686	26.64
Kelmes	3658	5774	330	9.02	724	19.79	1059	28.95	923	25.23	432	11.81	190	5.19
Kėdainių	4762	6310	309	6.49	717	15.06	1148	24.11	1065	22.36	794	16.67	729	15.31
Klaipėdos	2494	5979	187	7.50	349	13.99	757	30.35	679	27.23	353	14.15	169	6.78
Kretingos	2008	6757	73	3.64	202	10.06	471	23.46	488	24.30	363	18.08	411	20.47
Kupiškio	2120	5952	179	8.44	389	18.35	602	28.40	462	21.79	273	12.88	215	10.14
Lazdijų	1466	6399	61	4.16	243	16.58	384	26.19	322	21.96	215	14.67	241	16.44
Marijampolės	5417	6310	240	4.43	650	12.00	1457	26.90	1455	26.86	962	17.76	653	12.05
Mažeikių	2639	6098	123	4.66	364	13.79	790	29.94	773	29.29	379	14.36	210	7.96
Molėtų	498	6461	35	7.03	63	12.65	96	19.28	109	21.89	115	23.09	80	16.06
Pakruojo	3971	6081	310	7.81	660	16.62	1022	25.74	955	24.05	557	14.03	467	11.76
Panevėžio	4845	6002	384	7.93	805	16.62	1285	26.52	1228	25.35	724	14.94	419	8.65
Pasvalio	3812	6566	260	6.82	493	12.93	746	19.57	842	22.09	685	17.97	786	20.62
Plungės	4268	6413	251	5.88	577	13.52	1029	24.11	978	22.91	689	16.14	744	17.43
Prienų	2449	5518	274	11.19	602	24.58	758	30.95	538	21.97	186	7.59	91	3.72
Radviliškio	5310	6057	349	6.57	958	18.04	1432	26.97	1264	23.80	779	14.67	528	9.94
Raseinių	2936	5999	180	6.13	469	15.97	850	28.95	807	27.49	428	14.58	202	6.88
Rokiškio	1420	6135	89	6.27	202	14.23	424	29.86	357	25.14	196	13.80	152	10.70
Skuodo	5955	6334	200	3.36	695	11.67	1611	27.05	1728	29.02	1082	18.17	639	10.73
Šakių	5582	7210	262	4.69	509	9.12	869	15.57	1128	20.21	983	17.61	1831	32.80
Šalčininkų	923	5308	91	9.86	244	26.44	378	40.95	171	18.53	32	3.47	7	0.76
Šiaulių	3979	6108	318	7.99	627	15.76	956	24.03	950	23.88	725	18.22	403	10.13
Šilalės	6083	6328	176	2.89	556	9.14	1640	26.96	2025	33.29	1211	19.91	475	7.81
Šilutės	7467	6114	439	5.88	1090	14.60	2101	28.14	1959	26.24	1206	16.15	672	9.00
Širvintų	461	5712	43	9.33	120	26.03	132	28.63	74	16.05	52	11.28	40	8.68
Švenčionių	256	5600	50	19.53	43	16.80	55	21.48	58	22.66	35	13.67	15	5.86
Tauragės	1896	6186	100	5.27	269	14.19	494	26.05	541	28.53	305	16.09	187	9.86
Telšių	3067	6097	258	8.41	452	14.74	793	25.86	757	24.68	473	15.42	334	10.89
Trakų	240	4323	93	38.75	86	35.83	45	18.75	11	4.58	5	2.08	-	-
Ukmergės	543	5700	32	5.89	96	17.68	202	37.20	165	30.39	40	7.37	8	1.47
Utenos	1354	5942	119	8.79	220	16.25	389	28.73	329	24.30	185	13.66	112	8.27
Varėnos	365	5272	45	12.33	114	31.23	114	31.23	58	15.89	32	8.77	2	0.55
Vilkaviškio	3226	6103	154	4.77	474	14.69	937	29.05	893	27.68	492	15.25	276	8.56
Vilniaus	460	5410	72	15.65	102	22.17	130	28.26	99	21.52	45	9.78	12	2.61
Zarasų	116	5937	11	9.48	22	18.97	31	26.72	23	19.83	16	13.79	13	11.21
<b>Ūkininkų bandose</b>	<b>84886</b>	<b>6030</b>	<b>5819</b>	<b>6.86</b>	<b>13555</b>	<b>15.97</b>	<b>23959</b>	<b>28.22</b>	<b>22067</b>	<b>26.00</b>	<b>12322</b>	<b>14.52</b>	<b>7164</b>	<b>8.44</b>
<b>Bendrovėse ir kitose įmonėse</b>	<b>29177</b>	<b>6632</b>	<b>1845</b>	<b>6.32</b>	<b>3467</b>	<b>11.88</b>	<b>5749</b>	<b>19.70</b>	<b>6535</b>	<b>22.40</b>	<b>5302</b>	<b>18.17</b>	<b>6279</b>	<b>21.52</b>
<b>Iš viso Total</b>	<b>114063</b>	<b>6184</b>	<b>7664</b>	<b>6.72</b>	<b>17022</b>	<b>14.92</b>	<b>29708</b>	<b>26.05</b>	<b>28602</b>	<b>25.08</b>	<b>17624</b>	<b>15.45</b>	<b>13443</b>	<b>11.79</b>

**Karvių bandų pasiskirstymas pagal vidutinį produktyvumą**  
*Distribution of herds by average productivity*



**Karvių, išbuvusių bandoje visus metus, pasiskirstymas pagal vidutinį produktyvumą**

*The distribution of recorded cows (whole year in the same herd) according the average productivity*



## Geriausios karvių bandos (pagal riebalų ir baltymų sumą)

Best dairy herds by fat and protein yield

Eil. Nr.	Laikytojas Owner	Rajonas Region	Vidutinis produktyvumas Average productivity							Karvių skaičius No. of cows	Telyčių skaičius No. of heifers
			vid. karvių sk. no. cows	pieno mlk kg	pieno riebalų fat		pieno baltymų protein		pieno riebalų ir baltymų suma F+P kg		
					%	kg	%	kg			
<b>6–10 karvių cows</b>											
1	D.Kesminas	Plungės	7	9078	4,71	428	3,44	312	740	6	4
2	A.Zakarauskas	Prienų	9	9382	4,27	401	3,25	305	706	9	4
3	A.Šaveikonis	Alytaus	7	8729	4,67	408	3,35	292	700	7	1
4	R.Žukauskienė	Mažeikių	6	8180	5,11	418	3,32	271	689	7	2
5	Ž.Blužas	Radviškio	9	8003	5,23	419	3,30	264	683	11	1
6	M.Butas	Kėdainių	9	8641	4,38	378	3,50	303	681	9	10
7	R.Anisimovas	Pasvalio	7	8123	4,84	393	3,38	275	668	8	4
8	D.Stravinskienė	Šakių	6	9474	3,73	353	3,22	305	658	16	8
9	D.Kareivienė	Šilalės	8	8756	4,35	381	3,15	276	657	7	4
10	A.Juodišius	Šakių	8	8163	4,69	383	3,31	270	653	9	3
11	P.Žilinskas	Kelmės	6	8113	4,39	356	3,61	293	649	6	-
12	D.Rubežienė	Mažeikių	10	8071	4,69	379	3,32	268	647	9	5
13	A.Gabalis	Mažeikių	10	8211	4,28	352	3,49	287	639	12	4
14	V.Paliakas	Šilalės	10	7593	5,05	383	3,34	254	637	9	11
15	Z.Ragalskienė	Jurbarko	7	7730	4,78	369	3,36	260	629	7	1
16	A.Mazys	Raseinių	7	9264	3,38	313	3,35	311	624	38	4
17	K.Endzelis	Šilalės	7	8241	4,35	359	3,22	265	624	7	7
18	V.Ciparis	Šilalės	8	7905	4,50	356	3,39	268	624	9	4
19	L.Dobravalskis	Kretingos	6	7531	4,75	358	3,49	263	621	6	2
20	V.Danys	Plungės	8	7516	4,68	352	3,44	259	611	9	3
21	J.Grikšienė	Šilalės	6	7815	4,39	343	3,42	267	610	7	-
22	Z.Ežerskienė	Šilalės	7	8450	3,88	328	3,27	277	605	7	2
23	V.Venskus	Kretingos	8	7959	4,40	350	3,20	255	605	8	-
24	S.Aputis	Raseinių	8	7895	4,27	337	3,36	265	602	8	1
25	V.Sasnauskas	Kaišiadorių	6	7401	4,89	362	3,25	240	602	6	-
26	S.Jusas	Alytaus	6	6958	5,37	373	3,29	229	602	6	1
27	J.Globienė	Telšių	8	7421	4,61	342	3,49	259	601	8	3
28	D.Stonkuvienė	Kretingos	10	7968	4,26	339	3,27	261	600	10	4
29	Z.Gužauskas	Tauragės	6	8070	4,07	328	3,36	271	599	8	3
30	Z.Jurkūnienė	Mažeikių	10	8164	3,89	318	3,43	280	598	11	2
31	J.Klikūnas	Kupiškio	10	8044	4,16	334	3,28	264	598	11	9
32	J.Saročka	Šilalės	6	7606	4,34	330	3,52	268	598	6	4
33	Z.Mekas	Radviškio	8	7547	4,50	340	3,41	257	597	10	3
34	V.Gudaitis	Alytaus	6	7561	4,33	327	3,54	268	595	7	-
35	P.Stonkus	Plungės	9	7269	4,77	347	3,39	247	594	10	9
36	B.Jonikaitis	Šakių	6	8117	4,11	333	3,19	259	592	6	-
37	R.Eidukaitienė	Vilkaviškio	8	7120	4,91	350	3,39	242	592	8	-
38	L.Montvilas	Šilalės	6	7872	4,17	328	3,34	263	591	6	5
39	M.Šakinis	Skuodo	8	7970	4,18	333	3,23	257	590	8	2
40	A.Virketis	Plungės	8	7880	4,19	330	3,29	259	589	8	6
41	D.Skripkauskienė	Kretingos	8	7376	4,56	336	3,41	252	588	9	2
42	Z.Herulcienė	Šilalės	7	7910	4,18	331	3,23	256	587	6	9
43	V.Šlikienė	Biržų	7	7703	4,39	338	3,22	248	586	7	1
44	J.Valantinienė	Mažeikių	10	8252	3,94	325	3,15	260	585	10	6
45	L.Kasparavičius	Telšių	9	7946	4,17	332	3,18	253	585	10	-
46	V.Pocius	Kretingos	10	7485	4,58	342	3,25	243	585	9	8
47	V.Armonienė	Šilutės	7	7291	4,56	332	3,46	252	584	7	4
48	Z.Mockuvienė	Šilalės	8	8251	3,87	319	3,20	264	583	10	9
49	A.Žiubrys	Kretingos	9	7292	4,52	330	3,47	253	583	10	4
50	I.Jazbutienė	Mažeikių	7	7264	4,54	330	3,48	253	583	7	-
51	J.Blužas	Kupiškio	7	7293	4,70	343	3,27	239	582	7	2
52	L.Žvirblis	Šilutės	7	7186	4,62	332	3,48	250	582	8	4
53	B.Kalkienė	Šilutės	6	7567	4,32	327	3,35	253	580	6	3
54	L.Bardiuk	Šilutės	9	7347	4,48	329	3,41	250	579	10	4
55	P.Rečkauskas	Plungės	6	7342	4,66	342	3,23	237	579	6	5
56	I.Šakinienė	Mažeikių	6	7405	4,25	315	3,55	263	578	7	-
57	V.Rasickas	Raseinių	10	7062	4,67	330	3,51	248	578	9	-
58	R.Banys	Kaišiadorių	7	7258	4,47	325	3,47	252	577	6	2
59	Z.Ėleikienė	Panevėžio	10	7034	4,66	328	3,54	249	577	10	6
60	A.Šniaukšta	Šilalės	8	7479	4,39	329	3,31	247	576	7	4
61	I.Juškienė	Jurbarko	6	7874	4,06	320	3,24	255	575	6	2



Eil. Nr.	Laikytojas <i>Owner</i>	Rajonas <i>Region</i>	Vidutinis produktyvumas <i>Average productivity</i>							Karvių skaičius <i>No. of cows</i>	Telyčių skaičius <i>No. of heifers</i>
			vid. karvių sk. <i>no. cows</i>	pieno milk <i>kg</i>	pieno riebalų <i>fat</i>		pieno baltymų <i>protein</i>		pieno riebalų ir baltymų suma <i>F+P</i> <i>kg</i>		
					%	kg	%	kg			
62	A.Raketis	Ignalinos	6	6933	4,94	343	3,35	232	575	8	2
63	S.Puskunigis	Šakių	6	7739	4,23	327	3,19	247	574	6	1
64	L.Mockuvienė	Šilalės	8	7664	4,22	324	3,26	250	574	7	2
65	V.Želvys	Mažeikių	9	7026	4,86	342	3,30	232	574	9	6
66	A.Pocius	Šilalės	6	7368	4,41	325	3,37	248	573	6	5
67	S.Samauskis	Skuodo	9	6737	4,90	330	3,61	243	573	9	8
68	A.Bertulienė	Plungės	6	7794	4,24	330	3,10	242	572	7	5
69	P.Benetis	Kretingos	6	7195	4,51	325	3,41	246	571	6	-
70	A.Blužas	Kelmės	10	7743	3,94	305	3,43	265	570	10	3
71	S.Valančiauskas	Skuodo	10	7216	4,42	319	3,46	250	569	11	10
72	A.Milius	Telšių	7	7694	4,21	324	3,17	244	568	13	2
73	R.Klumbienė	Kauno	6	7373	4,43	327	3,27	241	568	6	3
74	S.Balčiūnas	Biržų	9	6843	4,77	326	3,54	242	568	10	3
75	S.Alčiauskienė	Mažeikių	7	7153	4,50	322	3,43	245	567	6	4
76	R.Zimka	Molėtų	8	6738	5,13	345	3,30	222	567	8	-
77	A.Žerlauskis	Skuodo	10	7916	4,01	317	3,14	249	566	11	6
78	E.Ribačiauskas	Alytaus	8	7615	4,22	321	3,22	245	566	8	6
79	R.Jonča	Tauragės	6	7388	4,38	324	3,28	242	566	11	5
80	V.Lingienė	Telšių	9	7361	4,19	308	3,50	258	566	10	6
81	E.Kostantinavičius	Šilalės	8	6394	5,28	337	3,58	229	566	8	1
82	R.Greviškis	Kupiškio	10	7136	4,56	326	3,35	239	565	11	12
83	O.Petrulaitienė	Kelmės	8	6899	4,79	331	3,39	234	565	9	2
84	P.Kriščiūnas	Marijampolės	6	8248	3,69	305	3,14	259	564	6	3
85	A.Rimkus	Plungės	7	7511	4,25	319	3,26	245	564	6	3
86	A.Gerulskienė	Skuodo	9	7392	4,38	323	3,25	241	564	8	4
87	A.Kaminskienė	Kelmės	6	7294	4,34	317	3,39	247	564	6	-
88	Z.Zubavičienė	Marijampolės	6	7184	4,47	321	3,38	243	564	6	5
89	R.Blažienė	Tauragės	9	6927	4,71	326	3,44	238	564	8	4
90	K.Bardauskis	Šilutės	7	6909	4,52	312	3,65	252	564	8	16
91	B.Sirvydienė	Šilalės	6	7384	4,23	312	3,40	251	563	7	4
92	D.Šiaulys	Skuodo	7	7345	4,41	324	3,26	239	563	8	7
93	D.Rumšienė	Šilalės	10	7935	3,98	316	3,10	246	562	10	4
94	V.Taučkėlienė	Pasvalio	6	7219	4,43	319	3,37	243	562	8	2
95	K.Pečiulienė	Kauno	9	7709	4,10	316	3,18	245	561	10	8
96	G.Navickas	Šilalės	8	7316	4,65	340	3,02	221	561	8	4
97	A.Baublienė	Šilutės	8	6693	4,79	321	3,58	240	561	8	8
98	A.Rinkevičius	Vilkaviškio	9	6896	4,76	329	3,36	231	560	9	7
99	O.Zlatarinskienė	Vilkaviškio	8	7430	4,19	311	3,34	248	559	10	7
100	B.Vaškas	Kupiškio	6	6959	4,49	312	3,55	247	559	5	2
101	A.Kvedarienė	Šilutės	7	6883	4,72	325	3,40	234	559	7	3
102	K.Paliakas	Šilalės	9	7677	4,00	307	3,27	251	558	10	11
103	E.Valinskienė	Kretingos	6	7517	4,14	311	3,28	246	557	6	3
104	D.Laucienė	Vilkaviškio	7	7007	4,56	319	3,40	238	557	7	2
105	P.Brazinskas	Kupiškio	7	6959	4,71	328	3,30	229	557	8	2
106	R.Urbonienė	Biržų	7	7070	4,43	313	3,44	243	556	7	4
107	A.Noreikis	Akmenės	10	7056	4,63	326	3,24	229	555	11	10



Eil. Nr.	Laikytojas <i>Owner</i>	Rajonas <i>Region</i>	Vidutinis produktyvumas <i>Average productivity</i>							Karvių skaičius <i>No. of cows</i>	Telyčių skaičius <i>No. of heifers</i>
			vid. karvių sk. <i>no. cows</i>	pieno milk <i>kg</i>	pieno riebalų <i>fat</i>		pieno baltymų <i>protein</i>		pieno riebalų ir baltymų suma <i>F+P</i> <i>kg</i>		
					%	kg	%	kg			
108	J.Vyšniauskis	Kretingos	7	7447	4,20	313	3,24	241	554	7	2
109	V.Budrikas	Šilutės	7	7428	4,07	303	3,38	251	554	8	5
110	Z.Puskunigis	Marijampolės	8	7264	4,40	320	3,22	234	554	8	7
111	J.Špatkauskas	Jurbarko	6	7073	4,49	318	3,34	236	554	6	-
112	R.Gontienė	Mažeikių	8	7010	4,64	326	3,25	228	554	8	1
113	J.Oželis	Šilalės	8	6642	4,96	329	3,37	224	553	6	10
114	S.Martinkus	Mažeikių	8	7752	3,99	309	3,14	243	552	9	2
115	V.Kasiliauskienė	Šilalės	6	6987	4,58	320	3,32	232	552	6	3
116	V.Buckiūnas	Vilkaviškio	10	7162	4,37	313	3,33	238	551	10	2
117	A.Razgauskienė	Šilalės	6	6586	4,91	323	3,46	228	551	6	1
118	A.Andriulaitis	Jurbarko	7	7018	4,60	323	3,24	227	550	8	-
119	Z.Dvarionienė	Skuodo	7	6945	4,49	312	3,43	238	550	7	7
120	M.Mikelionis	Lazdijų	6	6929	4,49	311	3,44	239	550	6	7
121	J.Drakšas	Kretingos	8	7582	3,96	300	3,29	249	549	8	7
122	A.Karabinas	Raseinių	8	7233	4,33	313	3,27	236	549	8	4
123	N.Šimulynas	Jurbarko	6	7017	4,63	325	3,19	224	549	6	4
124	A.Baltacis	Plungės	8	7114	4,31	306	3,40	242	548	9	3
125	M.Makaravičienė	Vilkaviškio	6	7023	4,43	311	3,38	237	548	6	4
126	A.Puidokas	Kelmės	7	6912	4,49	311	3,43	237	548	7	1
127	V.Strakauskienė	Vilkaviškio	6	6865	4,53	311	3,45	237	548	6	3
128	A.Mituzas	Šiaulių	9	6778	4,70	318	3,39	230	548	9	2
129	R.Gudauskienė	Klaipėdos	8	6568	4,84	318	3,50	230	548	8	6
130	A.Ferencas	Vilkaviškio	10	6537	5,19	339	3,20	209	548	10	4
131	P.Gricius	Šilutės	9	7051	4,26	301	3,48	246	547	10	7
132	V.Romanovienė	Vilkaviškio	7	6852	4,64	318	3,34	229	547	8	4
133	J.Kosčiuška	Alytaus	6	7120	4,35	310	3,32	236	546	6	-
134	E.Blekaitis	Vilkaviškio	10	6933	4,57	317	3,30	229	546	10	2
135	G.Miežienė	Biržų	9	6741	4,52	305	3,57	241	546	10	3
136	R.Mažikas	Šilalės	6	6672	4,80	320	3,39	226	546	6	5
137	R.Pociuvienė	Šilutės	10	7136	4,30	307	3,34	238	545	11	12
138	E.Pilvelienė	Lazdijų	6	6630	4,74	314	3,46	230	544	8	1
139	E.Naujalis	Prienų	10	6538	4,93	322	3,39	222	544	10	5
140	O.Vasylienė	Kauno	6	7241	4,31	312	3,19	231	543	6	1
141	R.Striaupa	Plungės	10	6989	4,45	311	3,31	232	543	10	5
142	A.Kaupelis	Rokiškio	7	6835	4,49	307	3,45	236	543	7	6
143	A.Šulskis	Šilutės	7	7466	4,06	303	3,21	239	542	7	4
144	A.Juknius	Šilutės	10	6943	4,26	296	3,55	246	542	13	3
145	O.Penelytė	Kretingos	6	6925	4,52	313	3,31	229	542	6	3
146	O.Žardeckienė	Marijampolės	6	6841	4,50	308	3,42	234	542	7	-
147	B.Petrikienė	Šilutės	6	7270	4,24	309	3,19	232	541	6	2
148	S.Stanys	Plungės	6	7080	4,33	307	3,30	234	541	5	4
149	A.Aklys	Skuodo	8	7014	4,47	314	3,24	227	541	8	3
150	J.Žukauskienė	Utenos	9	6947	4,56	317	3,23	224	541	9	7
151	O.Grišienė	Šiaulių	6	6845	4,39	301	3,50	240	541	6	6
152	D.Fediakina	Kupiškio	7	6830	4,64	317	3,28	224	541	6	3
153	D.Daugėlienė	Lazdijų	7	6461	5,00	323	3,37	218	541	8	2
154	T.Petkienė	Telšių	9	7854	3,84	302	3,00	236	538	17	-
155	S.Krikštolaitienė	Kelmės	6	6883	4,36	300	3,45	238	538	7	3
156	A.Bražinskas	Alytaus	10	6586	4,75	313	3,42	225	538	10	5
157	A.Burokas	Kupiškio	7	6408	4,77	305	3,63	233	538	7	-
158	O.Kuc	Anykščių	8	6354	4,98	316	3,49	222	538	8	7
159	L.Rimkuvienė	Šilalės	10	6893	4,56	314	3,24	223	537	10	11
160	R.Petrukaitienė	Marijampolės	6	6987	4,43	309	3,24	227	536	8	-
161	D.Savickas	Širvintų	7	6891	4,41	304	3,36	232	536	7	5
162	A.Leonaitis	Alytaus	6	6569	4,73	310	3,43	226	536	6	3

Eil. Nr.	Laikytojas <i>Owner</i>	Rajonas <i>Region</i>	Vidutinis produktyvumas <i>Average productivity</i>							Karvių skaičius <i>No. of cows</i>	Telyčių skaičius <i>No. of heifers</i>
			vid. karvių sk. <i>no. cows</i>	pieno milk <i>kg</i>	pieno riebalų <i>fat</i>		pieno baltymų <i>protein</i>		pieno riebalų ir baltymų suma <i>F+P</i> <i>kg</i>		
					%	kg	%	kg			
163	V.Brencienė	Skudo	10	7424	4,06	301	3,15	234	535	10	8
164	J.Norkus	Vilkaviškio	6	6974	4,47	312	3,20	223	535	6	5
165	V.Sikorskas	Lazdijų	7	6740	4,51	304	3,42	231	535	8	1
166	E.Virbalas	Šilutės	8	6472	4,75	308	3,51	227	535	8	1
167	D.Čerkuvienė	Šilutės	9	6334	4,98	316	3,46	219	535	9	3
168	J.Jokimčienė	Kelmės	8	6955	4,16	290	3,50	244	534	9	3
169	P.Pranskaitis	Jurbarko	6	6269	5,20	326	3,32	208	534	6	-
170	R.Kšanas	Radviliškio	10	7202	4,16	300	3,23	233	533	10	2
171	A.Liorentas	Vilkaviškio	8	7089	4,33	307	3,19	226	533	8	-
172	V.Rokas	Utenos	10	6908	4,32	299	3,37	233	532	12	7
173	V.Žiurinskienė	Lazdijų	7	6841	4,39	300	3,39	232	532	7	4
174	R.Matulevičius	Vilkaviškio	10	6802	4,55	310	3,27	222	532	10	6
175	A.Jonauskas	Plungės	7	6722	4,57	307	3,35	225	532	7	6
176	S.Gustaitis	Marijampolės	10	6698	4,60	308	3,34	224	532	11	4
177	S.Kančiauskienė	Kelmės	10	6490	5,07	329	3,13	203	532	11	8
178	G.Lemberienė	Jurbarko	9	7572	3,95	299	3,06	232	531	14	5
179	S.Gečas	Šilutės	8	6824	4,41	301	3,37	230	531	9	2
180	O.Bertašienė	Skudo	7	6775	4,39	298	3,44	233	531	6	3
181	I.Juškauskas	Alytaus	9	6714	4,68	315	3,22	216	531	9	7
182	H.Aleskus	Radviliškio	8	6579	4,52	297	3,56	234	531	8	1
183	A.Krikščius	Biržų	9	7307	3,90	285	3,35	245	530	10	4
184	A.Vaičekauskas	Raseinių	7	6987	4,39	307	3,19	223	530	7	-
185	E.Petkuvienė	Raseinių	6	6767	4,47	302	3,37	228	530	7	2
186	I.Kuodienė	Telšių	10	7473	4,03	301	3,06	228	529	13	5
187	P.Januška	Kelmės	9	6805	4,33	294	3,45	235	529	8	2
188	V.Kulvinskas	Vilkaviškio	8	6742	4,58	308	3,28	221	529	8	3
189	A.Daugelienė	Rokiškio	7	6712	4,45	299	3,43	230	529	7	3
190	J.Viliušis	Šilalės	7	6649	4,56	303	3,40	226	529	7	4
191	G.Domanaitis	Kėdainių	10	6404	4,70	301	3,56	228	529	10	1
192	J.Lindenienė	Skudo	7	7110	4,21	300	3,21	228	528	8	5
193	A.Bartkienė	Šilalės	10	6704	4,50	301	3,38	227	528	10	7
194	S.Maslauskienė	Šilutės	9	7342	3,87	284	3,30	243	527	11	8
195	R.Kulpienė	Kėdainių	7	6930	4,44	308	3,16	219	527	6	5
196	V.Katkauskienė	Vilkaviškio	10	6890	4,27	294	3,39	233	527	9	7
197	A.Kavaliauskas	Šilutės	7	6752	4,49	303	3,32	224	527	9	2
198	S.Gudaitis	Alytaus	6	7239	3,96	286	3,32	240	526	6	-
199	V.Akucevičienė	Vilkaviškio	10	7136	4,13	295	3,24	231	526	10	7
200	R.Rudaitienė	Radviliškio	10	7013	4,16	291	3,35	235	526	11	-
201	P.Poška	Raseinių	10	6762	4,29	290	3,49	236	526	11	6
202	J.Zobėlienė	Šilalės	8	6692	4,58	306	3,29	220	526	8	4
203	S.Gonta	Skudo	6	6607	4,49	297	3,46	229	526	7	6
204	D.Mikutienė	Jurbarko	7	7057	4,20	297	3,23	228	525	8	5
205	E.Kiaupienė	Šilutės	8	6831	4,30	294	3,38	231	525	8	1
206	A.Traškevičienė	Pasvalio	9	6633	4,60	305	3,31	220	525	8	3
207	E.Karpienė	Raseinių	8	6975	4,25	296	3,27	228	524	10	4
208	S.Jankauskas	Raseinių	10	6965	4,19	292	3,33	232	524	10	3
209	E.Butkienė	Telšių	8	6872	4,32	297	3,30	227	524	8	5
210	J.Aleknavičienė	Vilkaviškio	8	6845	4,24	290	3,42	234	524	7	5
211	S.Bučys	Skudo	9	6616	4,63	307	3,27	217	524	8	2
212	S.Mikutienė	Šilalės	8	6525	4,69	306	3,34	218	524	8	3
213	J.Girdvainienė	Plungės	8	6487	4,65	301	3,44	223	524	8	3
214	V.Januška	Rokiškio	6	6483	4,63	300	3,46	224	524	6	3
215	E.Kancevičienė	Šilalės	9	7097	4,10	291	3,27	232	523	10	9
216	B.Zakarienė	Šilalės	9	6613	4,43	293	3,48	230	523	9	3
217	V.Šuliauskas	Vilkaviškio	9	6881	4,15	286	3,43	236	522	10	2

Eil. Nr.	Laikytojas <i>Owner</i>	Rajonas <i>Region</i>	Vidutinis produktyvumas <i>Average productivity</i>							Karvių skaičius <i>No. of cows</i>	Telyčių skaičius <i>No. of heifers</i>
			vid. karvių sk. <i>no. cows</i>	pieno milk <i>kg</i>	pieno riebalų <i>fat</i>		pieno baltymų <i>protein</i>		pieno riebalų ir baltymų suma <i>F+P</i> <i>kg</i>		
					%	kg	%	kg			
218	E.Kvašnauskienė	Vilkaviškio	6	6776	4,35	295	3,35	227	522	7	1
219	A.Lydys	Kelmės	8	6469	4,56	295	3,50	227	522	8	5
220	Z.Skurdelis	Šilutės	8	7105	4,18	297	3,15	224	521	10	3
221	V.Valčiukienė	Kelmės	9	6839	4,31	295	3,30	226	521	10	3
222	S.Žukauskienė	Kėdainių	8	6830	4,46	305	3,16	216	521	8	1
223	A.Baublys	Šilalės	10	6544	4,74	310	3,23	211	521	9	3
224	V.Galdikas	Klaipėdos	6	6256	4,76	298	3,56	223	521	7	3
225	P.Mackus	Molėtų	9	7243	4,29	310	2,90	210	520	9	6
226	V.Vėžys	Biržų	9	6852	4,21	289	3,37	231	520	9	4
227	P.Grikpėdis	Kretingos	9	6807	4,28	291	3,36	229	520	10	2
228	S.Valančius	Tauragės	8	6791	4,28	291	3,38	229	520	10	2
229	D.Narkuvienė	Kretingos	9	6783	4,37	296	3,31	224	520	9	2
230	I.Bočkovienė	Skuodo	6	6609	4,44	294	3,42	226	520	6	3
231	S.Bielskis	Šilalės	6	6557	4,73	310	3,21	210	520	6	3
232	E.Motūza	Marijampolės	9	6430	4,52	291	3,56	229	520	9	7
233	P.Macijauskas	Šilutės	9	6340	4,78	303	3,42	217	520	10	9
234	J.Damulis	Mažeikių	9	7477	3,77	282	3,16	237	519	11	7
235	J.Bagdanavičius	Vilkaviškio	6	7316	4,06	297	3,03	222	519	6	3
236	R.Pilvelis	Lazdijų	10	6831	4,14	283	3,45	236	519	9	1
237	Ž.Matutis	Šilutės	6	6825	4,22	288	3,38	231	519	6	5
238	K.Sukackas	Varenos	9	6700	4,44	298	3,30	221	519	8	3
239	Z.Drašutavičienė	Skuodo	6	6425	4,79	308	3,29	211	519	6	1
240	D.Gorbunovienė	Rokiškio	10	6373	4,66	297	3,49	222	519	9	1
241	J.Kariniauskas	Prienų	8	6224	5,05	314	3,30	205	519	7	5
242	O.Kauneckienė	Jurbarko	7	6690	4,34	290	3,41	228	518	8	4
243	V.Barauskas	Raseinių	6	6643	4,33	288	3,46	230	518	6	2
244	H.Trukšina	Vilniaus	7	6541	4,45	291	3,48	227	518	6	2
245	A.Gudauskienė	Kretingos	9	6429	4,54	292	3,51	226	518	10	17
246	V.Astromskas	Prienų	7	6425	4,63	298	3,43	220	518	7	5
247	A.Mažeika	Alytaus	9	7245	3,90	283	3,23	234	517	9	3
248	J.Vitkus	Šilalės	8	6910	4,23	293	3,24	224	517	8	10
249	A.Kašalynienė	Lazdijų	6	6706	4,56	306	3,14	211	517	6	3
250	P.Dambrauskas	Biržų	9	6496	4,51	293	3,45	224	517	8	2
251	D.Naubūrienė	Tauragės	7	7230	3,79	274	3,34	242	516	7	3
252	K.Urbonienė	Plungės	6	7220	4,04	291	3,12	225	516	12	8
253	J.Švedas	Vilkaviškio	9	7002	4,22	296	3,14	220	516	8	4
254	D.Buginienė	Šilalės	9	6686	4,55	304	3,17	212	516	9	6
255	E.Genčienė	Šilutės	10	6595	4,28	282	3,55	234	516	10	8
256	B.Benekeraitienė	Vilkaviškio	7	6462	4,55	294	3,44	222	516	6	2
257	L.Navickas	Vilkaviškio	7	6437	4,62	298	3,38	218	516	7	3
258	L.Milkevičienė	Širvintų	8	6907	4,15	286	3,32	229	515	8	4
259	E.Pelegrimienė	Pasvalio	6	6482	4,59	298	3,35	217	515	6	2
260	G.Žilinskas	Prienų	7	6340	4,80	305	3,32	210	515	7	5
261	K.Joniškis	Akmenės	6	6271	4,43	278	3,78	237	515	5	11
262	V.Daujotienė	Kelmės	9	6906	4,16	287	3,28	227	514	8	-
263	A.Prapiestis	Lazdijų	6	6878	4,14	284	3,34	230	514	6	-
264	G.Kadagis	Skuodo	9	6849	4,29	294	3,21	220	514	9	5
265	D.Kučienė	Šilalės	8	6793	4,25	289	3,32	225	514	7	6
266	E.Dima	Skuodo	7	6643	4,37	290	3,38	224	514	8	3
267	S.Guščikas	Anykščių	6	6349	4,82	306	3,28	208	514	7	4
268	G.Žiurkuvienė	Vilkaviškio	7	6791	4,34	295	3,21	218	513	7	-
269	A.Leknius	Skuodo	8	6497	4,49	292	3,40	221	513	8	3

Eil. Nr.	Laikytojas <i>Owner</i>	Rajonas <i>Region</i>	Vidutinis produktyvumas <i>Average productivity</i>							Karvių skaičius <i>No. of cows</i>	Telyčių skaičius <i>No. of heifers</i>
			vid. karvių sk. <i>no. cows</i>	pieno milk <i>kg</i>	pieno riebalų <i>fat</i>		pieno baltymų <i>protein</i>		pieno riebalų ir baltymų suma <i>F+P</i> <i>kg</i>		
					%	kg	%	kg			
270	J.Prunskienė	Jurbarko	8	6243	4,73	296	3,47	217	513	10	6
271	S.Kraptavičienė	Marijampolės	10	6920	4,19	290	3,21	222	512	12	5
272	Z.Saikauskienė	Skuodo	7	6631	4,42	293	3,31	219	512	7	5
273	A.Kulbokas	Vilkaviškio	6	6610	4,44	293	3,31	219	512	6	2
274	E.Narbutaitė	Kelmės	8	6564	4,50	295	3,31	217	512	8	5
275	E.Martinaitis	Šiaulių	7	6417	4,49	288	3,50	224	512	7	2
276	E.Jaromskas	Kaišiadorių	7	6365	4,57	291	3,47	221	511	6	-
277	S.Rupšas	Kretingos	9	6886	4,26	294	3,15	217	511	8	2
278	J.Karvelis	Alytaus	6	6839	4,30	294	3,17	217	511	6	1
279	V.Tautkus	Kelmės	10	6530	4,48	292	3,36	219	510	9	2
280	D.Obrikis	Skuodo	10	7192	3,85	277	3,24	233	510	11	11
281	J.Gricius	Kelmės	6	6773	4,18	283	3,35	227	510	7	3
282	R.Kirklienė	Plungės	6	6602	4,47	295	3,26	215	509	6	2
283	S.Mikalauskiene	Šilalės	7	6921	4,04	280	3,30	229	509	7	2
284	O.Krutkevičienė	Kaišiadorių	7	6757	4,27	288	3,27	221	509	7	3
285	J.Kliauzienė	Skuodo	8	6671	4,36	291	3,27	218	509	8	6
286	A.Bernotienė	Šilutės	7	6612	4,45	294	3,24	215	508	7	6
287	V.Stankus	Mažeikių	8	6905	4,16	287	3,19	221	508	9	6
288	J.Valeiko	Vilniaus	6	6410	4,46	286	3,46	222	507	6	2
289	E.Pikturna	Kelmės	8	6560	4,45	292	3,27	215	507	8	4
290	J.Balaikienė	Prienų	6	6523	4,38	286	3,38	221	507	6	4
291	M.Balčienė	Šilalės	6	6505	4,51	293	3,29	214	507	8	7
292	S.Jonikaitis	Šilutės	10	6261	4,53	284	3,56	223	507	11	7
293	P.Grėbliauskas	Prienų	10	6215	4,78	297	3,38	210	506	9	7
294	D.Šmulkštienė	Vilkaviškio	8	6681	4,23	283	3,34	223	506	8	6
295	L.Bierontienė	Skuodo	10	6499	4,42	287	3,37	219	506	13	4
296	I.Vaškevičienė	Panevėžio	6	6324	4,47	283	3,53	223	506	6	10
297	A.Brazdžionienė	Pasvalio	7	6628	4,28	284	3,33	221	505	8	1
298	J.Severinas	Lazdijų	6	6542	4,40	288	3,32	217	505	6	3
299	O.Apulskienė	Šilutės	8	6529	4,33	283	3,40	222	505	9	3
300	R.Skujienė	Pasvalio	6	6388	4,56	291	3,34	214	505	6	-
301	T.Jankauskienė	Skuodo	6	6296	4,53	285	3,50	220	505	6	1
302	A.Ringys	Šilalės	7	7036	4,15	292	3,01	212	504	6	2
303	A.Sūdžienė	Šilutės	7	6769	4,22	286	3,23	218	504	7	3
304	V.Valiuškienė	Raseinių	8	6691	4,23	283	3,30	221	504	8	4
305	J.Rusinienė	Alytaus	6	6519	4,37	285	3,37	219	504	6	1
306	I.Lingevičienė	Pakruojo	7	6900	4,11	284	3,17	219	503	8	3
307	R.Žvaginis	Klaipėdos	7	6729	4,23	285	3,23	218	503	7	2
308	I.Elsterienė	Vilkaviškio	6	6623	4,30	285	3,29	218	503	6	3
309	R.Gliaudienė	Kelmės	6	6455	4,52	292	3,27	211	503	6	1
310	N.Senkuvienė	Vilkaviškio	8	6438	4,52	291	3,30	212	503	7	2
311	K.Dzevyžis	Lazdijų	10	6396	4,62	295	3,25	208	503	11	5
312	R.Marozas	Šilutės	10	6347	4,54	288	3,39	215	503	9	4
313	V.Grigas	Mažeikių	8	6259	4,37	273	3,67	230	503	7	2
314	G.Kolkienė	Lazdijų	7	6581	4,28	282	3,34	220	502	7	4
315	D.Stonkuvienė	Skuodo	8	6566	4,20	276	3,44	226	502	8	1
316	S.Matutienė	Šilutės	6	7117	3,74	266	3,30	235	501	6	7
317	V.Bendikaitė	Tauragės	8	6644	4,18	277	3,38	224	501	8	3
318	K.Dovydenienė	Rokiškio	8	6422	4,27	274	3,53	227	501	7	3
319	S.Guobienė	Joniškio	9	6744	4,09	276	3,32	224	500	10	1
320	R.Budvytis	Šilalės	9	6585	4,26	280	3,34	220	500	10	10
321	P.Lakačauskas	Mažeikių	6	6579	4,23	278	3,38	222	500	7	4
322	G.Stakvilionis	Šilutės	10	6513	4,45	290	3,22	210	500	10	4
323	A.Stonkuvienė	Šilutės	7	6469	4,08	264	3,64	236	500	7	3
324	R.Mažrimas	Skuodo	7	6392	4,46	285	3,37	215	500	6	8

Eil. Nr.	Laikytojas <i>Owner</i>	Rajonas <i>Region</i>	Vidutinis produktyvumas <i>Average productivity</i>							Karvių skaičius <i>No. of cows</i>	Telyčių skaičius <i>No. of heifers</i>
			vid. karvių sk. <i>no. cows</i>	pieno milk <i>kg</i>	pieno riebalų <i>fat</i>		pieno baltymų <i>protein</i>		pieno riebalų ir baltymų suma <i>F+P</i> <i>kg</i>		
					%	kg	%	kg			
325	Z.Padolskienė	Marijampolės	9	6390	4,33	276	3,50	224	500	9	8
326	K.Urbis	Šilalės	6	6309	4,58	289	3,34	211	500	7	1
327	R.Blažaitis	Šilutės	7	6961	4,06	283	3,10	216	499	7	4
328	L.Gudeliūnienė	Šilalės	7	6642	4,19	279	3,31	220	499	7	7
329	A.Petrokas	Raseinių	8	6559	4,27	280	3,33	219	499	7	2
330	J.Pūkys	Šilutės	6	6693	4,28	287	3,15	211	498	8	2
331	P.Gudauskas	Plungės	8	6573	4,45	293	3,13	205	498	17	17
332	A.Jankaitis	Vilkaviškio	9	6538	4,32	282	3,30	216	498	9	1
333	J.Morkūnas	Radviliškio	8	6522	4,54	296	3,09	202	498	8	-
334	V.Foktas	Šakių	7	6495	4,33	281	3,33	217	498	7	8
335	I.Kleivienė	Kėdainių	10	6418	4,55	292	3,21	206	498	10	3
336	N.Vadluginė	Kupiškio	9	6276	4,39	276	3,54	222	498	9	2
337	A.Srėbalius	Klaipėdos	8	6237	4,49	280	3,50	218	498	8	4
338	M.Januškevič	Vilniaus	9	6233	4,49	280	3,50	218	498	8	9
339	K.Vaitelė	Skuodo	7	6212	4,50	280	3,51	218	498	7	6
340	R.Vištejūnienė	Biržų	9	6730	4,06	273	3,33	224	497	8	-
341	V.Šimas	Biržų	8	6697	4,03	270	3,40	227	497	8	2
342	G.Tiškus	Radviliškio	8	6427	4,40	283	3,32	214	497	8	5
343	L.Aleknienė	Kupiškio	8	6415	4,48	287	3,27	210	497	8	-
344	R.Macijauskas	Šakių	10	6264	4,60	288	3,34	209	497	9	6
345	V.Meškiniš	Marijampolės	6	6588	4,02	265	3,51	231	496	6	4
346	K.Žemgulys	Klaipėdos	7	6579	4,25	279	3,29	217	496	7	2
347	V.Buivydas	Šilalės	8	6488	4,25	276	3,39	220	496	7	10
348	V.Kuniaskas	Raseinių	8	6483	4,32	280	3,34	216	496	9	3
349	J.Vaseris	Skuodo	7	6406	4,56	292	3,18	204	496	7	-
350	G.Bražienė	Raseinių	7	6618	4,36	289	3,11	206	495	7	3
351	G.Dulkienė	Rokiškio	9	6607	4,02	266	3,47	229	495	10	-
352	P.Trakis	Kretingos	7	6522	4,20	274	3,38	221	495	6	3
353	V.Ajutis	Biržų	8	6499	4,20	273	3,42	222	495	9	-
354	D.Čereškienė	Molėtų	8	6703	4,31	289	3,05	205	494	8	-
355	E.Bastys	Jurbarko	8	6593	4,10	270	3,39	224	494	9	4
356	K.Ruginis	Kretingos	9	6460	4,45	287	3,20	207	494	9	7
357	A.Kazlauskas	Jurbarko	9	6319	4,47	283	3,34	211	494	9	-
358	I.Baranauskienė	Alytaus	6	6272	4,60	288	3,29	206	494	6	2
359	R.Rakštys	Kėdainių	7	6261	4,50	282	3,38	212	494	6	3
360	J.Saladis	Kauno	6	6230	4,71	293	3,22	201	494	6	-
361	J.Burinskienė	Vilkaviškio	10	6215	4,57	284	3,37	210	494	10	5
362	A.Berenta	Vilkaviškio	8	6675	4,09	273	3,29	220	493	9	6
363	S.Bagdonienė	Pasvalio	10	6561	4,26	279	3,26	214	493	11	2
364	A.Šleinius	Kretingos	7	6547	4,35	285	3,18	208	493	6	2
365	M.Narmontaitė	Šiaulių	8	6375	4,37	279	3,36	214	493	9	-
366	S.Baležentienė	Lazdijų	8	6310	4,54	286	3,28	207	493	8	2
367	T.Rulinskienė	Kelmės	10	6235	4,46	278	3,45	215	493	10	5
368	E.Lamsargis	Raseinių	9	6801	3,88	264	3,35	228	492	10	5
369	V.Stankevič	Vilniaus	6	6638	4,12	274	3,29	218	492	6	4
370	V.Laurinavičienė	Jurbarko	9	6382	4,30	275	3,40	217	492	7	2
371	R.Bielys	Marijampolės	9	6249	4,52	282	3,36	210	492	10	7
372	Z.Bernotas	Šilalės	10	6888	4,03	278	3,09	213	491	11	2
373	L.Jenovienė	Šilutės	9	6853	4,00	274	3,17	217	491	10	7
374	A.Valys	Kretingos	10	6745	3,94	266	3,34	225	491	10	7
375	K.Kakštienė	Skuodo	8	6438	4,38	282	3,24	209	491	8	2
376	V.Urbštonavičienė	Kėdainių	7	6403	4,34	278	3,32	213	491	7	2
377	R.Gikarienė	Skuodo	9	6467	4,29	277	3,30	213	490	11	11
378	A.Krupinskas	Vilkaviškio	10	6442	4,28	276	3,32	214	490	11	6
379	G.J.Mačys	Marijampolės	6	6417	4,27	274	3,36	216	490	8	5
380	P.Civilka	Kėdainių	9	6918	3,87	267	3,20	222	489	11	4



Eil. Nr.	Laikytojas <i>Owner</i>	Rajonas <i>Region</i>	Vidutinis produktyvumas <i>Average productivity</i>							Karvių skaičius <i>No. of cows</i>	Telyčių skaičius <i>No. of heifers</i>
			vid. karvių sk. <i>no. cows</i>	pieno milk <i>kg</i>	pieno riebalų <i>fat</i>		pieno baltymų <i>protein</i>		pieno riebalų ir baltymų suma <i>F+P</i> <i>kg</i>		
					%	kg	%	kg			
381	B.Toleikis	Šilalės	9	6650	4,15	276	3,21	213	489	9	6
382	N.Juščienė	Šilutės	6	6483	4,15	269	3,39	220	489	6	5
383	A.Mikalauskas	Kelmės	10	6399	4,27	273	3,38	216	489	10	6
384	K.Štabokas	Kelmės	7	7082	3,76	266	3,14	222	488	8	2
385	J.Padelskas	Prienu	6	6747	3,87	261	3,36	227	488	5	3
386	V.Barauskas	Lazdijų	7	6658	4,05	270	3,27	218	488	7	1
387	S.Murolienė	Kupiškio	9	6529	4,25	277	3,23	211	488	10	3
388	O.Rutkauskienė	Lazdijų	6	6377	4,55	290	3,10	198	488	6	-
389	M.Vasiliauskiene	Vilkaviškio	8	6360	4,46	283	3,23	205	488	8	-
390	S.Zubrickienė	Šilalės	7	6455	4,12	266	3,43	221	487	6	1
391	R.Kiržgalvis	Šilalės	8	6455	4,34	280	3,21	207	487	9	8
392	J.Kojutis	Vilkaviškio	8	6367	4,38	279	3,26	208	487	8	2
393	G.Kirstukienė	Rokiškio	9	6318	4,37	276	3,34	211	487	9	1
394	A.Bagdonienė	Šilalės	8	6224	4,47	278	3,36	209	487	10	5
395	J.Baškienė	Kelmės	9	6902	3,90	269	3,15	217	486	10	-
396	R.Gumuliauskas	Šilalės	9	6560	4,22	277	3,19	209	486	10	7
397	M.Terleckienė	Šilalės	8	6496	4,12	267	3,36	219	486	9	7
398	D.Jankauskaitė	Šilalės	9	6490	4,18	271	3,31	215	486	8	2
399	A.Giliuvenė	Vilkaviškio	8	6261	4,56	285	3,21	201	486	9	2
400	M.Lukoševičienė	Vilkaviškio	10	6877	3,95	272	3,10	213	485	11	5
401	R.Gelažanskas	Molėtų	6	6685	4,02	269	3,23	216	485	6	2
402	I.Benėtienė	Šilalės	9	6645	4,11	273	3,19	212	485	10	8
403	M.Pocius	Šilutės	8	6547	4,15	272	3,26	213	485	8	9
404	A.Kalnikas	Kelmės	8	6504	4,18	272	3,27	213	485	9	4
405	G.Stirbys	Šilalės	8	6370	4,29	273	3,33	212	485	8	10
406	A.Naudžiuvienė	Biržų	8	6357	4,38	279	3,24	206	485	8	1
407	A.Pranaitienė	Prienu	7	6330	4,52	286	3,15	199	485	7	2
408	M.Vičinskienė	Skuodo	6	6323	4,20	266	3,46	219	485	6	9
409	Č.Orvidas	Raseinių	9	6231	4,35	271	3,43	214	485	9	2
410	E.Ališauskas	Vilkaviškio	6	6922	3,94	273	3,05	211	484	7	4
411	S.Paulikas	Kretingos	9	6706	3,97	266	3,25	218	484	9	2
412	P.Lingys	Šakių	9	6665	4,05	270	3,21	214	484	7	2
413	P.Miklušis	Lazdijų	6	6605	4,01	265	3,32	219	484	6	2
414	R.Chomičius	Tauragės	7	6489	4,07	264	3,39	220	484	7	-
415	J.Kondrotas	Kelmės	10	6442	4,27	275	3,25	209	484	9	7
416	R.Bačiūnas	Kauno	8	6257	4,42	276	3,33	208	484	9	-
417	V.Giliuvenė	Vilkaviškio	8	6912	3,84	265	3,15	218	483	8	1
418	S.Padvilikienė	Kėdainių	6	6839	4,18	286	2,88	197	483	6	1
419	F.Blaževič	Vilniaus	7	6691	4,07	272	3,15	211	483	6	3
420	E.Urbonavičius	Kėdainių	6	6448	4,25	274	3,24	209	483	8	2
421	I.Aglinskienė	Pasvalio	8	6922	4,01	277	2,96	205	482	10	2
422	R.Norbutienė	Šilalės	10	6583	4,23	279	3,08	203	482	13	4
423	Z.Mockuvienė	Šilalės	6	6576	4,03	265	3,29	217	482	6	-
424	A.Šimanauskas	Plungės	9	6434	4,19	269	3,31	213	482	9	1
425	R.Buivydas	Kupiškio	10	6296	4,38	276	3,26	206	482	12	3
426	A.Gaučienė	Prienu	7	6267	4,42	277	3,27	205	482	6	6
427	L.Merkelis	Šilalės	9	6641	4,00	266	3,23	215	481	11	4
428	H.Stirbys	Šilalės	10	6621	4,04	267	3,23	214	481	10	2
429	A.Baranauskis	Skuodo	6	6386	4,28	274	3,24	207	481	6	4
430	J.Druskinienė	Mazeikių	8	6376	4,17	266	3,37	215	481	9	5
431	A.Pikturna	Skuodo	10	6315	4,45	281	3,17	200	481	10	4
432	E.Jokšienė	Kelmės	6	6999	3,78	264	3,09	216	480	6	-
433	V.Plienaitienė	Jurbarko	7	6721	4,08	274	3,07	206	480	6	-
434	A.Valukonis	Lazdijų	6	6582	3,97	261	3,33	219	480	6	-
435	K.Korsakas	Jurbarko	10	6473	4,18	270	3,25	210	480	11	2

Eil. Nr.	Laikytojas <i>Owner</i>	Rajonas <i>Region</i>	Vidutinis produktyvumas <i>Average productivity</i>							Karvių skaičius <i>No. of cows</i>	Telyčių skaičius <i>No. of heifers</i>
			vid. karvių sk. <i>no. cows</i>	pieno milk <i>kg</i>	pieno riebalų <i>fat</i>		pieno baltymų <i>protein</i>		pieno riebalų ir baltymų suma <i>F+P</i> <i>kg</i>		
					%	kg	%	kg			
436	A.Žilinskaitė	Radviliškio	8	6343	4,27	271	3,29	209	480	7	-
437	V.Švedienė	Šilutės	8	6326	4,18	264	3,41	216	480	8	7
438	G.Krilauskas	Kėdainių	6	6222	4,50	280	3,22	200	480	6	1
<b>11–20 karvių cows</b>											
1	P.Ūselienė	Tauragės	14	9823	4,36	428	3,12	307	735	23	10
2	V.Kusas	Plungės	15	8850	4,81	426	3,41	302	728	14	11
3	P.Čėsna	Šilutės	11	9217	4,25	391	3,38	311	702	12	5
4	R.Šimanskas	Kaišiadorių	20	8469	4,47	379	3,41	289	668	21	19
5	I.Kazlauskienė	Telšių	11	8018	4,71	378	3,55	285	663	12	2
6	A.Žiogas	Šilalės	15	7998	4,75	380	3,44	275	655	15	10
7	R.Narkys	Skuodo	11	8412	4,30	361	3,37	283	644	11	12
8	D.Liegaudienė	Mažeikių	15	8730	3,95	345	3,36	293	638	16	5
9	M.Vozgirdas	Šilalės	16	8164	4,43	362	3,37	275	637	17	6
10	M.Šukys	Kretingos	16	8190	4,38	359	3,35	274	633	16	15
11	V.Sungaila	Kelmės	11	8374	4,12	345	3,37	282	627	10	5
12	R.Tūtoraitis	Šilutės	14	7989	4,48	357	3,37	269	626	14	-
13	J.Miliuvienė	Plungės	14	8547	3,94	337	3,34	285	622	14	4
14	P.Petrulis	Kupiškio	18	7797	4,60	358	3,39	264	622	18	4
15	E.Merkelis	Skuodo	16	8151	4,40	358	3,22	263	621	16	10
16	M.Andruška	Plungės	13	7637	4,73	361	3,36	257	618	13	5
17	V.Veselis	Skuodo	13	7842	4,46	350	3,38	265	615	13	11
18	A.Bričkus	Kėdainių	14	7233	5,02	363	3,47	251	614	11	3
19	B.Daugirda	Alytaus	12	7886	4,39	346	3,39	267	613	11	2
20	A.Pečiulis	Vilkaviškio	12	8030	4,33	347	3,30	265	612	12	2
21	M.Narmontas	Skuodo	12	7885	4,34	342	3,43	270	612	12	13
22	R.Vaičiuvienė	Skuodo	14	8102	4,23	343	3,29	267	610	14	15
23	J.Davidauskienė	Šilutės	11	7978	4,29	343	3,35	267	610	8	6
24	J.Kiudys	Šilutės	19	7940	4,29	340	3,37	268	608	19	9
25	E.Bitkeris	Šilutės	14	7895	4,27	338	3,37	266	604	14	7
26	A.Petrauskas	Raseinių	17	7793	4,37	340	3,37	263	603	16	9
27	A.Kalnietis	Rokiškio	13	7547	4,64	350	3,35	253	603	14	6
28	Z.Jablonskis	Skuodo	15	7296	4,96	362	3,30	241	603	16	17
29	A.Tumasienė	Biržų	14	7628	4,43	338	3,46	264	602	14	15
30	S.Jokubauskis	Skuodo	12	7337	4,73	347	3,45	253	600	12	6
31	G.Mekšriūnas	Jurbarko	13	6829	5,16	352	3,61	246	598	12	-
32	B.Kupčiūnas	Rokiškio	15	7047	4,90	346	3,56	251	597	16	8
33	J.Rukas	Marijampolės	13	8414	3,89	327	3,20	269	596	14	7
34	J.Gedvilienė	Kelmės	16	7542	4,62	348	3,29	248	596	17	4
35	R.Kerpauskas	Plungės	16	7781	4,42	344	3,22	251	595	17	6
36	D.Bušmienė	Mažeikių	12	8114	4,17	338	3,16	256	594	12	9
37	Z.Vingis	Šilutės	20	7770	4,21	327	3,44	267	594	19	15
38	I.Gudžiūnienė	Raseinių	18	8038	4,00	322	3,36	270	592	16	-
39	R.Rimavičius	Telšių	12	7787	4,23	330	3,36	261	591	11	7
40	E.Budrikas	Šilutės	17	7361	4,63	341	3,37	248	589	17	14
41	I.Martinaitienė	Pakruojo	19	7059	4,67	329	3,68	260	589	19	1
42	R.Abromaitis	Skuodo	13	7918	4,27	338	3,15	249	587	12	8
43	E.Petrošienė	Šilalės	12	8023	4,01	322	3,29	264	586	13	10
44	B.Sabaliauskas	Šilutės	12	7909	3,99	316	3,40	269	585	13	3
45	A.Žalynas	Alytaus	11	7264	4,54	330	3,51	255	585	11	5
46	L.Rožėnienė	Biržų	19	7758	4,09	318	3,41	265	583	20	5
47	A.Zarambienė	Šilutės	11	7517	4,42	332	3,34	251	583	14	9
48	O.Odinbergienė	Šilutės	18	7479	4,48	335	3,32	248	583	20	16
49	I.Ambrozienė	Raseinių	11	7365	4,36	321	3,53	260	581	11	7
50	S.Jurkšaitis	Tauragės	20	7318	4,39	322	3,53	259	581	19	7

Eil. Nr.	Laikytojas <i>Owner</i>	Rajonas <i>Region</i>	Vidutinis produktyvumas <i>Average productivity</i>							Karvių skaičius <i>No. of cows</i>	Telyčių skaičius <i>No. of heifers</i>
			vid. karvių sk. <i>no. cows</i>	pieno milk <i>kg</i>	pieno riebalų <i>fat</i>		pieno baltymų <i>protein</i>		pieno riebalų ir baltymų suma <i>F+P</i> <i>kg</i>		
					%	kg	%	kg			
51	R.Gorauskienė	Mažeikių	14	7279	4,59	334	3,38	246	580	14	10
52	S.Korženka	Šilutės	18	7297	4,65	339	3,29	240	579	19	2
53	V.Šabanskienė	Rokiškio	15	7257	4,52	328	3,45	251	579	16	12
54	R.Būdžiuvienė	Marijampolės	15	7696	4,16	320	3,36	258	578	16	8
55	A.Normantienė	Telšių	11	7604	4,29	326	3,31	252	578	12	7
56	L.Stonkuvienė	Skuodo	17	7708	4,16	320	3,34	257	577	18	14
57	J.Šudeikis	Skuodo	14	7554	4,39	331	3,25	246	577	14	6
58	A.Skrupskelis	Kretingos	11	7399	4,38	324	3,43	253	577	12	14
59	A.Pranaitis	Raseinių	15	7251	4,45	323	3,46	251	574	15	4
60	S.Miliauskas	Lazdijų	18	7028	4,66	328	3,48	244	572	17	-
61	R.Tamašauskas	Šilutės	18	7548	4,22	318	3,35	253	571	18	6
62	L.Gerulienė	Tauragės	12	6846	4,83	331	3,51	240	571	13	3
63	O.Simonavičienė	Kretingos	15	7349	4,43	325	3,33	245	570	16	5
64	V.Šakienė	Mažeikių	19	7322	4,48	328	3,31	242	570	20	8
65	V.Bartkus	Klaipėdos	12	7120	4,67	333	3,31	236	569	11	-
66	N.Čeponienė	Rokiškio	13	7298	4,38	320	3,39	248	568	14	8
67	A.Vanagas	Šilalės	17	7036	4,62	325	3,45	243	568	17	8
68	N.Černauskienė	Radviliškio	13	7532	4,17	314	3,36	253	567	11	3
69	A.Muraška	Kupiškio	19	7278	4,42	322	3,37	245	567	20	7
70	J.Mozūraitis	Jurbarko	19	6970	4,81	336	3,32	231	567	19	6
71	R.Jakunskas	Vilkaviškio	14	7943	3,99	317	3,13	249	566	14	7
72	A.Noreika	Mažeikių	14	7627	4,15	317	3,26	249	566	13	11
73	D.Lūžienė	Rokiškio	15	7500	4,14	311	3,40	255	566	15	7
74	P.Remeika	Pasvalio	16	7244	4,29	311	3,50	254	565	16	3
75	Z.Jakaitienė	Raseinių	13	6671	5,20	347	3,27	218	565	11	6
76	A.Surutkevičius	Vilkaviškio	17	7814	4,07	318	3,15	246	564	19	13
77	G.Šmulkštienė	Vilkaviškio	12	7463	4,06	303	3,48	260	563	12	5
78	A.Šidlauskas	Radviliškio	16	7368	4,14	305	3,51	258	563	15	3
79	R.Čiurpys	Vilkaviškio	14	7895	3,95	312	3,16	250	562	19	3
80	K.Jurevičius	Kauno	16	7062	4,67	330	3,29	232	562	16	4
81	K.Grigaliūnas	Rokiškio	16	6925	4,77	330	3,35	232	562	18	11
82	A.Stakeliūnas	Kaišiadorių	20	7530	4,15	313	3,30	248	561	21	4
83	K.Bernotas	Tauragės	12	7446	4,02	299	3,52	262	561	13	7
84	S.Rupšys	Šilalės	12	7394	4,37	323	3,21	238	561	14	3
85	Z.Mačiulis	Šakių	15	7935	3,94	313	3,12	247	560	14	9
86	E.Maselskis	Šilalės	18	7508	4,25	319	3,21	241	560	20	13
87	S.Jončas	Šilutės	15	7197	4,52	326	3,25	234	560	17	6
88	A.Macikas	Šilutės	15	7160	4,48	320	3,36	240	560	14	2
89	D.Vladičienė	Šilutės	17	7562	4,11	310	3,29	249	559	17	10
90	J.Petrauskienė	Mažeikių	11	7541	4,17	314	3,25	245	559	13	2
91	J.Valančius	Skuodo	13	7056	4,49	317	3,43	242	559	14	5
92	D.Teresevičienė	Vilkaviškio	13	7359	4,28	315	3,30	243	558	12	7
93	P.Stasytis	Šilutės	15	6886	4,64	320	3,46	238	558	15	-
94	J.Snapkauskas	Vilkaviškio	16	7456	4,07	304	3,40	253	557	16	4
95	R.Šimkus	Šilalės	20	7363	4,36	321	3,20	236	557	20	7
96	G.Sragauskas	Plungės	14	6820	4,67	319	3,49	238	557	12	6
97	V.Gražulevičius	Marijampolės	13	6301	5,30	334	3,53	223	557	12	4
98	S.Pauparys	Šilutės	16	7181	4,35	312	3,35	241	553	15	9
99	A.Tičkuvienė	Šilalės	14	7894	3,73	294	3,25	257	551	13	15
100	S.Gadeikis	Skuodo	20	7460	4,11	307	3,27	244	551	24	3
101	D.Jončas	Šilutės	17	7353	4,13	304	3,35	247	551	17	8
102	R.Kazlauskis	Skuodo	20	7447	4,14	308	3,23	241	549	20	18
103	Z.Janušauskas	Lazdijų	19	7232	4,17	302	3,41	247	549	18	2
104	G.Spurgonas	Skuodo	19	7102	4,38	311	3,33	237	548	23	20
105	V.Vlasiuk	Radviliškio	18	7710	3,87	298	3,23	249	547	18	7



Eil. Nr.	Laikytojas <i>Owner</i>	Rajonas <i>Region</i>	Vidutinis produktyvumas <i>Average productivity</i>							Karvių skaičius <i>No. of cows</i>	Telyčių skaičius <i>No. of heifers</i>
			vid. karvių sk. <i>no. cows</i>	pieno milk <i>kg</i>	pieno riebalų <i>fat</i>		pieno baltymų <i>protein</i>		pieno riebalų ir baltymų suma <i>F+P</i> <i>kg</i>		
					%	kg	%	kg			
106	A.Norgėla	Pasvalio	17	6922	4,55	315	3,35	232	547	21	15
107	P.Urbys	Šilutės	14	7036	4,33	305	3,42	241	546	16	8
108	R.Andrijauskas	Šilutės	13	6968	4,41	307	3,42	239	546	13	15
109	P.Stancikas	Šilutės	12	6831	4,55	311	3,44	235	546	12	6
110	J.Kiela	Panevėžio	16	7263	4,25	309	3,25	236	545	17	9
111	S.Bagočius	Kelmės	18	7018	4,38	308	3,38	237	545	18	13
112	A.Levickienė	Kelmės	14	6496	5,20	338	3,19	207	545	12	-
113	J.Narkus	Skuodo	14	7455	4,09	305	3,21	239	544	14	11
114	R.Kaniava	Skuodo	20	7110	4,42	314	3,24	230	544	20	7
115	A.Kastėnas	Rokiškio	14	6867	4,52	311	3,39	233	544	16	4
116	J.Antanavičienė	Kėdainių	16	7360	3,97	292	3,41	251	543	18	16
117	G.Šmitienė	Alytaus	11	6968	4,44	309	3,34	233	542	11	5
118	D.Mykolaitis	Alytaus	13	6675	4,75	317	3,38	225	542	13	6
119	S.Stancikienė	Tauragės	13	7099	4,08	290	3,53	251	541	14	5
120	P.Bartkevičius	Kelmės	11	6988	4,37	306	3,36	235	541	14	8
121	N.Noreika	Šilutės	17	6962	4,33	302	3,43	239	541	19	12
122	A.Plančiūnas	Kėdainių	11	6781	4,53	307	3,44	234	541	9	3
123	P.Tičkus	Šilutės	16	6530	4,84	316	3,44	225	541	15	9
124	P.Kromelis	Šilalės	16	7268	4,18	304	3,25	236	540	17	7
125	A.Ežerskis	Šilalės	12	6915	4,47	309	3,34	231	540	14	2
126	J.Margevičienė	Raseinių	15	6872	4,46	307	3,39	233	540	16	5
127	G.Giedraitienė	Jurbarko	12	6402	4,90	314	3,53	226	540	11	1
128	J.Noreikaitė	Šilutės	15	7075	4,26	301	3,37	238	539	15	3
129	E.Einoris	Biržų	11	6685	4,59	307	3,48	232	539	12	3
130	O.Prušinskienė	Kėdainių	20	6786	4,45	302	3,48	236	538	21	8
131	D.Jankauskas	Tauragės	19	7251	4,04	293	3,36	244	537	17	14
132	V.Sereika	Akmenės	15	7091	4,32	306	3,26	231	537	16	12
133	V.Česonienė	Kauno	14	6980	4,42	308	3,28	229	537	13	3
134	M.Monkevičius	Mažeikių	15	6925	4,33	300	3,42	237	537	18	13
135	V.Mickus	Jurbarko	13	6896	4,59	316	3,20	221	537	14	2
136	J.Žukauskienė	Kupiškio	15	6671	4,61	308	3,44	229	537	15	5
137	Z.Pudžimienė	Šiaulių	17	7337	4,05	297	3,26	239	536	17	6
138	A.Ambrazas	Marijampolės	14	7201	4,22	304	3,22	232	536	15	14
139	V.Kuvikas	Rokiškio	12	6888	4,36	300	3,42	236	536	13	6
140	S.Riūka	Rokiškio	11	7283	4,00	291	3,35	244	535	12	3
141	P.Uzėla	Pasvalio	20	6683	4,54	304	3,46	231	535	21	14
142	R.Narkus	Skuodo	13	7502	4,06	304	3,07	230	534	13	5
143	A.Bičkus	Raseinių	15	7210	4,06	293	3,34	241	534	15	5
144	F.Milieškienė	Mažeikių	16	7105	4,34	309	3,17	225	534	18	2
145	A.Sadauskis	Šilalės	19	6885	4,56	314	3,20	220	534	19	9
146	J.Butautas	Šilalės	15	6679	4,77	318	3,23	216	534	16	9
147	E.Simonavičius	Radviliškio	15	6473	4,83	312	3,43	222	534	18	11
148	A.Šimkus	Kelmės	11	7231	4,07	294	3,30	239	533	11	3
149	J.Venslauskienė	Skuodo	13	7140	4,20	300	3,26	233	533	14	7
150	K.Bukontas	Mažeikių	20	7126	4,19	299	3,28	234	533	21	10
151	B.Zaliauskienė	Biržų	20	6713	4,51	303	3,42	230	533	20	3
152	E.Bagdonas	Kėdainių	15	6665	4,51	300	3,49	233	533	17	7
153	V.Zubrickienė	Jurbarko	14	6810	4,40	300	3,40	232	532	16	13
154	D.Šarienė	Kėdainių	14	6806	4,61	314	3,21	218	532	13	2
155	A.Drungilienė	Kretingos	19	7245	4,00	290	3,33	241	531	20	10
156	A.Brasas	Plungės	20	7189	4,23	304	3,15	227	531	20	11
157	P.Laurinavičius	Telšių	19	6943	4,39	305	3,25	226	531	18	5
158	Ž.Liatukas	Raseinių	13	6377	4,74	302	3,58	229	531	10	-

Eil. Nr.	Laikytojas <i>Owner</i>	Rajonas <i>Region</i>	Vidutinis produktyvumas <i>Average productivity</i>							Karvių skaičius <i>No. of cows</i>	Telyčių skaičius <i>No. of heifers</i>
			vid. karvių sk. <i>no. cows</i>	pieno milk <i>kg</i>	pieno riebalų <i>fat</i>		pieno baltymų <i>protein</i>		pieno riebalų ir baltymų suma <i>F+P</i> <i>kg</i>		
					%	kg	%	kg			
159	J.Pečiulis	Jurbarko	18	6975	4,27	298	3,33	232	530	16	11
160	D.Narmontienė	Plungės	16	6842	4,37	299	3,37	231	530	17	11
161	A.Augėnas	Panevėžio	16	6763	4,34	294	3,50	236	530	17	11
162	N.Tamašauskienė	Kelmės	13	6555	4,82	316	3,26	214	530	13	2
163	R.Šatas	Biržų	20	6521	4,55	297	3,57	233	530	20	7
164	P.Eimutis	Raseinių	13	6424	4,79	308	3,45	222	530	12	4
165	A.Vaitkus	Mažeikių	18	7337	3,97	291	3,24	238	529	19	11
166	K.Vaisiūnas	Biržų	15	7151	4,12	294	3,29	235	529	17	15
167	J.Kontrimienė	Pasvalio	20	7057	4,32	305	3,17	224	529	19	15
168	J.Kvasilienė	Šakių	15	6783	4,58	311	3,21	218	529	16	3
169	R.Lemežienė	Mažeikių	16	6727	4,66	313	3,22	216	529	17	10
170	V.Gečienė	Molėtų	11	6620	4,62	306	3,37	223	529	11	9
171	V.Gėryba	Šilalės	19	6815	4,38	299	3,36	229	528	18	4
172	S.Andriekus	Šilutės	19	6670	4,51	301	3,41	227	528	18	9
173	A.Jakučinskas	Skuodo	16	6874	4,48	308	3,18	219	527	16	7
174	J.Narkus	Skuodo	16	6781	4,42	300	3,35	227	527	17	5
175	G.Brūzga	Prienų	12	6664	4,72	314	3,20	213	527	11	3
176	G.Stankūnas	Radviliškio	18	7125	4,10	292	3,28	234	526	19	3
177	A.Rinkevičius	Šilutės	19	6707	4,57	307	3,26	219	526	17	7
178	M.Breimelienė	Raseinių	12	6675	4,52	302	3,36	224	526	12	5
179	J.Cesevičius	Radviliškio	16	6571	4,61	303	3,40	223	526	15	5
180	S.Balčiauskas	Šilutės	11	6995	4,11	288	3,39	237	525	12	1
181	A.Mickus	Mažeikių	17	6836	4,35	297	3,34	228	525	19	14
182	S.Kirdeikis	Panevėžio	12	6617	4,60	305	3,33	220	525	11	6
183	P.Daugudis	Ukmergės	12	6303	4,89	308	3,44	217	525	11	4
184	G.Šerpytienė	Šilutės	20	7074	3,89	275	3,52	249	524	23	21
185	R.Ramanauskas	Vilkaviškio	19	6795	4,37	297	3,34	227	524	18	8
186	O.Bečienė	Kelmės	11	6640	4,25	282	3,64	242	524	10	2
187	S.Rimgaila	Skuodo	20	7262	4,00	290	3,21	233	523	19	11
188	S.Rangienė	Šilutės	13	7212	4,17	301	3,07	222	523	12	3
189	G.Šimkus	Kelmės	15	7001	4,09	286	3,39	237	523	15	7
190	J.Bergelis	Šilutės	14	6749	4,52	305	3,24	218	523	15	7
191	N.Viskintienė	Šilutės	14	6728	4,38	295	3,39	228	523	14	8
192	O.Baranauskienė	Ignalinos	14	6697	4,47	299	3,35	224	523	13	1
193	S.Žiulpa	Mažeikių	15	7116	4,25	303	3,08	219	522	14	9
194	A.Zubienė	Skuodo	11	7021	4,11	288	3,33	234	522	11	4
195	A.Vainoris	Šilalės	20	7018	4,15	291	3,28	230	521	17	21
196	V.Gasparavičius	Rokiškio	14	6452	4,73	305	3,35	216	521	14	6
197	A.Daukšys	Klaipėdos	20	6356	4,85	308	3,35	213	521	19	31
198	Z.Turskis	Radviliškio	14	6913	4,24	293	3,28	227	520	13	2
199	P.Eniulaitis	Šakių	11	6848	4,26	292	3,33	228	520	10	11
200	F.Buivydas	Kretingos	12	6842	4,44	304	3,15	216	520	12	3
201	S.Pudžiūvelis	Telšių	15	6800	4,31	293	3,34	227	520	16	16
202	A.Rubavičius	Telšių	16	6403	4,86	311	3,26	209	520	17	7
203	V.Marčiukaitis	Prienų	14	6907	4,29	297	3,22	222	519	13	12
204	E.Šuminas	Kupiškio	20	6904	4,20	290	3,31	229	519	21	9
205	E.Giedraitis	Plungės	13	6480	4,61	298	3,40	221	519	15	12
206	E.Nausėdienė	Šilutės	15	6936	4,13	286	3,35	232	518	18	7
207	V.Karbauskas	Šilalės	12	6906	4,23	292	3,27	226	518	12	6
208	D.Mažonienė	Jurbarko	18	6537	4,39	287	3,54	231	518	20	7
209	J.Jaruševičius	Alytaus	14	6492	4,30	279	3,68	239	518	13	3
210	P.Sukackas	Lazdijų	13	6488	4,68	304	3,30	214	518	12	10
211	D.Stuopelienė	Plungės	16	7089	3,98	282	3,31	235	517	17	14

Eil. Nr.	Laikytojas <i>Owner</i>	Rajonas <i>Region</i>	Vidutinis produktyvumas <i>Average productivity</i>							Karvių skaičius <i>No. of cows</i>	Telyčių skaičius <i>No. of heifers</i>
			vid. karvių sk. <i>no. cows</i>	pieno milk <i>kg</i>	pieno riebalų <i>fat</i>		pieno baltymų <i>protein</i>		pieno riebalų ir baltymų suma <i>F+P</i> <i>kg</i>		
					%	kg	%	kg			
212	A. Tuzinas	Kelmės	12	7067	4,08	288	3,24	229	517	12	8
213	P.Pipiras	Šilalės	13	6717	4,33	291	3,36	226	517	12	9
214	Z.Januškienė	Šilalės	12	6499	4,72	306	3,25	211	517	11	5
215	V.Rapalavičienė	Šilutės	13	6449	4,46	288	3,55	229	517	14	6
216	P.Birbalas	Šilutės	18	6766	4,36	295	3,26	221	516	18	10
217	V.Mažuolienė	Rokiškio	14	6511	4,44	289	3,49	227	516	15	18
218	V.Šlivinskas	Radviliškio	19	6850	4,22	289	3,30	226	515	18	10
219	D.Lukaševičienė	Lazdijų	11	6798	4,29	291	3,29	224	515	10	4
220	P.Jankauskas	Šilutės	15	6759	4,32	292	3,29	223	515	16	3
221	G.Vasiliauskienė	Šiaulių	15	6726	4,26	286	3,40	229	515	16	4
222	V.Biliuvienė	Kaišiadorių	12	6682	4,48	300	3,22	215	515	13	8
223	A.Gedvilienė	Šilalės	20	6674	4,42	295	3,30	220	515	21	4
224	S.Milaševičius	Šilalės	12	6483	4,54	294	3,40	221	515	13	11
225	K.Šegžda	Jurbarko	15	6888	4,18	288	3,27	226	514	14	5
226	J.Aukštuolienė	Šilutės	15	6851	4,22	289	3,28	225	514	18	4
227	D.Macijauskienė	Šilalės	12	6794	4,25	289	3,32	225	514	11	5
228	D.Viliušis	Šilalės	15	6747	4,24	286	3,37	228	514	16	21
229	D.Mickus	Plungės	14	6565	4,51	296	3,33	218	514	14	14
230	V.Venckus	Kelmės	17	6517	4,55	296	3,35	218	514	18	21
231	R.Krolis	Šilutės	12	7111	4,00	285	3,21	228	513	12	3
232	S.Poška	Šilalės	20	6911	4,22	292	3,20	221	513	19	3
233	D.Serapinienė	Telšių	19	6793	4,19	285	3,36	228	513	19	15
234	G.Milevičius	Lazdijų	14	6567	4,41	289	3,42	224	513	17	11
235	A.Petkus	Šilutės	14	6480	4,48	290	3,44	223	513	14	3
236	R.Paksienė	Kretingos	13	6765	4,27	289	3,29	223	512	13	13
237	L.Kuliešienė	Šilutės	16	6690	4,23	283	3,42	229	512	17	6
238	N.Venckus	Šilalės	15	6593	4,46	294	3,31	218	512	16	13
239	R.Brandišauskas	Molėtų	18	6553	4,42	290	3,39	222	512	18	12
240	K.Vedegys	Šakių	11	6346	4,81	305	3,26	207	512	12	6
241	B.Sapitavičienė	Širvintų	13	6323	4,61	291	3,50	221	512	13	5
242	I.Žilinskas	Šakių	15	6956	4,26	296	3,10	215	511	15	5
243	V.Sprincėnienė	Biržų	20	6825	4,10	280	3,38	231	511	18	2
244	J.Zakis	Mažeikių	17	6697	4,41	295	3,23	216	511	16	6
245	R.Juraškaitė	Šilutės	11	6447	4,54	293	3,39	218	511	9	5
246	N.Radzvilavičius	Šilutės	11	6754	4,22	285	3,33	225	510	11	4
247	S.Vasiliauskas	Vilkaviškio	19	6704	4,29	288	3,32	222	510	21	24
248	P.Mickaitis	Radviliškio	11	6481	4,53	294	3,33	216	510	12	3
249	J.Morkūnas	Ukmergės	16	6410	4,36	280	3,59	230	510	16	18
250	J.Gedminas	Kėdainių	15	7176	3,82	274	2,35	509	14	16	18
251	S.Pupininkas	Kėdainių	15	6739	4,41	297	3,14	212	509	16	6
252	S.Višinskienė	Šilutės	11	6557	4,62	303	3,14	206	509	11	6
253	A.Valančiauskienė	Skuodo	19	6926	4,11	285	3,22	223	508	18	20
254	A.Baškys	Kelmės	12	6839	4,08	279	3,35	229	508	13	5
255	V.Putramentas	Šiaulių	16	6764	4,16	282	3,34	226	508	17	6
256	E.Čigienė	Biržų	19	6219	4,63	288	3,54	220	508	19	1
257	V.Dapkus	Jurbarko	17	6898	4,09	282	3,26	225	507	17	3
258	I.Mankevičienė	Kelmės	17	6771	4,23	287	3,25	220	507	16	7
259	V.Jokubynas	Vilkaviškio	20	6717	4,33	291	3,22	216	507	18	9
260	D.Bertašienė	Šilutės	17	6517	4,60	300	3,18	207	507	18	6
261	B.Raudonaitienė	Telšių	12	6502	4,44	289	3,36	218	507	12	3
262	R.Bondzinskas	Radviliškio	17	6485	4,38	284	3,44	223	507	17	8
263	J.Matonas	Šilalės	11	6396	4,74	303	3,19	204	507	11	1
264	J.Vaitiekūnas	Kupiškio	16	6211	4,58	284	3,59	223	507	16	8

Eil. Nr.	Laikytojas Owner	Rajonas Region	Vidutinis produktyvumas <i>Average productivity</i>							Karvių skaičius No. of cows	Telyčių skaičius No. of heifers
			vid. karvių sk. no. cows	pieno milk kg	pieno riebalų fat		pieno baltymų protein		pieno riebalų ir baltymų suma F+P kg		
					%	kg	%	kg			
265	J.Mikalauskas	Šilalės	15	6831	4,22	288	3,20	218	506	17	16
266	N.Jakienė	Skuodo	19	6692	4,17	279	3,39	227	506	20	13
267	R.Savaikaitis	Vilkaviškio	18	6667	4,32	288	3,27	218	506	17	7
268	A.Gumuliauskas	Šilalės	18	6509	4,39	286	3,37	220	506	19	14
269	A.Šarlauskienė	Kelmės	12	6474	4,54	294	3,27	212	506	12	2
270	P.Latakas	Plungės	16	6965	4,09	285	3,16	220	505	18	16
271	N.Valuckytė	Joniškio	11	6781	4,12	279	3,33	226	505	11	6
272	K.Sirtautienė	Šilutės	16	6296	4,44	280	3,58	225	505	15	5
273	R.Gurevičienė	Marijampolės	12	7012	3,91	274	3,28	230	504	14	7
274	L.Eidukevičius	Vilkaviškio	11	7011	4,07	285	3,12	219	504	12	5
275	M.Danupienė	Kretingos	20	6814	4,25	289	3,16	215	504	20	8
276	A.Rugenis	Skuodo	15	6507	4,53	295	3,22	209	504	15	8
277	R.Labonas	Anykščių	14	6267	4,59	288	3,45	216	504	14	19
278	E.Sasnauskienė	Šilutės	20	6789	4,00	271	3,41	232	503	22	19
279	A.Kuzminskas	Kretingos	18	6724	4,25	286	3,23	217	503	18	22
280	G.Nagrockis	Kelmės	18	6704	4,20	282	3,30	221	503	17	13
281	A.Balandis	Šilutės	16	6637	4,38	291	3,19	212	503	17	13
282	A.Lesnickas	Panevėžio	13	6564	4,23	277	3,44	226	503	12	4
283	A.Maknevičius	Prienu	13	6419	4,68	300	3,16	203	503	13	3
284	A.Miškinis	Alytaus	13	7056	4,12	290	3,00	212	502	13	6
285	D.Vilkas	Klaipėdos	20	6789	4,14	281	3,26	221	502	19	16
286	V.Džiaugys	Jurbarko	17	6513	4,44	289	3,27	213	502	18	2
287	L.Smolskienė	Prienu	13	6447	4,50	290	3,29	212	502	12	6
288	V.Baltrušaitienė	Šilutės	15	6911	4,02	278	3,23	223	501	14	4
289	R.Šaltys	Kėdainių	19	6833	4,07	278	3,26	223	501	19	4
290	O.Varaniūtė	Šilalės	14	6668	4,31	287	3,21	214	501	14	3
291	K.Žemaitaitis	Vilkaviškio	16	6639	4,42	294	3,12	207	501	16	6
292	D.Čiuteikis	Telšių	12	6584	4,23	279	3,37	222	501	13	5
293	Č.Grubliauskas	Radviškio	20	6495	4,44	288	3,28	213	501	21	4
294	A.Janušonis	Mažeikių	13	6375	4,49	286	3,37	215	501	13	10
295	T.Zablackas	Lazdijų	19	6669	4,12	275	3,37	225	500	21	4
296	R.Kairienė	Šilalės	11	6624	4,27	283	3,28	217	500	12	5
297	D.Urnikienė	Skuodo	14	6503	4,46	290	3,23	210	500	15	6
298	V.Kurmis	Plungės	17	6376	4,45	284	3,39	216	500	18	14
299	V.Akulauskas	Vilkaviškio	18	6345	4,64	294	3,25	206	500	17	9
300	D.Kudla	Ukmergės	17	6303	4,52	285	3,41	215	500	20	1
301	A.Jonaitis	Skuodo	17	7261	3,64	265	3,22	234	499	15	23
302	M.Malakauskienė	Skuodo	17	6876	3,95	272	3,29	226	498	17	7
303	R.Kiršys	Tauragės	19	6722	4,17	280	3,25	218	498	18	8
304	V.Gureckienė	Skuodo	13	6593	4,24	279	3,33	219	498	13	13
305	J.Petrylienė	Jurbarko	11	6392	4,56	291	3,23	207	498	14	4
306	K.Deltuva	Marijampolės	12	6344	4,53	288	3,31	210	498	12	8
307	V.Gadeikienė	Skuodo	18	6945	4,03	280	3,12	217	497	18	15
308	D.Kaušienė	Skuodo	17	6845	4,09	280	3,18	217	497	19	9
309	J.Lisenko	Skuodo	15	6648	4,24	282	3,23	215	497	15	8
310	J.Driukienė	Ukmergės	11	6641	4,09	272	3,39	225	497	12	10
311	V.Simutis	Skuodo	12	6614	4,26	282	3,25	215	497	14	5
312	R.Kazlauskienė	Prienu	20	6545	4,28	280	3,31	217	497	21	18
313	A.Zalckienė	Šilalės	11	6589	4,20	277	3,33	219	496	12	12
314	V.Janeliūnas	Pasvalio	15	6431	4,46	287	3,26	209	496	15	13
315	J.Liaukonis	Lazdijų	13	6903	3,99	275	3,19	220	495	14	-
316	A.Augus	Lazdijų	14	6670	4,21	281	3,21	214	495	14	-
317	J.Mockus	Skuodo	20	6574	4,30	283	3,23	212	495	20	19
318	M.Guiga	Utenos	12	6553	4,19	275	3,35	220	495	12	9
319	V.Anuzienė	Skuodo	15	6504	4,37	284	3,24	211	495	15	5
320	G.Kvederavičius	Alytaus	16	6464	4,20	271	3,47	224	495	16	12
321	E.Grumulaitienė	Šakių	19	6411	4,39	281	3,34	214	495	18	16
322	Z.Kiminienė	Šilalės	13	6816	4,02	274	3,23	220	494	14	19
323	S.Gintalienė	Skuodo	17	6671	4,26	284	3,15	210	494	16	13
324	J.Jurgelevičius	Kelmės	15	6668	4,16	277	3,25	217	494	16	6
325	R.Buckiūnas	Lazdijų	18	6655	4,29	285	3,15	209	494	18	12
326	V.Kreivėnas	Prienu	19	6560	4,33	284	3,20	210	494	19	14
327	P.Kuprusevičius	Alytaus	17	6526	4,22	275	3,36	219	494	16	2
328	V.Beniušis	Skuodo	15	6825	4,02	274	3,20	219	493	16	11

Eil. Nr.	Laikytojas <i>Owner</i>	Rajonas <i>Region</i>	Vidutinis produktyvumas <i>Average productivity</i>							Karvių skaičius <i>No. of cows</i>	Telyčių skaičius <i>No. of heifers</i>
			vid. karvių sk. <i>no. cows</i>	pieno milk <i>kg</i>	pieno riebalų <i>fat</i>		pieno baltymų <i>protein</i>		pieno riebalų ir baltymų suma <i>F+P</i> <i>kg</i>		
					%	kg	%	kg			
329	B.Skarulskienė	Šilalės	14	6760	3,99	269	3,32	224	493	14	4
330	A.Sirius	Plungės	15	6355	4,48	285	3,27	208	493	17	11
331	A.Banitauskas	Šilalės	20	6298	4,48	282	3,36	211	493	20	11
332	A.Stonkus	Skuodo	14	6700	4,32	289	3,03	203	492	14	12
333	A.Kaupas	Šilalės	11	6605	4,21	278	3,24	214	492	11	1
334	A.Baranovas	Mažeikių	13	6420	4,45	286	3,21	206	492	12	2
335	Z.Mockevičius	Vilkaviškio	14	6374	4,44	283	3,28	209	492	13	2
336	R.Januška	Anykščių	11	6255	4,55	285	3,31	207	492	11	3
337	R.Bastienė	Šakių	17	6623	4,29	284	3,12	207	491	18	11
338	I.Vaitkienė	Šilutės	11	6575	4,17	274	3,30	217	491	11	9
339	J.Žukauskas	Kretingos	20	6523	4,24	276	3,29	215	491	22	18
340	A.Bagdonienė	Telšių	19	6495	4,32	281	3,23	210	491	21	14
341	V.Baranaukas	Alytaus	12	6311	4,37	276	3,41	215	491	13	5
342	I.Sabaliauskienė	Kelmės	12	6209	4,35	270	3,56	221	491	13	4
343	J.Kastėnas	Rokiškio	14	7011	3,76	263	3,24	227	490	16	12
344	R.Petkus	Šilalės	17	6710	4,01	269	3,29	221	490	17	5
345	P.Jasas	Skuodo	11	6536	4,31	282	3,18	208	490	12	11
346	V.Danielius	Raseinių	14	6359	4,33	275	3,37	215	490	14	7
347	A.Biskienė	Vilkaviškio	12	6357	4,20	267	3,51	223	490	14	3
348	V.Aleksandravičius	Kelmės	19	6300	4,49	283	3,29	207	490	23	18
349	V.Daukantienė	Skuodo	11	6248	4,60	287	3,25	203	490	11	1
350	D.Zaukevičius	Kėdainių	20	6227	4,56	284	3,31	206	490	20	-
351	A.Ancikevičienė	Kelmės	11	6773	3,89	264	3,32	225	489	11	6
352	P.Lapunas	Vilniaus	14	6529	4,20	274	3,29	215	489	13	4
353	L.Kauneckienė	Raseinių	12	6510	4,25	277	3,25	212	489	12	1
354	D.Varanauskas	Radviškio	11	6501	4,18	272	3,33	217	489	12	1
355	V.Vaičekauskas	Kelmės	12	6490	4,16	270	3,37	219	489	13	7
356	R.Gudauskienė	Šilalės	14	6654	4,09	272	3,24	216	488	13	1
357	V.Labanauskienė	Joniškio	17	6504	4,24	276	3,25	212	488	17	7
358	J.Klapatauskas	Kretingos	17	6499	4,16	270	3,36	218	488	18	10
359	S.Kaikaris	Joniškio	15	6430	4,48	288	3,12	200	488	17	4
360	P.Jurkšaitis	Tauragės	15	6298	4,33	273	3,42	215	488	14	7
361	R.Skrabulienė	Vilkaviškio	16	6622	4,16	276	3,19	211	487	17	8
362	S.Lideika	Kelmės	11	6529	4,24	277	3,22	210	487	12	8
363	K.Šiliauskas	Telšių	11	6355	4,43	281	3,24	206	487	11	4
364	R.Urbonas	Jonavos	13	6297	4,22	266	3,49	220	486	12	6
365	J.Dumčaitis	Jurbarko	15	6744	3,98	269	3,20	216	485	17	4
366	J.Pocius	Šilutės	19	6604	4,11	272	3,22	213	485	18	7
367	V.Zibartas	Šilalės	12	6569	4,12	270	3,28	215	485	12	11
368	J.Bernotienė	Klaipėdos	18	6521	4,12	269	3,31	216	485	22	12
369	A.Bobinas	Kėdainių	17	6513	4,07	265	3,37	220	485	16	9
370	J.Raišuotis	Skuodo	11	6475	4,22	273	3,28	212	485	11	4
371	J.Baltrutis	Skuodo	11	6409	4,38	281	3,18	204	485	11	6
372	S.Jokimčius	Šilutės	11	6341	4,57	290	3,07	195	485	12	2
373	K.Stonkevičius	Mažeikių	17	6218	4,38	272	3,43	213	485	17	19
374	K.Šimanauskas	Tauragės	13	6297	4,34	273	3,36	211	484	14	7
375	A.Stepankevičius	Alytaus	13	6614	4,05	268	3,25	215	483	13	6
376	R.Jakaitienė	Jonavos	13	6604	3,99	263	3,33	220	483	14	1
377	B.Žemkauskas	Raseinių	16	6523	4,08	266	3,33	217	483	15	8
378	R.Jakštienė	Skuodo	13	6355	4,27	271	3,33	212	483	14	13
379	Z.Šilanskienė	Jurbarko	11	6810	3,99	272	3,09	210	482	12	4
380	V.Vitkauskas	Marijampolės	13	6596	4,06	268	3,24	214	482	14	11
381	M.Kontautienė	Vilkaviškio	13	6228	4,46	278	3,28	204	482	13	3
382	A.Rindeika	Plungės	12	6572	4,02	264	3,31	217	481	12	17
383	A.Kondrotas	Biržų	11	6535	4,04	264	3,31	217	481	13	3
384	R.Mongirdas	Telšių	16	6474	4,17	270	3,26	211	481	21	7
385	B.Buivydienė	Šilutės	15	6289	4,25	267	3,41	214	481	17	5
386	J.Maksimova	Kelmės	12	6267	4,31	270	3,36	211	481	12	-



Eil. Nr.	Laikytojas <i>Owner</i>	Rajonas <i>Region</i>	Vidutinis produktyvumas <i>Average productivity</i>							Karvių skaičius <i>No. of cows</i>	Telyčių skaičius <i>No. of heifers</i>
			vid. karvių sk. <i>no. cows</i>	pieno milk <i>kg</i>	pieno riebalų <i>fat</i>		pieno baltymų <i>protein</i>		pieno riebalų ir baltymų suma <i>F+P</i> <i>kg</i>		
					%	kg	%	kg			
387	P.Kvederas	Plungės	13	6228	4,32	269	3,40	212	481	13	11
388	M.Verksnys	Alytaus	13	6475	4,24	275	3,17	205	480	13	2
389	A.Dainauskas	Lazdijų	11	6400	4,19	268	3,31	212	480	11	3
390	M.Zongaila	Šilutės	16	6244	4,46	278	3,24	202	480	15	12
391	G.Buožis	Šiaulių	11	6220	4,36	271	3,36	209	480	12	4
<b>21 - 30 karvių cows</b>											
1	J.Stankevičienė	Biržų	21	10668	4,70	501	3,49	372	873	21	7
2	E.Dobrovolskis	Kretingos	21	10164	4,32	439	3,32	337	776	20	17
3	A.Čereška	Molėtų	30	9105	4,79	437	3,34	304	741	51	18
4	V.Rojuvienė	Plungės	29	8496	5,27	448	3,41	289	737	28	31
5	L.Vilčinskienė	Lazdijų	29	9090	4,08	371	3,26	296	667	30	21
6	J.Ercius	Šilutės	28	8327	4,46	372	3,52	293	665	28	25
7	A.Kvietkus	Raseinių	30	7670	5,26	404	3,37	259	663	28	10
8	R.Norkus	Vilkaviškio	27	7785	5,52	430	2,96	230	660	26	43
9	A.Šegžda	Tauragės	26	9285	3,78	351	3,31	307	658	55	38
10	A.Stirkė	Biržų	21	7223	5,65	408	3,46	250	658	22	29
11	M.Gasiūnienė	Biržų	27	8817	3,96	349	3,45	305	654	24	1
12	R.Donėlienė	Skuodo	24	8337	4,30	359	3,39	283	642	23	17
13	E.Paulauskas	Plungės	28	8429	4,20	354	3,32	280	634	27	37
14	S.Barauskienė	Telšių	21	7656	4,68	359	3,45	264	623	23	22
15	A.Kupčiūnas	Kaišiadorių	25	7831	4,38	343	3,48	273	616	24	23
16	S.Baldauskas	Šilalės	21	7928	4,47	354	3,26	259	613	22	16
17	B.Bernotienė	Šilutės	22	7524	4,80	361	3,22	242	603	23	10
18	D.Šulskienė	Šilutės	21	6780	5,47	371	3,39	230	601	21	30
19	P.Viršilas	Telšių	24	8372	3,87	324	3,28	274	598	30	1
20	L.Urbonienė	Zarasų	22	8305	3,97	330	3,21	267	597	33	22
21	Z.Gurauskas	Skuodo	22	7784	4,35	338	3,31	258	596	22	15
22	A.Beniušis	Telšių	23	8064	4,20	339	3,16	255	594	27	12
23	R.Butkus	Šakių	22	7665	4,32	331	3,44	263	594	23	1
24	J.Naujokaitis	Šakių	25	7812	4,19	327	3,40	266	593	25	3
25	D.Kuskys	Šilutės	28	7533	4,52	341	3,34	251	592	28	13
26	V.Rūkštelis	Alytaus	24	7103	4,96	352	3,34	237	589	25	20
27	L.Srugienė	Šilutės	30	7053	4,96	350	3,39	239	589	28	32
28	K.Gimžauskas	Skuodo	28	7424	4,63	344	3,29	244	588	28	20
29	V.Valaitienė	Vilkaviškio	30	7595	4,40	335	3,32	252	587	31	21
30	D.Sragauskienė	Plungės	26	7723	4,29	331	3,30	255	586	27	28
31	R.Galdikienė	Plungės	29	7596	4,44	338	3,26	247	585	29	18
32	A.Stoškus	Raseinių	27	7717	4,31	332	3,27	252	584	28	21
33	R.Bambalienė	Šilalės	21	7456	4,47	333	3,31	247	580	22	14
34	L.Aidukonis	Vilkaviškio	29	7312	4,64	339	3,26	238	577	30	11
35	R.Svipas	Lazdijų	26	7579	4,26	323	3,32	252	575	30	18
36	J.Butkevičius	Kretingos	28	7788	3,91	305	3,46	269	574	30	12
37	D.Kiuberienė	Panevėžio	22	7184	4,72	339	3,27	235	574	21	11
38	E.Masidunskas	Šilutės	25	7738	4,14	320	3,27	253	573	27	30
39	J.Liubancas	Jurbarko	23	7115	4,56	324	3,50	249	573	22	16
40	R.Nausėda	Šilutės	21	7378	4,40	325	3,34	247	572	20	19
41	A.Viskontas	Skuodo	30	7277	4,37	318	3,41	248	566	31	41
42	Z.Jasas	Skuodo	29	7299	4,24	309	3,51	256	565	30	9
43	K.Skudas	Ankščių	25	7047	4,50	317	3,52	248	565	26	25
44	V.Senkus	Marijampolės	27	7109	4,41	314	3,50	249	563	24	25
45	R.Kveraris	Šilutės	27	6542	5,19	339	3,41	223	562	26	30
46	J.Vercinskienė	Molėtų	25	7468	4,15	310	3,37	251	561	27	13
47	S.Merkelis	Skuodo	22	7292	4,33	316	3,35	244	560	23	20
48	J.Kubilius	Tauragės	30	7671	3,96	304	3,33	255	559	30	7

Eil. Nr.	Laikytojas <i>Owner</i>	Rajonas <i>Region</i>	Vidutinis produktyvumas <i>Average productivity</i>							Karvių skaičius <i>No. of cows</i>	Telyčių skaičius <i>No. of heifers</i>
			vid. karvių sk. <i>no. cows</i>	pieno milk <i>kg</i>	pieno riebalų <i>fat</i>		pieno baltymų <i>protein</i>		pieno riebalų ir baltymų suma <i>F+P</i> <i>kg</i>		
					%	kg	%	kg			
49	J.Preibys	Kretingos	23	7324	4,43	324	3,20	234	558	22	9
50	S.Norkevičius	Plungės	25	7137	4,49	320	3,32	237	557	28	16
51	J.Žukauskas	Radviliškio	29	7024	4,44	312	3,49	245	557	31	17
52	R.Kungienė	Šilutės	21	7432	4,22	314	3,25	241	555	24	12
53	C.Ketlėrienė	Skuodo	28	6981	4,52	316	3,39	237	553	30	10
54	A.Matevičienė	Kretingos	22	6887	4,71	324	3,31	228	552	22	7
55	A.Dailidienė	Šakių	24	7374	4,18	308	3,30	243	551	25	5
56	A.Šimkus	Telšių	21	7407	4,04	299	3,38	250	549	19	15
57	D.Vėta	Rokiškio	26	7571	4,00	303	3,24	245	548	28	15
58	A.Andriekus	Skuodo	26	7055	4,44	314	3,31	234	548	26	14
59	S.Geryba	Telšių	27	6926	4,50	312	3,39	235	547	32	8
60	K.Kasparavičius	Telšių	26	7444	4,13	308	3,19	238	546	27	34
61	E.Kaminskas	Kelmės	24	7333	4,11	302	3,33	244	546	21	7
62	E.Tubutienė	Šilalės	23	6910	4,71	326	3,18	220	546	23	6
63	A.Kuprys	Biržų	24	6876	4,52	311	3,41	234	545	22	11
64	R.Urbonienė	Šilalės	25	7308	4,19	306	3,22	235	541	22	9
65	J.Leliungienė	Mažeikių	23	7293	3,99	291	3,43	250	541	23	13
66	P.Abrutis	Šakių	25	7313	3,85	282	3,53	258	540	28	11
67	S.Gonta	Mažeikių	22	6816	4,47	304	3,46	236	540	22	5
68	S.Ruginytė	Mažeikių	23	6790	4,57	310	3,39	230	540	22	12
69	J.Matusevičius	Šakių	29	6518	5,13	335	3,15	205	540	30	5
70	G.Maziliauskienė	Kauno	21	7037	4,42	311	3,25	228	539	20	2
71	S.Didžiulis	Vilkaviškio	28	6584	4,70	309	3,49	230	539	28	21
72	R.Jakučionis	Prienų	23	6927	4,44	307	3,34	231	538	24	16
73	S.Rimgaila	Telšių	21	6918	4,45	308	3,33	230	538	20	14
74	A.Rauktys	Šilutės	28	6633	4,61	306	3,50	232	538	28	32
75	R.Vyšniauskas	Skuodo	25	7291	4,05	295	3,32	242	537	27	11
76	B.Grabauskas	Šilalės	21	6319	5,31	335	3,20	202	537	21	-
77	Z.Mačernis	Kretingos	27	6318	5,19	328	3,31	209	537	27	27
78	J.Mačiulaitienė	Vilkaviškio	21	7385	4,03	297	3,24	239	536	23	12
79	J.Labalaukienė	Lazdijų	24	6795	4,37	297	3,52	239	536	26	18
80	J.Dobrovolskis	Skuodo	23	6974	4,35	303	3,33	232	535	23	4
81	V.Tamošauskas	Vilkaviškio	29	6850	4,43	303	3,39	232	535	29	18
82	S.Dukauskas	Raseinių	22	6726	4,45	299	3,51	236	535	24	7
83	V.Grigaitis	Kretingos	24	6535	4,64	303	3,56	232	535	25	13
84	P.Vitkauskas	Vilkaviškio	21	7383	3,99	295	3,24	239	534	22	8
85	S.Pielikys	Šilutės	27	7149	4,36	312	3,10	222	534	30	14
86	V.Pocius	Plungės	22	7772	3,78	294	3,06	238	532	25	7
87	E.Dubaka	Ignalinos	24	7248	4,13	300	3,20	232	532	24	18
88	M.Rutkauskas	Prienų	26	6913	4,40	304	3,28	227	531	27	24
89	S.Šerlinskas	Skuodo	21	6990	4,29	300	3,29	230	530	19	5
90	A.Jusas	Kaišiadorių	26	6487	4,79	311	3,37	219	530	25	21
91	V.Navickienė	Alytaus	29	6988	4,26	298	3,31	231	529	31	29
92	K.Bosas	Šakių	24	6726	4,64	312	3,22	217	529	23	12
93	A.Paužuolis	Utenos	26	7217	4,07	294	3,24	234	528	31	18
94	V.Kukanauskas	Kelmės	23	6701	4,38	294	3,49	234	528	24	16
95	E.Norvaišienė	Kupiškio	30	6970	4,20	293	3,35	234	527	32	5
96	V.Gavėnas	Marijampolės	21	6806	4,36	297	3,38	230	527	21	11
97	V.Baliutavičius	Telšių	30	7087	4,13	293	3,29	233	526	30	12
98	P.Gudas	Plungės	24	6526	4,85	317	3,20	209	526	23	12
99	A.Lučinskas	Šilutės	28	6418	4,96	318	3,24	208	526	30	9
100	R.Girulis	Šilutės	25	7016	4,24	297	3,25	228	525	22	13
101	P.Čepauskas	Tauragės	21	6843	4,34	297	3,33	228	525	22	3
102	V.Mančekas	Vilkaviškio	21	6791	4,13	281	3,59	244	525	19	11
103	B.Oberauskienė	Šilutės	29	6613	4,64	307	3,30	218	525	30	11
104	J.Petravičius	Šilalės	30	6331	5,05	320	3,24	205	525	34	24
105	R.Lankutis	Plungės	21	6855	4,23	290	3,42	234	524	21	21



Eil. Nr.	Laikytojas <i>Owner</i>	Rajonas <i>Region</i>	Vidutinis produktyvumas <i>Average productivity</i>							Karvių skaičius <i>No. of cows</i>	Telyčių skaičius <i>No. of heifers</i>
			vid. karvių sk. <i>no. cows</i>	pieno milk <i>kg</i>	pieno riebalų <i>fat</i>		pieno baltymų <i>protein</i>		pieno riebalų ir baltymų suma <i>F+P</i> <i>kg</i>		
					%	kg	%	kg			
106	R.Burčikas	Lazdijų	27	6669	4,65	310	3,20	214	524	31	7
107	A.Kulvelis	Akmenės	26	6327	4,73	299	3,55	225	524	27	7
108	K.Pužas	Šilalės	25	6978	4,24	296	3,26	227	523	25	14
109	V.Martinkus	Šilutės	24	6499	4,71	306	3,32	216	522	26	17
110	B.Poška	Šilalės	26	7443	3,81	284	3,18	237	521	27	14
111	G.Šimkus	Šilalės	27	6834	4,40	301	3,23	220	521	26	19
112	R.Luneckas	Ignalinos	28	6501	4,69	305	3,32	216	521	27	15
113	B.Mirošničenko	Tauragės	28	6804	4,23	288	3,41	232	520	29	13
114	A.Masiulis	Jurbarko	23	6742	4,41	297	3,31	223	520	23	11
115	V.Lačienė	Kelmės	21	6533	4,48	293	3,48	227	520	20	5
116	E.Čečienė	Biržų	21	6514	4,53	295	3,46	225	520	20	3
117	J.Tamulynas	Alytaus	24	6923	4,20	291	3,28	227	518	24	15
118	Č.Rubavičius	Šilalės	27	6708	4,34	291	3,38	227	518	31	19
119	G.Pintverienė	Šilalės	29	7028	4,23	297	3,13	220	517	27	16
120	L.Čižauskienė	Vilkaviškio	22	6969	4,09	285	3,33	232	517	23	10
121	M.Kaktienė	Šilutės	25	6956	4,06	282	3,37	234	516	23	20
122	R.Kačinskas	Telšių	24	6933	4,19	290	3,24	225	515	27	23
123	T.Koršul	Ignalinos	22	6771	4,23	286	3,38	229	515	24	20
124	V.Vaišnys	Marijampolės	28	6726	4,38	294	3,28	220	514	30	9
125	Z.Dargužas	Šilutės	22	6423	4,73	304	3,27	210	514	24	9
126	J.Pukelis	Šilalės	28	7002	4,17	292	3,16	221	513	28	8
127	A.Naglius	Šiaulių	26	6828	4,18	285	3,34	228	513	24	11
128	V.Brazdeikis	Skuodo	25	6925	4,34	301	3,05	211	512	26	19
129	A.Dobilas	Jurbarko	21	6884	4,29	295	3,15	217	512	29	29
130	A.Bagočienė	Mažeikių	28	6719	4,28	287	3,35	225	512	26	2
130	S.Markulis	Kelmės	24	6769	4,17	282	3,38	229	511	25	9
132	G.Žvynys	Utenos	25	6552	4,42	290	3,37	221	511	28	5
133	A.Pilipavičius	Vilkaviškio	22	6258	4,71	295	3,45	216	511	22	7
134	B.Jakutis	Kupiškio	24	6725	4,26	286	3,33	224	510	23	15
135	A.Stankus	Šilalės	30	6612	4,56	301	3,16	209	510	28	20
136	A.Tamašauskas	Šilutės	22	7179	3,86	277	3,23	232	509	25	10
137	J.Dornikienė	Kauno	24	6648	4,29	286	3,36	223	509	22	22
138	A.Karbauskas	Skuodo	27	7083	3,98	282	3,19	226	508	29	17
139	L.Kairys	Šilutės	29	6505	4,37	284	3,42	223	507	33	16
140	A.Glaveckas	Vilkaviškio	26	6489	4,48	291	3,33	216	507	28	5
141	A.Špancerienė	Šilutės	28	6465	4,46	288	3,37	218	506	27	-
142	R.Česnakas	Šakių	24	7042	3,92	276	3,23	228	504	27	17
143	T.Kumža	Telšių	29	6864	4,12	283	3,22	221	504	33	23
144	R.Razminas	Tauragės	26	6485	4,41	286	3,36	218	504	29	20
145	V.Abukauskas	Utenos	24	6323	4,41	279	3,56	225	504	24	32
146	S.Pocius	Šilutės	21	6925	4,06	281	3,21	222	503	22	18
147	M.Tamulis	Šakių	22	6906	4,03	278	3,26	225	503	32	13
148	E.Šalaševičiūtė	Telšių	30	6768	4,17	282	3,27	221	503	28	8
149	R.Blaževičius	Kupiškio	26	6413	4,32	277	3,52	226	503	27	23
150	P.Gečas	Šilutės	26	7210	3,81	275	3,15	227	502	28	14
151	L.Jakštas	Skuodo	24	6711	4,28	287	3,20	215	502	26	17
152	B.Grauslienė	Plungės	27	6571	4,25	280	3,38	222	502	28	18
153	T.Bartasevičius	Skuodo	30	6938	3,96	275	3,22	224	499	29	17
154	D.Sabaliauskienė	Raseinių	22	6803	4,01	273	3,32	226	499	21	15
155	E.Jankantienė	Šilutės	25	6725	4,37	294	3,05	205	499	25	28
156	G.Kazlauskas	Jurbarko	27	6367	4,48	285	3,34	213	498	26	7
157	E.Steponaitis	Kauno	24	6771	4,16	282	3,17	215	497	33	21
158	G.Strazdauskienė	Mažeikių	25	6580	4,25	280	3,30	217	497	24	8
159	A.Termenienė	Radviliškio	23	6515	4,25	277	3,38	220	497	24	10

Eil. Nr.	Laikytojas <i>Owner</i>	Rajonas <i>Region</i>	Vidutinis produktyvumas <i>Average productivity</i>							Karvių skaičius <i>No. of cows</i>	Telyčių skaičius <i>No. of heifers</i>
			vid. karvių sk. <i>no. cows</i>	pieno milk <i>kg</i>	pieno riebalų <i>fat</i>		pieno baltymų <i>protein</i>		pieno riebalų ir baltymų suma <i>F+P</i> <i>kg</i>		
					%	kg	%	kg			
160	E.Janušas	Biržų	29	6450	4,36	281	3,36	216	497	28	8
161	A.Simanavičienė	Raseinių	26	6755	4,12	278	3,22	218	496	27	15
162	A.Rimgaila	Skuodo	28	6299	4,70	296	3,18	200	496	31	9
163	S.Jurevičius	Kaišiadorių	22	6237	4,60	287	3,35	209	496	23	3
164	V.Stuopelis	Plungės	27	6565	4,16	273	3,38	222	495	27	13
165	R.Ivoška	Ukmergės	23	6506	4,28	279	3,32	216	495	23	14
166	A.Petkevičius	Šilalės	27	6820	4,09	279	3,15	215	494	30	21
167	S.Eitutis	Klaipėdos	24	6339	4,60	292	3,19	202	494	24	9
168	L.Norbutas	Plungės	25	6456	4,53	293	3,09	200	493	26	12
169	J.Butkevičius	Kretingos	26	6825	3,93	268	3,28	224	492	28	21
170	K.Šveikauskas	Šilalės	25	6557	4,19	275	3,32	217	492	26	19
171	V.Lukšienė	Skuodo	23	6674	4,12	275	3,24	216	491	23	14
172	V.Burneckis	Šilalės	24	6335	4,35	276	3,40	215	491	24	17
173	J.Čepas	Raseinių	26	6284	4,43	278	3,39	213	491	29	22
174	M.Švalkūnas	Šilalės	24	6632	4,26	282	3,13	208	490	26	18
175	V.Mažuolienė	Biržų	21	6405	4,23	271	3,42	219	490	24	12
176	A.Tulčius	Skuodo	26	6670	4,08	272	3,25	217	489	25	16
177	S.Kačinskas	Telšių	25	6531	4,11	268	3,38	221	489	26	13
178	V.Petrauskas	Vilkaviškio	28	6437	4,38	282	3,22	207	489	29	11
179	J.Martišius	Jurbarko	21	6232	4,53	282	3,32	207	489	21	4
180	A.Bendikas	Šakių	25	6944	3,82	265	3,21	223	488	25	13
181	A.Laurinavičius	Šilalės	23	6381	4,46	285	3,18	203	488	24	24
182	V.Rancas	Skuodo	29	6709	4,05	272	3,20	215	487	31	12
183	A.Drungilas	Šilalės	29	6679	4,19	280	3,10	207	487	30	20
184	J.Kazlauskas	Skuodo	21	6608	4,03	267	3,32	220	487	22	29
185	J.Urnėža	Plungės	27	6431	4,34	279	3,23	208	487	30	31
186	A.Brazdeikienė	Kretingos	29	6379	4,25	271	3,39	216	487	28	14
187	V.Šimkus	Kelmės	27	6326	4,34	274	3,36	213	487	26	15
188	R.Kaulius	Šilalės	23	6784	4,04	274	3,13	212	486	24	5
189	D.Ratkevičienė	Biržų	28	6308	4,22	266	3,48	220	486	27	22
190	A.Kvederavičius	Alytaus	22	6429	4,31	277	3,23	208	485	21	20
191	R.Urbonavičius	Telšių	23	6342	4,32	274	3,33	211	485	23	8
192	P.Brazys	Šilutės	25	6336	4,40	279	3,25	206	485	21	11
193	R.Kazarauskienė	Šilalės	21	6332	4,23	268	3,43	217	485	23	17
194	Z.Trijonis	Šilutės	27	6274	4,28	269	3,44	216	485	26	17
195	A.Jurkienė	Skuodo	25	6745	3,93	265	3,25	219	484	26	15
196	V.Steponavičius	Pasvalio	21	6533	4,25	278	3,16	206	484	22	7
197	N.Katutis	Šilutės	29	6408	4,21	270	3,34	214	484	32	17
198	E.Jurkus	Skuodo	23	6456	4,25	274	3,24	209	483	24	14
199	S.Arlauskas	Raseinių	23	6342	4,26	270	3,37	213	483	24	2
200	J.Vaivaras	Raseinių	23	6235	4,34	271	3,39	212	483	21	36
201	R.Beržinskis	Mažeikių	21	6286	4,34	273	3,33	209	482	23	9
202	K.Ališauskas	Vilkaviškio	28	6603	4,11	272	3,17	209	481	28	-
203	B.Jonauskas	Skuodo	24	6335	4,37	277	3,22	204	481	25	16
204	A.Mačiulaitis	Šilutės	21	6915	3,71	257	3,22	223	480	21	26
205	L.Simonavičius	Skuodo	27	6369	4,27	272	3,27	208	480	28	14
206	V.Jokšienė	Mažeikių	29	6215	4,34	270	3,38	210	480	29	20
207	S.Bindokas	Šakių	26	6575	4,07	267	3,23	212	479	26	14
208	Z.Milašius	Šilalės	28	6346	4,32	274	3,24	205	479	32	15
209	J.Lipskienė	Radviliškio	26	6531	4,02	263	3,28	214	477	28	18
210	N.Remeikienė	Kelmės	25	6520	4,12	268	3,19	208	476	27	9
211	D.Judienė	Šilalės	21	6367	4,24	270	3,23	206	476	22	3
212	D.Venckienė	Šilutės	21	6322	4,26	269	3,28	207	476	19	14
213	E.Šaltis	Rokiškio	23	6751	3,95	267	3,08	208	475	19	14
214	A.Laivys	Mažeikių	24	6539	3,96	259	3,28	215	474	28	23

Eil. Nr.	Laikytojas <i>Owner</i>	Rajonas <i>Region</i>	Vidutinis produktyvumas <i>Average productivity</i>							Karvių skaičius <i>No. of cows</i>	Telyčių skaičius <i>No. of heifers</i>
			vid. karvių sk. <i>no. cows</i>	pieno milk <i>kg</i>	pieno riebalų <i>fat</i>		pieno baltymų <i>protein</i>		pieno riebalų ir baltymų suma <i>F+P</i> <i>kg</i>		
					%	kg	%	kg			
215	V.Usevičius	Ukmergės	29	6347	4,20	267	3,27	207	474	28	24
216	Z.Aidukienė	Biržų	22	6219	4,27	265	3,34	207	472	22	3
217	L.Gedgaudas	Skuodo	23	6525	3,99	260	3,23	211	471	25	17
218	A.Gelbūda	Vilkaviškio	23	6426	4,19	270	3,12	201	471	22	2
219	D.Lebrikienė	Šilalės	24	6429	4,18	269	3,13	201	470	25	14
220	J.Lukoševičius	Vilkaviškio	27	6757	3,92	265	3,01	204	469	30	20
221	P.Narvaišas	Kretingos	27	6531	3,91	255	3,28	214	469	26	17
222	P.Norbutas	Šilalės	27	6367	4,09	260	3,28	209	469	26	15
223	P.Rancas	Skuodo	29	6245	4,13	258	3,38	211	469	31	25
224	S.Skrinskienė	Šilalės	30	6224	4,28	267	3,25	202	469	34	10
225	V.Bataitis	Šakių	25	7626	2,85	217	3,30	251	468	26	14
226	A.Katauskas	Šilalės	21	6278	4,09	257	3,37	211	468	22	8
227	V.Živila	Marijampolės	26	6220	4,25	265	3,27	203	468	29	21
228	G.Kavaliauskas	Tauragės	24	6424	4,03	259	3,24	208	467	25	12
229	R.Šulcienė	Šilutės	21	6668	3,65	243	3,34	223	466	20	15
230	K.Stapulionis	Biržų	24	6441	3,99	257	3,24	209	466	27	10
231	S.Dapšauskas	Skuodo	21	6366	4,14	263	3,18	203	466	23	16
232	M.Hofertas	Raseinių	21	6383	4,08	261	3,15	201	462	21	5
233	R.Laurinavičius	Šilalės	24	6221	4,28	266	3,15	196	462	34	20
234	J.Saudargienė	Klaipėdos	21	6497	3,96	257	3,14	204	461	24	8
235	D.Šadauskas	Mazeikių	23	6240	4,02	251	3,37	210	461	24	13
236	E.Bendikas	Šilutės	27	6315	4,14	261	3,15	199	460	28	10
237	J.Sabotaitis	Šilutės	26	6542	3,77	247	3,21	210	457	25	2
238	R.Rimeikienė	Plungės	26	6219	4,06	253	3,28	204	457	29	21
239	S.Šmitienė	Skuodo	22	6307	3,99	251	3,25	205	456	24	9
240	V.Balčinas	Šilutės	22	6280	3,93	247	3,25	204	451	24	16
241	S.Ivaškevičius	Jurbarko	26	6272	3,90	245	3,20	201	446	26	13
<b>31 - 50 karvių cows</b>											
1	A.Rumbutienė	Tauragės	31	9238	4,39	406	3,44	318	724	30	16
2	S.Baltrušaitis	Raseinių	34	9033	4,18	378	3,42	309	687	32	16
3	A.Jackis	Jurbarko	48	8805	4,17	367	3,39	298	665	52	30
4	I.Petrauskienė	Šilutės	36	8123	4,80	390	3,39	275	665	37	17
5	S.Bartkevičienė	Plungės	43	8539	4,26	363	3,44	294	657	40	42
6	G.Lukavičienė	Mazeikių	32	8648	4,40	381	3,14	272	653	37	11
7	Č.Legačinskas	Šilalės	40	8198	4,50	369	3,36	275	644	39	33
8	L.Pudžiuvėlienė	Šilalės	48	7574	5,24	397	3,20	242	639	51	34
9	E.Mauricas	Šakių	31	7888	4,78	377	3,31	261	638	31	16
10	E.Rumšas	Telšių	48	7606	4,92	374	3,39	258	632	51	37
11	V.Žilinskas	Alytaus	34	8013	4,47	358	3,40	273	631	32	18
12	E.Tomkienė	Šilalės	47	7648	4,85	371	3,37	258	629	48	28
13	V.Katinas	Šilalės	36	7695	4,90	377	3,25	250	627	34	15
14	R.Noreikis	Akmenės	34	7026	5,60	393	3,33	234	627	34	24
15	D.Šleinius	Plungės	46	8158	4,25	347	3,40	277	624	46	27
16	V.Rudinskas	Lazdijų	31	7923	4,44	352	3,37	267	619	31	9
17	S.Pučkočumas	Plungės	39	7496	5,06	379	3,19	239	618	44	31
18	V.Rutkevilius	Pasvalio	48	7779	4,42	344	3,50	272	616	50	24
19	Č.Valaitis	Šakių	31	8691	3,81	331	3,26	284	615	32	16
20	A.Blažinauskis	Telšių	43	7408	4,99	370	3,31	245	615	47	50
21	R.Takulinskas	Vilkaviškio	34	8094	4,16	336	3,41	276	612	34	16
22	J.Vėlavičius	Šilalės	36	8494	3,98	338	3,17	269	607	35	30
23	J.Savickienė	Šilutės	33	7597	4,70	357	3,27	249	606	34	12
24	D.Kairiūkštis	Prienų	44	7509	4,89	367	3,13	235	602	42	25

Eil. Nr.	Laikytojas <i>Owner</i>	Rajonas <i>Region</i>	Vidutinis produktyvumas <i>Average productivity</i>							Karvių skaičius <i>No. of cows</i>	Telyčių skaičius <i>No. of heifers</i>
			vid. karvių sk. <i>no. cows</i>	pieno milk <i>kg</i>	pieno riebalų <i>fat</i>		pieno baltymų <i>protein</i>		pieno riebalų ir baltymų suma <i>F+P</i> <i>kg</i>		
					%	kg	%	kg			
25	S.Radvinskienė	Šilutės	33	6859	5,43	372	3,35	230	602	36	46
26	K.Dragūnas	Šilutės	50	7801	4,22	329	3,44	269	598	53	8
27	S.Lukauskienė	Kretingos	37	7735	4,53	350	3,21	248	598	35	41
28	D.Ričkus	Kelmės	44	6836	5,41	370	3,34	228	598	47	38
29	A.Rakšnys	Šilutės	37	6818	5,35	365	3,39	231	596	38	27
30	E.Indilienė	Kupiškio	35	7602	4,36	332	3,46	263	595	34	21
31	E.Astrauskis	Šiaulių	34	7322	4,74	347	3,39	248	595	29	25
32	S.Barcevičius	Šilalės	44	7491	4,60	345	3,31	248	593	56	36
33	T.Gudaitienė	Kauno	50	7778	4,56	355	3,04	237	592	53	18
34	L.Mikalauskienė	Skuodo	33	8029	4,08	328	3,26	262	590	34	26
35	A.Kliučinskas	Šilutės	49	7857	4,15	326	3,37	264	590	45	52
36	V.Pudžmys	Kretingos	35	7947	4,06	323	3,34	265	588	33	20
37	A.Baltrušaitis	Kelmės	48	6887	5,22	359	3,33	229	588	54	34
38	J.Steponavičius	Pasvalio	50	7126	4,71	336	3,46	246	582	51	16
39	R.Šidlauskienė	Kėdainių	41	7034	4,84	340	3,44	242	582	44	3
40	P.Tamavičius	Šilutės	33	7550	4,16	314	3,54	267	581	38	31
41	R.Loveikis	Tauragės	42	7428	4,36	324	3,43	255	579	43	20
42	J.Karbauskas	Tauragės	45	7664	3,96	304	3,53	270	574	41	14
43	R.Lidžiuvienė	Šilalės	38	7370	4,48	330	3,29	242	572	39	20
44	Č.Šiaudvytis	Šilalės	41	6805	5,16	351	3,24	221	572	36	18
45	A.Vaičiulis	Šilalės	34	7821	3,97	310	3,32	260	570	35	15
46	J.Stanius	Kretingos	39	7522	4,23	318	3,33	250	568	42	25
47	J.Česnavičius	Vilkaviškio	31	7242	4,39	318	3,43	249	567	30	9
48	M.Grikštas	Plungės	42	7246	4,44	322	3,35	243	565	55	43
49	J.Čeikauskas	Ignalinos	34	7296	4,31	314	3,41	249	563	37	22
50	J.Stumbrienė	Rokiškio	34	7810	3,93	307	3,26	255	562	34	24
51	A.Kvederavičius	Alytaus	41	7196	4,39	316	3,39	244	560	38	8
52	A.Miliauskas	Vilkaviškio	37	7462	4,09	305	3,41	254	559	35	6
53	G.Grublienė	Šilutės	49	7308	4,41	322	3,22	235	557	49	58
54	A.Masidunskas	Šilutės	33	7129	4,60	328	3,22	229	557	33	5
55	R.Bagdonas	Plungės	31	6913	4,71	326	3,34	231	557	36	28
56	K.Donauskienė	Plungės	32	7585	4,09	310	3,24	246	556	29	23
57	R.Pauža	Vilkaviškio	32	7495	4,06	305	3,33	250	555	34	28
58	J.Žalandauskas	Tauragės	35	7598	3,99	303	3,31	251	554	38	21
59	D.Stancikas	Tauragės	40	7219	4,22	305	3,44	249	554	44	28
60	A.Rimkus	Šilalės	31	6905	4,70	325	3,26	225	550	30	23
61	P.Džiaugys	Raseinių	31	6879	4,77	328	3,22	222	550	32	2
62	T.Navickas	Raseinių	36	6794	4,79	326	3,30	224	550	40	18
63	A.Bočkus	Klaipėdos	38	7347	4,11	302	3,36	247	549	36	34
64	E.Rašimas	Raseinių	36	6521	5,15	336	3,27	213	549	38	21
65	A.Dubickas	Šakių	38	7770	3,83	297	3,22	250	547	42	21
66	S.Jasiulionienė	Molėtų	45	7249	4,29	311	3,24	235	546	46	27
67	I.Dikavičius	Radviliškio	43	7157	4,35	311	3,28	235	546	45	27
68	J.Kelpša	Šilalės	31	7258	4,33	314	3,18	231	545	32	42
69	R.Maraulienė	Šilalės	34	6798	4,75	323	3,23	220	543	33	20
70	G.Jackis	Jurbarko	35	7064	4,37	309	3,28	232	541	33	15
71	E.Jucius	Jurbarko	45	7147	4,34	310	3,21	229	539	47	38
72	A.Žiaurys	Akmenės	40	7142	4,23	302	3,32	237	539	42	35
73	V.Maraula	Šilutės	46	7274	4,15	302	3,25	236	538	49	55
74	V.Kanaporis	Kėdainių	41	7105	4,34	308	3,24	230	538	41	29
75	M.Balytienė	Marijampolės	36	6999	4,29	300	3,39	237	537	40	33
76	R.Aušūra	Vilkaviškio	32	6963	4,28	298	3,42	238	536	32	17
77	V.Kaušpėdas	Anykščių	48	6461	4,88	316	3,39	219	535	50	37
78	R.Peteraitis	Šilutės	37	6234	5,23	326	3,35	209	535	39	24
79	L.Navickienė	Radviliškio	32	6941	4,36	303	3,33	231	534	34	23
80	F.Gečas	Tauragės	47	6599	4,75	314	3,34	220	534	50	30

Eil. Nr.	Laikytojas <i>Owner</i>	Rajonas <i>Region</i>	Vidutinis produktyvumas <i>Average productivity</i>							Karvių skaičius <i>No. of cows</i>	Telyčių skaičius <i>No. of heifers</i>
			vid. karvių sk. <i>no. cows</i>	pieno milk <i>kg</i>	pieno riebalų <i>fat</i>		pieno baltymų <i>protein</i>		pieno riebalų ir baltymų suma <i>F+P</i> <i>kg</i>		
					%	kg	%	kg			
81	T.Petraitis	Tauragės	34	6874	4,53	311	3,23	222	533	35	21
82	J.Kapačinskiene	Šilutės	39	6904	4,24	293	3,44	238	531	39	17
83	R.Daukševičienė	Utenos	46	7138	4,06	290	3,36	240	530	45	39
84	O.Dargužienė	Šilutės	33	6863	4,42	303	3,31	227	530	38	4
85	R.Durneika	Vilkaviškio	36	7132	4,30	307	3,12	222	529	35	15
86	R.Dapkus	Raseinių	33	6987	4,26	297	3,32	232	529	33	21
87	R.Karbauskas	Tauragės	34	6781	4,37	297	3,43	232	529	33	14
88	K.Čekauskas	Raseinių	41	7125	4,06	289	3,29	235	524	42	18
89	V.Urbonavičius	Radviliškio	38	6933	4,30	298	3,26	226	524	36	17
90	K.Mockus	Skuodo	42	6883	4,38	301	3,24	223	524	40	33
91	R.Starevičius	Kauno	34	6976	4,12	287	3,38	235	522	34	21
92	D.Galbuogienė	Jurbarko	43	6808	4,40	300	3,26	222	522	45	19
93	V.Jurgutis	Šilalės	44	6264	4,96	311	3,37	211	522	44	46
94	D.Kvedaras	Kėdainių	42	6596	4,54	300	3,33	220	520	42	37
95	S.Vaitonienė	Prienų	34	6828	4,12	281	3,48	238	519	35	15
96	Z.Jočienė	Rokiškio	40	6714	4,29	288	3,44	231	519	43	14
97	T.Nenortas	Alytaus	46	6258	4,69	294	3,59	225	519	45	32
98	A.Pocevičienė	Mažeikių	39	7264	4,02	292	3,11	226	518	43	23
99	V.Šedvydienė	Skuodo	37	6880	4,24	292	3,28	226	518	36	25
100	R.Ruškys	Klaipėdos	49	7065	4,04	285	3,28	232	517	60	33
101	V.Leonauskienė	Klaipėdos	46	6816	4,24	289	3,35	228	517	45	39
102	L.Gabšienė	Šiaulių	45	6244	4,76	297	3,53	220	517	52	39
103	A.Vaitkus	Skuodo	41	6875	4,34	298	3,15	217	515	43	45
104	M.Simanavičienė	Raseinių	36	6762	4,23	286	3,38	228	514	36	14
105	M.Kazbaraitienė	Kretingos	40	6977	4,17	291	3,16	221	512	39	39
106	K.Vaitkus	Plungės	50	6986	4,03	281	3,28	229	510	54	34
107	A.Zakaravičius	Kėdainių	47	6734	4,34	292	3,24	218	510	53	34
108	P.Brazauskas	Kauno	47	6641	4,33	288	3,34	222	510	50	14
109	J.Gutautas	Skuodo	39	6808	4,13	281	3,35	228	509	37	30
110	V.Vinčiauskienė	Marijampolės	50	6939	3,94	274	3,37	234	508	50	49
111	A.Buginienė	Telšių	34	7435	3,72	276	3,10	231	507	34	33
112	E.Valkavickas	Kelmės	46	6997	4,01	280	3,25	227	507	47	12
113	V.Poškienė	Skuodo	38	6934	4,06	282	3,24	225	507	40	30
114	A.Kavaliauskas	Šakių	43	6499	4,50	292	3,30	215	507	48	46
115	T.Abukauskas	Utenos	37	6545	4,27	279	3,46	227	506	41	32
116	P.Bagavičius	Šilutės	39	6806	4,17	284	3,24	220	504	41	15
117	A.Naujalis	Marijampolės	37	6541	4,25	278	3,46	226	504	37	28
118	J.Vėlavičius	Šilalės	48	6529	4,45	291	3,25	212	503	53	37
119	Z.Grudikis	Plungės	33	6852	4,02	275	3,31	227	502	33	16
120	A.Kelpšas	Šilalės	46	6694	4,22	282	3,29	220	502	45	19
121	I.Plauškienė	Tauragės	35	6440	4,46	287	3,33	214	501	33	24
122	R.Jonkus	Kelmės	41	6579	4,34	286	3,25	214	500	43	26
123	R.Babarskas	Lazdijų	31	6564	4,23	278	3,38	222	500	35	8
124	A.Vaitkevičius	Kupiškio	32	6785	4,03	274	3,31	225	499	34	17
125	D.Radžvilienė	Telšių	34	6602	4,24	280	3,31	219	499	34	30
126	A.Baliutavičius	Šilutės	37	6327	4,45	282	3,42	217	499	40	32
127	V.Prišmantas	Šilutės	41	6320	4,30	272	3,60	227	499	42	19
128	J.Matulevičius	Anykščių	39	6405	4,40	282	3,38	216	498	42	39
129	L.Žilys	Anykščių	44	6324	4,47	283	3,38	214	497	47	28
130	H.Kalinauskas	Šiaulių	38	6372	4,32	275	3,46	221	496	35	24
131	K.Šukys	Anykščių	49	6710	4,06	272	3,31	222	494	56	44
132	V.Jasas	Šilutės	33	6557	4,19	275	3,34	219	494	39	21
133	D.Kašelionis	Kaišiadorių	40	6237	4,63	289	3,27	204	493	43	24
134	A.Bataitienė	Šilalės	46	6731	4,14	278	3,18	214	492	44	11
135	B.Jurkštienė	Anykščių	50	6626	4,23	280	3,20	212	492	55	34



Eil. Nr.	Laikytojas <i>Owner</i>	Rajonas <i>Region</i>	Vidutinis produktyvumas <i>Average productivity</i>							Karvių skaičius <i>No. of cows</i>	Telyčių skaičius <i>No. of heifers</i>
			vid. karvių sk. <i>no. cows</i>	pieno milk <i>kg</i>	pieno riebalų <i>fat</i>		pieno baltymų <i>protein</i>		pieno riebalų ir baltymų suma <i>F+P</i> <i>kg</i>		
					%	kg	%	kg			
136	Z.Šiurka	Radviliškio	37	6622	4,09	271	3,34	221	492	38	22
137	A.Puleikienė	Šilalės	33	6294	4,49	283	3,32	209	492	36	13
138	D.Veisienė	Skuodo	34	6768	4,01	271	3,23	219	490	34	22
139	D.Pleškienė	Mažeikių	49	6629	4,18	277	3,21	213	490	54	33
140	A.Leliukas	Šiaulių	35	6219	4,43	275	3,46	215	490	37	29
141	J.Šiaudvytis	Šilutės	32	6405	4,29	275	3,32	213	488	44	37
142	D.Nazarovienė	Šilutės	36	6433	4,32	278	3,25	209	487	39	37
143	A.Nausėda	Šilutės	42	6357	4,28	272	3,37	214	486	42	28
144	M.Žąsytis	Klaipėdos	50	6798	3,93	267	3,19	217	484	51	42
145	R.Juškevičius	Šilalės	31	6644	4,08	271	3,20	212	483	34	14
146	V.Milmantienė	Šilalės	37	6402	4,19	268	3,32	213	481	35	35
147	K.Žarumskis	Kėdainių	34	6389	4,14	264	3,40	217	481	35	14
148	J.Girdžiuvienė	Jurbarko	35	6388	4,24	271	3,27	209	480	34	18
149	V.Tijūnaitis	Raseinių	32	6531	3,86	252	3,47	227	479	33	15
150	R.Mockutė	Raseinių	33	6374	4,24	270	3,27	208	478	28	16
151	T.Dargelis	Šilutės	42	6219	4,31	268	3,37	210	478	42	31
152	R.Jančiauskis	Telšių	32	6489	4,14	269	3,17	206	475	30	17
153	P.Pocevičius	Mažeikių	40	6397	4,13	264	3,30	211	475	44	30
154	L.Rudinskienė	Marijampolės	36	6715	3,66	246	3,39	228	474	37	24
155	D.Gerybienė	Biržų	32	6335	4,14	262	3,35	212	474	34	36
156	Z.Žemantauskas	Vilkaviškio	50	6374	4,11	262	3,32	211	473	55	31
157	S.Astrauskas	Šilalės	32	6230	4,14	258	3,45	215	473	33	15
158	A.Kelpšas	Šilalės	33	6614	3,91	259	3,19	211	470	35	20
159	A.Eidėjus	Skuodo	31	6442	4,16	268	3,13	202	470	32	26
160	M.Karklelis	Šilutės	45	6372	4,12	262	3,25	207	469	52	46
161	R.Maraulis	Tauragės	32	6473	4,00	259	3,22	208	467	32	20
162	V.Bendžiuvienė	Jurbarko	31	6378	4,11	262	3,18	203	465	33	16
163	R.Murnikas	Biržų	32	6225	4,13	257	3,30	206	463	33	16
164	A.Narvaišas	Plungės	31	6402	4,08	261	3,14	201	462	32	28
165	J.Vindžigalskis	Šilalės	34	6362	4,10	261	3,15	200	461	35	11
166	K.Vaškys	Kretingos	35	6309	4,03	254	3,28	207	461	32	12
167	V.Lukaitis	Raseinių	40	6221	4,30	267	3,12	194	461	41	13
168	V.Leonavičius	Kretingos	39	6359	3,97	252	3,27	208	460	40	28
169	A.Batvinienė	Marijampolės	45	6218	4,09	254	3,29	205	459	52	24
170	E.Kasperavičienė	Pakruojo	48	6445	3,94	254	3,12	201	455	48	33
171	A.Krencius	Radviliškio	35	6492	3,75	244	3,23	210	454	47	8
172	S.Andruška	Plungės	31	6419	3,92	252	3,15	202	454	37	33
173	F.Krencienė	Radviliškio	36	6454	3,70	239	3,31	214	453	34	8
174	A.Pudžiuvienė	Šilalės	32	6630	3,52	233	3,19	212	445	28	22
175	D.Eitutienė	Šilalės	37	6310	3,75	237	3,24	205	442	33	22
176	J.Šudeikis	Skuodo	40	6292	3,39	213	3,18	200	413	46	10
<b>51 - 70 karvių cows</b>											
1	J.Mikalauskiene	Plungės	63	9723	4,91	478	3,26	317	795	62	73
2	J.Martišius	Plungės	57	8436	4,32	364	3,52	297	661	57	51
3	R.Mančas	Šilutės	65	7357	5,49	404	3,29	242	646	63	63
4	V.Monstvilas	Joniškio	61	7999	4,69	375	3,33	266	641	69	45
5	V.Preibys	Kretingos	59	8054	4,49	361	3,41	275	636	61	37
6	S.Lieliunga	Mažeikių	54	7897	4,76	376	3,23	255	631	52	56
7	V.Žigas	Joniškio	58	8268	4,21	348	3,36	277	625	62	28
8	P.Mitkus	Skuodo	51	8187	4,31	353	3,32	272	625	48	46
9	M.Narvilas	Kretingos	52	8132	4,34	353	3,30	269	622	56	69

Eil. Nr.	Laikytojas <i>Owner</i>	Rajonas <i>Region</i>	Vidutinis produktyvumas <i>Average productivity</i>							Karvių skaičius <i>No. of cows</i>	Telyčių skaičius <i>No. of heifers</i>
			vid. karvių sk. <i>no. cows</i>	pieno milk <i>kg</i>	pieno riebalų <i>fat</i>		pieno baltymų <i>protein</i>		pieno riebalų ir baltymų suma <i>F+P</i> <i>kg</i>		
					%	kg	%	kg			
10	E.Paliulis	Širvintų	69	8289	4,29	356	3,20	265	621	72	57
11	A.Šimkus	Telšių	65	8089	4,24	343	3,41	276	619	69	44
12	G.Benikas	Telšių	62	7985	4,38	350	3,34	267	617	66	76
13	R.Bentnorius	Raseinių	63	7981	4,34	346	3,27	261	607	64	44
14	K.Vainorienė	Kelmės	63	7031	5,21	366	3,42	240	606	68	41
15	V.Muižininkas	Skuodo	70	7930	4,38	347	3,24	257	604	73	80
16	G.Žilys	Kretingos	53	7753	4,35	337	3,35	260	597	56	39
17	M.Kaktys	Plungės	63	7711	4,44	342	3,24	250	592	65	68
18	A.Šneideris	Vilkaviškio	55	7259	4,68	339	3,41	247	586	60	17
19	K.Gustaitis	Vilkaviškio	55	7643	4,30	329	3,26	249	578	55	31
20	A.Ručinskas	Širvintų	54	6693	5,23	350	3,40	228	578	59	28
21	D.Jakumienė	Skuodo	55	7863	4,02	316	3,30	259	575	52	53
22	Z.Ruikienė	Šilalės	51	7355	4,71	346	3,08	226	572	56	25
23	R.Norkus	Plungės	55	6946	4,88	339	3,35	233	572	58	40
24	A.Nausėda	Tauragės	56	7128	4,72	336	3,30	235	571	55	29
25	E.Gurevičienė	Šakių	67	7402	4,41	327	3,28	243	570	71	69
26	J.Bundza	Jurbarko	51	7477	4,29	321	3,32	248	569	52	37
27	A.Urbonas	Plungės	67	7495	4,26	320	3,27	245	565	69	58
28	R.Skirkevičius	Lazdijų	56	7852	3,86	303	3,29	259	562	56	23
29	R.Armalis	Skuodo	62	6751	4,97	336	3,32	224	560	63	43
30	G.Selkauskienė	Kretingos	57	7066	4,51	319	3,39	239	558	54	28
31	A.Rupšlaukis	Šilalės	53	6867	4,65	319	3,44	236	555	54	36
32	V.Martinonis	Rokiškio	57	7428	4,05	300	3,41	253	553	54	16
33	S.Petrutis	Plungės	68	7362	4,22	311	3,28	242	553	71	46
34	S.Kairienė	Šilalės	62	6739	4,94	333	3,27	220	553	65	43
35	R.Gudauskienė	Šilalės	57	6909	4,69	324	3,28	227	551	60	17
36	S.Rimkus	Šilalės	56	6820	4,70	321	3,37	230	551	50	40
37	V.Alminauskis	Šilutės	52	6743	4,76	321	3,41	230	551	54	40
38	P.Skrodenis	Tauragės	54	7967	3,73	297	3,18	253	550	53	54
39	A.Šlivinskas	Vilkaviškio	68	6830	4,56	312	3,46	236	548	71	36
40	E.Levickis	Raseinių	63	7160	4,23	303	3,38	242	545	71	54
41	M.Skroblys	Klaipėdos	68	6935	4,46	309	3,41	236	545	70	60
42	R.Marcinkevičius	Klaipėdos	68	7063	4,33	306	3,36	237	543	70	89
43	K.Margevičius	Vilkaviškio	56	7022	4,47	314	3,27	229	543	59	28
44	V.Gelžinis	Klaipėdos	61	6852	4,53	310	3,39	233	543	65	46
45	S.Markauskienė	Klaipėdos	64	6902	4,51	311	3,34	231	542	62	43
46	J.Budovienė	Akmenės	51	6405	5,14	329	3,31	212	541	53	43
47	Z.Lazauskas	Kaišiadorių	51	7179	4,01	288	3,43	246	534	53	23
48	A.Vainius	Klaipėdos	62	7040	4,29	302	3,26	229	531	65	65
49	V.Džermeikienė	Vilkaviškio	66	6305	5,00	315	3,41	215	530	66	51
50	P.Kondrotienė	Šilutės	56	6985	4,24	296	3,32	232	528	71	17
51	J.Galinaitis	Raseinių	56	6589	4,54	299	3,42	225	524	59	50
52	R.Židžiūnas	Lazdijų	61	6852	4,21	289	3,40	233	522	65	72
53	A.Romikaitis	Šakių	51	7281	3,77	275	3,30	240	515	52	42
54	F.Zemckis	Plungės	60	6310	4,82	304	3,34	211	515	64	42
55	V.Mockevičius	Jurbarko	53	6622	4,50	298	3,26	216	514	52	49
56	V.Dobrovolskis	Raseinių	58	6804	4,29	292	3,19	217	509	60	59
57	V.Milkeraitienė	Kėdainių	53	6229	4,84	302	3,31	206	508	52	21
58	R.Kaktienė	Tauragės	51	6739	4,30	290	3,22	217	507	55	16
59	R.Kaniava	Skuodo	68	6698	4,34	291	3,23	216	507	68	59
60	A.Balys	Mažeikių	62	6496	4,53	294	3,28	213	507	66	31
61	J.Baužys	Skuodo	63	6342	4,62	293	3,37	214	507	64	57
62	J.Eičas	Tauragės	51	6316	4,62	292	3,40	215	507	51	31
63	G.Samušis	Kelmės	62	6907	4,04	279	3,26	225	504	60	53
64	A.Kazlauskas	Telšių	58	6625	4,27	283	3,32	220	503	59	49



Eil. Nr.	Laikytojas <i>Owner</i>	Rajonas <i>Region</i>	Vidutinis produktyvumas <i>Average productivity</i>							Karvių skaičius <i>No. of cows</i>	Telyčių skaičius <i>No. of heifers</i>
			vid. karvių sk. <i>no. cows</i>	pieno milk <i>kg</i>	pieno riebalų <i>fat</i>		pieno baltymų <i>protein</i>		pieno riebalų ir baltymų suma <i>F+P</i> <i>kg</i>		
					%	kg	%	kg			
65	R. Vizgirdas	Plungės	54	6268	4,60	288	3,41	214	502	54	41
66	S. Macijauskas	Raseinių	63	6519	4,43	289	3,23	211	500	62	21
67	Č. Lukošius	Kelmės	53	6214	4,80	298	3,24	201	499	58	35
68	I. Šakūro	Biržų	58	6668	3,88	259	3,53	236	495	58	39
69	A. Liugas	Radviliškio	55	6539	4,37	285	3,19	209	494	52	50
70	V. Kriščiūnienė	Skuodo	63	6453	4,36	281	3,30	213	494	63	51
71	P. Mitkus	Skuodo	69	6408	4,42	284	3,24	207	491	74	72
72	F. Norvaiša	Radviliškio	63	6300	4,45	280	3,34	210	490	65	3
73	G. Kučinskienė	Kupiškio	59	6285	4,39	276	3,34	210	486	62	54
74	A. Vitkūnas	Utenos	67	6384	4,21	269	3,33	212	481	69	73
75	D. Vaičiulienė	Mažeikių	53	6511	4,00	260	3,39	220	480	56	12
76	Z. Juzokienė	Mažeikių	62	6345	4,32	274	3,24	206	480	69	48
77	A. Balevičius	Ignalinos	65	6225	4,17	259	3,51	219	478	65	51
78	A. Sriubikė	Biržų	51	6270	4,35	273	3,20	201	474	51	18
79	A. Kupčinskienė	Kaišiadorių	51	6269	4,24	266	3,32	208	474	51	23
80	D. Leščinskienė	Ankščių	57	6344	4,22	267	3,25	206	473	63	42
81	D. Dargis	Telšių	64	6309	4,07	257	3,42	216	473	61	59
82	L. Petrauskienė	Kėdainių	58	6445	4,06	262	3,22	207	469	58	45
83	O. Danilevičienė	Jurbarko	51	6383	4,09	261	3,24	207	468	50	13
84	L. Vertinskienė	Alytaus	63	6239	3,97	248	3,31	206	454	65	36
85	L. Bendikas	Plungės	58	6253	3,97	249	3,24	202	451	57	48
86	A. Jonaitis	Skuodo	59	6636	3,69	245	3,08	204	449	69	34
<b>71 - 100 karvių cows</b>											
1	I. Venckienė	Telšių	90	9841	4,42	435	3,37	331	766	86	42
2	M. Eglynas	Kretingos	82	8738	4,78	418	3,40	298	716	92	59
3	A. Gervinskas	Skuodo	85	8470	4,91	416	3,41	288	704	87	77
4	A. Lukauskienė	Plungės	81	8610	4,56	393	3,25	280	673	85	91
5	E. Jasiulis	Raseinių	77	7784	4,41	343	3,60	280	623	86	79
6	D. Gražys	Molėtų	86	7829	4,45	349	3,28	257	606	97	84
7	E. Tarvydas	Plungės	75	7771	4,48	348	3,32	258	606	73	60
8	D. Bartkevičienė	Kelmės	72	6985	5,37	375	3,21	225	600	77	64
9	V. Macijauskienė	Šilutės	87	7623	4,44	338	3,43	261	599	90	57
10	I. Lachaj	Klaipėdos	75	7740	4,48	347	3,25	251	598	77	72
11	R. Astrauskis	Šiaulių	100	7418	4,63	343	3,36	249	592	102	99
12	M. Vosylienė	Kauno	94	8041	3,97	319	3,31	266	585	93	76
13	A. Dulkyš	Šilalės	76	6660	5,34	356	3,42	227	583	85	69
14	Ž. Varkavičius	Utenos	93	7836	4,01	314	3,42	268	582	100	79
15	D. Žilinskas	Klaipėdos	98	7884	3,97	313	3,37	266	579	96	63
16	J. Gurgždys	Šilutės	92	7407	4,61	341	3,21	238	579	105	83
17	R. Jablonskis	Skuodo	86	7496	4,28	321	3,39	254	575	87	77
18	A. Vaškelis	Utenos	82	7266	4,42	321	3,49	254	575	81	95
19	G. Plevokienė	Kupiškio	71	7391	4,30	318	3,41	252	570	75	28
20	A. Raudonius	Šilalės	74	7470	4,34	324	3,28	245	569	66	24
21	J. Miliūnas	Šakių	97	7509	4,27	321	3,29	247	568	114	91
22	Z. Laurinaitienė	Zarasų	71	7086	4,64	329	3,34	237	566	76	20
23	L. Baltrūnas	Kupiškio	94	7705	4,04	311	3,28	252	563	101	49
24	K. Stirbienė	Šilutės	77	7184	4,45	320	3,34	240	560	76	24
25	G. Andzelis	Raseinių	81	6855	4,56	312	3,58	245	557	89	59
26	A. Dereškevičius	Šakių	74	7295	4,41	321	3,21	234	555	67	42
27	R. Gofmanienė	Telšių	93	6745	4,77	321	3,47	234	555	84	90
28	K. Palčiauskas	Skuodo	78	7473	4,03	301	3,32	248	549	82	42
29	J. Andriekienė	Šilutės	88	6883	4,54	312	3,41	235	547	93	43
30	A. Stalvičius	Alytaus	85	6564	5,00	328	3,30	217	545	81	37

Eil. Nr.	Laikytojas <i>Owner</i>	Rajonas <i>Region</i>	Vidutinis produktyvumas <i>Average productivity</i>							Karvių skaičius <i>No. of cows</i>	Telyčių skaičius <i>No. of heifers</i>
			vid. karvių sk. <i>no. cows</i>	pieno milk <i>kg</i>	pieno riebalų <i>fat</i>		pieno baltymų <i>protein</i>		pieno riebalų ir baltymų suma <i>F+P</i> <i>kg</i>		
					%	kg	%	kg			
31	T.Kaušienė	Klaipėdos	85	7227	4,25	307	3,24	234	541	84	76
32	Z.Ričkus	Kėdainių	97	6712	4,62	310	3,35	225	535	98	52
33	A.Skiotys	Telšių	79	6708	4,60	309	3,36	225	534	81	53
34	A.Usis	Telšių	83	6733	4,50	303	3,37	227	530	90	69
35	V.Čemolonskienė	Radviliškio	75	6933	4,25	295	3,38	234	529	72	31
36	A.Gedgaudas	Skuodo	82	7288	3,95	288	3,29	240	528	87	72
37	R.Morkys	Radviliškio	93	7298	4,01	293	3,20	234	527	95	27
38	A.Narmontas	Telšių	91	6729	4,57	307	3,27	220	527	87	38
39	A.Černiauskienė	Anykščių	90	7202	3,96	285	3,33	240	525	93	84
40	E.Karoblis	Pasvalio	92	7051	4,15	293	3,28	231	524	93	64
41	S.Lebedinskas	Jurbarko	87	6968	4,21	293	3,32	231	524	86	59
42	A.Bauša	Kėdainių	87	6232	4,83	301	3,46	215	516	89	57
43	S.Šerelis	Kupiškio	86	6436	4,48	288	3,45	222	510	87	67
44	A.Čėjauskas	Telšių	89	6880	4,19	288	3,17	218	506	87	101
45	E.Turskienė	Kėdainių	88	6604	4,35	287	3,30	218	505	93	68
46	S.Ursul	Vilniaus	90	6592	4,25	280	3,41	225	505	94	84
47	I.Balčiūnienė	Šilalės	93	6883	3,99	275	3,33	229	504	92	90
48	M.Šliačkovienė	Skuodo	89	6317	4,67	295	3,27	207	502	89	81
49	ŽŪK"Baltoji smilga"	Kupiškio	77	6344	4,48	284	3,43	217	501	74	53
50	V.Vanagas	Mažeikių	83	6319	4,52	286	3,37	213	499	85	28
51	R.Masedunskas	Šilalės	75	6433	4,41	284	3,32	213	497	85	105
52	D.Čapaitis	Radviliškio	94	6571	4,14	272	3,31	217	489	93	79
53	H.Minelga	Kelmės	76	6714	3,88	261	3,30	222	483	84	66
54	A.Zubavičius	Pasvalio	97	6230	4,22	263	3,52	219	482	113	73
55	E.Misevičienė	Šilalės	82	6224	4,21	262	3,39	211	473	84	55
56	V.Gadeikis	Skuodo	87	6404	3,63	232	3,23	207	439	86	50
<b>101 - 150 karvių cows</b>											
1	R.Karazinas	Kretingos	111	11437	4,07	465	3,24	371	836	109	110
2	E.Kesminas	Plungės	148	8550	4,54	388	3,38	289	677	152	125
3	P.Aukštikalnis	Biržų	128	8123	4,85	394	3,47	282	676	135	84
4	V.Butkevičienė	Prienų	109	8338	4,63	386	3,34	278	664	118	82
5	A.Banionis	Kauno	145	8423	4,29	362	3,43	289	651	157	118
6	Z.Mockus	Skuodo	102	8525	4,14	353	3,38	288	641	104	76
7	I.Ambrazevičienė	Jonavos	130	7807	4,72	368	3,47	271	639	131	108
8	S.Jonkus	Skuodo	101	8345	4,23	353	3,37	281	634	101	90
9	S.Pielikis	Kretingos	114	8263	4,17	345	3,42	282	627	115	98
10	V.Navickas	Alytaus	134	7728	4,69	362	3,36	260	622	132	73
11	V.Kiniulis	Šilalės	138	7316	5,04	369	3,46	253	622	142	63
12	E.Kenklys	Šilutės	126	8209	4,16	342	3,22	264	606	132	88
13	R.Mockaitienė	Šakių	115	7669	4,43	340	3,34	256	596	112	97
14	D.Kaveckienė	Plungės	115	7682	4,44	341	3,30	254	595	116	98
15	T.Raudonius	Šilalės	106	7504	4,37	328	3,32	249	577	108	41
16	M.Rudminienė	Tauragės	101	7433	4,33	322	3,25	241	563	112	97
17	V.Kaunas	Šakių	108	7329	4,13	303	3,47	254	557	115	105
18	A.Kisielis	Panevėžio	134	6982	4,72	329	3,27	228	557	128	84
19	V.Vaškeliene	Utenos	116	7477	4,07	305	3,34	249	554	126	123
20	A.Taroza	Šilalės	105	6738	4,67	314	3,44	232	546	107	67
21	O.Navickienė	Mažeikių	132	7226	4,22	305	3,27	236	541	120	112
22	S.Gedminas	Plungės	102	6219	5,24	326	3,44	214	540	92	93
23	P.Šedys	Rokiškio	144	6967	4,42	308	3,31	230	538	139	107
24	V.Bencevičius	Alytaus	103	6756	4,50	304	3,41	230	534	108	63

Eil. Nr.	Laikytojas <i>Owner</i>	Rajonas <i>Region</i>	Vidutinis produktyvumas <i>Average productivity</i>							Karvių skaičius <i>No. of cows</i>	Telyčių skaičius <i>No. of heifers</i>
			vid. karvių sk. <i>no. cows</i>	pieno milk <i>kg</i>	pieno riebalų <i>fat</i>		pieno baltymų <i>protein</i>		pieno riebalų ir baltymų suma <i>F+P</i> <i>kg</i>		
					%	kg	%	kg			
25	V.Vaicekauskas	Jurbarko	133	6980	4,51	314	3,07	214	528	138	130
26	A.Dambrauskas	Šilalės	142	6680	4,44	296	3,33	222	518	149	106
27	R.Strazdienė	Kupiškio	129	6461	4,47	289	3,51	227	516	121	156
28	O.Baltrušaitienė	Kauno	107	6984	4,13	288	3,14	219	507	102	100
29	V.Banys	Anykščių	131	6565	4,28	281	3,37	221	502	140	134
30	K.Poškys	Skuodo	119	6636	4,26	283	3,27	217	500	131	108
31	R.Klevinskas	Pasvalio	106	6366	4,33	276	3,42	217	493	106	93
32	A.Kudrevičius	Utenos	141	6417	4,20	270	3,43	220	490	140	119
33	J.Banys	Anykščių	113	6306	4,33	273	3,40	214	487	113	93
34	I.Birbilienė	Panevėžio	101	6276	4,32	271	3,38	212	483	98	89
35	A.Džiaugys	Raseinių	121	6211	4,37	271	3,31	206	477	122	98
36	S.Gaidžiūnas	Radviliškio	131	6252	4,14	259	3,27	204	463	141	93
<b>151 - 200 karvių cows</b>											
1	I.Daukantienė	Jonavos	171	7531	4,76	358	3,47	261	619	170	169
2	A.Adamonienė	Kupiškio	173	7614	4,30	327	3,31	252	579	179	151
3	V.Norkus	Šiaulių	177	7417	4,18	310	3,26	242	552	180	133
4	V.Žiogienė	Klaipėdos	158	7055	4,43	313	3,35	236	549	166	135
5	V.Lebeda	Akmenės	186	6593	4,98	328	3,28	216	544	239	134
6	S.Jasinevičius	Rokiškio	155	7012	4,41	309	3,33	234	543	148	162
7	P.Breiterys	Šilalės	156	6589	4,86	320	3,38	223	543	157	148
8	R.Razmienė	Jurbarko	184	6637	4,55	302	3,36	223	525	190	161
<b>200 ir daugiau karvių cows</b>											
1	N.Narauskas	Lazdijų	366	8481	4,53	384	3,30	280	664	428	256
2	L.Janušauskas	Kelmės	240	7760	4,58	355	3,34	260	615	228	255
3	S.Stanaitis	Šakių	265	7729	4,28	331	3,44	266	597	265	219
4	ŽŪK "Baltas lašas"	Pasvalio	644	7186	4,76	342	3,51	252	594	647	593
5	D.Kairaitienė	Marijampolės	365	6876	4,45	306	3,54	243	549	403	228
6	R.Majeras	Kauno	263	7114	4,41	314	3,21	228	542	277	60
7	I.Balčiūnas	švenčionių	202	6564	4,47	293	3,47	228	521	197	197
8	Č.Karbauskis	Šiaulių	763	6552	4,51	296	3,42	224	520	737	643
<b>Žemės ūkio bendrovėse ir kitose įmonėse <i>Agricultural companies</i></b>											
1	Lukšių ž.ū.b.	Šakių	758	9057	4,41	399	3,39	307	706	780	713
2	Griškabūdžio ž.ū.b.	Šakių	625	9638	3,93	379	3,22	311	690	645	615
3	Plokščių ž.ū.b.	Šakių	228	8539	4,66	398	3,32	284	682	241	203
4	ŽŪB "Atžalynas"	Alytaus	333	8924	4,15	371	3,38	302	673	320	277
5	ŽŪB "Kepaliai"	Joniškio	224	8612	4,30	370	3,31	285	655	232	228
6	ŽŪK "Lumpėnų Rambynas"	Šilutės	302	7917	4,72	374	3,29	260	634	296	262
7	UAB "Šukioniai"	Pakruojo	329	7805	4,61	359	3,51	274	633	331	271
8	Aristavos ž.ū.b.	Kėdainių	907	8181	4,32	354	3,36	275	629	914	947
9	Kubilių ž.ū.b.	Šakių	945	8082	4,35	352	3,40	274	626	866	728
10	ŽŪB "Draugystė"	Pasvalio	462	7985	4,33	346	3,48	278	624	453	390
11	ŽŪB "Vaškai"	Pasvalio	712	7796	4,57	356	3,37	263	619	780	731
12	Voniškių ž.ū.b.	Šakių	304	7451	4,79	357	3,50	261	618	320	296
13	Labūnavos ž.ū.b.	Kėdainių	609	7862	4,34	341	3,43	270	611	612	639
14	ŽŪB "Šilagalis"	Panevėžio	203	7469	4,89	365	3,30	246	611	207	226
15	ŽŪB "Žaugėdai"	Molėtų	184	7116	5,10	363	3,46	246	609	185	168
16	UAB "Upytės eksp.ūkis"	Panevėžio	296	7721	4,36	336	3,49	269	605	314	284
17	ŽŪB "Minija"	Plungės	476	7790	4,22	329	3,27	254	583	482	475
18	ŽŪB "Tetirvinai"	Pasvalio	564	7267	4,70	341	3,30	240	581	604	620
19	LŽŪU	Kauno	145	7153	4,81	344	3,32	237	581	149	140
20	ŽŪB "Ginkūnų agrofirma"	Šiaulių	565	6998	4,78	334	3,35	234	568	551	545

Eil. Nr.	Laikytojas <i>Owner</i>	Rajonas <i>Region</i>	Vidutinis produktyvumas <i>Average productivity</i>							Karvių skaičius <i>No. of cows</i>	Telyčių skaičius <i>No. of heifers</i>
			vid. karvių sk. <i>no. cows</i>	pieno milk <i>kg</i>	pieno riebalų <i>fat</i>		pieno baltymų <i>protein</i>		pieno riebalų ir baltymų suma <i>F+P</i> <i>kg</i>		
					%	kg	%	kg			
21	Darginių ž.ū.b.	Joniškio	337	7227	4,38	316	3,42	247	563	368	326
22	Žvirblonių ž.ū.b.	Pakruojo	655	6737	4,76	320	3,60	242	562	656	636
23	Padovinio ž.ū.b.	Marijampolės	797	7189	4,60	331	3,19	229	560	800	790
24	Grinaičių ž.ū.b.	Šakių	382	7218	4,38	317	3,35	242	559	358	342
25	Užgirių ž.ū.b.	Marijampolės	147	6252	5,61	351	3,32	208	559	144	113
26	Sidabravo ž.ū.b.	Radviliškio	337	7393	3,90	288	3,66	270	558	344	290
27	Kuršėnų ž.ū.b.	Šiaulių	834	7035	4,51	317	3,41	240	557	859	809
28	ŽŪB“Bernatoniai”	Kauno	1136	7224	4,28	309	3,38	244	553	1130	939
29	Gesalų ž.ū.b.	Skuodo	302	7198	4,36	314	3,30	238	552	302	309
30	Žeimelio ž.ū.b.	Pakruojo	673	6943	4,41	306	3,53	245	551	679	604
31	Smilgių ž.ū.b.	Marijampolės	683	7403	4,10	303	3,27	242	545	682	604
32	Kiemelių ž.ū.b.	Pasvalio	128	7324	4,11	301	3,23	237	538	156	61
33	Papilės ž.ū.b.	Akmenės	542	6415	4,81	309	3,57	229	538	553	491
34	Šešupės ž.ū.b.	Marijampolės	433	7131	4,21	300	3,26	232	532	428	418
35	ŽŪB“Draugas”	Radviliškio	1247	6945	4,23	294	3,43	238	532	1290	1092
36	Aukštadvario ž.ū.b.	Panevėžio	345	6811	4,17	284	3,62	247	531	356	372
37	Elmos ž.ū.b.	Anykščių	412	6775	4,39	298	3,39	229	527	443	312
38	ŽŪB“Bajėnai”	Šilutės	113	7146	3,86	276	3,45	247	523	123	90
39	Lygumų ž.ū.b.	Pakruojo	949	6669	4,25	284	3,58	238	522	1026	782
40	Ažytėnų ž.ū.b.	Kėdainių	201	6861	4,28	294	3,29	226	520	199	237
41	Vazniškių ž.ū.b.	Marijampolės	339	7031	3,98	280	3,37	237	517	358	302
42	Dovydiškių ž.ū.b.	Kėdainių	108	6899	4,14	286	3,34	231	517	113	115
43	ŽŪB“Šušvė“	Radviliškio	245	6162	4,63	286	3,74	230	516	233	216
44	LV akademija	Kauno	195	6838	4,23	290	3,28	225	515	191	194
45	ŽŪB“Gražiškiai“	Radviliškio	200	7185	4,03	289	3,13	225	514	192	168
46	ŽŪB“Vaišvilčiai“	Panevėžio	200	6342	4,59	291	3,45	219	510	200	118
47	UAB“Drąsutačiai“	Joniškio	193	6256	4,53	283	3,56	223	506	196	207
48	ŽŪB“Agrowill Želsvelė”	Marijampolės	425	6389	4,40	281	3,51	224	505	333	190
49	ŽŪB“Girsūdai“	Pasvalio	235	6016	4,77	287	3,59	216	503	222	230
50	Kalpokų ž.ū.b.	Pakruojo	233	6275	4,46	280	3,47	218	498	223	193
51	Daukniūnų ž.ū.b.	Panevėžio	424	6277	4,45	279	3,47	218	497	422	441
52	Gataučių ž.ū.b.	Joniškio	132	6367	4,40	280	3,39	216	496	124	61
53	Skaistgirio ž.ū.b.	Joniškio	440	5962	4,85	289	3,45	206	495	447	336
54	Vermenos ž.ū.b.	Kėdainių	324	6146	4,81	296	3,22	198	494	334	282
55	ŽŪB“Daugėliškiai“	Kauno	491	6993	3,81	267	3,20	224	491	464	597
56	Pauliukų ž.ū.b.	Jonavos	686	6554	4,13	271	3,34	219	490	671	689
57	ŽŪB“Mūša“	Pasvalio	537	6315	4,38	277	3,38	213	490	504	468
58	Žibartonių ž.ū.b.	Panevėžio	846	6105	4,45	272	3,58	218	490	832	746
59	Sasnavos ž.ū.b.	Marijampolės	128	5856	5,11	299	3,18	186	485	132	103
60	Guostagalio ž.ū.b.	Pakruojo	399	6038	4,59	277	3,38	204	481	398	418
61	UAB LŽI Dotnuvos e.ū.	Kėdainių	282	6196	4,25	264	3,48	216	480	270	261
62	ŽŪB“Agrowill Smilgiai“	Panevėžio	723	5986	4,45	267	3,53	211	478	563	515
63	Gulbino ž.ū.b.	Marijampolės	173	6193	4,54	281	3,16	196	477	179	12
64	Skilvionių ž.ū.b.	Joniškio	208	6406	3,99	256	3,38	216	472	210	208
65	Lailiūnų ž.ū.b.	Rokiškio	294	6265	4,33	271	3,20	200	471	292	217
66	Linkuvos ž.ū.b.	Pakruojo	251	6072	4,39	267	3,36	204	471	259	248
67	Verbūnų ž.ū.b.	Šiaulių	482	6384	4,13	264	3,23	206	470	457	350
68	ŽŪK“Naujieji Berniūnai“	Panevėžio	158	6049	4,39	265	3,32	201	466	155	124
69	Okainių ž.ū.b.	Kėdainių	675	6205	4,17	259	3,32	206	465	726	772
70	UAB“Noragra“	Šakių	478	7197	2,94	212	3,48	251	463	554	458
71	Valavičių ž.ū.b.	Marijampolės	387	6281	4,21	265	3,14	197	462	389	352
72	ŽŪB“Agrowill Vėriškės“	Radviliškio	270	5625	4,63	261	3,57	201	462	232	43
73	Bernatonių ž.ū.b.	Panevėžio	318	5383	5,05	272	3,51	189	461	306	261
74	UAB“STAGRO“	Šakių	244	5573	4,97	277	3,26	182	459	239	131
75	Piktupėnų ž.ū.b.	Šilutės	280	5909	4,28	253	3,45	204	457	254	295
76	Vadoklių ž.ū.b.	Panevėžio	444	5802	4,51	261	3,37	196	457	358	359
77	Baušių ž.ū.b.	Šalčininkų	485	5533	4,90	271	3,31	183	454	455	509

Eil. Nr.	Laikytojas <i>Owner</i>	Rajonas <i>Region</i>	Vidutinis produktyvumas <i>Average productivity</i>							Karvių skaičius <i>No. of cows</i>	Telyčių skaičius <i>No. of heifers</i>
			vid. karvių sk. <i>no. cows</i>	pieno milk <i>kg</i>	pieno riebalų <i>fat</i>		pieno baltymų <i>protein</i>		pieno riebalų ir baltymų suma <i>F+P</i> <i>kg</i>		
					%	kg	%	kg			
78	Žalgirio ž.ū.b.	Pakruojo	266	5283	5,12	271	3,35	177	448	270	237
79	Pelaniškių ž.ū.b.	Pakruojo	261	5676	4,50	255	3,37	191	446	294	317
80	Liberišio ž.ū.b.	Panevėžio	310	5536	4,65	257	3,42	189	446	323	234
81	UAB"Grūduva"	Šakių	979	5946	4,03	240	3,41	203	443	838	678
82	Minaičių ž.ū.b.	Radviliškio	421	5689	4,47	254	3,30	188	442	396	319
83	K.b."Blauzdžių agros."	Jonavos	197	5129	4,98	256	3,49	179	435	190	161
84	Nemuno ž.ū.b.	Prienuų	166	5418	4,80	260	3,17	172	432	164	179
85	Tautkaičių ž.ū.b.	Marijampolės	187	5956	4,07	242	3,17	189	431	191	255
86	Kirdonių ž.ū.b.	Biržų	130	5948	3,68	219	3,51	209	428	124	121
87	Suvalkijos ž.ū.b.	Marijampolės	192	6002	3,90	234	3,20	192	426	192	211
88	ŽŪB"Agrowill Kairėnai"	Radviliškio	223	5265	4,41	232	3,58	189	421	167	8
89	Kretingalės ž.ū.b.	Klaipėdos	339	5153	4,80	247	3,32	171	418	341	324
90	ŽŪK"Dvarelis"	Kretingos	42	5185	4,56	237	3,48	180	417	36	24
91	UAB"Juragai"	Kauno	298	5722	4,08	234	3,12	178	412	315	244
92	Jotainių ž.ū.b.	Panevėžio	396	4808	5,02	241	3,55	171	412	385	343
93	Medvėgalio ž.ū.b.	Šilalės	4	5274	4,44	234	3,35	177	411	4	1
94	ŽŪB"Agrowill Nausodė"	Anykščių	192	4924	4,65	229	3,61	178	407	192	17
95	Tėviškės ž.ū.b.	Varėnos	169	5266	4,37	230	3,27	172	402	175	174
96	ŽŪB"Artojas"	Radviliškio	424	5133	4,42	227	3,33	171	398	379	344
97	Bariūnų ž.ū.b.	Joniškio	359	5012	4,51	226	3,42	172	398	351	324
98	Krivilių ž.ū.b.	Varėnos	120	5325	4,23	225	3,23	172	397	114	105
99	ŽŪB"Agrowill Smilgiai" Gustonių pad.	Panevėžio	170	4546	5,22	237	3,50	159	396	161	120
100	Šilavoto ž.ū.b.	Prienuų	256	5034	4,65	234	3,20	161	395	275	173
101	ŽŪB"Agrowill Lankesa"	Jonavos	202	5191	4,32	224	3,27	170	394	193	78
102	Dovinės ž.ū.b.	Marijampolės	176	5378	4,14	223	3,16	170	393	186	108
103	ŽŪB"Agrowill Jurbarkai"	Jurbarko	275	5171	4,05	210	3,51	182	392	235	43
104	UAB"Šimše"	Kelmės	127	5515	3,98	219	3,10	171	390	131	130
105	ŽŪB"Agaro riešutas"	Biržų	121	4983	4,42	220	3,26	163	383	120	110
106	LVA Gyv. institutas	Radviliškio	139	5233	4,17	218	3,11	163	381	132	111
107	Ž.ū.b. Panoterių ūkis	Jonavos	108	4552	5,08	231	3,30	150	381	97	55
108	Krakių ž.ū.b.	Kėdainių	302	5113	4,22	216	3,16	162	378	315	274
109	Salos ž.ū.b.	Šilutės	105	4684	4,78	224	3,30	154	378	110	107
110	Nagarbos ž.ū.b.	Kretingos	71	4751	4,27	203	3,43	163	366	63	67
111	Nemuno ž.ū.b.	Kėdainių	47	5090	3,96	201	3,16	161	362	104	79
112	ŪKB"Šilgaliai"	Šilutės	151	4521	4,27	193	3,53	160	353	122	165
113	Degėsių ž.ū.b.	Pakruojo	257	4640	4,17	194	3,30	153	347	241	186
114	Truskavos ž.ū.b.	Kėdainių	133	4408	4,70	207	3,19	140	347	120	101
115	"Pirmasis ūkis", ž.ū.b.	Kėdainių	324	4821	3,92	189	3,18	153	342	310	150
116	LV akademija	Kauno	17	4387	4,25	186	3,33	146	332	15	13
117	Šiupylių ž.ū.b.	Šiaulių	174	4030	4,43	179	3,52	142	321	170	141
118	Vėžionių ž.ū.b.	Prienuų	74	4110	3,97	163	3,14	129	292	71	97
119	Merkio ž.ū.b.	Trakų	174	4019	3,87	156	3,14	126	282	175	141
120	LVA Gyv. institutas	Radviliškio	15	3759	4,07	153	3,10	117	270	16	16
121	Tytuvėnų pieno ūkis	Kelmės	90	3201	4,42	142	3,15	101	243	78	54



**Produktyviausios karvės**  
*Best productivity cows*  
 (pagal pieno kiekį per paskutinę laktaciją)  
 (according to quantity of milk during the last lactation)

Laikytojas <i>Owner</i>	Rajonas <i>Region</i>	Veislė <i>Breed</i>	Karvės numeris <i>No. of cow</i>	Lak- tacija <i>Lac- tation</i>	Produktyvumas <i>Productivity</i>					
					pieno milk kg	pieno riebalų <i>fat</i>		pieno baltymų <i>protein</i>		pieno riebalų ir baltymų suma <i>F+P</i>
						%	kg	%	kg	
<b>Juodmargių <i>Black &amp; White</i></b>										
R.Karazinas	Kretingos	LJ	02386877	4	16249	4.09	664	3.07	498	1162
R.Karazinas	Kretingos	LJ	03504566	3	15304	3.61	553	3.03	464	1017
R.Karazinas	Kretingos	LJ	03504585	3	15209	4.12	626	3.28	500	1126
Lukšių ž.ū.b.	Šakių	H	92328655	3	14497	4.78	693	2.97	431	1124
ŽŪB“Tetirvinai“	Pasvalio	H	82318328	3	14486	3.91	566	2.72	394	960
R.Karazinas	Kretingos	LJ	03740385	2	14264	3.19	455	3.17	452	907
N.Naruskas	Lazdijų	ŠJ	03449775	2	14228	4.38	623	3.12	444	1067
R.Karazinas	Kretingos	LJ	02889980	3	14225	3.62	515	3.21	457	972
Griškabūdžio ž.ū.b.	Šakių	LJ	03042506	4	14169	3.66	519	2.95	419	938
V.Navickas	Alytaus	LJ	01849403	7	14020	5.06	709	2.96	415	1124
V.Navickas	Alytaus	LJ	03003242	4	13753	4.45	613	3.29	452	1065
I.Venckienė	Telšių	LJ	03272317	3	13734	4.04	555	3.07	421	976
R.Karazinas	Kretingos	LJ	03740608	2	13689	3.74	513	3.49	478	991
ŽŪB“Atžalynas“	Alytaus	DJ	90201979	2	13561	3.63	493	3.05	414	907
R.Karazinas	Kretingos	H	04328755	1	13553	3.90	529	3.18	431	960
Griškabūdžio ž.ū.b.	Šakių	LJ	03518120	3	13550	3.78	513	3.26	442	955
R.Karazinas	Kretingos	LJ	03950818	2	13520	3.45	466	2.97	401	867
R.Karazinas	Kretingos	H	03950745	2	13467	4.15	559	3.31	446	1005
Lukšių ž.ū.b.	Šakių	LJ	03892315	2	13465	3.56	480	3.19	429	909
V.Navickas	Alytaus	LJ	03226969	3	13359	4.40	587	3.25	434	1021
A.Raudonius	Šilalės	LJ	03199145	3	13359	3.74	500	2.99	400	900
R.Karazinas	Kretingos	LJ	03950765	2	13335	3.87	516	3.40	454	970
Plokščių ž.ū.b.	Šakių	LJ	02898580	4	13328	5.03	671	3.21	428	1099
J.Stankevičienė	Biržų	LJ	03631544	3	13325	4.92	656	3.25	433	1089
A.Banionis	Kauno	H	03861946	2	13310	2.80	373	3.38	450	823
Plokščių ž.ū.b.	Šakių	LJ	03478915	3	13282	4.16	553	3.16	420	973
Plokščių ž.ū.b.	Šakių	LJ	03478740	4	13193	4.17	550	3.09	408	958
ŽŪB“Atžalynas“	Alytaus	DJ	61803480	2	13177	3.11	410	3.17	418	828
Plokščių ž.ū.b.	Šakių	LJ	03478833	2	13170	4.01	529	2.91	383	912
ŽŪB“Tetirvinai“	Pasvalio	H	91974219	3	13163	4.00	527	2.86	377	904
Plokščių ž.ū.b.	Šakių	LJ	02601937	5	13150	4.74	623	3.29	433	1056
E.Kenklys	Šilutės	LJ	03777883	3	13145	3.65	480	2.76	363	843
N.Naruskas	Lazdijų	ŠJ	03449284	2	13068	4.57	597	3.02	395	992
Lukšių ž.ū.b.	Šakių	LJ	04142721	1	13018	4.33	564	3.04	396	960
Kubilių ž.ū.b.	Šakių	OJ	86190353	4	12944	3.58	463	3.19	413	876
V.Navickas	Alytaus	LJ	03003261	3	12936	4.96	641	3.22	417	1058
A.Banionis	Kauno	H	03863021	2	12885	3.04	392	3.32	428	820
Lukšių ž.ū.b.	Šakių	LJ	04050960	1	12846	3.64	468	3.12	401	869
Kubilių ž.ū.b.	Šakių	H	73240582	4	12837	4.31	554	3.55	456	1010
Lukšių ž.ū.b.	Šakių	LJ	03287145	3	12797	4.81	615	3.46	443	1058
Kubilių ž.ū.b.	Šakių	H	46754402	4	12775	3.16	404	3.02	386	790
Kubilių ž.ū.b.	Šakių	LJ	03173086	2	12758	3.26	416	3.15	402	818
V.Navickas	Alytaus	LJ	03650203	2	12745	4.34	553	3.29	419	972
V.Navickas	Alytaus	LJ	02808425	4	12672	4.50	570	3.11	394	964
Lukšių ž.ū.b.	Šakių	LJ	03580014	3	12667	4.27	541	3.52	446	987
I.Petrauskienė	Šilutės	LJ	02667179	3	12655	5.05	639	3.00	379	1018
V.Kardušas	Joniškio	LJ	03320280	4	12644	3.49	441	2.95	373	814
Griškabūdžio ž.ū.b.	Šakių	LJ	03739128	2	12588	4.09	515	3.19	401	916
Plokščių ž.ū.b.	Šakių	LJ	03478844	3	12544	3.79	476	3.11	390	866
ŽŪB“Vaškai“	Pasvalio	H	14825946	2	12535	4.37	548	3.10	389	937
Kubilių ž.ū.b.	Šakių	H	92061656	3	12516	3.85	482	3.11	390	872

Laikytojas <i>Owner</i>	Rajonas <i>Region</i>	Veislė <i>Breed</i>	Karvės numeris <i>No. of cow</i>	Lak- tacija <i>Lac- tation</i>	Produktyvumas <i>Productivity</i>					
					pieno milk kg	pieno riebalų <i>fat</i>		pieno baltymų <i>protein</i>		pieno riebalų ir baltymų suma <i>F+P</i>
						%	kg	%	kg	kg
N.Narauskas	Lazdijų	H	48325143	3	12456	4.59	572	2.99	372	944
ŽŪB“Tetirvinai“	Pasvalio	H	82318327	3	12432	4.01	499	2.86	355	854
ŽŪK“Lumpėnų Rambynas“	Šilutės	LJ	03623125	2	12402	4.52	560	3.15	391	951
A.Banionis	Kauno	H	46977236	3	12396	4.10	508	3.38	419	927
Voniškių ž.ū.b.	Šakių	LJ	03768082	2	12394	4.52	560	3.30	409	969
V.Štorkaitienė	Prienų	LJ	03396415	3	12343	3.91	482	2.90	358	840
I.Venckienė	Telšių	LJ	02820416	5	12332	4.44	548	3.16	390	938
Elmos ž.ū.b.	Anykščių	H	04022483	2	12284	4.04	496	2.93	360	856
N.Narauskas	Lazdijų	H	04001425	2	12249	4.61	565	3.08	377	942
Pauliukų ž.ū.b.	Jonavos	LJ	03915825	2	12241	3.76	460	3.06	375	835
Kubilių ž.ū.b.	Šakių	LJ	02592931	5	12224	3.85	470	3.32	406	876
S.Stanaitis	Šakių	LJ	03779499	2	12205	3.50	428	3.03	370	798
Kubilių ž.ū.b.	Šakių	H	92460351	4	12202	3.94	481	3.24	396	877
ŽŪB“Atžalynas“	Alytaus	DJ	97801503	2	12180	2.80	342	3.52	429	771
I.Venckienė	Telšių	LJ	02704293	6	12175	4.05	493	3.29	400	893
D.Žilinskas	Klaipėdos	LJ	03146020	3	12171	3.29	401	3.08	375	776
Kubilių ž.ū.b.	Šakių	H	48220705	3	12154	3.92	476	3.42	416	892
N.Narauskas	Lazdijų	H	48009904	3	12137	4.10	497	2.92	354	851
ŽŪB“Tetirvinai“	Pasvalio	LJ	03724591	2	12133	3.49	424	3.03	368	792
ŽŪB“Agrowill Smilgiai“	Panevėžio	H	03180571	3	12129	3.66	444	3.22	390	834
N.Narauskas	Lazdijų	ŠJ	03804918	2	12126	4.41	535	3.15	382	917
J.Stankevičienė	Biržų	LJ	03528255	3	12115	4.24	514	3.57	432	946
Kubilių ž.ū.b.	Šakių	LJ	03691104	2	12112	3.53	427	3.24	393	820
J.Stankevičienė	Biržų	H	03528277	3	12084	4.32	522	3.60	435	957
T.Raudonius	Šilalės	LJ	03199182	3	12080	3.97	480	2.91	351	831
ŽŪB“Tetirvinai“	Pasvalio	H	91974202	3	12041	3.66	441	3.03	365	806
Z.Mockus	Skuodo	LJ	04391043	2	12041	2.90	349	2.93	353	702
A.Banionis	Kauno	H	48147646	4	12033	3.33	400	3.46	416	816
Voniškių ž.ū.b.	Šakių	LJ	03249538	3	12020	4.29	516	3.26	391	907
I.Ambrazevičienė	Jonavos	LJ	02288766	5	12004	4.83	580	3.23	388	968
Voniškių ž.ū.b.	Šakių	LJ	03768004	2	11996	4.42	530	3.15	378	908
ŽŪB“Tetirvinai“	Pasvalio	H	92380685	3	11985	5.45	653	3.05	365	1018
ŽŪB“Daugėliškiiai“	Kauno	LJ	03424766	2	11973	4.11	492	2.71	325	817
Pauliukų ž.ū.b.	Jonavos	LJ	03915990	2	11940	3.33	398	2.80	335	733
A.Adamonienė	Kupiškio	LJ	03371544	3	11937	3.48	416	3.11	372	788
V.Navickas	Alytaus	LJ	03003245	4	11919	4.33	516	3.08	367	883
ŽŪK“Lumpėnų Rambynas“	Šilutės	LJ	03290736	3	11891	4.76	566	3.33	396	962
T.Gudaitienė	Kauno	VJ	02077695	7	11887	4.21	501	2.98	354	855
ŽŪB“Vaškai“	Pasvalio	H	92509374	2	11872	3.76	446	2.94	349	795
Aristavos ž.ū.b.	Kėdainių	LJ	03138723	2	11856	4.49	532	3.04	360	892
R.Mockaitienė	Šakių	LJ	02976521	4	11853	4.32	512	3.20	380	892
J.Mikalauskienė	Plungės	LJ	03561335	3	11848	4.59	544	3.16	375	919
Voniškių ž.ū.b.	Šakių	LJ	02811293	4	11843	4.24	503	3.48	412	915
Voniškių ž.ū.b.	Šakių	LJ	03174324	3	11833	4.56	540	3.58	424	964
V.Navickas	Alytaus	LJ	01035606	8	11832	4.31	510	3.16	374	884
L.Janušauskas	Kelmės	H	46921601	4	11830	4.64	548	3.09	365	913
Aristavos ž.ū.b.	Kėdainių	LJ	03139073	2	11829	3.39	401	2.93	346	747
D.Sragauskienė	Plungės	LJ	02510233	5	11813	3.92	463	3.07	363	826
V.Štorkaitienė	Prienų	LJ	03396413	2	11809	4.64	547	3.11	368	915
A.Banionis	Kauno	H	48303913	3	11803	3.66	432	3.37	398	830
Č.Valaitis	Šakių	LJ	02811533	4	11800	3.42	403	3.21	379	782
Plokščių ž.ū.b.	Šakių	LJ	03883495	2	11795	4.65	548	3.34	394	942
Bernatonių ž.ū.b.	Kauno	H	04203800	2	11761	4.17	490	3.51	413	903
Plokščių ž.ū.b.	Šakių	LJ	03478762	4	11742	4.94	581	3.43	402	983
A.Rumbutienė	Tauragės	LJ	04024303	2	11735	3.99	468	3.22	378	846
Aristavos ž.ū.b.	Kėdainių	LJ	03138269	3	11731	4.37	513	3.40	399	912
Z.Mockus	Skuodo	LJ	02582572	6	11685	3.95	461	3.07	359	820
V.Štorkaitienė	Prienų	LJ	03310805	4	11673	4.19	489	3.29	384	873



Laikytojas <i>Owner</i>	Rajonas <i>Region</i>	Veislė <i>Breed</i>	Karvės numeris <i>No. of cow</i>	Lak- tacija <i>Lac- tation</i>	Produktyvumas <i>Productivity</i>					
					pieno milk kg	pieno riebalų <i>fat</i>		pieno baltymų <i>protein</i>		pieno riebalų ir baltymų suma <i>F+P</i>
						%	kg	%	kg	kg
S.Stanaitis	Šakių	LJ	04144520	2	11665	3.78	441	3.51	409	850
J.Mikalauskienė	Plungės	LJ	03677777	3	11664	4.98	581	3.05	356	937
ŽŪB“ Atžalynas“	Alytaus	DJ	61803466	2	11662	4.24	494	3.15	367	861
Aristavos ž.ū.b.	Kėdainių	LJ	03138153	3	11657	3.95	460	3.29	383	843
Plokščių ž.ū.b.	Šakių	LJ	02898465	5	11656	4.73	551	3.37	393	944
A.Banionis	Kauno	H	48399392	3	11655	2.56	298	3.36	391	689
ŽŪB“ Atžalynas“	Alytaus	LJ	03926080	2	11650	2.82	328	3.04	354	682
Plokščių ž.ū.b.	Šakių	LJ	03478818	3	11636	4.62	538	3.42	398	936
UAB“Šukioniai“	Pakruojo	LJ	04298497	1	11622	3.58	416	3.10	360	776
J.Rukas	Marijampolės	LJ	02431180	4	11604	3.58	415	3.08	357	772
J.Mikalauskienė	Plungės	LJ	04376999	1	11597	4.85	563	3.21	373	936
Aristavos ž.ū.b.	Kėdainių	LJ	03687940	2	11587	4.28	496	3.11	361	857
E.Kesminas	Plungės	LJ	03879056	3	11587	4.16	482	3.28	380	862
J.Stankevičienė	Biržų	LJ	01874185	7	11567	4.12	477	3.46	400	877
N.Naruskas	Lazdijų	H	48151133	3	11561	5.26	608	3.31	383	991
N.Naruskas	Lazdijų	H	46834123	4	11552	4.67	540	2.84	329	869
Bernatonių ž.ū.b.	Kauno	LJ	03093850	4	11550	4.48	517	3.46	399	916
Vaškų ž.ū.b.	Pasvalio	H	92629157	2	11548	3.90	451	3.15	364	815
ŽŪB“Daugeliškiai“	Kauno	LJ	03589596	2	11546	2.83	326	3.01	347	673
Vaškų ž.ū.b.	Pasvalio	H	63207150	2	11513	3.99	459	2.93	337	796
ŽŪB“ Atžalynas“	Alytaus	H	03653567	2	11508	2.79	321	3.31	381	702
Bernatonių ž.ū.b.	Kauno	H	04613529	1	11498	3.51	404	2.80	322	726
I.Venckienė	Telšių	LJ	03081488	5	11491	5.15	592	3.26	374	966
Bernatonių ž.ū.b.	Kauno	LJ	04203785	2	11490	3.36	386	3.32	381	767
I.Venckienė	Telšių	LJ	02819577	5	11470	4.36	501	3.28	377	878
Voniškių ž.ū.b.	Šakių	LJ	03768076	2	11464	4.97	569	3.44	394	963
UAB“Grūduva“	Šakių	H	03933520	2	11461	3.46	397	3.31	380	777
ŽŪB“ Atžalynas“	Alytaus	DJ	90202049	2	11459	3.86	443	3.09	354	797
D.Žilinskas	Klaipėdos	LJ	03146046	4	11456	3.34	383	2.89	332	715
N.Naruskas	Lazdijų	ŠJ	90190558	5	11445	4.80	549	2.82	323	872
N.Naruskas	Lazdijų	H	03844113	2	11441	4.31	493	3.28	375	868
I.Venckienė	Telšių	LJ	03186992	5	11438	4.85	555	3.37	386	941
Aristavos ž.ū.b.	Kėdainių	LJ	03688086	2	11435	4.44	508	3.40	389	897
Aristavos ž.ū.b.	Kėdainių	LJ	02339835	5	11434	4.48	512	3.14	359	871
Aristavos ž.ū.b.	Kėdainių	LJ	03138982	2	11432	4.01	458	3.04	347	805
I.Daukantienė	Jonavos	LJ	03916875	2	11413	5.06	577	3.07	350	927
A.Banionis	Kauno	H	03863024	3	11395	4.76	542	3.44	392	934
P.Čėsna	Šilutės	LJ	03552660	3	11392	4.40	501	3.24	369	870
L.Janušauskas	Kelmės	LJ	02371315	6	11383	4.64	528	3.15	358	886
R.Jablonskis	Skuodo	LJ	03481157	3	11379	3.70	421	3.16	360	781
L.Baltrūnas	Kupiškio	LJ	03607434	3	11377	4.59	522	2.92	333	855
S.Stanaitis	Šakių	LJ	04143849	2	11359	3.70	420	3.46	393	813
A.Rumbutienė	Tauragės	LJ	02920968	4	11339	4.62	524	3.28	372	896
R.Karbauskas	Tauragės	LJ	03201914	3	11317	3.94	446	2.95	334	780
E.Kesminas	Plungės	LJ	02504525	4	11315	4.37	494	3.20	362	856
I.Venckienė	Telšių	LJ	02819578	5	11314	4.21	476	3.17	359	835
V.Norkus	Šiaulių	LJ	03135330	4	11313	3.65	413	3.07	347	760
UAB“Grūduva“	Šakių	LJ	04147818	1	11290	3.71	419	3.13	353	772
V.Norkus	Šiaulių	DJ	82701381	2	11282	3.71	418	3.08	347	765
V.Butkevičienė	Prienų	LJ	04163224	2	11271	4.74	534	3.31	373	907
UAB“Šukioniai“	Pakruojo	LJ	03616903	2	11244	3.42	385	3.19	358	743
P.Aukštikalnis	Biržų	H	03980055	2	11220	4.75	532	3.32	373	905
P.Aukštikalnis	Biržų	LJ	03977338	2	11218	4.97	558	3.04	341	899
UAB“Noragra“	Šakių	H	92689295	2	11198	2.51	281	3.12	349	630
V.Norkus	Šiaulių	LJ	02848729	4	11179	4.00	447	3.14	351	798
J.Mikalauskienė	Plungės	LJ	03677823	2	11171	5.28	590	2.96	331	921
Voniškių ž.ū.b.	Šakių	LJ	03934209	2	11171	4.62	516	3.66	409	925
L.Baltrūnas	Kupiškio	LJ	02402299	5	11149	4.24	473	3.10	346	819

Laikytojas <i>Owner</i>	Rajonas <i>Region</i>	Veislė <i>Breed</i>	Karvės numeris <i>No. of cow</i>	Lak- tacija <i>Lac- tation</i>	Produktyvumas <i>Productivity</i>					
					pieno milk kg	pieno riebalų <i>fat</i>		pieno baltymų <i>protein</i>		pieno riebalų ir baltymų suma <i>F+P</i>
						%	kg	%	kg	kg
J.Martišius	Plungės	LJ	03559874	3	11145	4.17	465	3.16	352	817
V.Kusas	Plungės	LJ	03561333	3	11143	3.85	429	3.36	374	803
V.Norkus	Šiaulių	VJ	03598739	2	11135	3.77	420	3.00	334	754
Elmos ž.ū.b.	Anykščių	H	64971820	4	11134	3.44	383	3.39	377	760
Grinaičių ž.ū.b.	Šakių	H	69250002	4	11133	3.73	416	2.91	324	740
Grinaičių ž.ū.b.	Šakių	H	92572411	4	11132	4.40	490	3.26	363	853
E.Rumšas	Telšių	LJ	02967714	4	11119	4.08	453	3.06	340	793
Grinaičių ž.ū.b.	Šakių	LJ	04044650	2	11115	4.88	543	3.31	368	911
E.Kesminas	Plungės	LJ	03879058	2	11099	4.56	507	3.42	379	886
Labūnavos ž.ū.b.	Kėdainių	LJ	04035272	2	11096	3.25	361	3.18	353	714
A.Adamonienė	Kupiškio	LJ	02397271	5	11086	4.07	451	3.20	355	806
V.Butkevičienė	Prienų	LJ	04109127	2	11084	4.92	545	3.37	373	918
Papilės ž.ū.b.	Akmenės	DJ	07701538	3	11080	5.31	588	3.40	377	965
D.Žilinskas	Klaipėdos	LJ	03146040	3	11073	3.79	420	3.07	340	760
Labūnavos ž.ū.b.	Kėdainių	LJ	03760688	3	11069	3.40	377	3.18	352	729
E.Rumšas	Telšių	LJ	03577884	2	11060	5.72	633	3.19	353	986
S.Stanaitis	Šakių	LJ	03378570	3	11050	4.30	475	3.17	351	826
P.Šedys	Rokiškio	H	14226959	3	11049	4.38	484	3.18	351	835
V.Norkus	Šiaulių	LJ	03335158	2	11047	3.80	419	2.99	330	749
T.Raudonius	Šilalės	LJ	02836740	5	11009	4.85	534	2.92	322	856
J.Stumbrienė	Rokiškio	LJ	03080182	4	10983	4.03	443	3.17	348	791
Papilės ž.ū.b.	Akmenės	DJ	95501087	3	10982	4.70	516	3.39	373	889
E.Paliulis	Širvintų	H	48420319	3	10980	4.69	515	3.35	368	883
R.Astrauskis	Šiaulių	LJ	03322339	3	10965	4.16	456	3.18	348	804
J.Ercius	Šilutės	LJ	04063818	1	10963	4.36	478	3.55	389	867
L.Janušauskas	Kelmės	LJ	04250919	2	10962	3.63	397	2.92	320	717
A.Adamonienė	Kupiškio	LJ	02397307	5	10961	5.00	548	3.32	364	912
Smilgių ž.ū.b.	Marijampolės	LJ	02853172	4	10961	4.06	445	3.09	339	784
V.Butkevičienė	Prienų	LJ	03885294	2	10958	4.75	521	3.42	375	896
A.Gervinskas	Skuodo	LJ	03641618	3	10954	5.54	607	3.43	376	983
Papilės ž.ū.b.	Akmenės	LJ	03493875	2	10952	4.80	526	3.11	341	867
V.Butkevičienė	Prienų	LJ	03310812	3	10951	5.57	610	3.36	368	978
S.Jonkus	Skuodo	LJ	04079110	2	10951	3.42	374	3.21	351	725
I.Ambrazevičienė	Jonavos	LJ	03917312	2	10943	5.15	564	3.16	346	910
Papilės ž.ū.b.	Akmenės	DJ	56702002	2	10942	5.14	562	3.49	382	944
Labūnavos ž.ū.b.	Kėdainių	LJ	03760659	3	10939	4.32	472	3.57	390	862
S.Jonkus	Skuodo	LJ	03480972	3	10935	3.90	426	3.04	333	759
A.Kliučinskas	Šilutės	LJ	03601692	2	10929	3.72	407	3.36	367	774
D.Liegaidienė	Mazeikių	LJ	02451151	5	10928	3.34	365	2.88	315	680
D.Žilinskas	Klaipėdos	LJ	02095953	6	10927	2.95	323	3.14	343	666
Smilgių ž.ū.b.	Marijampolės	LJ	03628772	2	10919	4.24	463	2.82	307	770
Voniškių ž.ū.b.	Šakių	LJ	02975185	3	10919	4.39	479	3.43	375	854
V.Butkevičienė	Prienų	LJ	03885283	2	10916	4.19	458	2.98	326	784
UAB LŽI Dotnuvos e.u.	Kėdainių	LJ	03858820	2	10910	3.79	414	3.25	354	768
Elmos ž.ū.b.	Anykščių	H	57701819	3	10906	3.81	416	3.07	335	751
Gesalų ž.ū.b.	Skuodo	LJ	02857799	4	10906	3.48	379	2.84	310	689
A.Gedgaudas	Skuodo	LJ	03205747	3	10905	3.04	332	3.04	332	664
A.Kvietkus	Raseinių	LJ	02554959	6	10886	4.28	466	3.39	369	835
L.Janušauskas	Kelmės	LJ	04175549	2	10884	3.56	388	3.12	339	727
E.Kenklys	Šilutės	LJ	03777923	2	10882	3.25	354	2.82	307	661
A.Šneideris	Vilkaviškio	H	03730693	3	10864	4.28	466	3.05	331	797
Labūnavos ž.ū.b.	Kėdainių	LJ	04035199	2	10860	3.80	412	3.24	352	764
Pauliukų ž.ū.b.	Jonavos	LJ	03367987	3	10856	4.06	441	3.10	337	778
UAB "Grūduva"	Šakių	LJ	03933608	2	10838	3.94	427	2.88	313	740
Voniškių ž.ū.b.	Šakių	LJ	03768072	2	10838	4.67	506	3.50	379	885
A.Gervinskas	Skuodo	LJ	01941692	8	10836	5.50	596	3.23	350	946
I.Venckienė	Telšių	LJ	03272318	4	10836	4.74	513	3.48	377	890

Laikytojas <i>Owner</i>	Rajonas <i>Region</i>	Veislė <i>Breed</i>	Karvės numeris <i>No. of cow</i>		Produktyvumas <i>Productivity</i>					
					pieno milk kg	pieno riebalų <i>fat</i>		pieno baltymų <i>protein</i>		pieno riebalų ir baltymų suma <i>F+P</i>
						%	kg	%	kg	
Voniškių ž.ū.b.	Šakių	LJ	03768030	2	10833	4.36	472	3.31	359	831
Labūnavos ž.ū.b.	Kėdainių	LJ	02888310	5	10817	4.22	457	3.39	367	824
Labūnavos ž.ū.b.	Kėdainių	LJ	04035496	2	10815	3.46	374	3.18	343	717
Elmos ž.ū.b.	Anykščių	H	22202642	2	10812	4.76	515	3.20	346	861
L.Janušauskas	Kelmės	H	46865933	4	10797	4.86	525	3.03	328	853
UAB“Grūduva“	Šakių	H	03780804	2	10797	3.96	427	3.09	334	761
Labūnavos ž.ū.b.	Kėdainių	LJ	04035244	2	10793	4.23	457	3.42	369	826
S.Stanaitis	Šakių	LJ	03392726	3	10778	4.35	468	3.57	385	853
Labūnavos ž.ū.b.	Kėdainių	LJ	04035149	2	10767	3.84	414	2.86	308	722
Ž.Varkavičius	Utenos	H	50172232	2	10758	3.42	368	3.14	338	706
R.Gofmanienė	Telšių	H	46632390	3	10757	6.32	680	3.35	361	1041
Grinaičių ž.ū.b.	Šakių	H	64204265	3	10754	4.38	471	3.08	331	802
LŽŪU	Kauno	LJ	03030055	3	10748	4.43	476	3.27	351	827
J.Karbauskas	Tauragės	LJ	03557550	3	10732	4.09	439	3.10	333	772
A.Gervinskas	Skuodo	LJ	02875509	4	10731	4.80	515	3.00	322	837
M.Kaktys	Plungės	LJ	03561652	3	10726	3.72	399	2.93	314	713
A.Kliučinskas	Šilutės	LJ	03903567	1	10716	4.40	471	3.38	362	833
ŽŪB“Minija“	Plungės	LJ	03435282	3	10713	4.21	451	3.02	323	774
ŽŪB“Žaugėdai“	Molėtų	H	24600973	3	10709	4.24	454	3.32	356	810
UAB“Noragra“	Šakių	LJ	03999971	2	10708	3.16	338	3.09	331	669
G.Plevokienė	Kupiškio	LJ	03085071	4	10706	3.34	358	2.86	307	665
ŽŪK“Lumpėnų Rambynas“	Šilutės	LJ	03290733	3	10704	4.21	450	3.09	331	781
I.Ambrazevičienė	Jonavos	LJ	03585342	2	10698	4.31	461	3.16	338	799
R.Nausėda	Šilutės	LJ	03100577	5	10698	4.08	436	3.12	334	770
ŽŪB“Žaugėdai“	Molėtų	H	84301414	2	10697	5.08	543	3.22	344	887
V.Norkus	Šiaulių	LJ	03598726	2	10697	3.94	421	3.13	334	755
D.Žilinskas	Klaipėdos	LJ	02036905	6	10688	3.47	371	3.14	336	707
Lygumų ž.ū.b.	Pakruojo	LJ	02829429	5	10688	4.14	443	3.15	337	780
LV akademija	Kauno	VJ	03737831	2	10687	3.70	395	3.09	330	725
E.Jasiulis	Raseinių	LJ	03149220	4	10687	4.73	505	3.82	408	913
A.Gedgaudas	Skuodo	LJ	02119289	5	10681	4.13	441	3.11	332	773
A.Jackis	Jurbarko	LJ	03119678	2	10677	4.92	526	3.37	360	886
V.Sungaila	Kelmės	LJ	03656728	3	10674	3.62	387	2.88	308	695
P.Skrodenis	Tauragės	LJ	03410140	3	10673	3.90	416	3.09	329	745
Pauliukų ž.ū.b.	Jonavos	LJ	03367996	4	10672	4.09	436	3.11	332	768
Smilgių ž.ū.b.	Marijampolės	LJ	02853294	4	10656	3.47	370	2.69	286	656
S.Stanaitis	Šakių	LJ	03173630	4	10655	4.54	484	3.20	341	825
J.Stumbrienė	Rokiškio	LJ	03952712	2	10648	3.78	403	2.92	311	714
ŽŪB“Agrowill Smilgiai“	Panevėžio	VJ	03335496	3	10642	3.62	385	3.25	346	731
A.Žerlauskis	Skuodo	LJ	03827276	3	10635	3.81	405	2.91	309	714
ŽŪB“Daugėliškiiai“	Kauno	LJ	03589568	2	10632	3.84	409	3.25	345	754
E.Kenklys	Šilutės	LJ	02190404	5	10629	4.19	445	2.94	313	758
Pauliukų ž.ū.b.	Jonavos	LJ	03916100	2	10625	3.75	399	3.17	336	735
ŽŪK“Lumpėnų Rambynas“	Šilutės	LJ	03931039	2	10625	4.09	435	3.27	348	783
Pauliukų ž.ū.b.	Jonavos	LJ	03915761	2	10624	2.93	311	3.22	342	653
V.Butkevičienė	Prienų	LJ	03310811	4	10619	5.08	540	3.23	343	883
ŽŪK“Lumpėnų Rambynas“	Šilutės	LJ	03000325	5	10615	3.92	417	2.70	286	703
Papilės ž.ū.b.	Akmenės	LJ	03039149	3	10614	4.19	445	3.33	354	799
S.Jonkus	Skuodo	LJ	03154645	2	10600	3.98	421	3.04	322	743
K.Dragūnas	Šilutės	LJ	02786653	4	10596	4.12	436	2.74	290	726
S.Stanaitis	Šakių	LJ	03248956	4	10592	4.58	485	3.58	379	864
K.Gustaitis	Vilkaviškio	VJ	02746553	5	10580	3.96	419	2.92	309	728
V.Butkevičienė	Prienų	LJ	04109113	2	10578	4.35	460	3.20	338	798
ŽŪB“Gražiškiai“	Radviliškio	LJ	02542244	5	10575	3.91	413	3.21	339	752
D.Žilinskas	Klaipėdos	LJ	03146023	4	10569	3.57	377	3.16	334	711
V.Žigas	Joniškio	LJ	03911685	1	10560	3.50	369	3.13	331	700
A.Jackis	Jurbarko	LJ	03556736	2	10555	3.65	385	3.33	351	736
UAB“Grūduva“	Šakių	LJ	03933752	1	10555	4.31	455	3.25	343	798

Laikytojas <i>Owner</i>	Rajonas <i>Region</i>	Veislė <i>Breed</i>	Karvės numeris <i>No. of cow</i>	Lak- tacija <i>Lac- tation</i>	Produktyvumas <i>Productivity</i>					
					pieno milk kg	pieno riebalų <i>fat</i>		pieno baltymų <i>protein</i>		pieno riebalų ir baltymų suma <i>F+P</i>
						%	kg	%	kg	kg
Grinaičių ž.ū.b.	Šakių	H	04044840	1	10551	3.80	401	3.27	345	746
E.Jasiulis	Raseinių	LJ	03149680	2	10546	4.25	449	3.40	358	807
V.Senkus	Marijampolės	LJ	03178792	3	10535	4.02	423	3.17	334	757
A.Adamonienė	Kupiškio	H	92287277	4	10534	4.25	448	2.99	315	763
S.Jasinevičius	Rokiškio	LJ	03954280	2	10534	4.28	451	3.00	316	767
Smilgių ž.ū.b.	Marijampolės	LJ	02853220	3	10530	4.50	474	3.13	329	803
T.Raudonius	Šilalės	LJ	03685357	3	10520	5.06	532	3.44	362	894
R.Mockaitienė	Šakių	LJ	04044583	2	10514	4.35	457	3.32	349	806
J.Karbauskas	Tauragės	LJ	02851818	5	10506	3.11	327	3.19	335	662
R.Donėlienė	Skudo	LJ	03965609	2	10496	4.84	508	3.32	349	857
S.Jasinevičius	Rokiškio	H	03846690	2	10482	3.91	410	2.95	309	719
M.Bernotaitė	Vilkaviškio	LJ	02756450	5	10476	4.09	428	3.14	329	757
UAB“Grūduva“	Šakių	LJ	03366126	2	10448	3.66	383	3.02	316	699
Č.Valaitis	Šakių	LJ	03175310	3	10448	3.93	411	3.14	328	739
Lygumų ž.ū.b.	Pakruojo	LJ	03617825	2	10433	4.58	478	3.53	369	847
Ž.Varkavičius	Utenos	LJ	03461795	3	10432	3.71	387	3.19	333	720
R.Donėlienė	Skudo	LJ	04445267	1	10431	4.31	449	3.30	345	794
Grinaičių ž.ū.b.	Šakių	H	92383142	3	10431	3.27	341	3.08	321	662
Papilės ž.ū.b.	Akmenės	LJ	03493561	2	10427	5.31	554	3.54	369	923
Elmos ž.ū.b.	Anykščių	H	93047129	3	10423	4.03	420	3.06	319	739
A.Adamonienė	Kupiškio	LJ	03608932	2	10422	3.50	365	3.04	317	682
R.Masedunskas	Šilalės	LJ	03243702	3	10421	4.50	469	3.10	323	792
A.Černiauskienė	Anykščių	LJ	02256369	5	10392	3.85	401	3.00	312	713
Smilgių ž.ū.b.	Marijampolės	LJ	02853255	4	10391	4.42	459	3.06	318	777
A.Raudonius	Šilalės	LJ	02631805	7	10388	3.82	397	3.30	343	740
J.Rukas	Marijampolės	LJ	02421763	6	10385	3.46	360	3.22	334	694
UAB“Grūduva“	Šakių	LJ	03933563	2	10372	3.36	349	3.10	322	671
A.Liugas	Radviliškio	LJ	02126477	5	10364	3.95	409	2.67	277	686
Lygumų ž.ū.b.	Pakruojo	LJ	04228088	2	10362	3.81	395	3.33	346	741
S.Stanaitis	Šakių	LJ	03883014	2	10362	3.81	395	3.47	359	754
ŽŪB“Agrowill Želsvelė“	Marijampolės	VJ	03757298	3	10360	3.84	397	3.25	337	734
T.Raudonius	Šilalės	LJ	03802313	2	10360	4.32	447	3.34	346	793
I.Daukantienė	Jonavos	LJ	03585401	2	10354	4.09	423	2.97	308	731
L.Janušauskas	Kelmės	H	03844285	3	10349	3.79	392	3.16	327	719
R.Būdžiuvienė	Marijampolės	LJ	02948879	4	10349	4.16	430	3.47	359	789
ŽŪK“Lumpėnų Rambynas“	Šilutės	LJ	02836243	5	10349	4.67	483	2.95	306	789
P.Šedys	Rokiškio	LJ	03498254	4	10341	4.59	474	2.91	301	775
ŽŪK“Lumpėnų Rambynas“	Šilutės	LJ	03623174	2	10332	4.17	431	2.97	307	738
ŽŪB“Bajėnai“	Šilutės	LJ	02925384	4	10329	3.72	385	3.56	368	753
ŽŪB“Agrowill Vėriškės“	Radviliškio	H	03180877	2	10325	3.61	373	3.07	317	690
K.Gustaitis	Vilkaviškio	LJ	02842846	4	10321	4.43	458	3.18	329	787
I.Ambraževičienė	Jonavos	LJ	03585338	2	10305	3.88	400	3.13	322	722
Pauliukų ž.ū.b.	Jonavos	LJ	03916169	2	10304	3.45	355	3.05	314	669
D.Stancikas	Tauragės	LJ	02998928	5	10300	3.86	398	3.23	333	731
A.Vaičiulis	Šilalės	LJ	03198192	3	10293	5.44	560	3.17	326	886
Elmos ž.ū.b.	Anykščių	LJ	02888103	4	10289	4.43	456	3.45	355	811
ŽŪK“Lumpėnų Rambynas“	Šilutės	LJ	03290813	3	10276	5.24	539	3.30	339	878
E.Paliulis	Širvintų	H	48409540	3	10274	4.86	499	3.44	353	852
S.Gaidžiūnas	Radviliškio	LJ	04025877	2	10273	3.34	343	3.34	343	686
P.Šedys	Rokiškio	H	14226942	3	10272	4.78	491	3.33	342	833
I.Ambraževičienė	Jonavos	LJ	03917263	2	10271	4.90	503	3.61	371	874
Z.Mockus	Skudo	LJ	03352755	3	10268	4.23	435	3.10	319	754
ŽŪK“Lumpėnų Rambynas“	Šilutės	LJ	03412171	2	10268	4.50	462	3.25	334	796
Ž.Varkavičius	Utenos	H	50167566	2	10262	3.97	408	3.17	325	733
K.Gustaitis	Vilkaviškio	LJ	02430047	5	10254	3.91	401	2.72	279	680
A.Rumbutienė	Tauragės	LJ	02920957	3	10247	4.32	443	3.53	362	805
Grinaičių ž.ū.b.	Šakių	LJ	04044642	2	10233	4.69	480	3.43	351	831
A.Černiauskienė	Anykščių	LJ	02262268	4	10230	5.30	542	3.37	345	887
A.Jackis	Jurbarko	LJ	03556739	3	10230	4.68	479	3.62	370	849

Laikytojas <i>Owner</i>	Rajonas <i>Region</i>	Veislė <i>Breed</i>	Karvės numeris <i>No. of cow</i>	Lak- tacija <i>Lac- tation</i>	Produktyvumas <i>Productivity</i>					
					pieno milk kg	pieno riebalų <i>fat</i>		pieno baltymų <i>protein</i>		pieno riebalų ir baltymų suma <i>F+P</i>
						%	kg	%	kg	
L.Srugienė	Šilutės	LJ	02881545	4	10229	4.21	431	3.20	328	759
Z.Mockus	Skudo	LJ	04391024	2	10225	3.92	401	3.29	337	738
UAB“Grūduva“	Šakių	LJ	03933542	2	10218	3.78	386	3.20	327	713
E.Paliulis	Širvintų	H	14706878	4	10211	4.45	455	3.24	331	786
Elmos ž.ū.b.	Anykščių	H	84424414	4	10210	4.14	423	3.29	336	759
Padovinio ž.ū.b.	Marijampolės	LJ	02428334	5	10210	4.66	476	3.09	316	792
J.Stumbrienė	Rokiškio	LJ	02882569	5	10209	3.01	308	3.05	312	620
Ž.Varkavičius	Utenos	H	49996513	2	10205	4.83	492	3.29	336	828
Lygumų ž.ū.b.	Pakruojo	LJ	04460008	1	10200	4.00	408	3.27	334	742
R.Mockaitienė	Šakių	LJ	03477961	2	10200	4.22	430	3.12	318	748
Pauliukų ž.ū.b.	Jonavos	LJ	03916057	2	10198	3.59	366	3.02	308	674
I.Ambraževičienė	Jonavos	LJ	02959259	3	10195	4.57	466	3.55	362	828
Pauliukų ž.ū.b.	Jonavos	LJ	03585004	2	10180	3.85	392	3.00	306	698
E.Jasiulis	Raseinių	LJ	02091583	6	10178	5.23	532	3.51	357	889
A.Jackis	Jurbarko	LJ	03556748	2	10176	3.58	364	3.22	327	691
D.Rubežienė	Mažeikių	LJ	02433850	7	10176	3.92	399	3.18	323	722
LŽŪU	Kauno	LJ	03589100	2	10175	5.22	531	3.28	334	865
Ž.Varkavičius	Utenos	H	50483142	2	10173	4.41	449	3.28	334	783
Šešupės ž.ū.b.	Marijampolės	LJ	03070457	3	10167	3.88	394	3.11	317	711
Elmos ž.ū.b.	Anykščių	H	08902018	2	10164	3.19	324	3.17	322	646
E.Jasiulis	Raseinių	LJ	03613268	2	10161	4.56	464	3.59	365	829
Sidabravo ž.ū.b.	Radviliškio	LJ	02542579	4	10150	2.55	259	3.28	333	592
E.Paliulis	Širvintų	H	48117870	3	10144	4.27	433	3.17	322	755
E.Tomkienė	Šilalės	LJ	03470780	3	10142	4.47	454	3.18	323	777
Šešupės ž.ū.b.	Marijampolės	LJ	03177511	3	10136	4.47	453	2.61	264	717
S.Gaidžiūnas	Radviliškio	LJ	03140974	4	10125	3.14	318	3.07	311	629
Elmos ž.ū.b.	Anykščių	H	43601168	3	10124	3.08	311	3.11	315	626
I.Ambraževičienė	Jonavos	LJ	02959457	3	10123	4.63	469	3.12	316	785
Papilės ž.ū.b.	Akmenės	LJ	03972984	2	10122	4.86	492	3.47	352	844
ŽŪB“Daugėliškės“	Kauno	LJ	03293033	4	10118	3.60	364	2.92	296	660
Grinaičių ž.ū.b.	Šakių	H	14787789	3	10118	3.95	399	2.89	293	692
Elmos ž.ū.b.	Anykščių	H	03254135	3	10116	4.25	430	3.02	305	735
S.Jasinevičius	Rokiškio	H	03954294	2	10114	3.99	404	3.15	318	722
Papilės ž.ū.b.	Akmenės	DJ	76501771	2	10108	4.41	446	3.68	372	818
Smilgių ž.ū.b.	Marijampolės	LJ	03989758	2	10108	3.43	347	3.13	317	664
L.Mikalaušienė	Skudo	LJ	02586386	5	10102	4.17	421	3.20	323	744
<b>Žalųjų ir Žalmargių Red, R&amp;D</b>										
ŽŪB“Draugystė“	Pasvalio	LŽ	01885003	5	14014	3.34	468	3.23	453	921
ŽŪB“Draugystė“	Pasvalio	LŽ	02885127	3	13737	4.20	577	3.27	449	1026
ŽŪB“Draugystė“	Pasvalio	ŠŽ	03879811	2	13485	3.86	520	3.18	429	949
ŽŪB“Draugystė“	Pasvalio	LŽ	03127880	3	13246	3.94	522	3.30	437	959
ŽŪB“Draugystė“	Pasvalio	ŠŽ	03386972	3	13186	3.87	510	3.20	422	932
ŽŪB“Draugystė“	Pasvalio	LŽ	03302088	3	13043	3.91	509	3.11	405	914
ŽŪB“Draugystė“	Pasvalio	ŠŽ	03881493	2	13040	4.27	556	3.46	451	1007
ŽŪB“Draugystė“	Pasvalio	LŽ	02885115	4	12919	3.73	481	3.29	425	906
ŽŪB“Draugystė“	Pasvalio	LŽ	03203897	3	12908	3.54	457	3.21	414	871
ŽŪB“Tetirvinai“	Pasvalio	ŽH	14441044	3	12839	4.41	566	2.84	364	930
ŽŪB“Tetirvinai“	Pasvalio	LŽ	03506203	2	12579	4.90	616	3.55	446	1062
V.Norkus	Šiaulių	LŽ	03955020	2	12548	3.51	440	3.03	381	821
ŽŪB“Atžalynas“	Alytaus	DŽ	11802233	3	12297	4.24	522	3.06	376	898
ŽŪB“Atžalynas“	Alytaus	DŽ	04620811	1	12201	3.71	453	3.25	396	849
ŽŪB“Tetirvinai“	Pasvalio	ŽH	13911576	3	12150	4.57	555	3.18	386	941
Lygumų ž.ū.b.	Pakruojo	DŽ	03824258	2	12083	3.39	409	3.58	433	842
ŽŪB“Draugas“	Radviliškio	LŽ	03446046	3	11923	3.47	414	3.08	367	781
J.Stankevičienė	Biržų	LŽ	03044154	4	11820	4.13	488	3.59	424	912
UAB“Upytės eksp.ūkis“	Panevėžio	LŽ	03346336	3	11748	5.27	619	3.40	399	1018
ŽŪB“Tetirvinai“	Pasvalio	ŽH	14735689	3	11734	3.99	468	3.20	375	843
ŽŪB“Agrowill Nausodė“	Anykščių	AI	82925019	2	11704	4.42	517	3.25	380	897



Laikytojas <i>Owner</i>	Rajonas <i>Region</i>	Veislė <i>Breed</i>	Karvės numeris <i>No. of cow</i>	Lak- tacija <i>Lac- tation</i>	Produktyvumas <i>Productivity</i>					
					pieno milk kg	pieno riebalų <i>fat</i>		pieno baltymų <i>protein</i>		pieno riebalų ir baltymų suma <i>F+P</i>
						%	kg	%	kg	kg
P.Aukštikalnis	Biržų	LŽ	04333255	1	11664	6.13	715	3.42	399	1114
ŽŪB“Kepaliai“	Joniškio	LŽ	03473357	2	11656	4.09	477	3.35	390	867
L.Janušauskas	Kelmės	LŽ	04175579	2	11515	4.15	478	3.06	352	830
V.Norkus	Šiaulių	AI	03450125	3	11499	3.71	427	3.15	362	789
ŽŪB“Šilagalai“	Panevėžio	LŽ	03182848	4	11402	3.73	426	3.05	347	773
ŽŪB“Vaškai“	Pasvalio	AI	08030056	2	11399	3.97	452	3.17	362	814
UAB“Upytės eksp.ūkis“	Panevėžio	LŽ	03346284	2	11289	4.50	508	3.23	365	873
Sidabravo ž.ū.b.	Radviliškio	LŽ	04324263	2	11268	2.49	280	3.04	342	622
UAB“Upytės eksp.ūkis“	Panevėžio	LŽ	02478036	5	11262	5.17	582	3.26	368	950
ŽŪB“Kepaliai“	Joniškio	LŽ	03473349	2	11225	3.94	443	3.18	357	800
ŽŪB“Draugas“	Radviliškio	LŽ	03714266	3	11086	3.60	399	3.30	366	765
ŽŪB“Draugas“	Radviliškio	LŽ	02912781	4	11044	3.19	353	3.03	334	687
P.Aukštikalnis	Biržų	LŽ	01081535	5	11036	4.26	471	3.39	375	846
UAB“Upytės eksp.ūkis“	Panevėžio	LŽ	03703928	2	11022	4.07	448	3.56	392	840
ŽŪB“Kepaliai“	Joniškio	LŽ	02928863	4	10988	3.98	437	3.57	392	829
ŽŪB“Vaškai“	Pasvalio	AI	08047540	2	10982	4.60	505	3.08	339	844
P.Aukštikalnis	Biržų	LŽ	03631510	3	10938	5.63	615	3.40	372	987
Sidabravo ž.ū.b.	Radviliškio	ŽH	13654664	4	10900	3.79	414	3.20	348	762
ŽŪB“Vaškai“	Pasvalio	AI	08120097	2	10870	3.63	394	2.93	319	713
Kepalių ž.ū.b.	Joniškio	LŽ	03473327	2	10828	3.74	405	3.20	346	751
ŽŪB“Vaškai“	Pasvalio	LŽ	03433714	2	10808	4.28	462	3.37	364	826
UAB“Upytės eksp.ūkis“	Panevėžio	ŠŽ	03703836	3	10728	4.58	491	3.54	380	871
J.Steponavičius	Pasvalio	LŽ	03205278	3	10726	4.19	450	3.11	334	784
L.Janušauskas	Kelmės	LŽ	03778957	2	10724	4.49	481	3.17	340	821
Sidabravo ž.ū.b.	Radviliškio	ŽH	15415318	2	10718	3.84	412	3.79	407	819
Žeimelio ž.ū.b.	Pakruojo	AI	03306728	4	10714	4.09	438	3.27	350	788
ŽŪB“Kepaliai“	Joniškio	LŽ	03473467	2	10707	4.57	489	3.37	360	849
UAB“Upytės eksp.ūkis“	Panevėžio	ŠŽ	22350295	3	10656	4.77	508	3.30	351	859
UAB“Upytės eksp.ūkis“	Panevėžio	LŽ	03703854	3	10654	4.00	426	3.55	378	804
Kuršėnų ž.ū.b.	Šiaulių	LŽ	02623700	5	10632	5.18	551	3.57	379	930
Lygumų ž.ū.b.	Pakruojo	AN	03824095	2	10630	5.30	564	3.42	363	927
ŽŪB“Kepaliai“	Joniškio	LŽ	03473618	2	10629	3.73	397	3.06	325	722
V.Žigas	Joniškio	LŽ	03618719	2	10609	4.03	427	3.47	368	795
V.Norkus	Šiaulių	LŽ	03955038	2	10600	4.32	458	3.13	332	790
UAB“Šukioniai“	Pakruojo	LŽ	03949551	2	10598	4.90	519	3.47	368	887
ŽŪB“Kepaliai“	Joniškio	LŽ	02928749	4	10585	4.05	429	3.21	339	768
L.Janušauskas	Kelmės	LŽ	03645430	3	10584	3.68	389	3.05	323	712
UAB“Šukioniai“	Pakruojo	LŽ	02458175	5	10573	4.32	457	3.58	379	836
UAB“Upytės eksp.ūkis“	Panevėžio	ŠŽ	03704092	2	10564	4.73	500	3.43	362	862
ŽŪB“Kepaliai“	Joniškio	LŽ	02928581	4	10563	3.91	413	3.27	345	758
Kuršėnų ž.ū.b.	Šiaulių	LŽ	03124928	4	10554	4.09	432	3.10	327	759
UAB“Šukioniai“	Pakruojo	LŽ	03646951	2	10528	4.41	465	3.28	346	811
ŽŪB“Kepaliai“	Joniškio	LŽ	03473649	2	10524	3.57	375	3.19	335	710
V.Vaškeliene	Utenos	LŽ	03135536	3	10476	4.32	453	3.14	329	782
S.Šerelis	Kupiškio	LŽ	03430917	3	10435	3.97	414	3.02	316	730
UAB“Šukioniai“	Pakruojo	LŽ	02463682	5	10422	4.20	438	3.33	348	786
G.Plevokienė	Kupiškio	LŽ	02394948	3	10396	4.59	477	3.12	325	802
UAB“Upytės eksp.ūkis“	Panevėžio	ŠŽ	03703936	2	10395	4.63	482	3.46	360	842
UAB“Upytės eksp.ūkis“	Panevėžio	LŽ	03703896	2	10387	4.29	446	3.39	353	799
UAB“Šukioniai“	Pakruojo	LŽ	03616200	3	10340	4.36	451	3.18	329	780
Žeimelio ž.ū.b.	Pakruojo	AI	04276984	2	10299	4.64	478	3.47	358	836
Lygumų ž.ū.b.	Pakruojo	LŽ	04054402	2	10294	4.60	473	3.23	333	806
UAB“Šukioniai“	Pakruojo	LŽ	03949711	1	10293	3.59	369	3.06	315	684
Liberiškio ž.ū.b.	Panevėžio	LŽ	03182329	3	10275	3.56	366	3.13	322	688
Lygumų ž.ū.b.	Pakruojo	LŽ	04054438	2	10238	3.95	404	3.52	360	764
ŽŪB“Draugas“	Radviliškio	LŽ	03993951	2	10226	3.50	358	3.29	337	695
ŽŪK“Baltas lašas“	Pasvalio	LŽ	03722125	3	10220	3.31	339	3.08	314	653
ŽŪK“Baltas lašas“	Pasvalio	LŽ	03301723	4	10204	3.98	406	3.25	332	738



Laikytojas <i>Owner</i>	Rajonas <i>Region</i>	Veislė <i>Breed</i>	Karvės numeris <i>No. of cow</i>	Lak- tacija <i>Lac- tation</i>	Produktyvumas <i>Productivity</i>					
					pieno milk kg	pieno riebalų <i>fat</i>		pieno baltymų <i>protein</i>		pieno riebalų ir baltymų suma <i>F+P</i>
						%	kg	%	kg	
Žeimelio ž.ū.b.	Pakruojo	LŽ	02454620	4	10199	4.23	431	3.25	332	763
V.Žigas	Joniškio	LŽ	03618734	2	10182	4.31	439	3.31	337	776
Žeimelio ž.ū.b.	Pakruojo	LŽ	03213315	3	10175	4.87	495	3.32	338	833
ŽŪB“Draugas“	Radviliškio	LŽ	02541741	5	10162	3.36	342	3.20	325	667
E.Paliulis	Širvintų	ŽH	14019724	4	10139	4.86	493	3.17	321	814
ŽŪB“Agrowill Smilgiai“	Panevėžio	AI	87951428	2	10137	4.40	446	3.44	349	795
Ž.Varkavičius	Utenos	LŽ	03278498	4	10107	4.49	454	3.07	310	764
V.Rutkevilius	Pasvalio	LŽ	03302544	2	10097	4.42	446	3.74	378	824
Žeimelio ž.ū.b.	Pakruojo	AI	03826106	3	10095	3.17	320	3.31	335	655
ŽŪB“Draugas“	Radviliškio	AI	08074982	3	10079	4.12	415	3.31	333	748
Šilagalio ž.ū.b.	Panevėžio	LŽ	02477152	6	10076	5.13	517	3.18	320	837
A.Vaškėlis	Utenos	LŽ	02859805	4	10043	4.62	464	3.31	332	796
UAB“Šukioniai“	Pakruojo	LŽ	04277515	1	10041	4.17	419	3.13	314	733
Kuršėnų ž.ū.b.	Šiaulių	VŽ	03125246	2	10025	4.41	442	3.14	315	757
ŽŪB“Draugas“	Radviliškio	ŠŽ	03714409	2	10023	4.24	425	3.17	317	742
P.Zoza	Joniškio	LŽ	02291120	6	10014	3.98	398	3.30	330	728
ŽŪB“Draugas“	Radviliškio	ŽH	14542828	4	10000	3.84	384	3.23	323	707

**Veislių sutrumpinimų paaiškinimas:**

**H** – Holšteinai *Holstein*

**DJ** – Danijos juodmargiai *Danish B&W*

**LJ** – Lietuvos juodmargiai *Lithuanian B&W*

**VJ** – Vokietijos juodmargiai *German B&W*

**ŠJ** – Švedijos juodmargiai *Swedish B&W*

**LŽ** – Lietuvos žalieji *Lithuanian Red*

**ŠŽ** – Švedijos žalmargiai *Swedish R&W*

**AI** – Airšyrai *Ayrshire*

**VŽ** – Vokietijos žalmargiai *German R&W*

**AN** – Anglerai *Angler*

**DŽ** – Danijos žalieji *Danish Red*

**ŽH** – Žalmargiai holšteinai *Holstein R&W*



**Karvės, iš kurių primelžta daugiau kaip 72 tonos pieno***Cows with lifetime productivity over 72 tons of milk up till 30 09 2010*

Laikytojas <i>Owner</i>	Rajonas <i>Region</i>	Veislė <i>Breed</i>	Karvės numeris <i>No. of cows</i>	Gimimo metai <i>Born</i>	Veršiovosi kartų <i>No. of calvings</i>	Produktyvumas <i>Production</i>		
						pieno kg <i>milk</i>	pieno riebalų <i>fat</i>	
							%	kg
UAB "Juragiai"	Kauno	LJ	10013298	1989	18	99546	3.73	3709
ŽŪB "Draugas"	Radviliškio	LŽ	25012588	1997	10	95409	4.26	4066
A. Adamonienė	Kupiškio	LJ	17022576	1998	9	95197	4.95	4713
S. Kačinskas	Telšių	LJ	37013808	1995	11	87775	4.22	3708
Z. Mockus	Skuodo	LJ	28014445	1998	10	87681	3.94	3455
A. Šneideris	Vilkaviškio	H	01788178	1997	9	87229	4.44	3870
D. Kairaitienė	Marijampolės	LJ	17022014	1995	11	86851	4.10	3565
A. Žurauskas	Kupiškio	LJ	15011765	1997	12	86828	3.61	3134
E. Karpienė	Raseinių	LJ	26010673	1994	11	85897	4.51	3872
J. Valantinas	Kelmės	LJ	11014740	1996	12	85213	3.81	3250
ŽŪB "Draugystė"	Pasvalio	LŽ	01885003	2000	6	85111	3.58	3043
ŽŪB "Draugystė"	Pasvalio	LŽ	01883292	2000	7	84537	4.28	3614
V. Džiaugys	Jurbarko	LJ	08019443	1996	11	84170	4.38	3685
R. Loveikis	Tauragės	LJ	36010193	1995	14	84152	4.28	3603
A. Rakšnys	Šilutės	LJ	33017165	1995	12	83000	4.65	3857
E. Čigienė	Biržų	LŽ	04017719	1997	11	82596	4.12	3407
D. Bertašienė	Šilutės	LJ	33014660	1996	12	82515	4.34	3582
Guostagalio ž.ū.b.	Pakruojo	LŽ	20016337	1990	15	82232	4.12	3385
ŽŪB "Draugystė"	Pasvalio	LŽ	01883323	2000	7	81736	4.26	3480
A. Šneideris	Vilkaviškio	H	01788186	1997	9	81595	4.64	3787
D. Rubežienė	Mažeikių	LJ	18013099	1996	12	81582	4.67	3806
S. Lukošienė	Telšių	LJ	37010113	1995	12	81495	3.76	3063
ŽŪB "Draugystė"	Pasvalio	LŽ	22027630	1998	8	81481	4.39	3580
G. Burinskis	Raseinių	LJ	26012681	1995	12	81476	4.10	3338
I. Dikavičius	Radviliškio	LJ	12011039	1997	11	81221	4.01	3258
E. Kudirkienė	Tauragės	LJ	36010029	1993	15	80917	4.44	3595
D. Kašelionis	Kaišiadorių	LJ	09010476	1996	12	80898	4.48	3620
A. Adamonienė	Kupiškio	VJ	01471192	1999	10	80581	4.69	3783
E. Misevičienė	Šilalės	LJ	02644533	1994	14	80554	3.82	3080
V. Lukoševičienė	Telšių	LJ	37012057	1996	12	80503	4.09	3291
R. Razmienė	Jurbarko	LJ	01134161	1998	9	80485	4.30	3459
A. Stalevičius	Alytaus	LJ	02014937	1996	12	79997	4.50	3597
A. Gervinskis	Skuodo	LJ	01941692	2000	9	79957	5.07	4058
E. Misevičienė	Šilalės	LJ	32014791	1996	13	79130	4.02	3177
O. Prušinskienė	Kėdainių	LJ	12025288	1996	12	79108	4.36	3446
V. Mažuolienė	Biržų	LJ	01471602	1998	8	78831	3.95	3115
V. Taučkėlienė	Pasvalio	LŽ	22012610	1998	10	78809	4.34	3417
A. Batvinienė	Marijampolės	LJ	17015325	1996	9	78739	4.66	3673
S. Šerelis	Kupiškio	LJ	01269979	2000	7	78686	4.32	3401
L. Čepkauskienė	Kėdainių	LJ	12035134	1994	11	78445	3.63	2848
J. Steponavičius	Pasvalio	LŽ	01400480	1999	9	78226	4.59	3594
J. Karbauskas	Tauragės	LJ	36012739	1999	9	78206	4.39	3432
E. Norvaišienė	Kupiškio	LJ	15013636	1998	11	78141	4.45	3476
E. Jucius	Jurbarko	LJ	02136136	1998	10	77904	4.26	3322
V. Stukas	Utenos	LJ	01898261	1999	10	77861	3.57	2779
M. Vosylienė	Kauno	LJ	10010781	1997	8	77846	4.35	3386
J. Valeiko	Vilniaus	LJ	43010251	1993	13	77141	3.69	2850
Vazniškių ž.ū.b.	Marijampolės	LJ	17032819	1995	10	76887	3.81	2926
V. Liubševičius	Kaišiadorių	LJ	09011466	1996	13	76604	3.94	3018
Z. Laurinaitienė	Zarasų	LJ	44010311	1996	13	76452	4.32	3306
R. Donėlienė	Skuodo	LJ	43013126	1995	13	76421	3.82	2921
V. Striukas	Anykščių	LJ	03017870	1995	13	76327	4.36	3325
A. Bočkus	Klaipėdos	LJ	13015142	1996	12	76241	3.92	2987
A. Puleikienė	Šilalės	LJ	32011092	1996	13	75958	4.40	3341
A. Daukšys	Šilalės	LJ	32011673	1994	11	75884	4.37	3319
R. Šimanskas	Kaišiadorių	LJ	09010339	1996	12	75800	4.58	3470
I. Dikavičius	Radviliškio	LJ	12048179	1999	6	75693	4.45	3367
V. Paškauskas	Jurbarko	LJ	43012804	1996	11	75688	4.34	3281

Laikytojas <i>Owner</i>	Rajonas <i>Region</i>	Veislė <i>Breed</i>	Karvės numeris <i>No. of cows</i>	Gimimo metai <i>Born</i>	Veršiovosi kartų <i>No. of calvings</i>	Produktyvumas <i>Production</i>		
						pieno kg <i>milk</i>	pieno riebalų <i>fat</i>	
							%	kg
L.Čepulienė	Alytaus	LJ	02012581	1996	12	75529	4.30	3244
I.Juškauskas	Alytaus	LJ	02014058	1996	12	75498	4.34	3277
A.Gervinskas	Skuodo	LJ	01941723	2000	8	75464	5.22	3937
I.Birbilienė	Panevėžio	LJ	17016990	1998	9	75457	4.19	3160
E.Rumšas	Telšių	LJ	02100840	1999	6	75425	4.36	3292
L.Dobravaliskis	Kretingos	LJ	01254438	1998	9	74866	4.91	3673
D.Kašelionis	Kaišiadorių	LJ	09010497	1996	11	74772	4.33	3240
P.Mackus	Molėtų	LJ	01897000	1998	10	74754	3.93	2938
A.Naujalis	Marijampolės	LJ	17016999	1999	10	74711	3.86	2883
J.Valantinas	Kelmės	LJ	11014743	1996	12	74695	4.36	3257
J.Karbauskas	Tauragės	LJ	36011900	1997	12	74562	5.30	3952
R.Razmienė	Jurbarko	LJ	08019365	1999	9	74559	4.27	3183
A.Berenta	Vilkaviškio	LJ	42015189	1997	12	74441	4.18	3112
Z.Laurinaitienė	Zarasų	LJ	44011304	1997	11	74422	4.48	3330
I.Baranauskienė	Alytaus	LŽ	02010305	1993	12	74412	4.48	3332
R.Brandišauskas	Molėtų	LJ	19013802	1996	11	74362	4.32	3213
L.Jakštas	Skuodo	LJ	28014811	1995	10	74315	4.18	3107
J.Miliuvienė	Plungės	LJ	23022740	1997	11	74242	3.70	2745
V.Drašutytė	Mažeikių	LJ	18013472	1997	12	74172	4.24	3142
P.Vilkanauskas	Kupiškio	LJ	15016392	1996	11	74142	4.13	3066
A.Jackis	Jurbarko	LJ	02136832	1999	9	73980	4.17	3088
P.Česna	Šilutės	LJ	01944301	1999	9	73957	4.19	3102
V.Navickas	Alytaus	LJ	01035606	2000	9	73830	4.03	2973
A.Skiotys	Telšių	LJ	37014227	1996	12	73804	4.55	3356
ŽŪB "Draugystė"	Pasvalio	LJ	02043023	2001	6	73674	3.86	2843
A.Kazlauskas	Telšių	LŽ	37011358	1994	10	73661	3.48	2563
V.Katinas	Šilalės	LJ	01643097	1998	9	73553	4.37	3213
A.Šneideris	Vilkaviškio	LJ	42016879	1999	9	73521	4.32	3180
V.Lideikis	Klaipėdos	H	13014409	1995	13	73515	4.18	3071
J.Andriekienė	Šilutės	LJ	33011734	1994	13	73501	4.51	3312
J.Aukštakalnis	Prienuų	LJ	24016775	1996	11	73484	4.56	3350
S.Kairienė	Šilalės	LJ	32013784	1997	11	73422	4.43	3256
T.Kaušienė	Klaipėdos	LJ	13014556	1998	11	73267	4.96	3631
D.Kairaitienė	Marijampolės	LJ	17026524	1995	12	73162	3.76	2750
I.Dikavičius	Radviliškio	LJ	12035340	1997	12	73157	4.46	3262
R.Luneckas	Ignalinos	LJ	01092421	2000	9	73112	4.37	3197
J.Gurdždys	Šilutės	LŽ	01674760	1999	8	73054	3.22	2350
A.Overlingas	Šilalės	LJ	01625960	1996	11	73032	4.47	3268
E.Misevičienė	Šilalės	LJ	32014763	1996	11	72982	4.00	2916
Kuršėnų ž.ū.b.	Šiaulių	LJ	31025112	1998	9	72812	4.25	3095
V.Gricius	Skuodo	VŽ	28010187	1996	10	72808	4.21	3065
D.Pilypienė	Šilalės	LJ	01627279	1996	11	72684	4.81	3496
A.Miliauskas	Vilkaviškio	LJ	42017784	1998	9	72674	4.23	3075
A.Adamonienė	Kupiškio	LJ	17022569	1998	8	72665	4.23	3073
A.Špokas	Kelmės	LJ	11015029	1995	13	72663	4.68	3404
M.Baltrušaitienė	Telšių	LJ	37012862	1996	14	72661	3.79	2757
V.Anužienė	Skuodo	LJ	28015282	1995	13	72599	4.68	3399
A.Tičkuvienė	Šilalės	LJ	01636548	1998	10	72514	4.10	2973
D.Kairaitienė	Marijampolės	LJ	17034807	1999	8	72472	3.87	2806
V.Navickas	Alytaus	LJ	01034278	1998	11	72278	4.15	2999
P.Rojus	Plungės	LJ	01425505	1999	8	72274	4.62	3337
A.Navardauskas	Šilalės	LJ	32011177	1995	13	72214	4.28	3088
B.Jurkštienė	Anykščių	LJ	17012738	1996	11	72183	3.58	2584

**Veislių sutrumpinimų paaiškinimas:**

- LŽ - Lietuvos žalieji *Lithuanian Red*
- VŠ - Lietuvos šemieji *Native Ash-grey*
- ŠŽ - Švedijos žalmargiai *Swedish R&W*
- VB - Lietuvos baltnugariai *Native White-back*
- VŽ - Vokietijos žalmargiai *German R&W*

- GJ - Senojo genotipo Lietuvos juodmargiai *Lithuanian Native B&W*
- AN - Anglerai *Angler*
- GŽ - Senojo genotipo Lietuvos žalieji *Lithuanian Native Red*
- H - Holšteinai *Holstein*
- LJ - Lietuvos juodmargiai *Lithuanian B&W*
- VJ - Vokietijos juodmargiai *German B&W*

**Karvių ir telyčių sėklinimo duomenys**  
*Number of inseminated cows and heifers*

Rajonas Region	Kontroliuojamų recorded					Iš viso sėklinta All inseminated		
	sėklinta milk recorded herds			sėklinimo indeksas no. of inseminations		telyčių heifers	karvių cows	iš viso total
	telyčių heifers	karvių cows	iš viso total	telyčių heifers	karvių cows			
Akmenės	316	1294	1610	1.8	1.9	397	2331	2728
Alytaus	346	1882	2228	1.5	1.6	956	7413	8369
Anykščių	251	1304	1555	1.5	1.9	723	5152	5875
Biržų	492	2429	2921	1.6	2.2	1125	7550	8675
Ignalinos	99	533	632	1.7	1.7	287	2195	2482
Jonavos	488	1331	1819	1.5	1.9	621	3027	3648
Joniškio	784	2046	2830	2.1	3.1	908	4185	5093
Jurbarko	300	2240	2540	1.3	1.9	766	7360	8126
Kaišiadorių	94	594	688	1.4	1.4	332	2374	2706
Kauno	849	2541	3390	1.5	1.9	1053	5952	7005
Kelmės	531	3143	3674	1.3	1.6	1333	10662	11995
Kėdainių	1329	4255	5584	1.5	2.0	1568	8374	9942
Klaipėdos	373	2240	2613	1.3	2.0	568	4397	4965
Kretingos	335	1757	2092	1.6	1.7	566	4112	4678
Kupiškio	402	1795	2197	1.4	1.6	926	5553	6479
Lazdijų	268	1350	1618	1.2	1.6	659	5095	5754
Marijampolės	1442	5012	6454	1.5	2.1	2144	13063	15207
Mažeikių	363	2089	2452	1.4	1.6	692	5070	5762
Molėtų	69	451	520	1.1	1.7	424	2774	3198
Pakruojo	1560	4211	5771	1.6	2.4	1662	7355	9017
Panevėžio	1712	4979	6691	1.9	2.4	1928	10086	12014
Pasvalio	1508	4046	5554	1.8	2.0	1925	9497	11422
Plungės	942	3842	4784	1.4	1.7	1842	10464	12306
Prienų	400	1968	2368	1.4	1.6	840	6281	7121
Radviliškio	1186	4939	6125	1.8	2.2	1454	9295	10749
Raseinių	480	2784	3264	1.2	1.7	1235	10452	11687
Rokiškio	331	1238	1569	1.6	2.0	750	4804	5554
Skuodo	1078	5280	6358	1.3	1.7	1525	10483	12008
Šakių	1681	5403	7084	1.5	1.9	2084	11619	13703
Šalčininkų	290	841	1131	1.4	2.0	628	3670	4298
Šiaulių	1303	3979	5282	1.7	2.0	1580	7739	9319
Šilalės	967	5713	6680	1.3	1.6	1900	14106	16006
Šilutės	1003	5916	6919	1.6	1.6	2023	13716	15739
Širvintų	76	359	435	1.3	1.5	240	1914	2154
Švenčionių	85	167	252	1.4	1.4	202	1051	1253
Tauragės	301	1822	2123	1.2	1.5	1180	8902	10082
Telšių	495	2802	3297	1.4	1.6	1084	8078	9162
Trakų	57	238	295	1.3	2.1	233	1870	2103
Ukmergės	61	296	357	1.6	1.8	459	2882	3341
Utenos	233	1021	1254	1.4	1.7	475	3285	3760
Varėnos	95	344	439	1.5	2.0	278	2508	2786
Vilkaviškio	441	2694	3135	1.3	1.7	997	8194	9191
Vilniaus	53	373	426	1.4	2.0	458	2210	2668
Zarasų	11	138	149	1.3	1.4	135	1550	1685
<b>Iš viso</b>	<b>25480</b>	<b>103679</b>	<b>129159</b>	<b>1.6</b>	<b>1.9</b>	<b>43165</b>	<b>278650</b>	<b>321815</b>

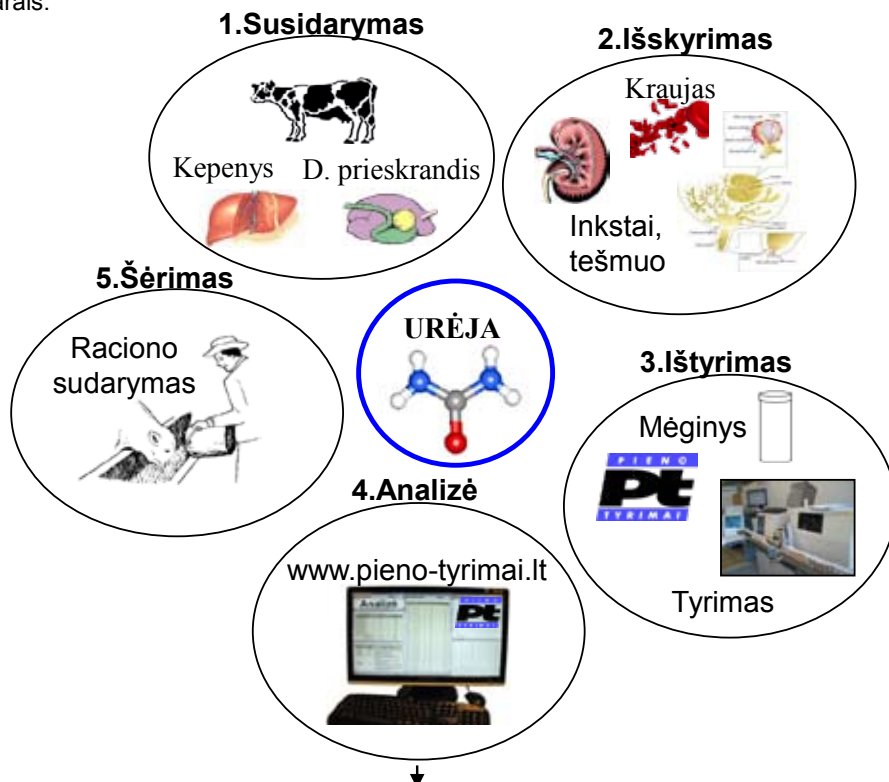




**VĮ „Pieno tyrimai“ - akredituota  
centrinė pieno tyrimų laboratorija**



**Urėja (šlapalas arba karbamidas)- šėrimo indikatorius.** Tai galutinis azoto apykaitos organizme produktas. Jos kiekis piene parodo azoto ir energijos pusiausvyrą didžiajame prieskrandyje, t.y. karvių „apsirūpinimą“ baltymingais ir energetiniais pašarais.



Mitybos įvertinimas, atsižvelgiant į urėjos kiekį piene. *Pastaba*

Urėjos kiekis piene	Karvių skaičius	Šėrimo įvertinimas
Žemas: <15 mg%	12 15.3%	Labai mažas azoto kiekis arba didelis energijos kiekis pašare.
Vidutinis: 15-30 mg%	71 83.5%	Balansas pašare. Karvės šėrimo racionas subalansuotas.
Aukštas: >30 mg%	1 1.2%	1. Šeriama per daug baltymingais pašarais. 2. Subalansuotas energijos ir azoto santykis pašare, bet didžiajame prieskrandyje baltymai labai greitai suskyla. 3. Pašare yra per mažai energijos, bet yra pakankamai azoto.

VĮ "Pieno tyrimai"

**<15 mg%**

Dažniausia priežastis - baltyminių medžiagų trūkumas. Padidinus baltymų kiekį racione padidėja pieno baltymingumas, kiekis, sumažėja susirgimų susijusių su medžiagų apykaitos ligomis.

**15-30 mg%**

Racionas subalansuotas. Baltymų gaunama tiek kiek sunaudojama.

**>30 mg%**

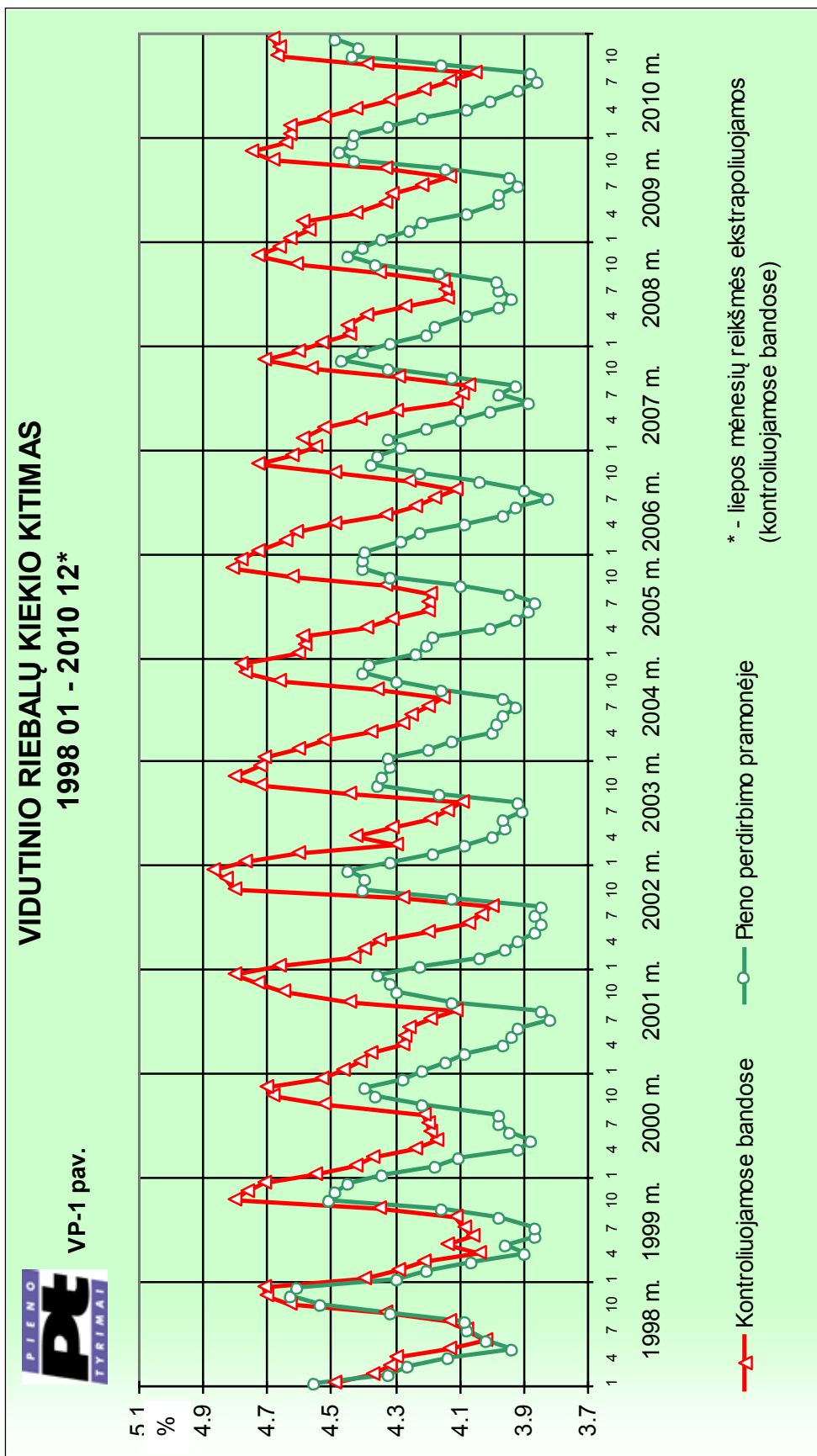
Tai rodo, kad karvės gauna per daug baltymų arba per mažai energijos. Didėja pieno savikaina, blogėja karvių apvaisinimas, daugėja mastitų ir medžiagų apykaitos ligų.

**PASTABA.** Tačiau reikia būti objektyviems ir nepriskirti urėjos kiekio rodikliui tų savybių, kurių jis neturi. Visų pirma, nereikia pamiršti pagrindinių mitybos taisyklių: jeigu racionas kelia didelį acidozės pavojų, savaime aišku, jog pirmiausia reikia išspręsti šią problemą, o tik po to normalizuoti urėjos kiekį piene.

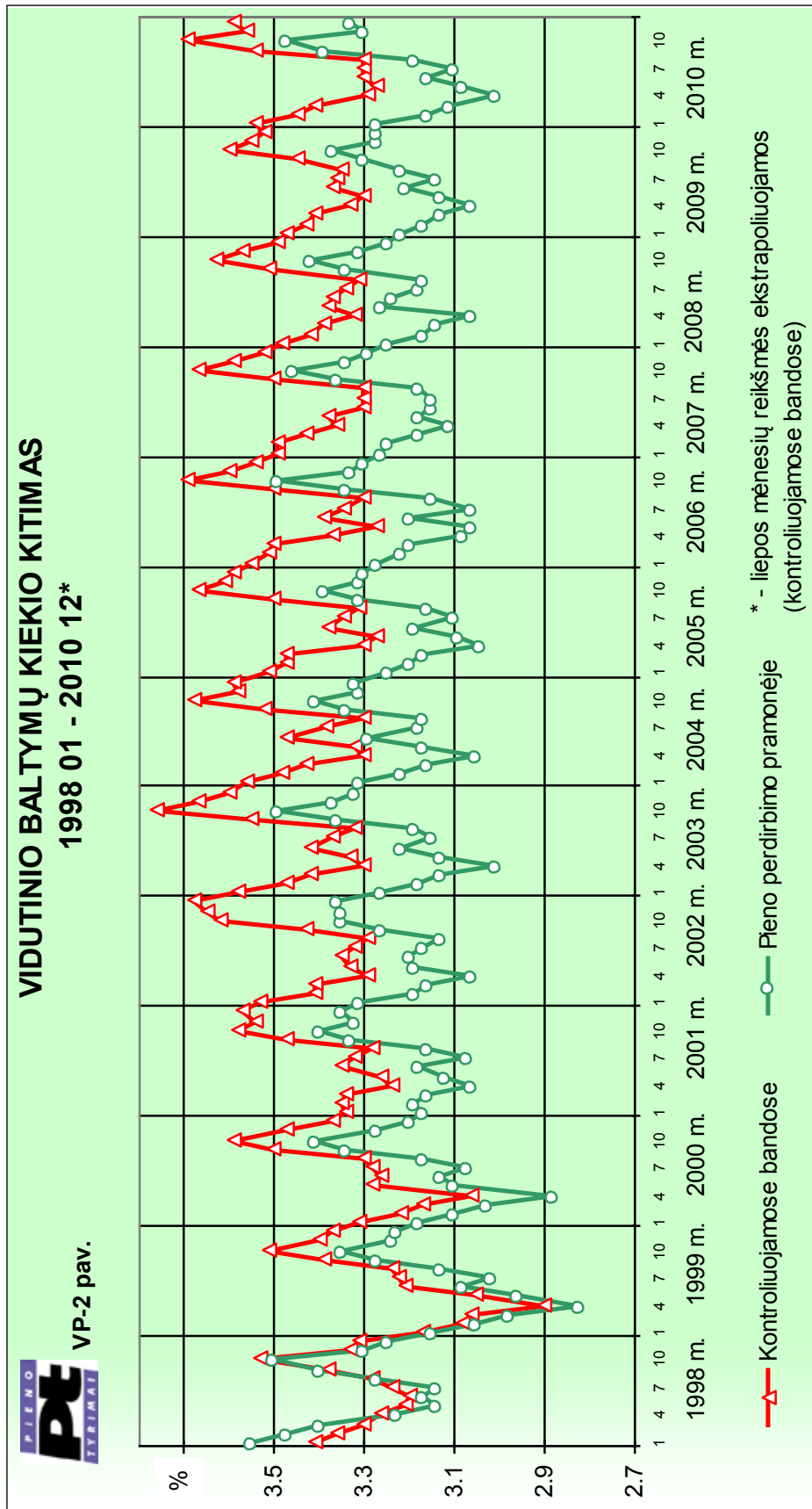
Radvilų Dvaro g.31, LT-48331, Kaunas  
Telefonas: **+370 (8) 37 361181, 363653**  
Faksas: **+370 (8) 37 361312**

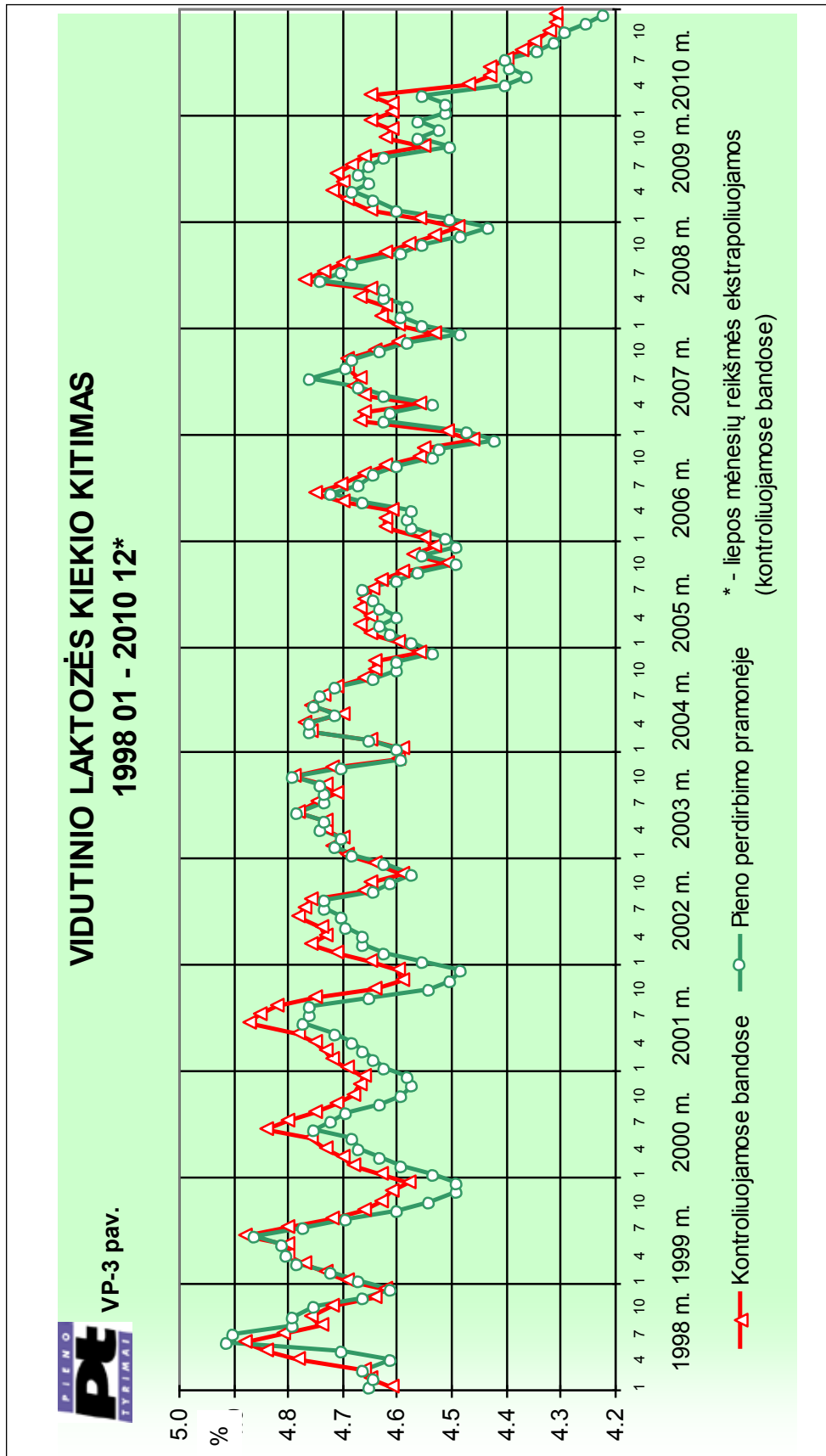


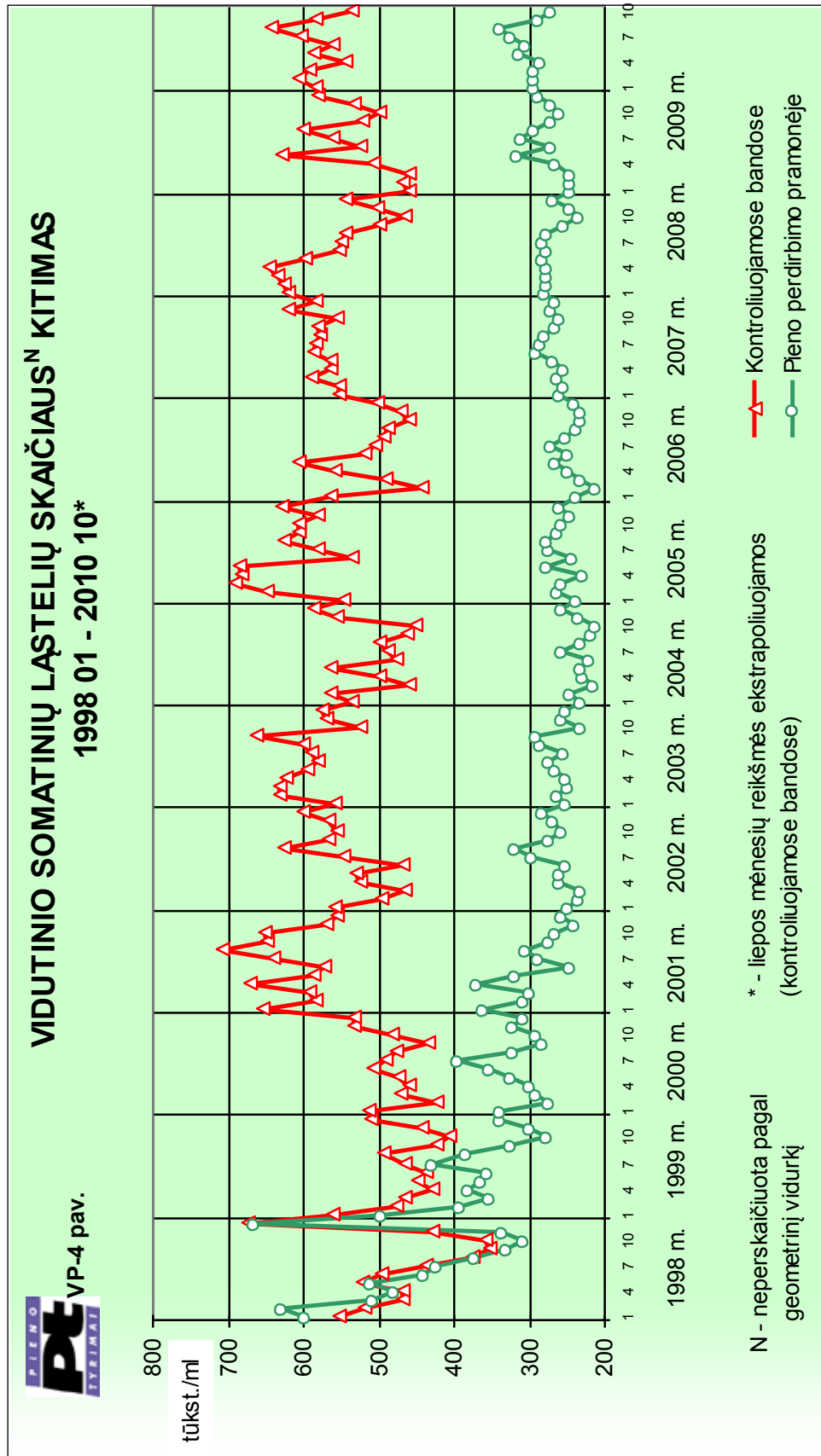
Nemokamas telefonas: **+370 (8) 800 55545**  
El. paštas: **sekretore@pieno-tyrimai.lt**  
<http://www.pieno-tyrimai.lt>











**Karvių pasiskirstymas pagal somatinių ląstelių skaičių tūkst./ ml.***Distribution of according to of cows SCC (somatic cell count), thousand/ml*

Mėnuo Month	Somatinių ląstelių skaičius SCC										Iš viso tirta karvių Total
	= <100		101-400		401-500		501-1000		>1000		
	karvių skaičius no. of cows	%	karvių skaičius no. of cows	%	karvių skaičius no. of cows	%	karvių skaičius no. of cows	%	karvių skaičius no. of cows	%	
<b>2009 metai</b>											
<b>Spalis</b> <i>October</i>	43048	31,7	53050	39,1	6489	4,8	15598	11,5	17491	12,9	135676
<b>Lapkritis</b> <i>November</i>	40318	30,6	50895	38,6	6374	4,8	15675	11,9	18642	14,1	131904
<b>Gruodis</b> <i>December</i>	35312	27,3	50747	39,2	6551	5,1	16398	12,7	20387	15,8	129395
<b>2010 metai</b>											
<b>Sausis</b> <i>January</i>	33845	27,9	47020	38,8	6199	5,1	15271	12,6	18904	15,6	121239
<b>Vasaris</b> <i>February</i>	33845	27,9	47020	38,8	6199	5,1	15271	12,6	18904	15,6	121239
<b>Kovas</b> <i>March</i>	32882	29,0	43322	38,1	5557	4,9	13845	12,2	17974	15,8	113580
<b>Balandis</b> <i>April</i>	36938	31,2	44766	37,9	5531	4,7	13711	11,6	17281	14,6	118227
<b>Gegužė</b> <i>May</i>	35009	28,7	47046	38,6	5967	4,9	14980	12,3	18967	15,6	121969
<b>Birželis</b> <i>June</i>	36201	28,5	50376	39,6	6447	5,1	15665	12,3	18380	14,5	127069
<b>Rugpjūtis</b> <i>August</i>	33339	25,4	51916	39,6	6811	5,2	16842	12,8	22288	17,0	131196
<b>Rugsėjis</b> <i>September</i>	37311	28,1	53002	39,6	6607	5,0	16085	12,1	19980	15,0	132985
<b>Vidutiniškai</b> <i>Average</i>	<b>35896</b>	<b>28,6</b>	<b>48834</b>	<b>39,0</b>	<b>6229</b>	<b>5,0</b>	<b>15341</b>	<b>12,2</b>	<b>18995</b>	<b>15,2</b>	<b>125294</b>

**Apsiveršiamųjų ir gautų veršelių skaičius**  
*Numbers of calvings and calves*

Mėnuo <i>Month</i>	1-os laktacijos <i>1-st lact.</i>			2-os laktacijos <i>2-nd lact.</i>			3-ios ir kitų <i>3 + lact.</i>			Visų laktacijų <i>All lact.</i>	
	veršiamosios kartų <i>numbers of calvings</i>	%	gauta veršelių <i>calvest</i>	veršiamosios kartų <i>numbers of calvings</i>	%	gauta veršelių <i>calvest</i>	veršiamosios kartų <i>numbers of calvings</i>	%	gauta veršelių <i>calvest</i>	veršiamosios kartų <i>numbers of calvings</i>	gauta veršelių <i>calvest</i>
<b>2009 metai</b>											
<b>Spalis</b> <i>October</i>	2312	28,7	2084	1913	23,7	1816	3842	47,6	3650	8067	7550
<b>Lapkritis</b> <i>November</i>	2638	28,9	2362	1986	21,8	1876	4492	49,3	4346	9116	8584
<b>Gruodis</b> <i>December</i>	2576	27,8	2277	2033	22,0	1935	4643	50,2	4437	9252	8649
<b>2010 metai</b>											
<b>Sausis</b> <i>January</i>	2674	26,9	2337	2106	21,2	1974	5164	51,9	4905	9944	9216
<b>Vasaris</b> <i>February</i>	2779	26,9	2485	2013	19,4	1896	5598	53,9	5363	10390	9744
<b>Kovas</b> <i>March</i>	3824	19,9	3503	3555	18,5	3412	11846	61,6	11462	19225	18377
<b>Balandis</b> <i>April</i>	3718	21,3	3369	3170	18,2	3033	10553	60,5	10208	17441	16610
<b>Gegužė</b> <i>May</i>	3440	21,3	3124	3038	18,8	2885	9707	60,0	9340	16185	15349
<b>Birželis</b> <i>June</i>	2994	21,8	2740	2556	18,6	2425	8202	59,6	7973	13752	13138
<b>Liepa</b> <i>July</i>	2987	24,2	2735	2437	19,7	2333	6933	56,1	6761	12357	11829
<b>Rugpjūtis</b> <i>August</i>	3219	31,2	2966	2010	19,5	1941	5079	49,3	4907	10308	9814
<b>Rugsėjis</b> <i>September</i>	1048	30,6	955	628	18,3	617	1754	51,1	1701	3430	3273
<b>Iš viso</b> <i>All</i>	<b>34209</b>	<b>24,5</b>	<b>30937</b>	<b>27445</b>	<b>19,7</b>	<b>26143</b>	<b>77813</b>	<b>55,8</b>	<b>75053</b>	<b>139467</b>	<b>132133</b>

### Karvių brokavimo duomenys pagal atskiras priežastis

Number of milk - recorded cows by culling reasons

Rajonas Region	Netekta iš viso Total number of leaving cows	%	Netektų amžius metais age at culling	Krito Dead	Išbrokavimo priežastys By different reasons											Parduota gyvų incl. live sales	
					nevaisin- gumas unfertility	lyties organų ligos repro- duction disease	nagų ligos feet disease	tesmens ligos udder disease	mažas produkt. low produc- tivity	senatvė aged cows	infekc. ligos infect. disease	medž. apyk. ligos metabolic disease	chirurg. ligos surgical disease	įvairios traumos various injury	neaišk. prie- žastys vague reasons		kitos others
Akmenės	560	23.4	5.6	11	29	24	0	24	95	7	1	184	1	93	2	88	1
Alytaus	472	14.1	7.8	34	87	29	41	68	22	54	0	41	5	24	0	44	23
Anykščių	434	16.7	6.6	46	15	30	18	166	10	10	1	98	13	14	0	8	5
Biržų	717	17.2	6.8	32	169	73	14	163	32	26	2	132	4	47	0	10	13
Ignalimos	120	13.2	7.5	21	29	11	7	21	0	3	0	13	7	5	0	0	3
Jonavos	656	24.4	5.6	32	60	78	88	136	55	14	0	123	16	38	0	15	1
Joniškio	734	21.2	5.5	36	117	101	24	127	83	11	1	128	0	28	5	71	2
Jurbarko	590	16.2	7.6	46	81	37	32	110	32	38	1	95	16	42	3	53	4
Kaišiadorių	254	18.6	7.7	10	47	6	3	34	35	13	0	10	7	20	5	61	3
Kauno	965	20.9	5.6	57	35	47	267	264	38	29	2	139	5	55	1	20	6
Kelmes	823	15.4	7.7	45	168	66	16	133	59	76	0	143	10	44	5	15	43
Kėdainių	1827	21.5	5.9	152	223	148	72	280	320	29	0	171	26	195	28	172	11
Klaipėdos	625	16.4	6.9	33	149	118	2	77	32	2	0	134	27	16	0	35	0
Kretingos	484	16.3	7.6	37	70	23	5	86	9	31	10	42	11	39	1	118	2
Kupiškio	490	15.5	6.8	30	42	32	70	119	5	19	1	116	18	27	1	1	9
Lazdijų	320	14.0	8.0	28	20	20	23	88	6	21	1	68	19	19	2	3	2
Marijampolės	1769	19.8	6.3	157	281	210	112	353	69	50	1	247	61	152	3	59	14
Mažeikių	583	15.0	7.4	29	87	89	18	105	12	49	1	120	4	40	0	3	26
Molėtų	138	16.5	6.9	8	15	4	0	14	2	8	0	16	2	7	1	54	7
Pakruojo	1664	22.8	5.5	91	168	289	150	379	107	15	2	222	40	103	2	89	7
Panevėžio	2540	27.4	5.2	159	131	319	174	628	209	22	0	292	38	430	0	32	106
Pasvalio	1390	20.9	5.5	133	55	209	80	277	34	34	1	321	149	63	0	25	9
Plungės	1104	16.2	6.9	52	277	123	18	259	39	36	0	122	9	74	6	69	20
Prienuų	647	17.1	7.7	22	35	103	5	109	20	31	0	94	22	38	10	152	6




Rajonas Region	Netekta iš viso Total number of leaving cows	%	Netektu amžius metais age at culling	Krito Dead	Išbrokavimo priežastys By different reasons										Parduota gyvų incl. live sales		
					nevaisin- gumas unfertility	lyties organų ligos repro- duction disease	nagų ligos feet disease	tesmens ligos udder disease	mažas produkt. low produc- tivity	senatvė aged cows	infekc. ligos infect. disease	medž. apyk. ligos metabolic disease	chirurg. ligos surgical disease	įvairios traumos various injury		neaišk. prie- žastys vague reasons	kitos others
Radviliškio	1867	21.2	5.9	170	162	268	81	424	70	48	26	347	13	190	2	35	31
Raseinių	721	15.8	7.4	50	145	35	39	128	11	47	11	146	4	53	2	31	19
Rokiškio	392	17.7	6.6	21	11	43	5	98	6	13	0	107	10	47	5	25	1
Skuodo	1531	16.7	6.9	50	495	104	46	265	48	91	1	285	12	96	2	24	12
Šakių	2370	23.3	5.6	429	296	144	55	232	32	53	0	435	6	121	39	517	11
Šalčininkų	397	23.9	6.1	0	8	150	0	2	3	4	0	207	1	1	0	1	20
Šiaulių	1506	22.2	5.7	119	161	268	31	339	36	38	0	257	24	110	26	72	25
Šilalės	1323	14.8	7.7	74	218	169	46	160	27	112	0	225	61	79	3	84	65
Šilutės	1917	16.7	7.4	106	268	152	108	414	35	110	54	427	30	95	2	107	9
Širvintų	132	18.0	7.5	6	11	4	0	34	0	9	0	23	13	15	0	2	15
Švenčionių	75	19.3	6.1	9	8	1	0	40	1	5	0	5	3	3	0	0	0
Tauragės	456	15.5	7.6	22	64	38	24	62	10	51	0	91	5	28	0	10	51
Telšių	727	15.2	7.4	55	128	63	20	156	47	28	0	114	11	40	4	54	7
Trakų	51	14.7	9.1	15	9	10	0	6	3	3	0	3	0	1	0	0	1
Ukmergės	132	16.1	6.9	4	21	7	1	50	5	2	0	20	1	5	1	2	13
Utenos	346	16.0	6.6	14	69	23	1	92	14	28	0	56	1	38	0	1	9
Varenos	144	21.9	6.8	13	7	9	4	64	7	2	2	16	4	4	0	11	1
Vilkaviškio	687	14.6	8.2	24	62	66	13	102	5	62	5	177	20	46	2	25	78
Vilniaus	124	17.7	7.4	4	6	18	0	39	12	7	1	6	3	3	0	21	4
Zarasų	40	16.7	6.7	5	7	9	0	6	1	1	0	5	1	1	0	2	2
<b>Iš viso Total</b>	<b>34844</b>	<b>18.8</b>	<b>6.5</b>	<b>2491</b>	<b>4546</b>	<b>3770</b>	<b>1713</b>	<b>6733</b>	<b>1698</b>	<b>1342</b>	<b>125</b>	<b>6023</b>	<b>733</b>	<b>2589</b>	<b>163</b>	<b>2221</b>	<b>697</b>

**Dienų skaičius tarp dviejų paskutinių apsiveršiavimų ir vidutinis karvių amžius laktacijomis**  
*Distribution of cows by calving interval and the medium age of cows in the number of lactations*  
**Pagal veisles By breeds**

Veislė <i>Breed</i>	Visose bandose <i>All herds</i>			Ūkininkų bandose <i>Private farms</i>			Žemės ūkio bendrovėse ir kitose įmonėse <i>Agr. enterprises</i>		
	karvių skaičius <i>no. of cows</i>	vid. trukmė (dienomis) <i>calving interval</i>	amžius laktaci- jomis <i>no. of lactations</i>	karvių skaičius <i>no. of cows</i>	vid. trukmė (dienomis) <i>calving interval</i>	amžius laktaci- jomis <i>no. of lactations</i>	karvių skaičius <i>no. of cows</i>	vid. trukmė (dienomis) <i>calving interval</i>	amžius laktaci- jomis <i>no. of lactations</i>
<b>Juodmargių Black &amp; White</b>									
Lietuvos <i>Lithuanian</i>	77402	417	3.4	64799	415	3.7	12603	426	2.4
Vokietijos <i>German</i>	742	437	2.8	331	438	3.0	411	436	2.6
Britanijos <i>British Fr.</i>	64	406	2.8	27	412	2.9	37	401	2.8
Holšteinų <i>Holstein</i>	2531	450	2.4	1157	460	2.6	1374	443	2.2
Olandijos <i>Dutch</i>	76	430	1.9	15	398	2.2	61	438	1.9
Danijos <i>Danish</i>	366	447	2.2	180	452	2.1	186	443	2.2
Švedijos <i>Swedish</i>	225	443	2.3	180	442	2.4	45	443	2.0
<b>Vidutiniškai Average</b>	<b>81406</b>	<b>419</b>	<b>3.4</b>	<b>66689</b>	<b>416</b>	<b>3.6</b>	<b>14717</b>	<b>428</b>	<b>2.4</b>
<b>Žalųjų ir žalmargių Red, R &amp; W</b>									
Lietuvos <i>Lithuanian</i>	22336	415	2.9	12975	417	3.3	9361	412	2.5
Anglerų <i>Angler</i>	327	416	2.5	45	418	3.3	282	415	2.4
Danijos <i>Danish</i>	328	431	2.3	118	430	2.4	210	432	2.3
Airšyrų <i>Ayrshire</i>	1168	430	2.3	280	439	2.6	888	428	2.2
Švicų <i>Brown Swiss</i>	30	440	2.7	4	413	3.3	26	444	2.6
Vokietijos <i>German R &amp; W</i>	234	450	2.5	83	458	2.6	151	446	2.5
Švedijos <i>Swedish R &amp; W</i>	532	431	2.3	215	448	2.4	317	420	2.2
Holšteinų <i>Holstein R &amp; W</i>	432	431	2.3	89	443	2.3	343	428	2.2
Latvijos <i>Latvian</i>	21	487	2.0	16	495	2.0	5	462	2.0
Simentalų <i>Simmental</i>	143	414	2.0	58	431	2.0	85	403	2.0
<b>Vidutiniškai Average</b>	<b>25551</b>	<b>417</b>	<b>2,9</b>	<b>13883</b>	<b>418</b>	<b>3.3</b>	<b>11668</b>	<b>415</b>	<b>2.4</b>
<b>Kitų pienerių veislių Other dairy breeds</b>									
Džersių <i>Jersey</i>	56	515	2.3	28	434	2.2	28	595	2.3
Montbeliardų <i>Montbeliarde</i>	6	472	2.3	6	472	2.3	-	-	-
<b>Vietinių pagerintų galvijų Native</b>									
Lietuvos baltnugarių <i>White-back</i>	327	406	3.6	312	408	3.7	15	366	2.7
Lietuvos šėmųjų <i>Ash-grey</i>	369	398	3.7	360	398	3.8	9	376	2.8
Senojo genotipo Lietuvos juodmargių <i>Lithuanian B&amp;W</i>	358	396	3.5	314	398	3.7	44	378	2.7
Senojo genotipo Lietuvos žalųjų <i>Lithuanian Red</i>	66	429	4.0	-	-	-	66	429	4.0
<b>Vidutiniškai visų veislių Average of all breeds</b>	<b>108139</b>	<b>418</b>	<b>3.3</b>	<b>81592</b>	<b>417</b>	<b>3.6</b>	<b>26547</b>	<b>423</b>	<b>2.4</b>

**Vidutinė trukmė tarp dviejų paskutinių apsiveršiavimų**

*Calving interval between last two calvings*



## Pagal rajonus

By regions

Rajonas <i>Region</i>	Visose bandose <i>All farms</i>			Ūkininkų bandose <i>Private farms</i>			Žemės ūkio bendrovėse <i>Agricultural companies</i>		
	karvių skaičius <i>no. of cows</i>	vid. trukmė (dienomis) <i>calving interval</i>	amžius laktaci- jomis <i>no. of lactations</i>	karvių skaičius <i>no. of cows</i>	vid. trukmė (dienomis) <i>calving interval</i>	amžius laktaci- jomis <i>no. of lactations</i>	karvių skaičius <i>no. of cows</i>	vid. trukmė (dienomis) <i>calving interval</i>	amžius laktaci- jomis <i>no. of lactations</i>
Akmenės	1141	441	2.6	883	428	3.0	258	486	1.7
Alytaus	2265	410	4.0	2062	410	4.2	203	416	2.2
Anykščių	1510	422	3.0	1111	415	3.3	399	440	2.2
Biržų	2489	419	3.2	2346	420	3.2	143	406	2.6
Ignalinos	642	428	3.5	642	428	3.5	-	-	-
Jonavos	1312	410	2.6	642	413	3.2	670	407	2.1
Joniškio	1828	423	2.7	583	439	3.2	1245	415	2.4
Jurbarko	2398	408	3.6	2197	407	3.7	201	422	2.5
Kaišiadorių	823	416	4.0	823	416	4.0	-	-	-
Kauno	2284	429	2.6	933	431	3.2	1351	428	2.2
Kelmės	3548	404	4.1	3381	404	4.1	167	418	2.7
Kėdainių	4513	431	2.8	1942	433	3.4	2571	430	2.5
Klaipėdos	2370	427	3.4	2174	422	3.5	196	490	2.0
Kretingos	1919	419	3.7	1839	417	3.7	80	460	3.4
Kupiškio	2028	410	3.3	2028	410	3.3	-	-	-
Lazdijų	1437	408	4.0	1437	408	4.0	-	-	-
Marijampolės	5042	431	3.1	2326	430	3.6	2716	432	2.7
Mažeikių	2504	406	3.6	2504	406	3.6	-	-	-
Molėtų	484	433	3.6	399	439	4.1	85	405	2.2
Pakruojo	3726	421	2.5	970	447	3.0	2756	412	2.4
Panevėžio	4467	411	2.5	1490	413	2.7	2977	410	2.3
Pasvalio	3533	429	2.7	1861	431	3.2	1672	427	2.3
Plungės	4067	410	3.3	3733	412	3.3	334	389	3.1
Prienų	2329	412	3.6	1995	413	3.7	334	410	3.3
Radviliškio	4980	422	3.1	2665	419	3.8	2315	425	2.3
Raseinių	2869	422	3.7	2869	422	3.7	-	-	-
Rokiškio	1330	428	3.3	1120	430	3.4	210	416	2.9
Skuodo	5617	416	3.4	5459	415	3.4	158	432	2.1
Šakių	5203	421	2.7	2177	419	3.2	3026	422	2.3
Šalčininkų	895	407	3.2	623	404	3.5	272	415	2.7
Šiaulių	3731	420	2.9	2418	422	3.1	1313	416	2.5
Šilalės	5928	405	3.8	5924	405	3.8	4	354	4.8
Šilutės	7225	412	3.7	6657	409	3.8	568	447	2.6
Širvintų	453	444	3.7	453	444	3.7	-	-	-
Švenčionių	226	409	2.6	226	409	2.6	-	-	-
Tauragės	1877	411	3.7	1877	411	3.7	-	-	-
Telšių	3051	417	3.6	3051	417	3.6	-	-	-
Trakų	235	433	3.9	92	420	3.7	143	441	4.0
Ukmergės	518	430	3.6	518	430	3.6	-	-	-
Utenos	1317	418	3.2	1317	418	3.2	-	-	-
Varėnos	358	414	3.7	178	417	4.7	180	411	3.0
Vilkaviškio	3126	425	3.9	3126	425	3.9	-	-	-
Vilniaus	430	444	3.9	430	444	3.9	-	-	-
Zarasų	111	447	3.5	111	447	3.5	-	-	-
<b>Vidutiniškai</b> <i>Average</i>	<b>108139</b>	<b>418</b>	<b>3.3</b>	<b>81592</b>	<b>417</b>	<b>3.6</b>	<b>26547</b>	<b>423</b>	<b>2.4</b>

**Produktyvumas per laktaciją (Pagal veisles visose bandose)**

*Production of milk - recorded cows per 305 - d. lactation in all herds by breeds*

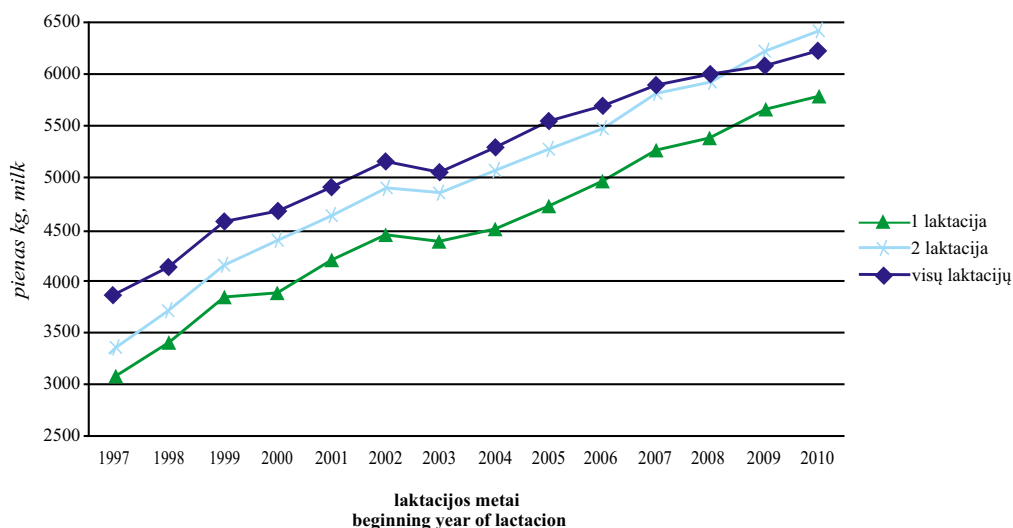
Veislė Breed	I laktacija 1-st lact.						II laktacija 2-nd lact.						Visų laktacijų All lact.					
	karvių sk. no. of cows	pieno riebalų fat		pieno baltymų protein		karvių sk. no. of cows	pieno riebalų fat		pieno baltymų protein		karvių sk. no. of cows	pieno riebalų fat		pieno baltymų protein				
		%	kg	%	kg		%	kg	%	kg		%	kg	%	kg	%	kg	
	Juodmargių Black & White																	
Lietuvos Lithuanian	19605	5712	4.22	241	3.22	184	17380	6331	4.29	272	3.29	208	6158	4.28	264	3.26	201	
Vokietijos German	259	6082	4.20	255	3.26	198	225	6922	4.24	294	3.28	227	6652	4.30	286	3.26	217	
Holšteinų Holstein	897	6752	4.20	284	3.30	223	887	7612	4.22	321	3.30	251	7391	4.26	315	3.30	244	
Britanijos British Fr.	16	4775	4.15	198	3.07	147	19	5745	4.03	232	3.09	177	78	5714	4.28	245	3.17	181
Olandijos Dutch	76	6496	4.13	268	3.39	220	19	7658	4.10	314	3.36	257	135	6972	4.22	294	3.37	235
Danijos Danish	86	6606	4.32	285	3.29	217	198	7259	4.34	315	3.32	241	375	7017	4.38	307	3.31	232
Švedijos Swedish	83	7633	4.14	316	3.25	248	73	8781	4.38	384	3.21	282	247	8321	4.38	365	3.21	267
<b>Vidutiniškai Average</b>	<b>21022</b>	<b>5775</b>	<b>4.22</b>	<b>244</b>	<b>3.23</b>	<b>186</b>	<b>18801</b>	<b>6418</b>	<b>4.29</b>	<b>275</b>	<b>3.29</b>	<b>211</b>	<b>89016</b>	<b>4.28</b>	<b>266</b>	<b>3.26</b>	<b>203</b>	
<b>Žaliųjų ir žalmargių Red, R &amp; W</b>																		
Lietuvos Lithuanian	7394	5597	4.42	247	3.36	188	5976	6166	4.46	275	3.43	211	5963	4.43	264	3.39	202	
Anglų Angler	111	5865	4.67	274	3.51	206	133	6618	4.64	307	3.53	233	6416	4.65	299	3.5	225	
Danijos Danish	126	5940	4.48	266	3.46	205	130	6371	4.64	296	3.44	219	414	6424	4.55	292	3.45	221
Estijos Estonian	-	-	-	-	-	-	20	7818	4.63	362	3.75	293	20	7818	4.63	362	3.75	293
Aišryų Ayrshire	257	6099	4.41	269	3.35	204	629	6809	4.22	288	3.39	231	1241	4.27	286	3.36	225	
Švicų Brown Swiss	12	5641	4.10	232	3.34	189	7	6800	4.28	291	3.14	214	39	6533	4.13	270	3.23	211
Vokietijos German R&W	75	5470	4.36	239	3.28	180	80	6195	4.43	274	3.26	202	268	6090	4.38	267	3.24	197
Švedijos Swedish R&W	205	6267	4.50	282	3.38	219	201	7325	4.44	325	3.40	249	611	6918	4.43	306	3.39	234
Holšteinų Holstein R&W	144	6286	4.16	262	3.37	212	184	7505	4.37	328	3.32	249	508	7101	4.30	305	3.33	236
Simentalų Simmental	16	6261	4.19	262	3.44	215	129	5003	4.15	208	3.44	172	158	5321	4.18	223	3.44	183
<b>Vidutiniškai Average</b>	<b>8340</b>	<b>5650</b>	<b>4.42</b>	<b>250</b>	<b>3.36</b>	<b>190</b>	<b>7489</b>	<b>6281</b>	<b>4.44</b>	<b>279</b>	<b>3.42</b>	<b>215</b>	<b>29432</b>	<b>4.42</b>	<b>267</b>	<b>3.39</b>	<b>205</b>	
<b>Kitų pienuių veislių Other dairy breeds</b>																		
Džersių Jersey	9	5674	5.16	293	3.84	218	29	4790	5.85	280	4.00	191	59	5318	5.68	302	4.00	212
Montbeliardų Montbeliarde	-	-	-	-	-	-	2	4623	3.51	162	3.30	153	3	4505	3.65	165	3.18	143
<b>Vietinių pagerintų galvijų Native</b>																		
Lietuvos baltnugarių White-back	88	4722	4.28	202	3.22	152	78	5309	4.41	234	3.35	178	351	5361	4.30	231	3.29	176
Lietuvos šėmųjų Ash-grey	98	4704	4.06	191	3.21	151	71	5466	4.47	244	3.29	180	408	5401	4.22	228	3.27	176
Senos genotipo Lietuvos juodmargių Lithuanian B&W	123	5314	4.25	226	3.26	173	74	5868	4.58	269	3.36	197	396	6063	4.35	264	3.28	199
Senos genotipo Lietuvos žaliųjų Lithuanian Red	8	4694	4.62	217	3.41	160	18	5543	4.64	257	3.49	194	72	5346	4.72	252	3.43	183
<b>Vidutiniškai visų veislių Average of all breeds</b>	<b>29688</b>	<b>5731</b>	<b>4.28</b>	<b>245</b>	<b>3.27</b>	<b>187</b>	<b>26562</b>	<b>6370</b>	<b>4.33</b>	<b>276</b>	<b>3.33</b>	<b>212</b>	<b>119737</b>	<b>4.32</b>	<b>266</b>	<b>3.29</b>	<b>203</b>	

**Produktyvumas per laktaciją**  
*Production of milk - recorded cows per 305 - d. lactation*

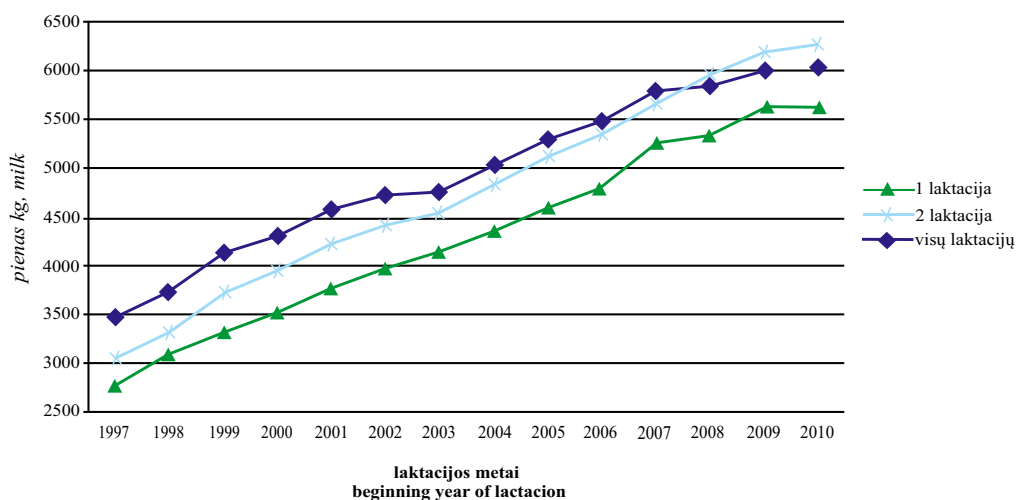
Metai Years	I laktacija 1-st lact.				II laktacija 2 -nd lact.				Visų laktacijų All lact.			
	karvių sk. no. of cows	pieno kg milk	pieno riebalų fat	pieno baltymų protein	karvių sk. no. of cows	pieno kg milk	pieno riebalų fat	pieno baltymų protein	karvių sk. no. of cows	pieno kg milk	pieno riebalų fat	pieno baltymų protein
<b>Juodmargių veislių Black &amp; White</b>												
1996 - 1997	10586	3068	125	97	9013	3361	139	109	34729	3852	159	126
1997 - 1998	11387	3388	140	107	10261	3723	155	121	41279	4133	172	135
1998 - 1999	14304	3826	158	116	11411	4153	176	131	42191	4570	192	145
1999 - 2000	11613	3875	163	119	10648	4397	187	139	34034	4674	198	147
2000 - 2001	10671	4197	178	132	9577	4622	199	149	31499	4913	210	159
2001 - 2002	12578	4424	188	142	10183	4900	211	162	36092	5142	220	169
2002 - 2003	17111	4375	185	142	14284	4843	207	161	51764	5039	212	166
2003 - 2004	22947	4508	192	147	17739	5061	218	171	65853	5283	225	176
2004 - 2005	28861	4735	201	154	21716	5260	227	176	73305	5538	236	184
2005 - 2006	30148	4967	213	162	25231	5467	236	183	74241	5682	243	188
2006 - 2007	28944	5261	222	172	23820	5803	248	194	65517	5892	249	194
2007 - 2008	26865	5377	224	174	23140	5926	252	196	63269	5966	250	195
2008 - 2009	24097	5664	238	183	19792	6219	268	206	97011	6073	258	198
2009 - 2010	21022	5775	243	186	18801	6418	275	211	89016	6214	266	203
<b>Žalųjų ir žalmargių veislių Red, R &amp; W</b>												
1996 - 1997	6436	2807	117	93	5833	3090	131	106	17755	3505	148	120
1997 - 1998	6921	3130	133	102	5851	3363	145	114	19696	3778	162	127
1998 - 1999	8149	3345	143	106	5687	3762	165	124	17071	4168	180	137
1999 - 2000	6386	3568	154	115	5300	3973	174	131	13257	4326	188	141
2000 - 2001	5110	3782	168	125	4798	4248	190	144	12028	4595	202	154
2001 - 2002	5706	4007	179	135	4514	4429	199	153	13179	4751	209	162
2002 - 2003	7523	4177	185	142	5611	4553	205	159	17054	4769	209	163
2003 - 2004	8833	4376	196	150	7145	4845	219	171	20473	5032	223	174
2004 - 2005	10317	4621	208	158	8049	5138	233	180	21250	5300	235	183
2005 - 2006	10202	4843	218	166	8608	5353	243	187	20492	5464	244	188
2006 - 2007	10055	5266	230	180	7897	5672	252	198	17578	5780	254	199
2007 - 2008	10411	5360	232	182	7785	5949	259	206	17111	5862	254	201
2008 - 2009	9917	5654	247	191	7531	6182	271	212	32130	5994	262	204
2009 - 2010	8340	5650	250	190	7489	6281	279	215	29434	6046	267	205
<b>Visų veislių All other breeds</b>												
1996 - 1997	17165	2985	123	96	14940	3259	136	108	52701	3736	155	124
1997 - 1998	18447	3292	137	105	16242	3603	152	119	61300	4020	169	132
1998 - 1999	22790	3670	154	113	17258	4031	173	129	59566	4458	189	143
1999 - 2000	18026	3766	160	117	15972	4256	182	136	47412	4577	195	145
2000 - 2001	15818	4062	174	130	14397	4496	196	148	43648	4826	208	157
2001 - 2002	18311	4293	185	140	14735	4755	207	159	49411	5037	217	167
2002 - 2003	24697	4313	185	142	19941	4760	206	161	69036	4972	211	165
2003 - 2004	31861	4470	193	148	24959	4998	219	171	86636	5222	224	176
2004 - 2005	39304	4704	203	155	29884	5225	228	177	94978	5483	236	183
2005 - 2006	40521	4934	214	163	33977	5436	238	184	95227	5633	243	188
2006 - 2007	39210	5262	224	174	31823	5769	249	195	83527	5866	250	195
2007 - 2008	37474	5369	226	176	31114	5929	254	199	80940	5942	251	196
2008 - 2009	34296	5655	240	185	27552	6204	269	208	130312	6049	259	200
2009 - 2010	29688	5731	245	187	26562	6370	276	212	119737	6166	266	203

### Produktyvumas per laktaciją Productivity of milk - recorded cows per 305 - d. lactation

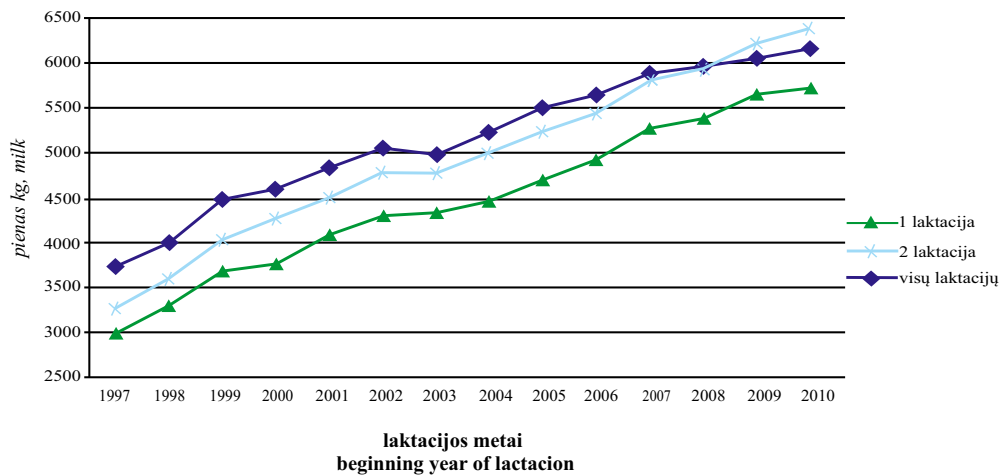
#### Juodmargių veislės Black&White breeds



#### Žalųjų ir žalmargių veislės Red, Red&White breeds



#### Visos veislės All breeds





## Pirmaveršių produktyvumas priklausomai nuo apsiveršiavimo amžiaus

First calving cows productivity depending on age at calving

Amžius mėnesiai <i>Age, months</i>	Karvių skaičius <i>No. of cows</i>	%	Pieno kg <i>Milk</i>	± nuo vidurkio ± <i>deviations from average</i>	Pieno riebalų kg <i>Fat</i>	± nuo vidurkio ± <i>deviations from average</i>	Pieno baltymų kg <i>protein</i>	± nuo vidurkio ± <i>deviations from average</i>
<b>Visose bandose In all farms</b>								
<b>24 ir jaun.</b>	5831	27.86	5754	-54	245	-3	190	0
25	2520	12.04	5966	158	256	8	196	6
26	2425	11.59	5877	69	252	4	193	3
27	1990	9.51	5881	73	253	5	193	3
28	1759	8.40	5862	54	250	2	191	1
29	1377	6.58	5864	56	251	3	191	1
30	1193	5.70	5864	56	252	4	190	0
31	826	3.95	5783	-25	246	-2	187	-3
32	696	3.33	5759	-49	248	0	186	-4
33	543	2.59	5694	-114	244	-4	184	-6
<b>34 ir vyr. and older</b>	1769	8.45	5522	-286	235	-13	180	-10
<b>Vidutiniškai Average</b>								
<b>27.3</b>	<b>20929</b>	<b>-</b>	<b>5808</b>	<b>-</b>	<b>248</b>	<b>-</b>	<b>190</b>	<b>-</b>
<b>Ūkininkų bandose Private farms</b>								
<b>24 ir jaun.</b>	3126	26.69	5381	-96	227	-4	173	-3
25	1204	10.28	5521	44	233	2	177	1
26	1192	10.18	5457	-20	230	-1	175	-1
27	1050	8.96	5501	24	232	1	176	0
28	962	8.21	5562	85	234	3	179	3
29	811	6.92	5653	176	238	7	181	5
30	710	6.06	5662	185	241	10	182	6
31	528	4.51	5555	78	233	2	178	2
32	431	3.68	5503	26	234	3	176	0
33	365	3.12	5525	48	234	3	177	1
<b>34 ir vyr. and older</b>	1335	11.40	5341	-136	227	-4	172	-4
<b>Vidutiniškai Average</b>								
<b>27.6</b>	<b>11714</b>	<b>-</b>	<b>5477</b>	<b>-</b>	<b>231</b>	<b>-</b>	<b>176</b>	<b>-</b>
<b>Žemės ūkio bendrovėse ir kitose įmonėse Agricultural companies</b>								
<b>24 ir jaun.</b>	2705	29.35	6185	-45	267	-3	209	1
25	1316	14.28	6373	143	276	6	214	6
26	1233	13.38	6282	52	274	4	210	2
27	940	10.20	6305	75	275	5	211	3
28	797	8.65	6226	-4	268	-2	207	-1
29	566	6.14	6167	-63	269	-1	205	-3
30	483	5.24	6161	-69	269	-1	203	-5
31	298	3.23	6188	-42	271	1	204	-4
32	265	2.88	6174	-56	270	0	201	-7
33	178	1.93	6042	-188	264	-6	199	-9
<b>34 ir vyr. and older</b>	434	4.71	6078	-152	262	-8	201	-7
<b>Vidutiniškai Average</b>								
<b>26.8</b>	<b>9215</b>	<b>-</b>	<b>6230</b>	<b>-</b>	<b>270</b>	<b>-</b>	<b>208</b>	<b>-</b>

**Pirmaveršių produktyvumas priklausomai nuo apsiveršiavimo sezono**  
*Milk productivity of first-calving cows by season of calving*

Veislė <i>Breed</i>	Amžius mėn. <i>Age, months</i>	Žiema <i>Winter</i>				Pavasaris <i>Spring</i>				Vasara <i>Summer</i>				Ruduo <i>Autumn</i>			
		karvių sk. <i>no. of cows</i>	pieno kg <i>milk</i>	pieno riebalų <i>fat</i>		karvių sk. <i>no. of cows</i>	pieno kg <i>milk</i>	pieno riebalų <i>fat</i>		karvių sk. <i>no. of cows</i>	pieno kg <i>milk</i>	pieno riebalų <i>fat</i>		karvių sk. <i>no. of cows</i>	pieno kg <i>milk</i>	pieno riebalų <i>fat</i>	
				%	kg			%	kg			%	kg			%	kg
<b>Juodmargių <i>Black &amp; White</i></b>																	
Lietuvos <i>Lithuanian</i>	27.8	3519	5970	4.19	3.20	250	191	4.23	3.24	235	180	4.21	3.24	4480	5951	4.24	3.19
Vokietijos <i>German</i>	27.1	41	6458	4.23	3.26	273	210	4.22	3.30	248	194	4.11	3.24	70	6377	4.19	3.23
Holšteinų <i>Holstein</i>	27.0	183	6630	4.15	3.26	275	216	4.26	3.30	284	220	4.20	3.34	218	7095	4.16	3.28
Britanijos <i>British</i>	26.1	1	4765	3.86	3.24	184	154	4.03	3.09	199	152	4.17	3.12	4	4638	4.35	2.94
Olandijos <i>Dutch</i>	26.0	16	6831	4.09	3.29	280	225	4.23	3.50	292	242	4.23	3.36	32	6750	4.07	3.42
Danijos <i>Danish</i>	27.5	20	7016	4.24	3.32	298	233	4.35	3.26	291	218	4.24	3.28	11	6605	4.45	3.34
Švedijos <i>Swedish</i>	26.4	18	7884	3.86	3.16	305	249	4.07	3.33	284	232	4.38	3.29	32	8006	4.18	3.25
<b>Vidutiniškai <i>Average</i></b>	<b>27.7</b>	<b>3798</b>	<b>6025</b>	<b>4.19</b>	<b>3.20</b>	<b>252</b>	<b>193</b>	<b>4.23</b>	<b>3.24</b>	<b>237</b>	<b>181</b>	<b>4.21</b>	<b>3.24</b>	<b>4847</b>	<b>6027</b>	<b>4.23</b>	<b>3.20</b>
<b>Žalųjų ir žalmargių <i>Red, Red &amp; White</i></b>																	
Lietuvos <i>Lithuanian</i>	26.7	1395	5827	4.41	3.35	257	195	4.44	3.38	244	186	4.42	3.38	1727	5778	4.40	3.32
Anglerų <i>Angler</i>	26.4	28	6180	4.60	3.49	284	216	4.89	3.57	272	199	4.60	3.48	25	6064	4.64	3.50
Danijos <i>Danish</i>	26.7	20	5770	4.40	3.44	254	199	4.51	3.46	274	211	4.44	3.48	35	5877	4.55	3.44
Airšyrų <i>Ayrshire</i>	26.8	74	5924	4.32	3.30	256	196	4.38	3.31	267	201	4.46	3.47	55	6589	4.48	3.37
Šveicų <i>Brown Swiss</i>	25.9	1	6043	4.91	3.53	297	213	3.90	3.33	207	176	3.96	3.43	3	5662	4.26	3.16
Vokietijos <i>German R&amp;W</i>	28.4	12	5397	4.49	3.28	242	177	4.47	3.32	248	184	4.23	3.23	8	5572	4.04	3.13

Veisė <i>Breed</i>	Amžius mėn. <i>Age, months</i>	Žiema <i>Winter</i>				Pavasaris <i>Spring</i>				Vasara <i>Summer</i>				Ruduo <i>Autumn</i>			
		karvių sk. <i>no. of cows</i>	pieno kg <i>milk</i>	pieno riebalų <i>fat</i>		karvių sk. <i>no. of cows</i>	pieno kg <i>milk</i>	pieno riebalų <i>fat</i>		karvių sk. <i>no. of cows</i>	pieno kg <i>milk</i>	pieno riebalų <i>fat</i>		karvių sk. <i>no. of cows</i>	pieno kg <i>milk</i>	pieno riebalų <i>fat</i>	
				%	protein			%	protein			%	protein			%	protein
Švedijos <i>Swedish R &amp; W</i>	26.4	41	6549	4.65	305	52	6015	4.56	274	48	6082	4.42	269	48	6603	4.33	286
				3.36	220			3.46	202			3.46	210			3.34	220
		33	6434	4.17	268	22	6126	4.17	255	45	6263	4.10	257	31	6540	4.22	276
Holšteinių <i>Holstein R &amp; W</i>	26.4	6	5853	3.33	214	-	-	3.42	210	5	6399	3.37	211	4	7087	3.36	220
				4.10	240			-	-			4.39	281			4.06	288
				3.29	192							3.48	223			3.50	248
Vidutiniškai <i>Average</i>	26.7	1610	5864	4.41	259	2064	5549	4.44	246	1980	5418	4.41	239	1936	5841	4.40	257
				3.35	197			3.38	188			3.39	184			3.33	195
Kitų pieninių veislių <i>Other dairy breeds</i>																	
Džersių <i>Jersey</i>	25.8	1	4191	4.61	193	5	5827	5.29	309	1	5202	5.16	268	-	-	-	-
				3.68	154			3.85	225			3.95	206			-	-
Vietinių pagerintų galvijų <i>Native</i>																	
Lietuvos baltnugarių <i>White-black</i>	27.4	14	5038	4.32	217	21	4580	4.27	195	28	4507	4.42	199	20	5000	4.13	207
				3.38	170			3.30	151			3.22	145			3.06	153
		15	5194	3.92	204	23	4355	4.18	182	32	4643	3.95	183	22	4938	4.18	207
Lietuvos šėmųjų <i>Ash - grey</i>	26.4	13	5212	3.23	168	36	5208	3.25	142	36	4982	3.15	146	31	5701	3.25	160
				4.08	213			4.31	225			4.26	212			4.26	243
				3.25	169			3.27	170			3.28	163			3.24	185
Seno genotipo Lietuvos juodmargių <i>Lithuanian B&amp;W</i>	25.7	2	5489	4.56	250	3	4890	4.67	228	-	-	-	-	1	3764	5.33	201
				3.34	184			3.34	163			-	-			3.84	145
Seno genotipo Lietuvos žaliųjų <i>Lithuanian R&amp;W</i>	26.9	2	5489	4.56	250	3	4890	4.67	228	-	-	-	-	1	3764	5.33	201
				3.34	184			3.34	163			-	-			3.84	145
Vidutiniškai visų veislių <i>Avg. of all breeds</i>	27.5	5453	5970	4.25	254	8105	5573	4.29	239	7020	5517	4.27	235	6857	5966	4.28	255
				3.25	194			3.28	183			3.28	181			3.23	193

## Karvių produktyvumas priklausomai nuo apsvėšiamo sezono

Milk production of recorded cows by season of calving

Veislė Breed	Žiema Winter			Pavasaris Spring			Vasara Summer			Ruduo Autumn		
	karvių sk. no. of cows	pieno milk kg	pieno riebalų fat	karvių sk. no. of cows	pieno milk kg	pieno riebalų fat	karvių sk. no. of cows	pieno milk kg	pieno riebalų fat	karvių sk. no. of cows	pieno milk kg	pieno baltymų protein
			%			%						%
<b>Juodmargių Black &amp; White</b>												
Lietuvos Lithuanian	16924	6413	4.26 3.24 273	31790	6084	4.28 3.28 261	21140	5922	4.29 3.27 254	14551	6366	4.30 3.22 274
Vokietijos German	182	6895	4.35 3.26 300	237	6498	4.31 3.28 280	231	6398	4.24 3.27 271	198	6908	4.30 3.23 297
Holšteinių Holstein	736	7476	4.29 3.29 321	695	7305	4.23 3.28 309	740	7220	4.25 3.32 307	754	7556	4.29 3.29 324
Britanijos British Fr.	8	6760	4.20 3.11 284	35	5755	4.34 3.24 186	26	5382	4.13 3.10 222	9	5589	4.56 3.17 255
Olandijos Dutch	41	6978	4.24 3.34 296	14	6204	4.34 3.43 213	30	7088	4.23 3.36 300	50	7112	4.15 3.40 295
Danijos Danish	73	7188	4.57 3.36 329	130	6871	4.36 3.31 300	101	7034	4.29 3.31 302	71	7082	4.32 3.24 306
Švedijos Swedish	59	8462	4.35 3.19 368	64	8338	4.39 3.22 269	62	8007	4.45 3.22 258	62	8483	4.35 3.21 369
<b>Vidutiniškai Average</b>	<b>18023</b>	<b>6473</b>	<b>4.27 3.24 276 210</b>	<b>32965</b>	<b>6120</b>	<b>4.28 3.28 262 201</b>	<b>22330</b>	<b>5982</b>	<b>4.29 3.27 257 196</b>	<b>15695</b>	<b>6443</b>	<b>4.30 3.22 277 208</b>
<b>Žalųjų ir žalmargių Red, R&amp;W</b>												
Lietuvos Lithuanian	5369	6194	4.41 3.37 273	8441	5902	4.42 3.40 261	6653	5727	4.44 3.42 254	5287	6122	4.44 3.36 272
Anglerų Angler	119	6745	4.56 3.49 308	105	6191	4.74 3.51 294	93	6157	4.68 3.53 288	92	6507	4.67 3.50 304
Danijos Danish	110	6397	4.55 3.43 291	118	6384	4.57 3.44 292	103	6268	4.55 3.49 285	83	6713	4.51 3.42 302
Estijos Estonian	9	7236	4.87 3.90 352	8	7798	4.52 3.69 352	3	9614	4.34 3.52 417	-	-	- - -
Airšyrų Ayrshire	316	6811	4.19 3.31 286	333	6446	4.27 3.35 275	318	6528	4.30 3.42 281	274	7053	4.34 3.38 306

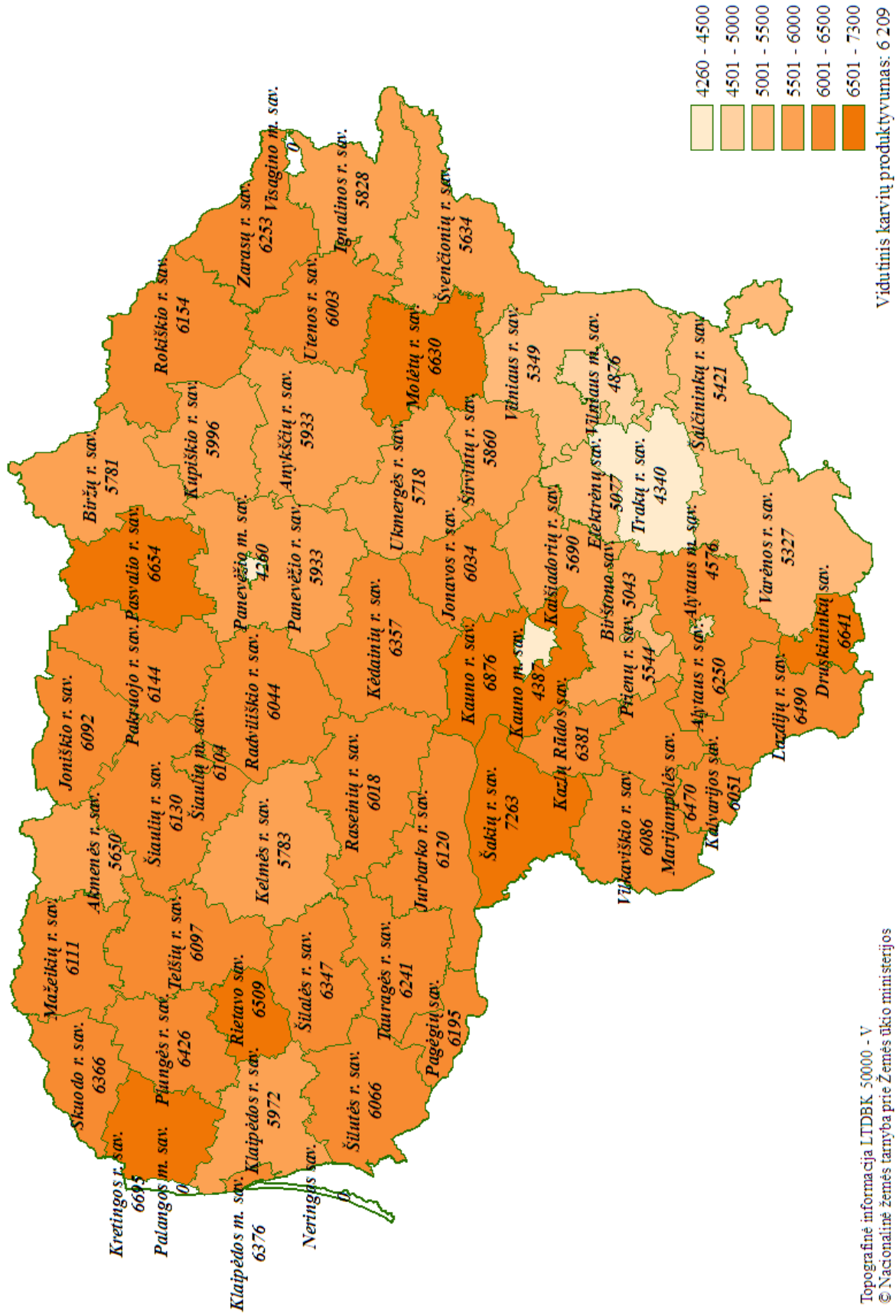
Veislė Breed	Žiema Winter			Pavasaris Spring			Vasara Summer			Ruduo Autumn						
	karvių sk. no. of cows	pieno milk kg	pieno riebalų fat		karvių sk. no. of cows	pieno milk kg	pieno riebalų fat		karvių sk. no. of cows	pieno milk kg	pieno riebalų fat					
			pieno baltymų protein %	kg			pieno baltymų protein %	kg			pieno baltymų protein %	kg				
Šveicų Brown Swiss	8	6858	4.05	278	15	6274	4.09	257	9	6667	4.10	273	7	6542	4.37	286
			3.24	222			3.24	203			3.23	215			3.19	208
Vokietijos German R&W	62	6257	4.34	271	93	6018	4.46	268	66	6034	4.42	266	47	6093	4.25	259
			3.23	202			3.28	197			3.25	196			3.15	192
Švedijos Swedish R&W	165	7327	4.48	328	161	6650	4.44	295	150	6618	4.40	291	135	7072	4.37	309
			3.37	247			3.39	225			3.42	226			3.37	238
Holšteinų Holstein R&W	128	7193	4.29	308	119	7013	4.26	299	145	6971	4.28	298	116	7253	4.37	317
			3.28	236			3.33	234			3.35	234			3.34	242
Simentalų Simmental	19	6025	4.29	258	55	5037	4.12	207	49	5079	4.26	216	35	5723	4.13	236
			3.39	204			3.44	173			3.40	173			3.51	201
<b>Vidutiniškai Average</b>	<b>6305</b>	<b>6291</b>	<b>4.41</b>	<b>277</b>	<b>9448</b>	<b>5955</b>	<b>4.42</b>	<b>263</b>	<b>7589</b>	<b>5816</b>	<b>4.43</b>	<b>258</b>	<b>6076</b>	<b>6219</b>	<b>4.43</b>	<b>276</b>
			<b>3.37</b>	<b>212</b>			<b>3.40</b>	<b>202</b>			<b>3.42</b>	<b>199</b>			<b>3.37</b>	<b>209</b>
<b>Kitų pieninių veislių Other dairy breeds</b>																
Montbeliardų Montbeliarde	1	5091	3.60	183	1	4155	3.40	141	-	-	-	-	1	4270	3.96	169
			3.26	166			3.35	139			-	-			2.91	124
Džersių Jersey	13	5890	5.72	337	20	5203	5.60	292	13	4215	5.66	238	13	6027	5.75	346
			4.00	236			3.97	207			3.95	166			4.06	245
<b>Vietinių pagerintų galvijų Native</b>																
Lietuvos baltungarių Lithuanian White-back	74	5619	4.19	235	133	5446	4.33	236	85	5035	4.42	222	59	5315	4.25	74
			3.29	185			3.32	181			3.30	166			3.18	-
Lietuvos šėmųjų Lithuanian Ash-grey	76	5806	4.19	243	176	5445	4.23	230	93	5014	4.21	211	63	5364	4.26	228
			3.27	190			3.30	180			3.23	162			3.20	172
Senos genotipo Lietuvos juodmargių Lithuanian B&W	68	6511	4.36	284	129	6346	4.35	276	112	5519	4.32	238	87	5994	4.40	264
			3.26	212			3.32	211			3.29	181			3.23	194
Senos genotipo Lietuvos žaliųjų Lithuanian Red	21	5446	4.64	253	21	5169	4.69	243	19	5231	4.75	248	11	5694	4.88	278
			3.43	187			3.39	175			3.45	180			3.46	197
<b>Vidutiniškai visų veislių Average of all breeds</b>	<b>24581</b>	<b>6420</b>	<b>4.30</b>	<b>276</b>	<b>42893</b>	<b>6079</b>	<b>4.31</b>	<b>262</b>	<b>30241</b>	<b>5932</b>	<b>4.33</b>	<b>257</b>	<b>22005</b>	<b>6373</b>	<b>4.34</b>	<b>276</b>
			<b>3.27</b>	<b>210</b>			<b>3.31</b>	<b>201</b>			<b>3.31</b>	<b>196</b>			<b>3.26</b>	<b>208</b>

**Vidutinis karvių produktyvumas savivaldybėse ( visose bandose )**  
*Average productivity of cows in different Municipality (in all herds)*

Savivaldybė Municipality	Pirmaveršių produktyvumas <i>Average milk productivity of first-calving cows</i>							Vidutinis karvių produktyvumas <i>Average productivity of cows per year</i>					
	karvių sk. <i>no. of cows</i>	amžius mėn. <i>age, months</i>	pieno milk kg	pieno riebalų <i>fat</i>		pieno baltymų <i>protein</i>		karvių sk. <i>no. of cows</i>	pieno milk kg	pieno riebalų <i>fat</i>		pieno baltymų <i>protein</i>	
				%	kg	%	kg			%	kg	%	kg
Akmenės r. sav.	390	28.7	5926	4.54	269	3.37	200	1624	5650	4.66	263	3.47	196
Alytaus m. sav.	-	-	-	-	-	-	-	14	4576	3.95	181	3.11	142
Alytaus r. sav.	449	26.7	5306	4.39	233	3.30	175	2846	6250	4.31	269	3.31	207
Anykščių r. sav.	439	27.0	5543	4.34	241	3.32	184	2089	5933	4.45	264	3.39	201
Birštono sav.	10	27.0	4017	4.11	165	3.15	127	52	5043	3.88	195	3.11	157
Biržų r. sav.	682	27.6	5353	4.22	226	3.28	175	3415	5781	4.31	249	3.39	196
Druskininkų sav.	12	27.0	5433	4.37	237	3.21	174	100	6641	4.43	294	3.37	224
Elektrėnų sav.	11	28.1	4613	4.41	203	3.29	152	62	5077	4.37	222	3.38	172
Ignalinos r. sav.	126	31.4	5215	4.12	215	3.26	170	743	5828	4.27	249	3.38	197
Jonavos r. sav.	512	26.2	5788	4.22	244	3.34	193	2060	6034	4.40	266	3.36	202
Joniškio r. sav.	640	25.5	5894	4.38	258	3.28	193	2682	6092	4.43	270	3.40	207
Jurbarko r. sav.	505	27.1	5683	4.10	233	3.15	179	3037	6120	4.29	262	3.30	202
Kaišiadorių r. sav.	146	27.6	5039	4.43	223	3.23	163	1076	5690	4.39	250	3.35	191
Kalvarijos sav.	331	28.7	5325	4.17	222	3.22	171	1925	6051	4.15	251	3.31	200
Kauno m. sav.	3	25.5	5641	4.30	242	3.32	187	17	4387	4.25	186	3.33	146
Kauno r. sav.	929	26.9	6711	4.09	274	3.25	218	3598	6876	4.20	289	3.28	226
Kazlų Rūdos sav.	141	29.9	5886	4.12	243	3.35	197	751	6381	4.29	274	3.40	217
Kelmės r. sav.	633	27.3	5169	4.29	222	3.20	165	4478	5783	4.33	250	3.30	191
Klaipėdos m. sav.	-	-	-	-	-	-	-	1	6376	4.10	261	3.14	200
Klaipėdos r. sav.	561	29.6	5503	4.19	231	3.19	175	3166	5972	4.31	257	3.31	198
Kretingos r. sav.	365	28.1	6164	4.17	257	3.20	197	2549	6695	4.26	285	3.31	221
Kupiškio r. sav.	428	27.3	5392	4.18	225	3.23	174	2536	5996	4.30	258	3.37	202
Kėdainių r. sav.	1388	28.4	6011	4.26	256	3.27	196	6532	6357	4.33	275	3.33	212
Lazdijų r. sav.	233	26.9	6229	4.17	260	3.21	200	1759	6490	4.33	281	3.29	214
Marijampolės r. sav.	977	27.9	5794	4.26	247	3.17	184	4754	6470	4.33	280	3.26	211
Mažeikių r. sav.	482	26.9	5335	4.04	216	3.12	167	3240	6111	4.22	258	3.25	199
Molėtų r. sav.	107	27.2	6210	4.58	284	3.22	200	667	6630	4.59	305	3.33	221
Pagėgių sav.	632	29.8	5862	4.32	253	3.24	190	4040	6195	4.35	270	3.32	206
Pakruojo r. sav.	1310	26.7	5742	4.45	255	3.42	197	5585	6144	4.50	276	3.48	214
Panevėžio m. sav.	5	35.1	4599	4.04	186	3.18	146	33	4260	4.14	177	3.36	143
Panevėžio r. sav.	1760	26.2	5536	4.45	246	3.42	189	6992	5933	4.50	267	3.47	206
Pasvalio r. sav.	1090	27.2	6350	4.48	284	3.36	213	5083	6654	4.52	301	3.39	226
Plungės r. sav.	783	27.3	5750	4.18	240	3.16	182	4165	6426	4.35	279	3.29	212
Prienų r. sav.	501	29.4	4843	4.42	214	3.19	155	3020	5544	4.48	248	3.25	180
Radviliškio r. sav.	1327	26.0	5522	4.21	233	3.31	183	6983	6044	4.26	258	3.38	204
Raseinių r. sav.	598	28.0	5353	4.22	226	3.22	172	3672	6018	4.34	261	3.33	201
Rietavo sav.	222	27.0	5590	4.21	235	3.25	182	1360	6509	4.36	284	3.30	215
Rokiškio r. sav.	297	27.6	5666	4.16	236	3.17	180	1801	6154	4.27	263	3.32	204
Skuodo r. sav.	1256	26.9	5631	4.14	233	3.12	176	7341	6366	4.26	271	3.26	208
Šakių r. sav.	1637	27.3	6990	4.26	298	3.31	231	7642	7263	4.20	305	3.35	243
Šalčininkų r. sav.	194	31.7	5219	4.48	234	3.24	169	1282	5421	4.52	245	3.28	178
Šiaulių m. sav.	36	27.5	5727	4.44	254	3.23	185	393	6104	4.65	284	3.26	199
Šiaulių r. sav.	1071	26.4	5686	4.40	250	3.26	185	5187	6130	4.41	271	3.36	206
Šilalės r. sav.	1119	28.1	5712	4.19	239	3.17	181	7375	6347	4.38	278	3.28	208
Šilutės r. sav.	781	28.5	5423	4.29	232	3.25	176	5350	6066	4.36	264	3.33	202
Širvintų r. sav.	71	27.2	5451	4.30	234	3.23	176	551	5860	4.51	264	3.34	196
Švenčionių r. sav.	90	26.9	4772	4.08	195	3.35	160	321	5634	4.37	246	3.39	191
Tauragės r. sav.	371	28.1	5333	4.17	222	3.22	172	2381	6241	4.25	266	3.34	208
Telšių r. sav.	600	28.2	5491	4.20	231	3.24	178	3941	6097	4.34	265	3.31	202
Trakų r. sav.	30	26.3	3497	3.94	138	3.16	110	251	4340	3.96	172	3.14	136
Ukmergės r. sav.	110	27.7	5190	4.21	218	3.27	170	681	5718	4.36	249	3.35	192
Utenos r. sav.	329	28.2	5394	4.16	224	3.29	177	1731	6003	4.23	254	3.36	202
Varėnos r. sav.	77	27.0	4579	4.05	185	3.13	143	478	5327	4.28	228	3.25	173
Vilkaviškio r. sav.	529	27.6	5278	4.24	224	3.14	166	3758	6086	4.34	264	3.28	200
Vilniaus m. sav.	-	-	-	-	-	-	-	10	4876	4.46	217	3.27	159
Vilniaus r. sav.	85	30.9	4883	4.28	209	3.30	161	608	5349	4.36	233	3.33	178
Zarasų r. sav.	24	26.2	5649	4.34	245	3.32	188	202	6253	4.45	278	3.30	206
<b>Iš viso respublikoje</b>	<b>27435</b>	<b>27.5</b>	<b>5736</b>	<b>4.27</b>	<b>245</b>	<b>3.26</b>	<b>187</b>	<b>147990</b>	<b>6209</b>	<b>4.34</b>	<b>270</b>	<b>3.34</b>	<b>207</b>
<b>Juodmargių veislių</b>	<b>19541</b>	<b>27.7</b>	<b>5779</b>	<b>4.22</b>	<b>244</b>	<b>3.22</b>	<b>186</b>	<b>110057</b>	<b>6267</b>	<b>4.31</b>	<b>270</b>	<b>3.30</b>	<b>207</b>
<b>Žalųjų veislių</b>	<b>7590</b>	<b>26.7</b>	<b>5656</b>	<b>4.42</b>	<b>250</b>	<b>3.36</b>	<b>190</b>	<b>36399</b>	<b>6060</b>	<b>4.45</b>	<b>270</b>	<b>3.43</b>	<b>208</b>



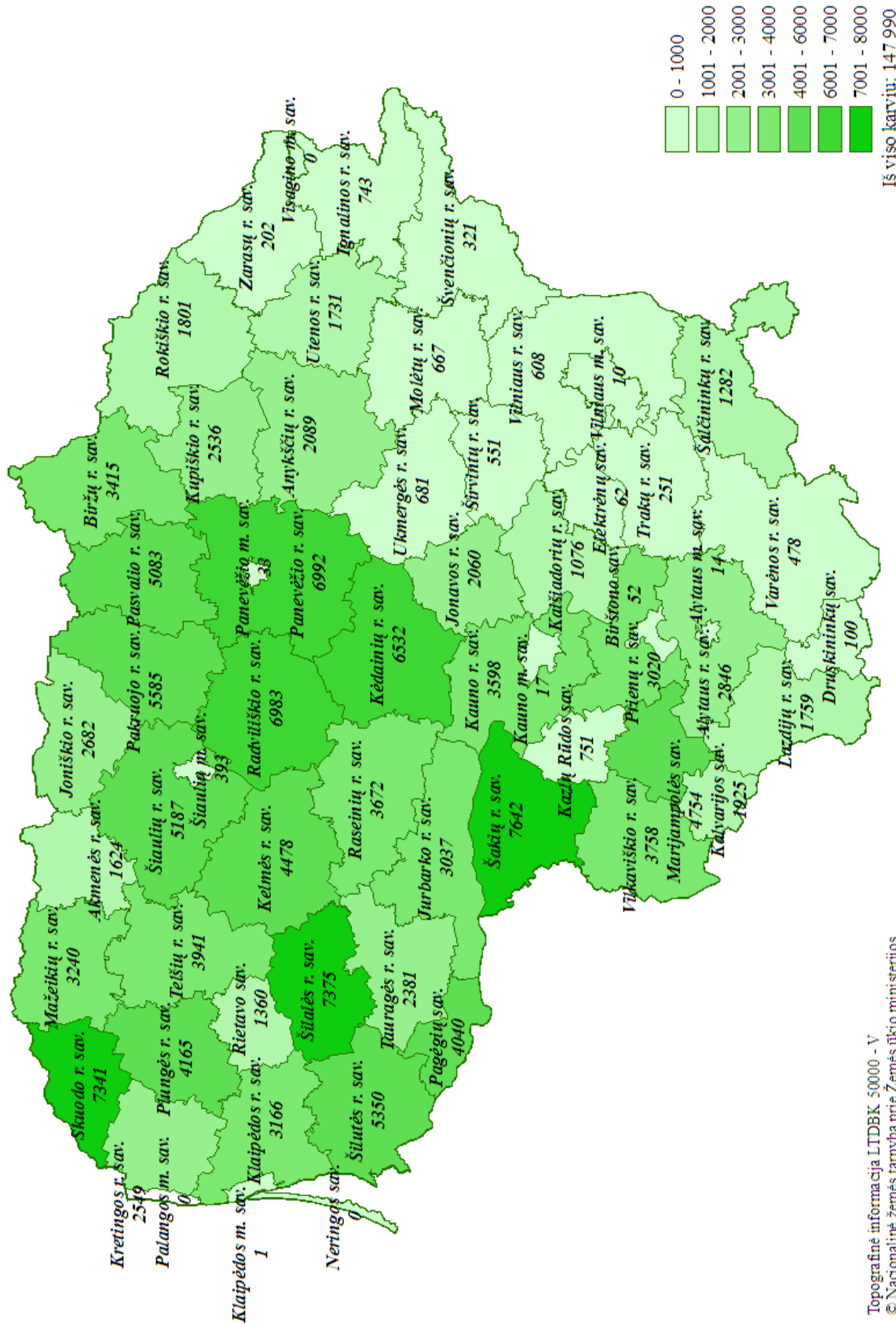
Vidutinis karvių produktyvumas



Topografinė informacija LTDBK 50000 - V  
 © Nacionalinė žemės tarnyba prie Žemės ūkio ministerijos

Vidutinis karvių produktyvumas: 6 209

Vidutinis karvių skaičius



Topografinė informacija LTDBK 50000 - V  
 © Nacionalinė žemės tarnyba prie Žemės ūkio ministerijos





**Paskutiniame bulių vertinime (2010.12mėn.),  
Lietuvoje išaugintų bulių TOP-10 sąraše, bendrovės  
buliai įvertinti gana sėkmingai :**



Ragas LJ4481, veislinės vertės indeksas 111


Lotas LJ4515, veislinės vertės indeksas 111

Euras LJ4491, veislinės vertės indeksas 108

Naganas LJ4474, veislinės vertės indeksas 107

Moris LJ4492, veislinės vertės indeksas 105

**Tai geriausias spermos bankas  
Lietuvos juodmargių veislės išsaugojimui!**



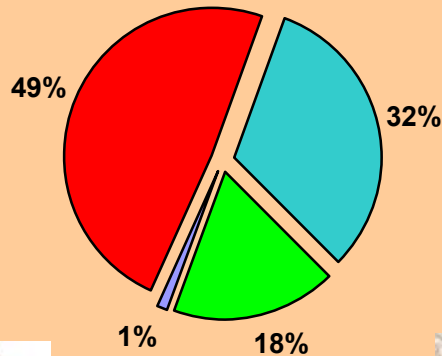
# AB ŠIAULIŲ REGIONO VEISLININKYSTĖ



Žalieji ir žalmargiai



Juodmargiai



Senosios vietinės veislės



Mėsinių galvijų veislės

## Mūsų partneriai:



Adresas:

Sutkūnų k., LT - 76104 Šiaulių r.

Telefonas/faksas, el.p.,

841- 589071, [veisl@takas.lt](mailto:veisl@takas.lt)

Telefonai:

Direktorius 8699- 27010

Gamybos skyrius 841- 589085, laboratorija 8612- 18657

Vadybininkai:

Aukštaitijos regione 8614- 39605

Žemaitijos regione 8612- 50959

Vidurio Lietuvos rajonuose 8611- 18770

Suvalkijos ir Dzūkijos regionuose 8612- 96421



**Patikimas  
partneris  
Jūsų  
pelningam  
ūkininkavimui!**



**LITGENAS**



**Lietuvos-Vokietijos UAB „Litgenas“**

Kalvarijos g. 128, LT-46403 Kaunas

Tel. 8-37-393 253

Faksas 8-37-393 234

El. p. [litgenas@litgenas.lt](mailto:litgenas@litgenas.lt)

[www.litgenas.lt](http://www.litgenas.lt)



# LJGGA

LIETUVOS JUODMARGIŲ GALVIJŲ GERINTOJŲ ASOCIACIJA  
LITHUANIAN BLACK AND WHITE CATTLE IMPROVEMENT ASSOCIATION



***Kviečiame visus galvijų augintojus prisijungti prie mūsų bendram darbui!***  
Jūsų aktyvumas bei dalyvavimas LJGGA veikloje svarbus vystant galvijų veislininkystę Lietuvoje

#### **Asociacijos tikslai:**

- atstovauti ir ginti asociacijos narių interesus;
- vykdyti nacionalinę juodmargių galvijų selekcijos programą, kurios pagrindinis tikslas išsaugoti ir toliau tobulinti Lietuvos juodmargius, Lietuvos senojo genotipo juodmargius, Vietinius baltnugarius ir Vietinius šėmuosius galvijus;

#### **Asociacijos veikla:**

- rengiame Lietuvos juodmargių galvijų selekcijos programas, sudarome karvių poravimo planus;
- vedame juodmargių galvijų Kilmės knygą ir išduodame veislinių galvijų Kilmės pažymėjimus;
- organizuojame seminarus, pažintines išvykas į užsienio šalis, dalyvaujame veislinių galvijų parodose;
- konsultuojame galvijų auginimo ir veislininkystės klausimais;
- vertiname karvių eksterjerą;
- tarpininkaujame perkant ir parduodant veislinius gyvulius.

#### **Mus rasite:**

Trakėnų 14, Traiškių k. 68115 Marijampolės sav.  
Tel/ faks: 8-343-27223, El. paštas: [juodmarge@takas.lt](mailto:juodmarge@takas.lt), [vziogas@gmail.com](mailto:vziogas@gmail.com)  
Tarybos pirmininkas: 8 615 88722  
Selekcijos programos vadovė: 8 614 96088  
Vadybininkė: 8 686 40991



## Karvių bandų genealoginė struktūra

*Genealogical structure of milk recorded herds*

### Juodmargių veislių

*Black & White breeds*

Struktūrinių vienetų pavadinimai ir kodai <i>Bloodlines and related groups and codes</i>	2009–2010 m.			
	karvių sk. <i>no. of cows</i>	%	telyčių sk. <i>no. of heifers</i>	%
Langerio LJ 2523 gimininga grupė (102)	352	0.3	174	0.3
Olandijos juodmargių bulių linijos ir giminingos grupės (190)	2781	2.5	981	1.7
<b>Iš viso Olandijos juodmargių bulių palikuonių</b> <i>Total descendants of Dutch B&amp;W</i>	<b>3133</b>	<b>2.8</b>	<b>1155</b>	<b>2.0</b>
<b>Britanijos frizų bulių palikuonys (750,751)</b> <i>Descendants of British Fr.</i>	<b>14</b>	<b>0.01</b>	-	-
<b>Holšteinų veislės bulių linijos ir giminingos grupės (900)</b> <i>Bloodlines of Holstein bulls</i>	235	0.2	90	1.6
<b>W.A. Burke Lad 697789 linija (920-922)</b>	<b>8067</b>	<b>7.2</b>	<b>1619</b>	<b>2.8</b>
Kiti W.A.Burke Lad 697789 palikuonys (920)	8043	7.2	1619	2.8
Merkurijaus LJ 3194 gimininga grupė (921)	17	0.02	-	-
C.Cutlas 340909 gimininga grupė (922)	7	-	-	-
<b>Wis Ideal 933122 linija (930-932)</b>	<b>36077</b>	<b>32.3</b>	<b>20013</b>	<b>34.7</b>
Kiti W. Ideal 933122 palikuonys (930)	13	0.01	-	-
Elevation 1491007 gimininga grupė (931)	35937	32.2	19790	34.3
Astronaut 1458744 gimininga grupė (932)	127	0.1	223	0.4
<b>P.Bootmaker 1450228 linija (940)</b>	<b>356</b>	<b>0.3</b>	-	-
<b>F. Hope 1243697 gimininga grupė (951)</b>	<b>772</b>	<b>0.7</b>	<b>51</b>	<b>0.1</b>
<b>G. Criscross 1378594 gimininga grupė (952)</b>	<b>312</b>	<b>0.3</b>	<b>1</b>	-
<b>O. Ivanhoe 1189870 linija (960)</b>	<b>17990</b>	<b>16.1</b>	<b>8004</b>	<b>13.9</b>
<b>ABC R Sovereign 198998 linija (980-983)</b>	<b>27100</b>	<b>24.3</b>	<b>12297</b>	<b>21.3</b>
Kiti ABC R.Sovereign 198998 palikuonys (980)	1611	1.4	580	1.0
P.F.A. Chief 1427381 gimininga grupė (982)	24911	22.3	11707	20.3
S. Rockman 240752 (983)	578	0.5	10	0.02
<b>Iš viso Holšteinų Total</b>	<b>90909</b>	<b>81.4</b>	<b>42075</b>	<b>72.9</b>
<b>Kitos linijos ir giminingos grupės (099)</b> <i>Other bloodlines and related groups</i>	<b>1453</b>	<b>1.3</b>	<b>3512</b>	<b>6.1</b>
<b>Nežinomos kilmės galvijai (000)</b>	<b>16166</b>	<b>14.5</b>	<b>10974</b>	<b>19.0</b>
<b>Iš viso Total</b>	<b>111675</b>	<b>100</b>	<b>57716</b>	<b>100</b>

**Žalųjų ir žalmargių veislių**  
*Red, Red&White breeds*

Struktūrinių vienetų pavadinimai ir kodai <i>Bloodlines and related groups and codes</i>	2009–2010 m.			
	karvių sk. <i>no. of cows</i>	%	telyčių sk. <i>no. of heifers</i>	%
<b>Pirmasis genotipas ( G1 ) ( Danijos žaliųjų ir anglerų palikuonys )</b>				
Selena LŽ 1479 linija ir kiti Hojvig 3662 palikuonys (730)	462	1.4	2	-
Aalborg Wahl 4344 palikuonys (850)	185	0.5	8	0.05
Kiti Kaersholm Hojager 4051 palikuonys (800)	91	0.3	9	0.05
Corbitz 16496 ir kitų Korbitz grupės bulių palikuonys (110)	164	0.5	-	-
Eske Brangstrup 2456 palikuonys (600)	21	0.06	-	-
Kitos giminingos grupės (099)	459	1.3	815	4.7
<b>Iš viso Total</b>	<b>1382</b>	<b>4.1</b>	<b>834</b>	<b>4.8</b>
<b>Antras genotipas (G2 ) ( žalmargių holšteinų palikuonys )</b>				
Star 20135 palikuonys (200)	67	0.2	-	-
W.A. Burke Lad 697789 palikuonys (920)	6294	18.5	5122	29.7
H.H. Triple Threat – Red 1629391 palikuonys (950)	1592	4.7	541	3.1
ABC Reflection Sovereign 198998 palikuonys (980)	4932	14.5	1926	11.2
Kitų žalmargių holšteinų bulių palikuonys (900)	60	0.2	46	0.3
<b>Iš viso Total</b>	<b>12945</b>	<b>38.0</b>	<b>7635</b>	<b>44.2</b>
<b>Trečias genotipas (G3 ) ( švicų bulių palikuonys )</b>				
M.W.Destiny 118619 (335)	5	-	-	-
W.C.J. Elegant 148551 (336)	1364	4.0	134	0.8
Meridian 90827 (337)	1335	3.9	444	2.6
A.R.O. Punch 116497 (338)	102	0.3	1	-
Kiti švicų bulių palikuonys (339)	966	2.8	135	0.8
<b>Iš viso Total</b>	<b>3772</b>	<b>11.1</b>	<b>714</b>	<b>4.1</b>
<b>Ketvirtas genotipas( G4 ) ( airšyrų ir Švedijos žalmargių bulių palikuonys )</b>				
Buvusi A linija (410)	-	-	-	-
Earl Errant 6721 geneologinė linija (420)	4924	14.5	3114	18.0
H.S. Hugh 9026 geneologinė linija (430)	2174	6.4	742	4.3
W.Envy Me 7027 geneologinė linija (440)	1996	5.9	891	5.2
Kiti airšyrų kilmės bulių palikuonys (450)	3837	11.3	1437	8.3
<b>Iš viso Total</b>	<b>12931</b>	<b>38.0</b>	<b>6184</b>	<b>35.8</b>
<b>Nežinomos kilmės žalieji ir žalmargiai galvijai</b>	<b>3036</b>	<b>8.9</b>	<b>1892</b>	<b>11.0</b>
<b>Iš viso Total</b>	<b>34066</b>	<b>100</b>	<b>17259</b>	<b>100</b>



# LIETUVOS ŽALŪJŲ GALVIJŲ GERINTOJŲ ASOCIACIJA

*Lietuvos žaluųjų galvijų gerintojų asociacija (LŽGGA) - tai geriausiai vykdanči veislininkystės selekcijos programą asociacija.*



*LŽGGA yra Europos žaluųjų galvijų konfederacijos narė.*

*LŽGGA atstovauja narių interesus įvairiose institucijose.*

## ASOCIACIJOS VEIKLA

- *Rengiame šios veislės galvijų gerinimo selekcines programas, sudarome karvių poravimo planus.*
- *Tvarkome žaluųjų ir žalmargių galvijų kilmės knygą ir išduodame galvijų kilmės pažymėjimus.*
- *Konsultuojame galvijų augintojus galvijų auginimo ir veislininkystės klausimais.*
- *Vertiname karvių eksterjerą.*
- *Koordinuojame veislinių galvijų prekybą, padedame atrinkti šios veislės telyčias importuojant iš užsienio.*
- *Organizuojame seminarus galvijų veisimo, auginimo ir kitais klausimais, konkursus, ekskursijas, dalyvaujame veislinių gyvulių parodose.*

Asociacijos tarybos pirmininkas  
Selekcijos programos vadovas  
Kilmės knygos tvarkymo specialistas  
Administracija  
Asociacijos adresas

Jonas Vytautas Lingys, tel. 8-682 20210  
Juozas Darbutas, tel. 8-614 39605  
Darius Oberauskas, tel. 8-41 507101  
tel./faksas: 8-41 507101, el.paštas: lzgga@takas.lt  
Sutkūnų k., LT – 76104 Šiaulių r.





# LGVA

LIETUVOS GALVIJŲ  
VEISĖJŲ ASOCIACIJA

*Mes atviri visiems  
galvijų augintojams!*

*Būti LGVA nariu naudinga:*

- Jūsų veisliniai galvijai bus įtraukti į LGVA vykdomą veislininkystės programą.
- Jūsų laikomi galvijai bus įrašyti į LGVA kilmės knygą, o juos parduodant išduodami veislinių galvijų kilmės pažymėjimai.
- Jūs turėsite galimybę naudotis visomis LGVA ir jos partnerių teikiamomis privilegijomis.
- Jūsų aktyvumas bei dalyvavimas LGVA veikloje svarbus vystant galvijų veislininkystę Lietuvoje.
- Jūsų galvijų bandai ar individualiai karvei LGVA koordinatoriai parinks tinkamiausius bulius ir Jūsų bandos produktyvumas ir ūkio pelningumas didės sparčiausiai.
- Jūs, padedami LGVA koordinatorių, galėsite pirkti ir parduoti savo veislinius gyvulius.

*Kalvarijos g. 128, LT-46403 Kaunas  
Tel.: 8-37-393 253, Faks.: 8-37-393 234  
info@holstein.lt www.holstein.lt*

## Kontroliuojamų ožkų ir avių bandų produktyvumo duomenys

*Milk production data of recorded goats and sheep herds*

### Vidutinis ožkų skaičius ir jų produktyvumo dinamika

*Average number of milk-recorded goats and development of milk production*

Metai <i>Year</i>	Vid. kontroliuojamų ožkų skaičius <i>Avg. no. of goats</i>	Vidutinis produktyvumas <i>Average production</i>				
		pieno <i>milk</i> kg	pieno riebalų <i>fat</i>		pieno baltymų <i>protein</i>	
			%	kg	%	kg
1995 - 1996	298	827	4.01	33	-	-
1996 - 1997	478	787	3.94	31	-	-
1997 - 1998	524	761	4.03	31	-	-
1998 - 1999	510	790	4.02	32	-	-
1999 - 2000	521	799	4.09	33	-	-
2000 - 2001	574	800	3.88	31	-	-
2001 - 2002	652	715	3.79	27	3.25	23
2002 - 2003	635	703	3.97	28	3.27	23
2003 - 2004	551	639	4.04	26	3.25	21
2004 - 2005	378	762	3.65	28	3.17	24
2005 - 2006	367	746	3.91	29	3.17	24
2006 - 2007	300	728	4.31	31	3.14	23
2007 - 2008	231	954	4.22	40	3.34	32
2008 - 2009	253	850	5.35	46	3.15	27
2009 - 2010	245	725	4.33	31	3.19	23

### Vidutinis produktyvumas pagal rajonus

*Average production in different regions*

Rajonas <i>Region</i>	Vid. kontroliuojamų ožkų skaičius <i>Avg. no. of goats</i>	Vidutinis produktyvumas <i>Average production</i>				
		pieno <i>milk</i> kg	pieno riebalų <i>fat</i>		pieno baltymų <i>protein</i>	
			%	kg	%	kg
Jonavos	125	430	3.92	17	3.33	14
Kauno	14	1048	4.13	43	2.95	31
Radviliškio	1	523	4.23	22	2.64	14
Širvintų	105	1036	4.56	47	3.15	33
<b>Iš viso Total</b>	245	725	4.33	31	3.19	23

Lietuvoje veisiamos Lietuvos vietinių(LV), Zaaneno(Z), Vokietijos baltųjų(VB), margųjų(VM), Togenburgo(T), rusų baltųjų(RB), čekų baltųjų(Č) veislių ožkos.

Ožkų sisteminga apskaita ir produktyvumo kontrolė Lietuvoje pradėta 1992 metais. Svarbiausias vaidmuo gerinant vietines ožkas tenka bandoms, kontroliuojančioms ožkų produktyvumą. Įkurta Lietuvos ožkų augintojų asociacija. Svarbiausi asociacijos tikslai: gerinti Lietuvos vietinės veislės ožkas, didinti jų pieningumą, baltymingumą ir pieno riebumą, koordinuoti veislinio ožkų prieauglio platinimą, rengti ožkų gerinimo programas ir jas įgyvendinti, organizuoti seminarus, konsultacijas, parodas.



### Produktyviausios ožkos (pagal pieno riebalų ir baltymų sumą)

*Best productive goats (by fat and protein yield)*

Laikytojas <i>Owner</i>	Rajonas <i>Region</i>	Veislė <i>Breed</i>	Ožkos numeris <i>No. of goat</i>	Lakta- cijos Nr. <i>No. of lactation</i>	Produktyvumas <i>Productivity</i>				Pieno riebalų ir baltymų suma kg <i>F+P</i>	
					pieno <i>milk</i> kg	pieno riebalų <i>fat</i>		pieno baltymų <i>protein</i>		
						%	kg	%		kg
D.Ėmužytė	Širvintų	Č	00094690	5	1138	6.12	70	3.12	36	106
D.Ėmužytė	Širvintų	Č	00123522	2	1152	5.28	61	3.20	37	98
D.Ėmužytė	Širvintų	Č	00065756	6	1139	5.65	64	2.98	34	98
D.Ėmužytė	Širvintų	Č	00065632	5	1171	4.85	57	3.41	40	97
D.Ėmužytė	Širvintų	Č	00065752	5	1164	5.16	60	3.19	37	97
D.Ėmužytė	Širvintų	Č	00065616	6	1172	5.02	59	3.03	36	95
D.Ėmužytė	Širvintų	Č	00094709	5	1145	4.66	53	3.62	41	94
D.Ėmužytė	Širvintų	Č	00094906	3	1193	4.68	56	3.02	36	92
D.Ėmužytė	Širvintų	Č	00166636	2	1116	5.33	60	2.85	32	92
D.Ėmužytė	Širvintų	Č	00140080	2	1114	5.13	57	3.16	35	92
L.Liutkevičienė	Kauno	Z	00135339	1	1249	4.14	52	3.10	39	91
D.Ėmužytė	Širvintų	Č	00094695	5	1183	4.40	52	3.21	38	90
D.Ėmužytė	Širvintų	Č	00094865	5	1145	4.86	56	2.96	34	90
D.Ėmužytė	Širvintų	Č	00065737	6	1130	4.98	56	3.00	34	90
D.Ėmužytė	Širvintų	Č	00049695	9	1181	4.53	54	2.96	35	89
D.Ėmužytė	Širvintų	Č	00049635	8	1173	4.43	52	3.12	37	89
D.Ėmužytė	Širvintų	Č	00065621	6	1170	4.61	54	2.98	35	89
D.Ėmužytė	Širvintų	Č	00049644	5	1113	5.07	56	2.95	33	89
D.Ėmužytė	Širvintų	Č	00094730	2	1181	4.50	53	2.92	35	88
D.Ėmužytė	Širvintų	Č	00094720	5	1168	4.58	54	2.91	34	88
D.Ėmužytė	Širvintų	Č	00094728	5	1168	4.62	54	2.90	34	88
L.Liutkevičienė	Kauno	Z	00135321	1	994	5.64	56	3.25	32	88
L.Liutkevičienė	Kauno	Z	00077735	2	1379	3.70	51	2.57	36	87
D.Ėmužytė	Širvintų	Č	00061783	5	1160	4.67	54	2.82	33	87
D.Ėmužytė	Širvintų	Č	00065617	6	1119	4.70	53	3.00	34	87
D.Ėmužytė	Širvintų	Č	00065633	5	1130	4.62	52	3.04	34	86
L.Liutkevičienė	Kauno	Z	00135337	1	978	5.22	51	3.23	32	83
D.Ėmužytė	Širvintų	Z	00119270	2	1151	3.58	41	3.55	41	82
D.Ėmužytė	Širvintų	Č	00049637	7	1145	4.02	46	3.02	35	81
D.Ėmužytė	Širvintų	Č	00111544	4	1141	4.17	48	2.91	33	81
D.Ėmužytė	Širvintų	Č	00094856	5	1139	4.06	46	2.98	34	80
D.Ėmužytė	Širvintų	Č	00094907	4	1147	3.97	46	2.90	33	79
D.Ėmužytė	Širvintų	Č	00094933	2	1124	3.65	41	3.30	37	78
D.Ėmužytė	Širvintų	Č	00094922	3	1117	3.72	42	3.23	36	78
L.Liutkevičienė	Kauno	Z	00110991	1	979	4.54	44	3.30	32	76
L.Liutkevičienė	Kauno	Z	00135326	2	1220	3.16	39	2.69	33	72
L.Liutkevičienė	Kauno	Z	00135324	1	792	4.63	37	3.08	24	61
E.Daraškevičienė	Jonavos	Č	00050966	4	524	5.36	28	3.21	17	45
E.Daraškevičienė	Jonavos	LV	00070020	4	523	4.38	23	3.33	17	40
E.Daraškevičienė	Jonavos	LV	00051000	4	517	4.53	23	3.29	17	40
E.Daraškevičienė	Jonavos	LV	00107167	2	476	5.08	24	3.40	16	40
E.Daraškevičienė	Jonavos	Č	00050706	5	529	4.39	23	2.97	16	39
E.Daraškevičienė	Jonavos	Č	00078926	3	506	4.53	23	3.22	16	39
E.Daraškevičienė	Jonavos	Č	00137894	1	500	4.38	22	3.44	17	39
E.Daraškevičienė	Jonavos	Č	00078900	3	499	4.47	22	3.25	16	38
E.Daraškevičienė	Jonavos	Č	00107220	2	480	4.50	22	3.25	16	38
E.Daraškevičienė	Jonavos	Č	00050980	3	532	4.19	22	2.89	15	37

Laikytojas <i>Owner</i>	Rajonas <i>Region</i>	Veislė <i>Breed</i>	Ožkos numeris <i>No. of goat</i>	Lakta- cijos Nr. <i>No. of lactation</i>	Produktyvumas <i>Productivity</i>				Pieno riebalų ir baltymų suma kg <i>F+P</i>	
					pieno milk kg	pieno riebalų <i>fat</i>		pieno baltymų <i>protein</i>		
						%	kg	%		kg
E.Daraškevičienė	Jonavos	LV	00003460	6	530	3.75	20	3.28	17	37
E.Daraškevičienė	Jonavos	LV	00051015	4	477	4.07	19	3.84	18	37
E.Daraškevičienė	Jonavos	Z	00050970	3	472	4.64	22	3.18	15	37
E.Daraškevičienė	Jonavos	Č	00050914	5	500	3.80	19	3.36	17	36
E.Daraškevičienė	Jonavos	LV	00051017	4	489	3.87	19	3.37	17	36
E.Daraškevičienė	Jonavos	Č	00078895	3	487	3.96	19	3.49	17	36
E.Daraškevičienė	Jonavos	Z	00107448	2	504	4.01	20	3.04	15	35
E.Daraškevičienė	Jonavos	Č	00107296	2	485	3.75	18	3.51	17	35
E.Daraškevičienė	Jonavos	Z	00107300	2	485	3.81	19	3.20	16	35
E.Daraškevičienė	Jonavos	LV	00055557	5	504	3.33	17	3.43	17	34
E.Daraškevičienė	Jonavos	LV	00078929	3	501	3.61	18	3.27	16	34
E.Daraškevičienė	Jonavos	Z	00107302	2	496	3.81	19	3.04	15	34
E.Daraškevičienė	Jonavos	Z	00107308	2	493	3.91	19	3.12	15	34
E.Daraškevičienė	Jonavos	Z	00107196	2	484	3.76	18	3.24	16	34
E.Daraškevičienė	Jonavos	Z	00137953	1	477	4.07	19	3.06	15	34
E.Daraškevičienė	Jonavos	LV	00050711	5	529	3.06	16	3.29	17	33
E.Daraškevičienė	Jonavos	LV	00051003	4	495	3.64	18	2.93	15	33
E.Daraškevičienė	Jonavos	Č	00107165	2	488	3.73	18	3.14	15	33
E.Daraškevičienė	Jonavos	Č	00107219	2	481	3.80	18	3.14	15	33
E.Daraškevičienė	Jonavos	Z	00107230	2	497	3.40	17	2.82	14	31



**Geriausios ožkų bandos**  
(pagal riebalų ir baltymų sumą)  
*Best herds of goats by fat and protein yield*

Eil. Nr.	Laikytojas <i>Owner</i>	Rajonas <i>Region</i>	Vidutinis produktyvumas <i>Average productivity</i>							Kontroliuojamų ožkų skaičius <i>no. of recorded goats</i>
			ožkų sk. <i>no. of goats</i>	pieno milk kg	pieno riebalų <i>fat</i>		pieno baltymų <i>protein</i>		pieno riebalų ir baltymų suma <i>F+P</i> kg	
					%	kg	%	kg		
1.	D.Ėmužytė	Širvintų	101	1041	4,56	47	3,15	33	80	105
2.	L.Liutkevičienė	Kauno	14	1048	4,13	43	2,95	31	74	14
3.	E.Daraškevičienė	Jonavos	123	430	3,92	17	3,33	14	31	125



**Geriausios avių bandos**  
(pagal riebalų ir baltymų sumą)  
*Best herds of dairy sheep by fat and protein yield*

Eil. Nr.	Laikytojas <i>Owner</i>	Rajonas <i>Region</i>	Vidutinis produktyvumas <i>Average productivity</i>							Kontroliuojamų avių skaičius <i>no. of recorded sheep</i>
			avių sk. <i>no. of sheep</i>	pieno milk kg	pieno riebalų <i>fat</i>		pieno baltymų <i>protein</i>		pieno riebalų ir baltymų suma <i>F+P</i> kg	
					%	kg	%	kg		
1.	J. Milišiūnas	Biržų	26	323	4,77	15	4,92	16	31	27



## Kontroliuojamų avių produktyvumas

*Productivity of sheep*

Avies numeris <i>No. of sheep</i>	Laktacijos duomenys <i>Lactation data</i>							Metinis produktyvumas <i>Annual productivity</i>				
	laktacijos Nr. <i>No. of lactation</i>	dientų skaičius <i>no. of days</i>	pieno milk kg	pieno riebalų fat		pieno baltymų protein		pieno milk kg	pieno riebalų fat		pieno baltymų protein	
				%	kg	%	kg		%	kg	%	kg
Laikytojas <i>Owner</i> J. Milišiūnas												
00130595	2	272	485	4.95	24	4.95	24	535	4.92	26	4.82	26
00084448	3	236	446	6.05	27	5.16	23	447	6.09	27	5.17	23
00084458	2	283	445	5.62	25	4.72	21	349	4.44	16	4.30	15
00084449	2	297	430	4.89	21	5.58	24	262	4.89	13	5.88	15
00084462	2	282	421	5.23	22	4.99	21	372	5.22	19	5.35	20
00084456	2	285	401	4.49	18	4.74	19	215	5.91	13	5.44	12
00095206	3	300	400	4.75	19	4.75	19	295	4.81	14	4.95	15
00084465	2	288	383	4.39	17	5.22	20	318	4.75	15	5.47	17
00140314	1	293	371	4.58	17	5.12	19	300	4.30	13	4.53	14
00130596	1	256	370	5.68	21	4.86	18	357	4.45	16	5.13	18
00084520	1	281	369	5.42	20	5.69	21	88	3.75	3	5.11	5
00140315	2	242	369	4.34	16	5.15	19	295	3.59	11	4.34	13
00140302	2	281	357	5.04	18	4.76	17	376	3.86	15	4.63	17
00084451	2	286	356	4.21	15	5.06	18	291	4.05	12	4.36	13
00063927	4	298	343	4.37	15	5.54	19	283	4.66	13	4.45	13
00084374	3	265	343	4.96	17	4.96	17	319	4.33	14	4.36	14
00084357	3	281	340	4.71	16	5.29	18	320	4.28	14	4.56	15
00084344	3	266	333	4.80	16	5.11	17	350	4.57	16	4.89	17
00084515	1	254	330	4.55	15	5.15	17	303	5.45	17	5.05	15
00168533	1	169	302	3.64	11	4.97	15	302	3.74	11	4.83	15
00149744	1	167	301	3.99	12	5.65	17	301	4.12	12	5.48	17
00161354	1	169	294	5.10	15	5.10	15	294	4.93	15	5.07	15
00168542	1	171	283	4.95	14	4.95	14	283	5.09	14	4.77	14
00168549	1	168	264	4.92	13	4.92	13	264	5.04	13	5.04	13
00168546	2	172	261	6.13	16	4.98	13	299	6.15	18	4.85	15
00168548	2	152	244	4.51	11	4.92	12	287	5.09	15	5.30	15





**Valstybinė gyvulių veislininkystės priežiūros tarnyba  
prie Žemės ūkio ministerijos**

*Gedimino pr. 19 LT-01103 Vilnius, tel.: 2391 292, faks.: 2391 294, el.paštas veislininkyste@zum.lt*

Pareigos	Vardas pavardė	Kabinetas	Miesto telefonas	El.paštas
<b>Viršininkas</b>	<b>Arūnas Jurgaitis</b>	417	85 239 1292	arunas.jurgaitis@zum.lt
<b>Viršininko pavaduotojas</b>	<b>Arūnas Šileika</b>	418	85 239 1297	arunas@zum.lt
<b>Viršininko pavaduotojas</b>	<b>Kęstutis Juozas Saikevičius</b>	403	85 239 1299	kestutiss@zum.lt
<b>Galvijininkystės skyriaus vedėjas</b>	<b>Romas Popovas</b>	418	85 239 8487	romasp@zum.lt
<b>Kiaulininkystės skyriaus vedėja</b>	<b>Birutė Boveinienė</b>	419	85 239 1291	birutebov@zum.lt
<b>Arklininkystės skyriaus vedėjas</b>	<b>Juozas Barisevičius</b>	419	85 239 1286	juozas@zum.lt
<b>Avių, kailinių žvėrelių, bičių ir kitų gyvūnų rūšių skyriaus vedėjas</b>	<b>Marius Tendzegolskis</b>	419	85 239 1296	mariust@zum.lt
<b>Tarptautinių ir ES reikalų koordinavimo skyriaus vedėjas</b>	<b>Egidijus Zubė</b>	418	85 239 1293	egidijusz@zum.lt
<b>Vyriausioji teisės specialistė</b>	<b>Laura Andrikonytė</b>	420	85 239 1288	laura.andrikonyte@zum.lt
<b>Apskaitos ir finansų skyriaus vedėja</b>	<b>Jolita Jurkštienė</b>	404	85 239 1287	jolitaj@zum.lt
<b>Vyriausioji apskaitos specialistė</b>	<b>Laima Urbonienė</b>	404	85 239 1300	laima.urboniene@zum.lt
<b>Vyriausioji personalo specialistė</b>	<b>Laura Samuolienė</b>	420	85 239 1295	laura@zum.lt



## Valstybinės gyvulių veislininkystės priežiūros tarnybos prie ŽŪM

*Výriausieji specialistai – valstybiniai veislininkystės inspektoriai rajonuose*

Regionas	Inspektorius	Adresas	Telefonai: darbo ir mob.	Elektroninio pašto adresas
<b>Ankščių – Utenos – Zarasų</b>	Juozas Juknius	J. Biliūno 28, 29117 ANYKŠČIAI	8 381 52571 8 616 06303	juozasj@res.lt
<b>Biržų - Rokiškio - Kupiškio</b>	Ričardas Vainauskas	Rotušės 19-1, 41138 BIRŽAI	8 450 31017 8 698 06741	ricardasv@mail.lt
<b>Joniškio – Akmenės</b>	Danutė Mačiulienė	Livonijos 7, 84123 JONIŠKIS	8 426 51469 8 616 06306	maciulienė@delfi.lt
<b>Kaišiadorių - Prienų - Trakų - Birštono - Elektrėnų</b>	Ona Nemeikštienė	Gedimino g. 59, 56001 KAIŠIADORYS	8 346 52603 8 616 06308	kaisiadoriu.vgvpt@gmail.com
<b>Kelmės – Šiaulių</b>	Jonas Rakauskis	Vytauto Didžiojo g. 86, 86001 KELMĖ	8 427 61304 8 616 06309	jrakauskis@gmail.com
<b>Kėdainių – Kauno</b>	Inga Šimkuvienė	Radvilų 11, 57254 KĖDAINIAI	8 347 53744 8 616 06310	simkuinga@one.lt
<b>Kretingos - Skuodo</b>	Adelija Domarkienė	Chodkevičiaus 10-409, 97130 KRETINGA	8 445 79447 8 616 06312	kretingavgvpt@delfi.lt
<b>Lazdijų – Marijampolės – Kalvarijos</b>	Algis Balčius	Kauno g. 33, 67128 LAZDIJAI	8 318 51174 8 616 06314	vgvpt.lazdijai@zebra.lt
<b>Pasvalio – Panevėžio</b>	Ina Šarkanienė	Vytauto Didžiojo 8, 39149 PASVALYS	8 451 50361 8 616 06318	inasark@gmail.com
<b>Plungės – Telšių – Mažeikių</b>	Aldona Šetkauskienė	Telšių g.3, 90162 PLUNGĖ	8 448 53992 8 616 06319	aldona.setkauskiene@xxx.lt
<b>Radviliškio – Pakruojo</b>	Emlina Wiggins	A. Povyčiaus g. 1, 82160 RADVILIŠKIS	8 422 57797 8 616 06321	emlina.w@gmail.com
<b>Raseinių – Jurbarko</b>	Vida Šimulynienė	Maironio 5-3, 60150 RASEINIAI	8 428 51341 8 616 06322	vidaraseiniai@one.lt
<b>Šilalės – Rietavo</b>	Albina Mėlinauskienė	Vasario 16-osios 14, 75001 ŠILALĖ	8 449 74468 8 616 06327	vgvp@greitmeta.lt
<b>Šilutės - Klaipėdos</b>	Stanislava Juzefa Zdanavičienė	Lietuvininkų 8, 99185 ŠILUTĖ	8 441 53687 8 616 06328	veislininkyste.silute@gmail.com
<b>Širvintų – Molėtų</b>	Laima Dorofejevaitė	Vilniau g. 86, 19120 ŠIRVINTOS	8 382 51079 8 616 06329	dorote2@takas.lt
<b>Tauragės – Pagėgių</b>	Aldona Žiauberienė	Respublikos 2 – 401, 72021 TAURAGĖ	8 446 72604 8 616 06330	aldonaz@taurage.lt
<b>Ukmergės – Jonavos</b>	Vytautas Buteikis	Kauno 16a, 20114 UKMERGĖ	8 340 63543 8 698 06748	vbuteikis@gmail.com
<b>Varėnos – Alytaus – Šalčininkų – Druskininkų</b>	Algirdas Sviklas	Savanorių 2, 65205 VARĖNA	8 310 31433 8 616 06335	algirdas.vgvpt@gmail.com
<b>Vilkaviškio – Šakių – Kazlų Rūdos</b>	Antanas Šimanauskas	Basanavičiaus g. 9, 70101 VILKAVIŠKIS	8 342 53925 8 616 06336	vilkaviskisvgvpt@gmail.com
<b>Vilniaus – Švenčionių – Ignalinos -Visagino</b>	Irena Volkova	Rudaminos g. 1A Skaidiškės, 13275, VILNIAUS raj.	8 5 2320380 8 616 06337	vgvptvolkova@gmail.com

## Veislininkystės institucijų telefonų sąrašas

Ištaigos pavadinimas	Adresas	Vadovas	Telefonai	Faksas	El.paštas, internetinės svetainės adresas
AB „Marijampolės regiono veislininkystė“	Trakiškių km. LT-68115 Marijampolės sav.	Direktorius Vytautas Bagdonas	834394110 834394113 868754442	834394110	marveislin@mail.lt
VĮ „Šiaulių regiono veislininkystė“	Sutkūnų km. Ginkūnai LT-76104 Šiaulių r.	Direktorius Gediminas Valiulis	841589071 869927010	841589071 841589072	veisl@takas.lt
UAB „Litgenas“	Kalvarijos g. 128, LT-46463 Kaunas	Direktorius Gintaras Kascėnas	869874503 837393253	837393234	litgenas@litgenas.lt www.litgenas.lt
IĮ „Genimpeksas“	Beržų 12-8, Baisogala, LT-82322 Radviliškio r.	Direktorius Jonas Kutra	844265417 868756651	844265417	augmena@post.omnitel.net www.genimpeksas.lt
UAB „Gameta“	Maciukų k., Šilutės r. sav., LT-99156	Direktorė Donata Uchockienė	869874502	837260946	info@agroinfo.lt www.gameta.lt
UAB „Agrogenetika“	Vandžiogalos pl. 51, Šakių k., LT-68115 Kaunas	Direktrius Giedrius Sauliūnas	869969096	-	giedriuss@bnk.lt
UAB „Panevėžio veislininkystė“	Pažagių 7-1, LT-36220 Panevėžio raj.	Direktorius Petras Keburyš	845551150 869966567	845551168	panevezioeleveras@takas.lt
UAB „Šilutės veislininkystė“	Armalėnų km. LT-99156 Šilutė	Direktorius Romualdas Naujokas	844175030 868236502	844175030	silveis@takas.lt
VĮ „Gyvulių produktyvumo kontrolė“	Kudirkos g. 18 LT-47416 Vilnius	Direktorė Irena Tabakajevienė	852613851 869801621	852624937	gpk@gpk.lt www.gpk.lt
VĮ „Pieno tyrimai“	Tilžės g. 18 LT-47181 Kaunas	Direktorius Saulius Savickis	837361181 837361178	837361312	pienas@kaunas.omnitel.net www.pieno-tyrimai.lt
Valstybinė kiaulių veislininkystės stotis	Jadvinpolio km. Baisogala LT-82328 Radviliškio r.	Direktorius Stanislovas Rimkevičius	844260512 868567510	844260513	vkvs@radvilis.omnitel.net www.vkvs.lt
Valstybinė kiaulių veislininkystės stotis Vilniaus skyrius	Žalioji a. 3, Trakų Vokė LT-02232 Vilnius	Viršininkė Birutė Saikevičienė	852645133 868567509	852645133	vkvs@takas.lt
Valstybinė kiaulių veislininkystės stotis Kauno skyrius	Panerių 151, LT-48434 Kaunas	Viršininkas Vilius Rekštyš	865061592 865061593	-	kaunasvkvs@delfi.lt
UAB „Vilniaus žirgynas“	Žirgų 12 Riešė LT-14265 Vilniaus raj.	Direktorius Stasys Svetlauskas	852469775 868747699	852469091	vilnius_stud@mail.lt
AB „Nemuno žirgynas“	Šilgalių k. Stoniškių sen., Pagėgių sav. LT-99307	Direktorius Arūnas Jurgaitis	844141122 869803648	844141122	nemunus.trakenai@takas.lt
UAB „Sartų žirgynas“	Didžiadvario k. Dusetų sen. LT-32300 Zarasų raj.	Direktorius Povilas Statauskas	838556867 865016555	838556505	sartai@is.lt
VĮ „Šeduvos avininkystė“	Pavartyčių k. Šeduva, LT-82215 Radviliškio r.	Direktorius Juozapas Mikutis	844244724 868661469	844244724	-
UAB „Veistarna“	Labdarių g. 4-1A, LT-01120 Vilnius	Direktorius Virgilijus Urbonavičius	852629903	852629593	-

## Asociacijos

Įstaigos pavadinimas	Adresas	Vadovas	Telefonai	Faksas	El.paštas, internetinės svetainės adresas
Lietuvos juodmargių galvijų gerintojų asociacija	Trakiškių k. LT-68115 Marijampolė sav.	Tarybos pirm. Vilius Žiogas	8861588722	834327223	vziogas@gmail.com
Lietuvos žalujų galvijų augintojų asociacija	Sutkūnų k. LT-81033 Šiaulių r.	Direktorius Jonas Lingys	841589071 868220210	841589071	lzgga@takas.lt
Lietuvos galvijų veisėjų asociacija	Kalvarijos g. 128, LT-46463 Kaunas	Direktorius Edvardas Gedgaudas	837393253 868734801	837393234	edvardas@litgenas.lt info@holstein.lt www.holstein.lt
Lietuvos mėšinių galvijų augintojų ir gerintojų asociacija	K. Donelaičio g.2, LT-44213 Kaunas	Prezidentas Albertas Šiurna Direktorius Darius Dzekčiorius	837428555 868501330 861469508 868657718	837428555	asociacija@lmga.lt www.lmga.lt
Lietuvos kiaulių augintojų asociacija	Verkių g. 5 LT-08218 Vilnius	Prezidentas E. Adomavičius Direktorius Algis Baravykas	852751058 868720221	852728453	info@kiaules.lt www.kiaules.lt
Lietuvos sunkiųjų arklių veislės augintojų asociacija	Kūlokų k. Liudvinavo sen. Marijampolės r.	Prezidentas Edgaras Jeninas	865016555	838556505	ls@horse.lt www.horses.lt
Žemaitukų arklių augintojų asociacija	R. Žebenkos g.12 LT-82328 Baisogala Radviliškio r.	Pirmininkas Mindaugas Sekmokas	844265886 869834963	844265886	zemaitukai@mail.lgi.lt www.zemaitukas.lt
Lietuvos arklių augintojų asociacija	Vytauto g.38, Josvainiai, LT-57177 Kėdainių r.	Valdybos pirm. Vilgelmas Grūdė	834773119 869930182	834773119	vilgelmas@banga.lt www.horses.lt
Lietuvos trakėnų žirgų augintojų asociacija	Šilgalių k. Stoniškių sen., LT-99307 Šilutės r.	Valdybos direktorė Violeta Pliuškienė	866360408	844141122	info@trakenuaugintojai.lt
VŠĮ Respublikinė lenktyninių žirgų lyga	Gedimino g.27, LT-44319 Kaunas	Direktorius Stasys Kėrys	865596660	831031288	lenktynes@zirgulyga.lt www.racinghorses.lt www.zirgai.info
Baltijos hanoverių žirgų augintojų asociacija	Ziniūnų k., Joniškio r. LT-84164	Prezidentė Audronė Petraičienė	869877792 842661008	842661008	info@audruvis.lt www.horseaudruvis.lt
Lietuvos ristūnų sporto asociacija	Saltoniškių g. 29/3 LT-08105 Vilnius	Prezidentas Vytautas Einoris	862039989	852652303	nrsa@nrsa.lt www.nrsa.lt
Nacionalinis žirgų lenktynių klubas	Aušros g. 19, Bubiai LT-80200 Šiaulių r.	Prezidentas Remigijus Poškus	868745494	-	horseracing@horseracing.lt www.horseracing.lt
Lietuvos arabų arklių augintojų asociacija	Žirgų g. 12, Riešė LT-14265 Vilniaus r.	Prezidentas Stasys Svetlauskas	868747699	852469091	vzirgynas@zebra.lt
Lietuvos avių augintojų asociacija	Pavartyčių km. Šeduva LT-82215 Radviliškio r.	Asociac. pirm. Juozapas Mikutis	842244703 868661469	842244703	aviu.augintojai@takas.lt www.aviauugintojai.lt
Lietuvos ožkų augintojų asociacija	K. Donelaičio 2-201 LT-44213 Kaunas	Pirmininkė Laimutė Liutkevičienė	837400353	837400350	vetapl@yahoo.com
Lietuvos žvėrelių augintojų asociacija	Vilkijos k., LT-54015 Kauno r.	Pirm. Česlovas Tallat - Kelpša	837556355	837556101	vilkija@kaunas.omnitel.net
Lietuvos kailinių žvėrelių ir triušių augintojų draugija	K. Donelaičio 2, LT-44213 Kaunas	Pirmininkas Aloyzas Mitrikevičius	837400353	837400350	gyvulininkyste@zur.lt



**UŽDAROJI AKCINĖ BENDROVĖ  
„GYVULIŲ PRODUKTYVUMO KONTROLĖ”**

V. Kudirkos g. 18, 03105, Vilnius  
Adresas internete [www.gpk.lt](http://www.gpk.lt)

Vardas ir pavardė	Pareigos	Tel. Nr.	Mob. tel. Nr.	El. paštas
<b>Irena Tabakajevienė</b>	Direktorė	85 2613851	8 698 01621	irena@gpk.lt
<b>Gyvulių produktyvumo kontrolės padalinys</b>				
<b>Jonas Kareckas</b>	Direktoriaus pavaduotojas - Gyvulių produktyvumo kontrolės padalinio vadovas	85 2620276	8 687 41865	jonas@gpk.lt
<b>Irmantas Povilauskas</b>	Gyvulių produktyvumo kontrolės padalinio vadovo pavaduotojas	85 2625186	8 615 28221	irmantas@gpk.lt gpk@gpk.lt
<b>Narcizas Muzikevičius</b>	Vyriausiasis specialistas	85 2625186	8 618 24283	narcizas@gpk.lt
<b>Igoris Semenčiukas</b>	Informacinių technologijų specialistas	85 2620278	8 615 28223	igoris@gpk.lt
<b>Pieno kiekio matuoklių techninės priežiūros ir kalibravimo laboratorija</b>				
<b>Aleksandr Jakimčik</b>	Laboratorijos vadovas	85 2609384	8 615 28292	aleksandr@gpk.lt
<b>Tadas Pučinskas</b>	Vyresnysis techninis specialistas	85 2609384	8 615 28242	tadas@gpk.lt
<b>Valdemaras Buinauskas</b>	Techninis specialistas	85 2609384	8 614 67942	valdemaras@gpk.lt
<b>Apskaitos skyrius</b>				
<b>Nijolė Simanavičienė</b>	Vyriausioji buhalterė	85 2620289	8 687 27393	nijole@gpk.lt
<b>Elė Baškienė</b>	Vyriausiosios buhalterės pavaduotoja	85 2614575	8 686 09258	ale@gpk.lt
<b>Irena Beinarovičienė</b>	Vyresnioji buhalterė	85 2614573	8 687 43354	irute@gpk.lt
<b>Silva Umbrasienė</b>	Buhalterė	85 2614575	8 615 68448	silva@gpk.lt
<b>Janina Asminavičienė</b>	Buhalterė - kasininkė	85 2614575	8 615 59339	janina@gpk.lt
<b>Bendrųjų reikalų skyrius</b>				
<b>Jurgita Kunigonytė</b>	Skyriaus vadovė	85 2620284	8 615 28280	jurgita@gpk.lt
<b>Nijolė Nekrošienė</b>	Vyriausioji personalo specialistė	85 2614501	8 686 09027	siluva@gpk.lt
<b>Kristina Babrauskaitė</b>	Referentė	85 2624937	8 615 28278	kristina@gpk.lt info@gpk.lt
<b>Asta Kaušikaitė</b>	Teisininkė	85 2624937	8 699 88189	asta@gpk.lt



## Gyvulių produktyvumo kontrolės skyrių vadovai

Skyrus	Rajonai	Vardas, pavardė	Adresas	Tel. Nr.	Mobilus tel. Nr.	El. pašto adresas
Alytaus	Alytaus, Lazdijų, Varėnos	Jūratė Šedienė	Pulko g. 12A, 63417 Alytus	8 315 73190	8 614 67945	alytus@gpk.lt
Anykščių	Anykščių, Ukmergės, Panevėžio	Danguolė Davidonienė	J.Biliūno g. 28, 29117Anykščiai	8 381 51356	8 614 67941	anyksčiai@gpk.lt
Biržų	Biržų, Pasvalio	Rasa Mulevičienė	Rotušės g. 19-1, 41138 Biržai	8 450 36043	8 615 59322	birzai@gpk.lt
Ignalinos	Ignalinos, Švenčionių, Molėtų, Utenos, Zarasų	Milda Žusinienė	Vasario 16-osios g. 10, 30115 Ignalina	8 386 52011	8 615 28232	ignalina@gpk.lt
Kauno	Kauno, Šakių	Irena Apanavičiūtė	Savanorių pr. 287, (kab.433), 50127 Kaunas	8 37 260825	8 614 67947	kaunas@gpk.lt
Kelmės	Kelmės	Elžbieta Baltrušaitienė	Vytauto Didžiojo g. 86, 86001 Kelmė	8 427 61149	8 615 59315	kelme@gpk.lt
Kėdainių	Kėdainių, Jonavos	Virginija Pracevičienė	Radvilų g. 11, 57254 Kėdainiai	8 347 51903	8 615 59324	kedainiai@gpk.lt
Klaipėdos	Klaipėdos, Kretingos	Janina Grikšienė	Naujoji g. 5, 96124 Gargždai, Klaipėdos r.	8 46 451393	8 615 28215	klaipeda@gpk.lt
Kupiškio	Kupiškio, Rokiškio	Eugenija Valiukienė	Vilniaus g. 34, 40114 Kupiškis	8 459 35406	8 614 67948	kupiskis@gpk.lt
Marijampolės	Marijampolės	Asta Savukynienė	Kęstučio g. 9/20, 68308 Marijampolė	8 343 55746	8 614 67949	marijampole@gpk.lt
Mažeikių	Mažeikių	Aliutė Kleinauskienė	Laisvės g. 39, 89216 Mažeikiai	8 443 26058	8 615 59316	mazeikiai@gpk.lt
Plungės	Plungės	Zofija Gaučienė	Telšių g. 3, 90162 Plungė	8 448 52276	8 610 68321	plunge@gpk.lt
Prienų	Prienų, Kaišiadorių	Lina Kriukelienė	Kauno g.2, 59127 Prienai	8 319 60019	8 615 28224	prienai@gpk.lt
Radviliškio	Radviliškio, Pakruojo	Banguolė Laivienė	Žebenkos g. 12, 82317 Baisogala, Radviliškio r.	8 422 65769	8 615 28225	radviliskis@gpk.lt
Raseinių	Raseinių, Jurbarko	Edita Beniušienė	Maironio g. 5-3, 60149 Raseiniai	8 428 70269	8 614 67950	raseiniai@gpk.lt
Skuodo	Skuodo	Bronislava Gudauskienė	J.Basanavičiaus g. 1, 98116 Skuodas	8 440 51187	8 615 28235	skuodas@gpk.lt
Šiaulių	Šiaulių, Akmenės, Joniškio	Nijolė Stankevičienė	Vilniaus g. 324, Vijolių k. 76310 Šiauliai	8 41 526486	8 614 85242	siaulai@gpk.lt
Šilalės	Šilalės	Regina Lidžiuvienė	Vasario 16-osios g. 14, 75133 Šilalė	8 449 74042	8 682 47514	silale@gpk.lt
Šilutės	Šilutės, Tauragės	Genė Naujokienė	Lietuvininkų g. 8, 99185 Šilutė	8 441 75242	8 687 25233	silute@gpk.lt
Telšių	Telšių	Daiva Urvakienė	Sedos g. 6, 87112 Telšiai	8 444 51715	8 682 47513	telsiai@gpk.lt
Vilkaviškio	Vilkaviškio	Nijolė Zinkevičienė	Basanavičiaus aikštė 9, 70101 Vilkaviškis	8 342 56549	8 614 85247	vilkaviskis@gpk.lt
Vilniaus	Vilniaus, Šalčininkų, Širvintų, Trakų	Vidutė Vaičiūnienė	Rudaminos g. 1A, 13275 Skaidiškės, Vilniaus r.	8 5 2320350	8 615 28226	vilnius@gpk.lt







ŽEMĖS ŪKIO INFORMACIJOS  
IR KAIMO VERSLO CENTRAS

## *Veislinių gyvulių apskaitos skyrius*

### **KONTAKTAI**

#### *Skyriaus vadovė*

*Vanda Ulevičienė      Tel.: (85) 266 0604; el.paštas: vanda@vic.lt*

#### *Skyriaus vadovės pavaduotoja*

*Ona Petraitiienė      Tel.: (85) 264 8854; el. paštas: onap@vic.lt*

#### *Arklių veislininkystės informacinės sistemos administravimas, arklio paso išdavimas*

*Darius Valkauskas      Tel.: (85) 266 0622; el. paštas: darius@vic.lt*

#### *Galvijų sėklinimo apskaitos informacinės sistemos administravimas*

*Donata Navickienė      Tel.: (85) 264 8871; el. paštas: donatan@vic.lt*

*Irena Ličienė      Tel.: (85) 264 8862; el. paštas: irenal@vic.lt*

#### *Galvijų veislininkystės informacinės sistemos duomenų priežiūra:*

*Irena Bitinienė      Tel.: (85) 266 0619; el.paštas: irenab@vic.lt*

*Liudmyla Butylova      Tel.: (85) 266 0619; el.paštas: liuda@vic.lt*

*Rita Kavaliukaitė      Tel.: (85) 266 0619; el.paštas: ritaka@vic.lt*

*Danutė Daugėlienė      Tel.: (85) 264 8855; el. paštas: danute@vic.lt*

*Daiva Račialytė      Tel.: (85) 264 8855; el. paštas: daivara@vic.lt*

*Liubovė Chadkevič      Tel.: (85) 264 8855; el. paštas: liuba@vic.lt*

*Galina Kozlovskaja      Tel.: (85) 266 0618; el. paštas: galinak@vic.lt*

#### *Ožkų ir avių apskaita:*

*Vlada Dirmienė      Tel.: (85) 266 0621; el. paštas: vlada@vic.lt*

*Ona Kvedarienė      Tel.: (85) 266 0618; el. paštas: onak@vic.lt*







UŽDAROJI AKCINĖ BENDROVĖ  
**GYVULIŲ PRODUKTYVUMO KONTROLĖ**

**Mūsų bendrovės veiklos kryptys:**

- **gyvulių produktyvumo kontrolė, pirminė veislininkystės apskaita kontroliuojamų gyvulių bandose;**
- **gyvulių veislinės vertės nustatymas;**
- **ūkinių gyvūnų registravimas ir ženklinimas;**
- **konsultacijos ir mokymai gyvulių produktyvumo kontrolės klausimais;**
- **pieno kiekio matavimo priemonių, naudojamų gyvulių produktyvumo kontrolei, kalibravimas ir techninė priežiūra.**

V. Kudirkos g. 18, 03105, Vilnius,  
Tel.: (8 5) 2613851,  
Tel./faks.: (8 5) 2624937  
El. paštas [info@gpk.lt](mailto:info@gpk.lt)  
[www.gpk.lt](http://www.gpk.lt)